



**WALIKOTA YOGYAKARTA  
PERATURAN WALIKOTA YOGYAKARTA  
NOMOR 54 TAHUN 2021  
TENTANG  
PERUBAHAN  
RENCANA KERJA PEMERINTAH DAERAH  
KOTA YOGYAKARTA TAHUN 2021**





WALIKOTA YOGYAKARTA  
DAERAH ISTIMEWA YOGYAKARTA

PERATURAN WALIKOTA YOGYAKARTA

NOMOR 54 TAHUN 2021

TENTANG

PERUBAHAN RENCANA KERJA PEMERINTAH DAERAH  
KOTA YOGYAKARTA TAHUN 2021

DENGAN RAHMAT TUHAN YANG MAHA ESA

WALIKOTA YOGYAKARTA,

Menimbang : a. bahwa berdasarkan Pasal 343 Peraturan Menteri Dalam Negeri Nomor 86 Tahun 2017 tentang Tata Cara Perencanaan, Pengendalian dan Evaluasi Pembangunan Daerah, Tata Cara Evaluasi Rancangan Peraturan Daerah tentang Rencana Pembangunan Jangka Panjang Daerah dan Rencana Pembangunan Jangka Menengah Daerah, serta Tata Cara Perubahan Rencana Pembangunan Jangka Panjang Daerah, Rencana Pembangunan Jangka Menengah Daerah, dan Rencana Kerja Pemerintah Daerah, maka untuk melaksanakan perubahan kebijakan dan strategi pemerintah serta menyesuaikan perkembangan yang tidak sesuai dengan asumsi kerangka ekonomi daerah perlu menyusun Perubahan Rencana Kerja Pemerintah Daerah;

- b. bahwa berdasarkan pertimbangan sebagaimana dimaksud dalam huruf a, perlu menetapkan Peraturan Walikota tentang Perubahan Rencana Kerja Pemerintah Daerah Kota Yogyakarta Tahun 2021;

Mengingat : 1. Undang-Undang Nomor 16 Tahun 1950 tentang Pembentukan Daerah-daerah Kota Besar dalam Lingkungan Propinsi Djawa Timur, Djawa Tengah, Djawa Barat dan Dalam Daerah Istimewa Jogjakarta (Lembaran Negara Republik Indonesia Tahun 1955 Nomor 53, Tambahan Lembaran Negara Republik Indonesia Nomor 859);

2. Undang-Undang Nomor 25 Tahun 2004 tentang Sistem Perencanaan Pembangunan Nasional (Lembaran Negara Republik Indonesia Tahun 2004 Nomor 104, Tambahan Lembaran Negara Republik Indonesia Nomor 4421);
3. Undang-Undang Nomor 13 Tahun 2012 tentang Keistimewaan Daerah Istimewa Yogyakarta (Lembaran Negara Republik Indonesia Tahun 2012 Nomor 170, Tambahan Lembaran Negara Republik Indonesia Nomor 5339);
4. Undang-Undang Nomor 23 Tahun 2014 tentang Pemerintahan Daerah (Lembaran Negara Republik Indonesia Tahun 2014 Nomor 244, Tambahan Lembaran Negara Republik Indonesia Nomor 5587) sebagaimana telah diubah beberapa kali terakhir dengan Undang-Undang Nomor 11 Tahun 2020 tentang Cipta Kerja (Lembaran Negara Republik Indonesia Tahun 2020 Nomor 2456, Tambahan Lembaran Negara Republik Indonesia Nomor 6573);

5. Peraturan Pemerintah Nomor 12 Tahun 2019 tentang Pengelolaan Keuangan Daerah (Lembaran Negara Republik Indonesia Tahun 2019 Nomor 42, Tambahan Lembaran Negara Republik Indonesia Nomor 6322);
6. Peraturan Menteri Dalam Negeri Nomor 86 Tahun 2017 tentang Tata Cara Perencanaan, Pengendalian dan Evaluasi Pembangunan Daerah, Tata Cara Evaluasi Rancangan Peraturan Daerah Tentang Rencana Pembangunan Jangka Panjang Daerah dan Rencana Pembangunan Jangka Menengah Daerah, Serta Tata Cara Perubahan Rencana Pembangunan Jangka Panjang Daerah, Rencana Pembangunan Jangka Menengah Daerah, dan Rencana Kerja Pemerintah Daerah (Berita Negara Republik Indonesia Tahun 2017 Nomor 1312);
7. Peraturan Menteri Dalam Negeri Nomor 90 Tahun 2019 tentang Klasifikasi, Kodefikasi, Dan Nomenklatur Perencanaan Pembangunan Dan Keuangan Daerah (Berita Negara Republik Indonesia Tahun 2019 Nomor 1447);
8. Peraturan Menteri Dalam Negeri Nomor 40 Tahun 2020 tentang Pedoman Penyusunan Rencana Kerja Pemerintah Daerah Tahun 2021 (Berita Negara Republik Indonesia Tahun 2020 Nomor 590);
9. Peraturan Daerah Daerah Istimewa Yogyakarta Nomor 1 Tahun 2013 tentang Kewenangan Dalam Urusan Keistimewaan Daerah Istimewa Yogyakarta (Lembaran Daerah Daerah Istimewa Yogyakarta Tahun 2013 Nomor 9, Tambahan Lembaran Daerah Daerah Istimewa Yogyakarta Nomor 9);
10. Peraturan Gubernur Daerah Istimewa Yogyakarta Nomor 59 Tahun 2020 tentang Rencana Kerja Pemerintah Daerah Tahun 2021 (Berita Daerah Daerah Istimewa Yogyakarta Tahun 2020 Nomor 59);

11. Peraturan Daerah Kota Yogyakarta Nomor 11 Tahun 2017 tentang Rencana Pembangunan Jangka Menengah Daerah Tahun 2017-2022 (Lembaran Daerah Tahun 2017 Nomor 11); dan
12. Peraturan Walikota Yogyakarta Nomor 55 Tahun 2020 tentang Rencana Kerja Pemerintah Daerah Kota Yogyakarta Tahun 2021 (Berita Daerah Kota Yogyakarta Tahun 2020 Nomor 55).

MEMUTUSKAN:

Menetapkan : PERATURAN WALIKOTA TENTANG PERUBAHAN RENCANA KERJA PEMERINTAH DAERAH KOTA YOGYAKARTA TAHUN 2021.

BAB I

KETENTUAN UMUM

Pasal 1

Dalam Peraturan Walikota ini yang dimaksud dengan:

1. Rencana Pembangunan Jangka Menengah Daerah yang selanjutnya disingkat RPJMD adalah dokumen perencanaan pembangunan daerah memuat penjabaran dari Visi, Misi, Kebijakan dan Program Walikota untuk kurun waktu 5 (lima) tahun.
2. Rencana Kerja Pemerintah Daerah yang selanjutnya disingkat RKPD adalah dokumen perencanaan Daerah untuk kurun waktu 1 (satu) tahun.
3. Perubahan Rencana Kerja Pemerintah Daerah yang selanjutnya disebut Perubahan RKPD adalah dokumen perubahan perencanaan Daerah untuk periode 1 (satu) tahun.

4. Rencana Kerja Perangkat Daerah yang selanjutnya disebut Renja Perangkat Daerah adalah dokumen perencanaan program dan kegiatan Perangkat Daerah untuk kurun waktu 1 (satu) tahun.
5. Dewan Perwakilan Rakyat Daerah yang selanjutnya disingkat DPRD adalah Lembaga Perwakilan Rakyat Daerah yang berkedudukan sebagai unsur penyelenggara Pemerintahan Daerah.
6. Perangkat Daerah adalah unsur pembantu Kepala Daerah dan Dewan Perwakilan Rakyat Daerah dalam penyelenggaraan urusan pemerintahan yang menjadi kewenangan daerah.
7. Walikota adalah Walikota Yogyakarta.
8. Pemerintah Daerah adalah kepala daerah sebagai unsur penyelenggara Pemerintahan Daerah yang memimpin pelaksanaan urusan pemerintahan yang menjadi kewenangan daerah otonom.
9. Daerah adalah Kota Yogyakarta.

## BAB II

### PERUBAHAN RENCANA KERJA PEMERINTAH DAERAH

#### Pasal 2

- (1) Perubahan RKPD ini menjadi landasan penyusunan Perubahan Kebijakan Umum Anggaran dan Prioritas Plafon Anggaran Sementara untuk menyusun Perubahan Rancangan Anggaran Pendapatan dan Belanja Daerah Tahun 2021 serta menjadi pedoman Perubahan Renja Perangkat Daerah.
- (2) Perubahan RKPD sebagaimana dimaksud pada ayat (1) menguraikan perubahan pada kegiatan yang akan dilaksanakan pada tahun 2021.
- (3) Perubahan RKPD sebagaimana dimaksud pada ayat (1) disusun karena adanya perkembangan yang tidak sesuai dengan asumsi prioritas pembangunan Daerah, kerangka ekonomi Daerah dan keuangan Daerah, rencana program dan kegiatan RKPD berkenaan, keadaan yang menyebabkan saldo anggaran lebih tahun anggaran sebelumnya harus digunakan untuk tahun berjalan.

- (4) Perubahan RKPD sebagaimana dimaksud pada ayat (1) memuat:
- a. rancangan kerangka ekonomi dan keuangan Daerah;
  - b. target sasaran pembangunan Daerah;
  - c. prioritas pembangunan Daerah;
  - d. Penambahan dan/atau pengurangan kegiatan Perangkat Daerah;  
dan
  - e. target kinerja penyelenggaraan pemerintahan Daerah.

### Pasal 3

- (1) Perubahan RKPD sebagaimana dimaksud dalam Pasal 2 ayat (1) dijabarkan berdasarkan sistematika sebagai berikut:
- a. BAB I : PENDAHULUAN;
  - b. BAB II : EVALUASI HASIL TRIWULAN II TAHUN 2021;
  - c. BAB III : KERANGKA EKONOMI DAN KEUANGAN DAERAH;
  - d. BAB IV : SASARAN DAN PRIORITAS PEMBANGUNAN DAERAH;
  - e. BAB V : RENCANA KERJA DAN PENDANAAN DAERAH; dan
  - f. BAB VI : PENUTUP.
- (2) Penjabaran Perubahan RKPD Kota Yogyakarta Tahun 2021 sebagaimana dimaksud pada ayat (1) tercantum dalam Lampiran yang merupakan bagian tidak terpisahkan dari Peraturan Walikota ini.

### BAB III

#### KETENTUAN PENUTUP

### Pasal 4

Pada saat Peraturan Walikota ini mulai berlaku, maka Peraturan Walikota Nomor 55 Tahun 2020 tentang Rencana Kerja Pemerintah Daerah Kota Yogyakarta Tahun 2021 (Berita Daerah Kota Yogyakarta Tahun 2020 Nomor 55), dinyatakan masih tetap berlaku sepanjang tidak bertentangan dengan ketentuan dalam Peraturan Walikota ini.

Pasal 5

Peraturan Walikota ini mulai berlaku pada tanggal diundangkan.

Agar setiap orang mengetahuinya, memerintahkan pengundangan Peraturan Walikota ini dengan penempatannya pada Berita Daerah Kota Yogyakarta.

Ditetapkan di Yogyakarta  
pada tanggal 22 Juli 2021

WALIKOTA YOGYAKARTA,

ttd.

HARYADI SUYUTI

diundangkan di Yogyakarta  
pada tanggal 22 Juli 2021

SEKRETARIS DAERAH KOTA YOGYAKARTA,

ttd.

AMAN YURIADIJAYA

BERITA DAERAH KOTA YOGYAKARTA TAHUN 2021 NOMOR 54



## DAFTAR ISI

<b>DAFTAR ISI</b> .....	<b>i</b>
<b>DAFTAR TABEL</b> .....	<b>iii</b>
<b>DAFTAR GAMBAR</b> .....	<b>v</b>
<b>BAB I PENDAHULUAN</b> .....	<b>I-1</b>
1.1. Latar Belakang .....	I-1
1.2. Dasar Hukum Penyusunan .....	I-2
1.3. Hubungan Antar Dokumen .....	I-4
1.4. Maksud dan Tujuan.....	I-4
1.5. Sistematisa Penyusunan Perubahan RKPD Kota Yogyakarta Tahun 2021 .....	I-4
<b>BAB II EVALUASI HASIL RENCANA KERJA PEMERINTAH DAERAH TAHUN 2021</b> .....	<b>II-1</b>
2.1. Evaluasi Capaian Realisasi Indikator Kinerja Utama.....	II-1
2.2. Evaluasi Hasil Pelaksanaan Perencanaan Pembangunan Triwulan II Tahun 2021 .....	I-6
<b>BAB III KERANGKA EKONOMI DAN KEUANGAN DAERAH</b> .....	<b>III-1</b>
3.1. Arah Kebijakan Ekonomi Daerah.....	III-1
3.1.1. Produk Domestik Regional Bruto (PDRB) dan Struktur Ekonomi .....	III-1
3.1.2. Pertumbuhan Ekonomi .....	III-6
3.1.3. PDRB per Kapita .....	III-12
3.1.4. Inflasi.....	III-13
3.1.5. Ketenagakerjaan .....	III-16
3.1.6. Kemiskinan.....	III-19
3.1.7. Ketimpangan Pendapatan .....	III-22
3.1.8. Indeks Pembangunan Manusia.....	III-24
3.2. Arah Kebijakan Keuangan Daerah.....	III-25
3.2.1. Arah Kebijakan Pendapatan Daerah .....	III-28
3.2.2. Arah Kebijakan Belanja Daerah .....	III-37
3.2.3. Arah Kebijakan Penerimaan dan Pengeluaran Pembiayaan Daerah .....	III-46
<b>BAB IV SASARAN DAN PRIORITAS PEMBANGUNAN DAERAH</b> .....	<b>IV-1</b>
4.1. Tujuan, Sasaran dan Tema Pembangunan .....	IV-1
4.2. Penyesuaian Arah Kebijakan Pembangunan Nasional, DIY, dan Kota Yogyakarta.....	IV-2
4.2.1. Target Pertumbuhan Ekonomi .....	IV-2
4.2.2. Tingkat Pengangguran Terbuka (TPT).....	IV-3
4.2.3. Persentase Penduduk Miskin.....	IV-4
4.2.4. Prediksi Indeks Gini.....	IV-4
4.3. Tema Pembangunan .....	IV-5
4.4. Hubungan Tematik Pembangunan dengan Visi Pembangunan Kota Yogyakarta .....	IV-6
4.5. Prioritas dan Sasaran Pembangunan.....	IV-7
4.6. Sasaran Pembangunan Kota Yogyakarta Tahun 2021 .....	IV-12
4.6.1. Kemiskinan Masyarakat Menurun .....	IV-13
4.6.2. Keberdayaan Masyarakat Meningkatkan.....	IV-13
4.6.3. Ketahanan Pangan Masyarakat Meningkatkan .....	IV-14
4.6.4. Ketimpangan Pendapatan Antar Penduduk Menurun.....	IV-15

4.6.5.	Pertumbuhan Ekonomi Meningkatkan.....	IV-16
4.6.6.	Gangguan Ketentraman dan Ketertiban Masyarakat Menurun.....	IV-17
4.6.7.	Kualitas Pendidikan Meningkatkan.....	IV-18
4.6.8.	Harapan Hidup Masyarakat Meningkatkan.....	IV-20
4.6.9.	Peran Serta Masyarakat dalam Pengembangan dan Pelestarian Budaya Meningkatkan.....	IV-20
4.6.10.	Kesesuaian Pemanfaatan Ruang Meningkatkan.....	IV-21
4.6.11.	Kualitas Lingkungan Hidup Meningkatkan .....	IV-22
4.6.12.	Infrastruktur Wilayah Meningkatkan .....	IV-23
4.6.13.	Kapasitas Tata Kelola Pemerintahan Meningkatkan.....	IV-24

**BAB V RENCANA KERJA DAN PENDANAAN DAERAH ..... V-1**

**BAB VI PENUTUP ..... VI-1**

## DAFTAR TABEL

Tabel 2.1	Evaluasi Capaian Realisasi Indikator Kinerja Utama Triwulan I dan II Tahun 2021.....	II-2
Tabel 2.2	Predikat Capaian Kinerja Indikator Kinerja Utama Triwulan I dan II Tahun 2021 .....	II-5
Tabel 2.3	Formulir Kesimpulan Evaluasi Terhadap Hasil RKPD Atas Program dan Kegiatan Kota Yogyakarta Triwulan II Tahun 2021 .....	II-7
Tabel 2.4	Evaluasi terhadap Hasil RKPD Kota Yogyakarta Tahun 2021, Sasaran Pembangunan: Kemiskinan Masyarakat Menurun .....	II-24
Tabel 2.5	Evaluasi terhadap Hasil RKPD Kota Yogyakarta Tahun 2021, Sasaran Pembangunan: Keberdayaan Masyarakat Meningkatkan.....	II-32
Tabel 2.6	Evaluasi terhadap Hasil RKPD Kota Yogyakarta Tahun 2021, Sasaran Pembangunan: Ketahanan Pangan Masyarakat Meningkatkan .....	II-157
Tabel 2.7	Evaluasi terhadap Hasil RKPD Kota Yogyakarta Tahun 2021, Sasaran Pembangunan: Ketimpangan Pendapatan Antar Penduduk Menurun.....	II-164
Tabel 2.8	Evaluasi terhadap Hasil RKPD Kota Yogyakarta Tahun 2021, Sasaran Pembangunan: Pertumbuhan Ekonomi Meningkatkan.....	II-171
Tabel 2.9	Evaluasi terhadap Hasil RKPD Kota Yogyakarta Tahun 2021, Sasaran Pembangunan: Gangguan Ketentraman dan Ketertiban Masyarakat Meningkatkan.....	II-185
Tabel 2.10	Evaluasi terhadap Hasil RKPD Kota Yogyakarta Tahun 2021, Sasaran Pembangunan: Kualitas Pendidikan Meningkatkan.....	II-197
Tabel 2.11	Evaluasi terhadap Hasil RKPD Kota Yogyakarta Tahun 2021, Sasaran Pembangunan: Harapan Hidup Masyarakat Meningkatkan .....	II-207
Tabel 2.12	Evaluasi terhadap Hasil RKPD Kota Yogyakarta Tahun 2021, Sasaran Pembangunan: Peran Serta Masyarakat Dalam Pengembangan dan Pelestarian Budaya Meningkatkan .....	II-251
Tabel 2.13	Evaluasi terhadap Hasil RKPD Kota Yogyakarta Tahun 2021, Sasaran Pembangunan: Kesesuaian Pemanfaatan Ruang Meningkatkan .....	II-256
Tabel 2.14	Evaluasi terhadap Hasil RKPD Kota Yogyakarta Tahun 2021, Sasaran Pembangunan: Kualitas Lingkungan Hidup Meningkatkan .....	II-262
Tabel 2.15	Evaluasi terhadap Hasil RKPD Kota Yogyakarta Tahun 2021, Sasaran Pembangunan: Infrastruktur Wilayah Meningkatkan .....	II-265
Tabel 2.16	Evaluasi terhadap Hasil RKPD Kota Yogyakarta Tahun 2021, Sasaran Pembangunan: Kapasitas Tata Kelola Pemerintahan Meningkatkan .....	II-280
Tabel 3.1	PDRB Atas Dasar Harga Berlaku (ADHB) Kota Yogyakarta Menurut Lapangan Usaha Tahun 2016-2020 .....	III-2
Tabel 3.2	Kontribusi Sektor terhadap PDRB Atas Dasar Harga Berlaku (ADHB) Kota Yogyakarta Menurut Lapangan Usaha Tahun 2016-2020 .....	III-3
Tabel 3.3	Realisasi dan Proyeksi/Target Pendapatan Kota Yogyakarta Tahun 2018-2021 .....	III-27
Tabel 3.4	Capaian Target Pendapatan Asli Daerah Kota Yogyakarta Tahun 2018-2020 .....	III-30

Tabel 3.5	Capaian Dana Perimbangan Kota Yogyakarta Tahun 2018-2020 .....	III-33
Tabel 3.6	Capaian Target Pendapatan Lain-Lain Pendapatan Daerah yang Sah Kota Yogyakarta Tahun 2018-2020 .....	III-36
Tabel 3.7	Capaian Target Belanja Daerah Kota Yogyakarta Tahun 2018-2020 .....	III-39
Tabel 3.8	Realisasi dan Proyeksi/Target Belanja Kota Yogyakarta Tahun 2018-2021 .....	III-45
Tabel 3.9	Realisasi dan Proyeksi Pembiayaan Daerah Kota Yogyakarta Tahun 2018-2021 .....	III-47
Tabel 3.10	Kerangka Anggaran Pendapatan dan Belanja Kota Yogyakarta Tahun 2021 .....	III-48
Tabel 4.1	Hubungan Misi dan Tujuan/Sasaran Pembangunan.....	IV-1
Tabel 4.2	Sasaran dan Target Makro Pembangunan Nasional, DIY dan Kota Yogyakarta.....	IV-5
Tabel 4.3	Penetapan Perubahan Target Sasaran Pembangunan Daerah Kota Yogyakarta Tahun 2021 .....	IV-12
Tabel 4.4	Aspek dan Perangkat Daerah untuk Penurunan Kemiskinan Masyarakat.....	IV-13
Tabel 4.5	Aspek dan Perangkat Daerah untuk Peningkatan Keberdayaan Masyarakat.....	IV-14
Tabel 4.6	Aspek dan Perangkat Daerah untuk Peningkatan Ketahanan Pangan Masyarakat.....	IV-15
Tabel 4.7	Aspek dan Perangkat Daerah untuk Penurunan Ketimpangan Pendapatan Antar Masyarakat.....	IV-16
Tabel 4.8	Aspek dan Perangkat Daerah untuk Peningkatan Pertumbuhan Ekonomi.....	IV-17
Tabel 4.9	Aspek dan Perangkat Daerah untuk Penurunan Gangguan Ketentraman dan Ketertiban Masyarakat.....	IV-18
Tabel 4.10	Aspek dan Perangkat Daerah untuk Peningkatan Kualitas Pendidikan.....	IV-19
Tabel 4.11	Aspek dan Perangkat Daerah untuk Peningkatan Harapan Hidup Masyarakat.....	IV-20
Tabel 4.12	Aspek dan Perangkat Daerah untuk Peningkatan Peran Serta Masyarakat dalam Pengembangan dan Pelestarian Budaya.....	IV-21
Tabel 4.13	Aspek dan Perangkat Daerah untuk Peningkatan Kesesuaian Pemanfaatan Ruang.....	IV-22
Tabel 4.14	Aspek dan Perangkat Daerah untuk Peningkatan Kualitas Lingkungan Hidup .....	IV-23
Tabel 4.15	Aspek dan Perangkat Daerah untuk Peningkatan Infrastruktur Wilayah .....	IV-24
Tabel 4.16	Aspek dan Perangkat Daerah untuk Peningkatan Kapasitas Tata Kelola Pemerintahan.....	IV-25
Tabel 5.1	Perubahan Kerangka Pendanaan Kota Yogyakarta Tahun 2021 .....	V-1
Tabel 5.2	Rumusan Rencana Program dan Kegiatan Dinas Pendidikan, Pemuda, dan Olahraga Kota Yogyakarta Tahun 2021 4 .....	V-3

## DAFTAR GAMBAR

Gambar 2.1	Proporsi Capaian Fisik Perangkat Daerah Triwulan II Tahun 2021.....	II-21
Gambar 2.2	Proporsi Capaian Keuangan Perangkat Daerah Triwulan II Tahun 2021 .....	II-21
Gambar 2.3	Grafik Fisik v.s. Keuangan Triwulan II Tahun 2021 Kota Yogyakarta .....	II-22
Gambar 3.1	PDRB Atas Dasar Harga Konstan (ADHK) 2010 dan PDRB Atas Dasar Harga Berlaku (ADHB) Kota Yogyakarta Tahun 2016-2020.....	III-2
Gambar 3.2	Kontribusi Sektor Terbesar terhadap PDRB ADHB Kota Yogyakarta Tahun 2016-2021.....	III-5
Gambar 3.3	Kontribusi Sektor Terkecil terhadap PDRB ADHB Kota Yogyakarta Tahun 2016-2021.....	III-6
Gambar 3.4	Laju Pertumbuhan Ekonomi (LPE) Kota Yogyakarta Tahun 2016-2020.....	III-7
Gambar 3.5	Pertumbuhan Ekonomi Menurut Lapangan Usaha Kota Yogyakarta Tahun 2016-2020.....	III-8
Gambar 3.6	Tingkat Penghunian Kamar (TPK) Hotel Bintang Kota Yogyakarta Tahun 2019-2021.....	III-9
Gambar 3.7	Rata-rata TPK Hotel Bintang v.s. Pertumbuhan Ekonomi DIY per Kuartal (YoY) Tahun 2020.....	III-9
Gambar 3.8	Prediksi Pertumbuhan Ekonomi per Sektor PDRB Kota Yogyakarta Tahun 2021 Skenario Pesimis .....	III-11
Gambar 3.9	Prediksi Pertumbuhan Ekonomi Kota Yogyakarta Tahun 2021.....	III-12
Gambar 3.10	PDRB ADHB per Kapita Kota Yogyakarta Tahun 2016-2021.....	III-13
Gambar 3.11	Tingkat Inflasi Kota Yogyakarta Tahun 2016-2020 .....	III-14
Gambar 3.12	Indeks Harga Konsumen (IHK) dan Inflasi (yoy) Kota Yogyakarta Bulan Januari-Mei Tahun 2019 dan 2020.....	III-15
Gambar 3.13	Tingkat Pengangguran Terbuka (TPT) Kota Yogyakarta Tahun 2016-2020.....	III-16
Gambar 3.14	Jumlah Penduduk Kota Yogyakarta yang Bekerja di Sektor Penyediaan Akomodasi dan Makan Minum dan sektor Industri Pengolahan Tahun 2019-2020 .....	III-17
Gambar 3.15	Tingkat Pengangguran Terbuka v.s. Pertumbuhan Sektor Penyediaan Akomodasi dan Makan Minum Kota Yogyakarta Tahun 2016-2020 .....	III-18
Gambar 3.16	Tingkat Kemiskinan Kota Yogyakarta Tahun 2016-2020.....	III-19
Gambar 3.17	Pertumbuhan Ekonomi v.s. Kemiskinan Kota Yogyakarta Tahun 2016-2020 .....	III-21
Gambar 3.18	Indeks Gini Kota Yogyakarta Tahun 2016-2020.....	III-23
Gambar 3.19	Indeks Gini Kota Yogyakarta Tahun 2016-2021.....	III-24
Gambar 3.20	Indeks Pembangunan Manusia Kota Yogyakarta Tahun 2016-2020.....	III-25
Gambar 4.1	Sinkronisasi Prioritas dan Sasaran Kota Yogyakarta Tahun 2021 .....	IV-11
Gambar 4.2	Kerangka Logis untuk Penurunan Kemiskinan Masyarakat.....	IV-13
Gambar 4.3	Kerangka Logis untuk Peningkatan Keberdayaan Masyarakat.....	IV-14

Gambar 4.4	Kerangka Logis untuk Peningkatan Ketahanan Pangan Masyarakat .....	IV-15
Gambar 4.5	Kerangka Logis untuk Penurunan Ketimpangan Pendapatan Antar Penduduk .....	IV-16
Gambar 4.6	Kerangka Logis untuk Peningkatan Pertumbuhan Ekonomi .....	IV-17
Gambar 4.7	Kerangka Logis untuk Penurunan Gangguan Ketentraman dan Ketertiban Masyarakat .....	IV-18
Gambar 4.8	Kerangka Logis untuk Peningkatan Kualitas Pendidikan .....	IV-19
Gambar 4.9	Kerangka Logis untuk Peningkatan Harapan Hidup Masyarakat ..	IV-20
Gambar 4.10	Kerangka Logis untuk Peningkatan Peran Serta Masyarakat dalam Pengembangan dan Pelestarian Budaya.....	IV-21
Gambar 4.11	Kerangka Logis untuk Peningkatan Kesesuaian Pemanfaatan Ruang.....	IV-22
Gambar 4.12	Kerangka Logis untuk Peningkatan Kualitas Lingkungan Hidup..	IV-23
Gambar 4.13	Kerangka Logis untuk Peningkatan Infrastruktur Wilayah .....	IV-24
Gambar 4.14	Kerangka Logis untuk Peningkatan Kapasitas Tata Kelola Pemerintahan .....	IV-25

LAMPIRAN  
PERATURAN WALIKOTA YOGYAKARTA  
NOMOR 54 TAHUN 2021  
TENTANG  
PERUBAHAN RENCANA KERJA PEMERINTAH  
DAERAH KOTA YOGYAKARTA TAHUN 2021

PENJABARAN PERUBAHAN RENCANA KERJA PEMERINTAH DAERAH  
KOTA YOGYAKARTA TAHUN 2021

**BAB I**  
**PENDAHULUAN**

**1.1. Latar Belakang**

Undang-undang Nomor 25 Tahun 2004 tentang Sistem Perencanaan Pembangunan Nasional mengamanatkan bahwa pembangunan adalah semua proses perubahan yang dilakukan melalui upaya-upaya secara sadar dan terencana. Untuk melaksanakan pembangunan diperlukan perencanaan yang matang secara bertahap sesuai dengan kebutuhan. Perencanaan yang baik dan berkualitas mengadopsi empat pendekatan yaitu pendekatan teknokratis, politis, partisipatif dan *top-down/bottom up*.

Rencana Kerja Pemerintah Daerah (RKPD) merupakan dokumen perencanaan tahunan yang dimulai penyusunannya dengan pendekatan perencanaan partisipatif melalui proses musyawarah perencanaan pembangunan (musrenbang) bertingkat mulai dari kelurahan, kecamatan sampai ke tingkat kota. Dokumen ini disusun untuk menjamin keterkaitan dan konsistensi antara perencanaan, penganggaran, pelaksanaan dan pengawasan serta merupakan bagian yang tidak terpisahkan dalam tahapan penyusunan Rencana Anggaran Pendapatan dan Belanja Daerah (RAPBD) yang terdiri dari RKPD, Kebijakan Umum Anggaran (KUA), Prioritas dan Plafon Anggaran Sementara (PPAS) serta Rencana Kerja Anggaran (RKA) Perangkat Daerah.

RKPD dapat diubah dalam hal tidak sesuai dengan perkembangan keadaan dalam tahun berjalan sehingga APBD diubah, seperti:

1. Perkembangan yang tidak sesuai dengan asumsi KUA;
2. Keadaan yang menyebabkan harus dilakukan pergeseran anggaran antar unit organisasi, antar kegiatan, dan antar jenis belanja;
3. Keadaan yang menyebabkan saldo anggaran lebih tahun sebelumnya harus digunakan dalam tahun berjalan;
4. Keadaan darurat; dan
5. Keadaan luar biasa.

Perubahan RKPD memuat rancangan kerangka ekonomi daerah, program prioritas pembangunan daerah, rencana kerja, pendanaan dan prakiraan maju dengan mempertimbangkan kerangka pendanaan dan pagu indikatif, yang bersumber dari

APBD maupun sumber-sumber lain yang ditempuh dengan mendorong partisipasi masyarakat. Dalam hal ini, Perubahan RKPD Kota Yogyakarta Tahun 2021 disusun berdasarkan pada adanya pandemi Covid-19 yang tentunya sangat berpengaruh terhadap kondisi masyarakat.

Sebagai Kota Pariwisata, adanya pandemi Covid-19 sangat mempengaruhi kunjungan wisata di Kota Yogyakarta. Penurunan kunjungan wisata ini akan berdampak langsung pada sektor Penyediaan Akomodasi dan Makan Minum sebagai sektor utama pariwisata serta sektor Industri Pengolahan sebagai sektor sekunder pariwisata. Selain kedua sektor tersebut, pandemi Covid-19 juga akan menurunkan sektor Transportasi dan Pergudangan dan sektor Jasa Perusahaan. Di sisi lain, peningkatan justru terjadi pada sektor Informasi dan Komunikasi dan sektor Jasa Kesehatan dan Kegiatan Sosial.

## **1.2. Dasar Hukum Penyusunan**

Penyusunan Perubahan RKPD Kota Yogyakarta Tahun 2021 berdasarkan pada peraturan yang mengkait yaitu:

1. Undang-Undang Nomor 16 Tahun 1950 tentang Pembentukan Daerah-daerah Kota Besar dalam Lingkungan Propinsi Djawa Timur, Djawa Tengah, Djawa Barat dan Dalam Daerah Istimewa Jogjakarta (Lembaran Negara Republik Indonesia Tahun 1955 Nomor 53, Tambahan Lembaran Negara Republik Indonesia Nomor 859);
2. Undang-Undang Nomor 25 Tahun 2004 tentang Sistem Perencanaan Pembangunan Nasional (Lembaran Negara Republik Indonesia Tahun 2004 Nomor 104, Tambahan Lembaran Negara Republik Indonesia Nomor 4421);
3. Undang-Undang Nomor 13 Tahun 2012 tentang Keistimewaan Daerah Istimewa Yogyakarta (Lembaran Negara Republik Indonesia Tahun 2012 Nomor 170, Tambahan Lembaran Negara Republik Indonesia Nomor 5339);
4. Undang-Undang Nomor 23 Tahun 2014 tentang Pemerintahan Daerah (Lembaran Negara Republik Indonesia Tahun 2014 Nomor 244, Tambahan Lembaran Negara Republik Indonesia Nomor 5587) sebagaimana telah diubah beberapa kali terakhir dengan Undang-Undang Nomor 11 Tahun 2020 tentang Cipta Kerja (Lembaran Negara Republik Indonesia Tahun 2020 Nomor 2456, Tambahan Lembaran Negara Republik Indonesia Nomor 6573);
5. Peraturan Pemerintah Nomor 12 Tahun 2019 tentang Pengelolaan Keuangan Daerah (Lembaran Negara Republik Indonesia Tahun 2019 Nomor 42, Tambahan Lembaran Negara Republik Indonesia Nomor 6322);



6. Peraturan Menteri Dalam Negeri Nomor 86 Tahun 2017 tentang Tata Cara Perencanaan, Pengendalian dan Evaluasi Pembangunan Daerah, Tata Cara Evaluasi Rancangan Peraturan Daerah Tentang Rencana Pembangunan Jangka Panjang Daerah dan Rencana Pembangunan Jangka Menengah Daerah, Serta Tata Cara Perubahan Rencana Pembangunan Jangka Panjang Daerah, Rencana Pembangunan Jangka Menengah Daerah, dan Rencana Kerja Pemerintah Daerah (Berita Negara Republik Indonesia Tahun 2017 Nomor 1312);
7. Peraturan Menteri Dalam Negeri Nomor 90 Tahun 2019 tentang Klasifikasi, Kodefikasi, Dan Nomenklatur Perencanaan Pembangunan Dan Keuangan Daerah (Berita Negara Republik Indonesia Tahun 2019 Nomor 1447);
8. Peraturan Menteri Dalam Negeri Nomor 40 Tahun 2020 tentang Pedoman Penyusunan Rencana Kerja Pemerintah Daerah Tahun 2021 (Berita Negara Republik Indonesia Tahun 2020 Nomor 590);
9. Peraturan Daerah Daerah Istimewa Yogyakarta Nomor 1 Tahun 2013 tentang Kewenangan Dalam Urusan Keistimewaan Daerah Istimewa Yogyakarta (Lembaran Daerah Daerah Istimewa Yogyakarta Tahun 2013 Nomor 9, Tambahan Lembaran Daerah Daerah Istimewa Yogyakarta Nomor 9);
10. Peraturan Gubernur Nomor 59 Tahun 2020 tentang Rencana Kerja Pemerintah Daerah Tahun 2021 (Berita Daerah Daerah Istimewa Yogyakarta Tahun 2020 Nomor 59);
11. Peraturan Daerah Kota Yogyakarta Nomor 11 Tahun 2017 tentang Rencana Pembangunan Jangka Menengah Daerah Tahun 2017-2022 (Lembaran Daerah Tahun 2017 Nomor 11); dan
12. Peraturan Walikota Yogyakarta Nomor 55 Tahun 2020 tentang Rencana Kerja Pemerintah Daerah Kota Yogyakarta Tahun 2021 (Berita Daerah Kota Yogyakarta Tahun 2020 Nomor 55).

### **1.3. Hubungan Antar Dokumen**

Memperhatikan ketentuan Pasal 17 ayat (2) Undang-Undang Nomor 17 Tahun 2003 tentang Keuangan Negara yang mengamanatkan bahwa penyusunan APBD berpedoman kepada RKPD dalam rangka mewujudkan tercapainya tujuan bernegara dan ketentuan Pasal 25 ayat (2) Undang-Undang Nomor 25 Tahun 2004 tentang Sistem Perencanaan Pembangunan Nasional yang menyatakan bahwa RKPD menjadi pedoman penyusunan APBD, maka untuk menjaga konsistensi antara perencanaan dan penganggaran, Perubahan RKPD Kota Yogyakarta Tahun 2021 yang ditetapkan dengan Peraturan Walikota menjadi landasan penyusunan Kebijakan Umum Perubahan APBD dan Prioritas dan Plafon Anggaran Sementara Perubahan APBD Tahun 2021 untuk menyusun Perubahan APBD Tahun 2021.

### **1.4. Maksud dan Tujuan**

Maksud disusunnya Perubahan RKPD Kota Yogyakarta Tahun 2021 adalah untuk mewujudkan sinergitas antara perencanaan, penganggaran, pelaksanaan dan pengawasan pembangunan antar wilayah, antar sektor pembangunan dan antar tingkat pemerintahan serta mewujudkan efisiensi alokasi berbagai sumber daya dalam pembangunan daerah.

Tujuan disusunnya Perubahan RKPD Kota Yogyakarta Tahun 2021 adalah sebagai pedoman dalam penyusunan rancangan Kebijakan Umum Perubahan APBD serta Prioritas dan Plafon Anggaran Sementara Perubahan Tahun 2021 yang akan disampaikan kepada DPRD untuk dibahas, disepakati dan dituangkan dalam Nota Kesepakatan Kebijakan Umum Perubahan APBD serta Prioritas dan Plafon Anggaran Sementara Perubahan antara DPRD Kota Yogyakarta dengan Walikota Yogyakarta yang selanjutnya akan dijabarkan dalam Perubahan Anggaran Pendapatan dan Belanja Daerah (P-APBD) Tahun 2021.

### **1.5. Sistematika Penyusunan Perubahan RKPD Kota Yogyakarta Tahun 2021**

Perubahan RKPD Kota Yogyakarta Tahun 2021 disusun dengan sistematika sebagai berikut:

- BAB I PENDAHULUAN
- BAB II EVALUASI HASIL TRIWULAN II TAHUN 2021
- BAB III KERANGKA EKONOMI DAN KEUANGAN DAERAH
- BAB IV SASARAN DAN PRIORITAS PEMBANGUNAN DAERAH
- BAB V RENCANA KERJA DAN PENDANAAN DAERAH
- BAB VI PENUTUP

## **BAB II**

### **EVALUASI HASIL RENCANA KERJA PEMERINTAH DAERAH TAHUN 2021**

#### **2.1. Evaluasi Capaian Realisasi Indikator Kinerja Utama**

Evaluasi capaian realisasi Indikator Kinerja Utama Kota Yogyakarta sampai dengan Triwulan II Tahun 2021 dapat dilihat dalam tabel berikut.

**Tabel 2.1 Evaluasi Capaian Realisasi Indikator Kinerja Utama Triwulan I dan II Tahun 2021**

No	Sasaran	Indikator Sasaran	Target RPJMD pada Akhir Periode RPJMD		Realisasi Capaian Kinerja RPJMD sampai dengan RKPD Tahun Lalu (Kumulatif) Sampai Tahun 2020		APBD 2021		Realisasi Kinerja pada Triwulan (2021)								Tingkat Capaian Kinerja sampai akhir RPJMD	Ket
			Target	Rp	Realisasi Target	% Realisasi	Target	Rp	I				II					
									Kinerja	% Realisasi	Realisasi Rupiah	% Realisasi Rupiah	Kinerja	% Realisasi	Realisasi Rupiah	% Realisasi Rupiah		
(1)	(2)	(3)	(4)	(5)	(6)	(7)	(8)	(9)	(10)	(11)	(12)	(13)	(14)	(15)	(16)	(17)	(18) = ((14)/(4))*100%	(19)
1	Kemiskinan Masyarakat Menurun	Angka Kemiskinan	7,1	45.061.239.175,57	7,27	97,61%	10,17	28.837.288.062,00	7,27	128,52%	1.334.815.199,40	4,63%	7,27	128,52%	3.009.051.250,08	10,43%	97,61%	
2	Keberdayaan Masyarakat Meningkat	Indeks Keberdayaan Masyarakat	63,88	230.351.242.280,13	64,33	100,70%	63,87	59.984.289.440,00	64,33	100,72%	4.666.460.880,25	7,78%	64,33	100,72%	18.130.612.859,66	30,23%	100,70%	
3	Ketahanan Pangan Masyarakat Meningkat	Pola Pangan Harapan	87,7	21.842.074.929,23	94,3	107,53%	87,6	4.790.695.151,00	94,3	107,65%	621.868.744,80	12,98%	94,3	107,65%	1.693.346.967,44	35,35%	107,53%	
4	Ketimpangan Pendapatan antar Penduduk Menurun	Indeks Ketimpangan Pendapatan (Gini Ratio)	0,390	50.049.140.263,62	0,421	92,05%	0,457	5.752.561.440,00	0,421	107,88%	240.517.400,00	4,18%	0,421	107,88%	1.187.594.694,4	20,64%	92,05%	
5	Pertumbuhan Ekonomi Meningkat	Angka Pertumbuhan Ekonomi	5,23%	383.145.875.604,64	-2,42%	-46,27%	4,19%	38.011.770.513,00	-2,42%	-57,76%	3.534.972.053,39	9,30%	-2,42%	-57,76%	10.830.671.235,36	28,49%	-46,27%	
6	Gangguan Ketentraman dan Ketertiban Masyarakat Menurun	Angka Kriminalitas	950	108.612.809.340,79	485	148,95%	975	32.642.257.300,00	485	150,26%	2.394.710.824,00	7,34%	485	150,26%	13.162.359.553,62	40,32%	148,95%	
		Angka Pelanggaran Perda	4.200		1.227	170,79%	4.250		1.365	167,88%			2.341	144,92%			144,26%	
7	Kualitas Pendidikan Meningkat	Angka Rata-Rata Lama Sekolah	11,47 tahun	933.177.114.913,90	11,46 tahun	99,91%	11,45 tahun	161.373.664.064,00	11,46 tahun	100,09%	7.958.441.040,00	4,93%	11,46 tahun	100,09%	44.004.016.526	27,27%	99,91%	
		Angka Harapan Lama Sekolah	17,44 tahun		17,43 tahun	99,94%	17,3 tahun		17,43 tahun	100,75%			17,43 tahun	100,75%			99,94%	
8	Harapan Hidup Masyarakat Meningkat	Angka Harapan Hidup	74,66 tahun	1.617.212.663.510,81	74,65 tahun	99,99%	74,58 tahun	133.652.783.218,00	74,65 tahun	100,09%	14.912.053.375,00	11,16%	74,65 tahun	100,09%	43.813.937.056,88	32,78%	99,99%	

No	Sasaran	Indikator Sasaran	Target RPJMD pada Akhir Periode RPJMD		Realisasi Capaian Kinerja RPJMD sampai dengan RKPD Tahun Lalu (Kumulatif) Sampai Tahun 2020		APBD 2021		Realisasi Kinerja pada Triwulan (2021)								Tingkat Capaian Kinerja sampai akhir RPJMD	Ket
			Target	Rp	Realisasi Target	% Realisasi	Target	Rp	I				II				% realisasi Kinerja	
									Kinerja	% Realisasi	Realisasi Rupiah	% Realisasi Rupiah	Kinerja	% Realisasi	Realisasi Rupiah	% Realisasi Rupiah		
(1)	(2)	(3)	(4)	(5)	(6)	(7)	(8)	(9)	(10)	(11)	(12)	(13)	(14)	(15)	(16)	(17)	(18) = ((14)/(4))*100%	(19)
9	Peran Serta Masyarakat dalam Pengembangan dan Pelestarian Budaya Meningkat	Presentase Rintisan Kelurahan Budaya yang Aktif	72%	14.032.717.555,75	61,90%	85,97%	67%	27.635.542.800,00	61,90%	92,39%	940.044.378,00	3,40%	62%	92,39%	3.317.951.721	12,01%	85,97%	
10	Kesesuaian Pemanfaatan Ruang Meningkat	Persentase Kesesuaian Pemanfaatan Ruang	82,50%	140.375.002.991,46	78,46%	95,10%	79,60%	11.710.236.830,00	78,46%	98,57%	98.947.780,00	0,84%	78,46%	98,57%	610.553.585	5,21%	95,10%	
11	Kualitas Lingkungan Hidup Meningkat	Indeks Kualitas Lingkungan Hidup	55,65	68.455.934.224,16	55,64	99,98%	51,44	8.873.318.509,00	55,64	108,16%	1.327.924.186,00	14,97%	55,64	108,16%	3.655.358.141	41,19%	99,98%	
12	Infrastruktur Wilayah Meningkat	Indeks Infrastruktur Wilayah	44,41	1.001.335.554.651,57	43,80	98,63%	43,36	192.482.339.237,00	43,80	101,01%	9.012.777.390,92	4,68%	43,80	101,01%	29.906.190.059,92	15,54%	98,63%	
13	Kapasitas Tata Kelola Pemerintahan Meningkat	Nilai Akuntabilitas Kinerja Pemerintah	A	630.804.324.798,63	A	100,00%	A	157.352.302.520,00	A	100,00%	13.291.220.438,67	8,45%	A	100,00%	38.231.751.956,29	24,30%	100,00%	
		Opini BPK terhadap Laporan Keuangan Pemerintah Daerah	WTP		WTP	100,00%	WTP		WTP	100,00%			100,00%	100,00%				
<b>Jumlah</b>				<b>5.244.455.694.240,26</b>				<b>863.099.049.084,00</b>			<b>60.334.753.690,43</b>	<b>6,99%</b>			<b>211.553.395.606,65</b>	<b>24,51%</b>		

Sumber: Analisis Bappeda, 2021

Berdasarkan tabel evaluasi capaian realisasi IKU di atas, diketahui bahwa pada Triwulan I Tahun 2021 realisasi fisik tertinggi yaitu pada sasaran Gangguan Ketentraman dan Ketertiban Masyarakat Menurun dengan indikator sasaran Angka Pelanggaran Perda sebesar 167,88 persen dan realisasi fisik terendah yaitu pada sasaran Pertumbuhan Ekonomi Meningkat dengan indikator sasaran Angka Pertumbuhan Ekonomi sebesar -57,76 persen. Rendahnya realisasi sasaran ini ditengarai disebabkan adanya pandemi Covid-19 yang berimbas pada kegiatan perekonomian di Kota Yogyakarta. Sedangkan untuk kinerja keuangan, realisasi keuangan tertinggi yaitu pada sasaran Kualitas Lingkungan Hidup Meningkat dengan indikator sasaran Indeks Kualitas Lingkungan Hidup sebesar 14,97 persen dan realisasi keuangan terendah yaitu pada sasaran Kesesuaian Pemanfaatan Ruang Meningkat dengan indikator sasaran Persentase Kesesuaian Pemanfaatan Ruang sebesar 0,98 persen.

Dikarenakan realisasi Indikator Kinerja Utama baru dapat dihitung pada akhir tahun, maka realisasi Triwulan II masih menggunakan data realisasi tahun sebelumnya, kecuali indikator Jumlah Pelanggaran Perda, yang dapat dihitung realisasinya sampai bulan Juni tahun 2021. Berdasarkan tabel evaluasi capaian realisasi IKU di atas, diketahui bahwa pada Triwulan II Tahun 2021 realisasi fisik tertinggi yaitu masih pada sasaran Gangguan Ketentraman dan Ketertiban Masyarakat Menurun dengan indikator sasaran Angka Pelanggaran Perda sebesar 144,92 persen dan realisasi fisik terendah yaitu masih pada sasaran Pertumbuhan Ekonomi Meningkat dengan indikator sasaran Angka Pertumbuhan Ekonomi sebesar -57,76 persen. Sedangkan untuk kinerja keuangan, realisasi keuangan tertinggi yaitu masih pada sasaran Kualitas Lingkungan Hidup Meningkat dengan indikator sasaran Indeks Kualitas Lingkungan Hidup sebesar 41,19% persen dan realisasi keuangan terendah yaitu masih pada sasaran Kesesuaian Pemanfaatan Ruang Meningkat dengan indikator sasaran Persentase Kesesuaian Pemanfaatan Ruang sebesar 5,21 persen.

Berdasarkan Peraturan Menteri Dalam Negeri (Permendagri) Nomor 86 Tahun 2017 tentang Tata Cara Perencanaan, Pengendalian dan Evaluasi Pembangunan Daerah, Tata Cara Evaluasi Rancangan Peraturan Daerah tentang Rencana Pembangunan Jangka Panjang Daerah dan Rencana Pembangunan Jangka Menengah Daerah, serta Tata Cara Perubahan Rencana Pembangunan Jangka Panjang Daerah, Rencana Pembangunan Jangka Menengah Daerah dan Rencana Kerja Pemerintah Daerah, terdapat lima kriteria penilaian realisasi kinerja, yaitu: (1) Sangat Tinggi, dengan nilai  $x > 90$ ; (2) Tinggi, dengan nilai  $75 < x \leq 90$ ; (3) Sedang, dengan nilai  $65 < x \leq 75$ ; (4) Rendah, dengan nilai  $50 < x \leq 65$ ; dan (5) Sangat Rendah, dengan nilai  $x < 50$ .

Jika didasarkan kriteria penilaian tersebut, capaian kinerja fisik pada Triwulan I Tahun 2021, terdapat 15 indikator sasaran (93,75 persen dari 16 indikator sasaran) dengan capaian kinerja Sangat Tinggi dan 1 indikator sasaran (6,25 persen dari 16 indikator sasaran) dengan capaian kinerja Sangat Rendah; serta untuk capaian kinerja keuangan pada Triwulan I Tahun 2021, seluruh sasaran (100 persen dari 13 sasaran) memiliki predikat Sangat Rendah. Hal tersebut masih bertahan pada Triwulan II Tahun 2021. Berikut detail predikat capaian kinerja Indikator Kinerja Utama pada Triwulan I dan II Tahun 2021:

**Tabel 2.2 Predikat Capaian Kinerja Indikator Kinerja Utama Triwulan I dan II Tahun 2021**

No.	Sasaran	Indikator Sasaran	Triwulan I Tahun 2021				Triwulan II Tahun 2021			
			Tingkat Realisasi Fisik (%)	Predikat Tingkat Capaian	Tingkat Realisasi Keuangan (%)	Predikat Tingkat Capaian	Tingkat Realisasi Fisik (%)	Predikat Tingkat Capaian	Tingkat Realisasi Keuangan (%)	Predikat Tingkat Capaian
1	Kemiskinan Masyarakat Menurun	Angka Kemiskinan	128,52%	Sangat Tinggi	4,63%	Sangat Rendah	128,52%	Sangat Tinggi	10,43%	Sangat Rendah
2	Keberdayaan Masyarakat Meningkat	Indeks Keberdayaan Masyarakat	100,72%	Sangat Tinggi	7,78%	Sangat Rendah	100,72%	Sangat Tinggi	30,23%	Sangat Rendah
3	Ketahanan Pangan Masyarakat Meningkat	Pola Pangan Harapan	107,65%	Sangat Tinggi	12,98%	Sangat Rendah	107,65%	Sangat Tinggi	35,35%	Sangat Rendah
4	Ketimpangan Pendapatan antar Penduduk Menurun	Indeks Ketimpangan Pendapatan (Gini Ratio)	107,88%	Sangat Tinggi	4,18%	Sangat Rendah	107,88%	Sangat Tinggi	20,64%	Sangat Rendah
5	Pertumbuhan Ekonomi Meningkat	Angka Pertumbuhan Ekonomi	-57,76%	Sangat Rendah	9,30%	Sangat Rendah	-57,76%	Sangat Rendah	28,49%	Sangat Rendah
6	Gangguan Ketentraman dan Ketertiban Masyarakat Menurun	Angka Kriminalitas	150,26%	Sangat Tinggi	7,34%	Sangat Rendah	150,26%	Sangat Tinggi	40,32%	Sangat Rendah
		Angka Pelanggaran Perda	167,88%	Sangat Tinggi			144,92%	Sangat Tinggi		
7	Kualitas Pendidikan Meningkat	Angka Rata-Rata Lama Sekolah	100,09%	Sangat Tinggi	4,93%	Sangat Rendah	100,09%	Sangat Tinggi	27,27%	Sangat Rendah
		Angka Harapan Lama Sekolah	100,75%	Sangat Tinggi			100,75%	Sangat Tinggi		
8	Harapan Hidup Masyarakat Meningkat	Angka Harapan Hidup	100,09%	Sangat Tinggi	11,16%	Sangat Rendah	100,09%	Sangat Tinggi	32,78%	Sangat Rendah
9	Peran Serta Masyarakat dalam Pengembangan dan Pelestarian Budaya Meningkat	Presentase Rintisan Kelurahan Budaya yang Aktif	92,39%	Sangat Tinggi	3,40%	Sangat Rendah	92,39%	Sangat Tinggi	12,01%	Sangat Rendah
10	Kesesuaian Pemanfaatan Ruang Meningkat	Persentase Kesesuaian Pemanfaatan Ruang	98,57%	Sangat Tinggi	0,84%	Sangat Rendah	98,57%	Sangat Tinggi	5,21%	Sangat Rendah
11	Kualitas Lingkungan Hidup Meningkat	Indeks Kualitas Lingkungan Hidup	108,16%	Sangat Tinggi	14,97%	Sangat Rendah	108,16%	Sangat Tinggi	41,19%	Sangat Rendah
12	Infrastruktur Wilayah Meningkat	Indeks Infrastruktur Wilayah	101,01%	Sangat Tinggi	4,68%	Sangat Rendah	101,01%	Sangat Tinggi	15,54%	Sangat Rendah
13	Kapasitas Tata Kelola Pemerintahan Meningkat	Nilai Akuntabilitas Kinerja Pemerintah	100,00%	Sangat Tinggi	8,45%	Sangat Rendah	100,00%	Sangat Tinggi	24,30%	Sangat Rendah

No.	Sasaran	Indikator Sasaran	Triwulan I Tahun 2021				Triwulan II Tahun 2021			
			Tingkat Realisasi Fisik (%)	Predikat Tingkat Capaian	Tingkat Realisasi Keuangan (%)	Predikat Tingkat Capaian	Tingkat Realisasi Fisik (%)	Predikat Tingkat Capaian	Tingkat Realisasi Keuangan (%)	Predikat Tingkat Capaian
		Opini BPK terhadap Laporan Keuangan Pemerintah Daerah	100,00%	Sangat Tinggi			100,00%	Sangat Tinggi		

Sumber: Analisis Bappeda, 2021

## 2.2. Evaluasi Hasil Pelaksanaan Perencanaan Pembangunan Triwulan II Tahun 2021

Evaluasi Hasil Pelaksanaan Perencanaan Pembangunan Triwulan II Tahun 2021 dapat dilihat dari Formulir Kesimpulan yang merupakan capaian kinerja pada level program dan kegiatan serta matriks Evaluasi terhadap Hasil RKPD per sasaran yang merupakan capaian kinerja pada level indikator kinerja OPD.



**Tabel 2.3 Formulir Kesimpulan Evaluasi Terhadap Hasil RKPD Atas Program dan Kegiatan Kota Yogyakarta Triwulan II Tahun 2021**

No	Nama Perangkat Daerah	Rata-Rata Tingkat Capaian RKPD		Predikat Tingkat Capaian RKPD		Faktor Penghambat	Faktor Pendorong
		Kinerja (%)	Realisasi Anggaran (%)	Kinerja	Realisasi RKPD		
1	2	3	4	5	6	7	8
1	KEMANTREN TEGALREJO	78,68%	39,81%	Tinggi	Sangat Rendah	Adanya perubahan rencana kegiatan layanan jemput bola ke Wilayah,tempat publik,sekolah karena masih adanya pandemi Covid-19	Adanya regulasi yang mendukung situasi pandemi Covid-19 dengan layanan daring sehingga pelayanan adminduk tetap berjalan
2	BADAN PERENCANAAN PEMBANGUNAN DAERAH	95,95%	51,42%	Sangat Tinggi	Rendah	Sub Kegiatan yang pelaksanaan kegiatannya dengan pihak ketiga banyak yang mundur karena terkendala dengan proses administrasi dan juga pelaksanaan rapat menggunakan daring sehingga penyerapan jamuan makan dan minum tidak bisa terserap secara optimal.	Adanya percepatan untuk serapan anggaran dari masing-masing Sub Kegiatan sesuai dengan hasil evaluasi sebelumnya dan kegiatan dilaksanakan sesuai dengan tata kala.
3	BAGIAN UMUM DAN PROTOKOL	82,98%	51,08%	Tinggi	Rendah	BA Rekon Barang Persediaan dan Aset selesai tidak tepat waktu, sehingga pengajuan SPP dan SPM terhambat	kecepatan dan ketepatan koordinasi dalam pencapaian realisasi fisik (menggunakan sarana daring maupun luring)
4	BAGIAN ORGANISASI	94,92%	31,38%	Sangat Tinggi	Sangat Rendah	<ul style="list-style-type: none"> <li>- Penyerapan anggaran untuk jamuan tidak optimal karena penyelenggaraan rapat secara daring dan luring terbatas hanya bagian organisasi, kegiatan yang tergantung dengan pihak ke-3 pelaksanaannya menyesuaikan yang bersangkutan.</li> <li>- Regulasi dan kebijakan yang dinamis</li> <li>- belum sinkronnya berita acara persediaan sekretariat daerah sehingga menghambat pencairan GU</li> </ul>	<ul style="list-style-type: none"> <li>- Komitmen dan upaya dari masing-masing subbag untuk mengupayakan pelaksanaan kegiatan sesuai tatakala</li> <li>- Kerjasama dan koordinasi dari perangkat daerah/unit kerja terhadap pelaksanaan kegiatan sesuai dengan target yang ditentukan.</li> <li>- Kerjasama dari sub bagian lain melalui mekanisme manajemen football.</li> <li>- Fasilitasi ketatalaksanaan untuk kelembagaan baru</li> </ul>

No	Nama Perangkat Daerah	Rata-Rata Tingkat Capaian RKPD		Predikat Tingkat Capaian RKPD		Faktor Penghambat	Faktor Pendorong
		Kinerja (%)	Realisasi Anggaran (%)	Kinerja	Realisasi RKPD		
1	2	3	4	5	6	7	8
							- Komitmen perangkat daerah/unit kerja dalam penyusunan ketatalaksanaan kelembagaan baru - Komitmen dan koordinasi dalam pelaksanaan evaluasi kelembagaan melalui penyederhanaan birokrasi
5	BAGIAN ADMINISTRASI DAN KEUANGAN	98,27%	50,51%	Sangat Tinggi	Rendah	Aplikasi SIPD belum optimal, UP yang rendah sehingga menghambat perputaran GU, terkait penyedia pihak ke-3 yang kurang responsif dalam melengkapi dokumen,	Tersedianya aplikasi online meeting dan chat sehingga memudahkan dalam berkoordinasi
6	BAGIAN HUKUM	92,00%	52,37%	Sangat Tinggi	Rendah	Dengan adanya PANDEMI COVID-19 berimbas pada kemampuan keuangan daerah sehingga kegiatan yang dilaksanakan disesuaikan dengan skala prioritas, selain itu juga terlambatnya proses pencairan ganti uang persediaan sehingga realisasi keuangan masih rendah.	SDM dan adanya koordinasi internal Bagian Hukum dan dengan instansi/pihak terkait
7	BAGIAN ADMINISTRASI PEMBANGUNAN	80,99%	55,49%	Tinggi	Rendah	Kondisi pandemi sehingga tidak maksimal karena terkendala mobilitas dan pembatasan berkumpul	Koordinasi antar subbag yang dilaksanakan secara rutin
8	BADAN KESATUAN BANGSA DAN POLITIK	86,76%	54,10%	Tinggi	Rendah	penunudaan dan pengurangan volume kegiatan karena PPKM kurangnya kesiapan administrasi penerima hibah dan kurangnya personil adminitrasi keuangan	kegiatan dapat dilakukan dengan daring

No	Nama Perangkat Daerah	Rata-Rata Tingkat Capaian RKPD		Predikat Tingkat Capaian RKPD		Faktor Penghambat	Faktor Pendorong
		Kinerja (%)	Realisasi Anggaran (%)	Kinerja	Realisasi RKPD		
1	2	3	4	5	6	7	8
9	DINAS SOSIAL TENAGA KERJA DAN TRANSMIGRASI	88,18%	22,46%	Tinggi	Sangat Rendah	Pandemi COVID-19 menyebabkan pelaksanaan kegiatan yang melibatkan orang banyak harus tertunda	Jejaring Kerja yang kooperatif
10	KEMANTREN KRATON	85,66%	57,99%	Tinggi	Rendah	SDM rawan sakit, pandemi masih berlangsung banyak kegiatan yang tertunda atau dikurangi jumlah peserta	Tertib terhadap Prokes dan tersedianya anggaran
11	SEKRETARIAT DPRD	66,68%	41,79%	Sedang	Sangat Rendah	<p>1. Seringkali terjadi kegiatan DPRD tidak dapat terlaksana, disamping itu kondisi pandemi Covid-19 juga mempengaruhi agenda pembahasan yang sudah terjadwal tidak dapat terlaksana;</p> <p>2. Dengan adanya perubahan sistem aplikasi SIPD menyebabkan SDM yang ada belum semuanya siap mengaplikasikan;</p> <p>3. Sistem aplikasi SIPD belum sempurna, sehingga terkait penatausahaan masih menggunakan aplikasi SIPKD</p>	<p>1. Target pembahasan dan penyelesaian raperda sudah ada di propemperda;</p> <p>2. Komitmen DPRD untuk membahas dan menyelesaikan sebagian besar raperda dalam propemperda 2021 di semester pertama;</p> <p>3. Triwulan II sudah 7 raperda dalam tahapan pembahasan antara DPRD dan Walikota;</p> <p>4. Koordinasi dan komunikasi dengan Biro Hukum Setda DIY terkait tahapan pembahasan raperda;</p> <p>5. Komunikasi intensif antara Sekretariat DPRD dengan Pimpinan dan Alat Kelengkapan DPRD</p> <p>6. Koordinasi yang baik antar bagian dalam mengevaluasi permasalahan yang dihadapi untuk mencari solusi</p>

No	Nama Perangkat Daerah	Rata-Rata Tingkat Capaian RKPD		Predikat Tingkat Capaian RKPD		Faktor Penghambat	Faktor Pendorong
		Kinerja (%)	Realisasi Anggaran (%)	Kinerja	Realisasi RKPD		
1	2	3	4	5	6	7	8
12	KEMANTREN KOTAGEDE	88,71%	76,31%	Tinggi	Tinggi	Ada penundaan Kegiatan di TW I kaitannya dengan Pemilihan RT/RW sesuai dengan edaran Walikota, menunggu Berita Acara rekonsiliasi barang sehingga ada beberapa kegiatan yg seharusnya SPJ masuk bulan Juni terpaksa mundur di Bulan Juli	Pola koordinasi yang intensif dan pemantauan pelaksanaan kegiatan sesuai tatakala, sarana dan prasarana yang memadai
13	KEMANTREN GEDONGTENGEN	91,41%	85,43%	Sangat Tinggi	Tinggi	Adanya Pemberlakuan Pembatasan Kegiatan Masyarakat. Koordinasi sedikit terhambat dengan adanya pembatasan karena adanya personil yang terkonfirmasi positif Covid-19.	Memaksimalkan SDM yang ada untuk bekerjasama dalam menyelesaikan pekerjaan
14	BADAN KEPEGAWAIAN DAN PENGEMBANGAN SUMBER DAYA MANUSIA	77,85%	50,25%	Tinggi	Rendah	Kegiatan fasilitasi dengan anggaran cukup besar (rekrutmen cpns) tidak terlaksana sesuai target sesuai kebijakan pusat	-Pelaksanaan diklat dan rapat2 secara daring. -Kegiatan administratif kepegawaian tetap terlaksana. -Penataan pejabat sesuai kelembagaan baru di awal tahun
15	DINAS KEBUDAYAAN (KUNDHA KABUDAYAN)	93,46%	35,09%	Sangat Tinggi	Sangat Rendah	Ada beberapa kegiatan dengan perubahan konsep sehingga pelaksanaannya menunggu Redesign Tahap I BKK Danais. Tetapi dengan adanya aturan PPKM Darurat, maka untuk sementara kegiatan yang bersifat pengumpulan massa ditunda terlebih dahulu.	Kegiatan dapat dilaksanakan dengan metode luring dan daring, publikasi lebih mudah dilaksanakan baik melalui kanal Youtube maupun Instagram Disbud Kota sehingga lebih efektif dan efisien.

No	Nama Perangkat Daerah	Rata-Rata Tingkat Capaian RKPD		Predikat Tingkat Capaian RKPD		Faktor Penghambat	Faktor Pendorong
		Kinerja (%)	Realisasi Anggaran (%)	Kinerja	Realisasi RKPD		
1	2	3	4	5	6	7	8
16	DINAS PERTANAHAN DAN TATA RUANG (KUNDHA NITI MANDALA SARTA TATA SASANA)	98,13%	8,66%	Sangat Tinggi	Sangat Rendah	<p>1. Pemberlakuan wfh-wfo menyebabkan pelaksanaan kegiatan tidak optimal sesuai rencana</p> <p>2. Beberapa kegiatan, pelaksanaannya tergantung pada pihak pelaksana/mitra sehingga tidak bisa berjalan sesuai tatakala</p> <p>3. Kendala teknis, misalnya pelaksanaan isoman pegawai/bendahara yg menyebabkan keterlambatan proses SPJ/pencairan termijn</p>	Tersedianya SDM sesuai dengan kualifikasi dan tersedianya sarana prasarana kerja yang memadai
17	KEMANTREN PAKUALAMAN	96,86%	71,57%	Sangat Tinggi	Sedang	<p>Kondisi Pandemi Covid-19 yang sedang naik membuat PPTK menyesuaikan ulang jadwal pelaksanaan kegiatan, ada yang mundur dari tata kala. Besaran Nilai Uang Panjar (UP) sedikit sehingga menghambat kinerja apabila jumlah kegiatan banyak,</p> <p>Dengan pemberlakuan pelaksanaan WFH berdampak bagi koordinasi dalam hal pekerjaan agak terhambat</p>	Memaksimalkan SDM yang ada untuk bekerjasama dalam menyelesaikan pekerjaan, sering melaksanakan evaluasi rutin bersama.
18	INSPEKTORAT	92,91%	52,34%	Sangat Tinggi	Rendah	<ul style="list-style-type: none"> <li>- Masa pandemi Covid-19sulitan melakukan koordinasi dengan Tim APH dan Tim Saberpungli.</li> <li>- Tata kala Diklat auditor menyesuaikan dg Tatakala di BPKP</li> <li>- Mamin tdk memenuhi target, karena adanya jadwal WFH/WFO.</li> </ul>	<ul style="list-style-type: none"> <li>- Koordinasi internal di bidang maupun antar struktural berjalan lancar walaupun lewat daring dan WFH/WFO.</li> <li>- Pelatihan di Kantor Sendiri oleh auditor tetap berjalan sesuai tata kala.</li> </ul>

No	Nama Perangkat Daerah	Rata-Rata Tingkat Capaian RKPD		Predikat Tingkat Capaian RKPD		Faktor Penghambat	Faktor Pendorong
		Kinerja (%)	Realisasi Anggaran (%)	Kinerja	Realisasi RKPD		
1	2	3	4	5	6	7	8
						<ul style="list-style-type: none"> <li>- Kesulitan mencari rekanan utk perbaikan Lift.</li> <li>- Adanya kegiatan mandatori pusat audit vaksin, sehingga audit Operasional dan Kinerja tertunda.</li> <li>- Sulitnya mencari agenda pak wali/wawali untuk pertemuan MO.</li> </ul>	<ul style="list-style-type: none"> <li>- Koordinasi pelaksanaan pengawasan berjalan dengan baik.</li> <li>- SDM dan APIP yang berkompeten.</li> <li>- Rapat rapat dg media sosial, lewat zoom berjalan baik.</li> </ul>
19	DINAS KESEHATAN	49,50%	34,70%	Sangat Rendah	Sangat Rendah	Banyak kegiatan yang ditunda atau belum tercapai karena adanya pandemi Covid-19 dan pelaksanaan vaksinasi massal (pengalihan SDM fokus pada vaksinasi massal)	<ol style="list-style-type: none"> <li>1. Pelaporan dan pencatatan hasil kegiatan banyak dilaksanakan secara online</li> <li>2. Penyesuaian formula untuk pencapaian indikator</li> </ol>
20	KEMANTREN NGAMPILAN	86,54%	43,58%	Tinggi	Sangat Rendah	Kondisi Pandemi Covid-19 yang belum membaik dan Dengan pemberlakuan pelaksanaan PPKM dan penerapan WFH pegawai berdampak bagi koordinasi dalam hal pekerjaan	Komitmen SDM yang ada untuk bekerjasama dalam menyelesaikan pekerjaan
21	BAGIAN TATA PEMERINTAHAN	86,71%	17,74%	Tinggi	Sangat Rendah	adanya Kepwal perpanjangan masa bakti RT/RW sampai bulan September sehingga belum dapat dilaksanakan sesuai tatakala yang sudah dibuat.	Kegiatan dilaksanakan secara rutin sesuai tatakala
22	BAGIAN PENGADAAN BARANG DAN JASA	80,09%	51,47%	Tinggi	Rendah	Adanya perubahan regulasi	Perubahan kebijakan yang mendukung tercapainya realisasi kegiatan

No	Nama Perangkat Daerah	Rata-Rata Tingkat Capaian RKPD		Predikat Tingkat Capaian RKPD		Faktor Penghambat	Faktor Pendorong
		Kinerja (%)	Realisasi Anggaran (%)	Kinerja	Realisasi RKPD		
1	2	3	4	5	6	7	8
23	DINAS PEKERJAAN UMUM, PERUMAHAN DAN KAWASAN PERMUKIMAN	85,93%	40,73%	Tinggi	Sangat Rendah	(1) Beberapa pelaksanaan pekerjaan agak mundur dari tatakala karena situasi dan kondisi saat ini; (2) Sistem penatausahaan keuangan yang baru yang melibatkan bendahara pengeluaran pembantu dari masing masing bidang sehingga harus belajar dari awal; (3) Pergantian PPKom/PA/KPA, sehingga ada perbaikan tatakala kegiatan.	(1) Perencanaan dan anggaran telah tersedia; (2) Koordinasi selalu dilaksanakan dengan intens; (3) Kegiatan swakelola/perbaikan (berdasarkan hasil survey di lapangan dan pengaduan kerusakan dari warga) terus berlangsung
24	DINAS PERPUSTAKAAN DAN KEARSIPAN	101,43%	77,85%	Sangat Tinggi	Tinggi	Adanya peningkatan kasus Covid-19 yang berpengaruh dengan tatakala pelaksanaan kegiatan.	Pelaksanaan kegiatan sesuai dengan target yang telah ditetapkan
25	KEMANTREN MERGANGSAN	82,03%	63,91%	Tinggi	Rendah	penundaan kegiatan pemilihan RT RW dan pemeliharaan jalan di kelurahan brontokusuman proses di ULP mundur	koordinasi rutin tentang pelaksanaan kegiatan per PPTK
26	DINAS PENDIDIKAN PEMUDA DAN OLAHRAGA	82,20%	61,63%	Tinggi	Rendah	Kondisi Pandemi dan aturan PPKM sehingga kegiatan tidak bisa terlaksana maksimal; Penyesuaian beberapa regulasi dari pusat	Keinginan untuk menyelesaikan kegiatan tepat waktu
27	DINAS PEMBERDAYAAN PEREMPUAN PERLINDUNGAN ANAK DAN PENGENDALIAN PENDUDUK DAN KELUARGA BERENCANA	89,23%	45,36%	Tinggi	Sangat Rendah	meningkatnya warga yogyakarta yang terpapar Covid-19 menyebabkan kegiatan di tengah masyarakat jadi terbatas kembali.	Komitmen terhadap tugas masing masing

No	Nama Perangkat Daerah	Rata-Rata Tingkat Capaian RKPD		Predikat Tingkat Capaian RKPD		Faktor Penghambat	Faktor Pendorong
		Kinerja (%)	Realisasi Anggaran (%)	Kinerja	Realisasi RKPD		
1	2	3	4	5	6	7	8
28	BAGIAN KESEJAHTERAAN RAKYAT	82,50%	8,46%	Tinggi	Sangat Rendah	1. Bagian Kesra merupakan Unit Kerja baru sehingga masih terdapat keterbatasan sarpras 2. Adanya pembatasan berskala mikro berdampak kepada kegiatan yang melibatkan pengumpulan masyarakat	Memaksimalkan kegiatan sesuai tata kala
29	DINAS KOMUNIKASI INFORMATIKA DAN PERSANDIAN	91,49%	73,64%	Sangat Tinggi	Sedang	Pandemi Covid-19 yang masih berlangsung shg banyak pekerjaan/kegiatan di wilayah ditunda, pemberlakuan WFH WFO ASN pelaksana pekerjaan,	Arahan pimpinan, media komunikasi alternatif (Zoom Meeting) yang sangat membantu koordinasi dan komunikasi di masa pandemi Covid-19, adanya kerjasama yang baik dengan penyedia.
30	KEMANTREN JETIS	87,76%	55,41%	Tinggi	Rendah	Kegiatan fisik pembangunan dilaksanakan di bulan Juni akhir sehingga realisasi keuangan di bulan Juli ; kegiatan non fisik dilaksanakan tidak maksimal dan ditunda karena adanya PPKM Mikro ;efisiensi belanja makan minum, ATK dan transport karena pengurangan jumlah peserta.	Adanya regulasi yang mendukung kondisi pandemi Covid-19 Pelayanan di Kemantren tetap berjalan secara daring atau online.
31	DINAS PARIWISATA	84,98%	38,14%	Tinggi	Sangat Rendah	1. Adanya aturan pembatasan pengumpulan massa dan SE pembatasan jumlah peserta pada masa pandemi Covid-19. 2. Kendala terkait IMB dan ketergantungan pada OPD/instansi lain terkait dokumen perencanaan untuk kegiatan yang bersifat fisik.	1. Pelaksanaan kegiatan dan promosi yang menyesuaikan dengan kondisi pandemi Covid-19. 2. Sinergi dan kerja sama yang efektif baik internal maupun dengan pemangku pariwisata lain.



No	Nama Perangkat Daerah	Rata-Rata Tingkat Capaian RKPD		Predikat Tingkat Capaian RKPD		Faktor Penghambat	Faktor Pendorong
		Kinerja (%)	Realisasi Anggaran (%)	Kinerja	Realisasi RKPD		
1	2	3	4	5	6	7	8
						<p>3. SDM dan Sarana Prasarana Terbatas / Tidak Berfungsi dengan Baik.</p> <p>4. Keterlambatan pengesahan petunjuk operasional kegiatan DAK Fisik dan Non Fisik.</p> <p>5. Perbedaan standar harga untuk kegiatan DAK Non Fisik.</p>	
32	DINAS KEPENDUDUKAN DAN PENCATATAN SIPIL	90,96%	42,88%	Sangat Tinggi	Sangat Rendah	Adanya perubahan rencana kegiatan layanan jemput bola ke wilayah, tempat publik, sekolah karena masih adanya pandemi Covid-19. Dan perubahan layanan Drive thru pindah di Mall Pelayanan Publik	Adanya regulasi yang mendukung situasi pandemi Covid-19 dengan layanan daring sehingga pelayanan adminduk tetap berjalan dengan lancar
33	DINAS LINGKUNGAN HIDUP	93,26%	82,54%	Sangat Tinggi	Tinggi	<p>1. Dikarenakan Pandemi Covid-19 membatasi kegiatan bersama masyarakat</p> <p>2. Masih terbatasnya pengetahuan personil terhadap peraturan baru PP No.22/2021 sebagai dasar pelaksanaan ketugasan seksi PLH</p> <p>3. Penyelenggaraan Workshop bertepatan dengan PPKM DIY dan pada jam kerja, jadi jumlah peserta tidak bisa memenuhi sebagaimana direncanakan</p> <p>4. Masih rendahnya kesadaran masyarakat untuk membayar retribusi kebersihan tepat waktu, ditambah dengan pandemi Covid-19 yang berdampak pada perekonomian</p>	<p>1. Peran serta masyarakat dalam pengelolaan sampah cenderung stabil</p> <p>2. Kegiatan ekonomi masyarakat mulai meningkat sehingga permohonan dokumen lingkungan juga mengalami peningkatan.</p> <p>3. Konsistensi petugas Juru Pungut Retribusi dalam mendistribusikan kuitansi dan menagih pembayaran</p> <p>4. Dukungan berbagai pihak (instansi, aparat wilayah, pengelola retribusi di wilayah) dalam penarikan retribusi kebersihan.</p> <p>5. Keminatan sekolah untuk menjadi sekolah adiwiyata cukup tinggi sehingga banyak surat usulan dari sekolah untuk diverifikasi menjadi</p>

No	Nama Perangkat Daerah	Rata-Rata Tingkat Capaian RKPD		Predikat Tingkat Capaian RKPD		Faktor Penghambat	Faktor Pendorong
		Kinerja (%)	Realisasi Anggaran (%)	Kinerja	Realisasi RKPD		
1	2	3	4	5	6	7	8
						<p>masyarakat.</p> <p>5. Peralihan metode pembayaran retribusi kebersihan dari tunai menjadi non tunai kemungkinan akan menurunkan realisasi pendapatan.</p> <p>6. Kegiatan di sekolah masih dengan sistem daring sehingga semua pelatihan maupun bimtek juga dilaksanakan dengan sistem daring juga</p>	calon sekolah adiwiyata
34	DINAS PENANAMAN MODAL DAN PELAYANAN TERPADU SATU PINTU	94,05%	55,49%	Sangat Tinggi	Rendah	masih ada beberapa kekurangan kelengkapan administrasi dari pihak ketiga, target tiap bulan masih belum dirumuskan, dan banyak pelaksanaan kegiatan mengalami penundaan dan tidak sesuai tatakala	melakukan koordinasi setiap bulan dengan PPTK dan Petugas urusan untuk segera melaksanakan kegiatan sesuai tatakala
35	SATUAN POLISI PAMONG PRAJA	79,85%	66,58%	Tinggi	Sedang	Pelaksanaan kegiatan terkadang terkendala masalah teknis terutama yang disebabkan faktor eksternal (administrasi, kegiatan insidentil, dinamisasi keadaan yang mempengaruhi pengambilan kebijakan) secara khusus terkait kebijakan pembatasan kegiatan dalam rangka pencegahan dan penanggulangan Covid-19	<ul style="list-style-type: none"> <li>- Monitoring dan evaluasi realisasi kegiatan serta serapan anggaran setiap bulan serta rapat internal setiap minggu pendukung sasaran program sehingga apabila ada permasalahan yang berpotensi menghambat pelaksanaan capaian sasaran Renstra OPD dapat segera diambil langkah tindak lanjutnya/perubahan strategi dan rencana aksi.</li> <li>- Efektifitas pelaksanaan koordinasi dalam pencapaian output kegiatan yang mendukung tercapainya outcome</li> </ul>

No	Nama Perangkat Daerah	Rata-Rata Tingkat Capaian RKPD		Predikat Tingkat Capaian RKPD		Faktor Penghambat	Faktor Pendorong
		Kinerja (%)	Realisasi Anggaran (%)	Kinerja	Realisasi RKPD		
1	2	3	4	5	6	7	8
36	KEMANTREN GONDOKUSUMAN	81,57%	76,06%	Tinggi	Tinggi	adanya PPKM mengakibatkan beberapa kegiatan dibatasi jumlah pesertanya dan bbrp kegiatan yg melibatkan banyak peserta diundur termasuk untuk pemilihan RT/RW	komitmen untuk melaksanakan kegiatan sesuai tatakala
37	KEMANTREN MANTRIJERON	89,55%	65,25%	Tinggi	Sedang	kurangnya pemahaman mengenai proses plotting pelaksanaan kegiatan dan pengisian capaian kegiatan; penundaan pelaksanaan kegiatan karena PPKM Darurat	karena swadaya masyarakatnya tinggi sehingga angka swadaya murni masyarakat tercapai dan melebihi target
38	KEMANTREN GANDOMANAN	92,42%	59,08%	Sangat Tinggi	Rendah	pemilihan RT RW yg ditunda; terkait PPKM dan pandemi Covid-19 akan banyak kegiatan yg dihapus; pelaksanaan kegiatan yg berderkatan dgn proses SPJ	-
39	KEMANTREN WIROBRAJAN	85,88%	54,25%	Tinggi	Rendah	Penundaan pelaksanaan pemilihan RT dan RW; kesalahan kode rekening (acara workshop ada bahan percontohan), kesalahan penulisan DPA seharusnya normalisasi jalan tetapi perbaikan konblok) dan SPJ dalam proses administrasi(Belanja modal bangunan kantor , perbaikan konblok,pemeliharaan SAH, SPAH) .	Nilai Survey Kepuasan Masy tercapai krna adanya perbaikan pada sarpras pelayanan dan juga inovasi penyampaian pelayan kpd masyarakat; indikator tantrib tercapai krn dilakukan monev scr rutin; adanya pendekatan persuatif thd PKL.
40	DINAS PERHUBUNGAN	85,20%	62,45%	Tinggi	Rendah	1. Adanya kegiatan yang mundur dari tatakala 2. Penerapan WFH/WFO membuat penyerapan anggaran tidak maksimal	1. Dilaksanakan Evaluasi Kinerja per triwulan 2. Melaksanakan Rekon dengan PPTK 3. Dilakukan Koordinasi dengan kegiatan apabila ada kendala

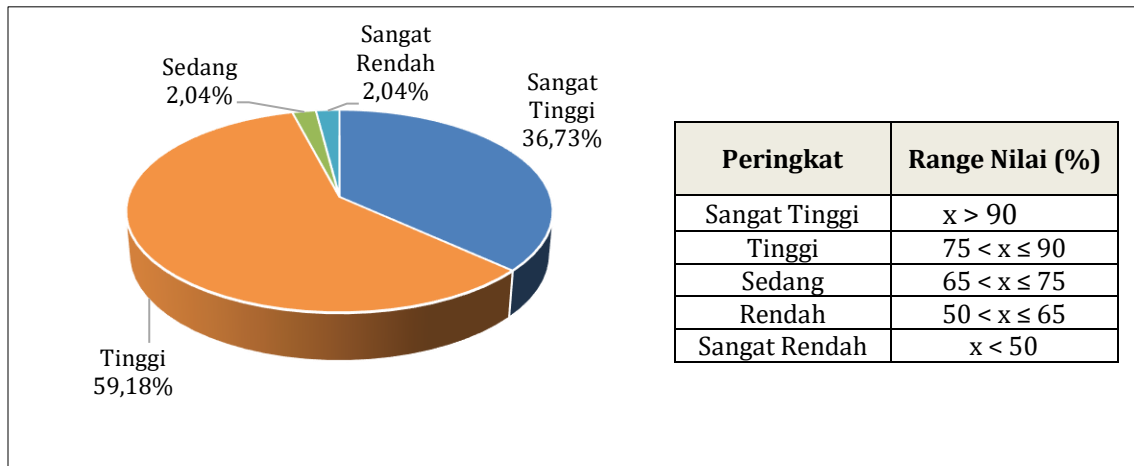
No	Nama Perangkat Daerah	Rata-Rata Tingkat Capaian RKPD		Predikat Tingkat Capaian RKPD		Faktor Penghambat	Faktor Pendorong
		Kinerja (%)	Realisasi Anggaran (%)	Kinerja	Realisasi RKPD		
1	2	3	4	5	6	7	8
41	KEMANTREN DANUREJAN	77,49%	44,79%	Tinggi	Sangat Rendah	Ada beberapa kegiatan yang salah rekening dan ada beberapa kegiatan yang pelaksanaannya ditunda karena adanya regulasi / kebijakan baru	Adanya Komunikasi, Koordinasi, Konsultasi dan evaluasi yang dilaksanakan secara Daring maupun Luring
42	KEMANTREN UMBULHARJO	86,85%	57,93%	Tinggi	Rendah	1. Faktor Eksternal: Pandemi Covid-19 2. Faktor Internal: a. Manajemen sumber daya belum maksimal; b. SOP terlambat review	1. Faktor eksternal: a. Intensitas koordinasi dan komunikasi dengan lembaga pemangku kepentingan; 2. Faktor Internal: Intensitas monitoring dan evaluasi kegiatan melalui Rakortas rutin
43	BADAN PENGELOLAAN KEUANGAN DAN ASET DAERAH	92,29%	30,50%	Sangat Tinggi	Sangat Rendah	Nilai pendapatan asli daerah blm tersedia; PPKM memaksa pengelola kegiatan melaksanakan koordinasi secara daring sehingga realisasi jamuan koordinasi dan SPPD masih rendah; belum ada konsultan perencanaan untuk pemeliharaan gedung sehingga realisasi mengalami kelambatan	-
44	BADAN PENANGGULANGAN BENCANA DAERAH	78,21%	60,89%	Tinggi	Rendah	Peningkatan kasus Covid-19 yang berimbas pada penundaan sebagian kegiatan akibat PPKM dan refocusing anggaran melalui anggaran penyempurnaan sehingga penerbitan SPD terhambat yang mengakibatkan keterlambatan realisasi SPJ	Terlaksananya koordinasi internal dan eksternal

No	Nama Perangkat Daerah	Rata-Rata Tingkat Capaian RKPD		Predikat Tingkat Capaian RKPD		Faktor Penghambat	Faktor Pendorong
		Kinerja (%)	Realisasi Anggaran (%)	Kinerja	Realisasi RKPD		
1	2	3	4	5	6	7	8
45	BAGIAN PEREKONOMIAN DAN KERJASAMA DAERAH	86,23%	38,07%	Tinggi	Sangat Rendah	Belum semua target dapat dilaksanakan sesuai tatakala, karena adanya pandemi covid-19.	Komunikasi dan kerjasama yang baik dalam mencapai tujuan.
46	DINAS PERTANIAN DAN PANGAN	88,03%	58,13%	Tinggi	Rendah	<ul style="list-style-type: none"> <li>- Rehap dan pemeliharaan sarana dan prasarana BBI belum terlaksana karena terkendala cuaca</li> <li>- Pembuatan DED Kebun Flora Tegalrejo terlambat dari tatakala karena lama di tahap survey</li> </ul> Proses pengadaan mundur dari tata kala sebab toko obat yang telah didatangi tidak mempunyai NPWP kota yogyakarta dan tidak mau pembayaran NON Tunai	Koordinasi berjalan lancar
47	DINAS PERINDUSTRIAN KOPERASI USAHA KECIL DAN MENENGAH	108,54%	60,05%	Sangat Tinggi	Rendah	Penyerapan anggaran pada program kegiatan eksternal rendah karena proses administrasi banyak yang terlambat dan penundaan kegiatan karena pandemi.	Sebagian besar merupakan kegiatan rutin dimana PPTK sudah terbiasa melaksanakan, antusiasisme pelaku usaha mengikuti program kewirausahaan masih tinggi.

No	Nama Perangkat Daerah	Rata-Rata Tingkat Capaian RKPD		Predikat Tingkat Capaian RKPD		Faktor Penghambat	Faktor Pendorong
		Kinerja (%)	Realisasi Anggaran (%)	Kinerja	Realisasi RKPD		
1	2	3	4	5	6	7	8
48	DINAS PERDAGANGAN	87,47%	72,51%	Tinggi	Sedang	Beberapa kegiatan menyesuaikan jadwal dari propinsi serta pelaksanaan kegiatan yang melibatkan massa harus tertunda	Kerjasama yang baik dengan para stakeholder
49	DINAS PEMADAM KEBAKARAN DAN PENYELAMATAN	93,20%	49,95%	Sangat Tinggi	Sangat Rendah	(1) Hambatan SIPD sehingga beberapa kegiatan tidak dapat dilaksanakan sesuai anggaran kas; (2) Adanya perubahan struktur organisasi serta mutasi pegawai sehingga membutuhkan penyesuaian dan penggantian petugas pelaksana; (3) Pelaksanaan kegiatan terkendala karena menunggu rekomendasi pejabat yang berwenang (tenaga teknis)	Meningkatnya koordinasi intern
<b>Rata-Rata</b>		<b>87,18%</b>	<b>51,80%</b>	<b>Tinggi</b>	<b>Rendah</b>		

Sumber: SIM Pelaporan, 2021

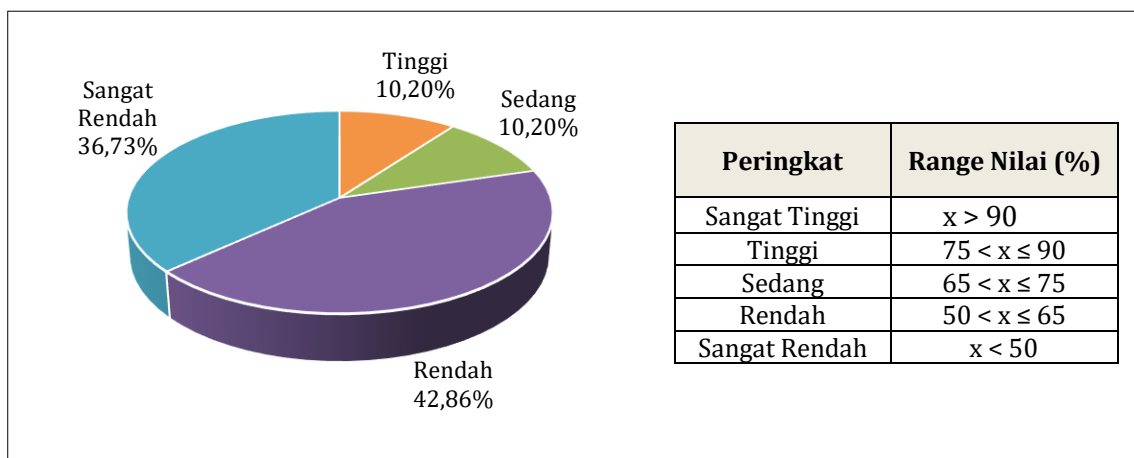
Dari Formulir Kesimpulan Evaluasi terhadap Hasil RKPD Kota Yogyakarta Triwulan II Tahun 2021 di atas, jika dibandingkan dengan kriteria capaian kinerja yang ada di dalam Permendagri Nomor 86 Tahun 2017, untuk kinerja fisik Pemerintah Kota Yogyakarta terdapat 18 Perangkat Daerah dengan predikat Sangat Tinggi, 29 Perangkat Daerah dengan predikat Tinggi, 1 Perangkat Daerah dengan predikat Sedang, dan 1 Perangkat Daerah dengan predikat Sangat Rendah. Berikut proporsi capaian fisik Perangkat Daerah Triwulan II Tahun 2021:



**Gambar 2.1 Proporsi Capaian Fisik Perangkat Daerah Triwulan II Tahun 2021**

Sumber: Analisis Bappeda, 2021

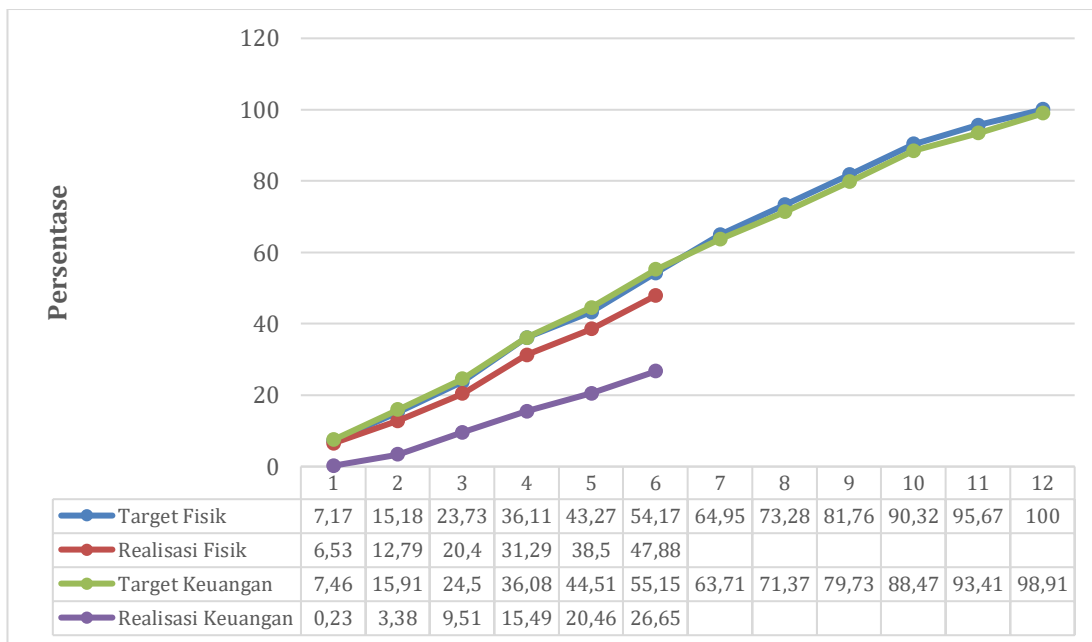
Untuk kinerja keuangan Triwulan II Tahun 2021 jika dibandingkan dengan Permendagri Nomor 86 Tahun 2017, terdapat 5 Perangkat Daerah dengan predikat Tinggi, 5 Perangkat Daerah dengan predikat Sedang, 21 Perangkat Daerah dengan predikat Rendah, dan 18 Perangkat Daerah dengan predikat Sangat Rendah. Berikut proporsi capaian keuangan Perangkat Daerah Triwulan II Tahun 2021:



**Gambar 2.2 Proporsi Capaian Keuangan Perangkat Daerah Triwulan II Tahun 2021**

Sumber: Analisis Bappeda, 2021

Secara umum, kinerja pelaksanaan program dan kegiatan Pemerintah Kota Yogyakarta sampai Triwulan II Tahun 2021 dapat dilihat pada grafik berikut ini:



**Gambar 2.3 Grafik Fisik v.s. Keuangan Triwulan II Tahun 2021 Kota Yogyakarta**

*Sumber: Analisis Bappeda, 2021*

Sampai dengan Triwulan II Tahun 2021, realisasi fisik Pemerintah Kota Yogyakarta mencapai 47,88 persen dari target 54,17 persen sehingga terdapat deviasi 6,29 persen. Sedangkan realisasi keuangan mencapai 26,65 persen dari target 55,15 persen sehingga terdapat deviasi 28,5 persen. Adapun penyebabnya adalah sebagai berikut:

1. Adanya pandemi Covid-19 yang berimbas pada:
  - a. Penundaan pelaksanaan kegiatan yang melibatkan masyarakat luas (Pemilihan Pengurus RT dan RW diganti menjadi Penetapan);
  - b. Perubahan metode pelaksanaan kegiatan (Pelatihan, Pameran); dan
  - c. Pembatalan pekerjaan yang selanjutnya dihapus pada Perubahan APBD 2021 (Gebyar PAUD, Gebyar Lansia).
2. Mundurnya pelaksanaan beberapa kegiatan yang disebabkan oleh:
  - a. Pengadaan Barang melalui e-katalog sempat turun tayang;
  - b. Gagal lelang sehingga harus tender ulang (Rehab Jalan Tegalturi, Kesling Kit, Pedestrian KHA. Dahlan);
  - c. Penyesuaian regulasi berkait SDP mendasarkan Permen PU Nomor 14 Tahun 2020 menjadi MDP mendasarkan Perka LKPP Nomor 12 Tahun 2021), serta aturan Perwal Nomor 23 Tahun 2021 sebagai tindak lanjut Permendagri 77 Tahun 2021 bahwa PPKom melekat di PA/KPA;
  - d. Penyesuaian sub kegiatan bersumber dari DAK mendasarkan SE



- Mendagri serta terlambatnya juknis dari pusat; dan
- e. Menyesuaikan tatakala dari pihak luar (Pengadaan CASN dan PPPK, agenda DPRD).

Selain penghambat tersebut, terdapat pula faktor pendorong yang dimiliki oleh Pemerintah Kota Yogyakarta untuk dapat segera meningkatkan kinerja dalam mencapai target yang telah ditetapkan, beberapa di antaranya:

1. Adanya dukungan sarana dan prasarana;
2. Komitmen pegawai dalam memberikan pelayanan;
3. Adanya koordinasi pemangku kepentingan (*stakeholder*) yang baik; dan
4. Adanya teknologi informasi dan sistem yang memudahkan dan mempercepat pelaksanaan kegiatan.

Dari uraian faktor-faktor penghambat keberhasilan diatas, terdapat beberapa rekomendasi perbaikan kinerja untuk Triwulan III Tahun 2021 sebagai berikut:

1. Melakukan perubahan metode pekerjaan terutama yang melibatkan masyarakat banyak agar tujuan kegiatan dapat tercapai di tengah situasi Pandemi Covid-19;
2. Mempercepat proses pengadaan barang dan jasa serta mengawal pelaksanaan pekerjaan agar berjalan sesuai tatakala; dan
3. Mengidentifikasi anggaran yang tidak terserap sampai dengan akhir tahun untuk dapat dirasionalisasi pada Perubahan APBD 2021.

Adapun Matriks Evaluasi terhadap Hasil RKPD Triwulan II Tahun 2021 adalah sebagai berikut:

**TABEL 2.4 EVALUASI TERHADAP  
HASIL RKPd KOTA YOGYAKARTA  
TAHUN 2021**

Sasaran Pembangunan: KEMISKINAN MASYARAKAT MENURUN

No	Sasaran Daerah	Program / Kegiatan / Sub Kegiatan	Indikator Kinerja Program (outcome)/ Kegiatan (output)	Formula Indikator Program	Target Capaian Kinerja RPJMD pada Akhir RPJMD		Realisasi Capaian Kinerja RPJMD s/d RKPd Tahun Lalu (n-1) 2020		Target dan Realisasi Kinerja Program dan Kegiatan Tahun 2021								Perangkat Daerah Penanggung Jawab	Ket
					Fisik	Keuangan	Fisik	Keuangan	Target Kinerja dan Anggaran RKPd Tahun 2021		Target RKPd TW II Tahun 2021		Realisasi RKPd TW II Tahun 2021		Tingkat Realisasi TW II Tahun 2021			
									Fisik	Keuangan	Fisik	Keuangan	Fisik	Keuangan	Fisik	Keuangan		
1	2	3	4	5	6	7	8	9	10	11	12	13	14	15	16	17	22	23
		<b>PROGRAM PEMBERDAYAAN SOSIAL</b>	<b>Persentase Potensi dan Sumber Kesejahteraan Sosial (PSKS) yang aktif</b>	<b>Rerata persentase PSKS yang aktif secara individu, lembaga maupun jejaring</b>	<b>90%</b>	<b>0</b>	<b>84,59</b>	<b>0</b>	<b>88%</b>	<b>747.479.357</b>	<b>35,29%</b>	<b>284.977.405</b>	<b>27,23%</b>	<b>135.421.905</b>	<b>77,16%</b>	<b>47,52%</b>	Dinas Sosial Tenaga Kerja dan Transmigrasi	
		<b>1 Peningkatan Kemampuan Potensi Pekerja Sosial Masyarakat Kewenangan Kabupaten/Kota</b>				<b>0</b>	<b>0</b>	<b>0</b>		<b>221.238.750</b>	<b>57,49%</b>	<b>110.926.750</b>	<b>57,49%</b>	<b>99.774.750</b>	<b>100,00%</b>	<b>89,95%</b>		
			Pelatihan BSD dan BSL		0 persen		0 persen		100 persen		100,00%		100,00%		100,00%			
			PSM yang mendapat penyuluhan		0 persen		0 persen		100 persen		100,00%		100,00%		100,00%			
			Pemberdayaan TKSK		0 persen		0 persen		100 persen		45,00%		45,00%		100,00%			
		<b>2 Peningkatan Kemampuan Potensi Sumber Kesejahteraan Sosial Kelembagaan Masyarakat Kewenangan Kabupaten/Kota</b>				<b>0</b>	<b>0</b>	<b>0</b>		<b>480.280.607</b>	<b>34,98%</b>	<b>164.140.655</b>	<b>34,98%</b>	<b>35.647.155</b>	<b>100,00%</b>	<b>21,72%</b>		
			Bantuan Operasional PSKS kepada K3S, Pepabri, Karang Taruna, PWRI, IPSM, dan Yayasan Anak Mandiri		0 persen		0 persen		100 persen		45,00%		45,00%		100,00%			
			Kunjungan Relawan kepada Lansia melalui Jogja Sapa Lansia		0 persen		0 persen		100 persen		40,00%		40,00%		100,00%			
			Musrenbang Tematik Lansia		0 persen		0 persen		100 persen		0,00%		0,00%		0,00%			
			Peringatan Hari Kesetiakawanan Sosial Nasional (HKSN)		0 persen		0 persen		100 persen		0,00%		0,00%		0,00%			
			PSKS (Karang Taruna, LKS, WKSBM) yang mendapat penyuluhan di 14 kecamatan		0 persen		0 persen		100 persen		60,00%		60,00%		100,00%			
			Seleksi PSKS (PSM, TKSK, Karang Taruna, LKS, WKSBM) Berprestasi		0 persen		0 persen		100 persen		100,00%		100,00%		100,00%			
			Sistem layanan dan rujukan terpadu (SLRT) di Kota dan 3 puskesmas		0 persen		0 persen		100 persen		0,00%		0,00%		0,00%			
		<b>3 Peningkatan Kemampuan Sumber Daya Manusia dan Penguatan Lembaga Konsultasi Kesejahteraan Keluarga (LK3)</b>				<b>0</b>	<b>0</b>	<b>0</b>		<b>45.960.000</b>	<b>40,00%</b>	<b>9.910.000</b>	<b>40,00%</b>	<b>0</b>	<b>100,00%</b>	<b>0,00%</b>		output baru
			Pelayanan Konsultasi Kesejahteraan Keluarga		0 persen		0 persen		100 persen		40,00%		40,00%		100,00%			
<b>Rata-rata capaian kinerja</b>																		
<b>Predikat kinerja</b>																Sangat Tinggi	Sangat Rendah	

No	Sasaran Daerah	Program / Kegiatan / Sub Kegiatan	Indikator Kinerja Program (outcome)/ Kegiatan (output)	Formula Indikator Program	Target Capaian Kinerja RPJMD pada Akhir RPJMD		Realisasi Capaian Kinerja RPJMD s/d RPKD Tahun Lalu (n-1) 2020		Target dan Realisasi Kinerja Program dan Kegiatan Tahun 2021								Perangkat Daerah Penanggung Jawab	Ket
					Fisik	Keuangan	Fisik	Keuangan	Target Kinerja dan Anggaran RPKD Tahun 2021		Target RPKD TW II Tahun 2021		Realisasi RPKD TW II Tahun 2021		Tingkat Realisasi TW II Tahun 2021			
									Fisik	Keuangan	Fisik	Keuangan	Fisik	Keuangan	Fisik	Keuangan		
1	2	3	4	5	6	7	8	9	10	11	12	13	14	15	16=14/10	17=15/11	22	23
		<b>PROGRAM REHABILITASI SOSIAL</b>																
			Persentase Pemerlu Pelayanan Kesejahteraan Sosial (PPKS) yang tertangani dengan advokasi dan rehabilitasi sosial	Rerata persentase PPKS yang tertangani dengan advokasi dan rehabilitasi sosial secara individu maupun kelompok/keluarga	87%	0	91,57	0	84%	10.625.187.570	53,45%	5.765.165.931	53,45%	2.689.637.345	100,00%	46,65%	Dinas Sosial Tenaga Kerja dan Transmigrasi	
			Persentase Pemerlu Pelayanan Kesejahteraan Sosial (PPKS) yang tertangani layanan kedaruratan sosial	Jumlah PPKS yang mendapatkan layanan kedaruratan sosial/jumlah PPKS yang seharusnya mendapatkan layanan kedaruratan sosial	100		null		100		58,00%		58,00%		100,00%	0,00%		
		1 Penyediaan Permakanan				0		0		180.000.000	0,00%	0	0,00%	0	0,00%	0,00%		Output baru
			Penyediaan Permakanan Anak Jalanan		0 orang		0 orang		20 orang		0,00%		0,00%		0,00%			
		2 Penyediaan Permakanan Upt Rumah Pelayanan Sosial Lanjut Usia Budhi Dharma				0		0		854.601.416	50,00%	430.809.416	50,00%	373.395.190	100,00%	86,67%		output baru
			Penyediaan permakanan bagi lansia terlantar di Rumah Pelayanan Sosial Lanjut Usia (RPSLU)		0 Lansia		0 Lansia		70 Lansia		50,00%		50,00%		100,00%			
		3 Penyediaan Permakanan Upt Rumah Pengasuhan Anak Wilosoprojo				0		0		445.800.000	48,03%	207.420.000	48,03%	117.630.000	100,00%	56,71%		Output baru
			Penyediaan permakanan Anak Terlantar (AT) di Rumah Pengasuhan Anak (RPA) Wiloso Projo		0 orang		0 orang		40 orang		48,03%		48,03%		100,00%			
		4 Penyediaan Sandang Upt Rumah Pelayanan Sosial Lanjut Usia Budhi Dharma				0		0		164.469.000	86,00%	137.260.000	86,00%	65.699.500	100,00%	47,87%		Output Baru
			Penyediaan sandang bagi lansia terlantar di Rumah Pelayanan Sosial Lanjut Usia (RPSLU)		0 orang		0 orang		70 orang		86,00%		86,00%		100,00%			
		5 Penyediaan Sandang Upt Rumah Pengasuhan Anak Wilosoprojo				0		0		78.408.000	62,95%	48.224.000	62,95%	29.832.200	100,00%	61,86%		Output baru
			Penyediaan sandang Anak Terlantar (AT) di Rumah Pengasuhan Anak (RPA)		0 orang		0 orang		40 orang		62,95%		62,95%		100,00%			
		6 Penyediaan Sandang				0		0		10.000.000	54,00%	5.000.000	54,00%	5.000.000	100,00%	100,00%		Output Baru
			Penyediaan Sandang bagi Anak Terlantar/Anak Jalanan		0 orang		0 orang		20 orang		54,00%		54,00%		100,00%			
		7 Penyediaan Alat Bantu				0		0		55.000.000	83,00%	32.000.000	83,00%	225.000	100,00%	0,70%		
			Penyediaan Alat Bantu Bagi Penyandang Disabilitas		0 orang		0 orang		13 orang		83,00%		83,00%		100,00%			

No	Sasaran Daerah	Program / Kegiatan / Sub Kegiatan	Indikator Kinerja Program (outcome)/ Kegiatan (output)	Formula Indikator Program	Target Capaian Kinerja RPJMD pada Akhir RPJMD		Realisasi Capaian Kinerja RPJMD s/d RKPD Tahun Lalu (n-1) 2020		Target dan Realisasi Kinerja Program dan Kegiatan Tahun 2021								Perangkat Daerah Penanggung Jawab	Ket
					Fisik	Keuangan	Fisik	Keuangan	Target Kinerja dan Anggaran RKPD Tahun 2021		Target RKPD TW II Tahun 2021		Realisasi RKPD TW II Tahun 2021		Tingkat Realisasi TW II Tahun 2021			
									Fisik	Keuangan	Fisik	Keuangan	Fisik	Keuangan	Fisik	Keuangan		
1	2	3	4	5	6	7	8	9	10	11	12	13	14	15	16=14/10	17=15/11	22	23
		8 Pemberian Pelayanan Reunifikasi Keluarga Upt Rumah Pelayanan Sosial Lanjut Usia Budhi Dharma	Reunifikasi keluarga untuk lansia terlantar di UPT RPSLU Budhi Dharma		0 orang	0	0 orang	0	36 orang	12.800.000	50,00%	6.400.000	50,00%	0	100,00%	0,00%		Output Baru
		9 Pemberian Bimbingan FisikMentalSpiritual dan Sosial Upt Rumah Pelayanan Sosial Lanjut Usia Budhi Dharma	Pelayanan kesejahteraan sosial bagi lansia di UPT Budhi Dharma		0 orang	0	0 orang	0	70 orang	448.034.600	52,00%	231.847.880	52,00%	191.208.880	100,00%	82,47%		Output Baru
		10 Pemberian Bimbingan FisikMentalSpiritual dan Sosial Upt Rumah Pengasuhan Anak Wilosoprojo	Pelayanan kesejahteraan sosial bagi anak terlantar di UPT RPA (Rumah Pengasuhan Anak)		0 orang	0	0 orang	0	40 orang	41.400.000	64,43%	23.000.000	41,00%	8.800.000	63,63%	38,26%		Output baru
		11 Pemberian Bimbingan FisikMentalSpiritual dan Sosial	bantuan modal usaha untuk kube pengembangan bimtek manajemen usaha e warung kube jasa bimtek pengembangan KUBE pendampingan masyarakat miskin dan rentan yang tergantung dalam kube dan usep		0 kelompok	0	0 kelompok	0	20 kelompok	1.111.367.480	58,64%	605.853.740	19,29%	165.423.675	32,90%	27,30%		output baru
		12 Pemberian Bimbingan Sosial kepada Keluarga Penyandang Disabilitas TerlantarAnak TerlantarLanjut Usia Terlantarserta Gelandangan Pengemis dan Masyarakat	Pemberian Motivasi, Pelatihan Singkat dan Pemberian Modal Usaha bagi Keluarga Penyandang Disabilitas Pemberian Motivasi, Pelatihan Singkat dan Pemberian Modal Usaha bagi Keluarga Penyandang Sakit Jiwa Temu Penguatan Kapasitas Anak Terlantar dan Keluarga Sebanyak 150 Orang		0 orang	0	0 orang	0	40 orang	218.061.332	21,99%	17.435.930	21,99%	15.465.055	100,00%	88,70%		Output baru
		13 Pemberian Bimbingan Sosial kepada Keluarga Penyandang Disabilitas TerlantarAnak TerlantarLanjut Usia Terlantarserta Gelandangan Pengemis dan Masyarakat Upt Rumah Pengasuhan Anak Wilosoprojo	Pelayanan kesejahteraan sosial bagi anak terlantar di UPT RPA (Rumah Pengasuhan Anak)		0 orang	0	0 orang	0	40 orang	181.732.836	49,98%	75.722.015	49,98%	106.235.701	100,00%	140,30%		Output baru

No	Sasaran Daerah	Program / Kegiatan / Sub Kegiatan	Indikator Kinerja Program (outcome)/ Kegiatan (output)	Formula Indikator Program	Target Capaian Kinerja RPJMD pada Akhir RPJMD		Realisasi Capaian Kinerja RPJMD s/d RPKD Tahun Lalu (n-1) 2020		Target dan Realisasi Kinerja Program dan Kegiatan Tahun 2021								Perangkat Daerah Penanggung Jawab	Ket
					Fisik	Keuangan	Fisik	Keuangan	Target Kinerja dan Anggaran RPKD Tahun 2021		Target RPKD TW II Tahun 2021		Realisasi RPKD TW II Tahun 2021		Tingkat Realisasi TW II Tahun 2021			
									Fisik	Keuangan	Fisik	Keuangan	Fisik	Keuangan	Fisik	Keuangan		
1	2	3	4	5	6	7	8	9	10	11	12	13	14	15	16=14/10	17=15/11	22	23
		14 Fasilitasi Pembuatan Nomor Induk Kependudukan Akta Kelahiran Surat Nikah dan Kartu Identitas Anak	Pemberian Akses Pembuatan NIK, Akta Kelahiran, dan Kartu Identitas Anak bagi Anak Terlantar dan Anak Jalanan		0 orang		0 orang		5 orang	12.650.000	35,00%	2.175.000	35,00%	180.000	100,00%	8,28%		Output baru
		15 Pemberian Akses ke Layanan Pendidikan dan Kesehatan Dasar Upt Rumah Pengasuhan Anak Wilosoprojo	Pemberian biaya pendidikan dan persediaan obat-obatan bagi anak terlantar di UPT RPA Wiloso Projo		0 orang		0 orang		40 orang	198.654.000	58,54%	116.138.250	58,54%	38.442.480	100,00%	33,10%		Output baru
		16 Pemberian Akses ke Layanan Pendidikan dan Kesehatan Dasar	Akses Pelayanan Jamkesmas Terpadu bagi Penyandang Disabilitas		0 orang		0 orang		300 orang	414.118.832	31,94%	68.029.430	31,94%	37.824.305	100,00%	55,60%		
			Pemantauan Pemenuhan Hak Penyandang Disabilitas oleh Komite Perlindungan dan Pemenuhan Hak Penyandang Disabilitas		0 bulan		0 bulan		12 bulan		50,00%		50,00%		100,00%			
			Peringatan Hari Disabilitas Nasional		0 orang		0 orang		500 orang		0,00%		0,00%		0,00%			
		17 Pemberian Layanan Kedaruratan	Operasional Pelayanan Kedaruratan Sosial		0 kali		0 kali		20 kali	80.200.000	51,17%	35.910.000	51,17%	546.000	100,00%	1,52%		
			Pemberian Bantuan Sosial Pemenuhan Kebutuhan PMKS dalam Rangka Reaksi Cepat		0 tahun		0 tahun		1 tahun		65,00%		65,00%		100,00%			
			Pemberian Bantuan Sosial Penduduk Terlantar		0 orang		0 orang		8 orang		50,00%		50,00%		100,00%			
			Pemberian Bantuan Sosial ODHA Tidak Potensial		0 orang		0 orang		10 orang		45,00%		45,00%		100,00%			
		18 Pemberian Layanan Kedaruratan Upt Rumah Pelayanan Sosial Lanjut Usia Budhi Dharma	Pemberian layanan kedaruratan lansia di UPT RPSLU berupa shelter dan Day Care bagi lansia		0 orang		0 orang		7 orang	37.908.000	64,00%	22.439.000	64,00%	5.367.600	100,00%	23,92%		Output Baru
		19 Pemberian Pelayanan Penelusuran Keluarga	Penelusuran Keluarga untuk Anak Terlantar		0 orang		0 orang		5 orang	8.770.000	50,00%	3.500.000	50,00%	655.000	100,00%	18,71%		Output Baru

No	Sasaran Daerah	Program / Kegiatan / Sub Kegiatan	Indikator Kinerja Program (outcome)/ Kegiatan (output)	Formula Indikator Program	Target Capaian Kinerja RPJMD pada Akhir RPJMD		Realisasi Capaian Kinerja RPJMD s/d RPKD Tahun Lalu (n-1) 2020		Target dan Realisasi Kinerja Program dan Kegiatan Tahun 2021								Perangkat Daerah Penanggung Jawab	Ket
									Target Kinerja dan Anggaran RPKD Tahun 2021		Target RPKD TW II Tahun 2021		Realisasi RPKD TW II Tahun 2021		Tingkat Realisasi TW II Tahun 2021			
					Fisik	Keuangan	Fisik	Keuangan	Fisik	Keuangan	Fisik	Keuangan	Fisik	Keuangan	Fisik	Keuangan		
1	2	3	4	5	6	7	8	9	10	11	12	13	14	15	16=14/10	17=15/11	22	23
		20 Pemberian Layanan Rujukan				0		0		4.260.000	63,00%	2.050.000	63,00%	450.000	100,00%	21,95%		
		Layanan Rujukan untuk Anak Terlantar ke Lembaga Sosial			0 orang		0 orang		2 orang		63,00%		63,00%		100,00%			
		21 Pemberian Layanan Kedaruratan				0		0		4.313.040.242	73,41%	3.149.950.840	53,61%	1.449.474.455	73,03%	46,02%		output baru
		Bantuan Sosial Orang Terlantar Kehabisan Bekal dalam perjalanan			140 orang		0 orang		140 orang		55,00%		45,00%		81,82%			
		Bantuan Sosial Santunan Kematian Sebesar @ Rp. 3.000.000			600 orang		0 orang		600 orang		50,00%		46,00%		92,00%			
		Layanan TRC PMKS			12 bulan		0 bulan		12 bulan		92,00%		60,00%		65,22%			
		Pelayanan Pemakaman Jenasah Terlantar			30 orang		0 orang		30 orang		52,00%		35,00%		67,31%			
		Pelayanan Santunan Kematian			600 orang		0 orang		600 orang		59,00%		45,00%		76,27%			
		Penanganan Orang Terlantar Kehabisan Bekal dalam Perjalanan			140 orang		0 orang		140 orang		50,00%		40,00%		80,00%			
		22 Pemberian Bimbingan FisikMentalSpiritualdan Sosial				0		0		1.692.425.000	45,12%	532.458.000	43,94%	66.997.000	97,38%	12,58%		Output baru
		Pemberian Motivasi, Pelatihan Singkat, dan Pemberian Modal bagi Penyandang Disabilitas Mampu Latih			0 orang		2049500 orang		20 orang		38,00%		38,00%		100,00%			
		Pemberian Motivasi, Pelatihan Singkat, dan Pemberian Modal bagi Warga Rentan Hidup di Jalan Rentan Gelandangan Pengemis (Gepeng)			0 orang		1057000 orang		20 orang		45,00%		45,00%		100,00%			
		Pemberian Bantuan Sosial Modal Usaha Kelayan Yayasan Anak Mandiri			0 orang		0 orang		20 orang		100,00%		0,00%		0,00%			
		Pemberian Bantuan Sosial Asistensi Sosial Penyandang Disabilitas			0 orang		0 orang		300 orang		45,00%		45,00%		100,00%			
		Pemberian Motivasi, Pelatihan Singkat, dan Pemberian Modal bagi Korban Tindak Kekerasan			0 orang		0 orang		40 orang		55,00%		55,00%		100,00%			
		Pemberian Motivasi, Pelatihan Singkat, dan Pemberian Modal bagi Perempuan Rawan Sosial Ekonomi			0 orang		0 orang		20 orang		60,00%		60,00%		100,00%			
		Pemberian Motivasi Mental, Spiritual, dan Sosial bagi ABH			0 orang		0 orang		15 orang		0,00%		0,00%		0,00%			

No	Sasaran Daerah	Program / Kegiatan / Sub Kegiatan	Indikator Kinerja Program (outcome)/ Kegiatan (output)	Formula Indikator Program	Target Capaian Kinerja RPJMD pada Akhir RPJMD		Realisasi Capaian Kinerja RPJMD s/d RPKD Tahun Lalu (n-1) 2020		Target dan Realisasi Kinerja Program dan Kegiatan Tahun 2021								Perangkat Daerah Penanggung Jawab	Ket
					Fisik	Keuangan	Fisik	Keuangan	Target Kinerja dan Anggaran RPKD Tahun 2021		Target RPKD TW II Tahun 2021		Realisasi RPKD TW II Tahun 2021		Tingkat Realisasi TW II Tahun 2021			
									Fisik	Keuangan	Fisik	Keuangan	Fisik	Keuangan	Fisik	Keuangan		
1	2	3	4	5	6	7	8	9	10	11	12	13	14	15	16=14/10	17=15/11	22	23
		23 Pemberian Akses ke Layanan Pendidikan dan Kesehatan Dasar.	Rekomendasi keringanan biaya pendidikan dan Penjaminan Kesehatan bagi warga miskin		0 orang	0	0 orang	0	150 orang	61.486.832	41,00%	11.542.430	41,00%	10.785.305	100,00%	93,44%		0
			Pemberian Bantuan Sosial Modal Usaha Kelayan Yayasan Anak		0 orang	0	0 orang	0	20 orang		0,00%		0,00%		0,00%			
Rata-rata capaian kinerja															89,87%	45,48%		
Predikat kinerja															Tinggi	Sangat Rendah		
		PROGRAM PERLINDUNGAN DAN JAMINAN SOSIAL	Persentase Pemerlu Pelayanan Kesejahteraan Sosial (PPKS) yang memperoleh perlindungan dan jaminan sosial	Rerata persentase PPKS yang memperoleh perlindungan dan jaminan sosial secara individu maupun kelompok/keluarga	85%	0	78,97	0	85%	17.160.417.303	53,45%	9.860.845.767	53,45%	135.956.220	100,00%	1,38%	Dinas Sosial Tenaga Kerja dan Transmigrasi	
			Persentase Pemerlu Pelayanan Kesejahteraan Sosial (PPKS) terlantar yang tertangani	Jumlah PPKS terlantar yang tertangani/ Jumlah PPKS yang seharusnya tertangani	100		null		100		17,00%		0,00%		0,00%	0,00%		
		1 Pemantauan terhadap Pelaksanaan Pemeliharaan Anak Terlantar	Pendampingan dan Monev Penerapan Standar Nasional Pengasuhan Anak di LKSA		0 LKSA	0	0 LKSA	0	16 LKSA	12.450.000	25,00%	2.175.000	25,00%	725.000	100,00%	33,33%		
		2 Pendataan Fakir Miskin Cakupan Daerah Kabupaten/Kota	Data base Keluarga Sasaran Jaminan Perlindungan Sosial (KSJPS)		0 dokumen	0	0 dokumen	0	1 dokumen	1.427.734.589	49,28%	216.281.885	46,05%	72.439.610	93,45%	33,49%		
			Data base PPKS dan PSKS		0 dokumen	0	0 dokumen	0	2 dokumen		55,00%		55,00%		100,00%			
			Data base PBI Jaminan Kesehatan (PBI JK) Hasil Validasi		0 dokumen	0	0 dokumen	0	1 dokumen		46,00%		44,00%		95,65%			
			Data base DTKS		0 dokumen	0	0 dokumen	0	1 dokumen		56,80%		50,00%		88,03%			
		3 Fasilitasi Bantuan Sosial Kesejahteraan Keluarga	Penyaluran Program Sembako		0 kpm	0	0 kpm	0	13133 kpm	15.516.017.714	52,16%	9.641.713.882	50,03%	62.591.610	95,91%	0,65%		output baru
			Penyaluran Bantuan Program Keluarga Harapan		0 kpm	0	0 kpm	0	11068 kpm		71,31%		69,00%		96,76%			

No	Sasaran Daerah	Program / Kegiatan / Sub Kegiatan	Indikator Kinerja Program (outcome)/ Kegiatan (output)	Formula Indikator Program	Target Capaian Kinerja RPJMD pada Akhir RPJMD		Realisasi Capaian Kinerja RPJMD s/d RKPd Tahun Lalu (n-1) 2020		Target dan Realisasi Kinerja Program dan Kegiatan Tahun 2021								Perangkat Daerah Penanggung Jawab	Ket	
					Target Kinerja dan Anggaran RKPd Tahun 2021		Target RKPd TW II Tahun 2021		Realisasi RKPd TW II Tahun 2021		Tingkat Realisasi TW II Tahun 2021								
					Fisik	Keuangan	Fisik	Keuangan	Fisik	Keuangan	Fisik	Keuangan	Fisik	Keuangan					
1	2	3	4	5	6	7	8	9	10	11	12	13	14	15	16=14/10	17=15/11	22	23	
			bantuan sosial asistensi lanjut usia miskin untuk pemenuhan kebutuhan dasar		0 orang		0 orang		6672 orang		48,13%		46,00%		95,57%				
		4 Fasilitasi Bantuan Pengembangan Ekonomi Masyarakat				0		0		204.215.000	2,83%	675.000	2,77%	200.000	97,85%	29,63%		output baru	
			asesmen calon penerima usaha produktif (UEP) PKH Graduasi		0 kpm		0 kpm		50 kpm		93,00%		91,00%		97,85%				
			bantuan modal usaha untuk UEP PKH		0 kpm		0 kpm		16 kpm		0,00%		0,00%		0,00%				
Rata-rata capaian kinerja																96,80%	24,28%		
Predikat kinerja																Sangat Tinggi	Sangat Rendah		

PROGRAM PENANGANAN BENCANA		Persentase korban bencana yang tertangani	Jumlah korban bencana alam, non alam dan sosial yang tertangani/ Jumlah korban bencana alam, non alam dan sosial yang seharusnya tertangani	100%	0	0	100%	271.398.832	79,00%	195.192.430	79,00%	37.235.780	100,00%	19,08%	Dinas Sosial Tenaga Kerja dan Transmigrasi
	1 Penyediaan Makanan				0	0		84.854.832	82,00%	69.335.430	65,00%	10.785.305	79,27%	15,56%	output baru
		Pengadaan dan Pengelolaan Bufferstock Logistik Bencana		0 jenis	0 jenis		5 jenis		82,00%		65,00%		79,27%		
	2 Penyediaan Sandang				0	0		9.200.000	100,00%	9.200.000	100,00%	9.200.000	100,00%	100,00%	output baru
		Pengadaan dan Pengelolaan Bufferstock Sandang Bagi Korban Bencana		0 paket	0 paket		184 paket		100,00%		100,00%		100,00%		
	3 Penanganan Khusus bagi Kelompok Rentan				0	0		1.575.000	60,00%	945.000	20,00%	0	33,33%	0,00%	output baru
		Pendampingan dan Pemenuhan Kebutuhan Kelompok Rentan		0 kecamatan	0 kecamatan		14 kecamatan		60,00%		20,00%		33,33%		
	4 Pelayanan Dukungan Psikososial				0	0		1.575.000	100,00%	1.575.000	100,00%	0	100,00%	0,00%	output baru
		Pendampingan Dukungan Psikososial		0 kecamatan	0 kecamatan		14 kecamatan		100,00%		100,00%		100,00%		
	5 Koordinasi Sosialisasi dan Pelaksanaan Kampung Siaga Bencana				0	0		13.977.000	16,00%	2.160.000	10,00%	0	62,50%	0,00%	output baru
		Operasional Kampung Siaga Bencana		0 KSB	0 KSB		3 KSB		16,00%		10,00%		62,50%		



No	Sasaran Daerah	Program / Kegiatan / Sub Kegiatan	Indikator Kinerja Program (outcome)/ Kegiatan (output)	Formula Indikator Program	Target Capaian Kinerja RPJMD pada Akhir RPJMD		Realisasi Capaian Kinerja RPJMD s/d RPKD Tahun Lalu (n-1) 2020		Target dan Realisasi Kinerja Program dan Kegiatan Tahun 2021								Perangkat Daerah Penanggung Jawab	Ket									
					Fisik	Keuangan	Fisik	Keuangan	Target Kinerja dan Anggaran RPKD Tahun 2021		Target RPKD TW II Tahun 2021		Realisasi RPKD TW II Tahun 2021		Tingkat Realisasi TW II Tahun 2021												
									Fisik	Keuangan	Fisik	Keuangan	Fisik	Keuangan	Fisik	Keuangan											
1	2	3	4	5	6	7	8	9	10	11	12	13	14	15	16=14/10	17=15/11	22	23									
		6 Koordinasi Sosialisasi dan Pelaksanaan Taruna Siaga Bencana				0		0		160.217.000	76,35%	111.977.000	43,42%	17.250.475	56,87%	15,41%		output baru									
		Operasional Tagana			0 tagana		0 tagana		57 tagana		70,00%		45,00%		64,29%												
		Operasional Tenaga Pelopor Perdamaian			0 orang		0 orang		35 orang		100,00%		30,00%		30,00%												
		Penguatan Kapasitas Personil Taruna Siaga Bencana			0 tagana		0 tagana		57 tagana		100,00%		30,00%		30,00%												
		Penyebarluasan Media Informasi Kebencanaan			0 kecamatan		0 kecamatan		14 kecamatan		100,00%		100,00%		100,00%												
Rata-rata capaian kinerja																						72,00%	21,83%				
Predikat kinerja																								Sedang	Sangat Rendah		
		<b>PROGRAM PENGELOLAAN TAMAN MAKAM PAHLAWAN</b>																Dinas Sosial Tenaga Kerja dan Transmigrasi									
		1 Pemeliharaan Taman Makam Pahlawan Nasional Kabupaten/Kota	Persentase taman makam pahlawan yang terpelihara	Jumlah makam pahlawan yang terpelihara/ Jumlah makam pahlawan yang seharusnya terpelihara	100%	0		0	100%	32.805.000	41,97%	13.770.000	41,97%	10.800.000	100,00%	78,43%											
		Pemeliharaan Taman Makam Pahlawan Nasional Kabupaten/Kota			0%		0%		100%		50,00%	13.770.000	50,00%	10.800.000	100,00%	78,43%											
Rata-rata capaian kinerja																						100,00%	78,43%				
Predikat kinerja																							Sangat Tinggi	Tinggi			
Total anggaran dari seluruh program										28.837.288.062		16.119.951.533		3.009.051.250													
Total Rata-rata capaian kinerja dan anggaran dari seluruh program (Program 1 s.d. 5) (%)																							88,81%	18,67%			
Predikat kinerja dari seluruh program (program 1 s.d. program 5)																							Tinggi	Sangat Rendah			
Faktor Pendorong Keberhasilan Kinerja																											
Faktor Penghambat Keberhasilan Kinerja																											
Tindak lanjut yang diperlukan dalam triwulan berikutnya																											
Tindak lanjut yang diperlukan dalam tahun berikutnya																											

TABEL 2.5 EVALUASI TERHADAP  
HASIL RKPd KOTA YOGYAKARTA  
TAHUN 2021

Sasaran Pembangun: **KEBERDAYAAN MASYARAKAT MENINGKAT**

No	Sasaran Daerah	Program / Kegiatan / Sub Kegiatan	Indikator Kinerja Program (outcome)/ Kegiatan (output)	Formula Indikator Program	Target Capaian Kinerja RPJMD pada Akhir RPJMD		Realisasi Capaian Kinerja RPJMD s/d RKPd Tahun Lalu (n-1) 2020		Target dan Realisasi Kinerja Program dan Kegiatan Tahun 2021								Perangkat Daerah Penanggung Jawab	Ket
					Fisik	Keuangan	Fisik	Keuangan	Target Kinerja dan Anggaran RKPd Tahun 2021		Target RKPd TW II Tahun 2021		Realisasi RKPd TW II Tahun 2021		Tingkat Realisasi TW II Tahun 2021			
									Fisik	Keuangan	Fisik	Keuangan	Fisik	Keuangan	Fisik	Keuangan		
1	2	3	4	5	6	7	8	9	10	11	12	13	14	15	16=14/10	17=15/11	22	23
		<b>PROGRAM PEMERINTAHAN DAN KESEJAHTERAAN RAKYAT</b>	<b>Persentase Kelembagaan Masyarakat yang aktif</b>	(Jumlah kelembagaan yang aktif/Jumlah lembaga masyarakat yang ada)*100%	85%	0	85%	0	84%	3.315.398.240	84,00%	2.466.326.620	30,00%	169.823.388	35,71%	6,89%	Bagian Kesra	
			<b>Presentase Peningkatan Swadaya masyarakat</b>	(Jumlah swadaya murni masyarakat tahun berjalan-jumlah swadaya murni masyarakat tahun sebelumnya/jumlah swadaya murni masyarakat tahun sebelumnya)*100%	1		2		1		1,00%		0,00%		0,00%	0,00%	Bagian Kesra	
		<b>1 Fasilitasi Pengelolaan Bina Mental Spiritual</b>								<b>2.356.661.080</b>	<b>85,72%</b>	<b>2.022.603.040</b>	<b>15,12%</b>	<b>82.385.600</b>	<b>17,64%</b>	<b>4,07%</b>		
			Fasilitasi Kegiatan Takbir Iedul Fitri dan/atau Iedul Adha		0 kegiatan		0 kegiatan		2 kegiatan		50,00%		0,00%		0,00%			
			Pembinaan Kegiatan Keagamaan		0 bulan		0 bulan		10 bulan		28,80%		0,00%		0,00%			
			Fasilitasi Silaturahmi Organisasi Kemasyarakatan dan Lembaga Sosial Keagamaan		0 kali		0 kali		2 kali		46,95%		0,00%		0,00%			
			Fasilitasi Penyelenggaraan Kegiatan Keagamaan dan Peringatan Hari Besar Keagamaan		0 bulan		0 bulan		12 bulan		92,30%		17,65%		19,12%			
		<b>2 Pelaksanaan KebijakanEvaluasidan Capaian Kinerja terkait Kesejahteraan Sosial</b>								<b>363.206.080</b>	<b>21,16%</b>	<b>77.565.540</b>	<b>15,56%</b>	<b>31.339.288</b>	<b>73,54%</b>	<b>40,40%</b>		
			Perumusan dan Evaluasi Kebijakan Bidang Kependudukan dan Pencatatan Sipil		0 dokumen		0 dokumen		1 dokumen		38,46%		30,00%		78,00%			
			Perumusan dan Evaluasi Kebijakan Bidang Kesehatan		0 dokumen		0 dokumen		1 dokumen		38,46%		20,00%		52,00%			
			Perumusan dan Evaluasi Kebijakan Bidang Pemberdayaan Perempuan dan Perlindungan Anak		0 dokumen		0 dokumen		1 dokumen		12,64%		10,00%		79,11%			
			Perumusan dan Evaluasi Kebijakan Bidang Pengendalian Penduduk dan Keluarga Berencana		0 dokumen		0 dokumen		1 dokumen		38,46%		25,00%		65,00%			
			Perumusan dan Evaluasi Kebijakan Bidang Sosial		0 dokumen		0 dokumen		1 dokumen		23,94%		18,00%		75,19%			

No	Sasaran Daerah	Program / Kegiatan / Sub Kegiatan	Indikator Kinerja Program (outcome)/ Kegiatan (output)	Formula Indikator Program	Target Capaian Kinerja RPJMD pada Akhir RPJMD		Realisasi Capaian Kinerja RPJMD s/d RKPD Tahun Lalu (n-1) 2020		Target dan Realisasi Kinerja Program dan Kegiatan Tahun 2021						Perangkat Daerah Penanggung Jawab	Ket		
					Target Kinerja dan Anggaran RKPD Tahun 2021		Target RKP/D TW II Tahun 2021		Realisasi RKPD TW II Tahun 2021		Tingkat Realisasi TW II Tahun 2021							
					Fisik	Keuangan	Fisik	Keuangan	Fisik	Keuangan	Fisik	Keuangan	Fisik	Keuangan				
1	2	3	4	5	6	7	8	9	10	11	12	13	14	15	16=14/10	17=15/11	22	23
		3 Pelaksanaan Kebijakan Evaluasi dan Capaian Kinerja terkait Kesejahteraan Masyarakat								595.531.080	61,39%	366.158.040	61,39%	56.098.500	100,00%	15,32%		
		Koordinasi Forum Gandeng Gandeng			0 Laporan		0 Laporan		1 Laporan		35,50%		35,50%		100,00%			
		Monitoring Pelaksanaan Urusan Kepemudaan, Olahraga, Pariwisata, PM dan Pertanian Pangan			0 Laporan		0 Laporan		1 Laporan		50,00%		50,00%		100,00%			
		Pelaksanaan Dodolan Kampung			0 Laporan		0 Laporan		1 Laporan		36,00%		36,00%		100,00%			
		Pelaksanaan TNI Manunggal Membangun Desa (TMMD)			0 Laporan		0 Laporan		1 Laporan		32,12%		32,12%		100,00%			
		Pendampingan Pemberdayaan Masyarakat			0 Laporan		0 Laporan		1 Laporan		87,60%		87,60%		100,00%			
Rata-rata capaian kinerja															63,73%	19,93%		
Predikat kinerja															Rendah	Sangat Rendah		

		<b>PROGRAM PENGARUSUTAMAAN GENDER DAN PEMBERDAYAAN PEREMPUAN</b>																	
		Persentase kelembagaan Pengarusutamaan Gender (PUG) yang aktif	(Jumlah kelembagaan PUG yang aktif / kelembagaan PUG yang ada di Kota Yogyakarta)*100%	78%	0	86%	0	72%	1.075.748.976	25,00%	448.812.740	25,56%	231.266.031	102,24%	51,53%			Kepala Bidang Pemberdayaan dan Perlindungan Perempuan	
		Persentase Perangkat Daerah yang melaksanakan Perencanaan Penganggaran Responsif Gender (PPRG)	(Jumlah Perangkat Daerah yang melaksanakan PPRG / Jumlah seluruh Perangkat Daerah yang ada di Pemkot)*100%	80		63		80		30,00%		47,62%		1,59%	0,00%		Kepala Bidang Pemberdayaan dan Perlindungan Perempuan		
		1 Koordinasi dan Sinkronisasi Perumusan Kebijakan Pelaksanaan PUG							59.460.000	29,09%	4.060.000	31,63%	545.000	108,73%	13,42%				
		OPD yang melaksanakan ARG			51 OPD		32 OPD		46 OPD		4,00%		10,00%		250,00%				
		Penyusunan Kebijakan PUG			0 dokumen		0 dokumen		1 dokumen		33,00%		35,00%		106,06%				
		2 Koordinasi dan Sinkronisasi Pelaksanaan PUG Kewenangan Kabupaten/Kota			#####		#####		#####		74.298.040	26,93%	20.012.100	32,21%	16.041.040	119,62%	80,16%		
		Koordinasi dan Evaluasi Pengarusutamaan Gender (PUG) oleh kelembagaan PUG									42,00%		48,00%		114,29%				
		Gender Champion			0 pemenang		0 pemenang		4 pemenang		0,00%		4,00%		0,00%				
		3 Sosialisasi Peningkatan Partisipasi Perempuan di Bidang Politik, Hukum, Sosial dan Ekonomi							39.460.000	45,14%	18.275.000	47,00%	9.760.000	104,13%	53,41%				
		Musrenbang Perempuan			0 orang		0 orang		60 orang		5,00%		14,00%		280,00%				
		Pendidikan politik perempuan			0 orang		0 orang		400 orang		50,00%		51,00%		102,00%				

No	Sasaran Daerah	Program / Kegiatan / Sub Kegiatan	Indikator Kinerja Program (outcome)/ Kegiatan (output)	Formula Indikator Program	Target Capaian Kinerja RPJMD pada Akhir RPJMD		Realisasi Capaian Kinerja RPJMD s/d RKPD Tahun Lalu (n-1) 2020		Target dan Realisasi Kinerja Program dan Kegiatan Tahun 2021								Perangkat Daerah Penanggung Jawab	Ket									
					Fisik	Keuangan	Fisik	Keuangan	Target Kinerja dan Anggaran RKPD Tahun 2021		Target RKPD TW II Tahun 2021		Realisasi RKPD TW II Tahun 2021		Tingkat Realisasi TW II Tahun 2021												
									10	11	12	13	14	15	16=14/10	17=15/11											
1	2	3	4	5	6	7	8	9	10	11	12	13	14	15	16=14/10	17=15/11	22	23									
		4 Advokasi Kebijakan dan Pendampingan Peningkatan Partisipasi Perempuan dan Politik Hukum Sosial dan Ekonomi	Kelurahan Lokasi P2WKSS yang didampingi		0 kelompok		0 kelompok		8 kelompok	212.600.000	53,01%	111.955.000	53,74%	24.279.000	101,37%	21,69%											
			Pendampingan kegiatan organisasi perempuan		0 organisasi		0 organisasi		35 organisasi		57,00%		59,00%		103,51%												
			Pendampingan kelompok prima amarta ( rintisan usaha, desa prima , rintisan usaha inklusi )		0 kelompok		0 kelompok		55 kelompok		50,00%		51,00%		102,00%												
			Peringatan hari besar perempuan dan hari anti kekerasan		0 kali		0 kali		3 kali		39,00%		42,00%		107,69%												
			Satgas Gerakan Sayang Ibu yang didampingi		0 satgas		0 satgas		14 satgas		100,00%		70,00%		70,00%												
		5 Advokasi Kebijakan dan Pendampingan kepada Lembaga Penyedia Layanan Pemberdayaan Perempuan Kewenangan Kabupaten/Kota	Pendampingan kegiatan PUSPA		0 orang		0 orang		30 orang	8.875.000	19,00%	1.700.000	20,00%	1.520.000	105,26%	89,41%											
		6 Peningkatan Kapasitas Sumber Daya Lembaga Penyedia Layanan Pemberdayaan Perempuan Kewenangan Kabupaten/Kota	Peningkatan kapasitas organisasi perempuan		0 lembaga		0 lembaga		3 lembaga	660.960.936	43,00%	285.136.640	44,00%	176.910.991	102,33%	62,04%											
		7 Pengembangan Komunikasi Informasi dan Edukasi (KIE) Pemberdayaan Perempuan Kewenangan Kabupaten/Kota	Gender Corner		0 orang		0 orang		540 orang	20.095.000	38,23%	7.674.000	38,67%	2.210.000	101,16%	28,80%											
			Sosialisasi KIE Pemberdayaan Perempuan		0 orang		0 orang		90 orang		48,00%		48,00%		100,00%												
Rata-rata capaian kinerja																							106,08%	49,85%			
Predikat kinerja																								Sangat Tinggi	Sangat Rendah		
		PROGRAM PERLINDUNGAN PEREMPUAN	Persentase perempuan korban Kekerasan Dalam Rumah Tangga (KDRT) yang tertangani	(Jumlah korban KDRT perempuan yang terselesaikan/ Jumlah korban KDRT perempuan) *100%	87%	0	91%	0	83%	1.169.408.412	25,00%	483.634.335	%	218.195.940	#VALUE!	45,12%	Kepala Bidang Pemberdayaan dan Perlindungan Perempuan										
		1 Advokasi Kebijakan dan Pendampingan Layanan Perlindungan Perempuan Kewenangan Kabupaten/Kota	gugus tugas tindak pidana perdagangan orang yang didampingi		0 lembaga		0 lembaga		30 lembaga	5.215.000	21,00%	940.000	23,00%	713.000	109,52%	75,85%											

No	Sasaran Daerah	Program / Kegiatan / Sub Kegiatan	Indikator Kinerja Program (outcome)/ Kegiatan (output)	Formula Indikator Program	Target Capaian Kinerja RPJMD pada Akhir RPJMD		Realisasi Capaian Kinerja RPJMD s/d RPKD Tahun Lalu (n-1) 2020		Target dan Realisasi Kinerja Program dan Kegiatan Tahun 2021						Perangkat Daerah Penanggung Jawab	Ket											
					Fisik	Keuangan	Fisik	Keuangan	Target Kinerja dan Anggaran RPKD Tahun 2021		Target RPKD TW II Tahun 2021		Realisasi RPKD TW II Tahun 2021				Tingkat Realisasi TW II Tahun 2021										
									Fisik	Keuangan	Fisik	Keuangan	Fisik	Keuangan			Fisik	Keuangan	Fisik	Keuangan							
1	2	3	4	5	6	7	8	9	10	11	12	13	14	15	16=14/10	17=15/11	22	23									
		<b>2 Peningkatan Kapasitas Sumber Daya Lembaga Penyedia Layanan Penanganan bagi Perempuan Korban Kekerasan Kewenangan Kabupaten/Kota</b>	pelatihan penanganan korban kekerasan bagi masyarakat		0 kecamatan		0 kecamatan		3 kecamatan	83.236.000	50,22%	41.131.000	52,82%	1.455.000	105,16%	3,54%											
			Pelatihan penjangkauan korban kekerasan dan identifikasi awal kronologi kasus		0 orang		0 orang		105 orang		100,00%		100,00%		100,00%												
			Penyediaan Data Kekerasan		0 dokumen		0 dokumen		1 dokumen		100,00%		100,00%		100,00%												
		<b>3 Penguatan Jejaring antar Lembaga Penyedia Layanan Perlindungan Perempuan Kewenangan Kabupaten/Kota</b>	Koordinasi dengan Jejaring antara Lembaga Penyedia Layanan		0 kali		0 kali		6 kali	68.603.040	43,00%	28.907.680	45,00%	12.270.840	104,65%	42,45%											
		<b>4 Penyediaan Layanan Pengaduan Masyarakat bagi Perempuan Korban Kekerasan Kewenangan Kabupaten/Kota Upt Pusat Pelayanan Terpadu Pemberdayaan Perempuan Dan Anak Berbasis Gender</b>	Penanganan korban kekerasan terhadap perempuan berbasis gender		0 kasus		0 kasus		50 kasus	453.214.372	41,40%	170.810.655	81,33%	158.495.943	196,46%	92,79%											
			Pendampingan rehabilitasi korban kekerasan		0 kasus		0 kasus		1 kasus		0,00%		0,00%		0,00%												
			Peningkatan kapasitas pengurangan resiko pada lokus		0 kecamatan		0 kecamatan		4 kecamatan		0,00%		0,00%		0,00%												
			Peningkatan kualitas pelayanan berbasis ISO		0 dokumen		0 dokumen		1 dokumen		16,00%		30,00%		187,50%												
			Penyusunan SOP/SPP dan SKM		0 dokumen		0 dokumen		2 dokumen		100,00%		100,00%		100,00%												
		<b>5 Koordinasi dan Sinkronisasi Pelaksanaan Penyediaan Layanan Rujukan Lanjutan bagi Perempuan Korban Kekerasan Kewenangan Kabupaten/Kota Upt Pusat Pelayanan Terpadu Pemberdayaan Perempuan Dan Anak Berbasis Gender</b>	koordinasi forum satgas sigrak		0 orang		0 orang		105 orang	542.570.000	18,17%	231.275.000	51,29%	45.261.157	282,32%	19,57%											
			pelatihan penjangkauan korban kekerasan dan identifikasi awal kronologi kasus		0 orang		0 orang		105 orang		100,00%		100,00%		100,00%												
		<b>6 Koordinasi dan Sinkronisasi Pelaksanaan Kebijakan Program dan Kegiatan Pencegahan Kekerasan terhadap Perempuan Lingkup Daerah Kabupaten/Kota</b>	sosialisasi tindak pidana perdagangan orang		0 lembaga		0 lembaga		30 lembaga	16.570.000	65,00%	10.570.000	71,00%	0	109,23%	0,00%											
<b>Rata-rata capaian kinerja</b>																								151,23%	39,03%		
<b>Predikat kinerja</b>																								Sangat Tinggi	Sangat Rendah		

No	Sasaran Daerah	Program / Kegiatan / Sub Kegiatan	Indikator Kinerja Program (outcome)/ Kegiatan (output)	Formula Indikator Program	Target Capaian Kinerja RPJMD pada Akhir RPJMD		Realisasi Capaian Kinerja RPJMD s/d RKPd Tahun Lalu (n-1) 2020		Target dan Realisasi Kinerja Program dan Kegiatan Tahun 2021								Perangkat Daerah Penanggung Jawab	Ket								
					Fisik	Keuangan	Fisik	Keuangan	Target Kinerja dan Anggaran RKPd Tahun 2021		Target RKPd TW II Tahun 2021		Realisasi RKPd TW II Tahun 2021		Tingkat Realisasi TW II Tahun 2021											
									Fisik	Keuangan	Fisik	Keuangan	Fisik	Keuangan	Fisik	Keuangan			16=14/10	17=15/11						
1	2	3	4	5	6	7	8	9	10	11	12	13	14	15	16=14/10	17=15/11	22	23								
		<b>PROGRAM PENINGKATAN KUALITAS KELUARGA</b>	Persentase lembaga layanan keluarga yang aktif	(Jumlah lembaga layanan keluarga yang aktif/ Jumlah lembaga layanan keluarga di Kota Yogyakarta)*100%	78%	0		0	67%	268.165.000	50,00%	52.935.000	72,84%	51.555.000	145,68%	97,39%	Kepala Bidang Keluarga Berencana dan Pembangunan Keluarga									
			Persentase keluarga yang terlayani konselingnya melalui lembaga layanan keluarga	(Jumlah KK terlayani/ Jumlah KK di Kota Yogyakarta)*100%	5		null		4		2,00%	%			#VALUE!	0,00%	Kepala Bidang Keluarga Berencana dan Pembangunan Keluarga									
		<b>1 Advokasi Kebijakan dan Pendampingan untuk Mewujudkan KG dan Perlindungan Anak Kewenangan Kabupaten/Kota</b>	Advokasi Kebijakan 5 Pilar/Dimensi Ketahanan Keluarga		0 Dokumen		0 Dokumen		2 Dokumen	20.170.000	0,00%	0	0,00%	0	0,00%	0,00%										
			Perwal Ketahanan Keluarga		0 Dokumen		0 Dokumen		1 Dokumen		0,00%		0,00%		0,00%											
		<b>2 Advokasi Kebijakan dan Pendampingan Pengembangan Lembaga Penyedia Layanan Peningkatan Kualitas Keluarga Tingkat Daerah Kabupaten/Kota</b>	Pendampingan Lembaga layanan Keluarga di Tingkat Kota		0 Lembaga		0 Lembaga		26 Lembaga	21.930.000	10,26%	720.000	10,26%	540.000	100,00%	75,00%										
		<b>3 Pelaksanaan Penyediaan Layanan Komprehensif bagi Keluarga dalam Mewujudkan KG dan Perlindungan Anak yang Wilayah Kerjanya dalam Daerah Kabupaten/Kota</b>	Pendampingan Pokjanel Posyandu		14 Posyandu		14 Posyandu		618 Posyandu	226.065.000	50,00%	52.215.000	50,00%	51.015.000	100,00%	97,70%										
<b>Rata-rata capaian kinerja</b>																							66,67%	57,57%		
<b>Predikat kinerja</b>																							Sedang	Rendah		

No	Sasaran Daerah	Program / Kegiatan / Sub Kegiatan	Indikator Kinerja Program (outcome)/ Kegiatan (output)	Formula Indikator Program	Target Capaian Kinerja RPJMD pada Akhir RPJMD		Realisasi Capaian Kinerja RPJMD s/d RKPD Tahun Lalu (n-1) 2020		Target dan Realisasi Kinerja Program dan Kegiatan Tahun 2021								Perangkat Daerah Penanggung Jawab	Ket
					Fisik	Keuangan	Fisik	Keuangan	Target Kinerja dan Anggaran RKPD Tahun 2021		Target RKPD TW II Tahun 2021		Realisasi RKPD TW II Tahun 2021		Tingkat Realisasi TW II Tahun 2021			
									Fisik	Keuangan	Fisik	Keuangan	Fisik	Keuangan	Fisik	Keuangan		
1	2	3	4	5	6	7	8	9	10	11	12	13	14	15	16=14/10	17=15/11	22	23
		PROGRAM PENGELOLAAN SISTEM DATA GENDER DAN ANAK	Persentase lembaga yang melaksanakan data pilah	(Persentase lembaga yang melaksanakan data pilah/ jumlah lembaga)*100%	57%	0		0	49%	31.865.000	31,75%	4.640.000	40,00%	0	125,98%	0,00%	DINAS PEMBERDAYAAN PEREMPUAN PERLINDUNGAN ANAK DAN PENGENDALIAN PENDUDUK DAN KELUARGA BERENCANA	
		1 Penyediaan Data Gender dan Anak di Kewenangan Kabupaten/Kota	Penyediaan Data Gender dan Anak		0 dokumen		0 dokumen		1 dokumen	6.090.000	60,00%	4.640.000	60,00%	0	100,00%	0,00%		
		2 Penyajian dan Pemanfaatan Data Gender dan Anak dalam Kelembagaan Data di Kewenangan Kabupaten/Kota	Penyajian dan pemanfaatan Data Gender dan Anak		0 Kegiatan		0 Kegiatan		1 Kegiatan	25.775.000	0,00%	0	0,00%	0	0,00%	0,00%		
Rata-rata capaian kinerja															50,00%	0,00%		
Predikat kinerja															Sangat Rendah	Sangat Rendah		

		PROGRAM PEMENUHAN HAK ANAK (PHA)	Persentase Jumlah Kelurahan Layak Anak	(Jumlah Kelurahan Layak Anak/Jumlah Kelurahan)*100%	100%	0	100%	0	95%	1.398.606.461	95,00%	500.596.365	100,00%	403.794.092	105,26%	80,66%	DINAS PEMBERDAYAAN PEREMPUAN PERLINDUNGAN ANAK DAN PENGENDALIAN PENDUDUK DAN KELUARGA BERENCANA	
			Persentase Puskesmas Ramah Anak	(Jumlah Puskesmas Ramah Anak/Jumlah Puskesmas)*100%	100		100		100		100,00%		100,00%		1,00%	0,00%		
			Persentase Sekolah Ramah Anak ( Sekolah Negeri TK s/d SMP)	Jumlah Sekolah Ramah Anak/Jumlah Sekolah (Sekolah Negeri TK s/d SMP)*100%	100		77		90		90,00%	%			#VALUE!	0,00%		

No	Sasaran Daerah	Program / Kegiatan / Sub Kegiatan	Indikator Kinerja Program (outcome)/ Kegiatan (output)	Formula Indikator Program	Target Capaian Kinerja RPJMD pada Akhir RPJMD		Realisasi Capaian Kinerja RPJMD s/d RKPD Tahun Lalu (n-1) 2020		Target dan Realisasi Kinerja Program dan Kegiatan Tahun 2021						Perangkat Daerah Penanggung Jawab	Ket			
					Fisik	Keuangan	Fisik	Keuangan	Target Kinerja dan Anggaran RKPD Tahun 2021		Target RKPD TW II Tahun 2021		Realisasi RKPD TW II Tahun 2021				Tingkat Realisasi TW II Tahun 2021		
									Fisik	Keuangan	Fisik	Keuangan	Fisik	Keuangan			Fisik	Keuangan	Fisik
1	2	3	4	5	6	7	8	9	10	11	12	13	14	15	16=14/10	17=15/11	22	23	
		<b>1 Advokasi Kebijakan dan Pendampingan Pemenuhan Hak Anak pada Lembaga Pemerintah Non Pemerintah Media dan Dunia Usaha Kewenangan Kabupaten/Kota</b>									1.175.396.461	38,42%	443.216.365	38,42%	381.558.892	100,00%	86,09%		
			Inisiasi Masjid Ramah Anak		0 masjid		0 masjid		1 masjid			100,00%		100,00%		100,00%			
			Inisiasi Rumah Sakit Ramah Anak		0 rumah sakit		0 rumah sakit		1 rumah sakit			100,00%		100,00%		100,00%			
			Kelana (Kecamatan Layak Anak) yang didampingi		#####		0 kecamatan		#####			60,00%		60,00%		100,00%			
			Kongres Anak Kota Yogyakarta		1 kali		1 kali		1 kali			100,00%		100,00%		100,00%			
			Musrenbang Anak Tingkat Kota Yogyakarta		0 orang		0 orang		80 orang			100,00%		100,00%		100,00%			
			Pelatihan KHA (Konvensi Hak Anak) bagi pendidik dan tenaga pendidikan		0 sekolah		0 sekolah		50 sekolah			20,00%		20,00%		100,00%			
			Pendampingan Dekelana		45 kelurahan		0 kelurahan		10 kelurahan			50,00%		50,00%		100,00%			
			Pendampingan TPA Beringharjo, TPA Prabardarma dan KB Kirana		3 lembaga		3 lembaga		3 lembaga			39,00%		39,00%		100,00%			
			Pengenalan KHA (Konvensi Hak Anak) bagi pegawai pelayanan di Pusat Kreativitas Anak, PISA (pusat informasi sahabat anak) TESA (telepon sahabat anak), rumah sakit ramah anak, dan masjid ramah anak		0 orang		0 orang		35 orang			100,00%		100,00%		100,00%			
			Penguatan dan Pengembangan KRA		0 KRA		0 KRA		198 KRA			0,00%		0,00%		0,00%			
			Penguatan Forum Anak Kelurahan		0 forum anak		0 forum anak		#####			0,00%		0,00%		0,00%			
			Penguatan Kelembagaan Forum Anak Kota		0 orang		0 orang		60 orang			25,00%		25,00%		100,00%			
			Penguatan Peran Media Massa dan Dunia Usaha dalam pengembangan KLA		0 lembaga		0 lembaga		2 lembaga			0,00%		0,00%		0,00%			
			Youth Supercamp dan Jembatan Persahabatan		0 orang		0 orang		120 orang			0,00%		0,00%		0,00%			
		<b>2 Koordinasi dan Sinkronisasi Pelembagaan Pemenuhan Hak Anak Kewenangan Kabupaten/Kota</b>									103.875.000	23,21%	21.400.000	23,21%	6.595.200	100,00%	30,82%		
			Pengumpulan Data Indikator KLA (Kota Layak Anak) yang valid dan update		1 dokumen		1 dokumen		1 dokumen			35,00%		35,00%		100,00%			
			Penyusunan Profil Anak		1 dokumen		0 dokumen		1 dokumen			0,00%		0,00%		0,00%			



No	Sasaran Daerah	Program / Kegiatan / Sub Kegiatan	Indikator Kinerja Program (outcome)/ Kegiatan (output)	Formula Indikator Program	Target Capaian Kinerja RPJMD pada Akhir RPJMD		Realisasi Capaian Kinerja RPJMD s/d RKPD Tahun Lalu (n-1) 2020		Target dan Realisasi Kinerja Program dan Kegiatan Tahun 2021								Perangkat Daerah Penanggung Jawab	Ket									
					Target Kinerja dan Anggaran RKPD Tahun 2021		Target RKPD TW II Tahun 2021		Realisasi RKPD TW II Tahun 2021		Tingkat Realisasi TW II Tahun 2021																
					Fisik	Keuangan	Fisik	Keuangan	Fisik	Keuangan	Fisik	Keuangan	Fisik	Keuangan													
1	2	3	4	5	6	7	8	9	10	11	12	13	14	15	16=14/10	17=15/11	22	23									
		3 Pengembangan Komunikasi Informasi dan Edukasi Pemenuhan Hak Anak bagi Lembaga Penyedia Layanan Peningkatan Kualitas Hidup Anak Tingkat Daerah Kabupaten/Kota	Peringatan Hari Anak Nasional		1 kali		1 kali		1 kali		102.455.000	21,00%	19.100.000	21,00%	0	100,00%	0,00%										
		4 Penguatan Jejaring antar Lembaga Penyedia Layanan Peningkatan Kualitas Hidup Anak Tingkat Daerah Kabupaten/Kota	Penguatan Gugus Tugas KLA		0 orang		0 orang		110 orang		16.880.000	100,00%	16.880.000	100,00%	15.640.000	100,00%	92,65%										
Rata-rata capaian kinerja																								100,00%	52,39%		
Predikat kinerja																								Sangat Tinggi	Rendah		

PROGRAM PERLINDUNGAN KHUSUS ANAK																				
		Persentase Anak Korban Kekerasan Dalam Rumah Tangga (KDRT) yang tertangani	(Jumlah anak korban KDRT yang tertangani dalam 12 bulan terakhir/Jumlah anak korban KDRT yang melapor pada periode yang sama)*100%	100%	0	100%	0	100%	926.683.520	100,00%	384.780.655	100,00%	266.877.720	100,00%	69,36%					DINAS PEMBERDAYAAN PEREMPUAN PERLINDUNGAN ANAK DAN PENGENDALIAN PENDUDUK DAN KELUARGA BERENCANA
		1 Advokasi Kebijakan dan Pendampingan Pelaksanaan Kebijakan Program dan Kegiatan Pencegahan Kekerasan terhadap Anak Kewenangan Kabupaten/Kota							305.957.520	43,77%	126.534.655	43,77%	105.246.320	100,00%	83,18%					
		Kelas Parenting Puspaga		0 kali		0 kali		6 kali		43,00%		43,00%		100,00%						
		Monev SRA dan Pusra		0 Lokasi		0 Lokasi		38 Lokasi		0,00%		0,00%		0,00%						
		Pelatihan Penyusunan CPP		0 sekolah		0 sekolah		14 sekolah		100,00%		100,00%		100,00%						
		Pelayanan Pusat Pembelajaran Keluarga (PUSPAGA)		0 bulan		0 bulan		12 bulan		45,00%		45,00%		100,00%						
		Pembentukan kelembagaan Sekolah Ramah Anak		0 sekolah		0 sekolah		25 sekolah		55,00%		55,00%		100,00%						
		Pembentukan PATBM (Perlindungan Anak Terpadu Berbasis Masyarakat)		0 PATBM		0 PATBM		9 PATBM		100,00%		100,00%		100,00%						
		Pendampingan PATBM		0 PATBM		0 PATBM		10 PATBM		46,00%		46,00%		100,00%						

No	Sasaran Daerah	Program / Kegiatan / Sub Kegiatan	Indikator Kinerja Program (outcome)/ Kegiatan (output)	Formula Indikator Program	Target Capaian Kinerja RPJMD pada Akhir RPJMD		Realisasi Capaian Kinerja RPJMD s/d RPKD Tahun Lalu (n-1) 2020		Target dan Realisasi Kinerja Program dan Kegiatan Tahun 2021								Perangkat Daerah Penanggung Jawab	Ket	
					Target Kinerja dan Anggaran RPKD Tahun 2021		Target RPKD TW II Tahun 2021		Realisasi RPKD TW II Tahun 2021		Tingkat Realisasi TW II Tahun 2021								
					Fisik	Keuangan	Fisik	Keuangan	Fisik	Keuangan	Fisik	Keuangan	Fisik	Keuangan					
1	2	3	4	5	6	7	8	9	10	11	12	13	14	15	16=14/10	17=15/11	22	23	
			Penyusunan Pengembangan Petunjuk Teknis Sekolah Ramah Anak (SRA)		0 dokumen		0 dokumen		1 dokumen		0,00%		0,00%		0,00%				
		<b>2 Koordinasi dan Sinkronisasi Pencegahan Kekerasan terhadap Anak Kewenangan Kabupaten/Kota</b>	Fasilitasi KPAI Kota Yogyakarta		0 Lembaga		0 Lembaga		1 Lembaga	450.081.000	49,49%	216.661.000	49,49%	133.261.400	100,00%	61,51%			
			perlindungan khusus korban kekerasan dan eksploitasi, pornografi dan situasi darurat, penyandang disabilitas ABH dan stigma		0 laporan		0 laporan		1 laporan		55,00%		55,00%		100,00%				
			Pencegahan Kekerasan terhadap Anak (DAK)		0 kali		0 kali		5 kali		30,00%		30,00%		100,00%				
		<b>3 Penyediaan Layanan Pengaduan Masyarakat bagi Anak yang Memerlukan Perlindungan Khusus Tingkat Daerah Kabupaten/Kota Upt Pusat Pelayanan Terpadu Pemberdayaan Perempuan Dan Anak Berbasis Gender</b>	Pelayanan perlindungan khusus anak		0 kasus		0 kasus		10 kasus	92.525.000	45,22%	38.705.000	58,64%	27.354.000	129,68%	70,67%			
			Penanganan korban kekerasan terhadap anak		0 kasus		0 kasus		20 kasus		49,98%		100,00%		200,08%				
			Pendampingan Rehabilitasi korban anak		0 dokumen		0 dokumen		1 dokumen		50,00%		50,00%		100,00%				
			Penyusunan pedoman pelayanan terhadap anak		0 buku		0 buku		125 buku		7,00%		12,00%		171,43%				
		<b>4 Koordinasi dan Sinkronisasi Pelaksanaan Pendampingan Anak yang Memerlukan Perlindungan Khusus Kewenangan Kabupaten/Kota Upt Pusat Pelayanan Terpadu Pemberdayaan Perempuan Dan Anak Berbasis Gender</b>	Peningkatan Kapasitas Layanan Terkait Perlindungan Khusus Anak		0 kali		0 kali		1 kali	40.880.000	0,00%	0	0,00%	0	0,00%	0,00%			
		<b>5 Pengembangan Komunikasi dan Edukasi Anak yang Memerlukan Perlindungan Khusus Kewenangan Kabupaten/Kota Upt Pusat Pelayanan Terpadu Pemberdayaan Perempuan Dan Anak Berbasis Gender</b>	Diseminasi informasi tentang perlindungan khusus anak di lokus		0 orang		0 orang		200 orang	33.760.000	3,37%	1.140.000	3,51%	516.000	104,04%	45,26%			
			Pengelolaan sistem pendataan dan pelaporan anak dalam perlindungan khusus		0 dokumen		0 dokumen		12 dokumen		49,98%		52,00%		104,04%				
		<b>6 Penguatan Jejaring antar Lembaga Penyedia Layanan Anak yang Memerlukan Perlindungan Khusus Kewenangan Kabupaten/Kota Upt Pusat Pelayanan Terpadu Pemberdayaan Perempuan Dan Anak Berbasis Gender</b>	Forum Koordinasi Lintas Sektor		0 dokumen		0 dokumen		1 dokumen	3.480.000	50,00%	1.740.000	50,00%	500.000	100,00%	28,74%			

No	Sasaran Daerah	Program / Kegiatan / Sub Kegiatan	Indikator Kinerja Program (outcome)/ Kegiatan (output)	Formula Indikator Program	Target Capaian Kinerja RPJMD pada Akhir RPJMD		Realisasi Capaian Kinerja RPJMD s/d RPKD Tahun Lalu (n-1) 2020		Target dan Realisasi Kinerja Program dan Kegiatan Tahun 2021								Perangkat Daerah Penanggung Jawab	Ket													
					Target Kinerja dan Anggaran RPKD Tahun 2021		Target RPKD TW II Tahun 2021		Realisasi RPKD TW II Tahun 2021		Tingkat Realisasi TW II Tahun 2021																				
					Fisik	Kuangan	Fisik	Kuangan	Fisik	Kuangan	Fisik	Kuangan	Fisik	Kuangan																	
1	2	3	4	5	6	7	8	9	10	11	12	13	14	15	16=14/10	17=15/11	22	23													
Rata-rata capaian kinerja																															
Predikat kinerja																												Tinggi	Sangat Rendah		

		<b>PROGRAM PENYELENGGARAAN PEMERINTAHAN DAN PELAYANAN PUBLIK</b>	Nilai Survei Kepuasan Masyarakat	hasil survey	82%	0	82%	0	82	452.803.275	82,00%	186.964.488	81,80%	101.172.672	99,76%	54,11%	Kemantren Danurejan	
		<b>1 Peningkatan Efektifitas Kegiatan Pemerintahan di Tingkat Kecamatan</b>								<b>129.350.300</b>	<b>75,94%</b>	<b>94.552.800</b>	<b>48,30%</b>	<b>48.083.800</b>	<b>63,60%</b>	<b>50,85%</b>		
			Penyusunan Data Monografi Kelurahan		0 Dokumen		0 Dokumen		4 Dokumen		70,00%		70,00%		100,00%			
			Penguohan RT dan RW se-Kemantren Danurejan		0 orang		0 orang		265 orang		100,00%		0,00%		0,00%			
			Sosialisasi Pemilihan RT dan RW		0 orang		0 orang		238 orang		100,00%		10,00%		10,00%			
			Peringatan HUT Kemerdekaan RI		0 kegiatan		0 kegiatan		1 kegiatan		0,00%		0,00%		0,00%			
			Evaluasi Kelurahan		0 Kali		0 Kali		1 Kali		100,00%		100,00%		100,00%			
			Penjaringan Aspirasi Masyarakat Kelurahan		0 kelurahan		0 kelurahan		3 kelurahan		0,00%		0,00%		0,00%			
			Profil Kelurahan dan Kemantren		0 Dokumen		0 Dokumen		1 Dokumen		60,00%		60,00%		100,00%			
			Dokumen Musrenbang Kemantren Danurejan		0 Dokumen		0 Dokumen		1 Dokumen		90,00%		90,00%		100,00%			
		<b>2 Koordinasi/Sinergi dengan Perangkat Daerah dan/atau Instansi Vertikal yang terkait dalam Pemeliharaan Sarana dan Prasarana Pelayanan Umum</b>								<b>125.048.120</b>	<b>30,80%</b>	<b>34.018.120</b>	<b>8,45%</b>	<b>2.395.000</b>	<b>27,45%</b>	<b>7,04%</b>		
			Forum Pengembangan Usaha Wanita		0 kali		0 kali		3 kali		33,00%		33,00%		100,00%			
			Koordinasi Forum Perekonomian Masyarakat		0 kali		0 kali		3 kali		66,00%		66,00%		100,00%			
			Terdatanya UMKM se-Kemantren Danurejan		0 Kemantren		0 Kemantren		1 Kemantren		100,00%		100,00%		100,00%			
			Buku Informasi Program dan Kegiatan		0 dokumen		0 dokumen		2 dokumen		5,00%		5,00%		100,00%			
			Danurejan Expo		0 kali		0 kali		1 kali		100,00%		10,00%		10,00%			
		<b>3 Pelaksanaan Urusan Pemerintahan yang terkait dengan Pelayanan Perizinan Non Usaha</b>								<b>2.844.825</b>	<b>85,77%</b>	<b>2.439.825</b>	<b>85,77%</b>	<b>2.314.325</b>	<b>100,00%</b>	<b>94,86%</b>		
			1. Operasional pelayanan yang terkait perizinan		0 bulan		0 bulan		12 bulan		61,62%		61,62%		100,00%			
			2. Sosialisasi Perizinan		0 orang		0 orang		40 orang		100,00%		100,00%		100,00%			
		<b>4 Pelaksanaan Urusan Pemerintahan yang terkait dengan Nonperizinan</b>								<b>65.152.030</b>	<b>40,56%</b>	<b>26.418.743</b>	<b>37,81%</b>	<b>24.264.547</b>	<b>93,22%</b>	<b>91,85%</b>		
			1. Operasional Pelayanan yang Terkait Non Perizinan		0 bulan		0 bulan		12 bulan		40,65%		40,65%		100,00%			
			2. Sosialisasi Adminduk		0 orang		0 orang		40 orang		100,00%		100,00%		100,00%			

No	Sasaran Daerah	Program / Kegiatan / Sub Kegiatan	Indikator Kinerja Program (outcome)/ Kegiatan (output)	Formula Indikator Program	Target Capaian Kinerja RPJMD pada Akhir RPJMD		Realisasi Capaian Kinerja RPJMD s/d RPKD Tahun Lalu (n-1) 2020		Target dan Realisasi Kinerja Program dan Kegiatan Tahun 2021								Perangkat Daerah Penanggung Jawab	Ket
					Fisik	Keuangan	Fisik	Keuangan	Target Kinerja dan Anggaran RPKD Tahun 2021		Target RPKD TW II Tahun 2021		Realisasi RPKD TW II Tahun 2021		Tingkat Realisasi TW II Tahun 2021			
									Fisik	Keuangan	Fisik	Keuangan	Fisik	Keuangan	Fisik	Keuangan		
1	2	3	4	5	6	7	8	9	10	11	12	13	14	15	16=14/10	17=15/11	22	23
			3. Sosialisasi Jogja Smart Service		0 orang		0 orang		40 orang		0,00%		0,00%		0,00%			
			4. Sosialisasi Keluar Bersama		0 orang		0 orang		40 orang		100,00%		0,00%		0,00%			
			5. Sosialisasi Pelayanan Prima		0 orang		0 orang		80 orang		0,00%		0,00%		0,00%			
		<b>5 Pelaksanaan Urusan Pemerintahan yang terkait dengan Kewenangan Lain yang Dilimpahkan</b>								<b>130.408.000</b>	<b>23,17%</b>	<b>29.535.000</b>	<b>23,17%</b>	<b>24.115.000</b>	<b>100,00%</b>	<b>81,65%</b>		
			1. Evaluasi Pemberdayaan		0 dokumen		0 dokumen		1 dokumen		47,00%		47,00%		100,00%			
			2. Fasilitasi Kegiatan Kesehatan Masyarakat		0 kali		0 kali		5 kali		30,00%		30,00%		100,00%			
			3. Fasilitasi Kegiatan PKK		0 kali		0 kali		32 kali		60,00%		60,00%		100,00%			
			4. Festival Kampung		0 kali		0 kali		1 kali		0,00%		0,00%		0,00%			
			5. Koordinasi Lembaga Sosial Kemantren (Komisi Lansia, keagamaan, remaja, Formi, Pramuka, PAUD, PKH, Himpaudi, BPNT, Kesenian, Kube, PKH, IPSM, GOPTK, Perwosi)		0 lembaga		0 lembaga		14 lembaga		30,50%		30,50%		100,00%			
			6. Latihan Kesenian (macapat, karawitan, tari, drama tingkat kemantren)		0 kali		0 kali		13 kali		0,00%		0,00%		0,00%			
			7. Pentas Seni Kemantren		0 orang		0 orang		330 orang		0,00%		0,00%		0,00%			
			8. Penyuluhan Administrasi PKK		0 orang		0 orang		80 orang		100,00%		100,00%		100,00%			
			9. Penyuluhan Halaman Asri Teratur Indah dan Nyaman PKK		0 orang		0 orang		40 orang		100,00%		100,00%		100,00%			
			10. Penyuluhan Kader PAUD		0 orang		0 orang		40 orang		0,00%		0,00%		0,00%			
			11. Penyuluhan Kesehatan Jiwa dan Jasmani Lansia		0 orang		0 orang		40 orang		0,00%		0,00%		0,00%			
			12. Penyuluhan Mental Spiritual Peserta PKH		0 orang		0 orang		40 orang		0,00%		0,00%		0,00%			
			13. Penyuluhan Mental Spiritual PKK		0 orang		0 orang		40 orang		0,00%		0,00%		0,00%			
			14. Penyuluhan Pemanfaatan Tanaman Herbal		0 orang		0 orang		40 orang		0,00%		0,00%		0,00%			
			15. Penyuluhan Remaja		0 orang		0 orang		40 orang		100,00%		100,00%		100,00%			
			16. Sosialisasi Kesehatan		0 orang		0 orang		40 orang		100,00%		100,00%		100,00%			
			17. Sosialisasi Kesehatan Ibu dan Balita		0 orang		0 orang		40 orang		100,00%		100,00%		100,00%			
			18. Surveyor TKPK Kelurahan		0 kelurahan		0 kelurahan		3 kelurahan		25,00%		25,00%		100,00%			

No	Sasaran Daerah	Program / Kegiatan / Sub Kegiatan	Indikator Kinerja Program (outcome)/ Kegiatan (output)	Formula Indikator Program	Target Capaian Kinerja RPJMD pada Akhir RPJMD		Realisasi Capaian Kinerja RPJMD s/d RPKD Tahun Lalu (n-1) 2020		Target dan Realisasi Kinerja Program dan Kegiatan Tahun 2021								Perangkat Daerah Penanggung Jawab	Ket
					Fisik	Keuangan	Fisik	Keuangan	Target Kinerja dan Anggaran RPKD Tahun 2021		Target RPKD TW II Tahun 2021		Realisasi RPKD TW II Tahun 2021		Tingkat Realisasi TW II Tahun 2021			
									Fisik	Keuangan	Fisik	Keuangan	Fisik	Keuangan	Fisik	Keuangan		
1	2	3	4	5	6	7	8	9	10	11	12	13	14	15	16=14/10	17=15/11	22	23
			19. Wayang Jogja Night Carnival		0 orang		0 orang		300 orang		0,00%		0,00%		0,00%			
Rata-rata capaian kinerja															76,85%	65,25%		
Predikat kinerja															Tinggi	Sedang		

PROGRAM KOORDINASI KETENTRAMAN DAN KETERTIBAN UMUM		Jumlah Pelanggaran Perda	Jumlah Pelanggaran Perda pada Kecamatan Danurejan	50 -	0	0	50	62.207.100	42.542.100	37.009.500	0,00%	87,00%	Kemantren Danurejan		
1	Harmonisasi Hubungan Dengan Tokoh Agama dan Tokoh Masyarakat	1. Koordinasi Linmas Kecamatan		0 orang		0 orang	30 orang	39.912.100	79,29%	31.647.100	79,29%	27.139.500	100,00%	85,76%	
		2. Pelatihan Baris Berbaris Untuk Perlindungan Masyarakat		0 orang		0 orang	60 orang		0,00%		0,00%		0,00%		
		3. Pelatihan Penanganan Patah Tulang dan Penanggulangan Kebakaran Bagi Kampung Tangguh Bencana		0 orang		0 orang	60 orang		100,00%		100,00%		100,00%		
		4. Pengamanan Hari Raya (Jogobaran)		0 hari		0 hari	10 hari		100,00%		100,00%		100,00%		
		5. Pengamanan Wilayah		0 orang		0 orang	100 orang		35,65%		35,65%		100,00%		
		6. Pengisian Tabung APAR		0 tabung		0 tabung	53 tabung		100,00%		100,00%		100,00%		
		7. Sambang Kampung, Vandalisme, Operasi Ketertiban		0 kali		0 kali	12 kali		44,50%		44,50%		100,00%		
2	Koordinasi/Sinergi Dengan Perangkat Daerah yang Tugas dan Fungsinya di Bidang Penegakan Peraturan Perundang-Undangan dan/atau Kepolisian Negara Republik Indonesia	1. Koordinasi Forkopimca		0 orang		0 orang	90 orang	22.295.000	50,27%	10.895.000	50,27%	9.870.000	100,00%	90,59%	
		2. Sosialisasi Pedagang Kaki Lima tentang Peraturan Daerah Pedagang Kaki Lima dan Peraturan Walikota		0 orang		0 orang	60 orang		100,00%		100,00%		100,00%		
Rata-rata capaian kinerja												100,00%	88,17%		
Predikat kinerja												Sangat Tinggi	Tinggi		

PROGRAM PEMBERDAYAAN MASYARAKAT DESA DAN KELURAHAN		Jumlah Swadaya Murni	Jumlah swadaya murni masyarakat dari masing-masing Kelurahan	#####	0	#####	0	#####	3.163.857.477	#####	1.804.968.803 -	724.927.489	#VALUE!	40,16%	Kemantren Danurejan

No	Sasaran Daerah	Program / Kegiatan / Sub Kegiatan	Indikator Kinerja Program (outcome)/ Kegiatan (output)	Formula Indikator Program	Target Capaian Kinerja RPJMD pada Akhir RPJMD		Realisasi Capaian Kinerja RPJMD s/d RKPD Tahun Lalu (n-1) 2020		Target dan Realisasi Kinerja Program dan Kegiatan Tahun 2021								Perangkat Daerah Penanggung Jawab	Ket	
					Target Kinerja dan Anggaran RKPD Tahun 2021		Target RKPd TW II Tahun 2021		Realisasi RKPd TW II Tahun 2021		Tingkat Realisasi TW II Tahun 2021								
					Fisik	Keuangan	Fisik	Keuangan	Fisik	Keuangan	Fisik	Keuangan	Fisik	Keuangan					
1	2	3	4	5	6	7	8	9	10	11	12	13	14	15	16=14/10	17=15/11	22	23	
		<b>1 Pembangunan Sarana dan Prasarana Kelurahan Kelurahan Suryatmajan</b>									<b>418.663.780</b>	<b>54,31%</b>	<b>185.024.818</b>	<b>54,31%</b>	<b>169.036.000</b>	<b>100,00%</b>	<b>91,36%</b>		
		Pemeliharaan PJU Lingkungan Kampung Ledok Macanan, Sosrokusuman, Gemblakan Atas, Gemblakan Bawah, Suryatmajan dan Cokrodirjan			0 titik	0 titik	0 titik	0 titik	53 titik			15,00%		15,00%		100,00%			
		Perbaikan SAH Kampung Gemblakan Atas			0 meter	0 meter	0 meter	0 meter	70 meter			100,00%		100,00%		100,00%			
		Mural 3 Dimensi Kampung Ledok Macanan			0 meter	0 meter	0 meter	0 meter	601 meter			40,00%		40,00%		100,00%			
		Pembuatan Pintu Pagar Besi Ciri Khas Jogja Kampung Cokrodirjan			0 unit	0 unit	0 unit	0 unit	4 unit			15,00%		15,00%		100,00%			
		Penyambungan saluran air bersih Kampung Sosrokusuman			0 meter	0 meter	0 meter	0 meter	30 meter			100,00%		100,00%		100,00%			
		Peningkatan Jalan Kampung Gemblakan Bawah			#####	#####	#####	#####	#####			0,00%		0,00%		0,00%			
		Pemeliharaan Gapura Kampung Suryatmajan			0 unit	0 unit	0 unit	0 unit	1 unit			0,00%		0,00%		0,00%			
		Pintu Gang Kampung Cokrodirjan, Gemblakan Bawah dan Suryatmajan			0 unit	0 unit	0 unit	0 unit	4 unit			0,00%		0,00%		0,00%			
		Rehabilitasi Balai RW 07 Kampung Gemblakan Bawah			0 unit	0 unit	0 unit	0 unit	1 unit			0,00%		0,00%		0,00%			
		Koordinasi pembangunan fisik			0 sessi	0 sessi	0 sessi	0 sessi	30 sessi			35,00%		35,00%		100,00%			
		Belanja jasa Konsultansi Perencana			0 Dokumen	0 Dokumen	0 Dokumen	0 Dokumen	1 Dokumen			100,00%		100,00%		100,00%			
		Belanja jasa konsultansi pengawas			0 Dokumen	0 Dokumen	0 Dokumen	0 Dokumen	1 Dokumen			0,00%		0,00%		0,00%			
		Penggantian Canopi Kampung Suryatmajan sebagai Pendukung Pariwisata			#####	#####	#####	#####	#####			100,00%		100,00%		100,00%			
		<b>2 Pembangunan Sarana dan Prasarana Kelurahan Kelurahan Tegalpanggung</b>								<b>515.051.000</b>	<b>73,76%</b>	<b>378.621.000</b>	<b>6,18%</b>	<b>3.547.000</b>	<b>8,38%</b>	<b>0,94%</b>			
		Koordinasi, Monitoring dan Evaluasi Pembangunan Sarana & Prasarana Kelurahan			0 Kali	0 Kali	0 Kali	0 Kali	16 Kali			75,00%		50,00%		66,67%			
		Pemeliharaan PJU Lingkungan Kampung ( Ledok Tukangan, Tukangan, Tegal Kemuning, Tegalpanggung, Juminahan )			0 Titik	0 Titik	0 Titik	0 Titik	50 Titik			57,00%		57,00%		100,00%			

No	Sasaran Daerah	Program / Kegiatan / Sub Kegiatan	Indikator Kinerja Program (outcome)/ Kegiatan (output)	Formula Indikator Program	Target Capaian Kinerja RPJMD pada Akhir RPJMD		Realisasi Capaian Kinerja RPJMD s/d RKPD Tahun Lalu (n-1) 2020		Target dan Realisasi Kinerja Program dan Kegiatan Tahun 2021								Perangkat Daerah Penanggung Jawab	Ket
					Fisik	Keuangan	Fisik	Keuangan	Target Kinerja dan Anggaran RKPD Tahun 2021		Target RKPD TW II Tahun 2021		Realisasi RKPD TW II Tahun 2021		Tingkat Realisasi TW II Tahun 2021			
									Fisik	Keuangan	Fisik	Keuangan	Fisik	Keuangan	Fisik	Keuangan		
1	2	3	4	5	6	7	8	9	10	11	12	13	14	15	16=14/10	17=15/11	22	23
			Peningkatan dan Pemeliharaan Gapura Kampung ( Ledok Tukanga, Tukanga, Tegal Kemuning, Tegalpanggung, Juminahan )		0 unit		0 unit		7 unit		8,00%		8,00%		100,00%			
			Peningkatan dan Pemeliharaan Jalan Konblok Kampung ( Ledok Tukanga, Tukanga, Tegal Kemuning, Tegalpanggung, Juminahan )		0 meter		0 meter		900 meter		100,00%		0,00%		0,00%			
			Jasa Konsultan Perencana & Pengawas Pembangunan		0 Dokumen		0 Dokumen		2 Dokumen		100,00%		50,00%		50,00%			
			Peningkatan dan Pemeliharaan SAH Kampung ( Ledok Tukanga, Tukanga, Tegal Kemuning, Tegalpanggung, Juminahan )		0 meter		0 meter		600 meter		100,00%		0,00%		0,00%			
		<b>3 Pembangunan Sarana dan Prasarana Kelurahan Kelurahan Bausasaran</b>								<b>480.412.250</b>	<b>69,05%</b>	<b>334.024.250</b>	<b>50,16%</b>	<b>39.434.000</b>	<b>72,65%</b>	<b>11,81%</b>		
			1. Gerobag (Bak Angkut) Sampah RW 007		0 Buah		0 Buah		1 Buah		100,00%		100,00%		100,00%			
			2. Jasa Konsultan Perencana dan Konsultan Pengawas		0 Dokumen		0 Dokumen		2 Dokumen		60,00%		65,00%		108,33%			
			3. Konblok (Penggantian)		0 m2		0 m2		425 m2		100,00%		90,00%		90,00%			
			4. Listrik Penerangan (PJUL)		0 Titik		0 Titik		5 Titik		60,00%		60,00%		100,00%			
			5. Mengganti 2 Water Torn Sumur Umum		0 Buah		0 Buah		2 Buah		0,00%		0,00%		0,00%			
			6. Pelumpuran Gorong-gorong		0 Meter		0 Meter		300 Meter		0,00%		0,00%		0,00%			
			7. Pemasangan Pagar Kebun Sayur RT 23		0 M2		0 M2		50 M2		0,00%		0,00%		0,00%			
			8. Pemasangan Papan Informasi		0 Buah		0 Buah		6 Buah		0,00%		0,00%		0,00%			
			10. Pemeliharaan Hidroponik Poktan Gemah Ripah		0 Titik		0 Titik		1 Titik		0,00%		0,00%		0,00%			
			12. Penataan dan Pengembangan Lorong Sayur		0 Paket		0 Paket		1 Paket		0,00%		0,00%		0,00%			
			13. Penggantian Cermin Jalan (Cembung)		0 Buah		0 Buah		5 Buah		100,00%		100,00%		100,00%			
			14. Perbaikan Pos Ronda		0 M2		0 M2		6 M2		0,00%		0,00%		0,00%			
			15. Perbaikan SAL		0 Paket		0 Paket		1 Paket		0,00%		0,00%		0,00%			
			16. Perbaikan Sumur Umum dan + Mesin Sanyo Untuk Sumur Umum		0 Paket		0 Paket		1 Paket		0,00%		0,00%		0,00%			

No	Sasaran Daerah	Program / Kegiatan / Sub Kegiatan	Indikator Kinerja Program (outcome)/ Kegiatan (output)	Formula Indikator Program	Target Capaian Kinerja RPJMD pada Akhir RPJMD		Realisasi Capaian Kinerja RPJMD s/d RKPd Tahun Lalu (n-1) 2020		Target dan Realisasi Kinerja Program dan Kegiatan Tahun 2021								Perangkat Daerah Penanggung Jawab	Ket
					Fisik	Keuangan	Fisik	Keuangan	Target Kinerja dan Anggaran RKPd Tahun 2021		Target RKPd TW II Tahun 2021		Realisasi RKPd TW II Tahun 2021		Tingkat Realisasi TW II Tahun 2021			
									10	11	12	13	14	15	16=14/10	17=15/11		
1	2	3	4	5	6	7	8	9	10	11	12	13	14	15	16=14/10	17=15/11	22	23
			17. Perbaikan Taman Eks Mataram		0 M2		0 M2		125 M2		0,00%		0,00%		0,00%			
			18. Pintu Kamar Mandi Umum 2 (Bahan Alumunium Klas 1)		0 Buah		0 Buah		2 Buah		100,00%		75,00%		75,00%			
			19. Pita Kejut (Polisi Tidur) di Gang Rukun		0 Titik		0 Titik		2 Titik		100,00%		100,00%		100,00%			
			20. Rehab Selasar Sumur Umum		0 Paket		0 Paket		1 Paket		100,00%		25,00%		25,00%			
			22. Spion Ujung-ujung Jalan Gang RW 008		0 Buah		0 Buah		2 Buah		100,00%		100,00%		100,00%			
			23. Tamananisasi Sayuran, Obat/Pupuk		0 Pot		0 Pot		315 Pot		0,00%		0,00%		0,00%			
			21. Renovasi Gapura		0 Paket		0 Paket		1 Paket		0,00%		0,00%		0,00%			
			9. Pemasangan PJUL		0 titik		0 titik		7 titik		60,00%		50,00%		83,33%			
			11. Pemeliharaan Taman Ruang Terbuka Hijau RW 07 dan Taman RW 11		0 paket		0 paket		1 paket		100,00%		50,00%		50,00%			
		<b>4 Pemberdayaan Masyarakat di Kelurahan Kelurahan Bausasran</b>								<b>464.533.864</b>	<b>55,57%</b>	<b>260.026.669</b>	<b>44,74%</b>	<b>168.711.992</b>	<b>80,51%</b>	<b>64,88%</b>		
			1. Fasilitasi dan Koordinasi Pembentukan KRA di Kampung Ronodigdayan dan Kampung Bausasran		0 Kampung		0 Kampung		2 Kampung		0,00%		0,00%		0,00%			
			3. Fasilitasi Kegiatan Posbindu		0 Posbindu		0 Posbindu		5 Posbindu		0,00%		0,00%		0,00%			
			5. Fasilitator Pemberdayaan Kelurahan		0 orang		0 orang		1 orang		49,98%		49,98%		100,00%			
			6. Focus Group Discussion Kelembagaan dan Sumber Daya Manusia Pariwisata Kelurahan Bausasran		0 orang		0 orang		30 orang		50,00%		25,00%		50,00%			
			7. Gelar Taman Bacaan Masyarakat		0 Kali		0 Kali		1 Kali		66,00%		66,00%		100,00%			
			8. Koordinasi Lembaga Kemasyarakatan Lainnya		0 lembaga		0 lembaga		8 lembaga		0,00%		0,00%		0,00%			
			9. Musyawarah TKPK		0 orang		0 orang		40 orang		30,00%		30,00%		100,00%			
			10. Pelatihan Bergodo Kampung Tegal Lempuyangan		0 orang		0 orang		40 orang		0,00%		0,00%		0,00%			
			11. Pelatihan Budidaya Tanaman Hias Kampung Bausasran		0 orang		0 orang		25 orang		100,00%		100,00%		100,00%			



No	Sasaran Daerah	Program / Kegiatan / Sub Kegiatan	Indikator Kinerja Program (outcome)/ Kegiatan (output)	Formula Indikator Program	Target Capaian Kinerja RPJMD pada Akhir RPJMD		Realisasi Capaian Kinerja RPJMD s/d RKPD Tahun Lalu (n-1) 2020		Target dan Realisasi Kinerja Program dan Kegiatan Tahun 2021								Perangkat Daerah Penanggung Jawab	Ket	
					Target Kinerja dan Anggaran RKPD Tahun 2021		Target RKPD TW II Tahun 2021		Realisasi RKPD TW II Tahun 2021		Tingkat Realisasi TW II Tahun 2021								
					Fisik	Keuangan	Fisik	Keuangan	Fisik	Keuangan	Fisik	Keuangan	Fisik	Keuangan	Fisik	Keuangan			
1	2	3	4	5	6	7	8	9	10	11	12	13	14	15	16=14/10	17=15/11	22	23	
			12. Pelatihan Daur Ulang Sampah Plastik Kampung Macanan		0 orang		0 orang		20 orang		100,00%		100,00%		100,00%				
			13. Pelatihan Gejog Lesung di Kampung Lempuyangan		0 orang		0 orang		30 orang		0,00%		0,00%		0,00%				
			14. Pelatihan Hidroponik Aquaponik Dengan Kolam di Kampung Lempuyangan		0 orang		0 orang		20 orang		100,00%		100,00%		100,00%				
			15. Pelatihan Lanskap Sayur Kampung Bausasran		0 orang		0 orang		25 orang		100,00%		100,00%		100,00%				
			16. Pelatihan Lanjutan Budidaya Lele		0 orang		0 orang		20 orang		100,00%		50,00%		50,00%				
			17. Pelatihan Membuat Kue Kering dan Basah Kampung Macanan		0 orang		0 orang		20 orang		100,00%		100,00%		100,00%				
			18. Pelatihan Membuat Layang-layang Kampung Tegal Lempuyangan		0 orang		0 orang		20 orang		0,00%		0,00%		0,00%				
			19. Pelatihan Pertanian Perkotaan Kampung Macanan		0 orang		0 orang		20 orang		100,00%		100,00%		100,00%				
			20. Pelatihan Seni Angklung		0 orang		0 orang		20 orang		0,00%		0,00%		0,00%				
			21. Pelatihan Sibori Model Baru Kampung Ronodigdayan		0 orang		0 orang		25 orang		100,00%		100,00%		100,00%				
			22. Pelatihan Tanaman Obat Keluarga (Jamu) Kampung Tegal Lempuyangan		0 orang		0 orang		20 orang		100,00%		100,00%		100,00%				
			23. Pelatihan Tari Klasik Kampung Bausasran		0 orang		0 orang		20 orang		0,00%		0,00%		0,00%				
			24. Pembinaan Kader Jumantik		0 orang		0 orang		49 orang		100,00%		100,00%		100,00%				
			26. Pembinaan KTB Dalam Penanggulangan Bencana		0 orang		0 orang		50 orang		100,00%		0,00%		0,00%				
			25. Pembinaan Kader Kampung Panca Tertib		0 orang		0 orang		40 orang		100,00%		0,00%		0,00%				
			27. Pembinaan Mental Spiritual Lansia		0 orang		0 orang		30 orang		0,00%		0,00%		0,00%				
			2. Fasilitasi Instruktur JBM		0 Kelurahan		0 Kelurahan		1 Kelurahan		30,00%		30,00%		100,00%				
			28. Pembinaan PSM		0 orang		0 orang		40 orang		50,00%		50,00%		100,00%				
			29. Pembinaan RW Siaga Kesehatan Jiwa		0 RW		0 RW		12 RW		49,98%		50,00%		100,04%				

No	Sasaran Daerah	Program / Kegiatan / Sub Kegiatan	Indikator Kinerja Program (outcome)/ Kegiatan (output)	Formula Indikator Program	Target Capaian Kinerja RPJMD pada Akhir RPJMD		Realisasi Capaian Kinerja RPJMD s/d RPKD Tahun Lalu (n-1) 2020		Target dan Realisasi Kinerja Program dan Kegiatan Tahun 2021								Perangkat Daerah Penanggung Jawab	Ket
					Fisik	Keuangan	Fisik	Keuangan	Target Kinerja dan Anggaran RPKD Tahun 2021		Target RPKD TW II Tahun 2021		Realisasi RPKD TW II Tahun 2021		Tingkat Realisasi TW II Tahun 2021			
									Fisik	Keuangan	Fisik	Keuangan	Fisik	Keuangan	Fisik	Keuangan		
1	2	3	4	5	6	7	8	9	10	11	12	13	14	15	16=14/10	17=15/11	22	23
			30. Pembuatan Paket Wisata Kampung Sayur Kel. Bausasran		0 Paket		0 Paket		1 Paket		0,00%		0,00%		0,00%			
			31. Pemilihan RT dan RW		0 Lembaga		0 Lembaga		61 Lembaga		100,00%		0,00%		0,00%			
			32. Pengisian Buku Raport Keluarga		0 Kampung		0 Kampung		5 Kampung		100,00%		90,00%		90,00%			
			33. Penyuluhan Hukum Tentang Undang-Undang ITE		0 orang		0 orang		25 orang		100,00%		75,00%		75,00%			
			34. Penyuluhan Kader GSI		0 orang		0 orang		25 orang		0,00%		0,00%		0,00%			
			35. Penyuluhan Manajemen Kelompok Pemakaian Air di Kampung Bausasran		0 orang		0 orang		35 orang		100,00%		0,00%		0,00%			
			36. Penyuluhan Peringatan Hari Pekerti		0 orang		0 orang		50 orang		100,00%		50,00%		50,00%			
			37. Penyuluhan Tanaman Herbal Sekolah Jamu Kampung Macanan		0 orang		0 orang		30 orang		0,00%		0,00%		0,00%			
			38. Persiapan Lomba		0 Kali		0 Kali		1 Kali		100,00%		0,00%		0,00%			
			39. Rapat Koordinasi KESI		0 orang		0 orang		20 orang		50,00%		50,00%		100,00%			
			40. Rapat Koordinasi PIKK		0 Kelurahan		0 Kelurahan		1 Kelurahan		50,00%		50,00%		100,00%			
			41. Rapat Koordinasi Yandu Lansia dan Balita		0 RW		0 RW		12 RW		60,00%		60,00%		100,00%			
			42. Sosialisasi Kelembagaan dan Pariwisata Berbasis Masyarakat		0 orang		0 orang		35 orang		0,00%		0,00%		0,00%			
			43. Workshop Manajemen dan Tata Kelola Kampung Wiasta Kampung Sayur Kelurahan Bausasran		0 orang		0 orang		35 orang		0,00%		0,00%		0,00%			
			4. Fasilitasi Rapat RT, RW, Kampung, LPMK, PKK RT, PKK RW dan PKK Kelurahan		0 Lembaga		0 Lembaga		7 Lembaga		42,00%		42,00%		100,00%			
		<b>5 Pemberdayaan Masyarakat di Kelurahan Kelurahan Tegalpanggung</b>								<b>724.105.094</b>	<b>57,69%</b>	<b>378.709.972</b>	<b>49,82%</b>	<b>190.280.765</b>	<b>86,36%</b>	<b>50,24%</b>		
			Fasilitasi Kegiatan JBM		0 Kelompok		0 Kelompok		16 Kelompok		62,00%		62,00%		100,00%			
			Fasilitasi Lembaga Kemasyarakatan ( PKK,RT,RW,Kampung,LPMK)		0 Lembaga		0 Lembaga		171 Lembaga		56,00%		56,00%		100,00%			
			Fasilitasi Penyusunan Raport Keluarga Oleh TKPK		0 KK		0 KK		900 KK		20,00%		20,00%		100,00%			
			Fasilitasi PKK Kelurahan		0 Kali		0 Kali		24 Kali		48,00%		48,00%		100,00%			

No	Sasaran Daerah	Program / Kegiatan / Sub Kegiatan	Indikator Kinerja Program (outcome)/ Kegiatan (output)	Formula Indikator Program	Target Capaian Kinerja RPJMD pada Akhir RPJMD		Realisasi Capaian Kinerja RPJMD s/d RKPd Tahun Lalu (n-1) 2020		Target dan Realisasi Kinerja Program dan Kegiatan Tahun 2021								Perangkat Daerah Penanggung Jawab	Ket
					Fisik	Keuangan	Fisik	Keuangan	Target Kinerja dan Anggaran RKPd Tahun 2021		Target RKPd TW II Tahun 2021		Realisasi RKPd TW II Tahun 2021		Tingkat Realisasi TW II Tahun 2021			
									10	11	12	13	14	15	16=14/10	17=15/11		
1	2	3	4	5	6	7	8	9	10	11	12	13	14	15	16=14/10	17=15/11	22	23
			Jasa Tenaga Administrasi		0 Bulan		0 Bulan		12 Bulan		48,00%		48,00%		100,00%			
			Festival Literasi dan Aksi Berlian ( Bersama Lindungi Anak )( Sosialisasi Perlindungan Terhadap Anak, Pelatihan Pembentukan Karakter Bagi Anak, Permainan Bersama Anak )		0 Kali		0 Kali		1 Kali		0,00%		0,00%		0,00%			
			Musyawarah Kelurahan & Sosialisasi Pembangunan Sarana & Prasarana Kelurahan		0 Orang		0 Orang		80 Orang		84,00%		84,00%		100,00%			
			Pelatihan Administrasi & Pembukuan Kader PKK RW		0 Kali		0 Kali		1 Kali		100,00%		100,00%		100,00%			
			Pelatihan Administrasi SIP Posyandu		0 Hari		0 Hari		2 Hari		100,00%		100,00%		100,00%			
			Pelatihan Bahasa Inggris Untuk Mendukung Branding Kampung Tukangan		0 Hari		0 Hari		6 Hari		100,00%		100,00%		100,00%			
			Pelatihan Batik Ecoprint		0 Hari		0 Hari		2 Hari		0,00%		0,00%		0,00%			
			Pelatihan Budidaya Lele Cendol		0 Hari		0 Hari		2 Hari		100,00%		100,00%		100,00%			
			Pelatihan Budidaya Tanaman Pertanian & Pembuatan Kompos		0 Hari		0 Hari		2 Hari		100,00%		0,00%		0,00%			
			Pelatihan Budidaya Toga & Pembuatan Jamu Herbal		0 Hari		0 Hari		1 Hari		100,00%		100,00%		100,00%			
			Pelatihan Jumpatan Bagi Pendamping Difabel		0 Hari		0 Hari		2 Hari		100,00%		0,00%		0,00%			
			Pelatihan Menulis & Mengarang Bagi Lansia		0 Hari		0 Hari		1 Hari		0,00%		0,00%		0,00%			
			Pelatihan Pembuatan Kue		0 Hari		0 Hari		1 Hari		100,00%		100,00%		100,00%			
			Pelatihan Usaha Produksi Dari Barang Bekas & Minyak Bekas		0 Hari		0 Hari		2 Hari		0,00%		0,00%		0,00%			
			Pemilihan RT dan RW Kelurahan Tegalpanggung		0 Lembaga		0 Lembaga		82 Lembaga		100,00%		0,00%		0,00%			
			Peningkatan Kapasitas Anggota Linmas		0 Kali		0 Kali		2 Kali		100,00%		100,00%		100,00%			
			Penyuluhan Administrasi & Manajemen Lembaga Tingkat Kelurahan		0 Kali		0 Kali		3 Kali		68,00%		68,00%		100,00%			

No	Sasaran Daerah	Program / Kegiatan / Sub Kegiatan	Indikator Kinerja Program (outcome)/ Kegiatan (output)	Formula Indikator Program	Target Capaian Kinerja RPJMD pada Akhir RPJMD		Realisasi Capaian Kinerja RPJMD s/d RKPd Tahun Lalu (n-1) 2020		Target dan Realisasi Kinerja Program dan Kegiatan Tahun 2021								Perangkat Daerah Penanggung Jawab	Ket
					Fisik	Keuangan	Fisik	Keuangan	Target Kinerja dan Anggaran RKPd Tahun 2021		Target RKPd TW II Tahun 2021		Realisasi RKPd TW II Tahun 2021		Tingkat Realisasi TW II Tahun 2021			
									Fisik	Keuangan	Fisik	Keuangan	Fisik	Keuangan	Fisik	Keuangan		
1	2	3	4	5	6	7	8	9	10	11	12	13	14	15	16=14/10	17=15/11	22	23
			Penyuluhan Administrasi & Manajemen RW Siaga		0 Kali		0 Kali		2 Kali			52,00%		52,00%		100,00%		
			Penyuluhan Berorganisasi Bagi Forum Anak Kelurahan		0 Hari		0 Hari		1 Hari			100,00%		0,00%		0,00%		
			Penyuluhan Gerakan Masyarakat Hidup Sehat ( GERMAS ) dan Kesehatan Jiwa		0 Hari		0 Hari		1 Hari			100,00%		100,00%		100,00%		
			Penyuluhan Kelembagaan & Pengelolaan Kelompok Kesenian		0 Hari		0 Hari		1 Hari			100,00%		100,00%		100,00%		
			Penyuluhan Kelompok Pemuda Tingkat Kampung		0 Hari		0 Hari		1 Hari			0,00%		0,00%		0,00%		
			Penyuluhan Manajemen & Tugas Pekerja Sosial Masyarakat		0 Hari		0 Hari		1 Hari			0,00%		0,00%		0,00%		
			Penyuluhan Manajemen & Variasi Menu Bagi Penyedia Jamuan Gandeng - Gendong		0 Hari		0 Hari		1 Hari			0,00%		0,00%		0,00%		
			Penyuluhan Pencegahan Demam Berdarah Dengue Bagi LASKAR BERLIAN ( Bersih Lingkungan Anti Nyamuk )		0 Kali		0 Kali		3 Kali			35,00%		0,00%		0,00%		
			Rapat Koordinasi Lembaga Kemasyarakatan Lainnya ( KESI, Linmas, Karang Taruna, LP2P, PSM, RKB, Forkom PEW, Sagotrah, Dekelana )		0 Lembaga		0 Lembaga		11 Lembaga			44,00%		44,00%		100,00%		
			Sosialisasi Sadra Hukum & Pencegahan Penganiayaan Dengan Pemberatan Bagi Remaja		0 Kali		0 Kali		5 Kali			0,00%		0,00%		0,00%		
		<b>6 Pemberdayaan Masyarakat di Kelurahan Kelurahan Suryatmajan</b>								<b>561.091.489</b>	<b>49,95%</b>	<b>268.562.094</b>	<b>49,90%</b>	<b>153.917.731</b>	<b>99,91%</b>	<b>57,31%</b>		
			Fasilitasi Jangkauan Pelopor Ketertiban Kampung Panca Tertib ( Koordinasi dan Monitoring Evaluasi )		0 Kampung		0 Kampung		2 Kampung			100,00%		100,00%		100,00%		
			Fasilitasi Kegiatan Masyarakat ( Les Tambahan Pelajaran )		0 RW		0 RW		14 RW			0,00%		0,00%		0,00%		
			Fasilitasi Persiapan Lomba		0 Kali		0 Kali		25 Kali			100,00%		100,00%		100,00%		
			Fasilitator Pemberdayaan Kelurahan		0 Orang		0 Orang		1 Orang			49,98%		49,00%		98,04%		
			Festival Kuliner Kampung Jambu Suryatmajan		0 Kali		0 Kali		1 Kali			100,00%		100,00%		100,00%		

No	Sasaran Daerah	Program / Kegiatan / Sub Kegiatan	Indikator Kinerja Program (outcome)/ Kegiatan (output)	Formula Indikator Program	Target Capaian Kinerja RPJMD pada Akhir RPJMD		Realisasi Capaian Kinerja RPJMD s/d RKPD Tahun Lalu (n-1) 2020		Target dan Realisasi Kinerja Program dan Kegiatan Tahun 2021								Perangkat Daerah Penanggung Jawab	Ket
					Fisik	Keuangan	Fisik	Keuangan	Target Kinerja dan Anggaran RKPD Tahun 2021		Target RKPD TW II Tahun 2021		Realisasi RKPD TW II Tahun 2021		Tingkat Realisasi TW II Tahun 2021			
									Fisik	Keuangan	Fisik	Keuangan	Fisik	Keuangan	Fisik	Keuangan		
1	2	3	4	5	6	7	8	9	10	11	12	13	14	15	16=14/10	17=15/11	22	23
			Gebyar Usaha Mikro Kecil Menengah		0 Kelompok		0 Kelompok		12 Kelompok		0,00%		0,00%					
			Gelar Potensi Pedestrian Code Gumreget		0 Kali		0 Kali		1 Kali		100,00%		100,00%					
			Gelar Seni Karang Taruna		0 Kali		0 Kali		1 Kali		0,00%		0,00%					
			Pelatihan Akupresure		0 Orang		0 Orang		20 Orang		0,00%		0,00%					
			Pelatihan Barista / Peracik Kopi		0 Orang		0 Orang		20 Orang		100,00%		100,00%					
			Pelatihan Pembuatan Aneka Kue Basah		0 Orang		0 Orang		30 Orang		0,00%		0,00%					
			Pelatihan Teknik Pembelajaran bagi Pendidik PAUD		0 Orang		0 Orang		30 Orang		100,00%		100,00%					
			Pembentukan Jogo Wargo		0 Kampung		0 Kampung		6 Kampung		0,00%		0,00%					
			Pemilihan RT / RW Kelurahan Suryatmajan		0 Lembaga		0 Lembaga		57 Lembaga		100,00%		100,00%					
			Pendampingan Anak Putus Sekolah		0 Kali		0 Kali		4 Kali		15,00%		15,00%					
			Pengawasan Raport Keluarga		0 KK		0 KK		299 KK		0,00%		0,00%					
			Penyuluhan Bahaya Narkoba		0 Orang		0 Orang		30 Orang		0,00%		0,00%					
			Penyuluhan Kekerasan Dalam Rumah Tangga		0 Orang		0 Orang		30 Orang		0,00%		0,00%					
			Ruwahan Apeman		0 Kali		0 Kali		1 Kali		100,00%		100,00%					
			Sosialisasi Dampak Bermain Gadget		0 Orang		0 Orang		30 Orang		0,00%		0,00%					
			Sosialisasi Forum Kemitraan Polisi Masyarakat Kelurahan Suryatmajan		0 Kali		0 Kali		3 Kali		0,00%		0,00%					
			Sosialisasi Pemberdayaan Lansia Produktif		0 Orang		0 Orang		25 Orang		0,00%		0,00%					
			Sosialisasi Penanggulangan Bencana bagi Pengurus Kampung Tangguh Bencana		0 Orang		0 Orang		30 Orang		100,00%		100,00%					
			Sosialisasi Pentingnya Media Sosial untuk Bisnis Online		0 Orang		0 Orang		30 Orang		100,00%		100,00%					
			Sosialisasi Pentingnya Mengolah Manajemen Rumah Tangga		0 Orang		0 Orang		30 Orang		15,00%		15,00%					

No	Sasaran Daerah	Program / Kegiatan / Sub Kegiatan	Indikator Kinerja Program (outcome)/ Kegiatan (output)	Formula Indikator Program	Target Capaian Kinerja RPJMD pada Akhir RPJMD		Realisasi Capaian Kinerja RPJMD s/d RPKD Tahun Lalu (n-1) 2020		Target dan Realisasi Kinerja Program dan Kegiatan Tahun 2021								Perangkat Daerah Penanggung Jawab	Ket
					Fisik	Keuangan	Fisik	Keuangan	Target Kinerja dan Anggaran RPKD Tahun 2021		Target RPKD TW II Tahun 2021		Realisasi RPKD TW II Tahun 2021		Tingkat Realisasi TW II Tahun 2021			
									Fisik	Keuangan	Fisik	Keuangan	Fisik	Keuangan	Fisik	Keuangan		
1	2	3	4	5	6	7	8	9	10	11	12	13	14	15	16=14/10	17=15/11	22	23
			Sosialisasi tentang Peningkatan Ekonomi Keluarga bagi Usaha Peningkatan Pendapatan Keluarga - PKK		0 Orang		0 Orang		30 Orang		100,00%		100,00%		100,00%			
			Fasilitasi lembaga Kemasyarakatan (PKK RT, PKK RW, RT, RW, Kampung, LPMK )		0 Kampung		0 Kampung		6 Kampung		55,00%		55,00%		100,00%			
			Koordinasi Lembaga Kemasyarakatan lainnya (Kelurahan Siaga, Dasa Wisma, Posyandu, lansia, PKK Kelurahan, Tim Koordinasi Penanggulangan Kemiskinan )		0 Lembaga		0 Lembaga		6 Lembaga		50,00%		50,00%		100,00%			
Rata-rata capaian kinerja															74,63%	46,09%		
Predikat kinerja															Sedang	Sangat Rendah		

No	Sasaran Daerah	Program / Kegiatan / Sub Kegiatan	Indikator Kinerja Program (outcome)/ Kegiatan (output)	Formula Indikator Program	Target Capaian Kinerja RPJMD pada Akhir RPJMD		Realisasi Capaian Kinerja RPJMD s/d RPKD Tahun Lalu (n-1) 2020		Target dan Realisasi Kinerja Program dan Kegiatan Tahun 2021								Perangkat Daerah Penanggung Jawab	Ket
					Fisik	Keuangan	Fisik	Keuangan	Fisik	Keuangan	Fisik	Keuangan	Fisik	Keuangan	Fisik	Keuangan		
		<b>PROGRAM PENYELENGGARAAN PEMERINTAHAN DAN PELAYANAN PUBLIK</b>	Nilai Survey Kepuasan Masyarakat	Jumlah NRR * Nilai tertimbang dari 9 Unsur * 25	84%	439.125.061	83%	157.519.897	84%	426.333.846	83,50%	152.214.538	83,64%	113.284.125	100,17%	74,42%	Kemantren Gedongtengen	
		<b>1 Peningkatan Efektifitas Kegiatan Pemerintahan di Tingkat Kecamatan</b>				114.865.124		57.756.500		111.519.538	88,90%	99.152.114	88,90%	62.906.400	100,00%	63,44%		Beberapa kegiatan di Tahun 2020 di rasionalisasi
			Desinfo RT, RW, Pengurus Kampung, LPMK se-Kemantren Gedongtengen		1 Kegiatan		0 Kegiatan		1 Kegiatan		100,00%		100,00%		100,00%			
			Monev Penyelenggaraan Pemerintahan Kelurahan/ Evaluasi Kelurahan		1 Kegiatan		1 Kegiatan		1 Kegiatan		100,00%		100,00%		100,00%			
			Penguohan RT dan RW se-Kemantren Gedongtengen		1 Kegiatan		0 Kegiatan		1 Kegiatan		100,00%		0,00%		0,00%			
			Penyusunan Hasil Musrenbang Kelurahan dan Kemantren		3 Dokumen		3 Dokumen		3 Dokumen		79,37%		79,37%		100,00%			
			Penyusunan Monografi Kelurahan		2 Kali		0 Kali		2 Kali		50,00%		50,00%		100,00%			
			Penyusunan Profil Kelurahan		2 Dokumen		0 Dokumen		2 Dokumen		100,00%		100,00%		100,00%			

No	Sasaran Daerah	Program / Kegiatan / Sub Kegiatan	Indikator Kinerja Program (outcome)/ Kegiatan (output)	Formula Indikator Program	Target Capaian Kinerja RPJMD pada Akhir RPJMD		Realisasi Capaian Kinerja RPJMD s/d RPKD Tahun Lalu (n-1) 2020		Target dan Realisasi Kinerja Program dan Kegiatan Tahun 2021								Perangkat Daerah Penanggung Jawab	Ket
					Target Kinerja dan Anggaran RPKD Tahun 2021		Target RPKD TW II Tahun 2021		Realisasi RPKD TW II Tahun 2021		Tingkat Realisasi TW II Tahun 2021							
					Fisik	Keuangan	Fisik	Keuangan	Fisik	Keuangan	Fisik	Keuangan	Fisik	Keuangan				
1	2	3	4	5	6	7	8	9	10	11	12	13	14	15	16=14/10	17=15/11	22	23
			Sosialisasi Pemilihan RT dan RW		1 Kegiatan		0 Kegiatan		1 Kegiatan		100,00%		0,00%		0,00%			
		2 Koordinasi/Sinergi dengan Perangkat Daerah dan/atau Instansi Vertikal yang terkait dalam Pemeliharaan Sarana dan Prasarana Pelayanan Umum				125.780.540		57.407.000		122.115.864		22.101.432		21.758.869		98,45%		Beberapa kegiatan di Tahun 2020 di rasionalisasi
		Penyusunan Buku Informasi Pembangunan			2 dokumen		2 dokumen		2 dokumen		19,26%		19,26%		100,00%			
		Evaluasi Pembangunan Fisik dan CSR			1 dokumen		0 dokumen		1 dokumen		50,00%		50,00%		100,00%			
		GT EXPO			1 dokumen		0 dokumen		1 dokumen		0,00%		0,00%		0,00%			
		3 Pelaksanaan Urusan Pemerintahan yang terkait dengan Pelayanan Perizinan Non Usaha				10.918.000		12.392.000		10.600.000	59,00%	6.250.000	59,00%	5.900.000	100,00%	94,40%		
		Diseminasi informasi pelayanan prima			215 orang		215 orang		215 orang		59,00%		59,00%		100,00%			
		4 Pelaksanaan Urusan Pemerintahan yang terkait dengan Nonperizinan				32.191.047		25.679.397		31.253.444		14.485.992		12.493.856		86,25%		Beberapa kegiatan di Tahun 2020 di rasionalisasi
		Operasional PATEN			12 bulan		12 bulan		12 bulan		46,35%		46,35%		100,00%			
		5 Pelaksanaan Urusan Pemerintahan yang terkait dengan Kewenangan Lain yang Dilimpahkan				155.370.350		4.285.000		150.845.000		10.225.000		10.225.000		100,00%		Beberapa kegiatan di Tahun 2020 di rasionalisasi
		FESTIVAL ANAK BERBAKAT			1 bulan		0 bulan		1 bulan		0,00%		0,00%		0,00%			
		Kegiatan TP PKK Kec. & Kel. KKG			12 bulan		3 bulan		12 bulan		19,44%		19,44%		100,00%			
		PAWAI BUDAYA			1 bulan		0 bulan		1 bulan		0,00%		0,00%		0,00%			
		PARADE KESENIAN			1 bulan		0 bulan		1 bulan		0,00%		0,00%		0,00%			
		EVALUASI PEMBERDAYAAN			12 bulan		0 bulan		12 bulan		36,08%		36,08%		100,00%			

No	Sasaran Daerah	Program / Kegiatan / Sub Kegiatan	Indikator Kinerja Program (outcome)/ Kegiatan (output)	Formula Indikator Program	Target Capaian Kinerja RPJMD pada Akhir RPJMD		Realisasi Capaian Kinerja RPJMD s/d RKPD Tahun Lalu (n-1) 2020		Target dan Realisasi Kinerja Program dan Kegiatan Tahun 2021								Perangkat Daerah Penanggung Jawab	Ket
					Fisik	Keuangan	Fisik	Keuangan	Target Kinerja dan Anggaran RKPD Tahun 2021		Target RKPD TW II Tahun 2021		Realisasi RKPD TW II Tahun 2021		Tingkat Realisasi TW II Tahun 2021			
									Fisik	Keuangan	Fisik	Keuangan	Fisik	Keuangan	Fisik	Keuangan		
1	2	3	4	5	6	7	8	9	10	11	12	13	14	15	16=14/10	17=15/11	22	23
			Fasilitasi Forum TKPK se-Kemantren GT		12 bulan		0 bulan		12 bulan		36,43%		36,43%		100,00%			
Rata-rata capaian kinerja															100,00%	88,51%		
Predikat kinerja															Sangat Tinggi	Tinggi		

PROGRAM KOORDINASI KETENTRAMAN DAN KETERTIBAN UMUM		Jumlah Pelanggaran Perda	Jumlah Pelanggaran Perda pada kemantren Gedongtengen	266 kasus	108.785.947	275 kasus	57.756.500	275 kasus	105.617.424	136,00%	43.872.212	60,00%	40.311.829	44,12%	91,88%	Kemantren Gedongtengen		
1	Harmonisasi Hubungan Dengan Tokoh Agama dan Tokoh Masyarakat				79.791.447		34.796.500		77.467.424		29.872.212		27.886.829		93,35%			
	Operasional Ketentraman dan Ketertiban			12 Bulan		12 Bulan		12 Bulan		42,60%		42,60%		100,00%				
	Rakor FKDM			4 kali		0 kali		4 kali		50,00%		50,00%		100,00%				
	Rakor FPK			4 kali		0 kali		4 kali		25,00%		25,00%		100,00%				
	Pengisian Tabung Pemadam Kebakaran			1 kali		0 kali		1 kali		0,00%		0,00%		0,00%				
	PAM			11 Bulan		11 Bulan		11 Bulan		50,30%		50,30%		100,00%				
2	Koordinasi/Sinergi Dengan Perangkat Daerah yang Tugas dan Fungsinya di Bidang Penegakan Peraturan Perundang-Undangan dan/atau Kepolisian Negara Republik Indonesia				28.994.500		22.960.000		28.150.000		14.000.000		12.425.000		88,75%			
	Penyuluhan PKL			1 kegiatan		1 kegiatan		1 kegiatan		50,00%		50,00%		100,00%				
	Monotoring dan Penyuluhan Pondokan(kos-kosan)			1 kegiatan		1 kegiatan		1 kegiatan		78,00%		78,00%		100,00%				
	Monitoring Trantibum/Forkompinca			12 Bulan		12 Bulan		12 Bulan		41,67%		41,67%		100,00%				
Rata-rata capaian kinerja															100,00%	91,05%		
Predikat kinerja															Sangat Tinggi	Sangat Tinggi		



No	Sasaran Daerah	Program / Kegiatan / Sub Kegiatan	Indikator Kinerja Program (outcome)/ Kegiatan (output)	Formula Indikator Program	Target Capaian Kinerja RPJMD pada Akhir RPJMD		Realisasi Capaian Kinerja RPJMD s/d RKPD Tahun Lalu (n-1) 2020		Target dan Realisasi Kinerja Program dan Kegiatan Tahun 2021						Perangkat Daerah Penanggung Jawab	Ket		
					Target Kinerja dan Anggaran RKPD Tahun 2021		Target RKPD TW II Tahun 2021		Realisasi RKPD TW II Tahun 2021		Tingkat Realisasi TW II Tahun 2021							
					Fisik	Keuangan	Fisik	Keuangan	Fisik	Keuangan	Fisik	Keuangan	Fisik	Keuangan				
1	2	3	4	5	6	7	8	9	10	11	12	13	14	15	16=14/10	17=15/11	22	23
		<b>PROGRAM PEMBERDAYAAN MASYARAKAT DESA DAN KELURAHAN</b>	<b>Angka Swadaya Murni</b>	<b>Jumlah Angka Swadaya murni kelurahan se kementren</b>	#####	#####	#####	1.418.126.804	#####	1.927.728.678	#####	1.164.818.376	#####	1.012.717.534	107,36%	86,94%	Kemantren Gedongtengen	
		<b>1 Pembangunan Sarana dan Prasarana Kelurahan Kelurahan Pringgokusuman</b>				453.913.071		191.609.000		440.692.302		331.651.500		328.669.000		99,10%		Ada beberapa kegiatan yang di Rasionalisasi di Tahun 2020
		Jasa Konsultasi Perencana dan Pengawasan Pembangunan			2 dokumen		2 dokumen		2 dokumen		80,00%		70,00%		87,50%			
		Peningkatan dan Pemeliharaan Jalan, di Kampung Jlagran, Kampung Kemetiran Lor			570 m2		463 m2		463 m2		100,00%		100,00%		100,00%			
		Peningkatan dan Pemeliharaan Penerangan Jalan Umum			22 RW		22 RW		22 RW		100,00%		100,00%		100,00%			
		Perbaikan Balai RW 03 Kampung Jlagran			0 unit		0 unit		1 unit		100,00%		100,00%		100,00%			
		Perbaikan Fasum (Taman) / Handrailing			8 lokasi		0 lokasi		5 lokasi		100,00%		100,00%		100,00%			
		Perbaikan Saluran Air Hujan (SAH) di Kampung Sutodirjan, Kampung Gandekan, Kampung Jlagran, Kampung Kemetiran Kidul			258 m2		0 m2		141 m2		0,00%		75,00%		0,00%			
		<b>2 Pembangunan Sarana dan Prasarana Kelurahan Kelurahan Sosromenduran</b>				498.538.849		407.506.400		484.018.300		221.853.108		212.718.000	100,00%	95,88%		
		Jasa Konsultan Perencana dan Pengawas Pembangunan Kel. Sosromenduran			2 Dokumen		2 Dokumen		2 Dokumen		69,23%		69,23%		100,00%			
		Pembuatan Lanskap Kampung Sosrowijayan Wetan Kel. Sosromenduran			0 Kampung		0 Kampung		1 Kampung		0,00%		0,00%		0,00%			
		Pemeliharaan SAH di Kampung Sosromenduran, Sosrodipuran, Pajeksan di Kel. Sosromenduran			0 m2		400 m2		389 m2		0,00%		0,00%		0,00%			

No	Sasaran Daerah	Program / Kegiatan / Sub Kegiatan	Indikator Kinerja Program (outcome)/ Kegiatan (output)	Formula Indikator Program	Target Capaian Kinerja RPJMD pada Akhir RPJMD		Realisasi Capaian Kinerja RPJMD s/d RPKD Tahun Lalu (n-1) 2020		Target dan Realisasi Kinerja Program dan Kegiatan Tahun 2021								Perangkat Daerah Penanggung Jawab	Ket
					Fisik	Keuangan	Fisik	Keuangan	Target Kinerja dan Anggaran RPKD Tahun 2021		Target RPKD TW II Tahun 2021		Realisasi RPKD TW II Tahun 2021		Tingkat Realisasi TW II Tahun 2021			
									Fisik	Keuangan	Fisik	Keuangan	Fisik	Keuangan	Fisik	Keuangan		
1	2	3	4	5	6	7	8	9	10	11	12	13	14	15	16=14/10	17=15/11	22	23
			Peningkatan dan Pemeliharaan Jalan Kampung Sitisewu, Sosrodipuran, Sosromenduran, Pajeksan, Jogonegaran di Kel. Sosromenduran		620 m2		570 m2		726 m2		100,00%		100,00%		100,00%			
			Peningkatan dan Pemeliharaan Penerangan Jalan Umum Kel. Sosromenduran		14 RW		14 RW		14 RW		0,00%		0,00%		0,00%			
		<b>3 Pemberdayaan Masyarakat di Kelurahan Kelurahan Sosromenduran</b>				<b>462.349.375</b>		<b>300.364.282</b>		<b>448.882.888</b>	<b>53,99%</b>	<b>242.415.984</b>	<b>53,99%</b>	<b>173.814.912</b>	<b>100,00%</b>	<b>71,70%</b>		
			Bimtek Musrenbang Kel. Sosromenduran		0 orang		0 orang		70 orang		0,00%		0,00%		0,00%			
			Fasilitasi Lembaga Kemasyarakatan Kelurahan		5 Lembaga		5 Lembaga		5 Lembaga		56,17%		56,17%		100,00%			
			Fasilitasi TKPK : Penyusunan Raport Keluarga di Kel. Sosromenduran		0 KK Miskin		1 KK Miskin		150 KK Miskin		0,00%		0,00%		0,00%			
			Festival Ruwahan Kel. Sosromenduran		1 Kali		0 Kali		1 Kali		100,00%		100,00%		100,00%			
			Gelar Potensi Sosromenduran		1 Kali		0 Kali		1 Kali		0,00%		0,00%		0,00%			
			Jasa Fasilitator Pemberdayaan Wilayah/tenaga teknis Kel. Sosromenduran		12 Bulan		12 Bulan		12 Bulan		42,03%		42,03%		100,00%			
			Operasional Pemberdayaan Kesejahteraan Keluarga (PKK) Kelurahan, RW dan RT di Kel. Sosromenduran		69 Lembaga		69 Lembaga		69 Lembaga		85,67%		85,67%		100,00%			
			Pelatihan Kuliner Kelurahan Sosromenduran		1 orang		0 orang		52 orang		0,00%		0,00%		0,00%			
			Pelatihan Satlinmas Kelurahan Sosromenduran		0 orang		0 orang		70 orang		100,00%		100,00%		100,00%			
			Pembinaan RT Siaga dan Pelatihan Kader Kesehatan Kelurahan Sosromenduran		1 orang		1 orang		70 orang		0,00%		0,00%		0,00%			
			Pemilihan RT RW Kelurahan Sosromenduran		0 Lembaga		0 Lembaga		68 Lembaga		100,00%		0,00%		0,00%			
			Penyuluhan Budi Pekerti bagi DBKS		0 orang		0 orang		70 orang		100,00%		100,00%		100,00%			
			Sarasehan Desa Kelurahan Layak Anak (Dekelana)		1 orang		0 orang		50 orang		100,00%		100,00%		100,00%			

No	Sasaran Daerah	Program / Kegiatan / Sub Kegiatan	Indikator Kinerja Program (outcome)/ Kegiatan (output)	Formula Indikator Program	Target Capaian Kinerja RPJMD pada Akhir RPJMD		Realisasi Capaian Kinerja RPJMD s/d RPKD Tahun Lalu (n-1) 2020		Target dan Realisasi Kinerja Program dan Kegiatan Tahun 2021								Perangkat Daerah Penanggung Jawab	Ket	
					Fisik	Keuangan	Fisik	Keuangan	Target Kinerja dan Anggaran RPKD Tahun 2021		Target RPKD TW II Tahun 2021		Realisasi RPKD TW II Tahun 2021		Tingkat Realisasi TW II Tahun 2021				
									Fisik	Keuangan	Fisik	Keuangan	Fisik	Keuangan	Fisik	Keuangan			Fisik
1	2	3	4	5	6	7	8	9	10	11	12	13	14	15	16=14/10	17=15/11	22	23	
			Sarasehan Pemberdayaan Kelompok Difabel Kel. Sosromenduran		0 orang		0 orang		30 orang		0,00%		0,00%		0,00%				
			Sosialisasi Pertanian Pola Perkotaan Kelurahan Sosromenduran		0 orang		0 orang		138 orang		23,29%		23,29%		100,00%				
			Workshop Jam Belajar Masyarakat (JBM) Kelurahan Sosromenduran		0 orang		0 orang		45 orang		0,00%		0,00%		0,00%				
			Workshop Kepemimpinan Karang Taruna		1 orang		0 orang		65 orang		0,00%		0,00%		0,00%				
			Workshop Lansia Kelurahan Sosromenduran		1 orang		1 orang		83 orang		0,00%		0,00%		0,00%				
		<b>4 Pemberdayaan Masyarakat di Kelurahan Kelurahan Pringgokusuman</b>				<b>570.759.244</b>		<b>518.647.122</b>		<b>554.135.188</b>		<b>368.897.784</b>		<b>297.515.622</b>		<b>80,65%</b>			<b>Ada beberapa kegiatan di Rasionalisasi di Tahun 2020</b>
			Bimtek Pembuatan Program Kerja Desa/ Kelurahan Layak Anak (Dekelana) Kel. Pringgokusuman		0 orang		0 orang		40 orang		100,00%		100,00%		100,00%				
			Bimtek Pra Musrenbang Kelurahan Kel. Pringgokusuman		120 orang		0 orang		120 orang		0,00%		0,00%		0,00%				
			Fasilitasi Forum TKPK Kelurahan dan Pengisian Rapor Keluarga Kel. Pringgokusuman		343 KK Miskin		0 KK Miskin		343 KK Miskin		4,54%		4,54%		100,00%				
			Fasilitasi Lembaga Kemasyarakatan Kelurahan (RT,RW,Kampung,LPMK,PKK) Kel. Pringgokusuman		5 lembaga		5 lembaga		5 lembaga		66,42%		66,42%		100,00%				
			Fasilitasi Lomba Kelurahan Kel. Pringgokusuman		0 kali		0 kali		4 kali		35,48%		35,48%		100,00%				
			Jasa Fasilitator Pemberdayaan Wilayah (Tenaga Teknis) Kel. Pringgokusuman		12 bulan		12 bulan		12 bulan		42,03%		42,03%		100,00%				
			Kenduri Jenang Suran Kel. Pringgokusuman		1 kali		0 kali		1 kali		0,00%		0,00%		0,00%				

No	Sasaran Daerah	Program / Kegiatan / Sub Kegiatan	Indikator Kinerja Program (outcome)/ Kegiatan (output)	Formula Indikator Program	Target Capaian Kinerja RPJMD pada Akhir RPJMD		Realisasi Capaian Kinerja RPJMD s/d RKPD Tahun Lalu (n-1) 2020		Target dan Realisasi Kinerja Program dan Kegiatan Tahun 2021								Perangkat Daerah Penanggung Jawab	Ket	
					Fisik	Keuangan	Fisik	Keuangan	Target Kinerja dan Anggaran RKPD Tahun 2021		Target RKPD TW II Tahun 2021		Realisasi RKPD TW II Tahun 2021		Tingkat Realisasi TW II Tahun 2021				
									Fisik	Keuangan	Fisik	Keuangan	Fisik	Keuangan	Fisik	Keuangan			Fisik
1	2	3	4	5	6	7	8	9	10	11	12	13	14	15	16=14/10	17=15/11	22	23	
			Operasional PKK Kelurahan, RW dan RT Kel. Pringgokusuman		107 lembaga		107 lembaga		107 lembaga		96,24%		96,20%		99,96%				
			Pelatihan Batik Ecoprint Kel. Pringgokusuman		0 orang		0 orang		33 orang		100,00%		100,00%		100,00%				
			Pelatihan Kuliner/Pembuatan Snack Kel. Pringgokusuman		0 orang		0 orang		33 orang		100,00%		100,00%		100,00%				
			Pelatihan Lorong Sayur Lanjutan Kel. Pringgokusuman		44 orang		44 orang		44 orang		100,00%		100,00%		100,00%				
			Pelatihan Satlinmas Kel. Pringgokusuman		0 orang		100 orang		100 orang		0,00%		0,00%		0,00%				
			Pemilihan RT dan RW Kel. Pringgokusuman		0 orang		0 orang		106 orang		100,00%		0,00%		0,00%				
			Rakor Kelurahan Siaga (KESI) Kel. Pringgokusuman		0 orang		30 orang		30 orang		25,00%		25,00%		100,00%				
			Rakor Usaha Ekonomi Produktif (UEP) Lansia Kel. Pringgokusuman		0 orang		30 orang		30 orang		100,00%		75,00%		75,00%				
			Sarasehan Peningkatan Ketaqwaan dan Keimanan Kel. Pringgokusuman		100 orang		0 orang		100 orang		100,00%		100,00%		100,00%				
<b>Rata-rata capaian kinerja</b>																<b>101,68%</b>	<b>86,83%</b>		
<b>Predikat kinerja</b>																<b>Sangat Tinggi</b>	<b>Tinggi</b>		

PROGRAM PENYELENGGARAAN PEMERINTAHAN DAN PELAYANAN PUBLIK		Nilai Survey Kepuasan Masyarakat	Jumlah NRR x nilai tertimbang dari 9 unsur x 25	82 poin	0	81 poin	0	82 poin	704.637.960	81,50%	240.582.828	81,44%	159.870.769	99,93%	66,45%	Kemantren Gondokusuman
<b>1 Peningkatan Efektifitas Kegiatan Pemerintahan di Tingkat Kecamatan</b>									<b>148.108.148</b>	<b>86,50%</b>	<b>127.903.148</b>	<b>56,57%</b>	<b>59.713.918</b>	<b>65,40%</b>	<b>46,69%</b>	
		Musrenbang Kecamatan dan Kelurahan		0 dokumen		0 dokumen		6 dokumen		100,00%		100,00%		100,00%		
		Pendampingan Evaluasi Kelurahan		0 kali		0 kali		3 kali		100,00%		100,00%		100,00%		
		Penyusunan Monografi		0 dokumen		0 dokumen		2 dokumen		0,00%		0,00%		0,00%		
		Sosialisasi Pemilihan RT dan RW		0 lembaga		0 lembaga		337 lembaga		100,00%		0,00%		0,00%		
		Pengukuhan RT dan RW		0 lembaga		0 lembaga		337 lembaga		100,00%		0,00%		0,00%		
		Penyusunan Profil Kelurahan Berbasis Data Potensi dan Perkembangan		0 dokumen		0 dokumen		1 dokumen		3,26%		0,00%		0,00%		

No	Sasaran Daerah	Program / Kegiatan / Sub Kegiatan	Indikator Kinerja Program (outcome)/ Kegiatan (output)	Formula Indikator Program	Target Capaian Kinerja RPJMD pada Akhir RPJMD		Realisasi Capaian Kinerja RPJMD s/d RKPd Tahun Lalu (n-1) 2020		Target dan Realisasi Kinerja Program dan Kegiatan Tahun 2021								Perangkat Daerah Penanggung Jawab	Ket
					Fisik	Keuangan	Fisik	Keuangan	Target Kinerja dan Anggaran RKPd Tahun 2021		Target RKPd TW II Tahun 2021		Realisasi RKPd TW II Tahun 2021		Tingkat Realisasi TW II Tahun 2021			
									Fisik	Keuangan	Fisik	Keuangan	Fisik	Keuangan	Fisik	Keuangan		
1	2	3	4	5	6	7	8	9	10	11	12	13	14	15	16=14/10	17=15/11	22	23
			Penyusunan Rumusan Perencanaan Program Kegiatan 2022		0 kelurahan		0 kelurahan		5 kelurahan		0,00%		0,00%		0,00%			
		<b>2 Koordinasi/Sinergi dengan Perangkat Daerah dan/atau Instansi Vertikal yang terkait dalam Pemeliharaan Sarana dan Prasarana Pelayanan Umum</b>	Evaluasi Pembangunan Fisik dan CSR di Kelurahan		0 kali		0 kali		4 kali	<b>184.897.600</b>	<b>74,53%</b>	<b>16.988.800</b>	<b>74,53%</b>	<b>16.728.400</b>	<b>100,00%</b>	<b>98,47%</b>		
			Expo Potensi UMKM		0 kali		0 kali		1 kali		0,00%		0,00%		0,00%			
			Pembinaan Penyelenggaraan Pondokan		0 kali		0 kali		5 kali		100,00%		100,00%		100,00%			
			Pendampingan Pengelolaan Bank Sampah		0 orang		0 orang		70 orang		100,00%		100,00%		100,00%			
			Pendampingan Poktan dan Monitoring Evaluasi Gapoktan		0 kali		0 kali		5 kali		50,00%		50,00%		100,00%			
			Penyusunan Dokumen Perencanaan Kewilayahan Terintegrasi		0 dokumen		0 dokumen		1 dokumen		80,00%		80,00%		100,00%			
			Penyusunan Informasi Program dan Kegiatan		0 dokumen		0 dokumen		2 dokumen		30,00%		30,00%		100,00%			
			Sinkronisasi Program Kelembagaan FORKOM UMKM		0 kali		0 kali		2 kali		20,00%		20,00%		100,00%			
			Workshop Kepariwisataaan		0 orang		0 orang		40 orang		50,00%		50,00%		100,00%			
		<b>3 Pelaksanaan Urusan Pemerintahan yang terkait dengan Pelayanan Perizinan Non Usaha</b>	Sosialisasi Pelayanan Perizinan		0 orang		0 orang		30 orang	<b>4.700.000</b>	<b>14,96%</b>	<b>640.000</b>	<b>14,96%</b>	<b>640.000</b>	<b>100,00%</b>	<b>100,00%</b>		
			Sosialisasi UU Kependudukan		0 orang		0 orang		30 orang		0,00%		0,00%		0,00%			
		<b>4 Pelaksanaan Urusan Pemerintahan yang terkait dengan Nonperizinan</b>	PATEN		0 bulan		0 bulan		12 bulan	<b>58.149.712</b>	<b>45,05%</b>	<b>25.030.880</b>	<b>45,05%</b>	<b>21.545.471</b>	<b>100,00%</b>	<b>86,08%</b>		
		<b>5 Pelaksanaan Urusan Pemerintahan yang terkait dengan Kewenangan Lain yang Dilimpahkan</b>	Fasilitasi Forum TKPK Kecamatan		0 organisasi		0 organisasi		1 organisasi	<b>308.782.500</b>	<b>23,88%</b>	<b>70.020.000</b>	<b>21,89%</b>	<b>61.242.980</b>	<b>91,68%</b>	<b>87,46%</b>		
			Fasilitasi lembaga di Tingkat Kecamatan		0 lembaga		0 lembaga		10 lembaga		35,19%		30,27%		86,02%			
			Fasilitasi PKK Tingkat Kecamatan		0 bulan		0 bulan		12 bulan		44,52%		37,00%		83,11%			
			Gelar Seni dan Budaya Kecamatan		0 orang		0 orang		100 orang		0,00%		0,00%		0,00%			
			Lomba Administrasi PKK		0 orang		0 orang		100 orang		0,00%		0,00%		0,00%			
			Lomba Hari Kesatuan Gerak		0 orang		0 orang		100 orang		0,00%		0,00%		0,00%			

No	Sasaran Daerah	Program / Kegiatan / Sub Kegiatan	Indikator Kinerja Program (outcome)/ Kegiatan (output)	Formula Indikator Program	Target Capaian Kinerja RPJMD pada Akhir RPJMD		Realisasi Capaian Kinerja RPJMD s/d RPKD Tahun Lalu (n-1) 2020		Target dan Realisasi Kinerja Program dan Kegiatan Tahun 2021								Perangkat Daerah Penanggung Jawab	Ket
					Fisik	Keuangan	Fisik	Keuangan	Target Kinerja dan Anggaran RPKD Tahun 2021		Target RPKD TW II Tahun 2021		Realisasi RPKD TW II Tahun 2021		Tingkat Realisasi TW II Tahun 2021			
									Fisik	Keuangan	Fisik	Keuangan	Fisik	Keuangan	Fisik	Keuangan		
1	2	3	4	5	6	7	8	9	10	11	12	13	14	15	16=14/10	17=15/11	22	23
			Pawai Budaya Kecamatan		0 orang		0 orang		100 orang		4,88%		0,00%		0,00%			
			Pelatihan Kesenian (seni musik, teater, macapat, gamelan dan seni tari)		0 orang		0 orang		100 orang		7,85%		5,90%		75,16%			
			Semangat Segoro Amarto		0 bulan		0 bulan		12 bulan		40,89%		38,90%		95,13%			
			Workshop Forum Kecamatan Inklusi (FKI)		0 orang		0 orang		30 orang		100,00%		100,00%		100,00%			
			Workshop Ikatan Pekerja Sosial Masyarakat (IPSM) Kecamatan		0 orang		0 orang		30 orang		100,00%		100,00%		100,00%			
			Workshop Kesehatan Sekolah		0 orang		0 orang		25 orang		0,00%		0,00%		0,00%			
			Workshop Lansia Tangguh		0 orang		0 orang		25 orang		100,00%		100,00%		100,00%			
			Workshop Pendidik PAUD		0 orang		0 orang		25 orang		0,00%		0,00%		0,00%			
			Workshop Pengembangan Usaha		0 orang		0 orang		25 orang		0,00%		0,00%		0,00%			
			Workshop PKK Kecamatan		0 orang		0 orang		25 orang		100,00%		100,00%		100,00%			
			Workshop Seni, Budaya dan Multimedia bagi Pemuda		0 orang		0 orang		25 orang		100,00%		100,00%		100,00%			
<b>Rata-rata capaian kinerja</b>															<b>91,42%</b>	<b>83,74%</b>		
<b>Predikat kinerja</b>															<b>Sangat Tinggi</b>	<b>Tinggi</b>		

PROGRAM KOORDINASI KETENTRAMAN DAN KETERTIBAN UMUM		Jumlah Pelanggaran Perda	Jumlah Pelanggaran Perda atas jenis obyek yang telah dilakukan	#####	0	0	#####	251.163.682	150,00%	123.541.216	177,00%	87.259.721	118,00%	70,63%	Kemantren Gondokusuman
<b>1 Harmonisasi Hubungan Dengan Tokoh Agama dan Tokoh Masyarakat</b>								<b>215.163.682</b>	<b>50,96%</b>	<b>105.541.216</b>	<b>37,52%</b>	<b>73.759.721</b>	<b>73,63%</b>	<b>69,89%</b>	
	Operasional FKDM	0 orang	0 orang				20 orang		52,00%		10,00%		19,23%		
	Operasional Forum Relawan Gondokusuman	0 orang	0 orang				15 orang		31,41%		31,41%		100,00%		
	Operasional FPK	0 orang	0 orang				20 orang		52,00%		25,00%		48,08%		
	Pengamanan Masyarakat	0 wilayah	0 wilayah				6 wilayah		48,84%		40,00%		81,90%		
	Sarasehan Sinergitas FKDM	0 orang	0 orang				75 orang		100,00%		0,00%		0,00%		
	Sarasehan Sinergitas FPK	0 orang	0 orang				75 orang		100,00%		0,00%		0,00%		

No	Sasaran Daerah	Program / Kegiatan / Sub Kegiatan	Indikator Kinerja Program (outcome)/ Kegiatan (output)	Formula Indikator Program	Target Capaian Kinerja RPJMD pada Akhir RPJMD		Realisasi Capaian Kinerja RPJMD s/d RPKD Tahun Lalu (n-1) 2020		Target dan Realisasi Kinerja Program dan Kegiatan Tahun 2021						Perangkat Daerah Penanggung Jawab	Ket		
					Fisik	Keuangan	Fisik	Keuangan	Target Kinerja dan Anggaran RPKD Tahun 2021		Target RPKD TW II Tahun 2021		Realisasi RPKD TW II Tahun 2021				Tingkat Realisasi TW II Tahun 2021	
									10	11	12	13	14	15			16=14/10	17=15/11
1	2	3	4	5	6	7	8	9	10	11	12	13	14	15	16=14/10	17=15/11	22	23
		2 Koordinasi/Sinergi Dengan Perangkat Daerah yang Tugas dan Fungsinya di Bidang Penegakan Peraturan Perundang-Undangan dan/atau Kepolisian Negara Republik Indonesia	Operasi Forum Penyelenggaraan Pemerintahan Forkompinka		0 orang		0 orang		15 orang	36.000.000	52,00%	18.000.000	44,33%	13.500.000	85,26%	75,00%		
			Operasi Ketertiban Masyarakat		0 kali		0 kali		50 kali		52,00%		42,00%		80,77%			
Rata-rata capaian kinerja															79,44%	72,44%		
Predikat kinerja															Tinggi	Sedang		

PROGRAM PEMBERDAYAAN MASYARAKAT DESA DAN KELURAHAN		Angka Swadaya Murni	Jumlah Swadaya Murni Masyarakat pada masing-masing Kelurahan	#####	0 #####	0 #####	0 #####	4.421.986.288	#####	3.002.491.689	#####	2.350.703.121	136,88%	78,29%	Kemantren Gondokusuman
1	Pembangunan Sarana dan Prasarana Kelurahan Kelurahan Demangan							398.280.900	78,65%	312.880.900	64,62%	230.993.600	82,16%	73,83%	
	Jasa Konsultasi Pengawasan			0 kegiatan		0 kegiatan		1 kegiatan	73,00%		73,00%		100,00%		
	Jasa Konsultasi Perencanaan			0 kegiatan		0 kegiatan		1 kegiatan	100,00%		100,00%		100,00%		
	Pelumpuran SAH			0 meter		0 meter		616 meter	100,00%		0,00%		0,00%		
	Pemeliharaan PJU			0 titik		0 titik		60 titik	86,00%		86,00%		100,00%		
	Pengadaan Cermin Tikungan			0 unit		0 unit		6 unit	100,00%		100,00%		100,00%		
	Rehab Atap Pos Ronda			0 unit		0 unit		2 unit	0,00%		0,00%		0,00%		
	Rehab Balai RW			0 unit		0 unit		2 unit	0,00%		0,00%		0,00%		
	Rehab Paving Blok			0 meter		0 meter		920 meter	100,00%		100,00%		100,00%		
	Rehab SAH RW			0 meter		0 meter		20 meter	100,00%		0,00%		0,00%		
2	Pembangunan Sarana dan Prasarana Kelurahan Kelurahan Baciro							335.881.890	12,89%	38.096.634	6,96%	11.958.900	54,00%	31,39%	
	Jasa Konsultasi Pengawasan			0 Kegiatan		0 Kegiatan		1 Kegiatan	0,00%		0,00%		0,00%		
	Jasa Konsultasi Perencanaan			0 Kegiatan		0 Kegiatan		1 Kegiatan	100,00%		10,00%		10,00%		
	Pekerjaan Konblok Kp Mangkukusuman, Kp Danukusuman, Kp Pengok Kidul, Kp Gendeng			0 Meter2		0 Meter2		845 Meter2	4,00%		4,00%		100,00%		
	Pelumpuran SPAH Kp Gendeng			0 Titik		0 Titik		14 Titik	0,00%		0,00%		0,00%		
	Pembuatan Gapura Kp Gendeng			0 Unit		0 Unit		1 Unit	0,00%		0,00%		0,00%		
	Pembuatan Tiang Bendera, Umpak, dan Bendera Kp Danukusuman			0 Unit		0 Unit		10 Unit	0,00%		0,00%		0,00%		

No	Sasaran Daerah	Program / Kegiatan / Sub Kegiatan	Indikator Kinerja Program (outcome)/ Kegiatan (output)	Formula Indikator Program	Target Capaian Kinerja RPJMD pada Akhir RPJMD		Realisasi Capaian Kinerja RPJMD s/d RPKD Tahun Lalu (n-1) 2020		Target dan Realisasi Kinerja Program dan Kegiatan Tahun 2021								Perangkat Daerah Penanggung Jawab	Ket
					Fisik	Keuangan	Fisik	Keuangan	Target Kinerja dan Anggaran RPKD Tahun 2021		Target RPKD TW II Tahun 2021		Realisasi RPKD TW II Tahun 2021		Tingkat Realisasi TW II Tahun 2021			
									10	11	12	13	14	15	16=14/10	17=15/11		
1	2	3	4	5	6	7	8	9	10	11	12	13	14	15	16=14/10	17=15/11	22	23
			Pemeliharaan PJU Kel Baciro		0 Titik		0 Titik		150 Titik		76,00%		76,00%		100,00%			
			Pemeliharaan SPAH Kp Gendeng		0 Titik		0 Titik		2 Titik		0,00%		0,00%		0,00%			
			Perbaikan SAH Kp Baciro Sanggrahan		0 Meter		0 Meter		240 Meter		0,00%		0,00%		0,00%			
		<b>3 Pembangunan Sarana dan Prasarana Kelurahan Kelurahan Kotabaru</b>								<b>270.393.388</b>	<b>99,97%</b>	<b>270.258.388</b>	<b>99,97%</b>	<b>267.967.000</b>	<b>100,00%</b>	<b>99,15%</b>		
			Pemeliharaan PJU Lingkungan		0 Titik		0 Titik		40 Titik		100,00%		100,00%		100,00%			
			Fasilitasi Rapat Keg. Pembangunan Sarana dan Prasar Kelurahan Kotabaru		0 kegiatan		0 kegiatan		5 kegiatan		97,00%		97,00%		100,00%			
			Bij. Modal Bangunan Fasilitas Umum		0 Unit		0 Unit		1 Unit		100,00%		100,00%		100,00%			
			Bij. Modal Jalan Desa		0 meter		0 meter		611 meter		100,00%		100,00%		100,00%			
		<b>4 Pembangunan Sarana dan Prasarana Kelurahan Kelurahan Klitren</b>								<b>393.172.301</b>	<b>98,47%</b>	<b>387.172.301</b>	<b>92,56%</b>	<b>360.316.100</b>	<b>94,00%</b>	<b>93,06%</b>		
			Jasa Konsultasi Pengawasan		0 kegiatan		0 kegiatan		1 kegiatan		100,00%		100,00%		100,00%			
			Jasa Konsultasi Perencanaan		0 kegiatan		0 kegiatan		1 kegiatan		100,00%		0,00%		0,00%			
			Pelumpuran SPAH Kp Klitren		0 titik		0 titik		6 titik		100,00%		100,00%		100,00%			
			Pemeliharaan PJU Kel. Klitren		0 titik		0 titik		100 titik		60,00%		60,00%		100,00%			
			Perbaikan Jalan Konblok Kp Kepuh Balapan		0 meter		0 meter		666 meter		100,00%		100,00%		100,00%			
			Rehab Balai RW 11 Kp Kepuh		0 unit		0 unit		1 unit		100,00%		100,00%		100,00%			
			Rehab Balai RW 5 Kp Klitren Lor		0 unit		0 unit		1 unit		100,00%		100,00%		100,00%			
		<b>5 Pembangunan Sarana dan Prasarana Kelurahan Kelurahan Terban</b>								<b>396.622.350</b>	<b>99,08%</b>	<b>393.474.475</b>	<b>98,15%</b>	<b>388.628.000</b>	<b>99,07%</b>	<b>98,77%</b>		
			Jasa Konsultansi Perencanaan		0 Kegiatan		0 Kegiatan		1 Kegiatan		100,00%		100,00%		100,00%			
			Pekerjaan Konblok Kp Sagan, Kp Purbonegaran, Kp Resonegaran, KP Terban		0 m2		0 m2		1160 m2		100,00%		100,00%		100,00%			
			Pekerjaan Pegangan Tangga (gedung LPMK) Kp Terban		0 m2		0 m2		26 m2		100,00%		100,00%		100,00%			
			Pekerjaan SPAH Kp Sagan		0 Titik		0 Titik		6 Titik		100,00%		100,00%		100,00%			
			Pelumpuran SPAH Kp Sagan		0 Titik		0 Titik		10 Titik		100,00%		100,00%		100,00%			
			Pembuatan Gapura Perbatasan CT Sleman Kp sagan		0 Unit		0 Unit		1 Unit		100,00%		100,00%		100,00%			
			Pemeliharaan PJU Kel, Terban		0 Titik		0 Titik		55 Titik		66,67%		33,33%		49,99%			
			Rehab Gapura Kp Sagan		0 Unit		0 Unit		3 Unit		100,00%		100,00%		100,00%			



No	Sasaran Daerah	Program / Kegiatan / Sub Kegiatan	Indikator Kinerja Program (outcome)/ Kegiatan (output)	Formula Indikator Program	Target Capaian Kinerja RPJMD pada Akhir RPJMD		Realisasi Capaian Kinerja RPJMD s/d RKPd Tahun Lalu (n-1) 2020		Target dan Realisasi Kinerja Program dan Kegiatan Tahun 2021								Perangkat Daerah Penanggung Jawab	Ket
					Fisik	Keuangan	Fisik	Keuangan	Target Kinerja dan Anggaran RKPd Tahun 2021		Target RKPd TW II Tahun 2021		Realisasi RKPd TW II Tahun 2021		Tingkat Realisasi TW II Tahun 2021			
									Fisik	Keuangan	Fisik	Keuangan	Fisik	Keuangan	Fisik	Keuangan		
1	2	3	4	5	6	7	8	9	10	11	12	13	14	15	16=14/10	17=15/11	22	23
			Renovasi Kamar Mandi dan Water Torn Gedung LPMK Kp Terban		0 m2		0 m2		3 m2		100,00%		100,00%		100,00%			
			Renovasi Pos Ronda Kp Resonegaran		0 Unit		0 Unit		1 Unit		100,00%		100,00%		100,00%			
		<b>6 Pemberdayaan Masyarakat di Kelurahan Kelurahan Kotabaru</b>								<b>231.788.800</b>	<b>77,56%</b>	<b>176.948.800</b>	<b>73,00%</b>	<b>124.236.000</b>	<b>94,12%</b>	<b>70,21%</b>		
			Fasilitasi Lembaga Kemasyarakatan		0 organisasi		0 organisasi		8 organisasi		60,00%		60,00%		100,00%			
			Fasilitasi Jam Belajar Masyarakat (JBM)		0 RW		0 RW		4 RW		0,00%		0,00%		0,00%			
			Simulasi Kampung Siaga Bencana (KSB)		0 Orang		0 Orang		75 Orang		100,00%		100,00%		100,00%			
			Pelatihan Desain Lampion		0 Orang		0 Orang		30 Orang		100,00%		100,00%		100,00%			
			Peyuluhan Kader Kesehatan		0 Orang		0 Orang		60 Orang		100,00%		100,00%		100,00%			
			Pelatihan Pemandu Wisata		0 Orang		0 Orang		35 Orang		100,00%		100,00%		100,00%			
			Operasional KESI		0 kegiatan		0 kegiatan		4 kegiatan		100,00%		100,00%		100,00%			
			Pelatihan Kampung Sayur		0 Orang		0 Orang		40 Orang		100,00%		100,00%		100,00%			
			Pembelajaran Pemilahan Daur Ulang Sampah		0 kegiatan		0 kegiatan		2 kegiatan		0,00%		0,00%		0,00%			
			Sosialisasi Pengolahan dan Pengurangan Sampah Plastik		0 Orang		0 Orang		60 Orang		100,00%		100,00%		100,00%			
			Workshop Kelembagaan Wilayah		0 Orang		0 Orang		100 Orang		100,00%		100,00%		100,00%			
			Pemilihan RT/RW		0 Lembaga		0 Lembaga		24 Lembaga		100,00%		0,00%		0,00%			
		<b>7 Pemberdayaan Masyarakat di Kelurahan Kelurahan Demangan</b>								<b>454.241.286</b>	<b>66,46%</b>	<b>297.330.358</b>	<b>61,04%</b>	<b>215.599.165</b>	<b>91,84%</b>	<b>72,51%</b>		
			Fasilitasi Jam Belajar Masyarakat (JBM)		0 RW		0 RW		12 RW		100,00%		100,00%		100,00%			
			Fasilitasi Lembaga di Lingkungan Kelurahan		0 lembaga		0 lembaga		5 lembaga		35,00%		35,00%		100,00%			
			Fasilitasi Lembaga Kemasyarakatan		0 lembaga		0 lembaga		120 lembaga		74,00%		74,00%		100,00%			
			Jasa Fasilitator Kelurahan		0 orang		0 orang		1 orang		52,00%		52,00%		100,00%			
			Monev Tim Koordinasi Penanggulangan Kemiskinan (TKPK)		0 orang		0 orang		200 orang		0,00%		0,00%		0,00%			
			Pelatihan Akupressure		0 orang		0 orang		25 orang		100,00%		100,00%		100,00%			
			Pelatihan Batik Ecoprint		0 orang		0 orang		25 orang		0,00%		0,00%		0,00%			
			Pelatihan Budidaya Tanaman TOGA bagi Kelompok Tani		0 orang		0 orang		30 orang		100,00%		100,00%		100,00%			

No	Sasaran Daerah	Program / Kegiatan / Sub Kegiatan	Indikator Kinerja Program (outcome)/ Kegiatan (output)	Formula Indikator Program	Target Capaian Kinerja RPJMD pada Akhir RPJMD		Realisasi Capaian Kinerja RPJMD s/d RPKD Tahun Lalu (n-1) 2020		Target dan Realisasi Kinerja Program dan Kegiatan Tahun 2021								Perangkat Daerah Penanggung Jawab	Ket
					Fisik	Keuangan	Fisik	Keuangan	Target Kinerja dan Anggaran RPKD Tahun 2021		Target RPKD TW II Tahun 2021		Realisasi RPKD TW II Tahun 2021		Tingkat Realisasi TW II Tahun 2021			
									Fisik	Keuangan	Fisik	Keuangan	Fisik	Keuangan	Fisik	Keuangan		
1	2	3	4	5	6	7	8	9	10	11	12	13	14	15	16=14/10	17=15/11	22	23
			Pelatihan E-commerce		0 orang		0 orang		40 orang		100,00%		100,00%		100,00%			
			Pelatihan Kuliner		0 orang		0 orang		50 orang		100,00%		100,00%		100,00%			
			Pelatihan Membuat Kue		0 orang		0 orang		50 orang		100,00%		100,00%		100,00%			
			Pelatihan Membuat Sabun Cair		0 orang		0 orang		25 orang		100,00%		100,00%		100,00%			
			Pelatihan Mengolah Sampah Organik dengan Mesin		0 orang		0 orang		25 orang		0,00%		0,00%		0,00%			
			Pelatihan Merajut		0 orang		0 orang		50 orang		0,00%		0,00%		0,00%			
			Pemilihan RT/RW		0 lembaga		0 lembaga		56 lembaga		100,00%		0,00%		0,00%			
		<b>8 Pemberdayaan Masyarakat di Kelurahan Kelurahan Terban</b>								<b>505.647.381</b>	<b>54,82%</b>	<b>265.982.453</b>	<b>42,52%</b>	<b>175.057.385</b>	<b>77,57%</b>	<b>65,82%</b>		
			Fasilitasi Jam Belajar Masyarakat (JBM)		0 RW		0 RW		12 RW		100,00%		100,00%		100,00%			
			Fasilitasi Lembaga di Lingkungan Kelurahan		0 Lembaga		0 Lembaga		8 Lembaga		67,31%		67,31%		100,00%			
			Fasilitasi Lembaga Kemasyarakatan		0 Lembaga		0 Lembaga		145 Lembaga		57,07%		57,07%		100,00%			
			Jasa Fasilitator Kelurahan		0 Orang		0 Orang		1 Orang		52,00%		52,00%		100,00%			
			Pelatihan Aquaponik		0 Orang		0 Orang		30 Orang		100,00%		2,00%		2,00%			
			Pelatihan Ecoprint		0 Orang		0 Orang		30 Orang		2,00%		2,00%		100,00%			
			Pelatihan Lele Cendol		0 Orang		0 Orang		30 Orang		2,00%		2,00%		100,00%			
			Pelatihan Pangrutitoyo		0 Orang		0 Orang		30 Orang		100,00%		100,00%		100,00%			
			Pemilihan RT/ RW		0 Lembaga		0 Lembaga		70 Lembaga		100,00%		2,00%		2,00%			
			Pentas Seni dan Budaya		0 Kegiatan		0 Kegiatan		6 Kegiatan		60,00%		60,00%		100,00%			
			Workshop Dasawisma		0 Orang		0 Orang		60 Orang		2,00%		2,00%		100,00%			
			Workshop Kelurahan Siaga (KESI)		0 Orang		0 Orang		30 Orang		2,00%		2,00%		100,00%			
			Workshop LKT		0 Orang		0 Orang		40 Orang		100,00%		100,00%		100,00%			
		<b>9 Pemberdayaan Masyarakat di Kelurahan Kelurahan Baciro</b>								<b>837.461.856</b>	<b>63,34%</b>	<b>521.164.940</b>	<b>59,51%</b>	<b>354.363.235</b>	<b>93,95%</b>	<b>67,99%</b>		
			Fasilitasi Jam Belajar Masyarakat (JBM)		0 RW		0 RW		21 RW		52,00%		52,00%		100,00%			
			Fasilitasi Lembaga di Lingkungan Kelurahan		0 Lembaga		0 Lembaga		11 Lembaga		46,00%		46,00%		100,00%			
			Fasilitasi Lembaga Kemasyarakatan		0 Lembaga		0 Lembaga		224 Lembaga		63,00%		60,00%		95,24%			
			Jasa Fasilitator Kelurahan		0 Bulan		0 Bulan		12 Bulan		45,00%		45,00%		100,00%			

No	Sasaran Daerah	Program / Kegiatan / Sub Kegiatan	Indikator Kinerja Program (outcome)/ Kegiatan (output)	Formula Indikator Program	Target Capaian Kinerja RPJMD pada Akhir RPJMD		Realisasi Capaian Kinerja RPJMD s/d RKPD Tahun Lalu (n-1) 2020		Target dan Realisasi Kinerja Program dan Kegiatan Tahun 2021								Perangkat Daerah Penanggung Jawab	Ket
					Fisik	Keuangan	Fisik	Keuangan	Target Kinerja dan Anggaran RKPD Tahun 2021		Target RKPD TW II Tahun 2021		Realisasi RKPD TW II Tahun 2021		Tingkat Realisasi TW II Tahun 2021			
									Fisik	Keuangan	Fisik	Keuangan	Fisik	Keuangan	Fisik	Keuangan		
1	2	3	4	5	6	7	8	9	10	11	12	13	14	15	16=14/10	17=15/11	22	23
			Kirab Gunung Apem Kp Danukusuman dan Kp Gendeng		0 Kegiatan		0 Kegiatan		2 Kegiatan		100,00%		100,00%		100,00%			
			Merti Kali Gajahwong		0 Kegiatan		0 Kegiatan		1 Kegiatan		2,00%		0,00%		0,00%			
			Misa Arwah 7 Lingkungan		0 Kegiatan		0 Kegiatan		1 Kegiatan		0,00%		0,00%		0,00%			
			Pelatihan Pengelolaan Sampah Organik		0 Kali		0 Kali		1 Kali		100,00%		100,00%		100,00%			
			Pelatihan Penggunaan APAR		0 Kali		0 Kali		1 Kali		2,00%		0,00%		0,00%			
			Pembekalan Satlinmas		0 Kali		0 Kali		1 Kali		100,00%		100,00%		100,00%			
			Pemilihan RT/RW		0 Lembaga		0 Lembaga		108 Lembaga		100,00%		100,00%		100,00%			
			Penyuluhan Kerukunan Antar Umat Beragama (KUB)		0 Kali		0 Kali		1 Kali		0,00%		0,00%		0,00%			
			Penyuluhan Kesehatan Bagi Lansia		0 Kali		0 Kali		1 Kali		100,00%		0,00%		0,00%			
			Penyuluhan Tentang Narkoba		0 Kali		0 Kali		1 Kali		100,00%		2,00%		2,00%			
			Sapaan Anak Kost		0 Kali		0 Kali		3 Kali		36,00%		0,00%		0,00%			
			Workshop Desa Bina Keluarga Sakinah (DBKS)		0 Kali		0 Kali		1 Kali		100,00%		0,00%		0,00%			
			Workshop Hatinya PKK		0 Kali		0 Kali		1 Kali		100,00%		100,00%		100,00%			
			Workshop SIM PKK		0 Kali		0 Kali		1 Kali		100,00%		100,00%		100,00%			
			Workshop untuk Anak dan Remaja		0 Kali		0 Kali		1 Kali		0,00%		0,00%		0,00%			
		<b>10 Pemberdayaan Masyarakat di Kelurahan Kelurahan Klitren</b>								<b>598.496.136</b>	<b>57,02%</b>	<b>339.182.440</b>	<b>41,43%</b>	<b>221.583.735</b>	<b>72,66%</b>	<b>65,33%</b>		
			Fasilitasi Jam Belajar Masyarakat (JBM)		0 RW		0 RW		16 RW		49,00%		49,00%		100,00%			
			Fasilitasi Lembaga di Lingkungan Kelurahan		0 lembaga		0 lembaga		4 lembaga		50,00%		50,00%		100,00%			
			Fasilitasi Lembaga Kemasyarakatan		0 lembaga		0 lembaga		162 lembaga		44,62%		44,62%		100,00%			
			Gelar Seni Budaya		0 orang		0 orang		260 orang		100,00%		100,00%		100,00%			
			Jasa Fasilitator Kelurahan		0 bulan		0 bulan		12 bulan		50,00%		50,00%		100,00%			
			Lomba KKG Lombikes		0 orang		0 orang		300 orang		20,50%		0,00%		0,00%			
			Pelatihan Kampung Tanggap Bencana (KTb)		0 orang		0 orang		130 orang		0,00%		0,00%		0,00%			
			Pelatihan Lorong Kampung Sayur		0 orang		0 orang		120 orang		100,00%		0,00%		0,00%			

No	Sasaran Daerah	Program / Kegiatan / Sub Kegiatan	Indikator Kinerja Program (outcome)/ Kegiatan (output)	Formula Indikator Program	Target Capaian Kinerja RPJMD pada Akhir RPJMD		Realisasi Capaian Kinerja RPJMD s/d RKPD Tahun Lalu (n-1) 2020		Target dan Realisasi Kinerja Program dan Kegiatan Tahun 2021								Perangkat Daerah Penanggung Jawab	Ket	
					Fisik	Keuangan	Fisik	Keuangan	Target Kinerja dan Anggaran RKPD Tahun 2021		Target RKPD TW II Tahun 2021		Realisasi RKPD TW II Tahun 2021		Tingkat Realisasi TW II Tahun 2021				
									Fisik	Keuangan	Fisik	Keuangan	Fisik	Keuangan	Fisik	Keuangan			Fisik
1	2	3	4	5	6	7	8	9	10	11	12	13	14	15	16=14/10	17=15/11	22	23	
			Pelatihan Tabulampot		0 orang		0 orang		40 orang		100,00%		100,00%		100,00%				
			Pemilihan RT RW		0 lembaga		0 lembaga		79 lembaga		100,00%		0,00%		0,00%				
			Sarasehan Forum Kemitraan Polisi dan Masyarakat (FKPM)		0 orang		0 orang		85 orang		100,00%		0,00%		0,00%				
			Sarasehan Ibu dan Anak		0 orang		0 orang		74 orang		100,00%		100,00%		100,00%				
			Sarasehan Kampung Panca Tertib		0 orang		0 orang		70 orang		0,00%		0,00%		0,00%				
			Sarasehan Lintas Agama		0 orang		0 orang		60 orang		0,00%		0,00%		0,00%				
			Sarasehan Pusat Pembelajaran Keluarga (PUSPAGA)		0 orang		0 orang		80 orang		0,00%		0,00%		0,00%				
			Sosialisasi Pengelolaan Sampah Terintegrasi		0 orang		0 orang		90 orang		100,00%		100,00%		100,00%				
			Tradisi Nyadran		0 orang		0 orang		240 orang		100,00%		100,00%		100,00%				
			Turnamen Futsal		0 orang		0 orang		100 orang		0,00%		0,00%		0,00%				
			Workshop Desa Binaan Keluarga Sakinah (DBKS)		0 orang		0 orang		60 orang		0,00%		0,00%		0,00%				
			Workshop Karang Taruna		0 orang		0 orang		40 orang		0,00%		0,00%		0,00%				
			Workshop KESI		0 orang		0 orang		45 orang		100,00%		100,00%		100,00%				
			Workshop Lansia		0 orang		0 orang		50 orang		100,00%		100,00%		100,00%				
			Workshop Pemanfaatan Biopori Jumbo		0 orang		0 orang		40 orang		0,00%		0,00%		0,00%				
			Workshop Pemasaran Produk Kerajinan		0 orang		0 orang		40 orang		0,00%		0,00%		0,00%				
			Workshop SIM PKK		0 orang		0 orang		90 orang		100,00%		100,00%		100,00%				
			Workshop Tim Koordinasi Penanggulangan Kemiskinan (TKPK)		0 orang		0 orang		90 orang		0,00%		0,00%		0,00%				
<b>Rata-rata capaian kinerja</b>																<b>85,94%</b>	<b>73,81%</b>		
<b>Predikat kinerja</b>																<b>Tinggi</b>	<b>Sedang</b>		
		<b>PROGRAM PENYELENGGARAAN PEMERINTAHAN DAN PELAYANAN PUBLIK</b>	<b>Nilai survey Kepuasan Masyarakat</b>	<b>Jumlah NNRx nilai tertimbang dari 9 unsur x 25</b>	<b>100%</b>	<b>0</b>	<b>101%</b>	<b>0</b>	<b>100%</b>	<b>484.399.691</b>	<b>100,00%</b>	<b>205.821.124</b>	<b>%</b>	<b>156.751.817</b>	<b>#VALUE!</b>	<b>76,16%</b>	<b>Kemantren Gondomanan</b>		
		<b>1 Peningkatan Efektifitas Kegiatan Pemerintahan di Tingkat Kecamatan</b>	<b>Evaluasi Kelurahan Tingkat Kecamatan</b>		<b>0 kali</b>		<b>0 kali</b>		<b>1 kali</b>	<b>120.207.072</b>	<b>49,73%</b>	<b>86.297.072</b>	<b>49,16%</b>	<b>43.941.800</b>	<b>98,85%</b>	<b>50,92%</b>			

No	Sasaran Daerah	Program / Kegiatan / Sub Kegiatan	Indikator Kinerja Program (outcome)/ Kegiatan (output)	Formula Indikator Program	Target Capaian Kinerja RPJMD pada Akhir RPJMD		Realisasi Capaian Kinerja RPJMD s/d RKPd Tahun Lalu (n-1) 2020		Target dan Realisasi Kinerja Program dan Kegiatan Tahun 2021								Perangkat Daerah Penanggung Jawab	Ket
					Fisik	Keuangan	Fisik	Keuangan	Target Kinerja dan Anggaran RKPd Tahun 2021		Target RKPd TW II Tahun 2021		Realisasi RKPd TW II Tahun 2021		Tingkat Realisasi TW II Tahun 2021			
									Fisik	Keuangan	Fisik	Keuangan	Fisik	Keuangan	Fisik	Keuangan		
1	2	3	4	5	6	7	8	9	10	11	12	13	14	15	16=14/10	17=15/11	22	23
			Musrenbang Kelurahan Ngupasan dan Kelurahan Prawirodirjan		0 dokumen		0 dokumen		2 dokumen		100,00%		100,00%		100,00%			
			Musrenbang Tematik		0 kali		0 kali		3 kali		100,00%		100,00%		100,00%			
			Musrenbang Tingkat Kemantren Gondomanan		0 Dokumen		0 Dokumen		1 Dokumen		100,00%		100,00%		100,00%			
			Pelatihan Bela Negara Bagi Generasi Muda		0 kali		0 kali		6 kali		0,00%		0,00%		0,00%			
			Penguohan RT RW Se-Kemantren Gondomanan		0 lembaga		0 lembaga		141 lembaga		0,00%		0,00%		0,00%			
			Penyusunan Data Monografi Kelurahan		0 kali		0 kali		2 kali		100,00%		0,00%		0,00%			
			Penyusunan Profil Kelurahan Ngupasan dan Kelurahan Prawirodirjan		0 Dokumen		0 Dokumen		2 Dokumen		0,00%		0,00%		0,00%			
			Sarasehan Kelembagaan RT RW LPMK BKM Ketua Kampung		0 orang		0 orang		175 orang		0,00%		0,00%		0,00%			
			Sosialisasi Pemilihan RT RW		0 lembaga		0 lembaga		141 lembaga		3,00%		3,00%		100,00%			
		<b>2 Koordinasi/Sinergi dengan Perangkat Daerah dan/atau Instansi Vertikal yang terkait dalam Pemeliharaan Sarana dan Prasarana Pelayanan Umum</b>								<b>73.812.630</b>	<b>55,25%</b>	<b>40.724.808</b>	<b>55,25%</b>	<b>39.744.300</b>	<b>100,00%</b>	<b>97,59%</b>		
			Evaluasi Pembangunan RW se-Kemantren Gondomanan		0 kali		0 kali		1 kali		5,00%		5,00%		100,00%			
			Gelar Potensi UMKM		0 hari		0 hari		1 hari		0,00%		0,00%		0,00%			
			Gondomanan Bersih Untuk Jogja Istimewa		0 kali		0 kali		12 kali		48,00%		48,00%		100,00%			
			Informasi Pembangunan		0 kali		0 kali		2 kali		49,00%		49,00%		100,00%			
			Pelatihan Membuat Kue		0 orang		0 orang		30 orang		100,00%		100,00%		100,00%			
			Pendataan Sarpras Kampung (data dasar sarpras kampung)		0 dokumen		0 dokumen		1 dokumen		100,00%		100,00%		100,00%			
			Penyuluhan Management UP2K		0 kali		0 kali		1 kali		0,00%		0,00%		0,00%			
			Penyuluhan PKL		0 orang		0 orang		30 orang		100,00%		100,00%		100,00%			
			Pertemuan Rutin UMKM		0 kali		0 kali		4 kali		50,00%		50,00%		100,00%			
			Rakord Persiapan Gelar Potensi Pertanian		0 kali		0 kali		3 kali		33,00%		33,00%		100,00%			
			Workshop Kewirausahaan		0 orang		0 orang		30 orang		0,00%		0,00%		0,00%			

No	Sasaran Daerah	Program / Kegiatan / Sub Kegiatan	Indikator Kinerja Program (outcome)/ Kegiatan (output)	Formula Indikator Program	Target Capaian Kinerja RPJMD pada Akhir RPJMD		Realisasi Capaian Kinerja RPJMD s/d RKPd Tahun Lalu (n-1) 2020		Target dan Realisasi Kinerja Program dan Kegiatan Tahun 2021								Perangkat Daerah Penanggung Jawab	Ket
					Fisik	Keuangan	Fisik	Keuangan	Target Kinerja dan Anggaran RKPd Tahun 2021		Target RKPd TW II Tahun 2021		Realisasi RKPd TW II Tahun 2021		Tingkat Realisasi TW II Tahun 2021			
									Fisik	Keuangan	Fisik	Keuangan	Fisik	Keuangan	Fisik	Keuangan		
1	2	3	4	5	6	7	8	9	10	11	12	13	14	15	16=14/10	17=15/11	22	23
		<b>3 Pelaksanaan Urusan Pemerintahan yang terkait dengan Pelayanan Perizinan Non Usaha</b>								<b>35.177.439</b>	<b>37,37%</b>	<b>13.519.194</b>	<b>37,37%</b>	<b>13.392.767</b>	<b>100,00%</b>	<b>99,06%</b>		
		Operasional Terkait Perizinan ( Pengawasan Perizinan, IMB, Pondokan)			0 Bulan		0 Bulan		12 Bulan		41,00%		41,00%		100,00%			
		Pembuatan Video Pendek Pelayanan			0 paket		0 paket		1 paket		0,00%		0,00%		0,00%			
		Sosialisasi Perundang Undangan			0 kali		0 kali		2 kali		50,00%		50,00%		100,00%			
		<b>4 Pelaksanaan Urusan Pemerintahan yang terkait dengan Nonperizinan</b>								<b>13.617.500</b>	<b>88,83%</b>	<b>12.187.500</b>	<b>88,83%</b>	<b>12.187.500</b>	<b>100,00%</b>	<b>100,00%</b>		
		Operasional Pelayanan Terkait Non Perizinan (Pelayanan Adminduk)			0 Bulan		0 Bulan		12 Bulan		94,00%		94,00%		100,00%			
		Operasional Pelayanan Yang Terkait Kewenangan Lainnya Yang Dilimpahkan			0 bulan		0 bulan		12 bulan		50,00%		50,00%		100,00%			
		<b>5 Pelaksanaan Urusan Pemerintahan yang terkait dengan Kewenangan Lain yang Dilimpahkan</b>								<b>241.585.050</b>	<b>21,63%</b>	<b>53.092.550</b>	<b>19,81%</b>	<b>47.485.450</b>	<b>91,59%</b>	<b>89,44%</b>		
		Evaluasi Pemberdayaan Kelurahan			0 kali		0 kali		2 kali		50,00%		50,00%		100,00%			
		Honor Pelayanan Masyarakat			0 kegiatan		0 kegiatan		2 kegiatan		33,00%		33,00%		100,00%			
		KKG PKK			0 kali		0 kali		1 kali		0,00%		0,00%		0,00%			
		Koordinasi TKS, PSM			0 orang		0 orang		30 orang		100,00%		100,00%		100,00%			
		Lomba Admint Posyandu			0 kali		0 kali		1 kali		100,00%		100,00%		100,00%			
		Lomba Cerdas Cermat Antar Kader PKK RW			0 kali		0 kali		1 kali		0,00%		0,00%		0,00%			
		Lomba Cipta Menu			0 kali		0 kali		1 kali		100,00%		100,00%		100,00%			
		Monev Keluarga Bermasalah			0 orang		0 orang		25 orang		100,00%		100,00%		100,00%			
		Monev TPUKS			0 kali		0 kali		2 kali		0,00%		0,00%		0,00%			
		Pelatihan Seni			0 Bulan		0 Bulan		5 Bulan		25,00%		25,00%		100,00%			
		Pentas Seni			0 kali		0 kali		1 kali		0,00%		0,00%		0,00%			
		Wayang Jogja Night Carnival			0 kali		0 kali		1 kali		0,00%		0,00%		0,00%			
		Penyuluhan Guru TK			0 kali		0 kali		2 kali		100,00%		0,00%		0,00%			
		Penyuluhan Lansia Sehat			0 orang		0 orang		25 orang		100,00%		100,00%		100,00%			
		Penyuluhan Orang Dalam Gangguan Jiwa			0 kali		0 kali		2 kali		57,00%		57,00%		100,00%			
		Penyuluhan Pendidik PAUD			0 kali		0 kali		2 kali		0,00%		0,00%		0,00%			
		Rakord Forum PAUD			0 kali		0 kali		4 kali		50,00%		50,00%		100,00%			

No	Sasaran Daerah	Program / Kegiatan / Sub Kegiatan	Indikator Kinerja Program (outcome)/ Kegiatan (output)	Formula Indikator Program	Target Capaian Kinerja RPJMD pada Akhir RPJMD		Realisasi Capaian Kinerja RPJMD s/d RPKD Tahun Lalu (n-1) 2020		Target dan Realisasi Kinerja Program dan Kegiatan Tahun 2021								Perangkat Daerah Penanggung Jawab	Ket									
					Fisik	Keuangan	Fisik	Keuangan	Target Kinerja dan Anggaran RPKD Tahun 2021		Target RPKD TW II Tahun 2021		Realisasi RPKD TW II Tahun 2021		Tingkat Realisasi TW II Tahun 2021												
									Fisik	Keuangan	Fisik	Keuangan	Fisik	Keuangan	Fisik	Keuangan			Fisik	Keuangan							
1	2	3	4	5	6	7	8	9	10	11	12	13	14	15	16=14/10	17=15/11	22	23									
			Rakord Pembinaan Lokasi Kecamatan Sehat dan Sekolah Sehat		0 kali		0 kali		3 kali		0,00%		0,00%		0,00%												
			Rakord PKK Kecamatan		0 Bulan		0 Bulan		12 Bulan		57,00%		57,00%		100,00%												
			Rakord Seni Budaya dan Olah Raga		0 kali		0 kali		2 kali		0,00%		0,00%		0,00%												
			Sarasehan Rembug Masalah Sosial		0 orang		0 orang		30 orang		100,00%		100,00%		100,00%												
			Senam Sehat Warga		0 kali		0 kali		15 kali		17,00%		17,00%		100,00%												
			Sosialisasi Penyuluhan Pola Asuh Anak dan Remaja Dengan Penuh Cinta Kasih Sayang		0 orang		0 orang		40 orang		100,00%		100,00%		100,00%												
<b>Rata-rata capaian kinerja</b>																								98,09%	87,40%		
<b>Predikat kinerja</b>																								Sangat Tinggi	Tinggi		

		<b>PROGRAM KOORDINASI KETENTRAMAN DAN KETERTIBAN UMUM</b>	Jumlah pelanggaran perda	Jumlah pelanggaran perda pada Kemantren Gondomanan	100%	0	0	160 kali	220.200.600	80,00%	128.804.850	128.323.750	0,00%	99,63%	Mantri Pamong Praja
		<b>1 Harmonisasi Hubungan Dengan Tokoh Agama dan Tokoh Masyarakat</b>							86.003.100	67,13%	57.653.100	67,13%	57.172.000	100,00%	99,17%
			Forum Kewaspadaan Dini Masyarakat		0 orang		0 orang		60 orang		47,00%		47,00%		100,00%
			Forum Pembauran Kebangsaan		0 orang		0 orang		115 orang		56,00%		56,00%		100,00%
			Jogobaran		0 hari		0 hari		7 hari		100,00%		100,00%		100,00%
			Pemantauan Wilayah		0 Bulan		0 Bulan		12 Bulan		42,00%		42,00%		100,00%
			Pengisian Tabung Pemadam Kebakaran		0 buah		0 buah		34 buah		100,00%		100,00%		100,00%
		<b>2 Koordinasi/Sinergi Dengan Perangkat Daerah yang Tugas dan Fungsinya di Bidang Penegakan Peraturan Perundang-Undangan dan/atau Kepolisian Negara Republik Indonesia</b>							134.197.500	52,91%	71.151.750	52,91%	71.151.750	100,00%	100,00%
			Forum Koordinasi Muspika		0 Bulan		0 Bulan		12 Bulan		50,00%		50,00%		100,00%
			Operasi Ketertiban Wilayah		0 Bulan		0 Bulan		12 Bulan		53,00%		53,00%		100,00%
			PAM Hari besar dan Insidentil		0 kali		0 kali		65 kali		54,00%		54,00%		100,00%
			Pelatihan SOP Kebencanaan Tingkat Kecamatan		0 orang		0 orang		30 orang		51,00%		51,00%		100,00%
			Penyediaan Data Potensi Pelanggaran Perda (Pondokan, hotel, homestay, hotelvirtual berbasis masyarakat)		0 Dokumen		0 Dokumen		1 Dokumen		70,00%		70,00%		100,00%
			Penyuluhan Satlinmas		0 orang		0 orang		30 orang		50,00%		50,00%		100,00%

No	Sasaran Daerah	Program / Kegiatan / Sub Kegiatan	Indikator Kinerja Program (outcome)/ Kegiatan (output)	Formula Indikator Program	Target Capaian Kinerja RPJMD pada Akhir RPJMD		Realisasi Capaian Kinerja RPJMD s/d RKPD Tahun Lalu (n-1) 2020		Target dan Realisasi Kinerja Program dan Kegiatan Tahun 2021								Perangkat Daerah Penanggung Jawab	Ket											
					Fisik	Keuangan	Fisik	Keuangan	Target Kinerja dan Anggaran RKPD Tahun 2021		Target RKPD TW II Tahun 2021		Realisasi RKPD TW II Tahun 2021		Tingkat Realisasi TW II Tahun 2021														
									10	11	12	13	14	15	16=14/10	17=15/11													
1			Piket Siaga Bencana		6	7	8	9	10	11	12	13	14	15	16=14/10	17=15/11	22	23											
			Sapaan Anak Kos		0 hari		0 hari		10 hari		0,00%		0,00%		0,00%														
			Sarasehan Keamanan dan Ketertiban Wilayah		0 kali		0 kali		4 kali		50,00%		50,00%		100,00%														
					0 orang		0 orang		25 orang		52,00%		52,00%		100,00%														
<b>Rata-rata capaian kinerja</b>																								<b>100,00%</b>	<b>99,58%</b>				
<b>Predikat kinerja</b>																										<b>Sangat Tinggi</b>	<b>Sangat Tinggi</b>		

PROGRAM PEMBERDAYAAN MASYARAKAT DESA DAN KELURAHAN		Angka swadaya murni masyarakat	Jumlah swadaya murni masyarakat masing-masing kelurahan	478.584.000	0	759.386.500	0	469.200.000	1.874.343.689	234.600.000	1.397.381.444	1.597.402.500	688.396.074	680,90%	49,26%	Kemantren Gondomanan
1	Pembangunan Sarana dan Prasarana Kelurahan Kelurahan Ngupasan	Konsultan Pengawas		0 Persen		0 Persen		100 Persen	337.463.500	84,95%	285.057.000	85,96%	205.331.500	101,19%	72,03%	
		Konsultan Perencana		0 Persen		0 Persen		100 Persen		100,00%		100,00%		100,00%		
		MCK Umum(Kampung Ratmakan)		0 Persen		0 Persen		100 Persen		0,00%		0,00%		0,00%		
		Pelumpuran dan perbaikan SAH(Kampung Ngupasan)		0 Persen		0 Persen		100 Persen		100,00%		100,00%		100,00%		
		Pemeliharaan Jalan Konblok 9(Kampung Kauman)		0 Persen		0 Persen		100 Persen		100,00%		100,00%		100,00%		
		Pemeliharaan PJU (Kampung Kauman,Ngupasan,Ratmakan dan Ketandan)		0 Persen		0 Persen		100 Persen		50,00%		50,00%		100,00%		
		Pengecatan Gang (Kampung Ratmakan)		0 Persen		0 Persen		100 Persen		100,00%		100,00%		100,00%		
		Rehab Pos Ronda (Kampung Kauman)		0 Persen		0 Persen		100 Persen		0,00%		0,00%		0,00%		
		Renovasi Pintu Gerbang (Kampung Kauman)		0 Persen		0 Persen		100 Persen		0,00%		0,00%		0,00%		
2	Pembangunan Sarana dan Prasarana Kelurahan Kelurahan Prawirodirjan	Pemeliharaan Jalan Konblok		0 kegiatan		0 kegiatan		1 kegiatan	464.288.800	96,11%	446.288.800	99,99%	24.780.000	104,04%	5,55%	
		Perbaikan MCK		0 kegiatan		0 kegiatan		1 kegiatan		100,00%		100,00%		100,00%		
		Renovasi Kamar Mandi dan Water Torn		0 kegiatan		0 kegiatan		1 kegiatan		100,00%		100,00%		100,00%		
		Konsultan Perencanaan		0 kegiatan		0 kegiatan		1 kegiatan		100,00%		100,00%		100,00%		
		Konsultan Pengawasan		0 kegiatan		0 kegiatan		1 kegiatan		0,00%		100,00%		0,00%		
		Jasa Konsultansi Layanan Kepariwisataaan		0 kegiatan		0 kegiatan		1 kegiatan		100,00%		100,00%		100,00%		



No	Sasaran Daerah	Program / Kegiatan / Sub Kegiatan	Indikator Kinerja Program (outcome)/ Kegiatan (output)	Formula Indikator Program	Target Capaian Kinerja RPJMD pada Akhir RPJMD		Realisasi Capaian Kinerja RPJMD s/d RPKD Tahun Lalu (n-1) 2020		Target dan Realisasi Kinerja Program dan Kegiatan Tahun 2021							Perangkat Daerah Penanggung Jawab	Ket	
					Fisik	Keuangan	Fisik	Keuangan	Target Kinerja dan Anggaran RPKD Tahun 2021		Target RPKD TW II Tahun 2021		Realisasi RPKD TW II Tahun 2021		Tingkat Realisasi TW II Tahun 2021			
									10	11	12	13	14	15	16=14/10			17=15/11
1	2	3	4	5	6	7	8	9	10	11	12	13	14	15	16=14/10	17=15/11	22	23
		<b>3 Pemberdayaan Masyarakat di Kelurahan Kelurahan Prawirodirjan</b>								655.943.050	70,33%	461.302.751	46,55%	305.007.732	66,20%	66,12%		
		Honor Pelayanan Masyarakat Kel.Prawirodirjan			0 kegiatan		0 kegiatan		1 kegiatan		25,00%		25,00%		100,00%			
		Fasilitasi Lembaga Kemasyarakatan			0 kegiatan		0 kegiatan		10 kegiatan		94,88%		51,53%		54,31%			
		Pelatihan Packaging UMKM			0 kegiatan		0 kegiatan		1 kegiatan		100,00%		100,00%		100,00%			
		Festival Kuliner dan Gelar Potensi Gandeng Gendong			0 kegiatan		0 kegiatan		1 kegiatan		100,00%		100,00%		100,00%			
		Festival Dolanan Anak			0 kegiatan		0 kegiatan		1 kegiatan		100,00%		0,00%		0,00%			
		Gebyar Hari Kartini			0 kegiatan		0 kegiatan		1 kegiatan		100,00%		100,00%		100,00%			
		Pelatihan Pertanian dan Perikanan			0 kegiatan		0 kegiatan		1 kegiatan		100,00%		100,00%		100,00%			
		Penyuluhan Pola Asuh Anak dan Remaja			0 kegiatan		0 kegiatan		1 kegiatan		100,00%		100,00%		100,00%			
		Pembekalan dan Peningkatan Kapasitas KESI			0 kegiatan		0 kegiatan		1 kegiatan		100,00%		100,00%		100,00%			
		Senam Bugar Lansia			0 kegiatan		0 kegiatan		10 kegiatan		54,84%		47,00%		85,70%			
		Belanja Jasa Orang Perseorangan/Naban			0 kegiatan		0 kegiatan		12 kegiatan		42,03%		42,03%		100,00%			
		Belanja Kawat/Faksimili/Internet			0 kegiatan		0 kegiatan		11 kegiatan		50,00%		43,00%		86,00%			
		Pelatihan Tari			0 kegiatan		0 kegiatan		1 kegiatan		70,29%		0,00%		0,00%			
		Pemilihan RT/RW			0 kegiatan		0 kegiatan		1 kegiatan		100,00%		0,00%		0,00%			
		<b>4 Pemberdayaan Masyarakat di Kelurahan Kelurahan Ngupasan</b>								416.648.339	49,77%	204.732.893	44,19%	153.276.842	88,79%	74,87%		
		Fasilitasi Lembaga Kemasyarakatan			0 Persen		0 Persen		100 Persen		33,00%		33,00%		100,00%			
		Fasilitator Dana Kelurahan			0 Persen		0 Persen		100 Persen		48,00%		48,00%		100,00%			
		Jam Belajar Masyarakat			0 Persen		0 Persen		100 Persen		0,00%		0,00%		0,00%			
		Pelatihan Budidaya Magot			0 Persen		0 Persen		100 Persen		100,00%		100,00%		100,00%			
		Pelatihan Digital Marketing			0 Persen		0 Persen		100 Persen		100,00%		100,00%		100,00%			
		Pelatihan Lele Cendol Kelurahan			0 Persen		0 Persen		100 Persen		100,00%		100,00%		100,00%			
		Pemilihan RT dan RW Kelurahan Ngupasan			0 Persen		0 Persen		100 Persen		100,00%		0,00%		0,00%			
		Penyuluhan Kerukunan dan Toleransi Antar Umat Beragama			0 Persen		0 Persen		100 Persen		100,00%		100,00%		100,00%			

No	Sasaran Daerah	Program / Kegiatan / Sub Kegiatan	Indikator Kinerja Program (outcome)/ Kegiatan (output)	Formula Indikator Program	Target Capaian Kinerja RPJMD pada Akhir RPJMD		Realisasi Capaian Kinerja RPJMD s/d RPKD Tahun Lalu (n-1) 2020		Target dan Realisasi Kinerja Program dan Kegiatan Tahun 2021								Perangkat Daerah Penanggung Jawab	Ket	
					Target Kinerja dan Anggaran RPKD Tahun 2021		Target RPKD TW II Tahun 2021		Realisasi RPKD TW II Tahun 2021		Tingkat Realisasi TW II Tahun 2021								
					Fisik	Keuangan	Fisik	Keuangan	Fisik	Keuangan	Fisik	Keuangan	Fisik	Keuangan					
1	2	3	4	5	6	7	8	9	10	11	12	13	14	15	16=14/10	17=15/11	22	23	
			Penyusunan Rapor Keluarga		0 Persen		0 Persen		100 Persen		100,00%		100,00%		100,00%				
			Rembug Kampung		0 Persen		0 Persen		100 Persen		0,00%		0,00%		0,00%				
Rata-rata capaian kinerja															90,05%	54,64%			
Predikat kinerja															Sangat Tinggi	Rendah			

PROGRAM PENYELENGGARAAN PEMERINTAHAN DAN PELAYANAN PUBLIK		Nilai Survey Kepuasan Masyarakat	Jumlah Nilai Survey Kepuasan Masyarakat	88	841.431.242	87	251.630.821	87	810.513.683	0,00%	461.833.088	218.299.650	0,00%	47,27%	Kemantren Jetis
1	Peningkatan Efektifitas Kegiatan Pemerintahan di Tingkat Kecamatan				343.925.479		106.515.000		151.489.443	94,20%	142.976.738	76.571.600	75,00%	53,56%	Realisasi 100 %
	Evaluasi Kelurahan			0 Bulan		0 Bulan		2 Bulan		100,00%		100,00%	100,00%		
	Monografi			0 Dokumen		0 Dokumen		3 Dokumen		50,00%		50,00%	100,00%		
	Musrenbang			0 Dokumen		0 Dokumen		4 Dokumen		90,00%		100,00%	111,11%		
	Penguohan RT dan RW			0 Orang		0 Orang		203 Orang		100,00%		0,00%	0,00%		
	Penyuluhan Penguatan Kapasitas RW, LPMK, Kampung			0 Orang		0 Orang		49 Orang		100,00%		100,00%	100,00%		
	Profil			0 Dokumen		0 Dokumen		4 Dokumen		100,00%		100,00%	100,00%		
	Sosialisasi Pemilihan RT dan RW			0 Orang		0 Orang		203 Orang		100,00%		0,00%	0,00%		
2	Koordinasi/Sinergi dengan Perangkat Daerah dan/atau Instansi Vertikal yang terkait dalam Pemeliharaan Sarana dan Prasarana Pelayanan Umum				0		0		247.622.320	71,56%	177.065.550	54.083.050	100,00%	30,54%	Tahun 2020 masuk kegiatan perekonomian pembangunan
	CSR dan evaluasi Pembangunan Fisik			0 dokumen		0 dokumen		1 dokumen		43,00%		43,00%	100,00%		
	Gelar Potensi UMKM			0 Stand		0 Stand		40 Stand		100,00%		100,00%	100,00%		
	Jasa Tenaga Ahli Perencanaan Kewilayahan			0 Dokumen		0 Dokumen		1 Dokumen		100,00%		100,00%	100,00%		
	Jetis Exspo			0 hari		0 hari		2 hari		0,00%		0,00%	0,00%		
	Koordinasi UMKM, Gapoktan			0 Lembaga		0 Lembaga		2 Lembaga		70,00%		70,00%	100,00%		
	Penyuluhan Layak Sehat Jasa Boga			0 hari		0 hari		2 hari		100,00%		100,00%	100,00%		

No	Sasaran Daerah	Program / Kegiatan / Sub Kegiatan	Indikator Kinerja Program (outcome)/ Kegiatan (output)	Formula Indikator Program	Target Capaian Kinerja RPJMD pada Akhir RPJMD		Realisasi Capaian Kinerja RPJMD s/d RPKD Tahun Lalu (n-1) 2020		Target dan Realisasi Kinerja Program dan Kegiatan Tahun 2021								Perangkat Daerah Penanggung Jawab	Ket
					Fisik	Keuangan	Fisik	Keuangan	Target Kinerja dan Anggaran RPKD Tahun 2021		Target RPKD TW II Tahun 2021		Realisasi RPKD TW II Tahun 2021		Tingkat Realisasi TW II Tahun 2021			
									Fisik	Keuangan	Fisik	Keuangan	Fisik	Keuangan	Fisik	Keuangan		
1	2	3	4	5	6	7	8	9	10	11	12	13	14	15	16=14/10	17=15/11	22	23
			Penyusunan buku Informasi Pembangunan		0 Dokumen		0 Dokumen		2 Dokumen		44,00%		44,00%		100,00%			
			Workshop Kampung Bersih Proklam		0 hari		0 hari		2 hari		100,00%		100,00%		100,00%			
		<b>3 Pelaksanaan Urusan Pemerintahan yang terkait dengan Pelayanan Perizinan Non Usaha</b>				<b>28.391.207</b>		<b>80.091.421</b>		<b>25.962.960</b>		<b>50,00%</b>	<b>10.817.900</b>	<b>41,66%</b>	<b>10.817.100</b>	<b>83,32%</b>	<b>99,99%</b>	<b>Realisasi 99,87%</b>
			Operasional Pelayanan yang terkait Perizinan		0 Bulan		0 Bulan		12 Bulan		50,00%		41,66%		83,32%			
		<b>4 Pelaksanaan Urusan Pemerintahan yang terkait dengan Nonperizinan</b>				<b>0</b>		<b>0</b>		<b>57.350.000</b>		<b>89,18%</b>	<b>51.800.000</b>	<b>84,27%</b>	<b>17.280.000</b>	<b>94,50%</b>	<b>33,36%</b>	<b>Belum ada realisasi di tahun 2020</b>
			Evaluasi Tim Pelayanan		0 Bulan		0 Bulan		12 Bulan		49,98%		25,00%		50,02%			
			Operasional Pelayanan yang terkait Perizinan		0 Bulan		0 Bulan		12 Bulan		55,00%		36,80%		66,91%			
			Sosialisasi Jogja Smart Service		0 Orang		0 Orang		215 Orang		100,00%		100,00%		100,00%			
			Sosialisasi PATEN		0 Orang		0 Orang		215 Orang		100,00%		100,00%		100,00%			
		<b>5 Pelaksanaan Urusan Pemerintahan yang terkait dengan Kewenangan Lain yang Dilimpahkan</b>				<b>469.114.556</b>		<b>65.024.400</b>		<b>328.088.960</b>		<b>24,32%</b>	<b>79.172.900</b>	<b>24,32%</b>	<b>59.547.900</b>	<b>100,00%</b>	<b>75,21%</b>	<b>Realisasi 100 %</b>
			Administrasi Tim Penggerak PKK Kelurahan dan Kecamatan		0 Bulan		0 Bulan		12 Bulan		52,00%		52,00%		100,00%			
			Festival Paud		0 Hari		0 Hari		1 Hari		0,00%		0,00%		0,00%			
			Festival Lansia		0 Hari		0 Hari		1 Hari		0,00%		0,00%		0,00%			
			Festival Disabilitas		0 Orang		0 Orang		200 Orang		100,00%		100,00%		100,00%			
			HKG		0 Jenis		0 Jenis		2 Jenis		0,00%		0,00%		0,00%			
			Lomba Anak Sholeh		0 kali		0 kali		1 kali		0,00%		0,00%		0,00%			
			Lomba Balita Sehat Indonesia		0 Hari		0 Hari		1 Hari		100,00%		100,00%		100,00%			
			Pawai Budaya dan Pentas Seni		0 kali		0 kali		2 kali		0,00%		0,00%		0,00%			
			Pelatihan Seni Tradisional		0 kali		0 kali		10 kali		0,00%		0,00%		0,00%			
			Penyuluhan Hatinya PKK		0 Hari		0 Hari		1 Hari		0,00%		0,00%		0,00%			
			Posbindu		0 kali		0 kali		2 kali		50,00%		50,00%		100,00%			
			Sapa Anak Kos		0 kali		0 kali		3 kali		100,00%		100,00%		100,00%			

No	Sasaran Daerah	Program / Kegiatan / Sub Kegiatan	Indikator Kinerja Program (outcome)/ Kegiatan (output)	Formula Indikator Program	Target Capaian Kinerja RPJMD pada Akhir RPJMD		Realisasi Capaian Kinerja RPJMD s/d RPKD Tahun Lalu (n-1) 2020		Target dan Realisasi Kinerja Program dan Kegiatan Tahun 2021								Perangkat Daerah Penanggung Jawab	Ket									
					Fisik	Keuangan	Fisik	Keuangan	Target Kinerja dan Anggaran RPKD Tahun 2021		Target RPKD TW II Tahun 2021		Realisasi RPKD TW II Tahun 2021		Tingkat Realisasi TW II Tahun 2021												
									Fisik	Keuangan	Fisik	Keuangan	Fisik	Keuangan	Fisik	Keuangan			Fisik	Keuangan							
1	2	3	4	5	6	7	8	9	10	11	12	13	14	15	16=14/10	17=15/11	22	23									
			Sosialisasi Pelestarian Warisan Budaya & Jelajah Warisan Budaya		0 Hari		0 Hari		2 Hari		100,00%		100,00%		100,00%												
			Surveyor TKPK Kelurahan Bumijo, Cokro, dan Gow		0 kk miskin		0 kk miskin		#####		50,00%		50,00%		100,00%												
			Evaluasi Pemberdayaan Kelurahan		0 Dokumen		0 Dokumen		1 Dokumen		42,00%		42,00%		100,00%												
			Fasilitasi Kelembagaan		0 Lembaga		0 Lembaga		5 Lembaga		51,00%		51,00%		100,00%												
<b>Rata-rata capaian kinerja</b>																						90,56%	58,53%				
<b>Predikat kinerja</b>																								Sangat Tinggi	Rendah		
<b>PROGRAM KOORDINASI KETENTRAMAN DAN KETERTIBAN UMUM</b>			<b>Jumlah Pelanggaran Perda</b>	<b>Jumlah Pelanggaran Perda</b>	<b>#####</b>	<b>422.507.800</b>		<b>84.445.000</b>	<b>#####</b>	<b>130.573.500</b>	<b>0,00%</b>	<b>65.857.300</b>	<b>-</b>	<b>32.756.600</b>	<b>0,00%</b>	<b>49,74%</b>	<b>Kemantren Jetis</b>										
		<b>1 Harmonisasi Hubungan Dengan Tokoh Agama dan Tokoh Masyarakat</b>				<b>211.253.900</b>		<b>42.222.500</b>		<b>65.083.500</b>		<b>30.804.300</b>		<b>15.103.600</b>		<b>49,03%</b>		<b>Realisasi 99,99 %</b>									
			Forum Pembaharuan Kebangsaan		0 Kali		0 Kali		4 Kali		18,32%		18,32%		100,00%												
			Jaga Warga		0 Orang		0 Orang		75 Orang		4,46%		4,46%		100,00%												
			Koordinasi Forum Kewaspadaan Dini Masyarakat		0 Kali		0 Kali		4 Kali		81,69%		81,69%		100,00%												
			Operasi Ketertiban Masyarakat		0 bulan		0 bulan		11 bulan		49,98%		49,98%		100,00%												
			Pam Jogobaran		0 Kali		0 Kali		22 Kali		32,67%		32,67%		100,00%												
			Workshop FKUB		0 Orang		0 Orang		100 Orang		96,32%		5,00%		5,19%												
		<b>2 Koordinasi/Sinergi Dengan Perangkat Daerah yang Tugas dan Fungsinya di Bidang Penegakan Peraturan Perundang-Undangan dan/atau Kepolisian Negara Republik Indonesia</b>				<b>211.253.900</b>		<b>42.222.500</b>		<b>65.490.000</b>		<b>35.053.000</b>		<b>17.653.000</b>		<b>50,36%</b>		<b>Realisasi 99,99 %</b>									
			Forkompimca		0 Bulan		0 Bulan		12 Bulan		50,66%		50,00%		98,70%												
			Koordinasi Linmas Kecamatan		0 Kali		0 Kali		4 Kali		88,92%		88,92%		100,00%												
			Pelatihan Bela Negara Bagi Generasi Muda		0 Orang		0 Orang		100 Orang		0,00%		0,00%		0,00%												
			Workshop PKL dan Juru Parkir		0 Kali		0 Kali		2 Kali		100,00%		0,00%		0,00%												
<b>Rata-rata capaian kinerja</b>																								71,06%	49,70%		
<b>Predikat kinerja</b>																								Sedang	Sangat Rendah		

No	Sasaran Daerah	Program / Kegiatan / Sub Kegiatan	Indikator Kinerja Program (outcome)/ Kegiatan (output)	Formula Indikator Program	Target Capaian Kinerja RPJMD pada Akhir RPJMD		Realisasi Capaian Kinerja RPJMD s/d RKPD Tahun Lalu (n-1) 2020		Target dan Realisasi Kinerja Program dan Kegiatan Tahun 2021								Perangkat Daerah Penanggung Jawab	Ket	
					Target Kinerja dan Anggaran RKPD Tahun 2021		Target RKPD TW II Tahun 2021		Realisasi RKPD TW II Tahun 2021		Tingkat Realisasi TW II Tahun 2021								
					Fisik	Keuangan	Fisik	Keuangan	Fisik	Keuangan	Fisik	Keuangan	Fisik	Keuangan	16=14/10	17=15/11			
1	2	3	4	5	6	7	8	9	10	11	12	13	14	15	16=14/10	17=15/11	22	23	
		<b>PROGRAM PEMBERDAYAAN MASYARAKAT DESA DAN KELURAHAN</b>	<b>Angka Swadaya Murni</b>	<b>Jumlah Swadaya Murni Masyarakat masing-masing Kelurahan</b>	124038800%	#####	114211900%	1.976.314.954	114211900%	2.450.526.507	#####	1.504.798.746	0,00%	925.173.615	0,00%	61,48%	Kemantren Jetis		
		<b>1 Pembangunan Sarana dan Prasarana Kelurahan Kelurahan Bumijo</b>				#####		584.929.018		393.400.000		66.829.000	95,27%	24.850.000	95,27%	100,00%	37,18%		Realisasi 99,53%
		Jasa Konsultasi Perencanaan Dan Pengawas Pembangunan			0 Dokumen		0 Dokumen		1 Dokumen		62,00%		62,00%		100,00%				
		Pemeliharaan Jalan (Konblok) Kp.Pingit, Kp.Badran, Kp.Bumijo			0 M2		0 M2		703 M2		100,00%		100,00%		100,00%				
		Pemeliharaan Pekerjaan Sumur Bor kp.pingit dan kp.bumijo			0 titik		0 titik		8 titik		100,00%		100,00%		100,00%				
		Pemeliharaan PJU kp.pingit, kp.bumijo, kp.badran			0 titik		0 titik		80 titik		0,00%		0,00%		0,00%				
		Pemeliharaan SAH kp.pingit dan kp.bumijo			0 meter		0 meter		210 meter		100,00%		100,00%		100,00%				
		Pemeliharaan SPAH kp.pingit			0 titik		0 titik		1 titik		100,00%		100,00%		100,00%				
		<b>2 Pembangunan Sarana dan Prasarana Kelurahan Kelurahan Cokrodingratan</b>				#####		816.757.618		434.901.380		361.286.380	85,30%	19.500.000	85,30%	100,00%	5,40%		Realisasi 99,98%
		PJU kampung cokrokusuman, cokrodingratan dan jetisharjo			0 titik		0 titik		80 titik		100,00%		100,00%		100,00%				
		Peningkatan dan pemeliharaan Jalan cokrokusuman, cokrodingratan dan jetisharjo			0 m2		0 m2		833 m2		100,00%		100,00%		100,00%				
		Jasa Konsultasi Perencanaan dan Pengawas Pembangunan			0 dokumen		0 dokumen		2 dokumen		85,00%		85,00%		100,00%				
		Pemeliharaan balai RW			0		0		0		0,00%		0,00%		0,00%				
		Wastafel			0 RW		0 RW		11 RW		0,00%		0,00%		0,00%				
		Landscap Taman Robin			0 lokasi		0 lokasi		1 lokasi		0,00%		0,00%		0,00%				
		<b>3 Pembangunan Sarana dan Prasarana Kelurahan Kelurahan Gowongan</b>				#####		574.628.318		417.369.720		417.369.720	100,00%	375.298.000	98,21%	89,92%		Realisasi 99,67%	
		Pemeliharaan Balai Kampung Penumpang dan Kampung Gowongan			0 unit		0 unit		1 unit		100,00%		0,00%		0,00%				

No	Sasaran Daerah	Program / Kegiatan / Sub Kegiatan	Indikator Kinerja Program (outcome)/ Kegiatan (output)	Formula Indikator Program	Target Capaian Kinerja RPJMD pada Akhir RPJMD		Realisasi Capaian Kinerja RPJMD s/d RKPD Tahun Lalu (n-1) 2020		Target dan Realisasi Kinerja Program dan Kegiatan Tahun 2021								Perangkat Daerah Penanggung Jawab	Ket
					Fisik	Keuangan	Fisik	Keuangan	Target Kinerja dan Anggaran RKPD Tahun 2021		Target RKPD TW II Tahun 2021		Realisasi RKPD TW II Tahun 2021		Tingkat Realisasi TW II Tahun 2021			
									Fisik	Keuangan	Fisik	Keuangan	Fisik	Keuangan	Fisik	Keuangan		
1	2	3	4	5	6	7	8	9	10	11	12	13	14	15	16=14/10	17=15/11	22	23
			PJU Kampung Penumping, Kampung Jogoyudan, Kampung Gowongan		0 titik		0 titik		40 titik		100,00%		100,00%		100,00%			
			Belanja Pembuatan Sumur Kampung Penumping		0 unit		0 unit		1 unit		100,00%		100,00%		100,00%			
			Pemeliharaan MCK Umum Kampung Penumping		0 unit		0 unit		6 unit		100,00%		100,00%		100,00%			
			Peningkatan dan Pemeliharaan Jalan Kampung Penumping, Kampung Gowongan		0 m2		0 m2		730 m2		100,00%		100,00%		100,00%			
			Peningkatan dan pemeliharaan SAH Kampung Penumping, Kampung Jogoyudan		0 m2		0 m2		100 m2		100,00%		100,00%		100,00%			
			Jasa Konsultasi Perencana dan Pengawas Pembangunan		0 dokumen		0 dokumen		2 dokumen		100,00%		100,00%		100,00%			
		<b>4 Pemberdayaan Masyarakat di Kelurahan Kelurahan Gowongan</b>			<b>0</b>		<b>0</b>		<b>367.832.694</b>		<b>57,08%</b>	<b>209.937.242</b>	<b>49,30%</b>	<b>175.590.900</b>	<b>86,37%</b>	<b>83,64%</b>		
			Fasilitasi Kelembagaan		0 lembaga		0 lembaga		2 lembaga		52,83%		52,83%		100,00%			
			Fasilitasi Lembaga Kemasyarakatan RT, RW, PKK Kelurahan, PKK RT/RW, LPMK, Kampung		0 lembaga		0 lembaga		5 lembaga		47,47%		47,47%		100,00%			
			Fasilitasi Posyandu		0 RW		0 RW		13 RW		75,24%		75,24%		100,00%			
			Jasa Fasilitator Pemberdayaan Wilayah		0 orang		0 orang		1 orang		42,03%		42,03%		100,00%			
			Pelatihan Membuat Makanan Tradisional untuk warga miskin		0 orang		0 orang		40 orang		100,00%		100,00%		100,00%			
			Pelatihan pelaku jasa pariwisata bagi pemuda		0 hari		0 hari		3 hari		0,00%		0,00%		0,00%			
			Pelatihan Penanggulangan Kebencanaan Perkotaan		0 orang		0 orang		20 orang		100,00%		100,00%		100,00%			
			Pemilihan RT RW		0 orang		0 orang		65 orang		100,00%		0,00%		0,00%			
			Workshop Kelembagaan PKK		0 orang		0 orang		30 orang		100,00%		100,00%		100,00%			
		<b>5 Pemberdayaan Masyarakat di Kelurahan Kelurahan Cokrodingratan</b>			<b>0</b>		<b>0</b>		<b>377.768.044</b>		<b>68,97%</b>	<b>253.870.122</b>	<b>61,46%</b>	<b>173.950.900</b>	<b>89,11%</b>	<b>68,52%</b>		
			Pelatihan Pengolahan Daging / Ikan		0 orang		0 orang		50 orang		100,00%		100,00%		100,00%			
			Fasilitasi Lembaga Kemasyarakatan Kelurahan (RT, RW, PKK, LPMK, Kampung)		0 lembaga		0 lembaga		5 lembaga		66,00%		66,00%		100,00%			

No	Sasaran Daerah	Program / Kegiatan / Sub Kegiatan	Indikator Kinerja Program (outcome)/ Kegiatan (output)	Formula Indikator Program	Target Capaian Kinerja RPJMD pada Akhir RPJMD		Realisasi Capaian Kinerja RPJMD s/d RKPD Tahun Lalu (n-1) 2020		Target dan Realisasi Kinerja Program dan Kegiatan Tahun 2021								Perangkat Daerah Penanggung Jawab	Ket				
					Fisik	Keuangan	Fisik	Keuangan	Target Kinerja dan Anggaran RKPD Tahun 2021		Target RKPD TW II Tahun 2021		Realisasi RKPD TW II Tahun 2021		Tingkat Realisasi TW II Tahun 2021							
									Fisik	Keuangan	Fisik	Keuangan	Fisik	Keuangan	Fisik	Keuangan			Fisik	Keuangan		
1	2	3	4	5	6	7	8	9	10	11	12	13	14	15	16=14/10	17=15/11	22	23				
			Senam lansia (senam dan pengadaan panggung)		0 kali		0 kali		5 kali		60,00%		60,00%		100,00%							
			Workshop Perda DAMIJA		0 orang		0 orang		40 orang		100,00%		0,00%		0,00%							
			Workshop perda pondokan		0 hari		0 hari		2 hari		100,00%		100,00%		100,00%							
			Pembinaan linmas		0 kali		0 kali		6 kali		55,00%		55,00%		100,00%							
			Pemilihan RT RW		0 orang		0 orang		70 orang		100,00%		0,00%		0,00%							
			Jasa Fasilitator Pemberdayaan Wilayah		0 orang		0 orang		1 orang		48,00%		48,00%		100,00%							
			Jemput bola pelayanan prima(rapat )		0 kali		0 kali		3 kali		70,00%		70,00%		100,00%							
		<b>6 Pemberdayaan Masyarakat di Kelurahan Kelurahan Bumijo</b>			<b>0</b>		<b>0</b>		<b>459.254.669</b>		<b>42,57%</b>		<b>195.506.282</b>		<b>35,99%</b>		<b>155.983.815</b>		<b>84,54%</b>	<b>79,78%</b>		
			Fasilitasi Kegiatan Belajar Masyarakat		0 RW		0 RW		13 RW		37,36%		37,36%		100,00%							
			Fasilitasi Lembaga Kemasyarakatan Kelurahan (RT, RW, Kampung, LPMK dan PKK)		0 lembaga		0 lembaga		5 lembaga		34,38%		34,38%		100,00%							
			Jasa Fasilitator Pemberdayaan Wilayah dan Nabab		0 orang		0 orang		2 orang		50,00%		50,00%		100,00%							
			Koordinasi lembaga kemasyarakatan (Kelurahan Siaga-KESI, Tim Koordinasi Penanggulangan Kemiskinan-TKPK, Komisi lansia dan Kelompok Lansia RW)		0 lembaga		0 lembaga		4 lembaga		20,20%		20,20%		100,00%							
			Pelatihan Administrasi Pos Yandu		0 orang		0 orang		35 orang		100,00%		100,00%		100,00%							
			Pelatihan Karawitan		0 orang		0 orang		30 orang		66,67%		66,67%		100,00%							
			Pelatihan kerajinan batik dan sibori (lanjutan)		0 orang		0 orang		55 orang		57,61%		57,61%		100,00%							
			Pelatihan Ketoprak		0 orang		0 orang		30 orang		60,00%		60,00%		100,00%							
			Pelatihan membuat kerajinan dari bahan bekas		0 orang		0 orang		30 orang		0,00%		0,00%		0,00%							
			Pelatihan membuat kue basah & kering		0 orang		0 orang		30 orang		0,00%		0,00%		0,00%							
			Pelatihan Membuat Pembalut Manual		0 orang		0 orang		30 orang		0,00%		0,00%		0,00%							
			Pelatihan Membuat Kompos		0 orang		0 orang		30 orang		100,00%		100,00%		100,00%							
			Pemilihan RT & RW		0 orang		0 orang		70 orang		100,00%		0,00%		0,00%							

No	Sasaran Daerah	Program / Kegiatan / Sub Kegiatan	Indikator Kinerja Program (outcome)/ Kegiatan (output)	Formula Indikator Program	Target Capaian Kinerja RPJMD pada Akhir RPJMD		Realisasi Capaian Kinerja RPJMD s/d RKPd Tahun Lalu (n-1) 2020		Target dan Realisasi Kinerja Program dan Kegiatan Tahun 2021								Perangkat Daerah Penanggung Jawab	Ket											
					Target Kinerja dan Anggaran RKPd Tahun 2021		Target RKPd TW II Tahun 2021		Realisasi RKPd TW II Tahun 2021		Tingkat Realisasi TW II Tahun 2021																		
					Fisik	Keuangan	Fisik	Keuangan	Fisik	Keuangan	Fisik	Keuangan	Fisik	Keuangan															
1	2	3	4	5	6	7	8	9	10	11	12	13	14	15	16=14/10	17=15/11	22	23											
			Penyuluhan Forum Kampung Panca Tertib		0 orang		0 orang		35 orang		100,00%		100,00%		100,00%														
			Penyuluhan Kesehatan Reproduksi Remaja		0 orang		0 orang		50 orang		0,00%		0,00%		0,00%														
			Penyuluhan KTB dan Katana		0 orang		0 orang		40 orang		0,00%		0,00%		0,00%														
			Penyusunan rapor keluarga		0 kk		0 kk		600 kk		6,06%		6,06%		100,00%														
			Sapaan Anak Kost		0 kali		0 kali		3 kali		50,00%		50,00%		100,00%														
			Workshop Dasawisma Kampung Pingit, Badran dan Bumijo		0 orang		0 orang		120 orang		100,00%		100,00%		100,00%														
			Workshop Hatinya PKK dan B2 SA		0 orang		0 orang		30 orang		100,00%		100,00%		100,00%														
			Workshop dan RW Siaga		0 orang		0 orang		35 orang		0,00%		0,00%		0,00%														
<b>Rata-rata capaian kinerja</b>																								93,04%	60,74%				
<b>Predikat kinerja</b>																										Sangat Tinggi	Rendah		

PROGRAM PENYELENGGARAAN PEMERINTAHAN DAN PELAYANAN PUBLIK		Nilai Survey Kepuasan Masyarakat	Jumlah NRR x nilai tertimbang dari 9 unsur x 25	91%	0	90%	0	90%	721.754.530	89,90%	362.436.850	90,10%	279.700.879	100,22%	77,17%	Kemantren Kotagede
<b>1 Peningkatan Efektifitas Kegiatan Pemerintahan di Tingkat Kecamatan</b>									<b>206.849.750</b>	<b>62,76%</b>	<b>125.006.000</b>	<b>43,38%</b>	<b>56.123.750</b>	<b>69,12%</b>	<b>44,90%</b>	
		Dokumen Musrenbang Kelurahan Rejowinangun, Kelurahan Prenggan dan Kelurahan Purbayan		0 dokumen		0 dokumen		3 dokumen		100,00%		100,00%		100,00%		
		Dokumen Musrenbang Kemantren Kotagede		0 dokumen		0 dokumen		1 dokumen		100,00%		100,00%		100,00%		
		Evaluasi Kelurahan		0 kali		0 kali		1 kali		100,00%		100,00%		100,00%		
		Lomba Gapura dalam rangka HUT RI		0 RW		0 RW		40 RW		0,00%		0,00%		0,00%		
		Penguohan RT dan RW se-Kemantren Kotagede		0 lembaga		0 lembaga		2 lembaga		100,00%		0,00%		0,00%		
		Penyusunan Data Monografi Kelurahan		0 kali		0 kali		2 kali		50,00%		50,00%		100,00%		
		Penyusunan Profil Kelurahan Rejowinangun, Kelurahan Prenggan, Kelurahan Purbayan		0 dokumen		0 dokumen		4 dokumen		50,00%		50,00%		100,00%		
		Rapat koordinasi Pengurus Kampung se Kemantren Kotagede		0 Kam[ung		0 Kam[ung		10 Kam[ung		60,00%		60,00%		100,00%		



No	Sasaran Daerah	Program / Kegiatan / Sub Kegiatan	Indikator Kinerja Program (outcome)/ Kegiatan (output)	Formula Indikator Program	Target Capaian Kinerja RPJMD pada Akhir RPJMD		Realisasi Capaian Kinerja RPJMD s/d RKPD Tahun Lalu (n-1) 2020		Target dan Realisasi Kinerja Program dan Kegiatan Tahun 2021								Perangkat Daerah Penanggung Jawab	Ket
					Fisik	Keuangan	Fisik	Keuangan	Target Kinerja dan Anggaran RKPD Tahun 2021		Target RKPD TW II Tahun 2021		Realisasi RKPD TW II Tahun 2021		Tingkat Realisasi TW II Tahun 2021			
									Fisik	Keuangan	Fisik	Keuangan	Fisik	Keuangan	Fisik	Keuangan		
1	2	3	4	5	6	7	8	9	10	11	12	13	14	15	16=14/10	17=15/11	22	23
			Rapat Koordinasi RT RW se Kemantren Kotagede		0 kali		0 kali		7 kali		45,00%		45,00%		100,00%			
			Sosialisasi Pemilihan RT dan RW		0 dokumen		0 dokumen		2 dokumen		100,00%		0,00%		0,00%			
			Workshop Penyusunan Dana Kelurahan		0 kali		0 kali		2 kali		0,00%		0,00%		0,00%			
		<b>2 Koordinasi/Sinergi dengan Perangkat Daerah dan/atau Instansi Vertikal yang terkait dalam Pemeliharaan Sarana dan Prasarana Pelayanan Umum</b>								<b>174.532.000</b>	<b>74,31%</b>	<b>129.670.000</b>	<b>71,45%</b>	<b>124.095.000</b>	<b>96,15%</b>	<b>95,70%</b>		
			Dokumen Inmen Kemantren Kotagede		0 Dokumen		0 Dokumen		2 Dokumen		40,12%		40,12%		100,00%			
			Dokumen Perencanaan Kewilayahan Terintegrasi		0 Dokumen		0 Dokumen		1 Dokumen		100,00%		100,00%		100,00%			
			Evaluasi Pembangunan fisik dan CSR di kelurahan		0 Dokumen		0 Dokumen		1 Dokumen		41,67%		41,67%		100,00%			
			Gebyar UMKM Kemantren Kotagede		0 UMKM		0 UMKM		57 UMKM		0,00%		0,00%		0,00%			
			Lomba Cipta menu B2SA Kemantren Kotagede		0 Kali		0 Kali		1 Kali		100,00%		100,00%		100,00%			
			Pelatihan Batik Sibori Kemantren Kotagede		0 Orang		0 Orang		30 Orang		0,00%		0,00%		0,00%			
			Pelatihan Daur ulang Sampah Kemantren Kotagede		0 Orang		0 Orang		50 Orang		0,00%		0,00%		0,00%			
			Penguatan Kelembagaan UP2K Kemantren Kotagede		0 Orang		0 Orang		50 Orang		100,00%		100,00%		100,00%			
			Seminar Daya Saing Usaha Kemantren Kotagede		0 Orang		0 Orang		45 Orang		100,00%		100,00%		100,00%			
			Sosialisasi menu B2SA Kemantren Kotagede		0 Orang		0 Orang		45 Orang		100,00%		100,00%		100,00%			
			Workshop Bank Sampah Kemantren Kotagede		0 Orang		0 Orang		45 Orang		100,00%		100,00%		100,00%			
			Workshop pemanfaatan hatinya PKK Kemantren Kotagede		0 Orang		0 Orang		45 Orang		100,00%		100,00%		100,00%			
			Workshop Pemasaran Online Kemantren Kotagede		0 Orang		0 Orang		50 Orang		100,00%		0,00%		0,00%			
		<b>3 Pelaksanaan Urusan Pemerintahan yang terkait dengan Pelayanan Perizinan Non Usaha</b>								<b>1.200.000</b>	<b>50,00%</b>	<b>600.000</b>	<b>50,00%</b>	<b>600.000</b>	<b>100,00%</b>	<b>100,00%</b>		
			Operasional Pelayanan yang terkait Perizinan		0 bulan		0 bulan		12 bulan		50,00%		50,00%		100,00%			

No	Sasaran Daerah	Program / Kegiatan / Sub Kegiatan	Indikator Kinerja Program (outcome)/ Kegiatan (output)	Formula Indikator Program	Target Capaian Kinerja RPJMD pada Akhir RPJMD		Realisasi Capaian Kinerja RPJMD s/d RKPD Tahun Lalu (n-1) 2020		Target dan Realisasi Kinerja Program dan Kegiatan Tahun 2021						Perangkat Daerah Penanggung Jawab	Ket		
					Fisik	Keuangan	Fisik	Keuangan	Target Kinerja dan Anggaran RKPD Tahun 2021		Target RKPD TW II Tahun 2021		Realisasi RKPD TW II Tahun 2021				Tingkat Realisasi TW II Tahun 2021	
									10	11	12	13	14	15			16=14/10	17=15/11
1	2	3	4	5	6	7	8	9	10	11	12	13	14	15	16=14/10	17=15/11	22	23
		<b>4 Pelaksanaan Urusan Pemerintahan yang terkait dengan Nonperizinan</b>								<b>104.661.380</b>	<b>48,39%</b>	<b>45.935.850</b>	<b>48,39%</b>	<b>45.867.129</b>	<b>100,00%</b>	<b>99,85%</b>		
		Buletin Warta Kotagede			0 kali		0 kali		6 kali		50,00%		50,00%		100,00%			
		Operasional Pelayanan yang terkait Nonperizinan			0 bulan		0 bulan		12 bulan		50,00%		50,00%		100,00%			
		Pelatihan Aplikasi si Warga			0 orang		0 orang		20 orang		0,00%		0,00%		0,00%			
		<b>5 Pelaksanaan Urusan Pemerintahan yang terkait dengan Kewenangan Lain yang Dilimpahkan</b>								<b>234.511.400</b>	<b>29,02%</b>	<b>61.225.000</b>	<b>24,25%</b>	<b>53.015.000</b>	<b>83,57%</b>	<b>86,59%</b>		
		Evaluasi pemberdayaan kelurahan			0 Dokumen		0 Dokumen		1 Dokumen		33,33%		34,00%		102,01%			
		Fasilitasi Forum TKPK Kemantren Kotagede			0 Kali		0 Kali		1 Kali		66,66%		66,66%		100,00%			
		Fasilitasi Lomba-Lomba Kemantren Kotagede			0 Lomba		0 Lomba		4 Lomba		50,00%		25,00%		50,00%			
		Festival Olahraga Tradisional Kemantren Kotagede			0 Orang		0 Orang		75 Orang		0,00%		0,00%		0,00%			
		Gebyar Potensi Paud Kemantren Kotagede			0 Orang		0 Orang		75 Orang		0,00%		0,00%		0,00%			
		Gebyar TK Kemantren Kotagede			0 Orang		0 Orang		75 Orang		0,00%		0,00%		0,00%			
		Gebyar Potensi KMB#8 Kemantren Kotagede			0 Kategori		0 Kategori		5 Kategori		0,00%		0,00%		0,00%			
		Gebyar Potensi Lansia Kemantren Kotagede			0 Orang		0 Orang		75 Orang		0,00%		0,00%		0,00%			
		Operasional TP PKK kemantren Kotagede			0 Kali		0 Kali		10 Kali		40,00%		40,00%		100,00%			
		Pelatihan Instruktur Senam Baku Indonesia Kemantren Kotagede			0 Orang		0 Orang		40 Orang		0,00%		0,00%		0,00%			
		Pelatihan Paduan Suara Kemantren Kotagede			0 Orang		0 Orang		40 Orang		0,00%		0,00%		0,00%			
		Roadshow Posyandu Kemantren Kotagede			0 Kali		0 Kali		13 Kali		100,00%		100,00%		100,00%			
		Sosialisasi STBM Kemantren Kotagede			0 Orang		0 Orang		50 Orang		100,00%		100,00%		100,00%			
		Wayang Jogja Night Carnival Kemantren Kotagede			0 Orang		0 Orang		50 Orang		20,00%		0,00%		0,00%			
		Workshop Asuhan Toga Mandiri Kemantren Kotagede			0 Orang		0 Orang		50 Orang		100,00%		100,00%		100,00%			
		Workshop dan Sarasehan Kader Terpadu Kemantren Kotagede			0 Orang		0 Orang		40 Orang		100,00%		100,00%		100,00%			

No	Sasaran Daerah	Program / Kegiatan / Sub Kegiatan	Indikator Kinerja Program (outcome)/ Kegiatan (output)	Formula Indikator Program	Target Capaian Kinerja RPJMD pada Akhir RPJMD		Realisasi Capaian Kinerja RPJMD s/d RKPD Tahun Lalu (n-1) 2020		Target dan Realisasi Kinerja Program dan Kegiatan Tahun 2021								Perangkat Daerah Penanggung Jawab	Ket											
					Fisik	Keuangan	Fisik	Keuangan	Target Kinerja dan Anggaran RKPD Tahun 2021		Target RKPD TW II Tahun 2021		Realisasi RKPD TW II Tahun 2021		Tingkat Realisasi TW II Tahun 2021														
									Fisik	Keuangan	Fisik	Keuangan	Fisik	Keuangan	Fisik	Keuangan			Fisik	Keuangan									
1	2	3	4	5	6	7	8	9	10	11	12	13	14	15	16=14/10	17=15/11	22	23											
			Workshop Kelembagaan Forum Kec.Inklusi Kemantren Kotagede		0 Orang		0 Orang		40 Orang		0,00%		0,00%		0,00%														
			Workshop Mocopat Bagi Pelajar Kemantren Kotagede		0 Orang		0 Orang		35 Orang		0,00%		0,00%		0,00%														
			Workshop PAAR dan PATBM Kemantren Kotagede		0 Orang		0 Orang		50 Orang		100,00%		100,00%		100,00%														
			Workshop Parenting Etika dan Norma Masyarakat Kemantren Kotagede		0 Orang		0 Orang		50 Orang		0,00%		0,00%		0,00%														
			Workshop Peningkatan Kapasitas Kader PKK Kemantren Kotagede		0 Orang		0 Orang		50 Orang		0,00%		0,00%		0,00%														
			Workshop PKADD Kemantren Kotagede		0 Orang		0 Orang		50 Orang		0,00%		0,00%		0,00%														
			Workshop Pranikah bagi Pemuda Se Kemantren Kotagede		0 Orang		0 Orang		30 Orang		100,00%		100,00%		100,00%														
			Workshop Public Speaking Kemantren Kotagede		0 Orang		0 Orang		30 Orang		100,00%		100,00%		100,00%														
			Workshop PUSPAGA Kemantren Kotagede		0 Orang		0 Orang		50 Orang		0,00%		0,00%		0,00%														
			Workshop SIM Posyandu Kemantren Kotagede		0 Orang		0 Orang		50 Orang		100,00%		100,00%		100,00%														
			Workshop TP UKS Kemantren Kotagede		0 Orang		0 Orang		50 Orang		100,00%		100,00%		100,00%														
			Rakor Pemberdayaan Kemantren Kotagede		0 Kali		0 Kali		20 Kali		50,00%		40,00%		80,00%														
<b>Rata-rata capaian kinerja</b>																								<b>89,77%</b>	<b>85,41%</b>				
<b>Predikat kinerja</b>																										<b>Tinggi</b>	<b>Tinggi</b>		
		<b>PROGRAM KOORDINASI KETENTRAMAN DAN KETERTIBAN UMUM</b>		<b>Jumlah Pelanggaran Perda</b>		<b>Jumlah Pelanggaran Perda</b>	<b>24</b>	<b>0</b>	<b>0</b>	<b>24</b>	<b>341.040.500</b>	<b>24,00%</b>	<b>154.219.000</b>	<b>147.184.000</b>	<b>#VALUE!</b>	<b>95,44%</b>	<b>Kemantren Kotagede</b>												
		<b>1 Harmonisasi Hubungan Dengan Tokoh Agama dan Tokoh Masyarakat</b>								<b>286.275.000</b>	<b>61,11%</b>	<b>129.050.000</b>	<b>59,01%</b>	<b>122.025.000</b>	<b>96,56%</b>	<b>94,56%</b>													
			Frekuensi Pengamanan Masyarakat		0 kali		0 kali		21 kali		61,90%		60,00%		96,93%														
			Pengisian Tabung Pemadam Kebakaran		0 buah		0 buah		45 buah		100,00%		100,00%		100,00%														
			Pelatihan Penanggulangan Kebakaran		0 kali		0 kali		2 kali		100,00%		100,00%		100,00%														

No	Sasaran Daerah	Program / Kegiatan / Sub Kegiatan	Indikator Kinerja Program (outcome)/ Kegiatan (output)	Formula Indikator Program	Target Capaian Kinerja RPJMD pada Akhir RPJMD		Realisasi Capaian Kinerja RPJMD s/d RPKD Tahun Lalu (n-1) 2020		Target dan Realisasi Kinerja Program dan Kegiatan Tahun 2021								Perangkat Daerah Penanggung Jawab	Ket
					Fisik	Keuangan	Fisik	Keuangan	Target Kinerja dan Anggaran RPKD Tahun 2021		Target RPKD TW II Tahun 2021		Realisasi RPKD TW II Tahun 2021		Tingkat Realisasi TW II Tahun 2021			
									Fisik	Keuangan	Fisik	Keuangan	Fisik	Keuangan	Fisik	Keuangan		
1	2	3	4	5	6	7	8	9	10	11	12	13	14	15	16=14/10	17=15/11	22	23
			Workshop Bela Negara		0 kali		0 kali		1 kali		0,00%		0,00%		0,00%			
			Penyuluhan Kampung Panca Tertib		0 kali		0 kali		1 kali		100,00%		100,00%		100,00%			
			Lomba Poskampling		0 kali		0 kali		5 kali		0,00%		0,00%		0,00%			
			Workshop BMR		0 kali		0 kali		1 kali		0,00%		0,00%		0,00%			
			Workshop Forum Kewaspadaan Dini Masyarakat		0 kali		0 kali		1 kali		100,00%		100,00%		100,00%			
			Workshop Forum Pembauran Kebangsaan		0 kali		0 kali		1 kali		0,00%		0,00%		0,00%			
			Penyuluhan Jaga Warga		0 kali		0 kali		10 kali		50,00%		30,00%		60,00%			
		<b>2 Koordinasi/Sinergi Dengan Perangkat Daerah yang Tugas dan Fungsinya di Bidang Penegakan Peraturan Perundang-Undangan dan/atau Kepolisian Negara Republik Indonesia</b>								<b>54.765.500</b>	<b>50,16%</b>	<b>25.169.000</b>	<b>45,94%</b>	<b>25.159.000</b>	<b>91,58%</b>	<b>99,96%</b>		
			Sosialisasi Pondokan (Sapa Anak Kos)		0 kali		0 kali		1 kali		100,00%		100,00%		100,00%			
			Operasi Ketertiban Masyarakat		0 kali		0 kali		100 kali		45,00%		42,91%		95,36%			
			Koordinasi Forkompimka		0 kali		0 kali		12 kali		50,00%		42,41%		84,82%			
<b>Rata-rata capaian kinerja</b>															<b>94,07%</b>	<b>97,26%</b>		
<b>Predikat kinerja</b>															<b>Sangat Tinggi</b>	<b>Sangat Tinggi</b>		

PROGRAM PEMBERDAYAAN MASYARAKAT DESA DAN KELURAHAN		Angka Swadaya Murni	Jumlah Swadaya Murni Masyarakat pada masing-masing Kelurahan	2960000000	0	3054605439	0	2700000000	2.623.656.748	#####	1.291.290.704	#####	831.632.852	5091,01%	64,40%	Kemantren Kotagede
	<b>1 Pembangunan Sarana dan Prasarana Kelurahan Kelurahan Rejowinangun</b>								<b>417.000.000</b>	<b>55,89%</b>	<b>232.000.000</b>	<b>55,89%</b>	<b>10.870.000</b>	<b>100,00%</b>	<b>4,69%</b>	
		Perbaikan Konblok/Paving Kel Rejowinangun		0 m2		0 m2		400 m2		28,33%		28,33%		100,00%		
		Pegangan Tangga Besi ke IPAL Kelurahan Rejowinangun		0 unit		0 unit		1 unit		0,00%		0,00%		0,00%		
		Biopori Jumbo Kelurahan Rejowinangun		0 unit		0 unit		38 unit		49,00%		49,00%		100,00%		
		Pemeliharaan PJU Kelurahan Rejowinangun		0 titik		0 titik		48 titik		0,00%		0,00%		0,00%		
		Cermin Tikungan Kelurahan Rejowinangun		0 unit		0 unit		8 unit		100,00%		100,00%		100,00%		
		Belanja Jasa Konsultansi Perencanaan Kelurahan Rejowinangun		0 dokumen		0 dokumen		1 dokumen		100,00%		100,00%		100,00%		
		Revitalisasi Situs Prasasti Kuno di Kampung Gedongkuning Kelurahan Rejowinangun		0 kampung		0 kampung		1 kampung		35,00%		35,00%		100,00%		

No	Sasaran Daerah	Program / Kegiatan / Sub Kegiatan	Indikator Kinerja Program (outcome)/ Kegiatan (output)	Formula Indikator Program	Target Capaian Kinerja RPJMD pada Akhir RPJMD		Realisasi Capaian Kinerja RPJMD s/d RKPd Tahun Lalu (n-1) 2020		Target dan Realisasi Kinerja Program dan Kegiatan Tahun 2021								Perangkat Daerah Penanggung Jawab	Ket
					Fisik	Keuangan	Fisik	Keuangan	Target Kinerja dan Anggaran RKPd Tahun 2021		Target RKPd TW II Tahun 2021		Realisasi RKPd TW II Tahun 2021		Tingkat Realisasi TW II Tahun 2021			
									Fisik	Keuangan	Fisik	Keuangan	Fisik	Keuangan	Fisik	Keuangan		
1	2	3	4	5	6	7	8	9	10	11	12	13	14	15	16=14/10	17=15/11	22	23
			Normalisasi saluran pembuangan drainase di Kampung Pilahan Kelurahan Rejowinangun		0 kampung		0 kampung		1 kampung		100,00%		100,00%		100,00%			
			Pelumpuran SAH Kelurahan Rejowinangun		0 m2		0 m2		5 m2		47,50%		47,50%		100,00%			
			Peningkatan dan Pemeliharaan SPAH Kelurahan Rejowinangun		0 unit		0 unit		15 unit		100,00%		100,00%		100,00%			
			Pemugaran Gapura Kampung Rejowinangun dan Kampung Gedong kuning Kelurahan Rejowinangun		0 kampung		0 kampung		2 kampung		67,50%		67,50%		100,00%			
			Rambu Penutup Jalan Kelurahan Rejowinangun		0 unit		0 unit		13 unit		0,00%		0,00%		0,00%			
			Belanja Jasa Konsultansi Pengawasan Kelurahan Rejowinangun		0 dokumen		0 dokumen		5 dokumen		0,00%		0,00%		0,00%			
		<b>2 Pembangunan Sarana dan Prasarana Kelurahan Kelurahan Prenggan</b>								<b>472.978.000</b>	<b>0,00%</b>	<b>0</b>	<b>0,00%</b>	<b>0</b>	<b>0,00%</b>	<b>0,00%</b>		
			Biopori kampung Tinalan, Kampung Prenggan dan Kampung Tegalgendu Kel. Prenggan		0 titik		0 titik		22 titik		0,00%		0,00%		0,00%			
			Belanja jasa konsultasi pengawasan kelurahan prenggan		0 Dokumen		0 Dokumen		5 Dokumen		0,00%		0,00%		0,00%			
			Papan Slogan Kampung Prenggan dan Kampung Tegalgendu Kel. Prenggan		0 buah		0 buah		40 buah		0,00%		0,00%		0,00%			
			Pelumpuran SAH Kampung Tinalan dan Kampung Prenggan Kel. Prenggan		0 meter		0 meter		275625 meter		0,00%		0,00%		0,00%			
			Pembuatan SPAH kampung Tinalan dan Kampung Prenggan Kel. Prenggan		0 titik		0 titik		10 titik		0,00%		0,00%		0,00%			
			Penghijauan dan Tamanisasi Kampung Tinalan dan Kampung Prenggan Kel. Prenggan		0 titik		0 titik		8 titik		0,00%		0,00%		0,00%			
			Perbaikan konblok/Paving Kampung Tinalan, Kampung Prenggan dan Kampung Tegalgedu Kleu. Prenggan		0 meter		0 meter		792552 meter		0,00%		0,00%		0,00%			

No	Sasaran Daerah	Program / Kegiatan / Sub Kegiatan	Indikator Kinerja Program (outcome)/ Kegiatan (output)	Formula Indikator Program	Target Capaian Kinerja RPJMD pada Akhir RPJMD		Realisasi Capaian Kinerja RPJMD s/d RKPD Tahun Lalu (n-1) 2020		Target dan Realisasi Kinerja Program dan Kegiatan Tahun 2021								Perangkat Daerah Penanggung Jawab	Ket
					Fisik	Keuangan	Fisik	Keuangan	Target Kinerja dan Anggaran RKPD Tahun 2021		Target RKPD TW II Tahun 2021		Realisasi RKPD TW II Tahun 2021		Tingkat Realisasi TW II Tahun 2021			
									Fisik	Keuangan	Fisik	Keuangan	Fisik	Keuangan	Fisik	Keuangan		
1	2	3	4	5	6	7	8	9	10	11	12	13	14	15	16=14/10	17=15/11	22	23
			Rambu dan Peringatan Warga Kampung Tinalan, Kampung Prenggan dan Kampung Tegalgendu Kel. Prenggan		0 Buah		0 Buah		26 Buah		0,00%		0,00%					
			Rehab Balai RW Kampung Tinalan Kel. Prenggan		0 Unit		0 Unit		1 Unit		0,00%		0,00%					
		<b>3 Pembangunan Sarana dan Prasarana Kelurahan Kelurahan Purbayan</b>								<b>336.063.000</b>	<b>100,01%</b>	<b>336.063.000</b>	<b>100,01%</b>	<b>334.007.000</b>	<b>100,00%</b>	<b>99,39%</b>		
			Pemeliharaan Jalan Kampung Konblok/Pavingblok		0 m2		0 m2		797 m2		100,00%		100,00%					
			Cermin Tikungan Kampung Basen, Kampung Alun - Alun, Kampung Gedongan dan Kampung Purbayan Kelurahan Purbayan		0 unit		0 unit		32 unit		100,00%		100,00%					
			Jasa Konsultan Perencana Kelurahan Purbayan		0 Dokumen		0 Dokumen		2 Dokumen		100,00%		100,00%					
			Jasa Konsultan Pengawas Kelurahan Purbayan		0 Dokumen		0 Dokumen		2 Dokumen		100,00%		100,00%					
			Renovasi Balai RW Kampung Alun - Alun Kelurahan Purbayan		0 unit		0 unit		1 unit		100,00%		100,00%					
		<b>4 Pemberdayaan Masyarakat di Kelurahan Kelurahan Purbayan</b>								<b>523.280.916</b>	<b>61,19%</b>	<b>299.857.848</b>	<b>54,96%</b>	<b>201.296.873</b>	<b>89,82%</b>	<b>67,13%</b>		
			Fasilitasi Lembaga Kemasyarakatan (PKK, RT, RW, Kampung, LPMK) Kelurahan Purbayan		0 lembaga		0 lembaga		150 lembaga		50,00%		50,00%					
			Fasilitasi Lomba-Lomba Kelurahan Purbayan		0 Kali		0 Kali		5 Kali		80,00%		80,00%					
			Fasilitator Pemberdayaan Wilayah Kelurahan Purbayan		0 Bulan		0 Bulan		12 Bulan		49,98%		49,98%					
			Forum TKPK Kelurahan Purbayan		0 orang		0 orang		40 orang		100,00%		100,00%					
			Latihan Bregodo Gedongan Kelurahan Purbayan		0 Kali		0 Kali		3 Kali		100,00%		100,00%					
			Lomba Merangkai Sayur Peserta Kelurahan Purbayan		0 orang		0 orang		60 orang		0,00%		0,00%					
			Parenting bagi orang tua, peserta didik PAUD Se-Kelurahan Purbayan		0 orang		0 orang		40 orang		100,00%		100,00%					
			Pelatihan Daur Ulang Sampah		0 orang		0 orang		30 orang		100,00%		100,00%					
			Pelatihan Ketoprak Gedongan Kelurahan Purbayan		0 Kali		0 Kali		4 Kali		100,00%		100,00%					

No	Sasaran Daerah	Program / Kegiatan / Sub Kegiatan	Indikator Kinerja Program (outcome)/ Kegiatan (output)	Formula Indikator Program	Target Capaian Kinerja RPJMD pada Akhir RPJMD		Realisasi Capaian Kinerja RPJMD s/d RKPD Tahun Lalu (n-1) 2020		Target dan Realisasi Kinerja Program dan Kegiatan Tahun 2021								Perangkat Daerah Penanggung Jawab	Ket
					Fisik	Keuangan	Fisik	Keuangan	Target Kinerja dan Anggaran RKPD Tahun 2021		Target RKPD TW II Tahun 2021		Realisasi RKPD TW II Tahun 2021		Tingkat Realisasi TW II Tahun 2021			
									Fisik	Keuangan	Fisik	Keuangan	Fisik	Keuangan	Fisik	Keuangan		
1	2	3	4	5	6	7	8	9	10	11	12	13	14	15	16=14/10	17=15/11	22	23
			Pelatihan Linmas Kelurahan Purbayan		0 orang		0 orang		50 orang		100,00%		100,00%		100,00%			
			Pelatihan Manajemen Produk Kelurahan Purbayan		0 orang		0 orang		30 orang		100,00%		100,00%		100,00%			
			Pelatihan Masakan Nusantara Kelurahan Purbayan		0 orang		0 orang		30 orang		100,00%		100,00%		100,00%			
			Pelatihan Pengolahan Jamur Kelurahan Purbayan		0 orang		0 orang		30 orang		100,00%		100,00%		100,00%			
			Pelatihan tanaman buah Kelurahan Purbayan		0 orang		0 orang		30 orang		100,00%		100,00%		100,00%			
			Pemilihan RT dan RW Kelurahan Purbayan		0 lembaga		0 lembaga		2 lembaga		100,00%		0,00%		0,00%			
			Peningkatan Mental Spiritual Warga (Syawalan ) se Kelurahan Purbayan		0 orang		0 orang		100 orang		100,00%		100,00%		100,00%			
			Penyuluhan pengelolaan sampah rumah tangga Kelurahan Purbayan		0 orang		0 orang		30 orang		100,00%		100,00%		100,00%			
			Rapat Kampung KB Mandiri Basen (Kampung Basen) Kelurahan Purbayan		0 orang		0 orang		50 orang		51,00%		17,00%		33,33%			
			Rapat Koordinasi DEKELANA Kelurahan Purbayan		0 orang		0 orang		30 orang		66,00%		66,00%		100,00%			
			Rapat Koordinasi Komisi Lansia Kelurahan Purbayan		0 orang		0 orang		30 orang		51,00%		51,00%		100,00%			
			Rapat koordinasi wilayah dengan OPD terkait Kelurahan Purbayan		0 Kali		0 Kali		12 Kali		49,98%		49,98%		100,00%			
			Sarasehan Kelompok Tani Tri Tunggal Basen Kelurahan Purbayan		0 orang		0 orang		30 orang		100,00%		100,00%		100,00%			
			Saresehan Anak-anak Kelurahan Purbayan		0 orang		0 orang		30 orang		100,00%		100,00%		100,00%			
			Upacara NYADRAN (Merti Makam, Khataman Al-Qur'an dan Tahlii)		0 orang		0 orang		100 orang		100,00%		100,00%		100,00%			
			Workshop Administrasi KKG Kelurahan Purbayan		0 orang		0 orang		40 orang		0,00%		0,00%		0,00%			
			Workshop Angkatan Muda dalam kepemimpinan Kelurahan Purbayan		0 orang		0 orang		30 orang		100,00%		100,00%		100,00%			

No	Sasaran Daerah	Program / Kegiatan / Sub Kegiatan	Indikator Kinerja Program (outcome)/ Kegiatan (output)	Formula Indikator Program	Target Capaian Kinerja RPJMD pada Akhir RPJMD		Realisasi Capaian Kinerja RPJMD s/d RKPd Tahun Lalu (n-1) 2020		Target dan Realisasi Kinerja Program dan Kegiatan Tahun 2021								Perangkat Daerah Penanggung Jawab	Ket
					Fisik	Keuangan	Fisik	Keuangan	Target Kinerja dan Anggaran RKPd Tahun 2021		Target RKPd TW II Tahun 2021		Realisasi RKPd TW II Tahun 2021		Tingkat Realisasi TW II Tahun 2021			
									Fisik	Keuangan	Fisik	Keuangan	Fisik	Keuangan	Fisik	Keuangan		
1	2	3	4	5	6	7	8	9	10	11	12	13	14	15	16=14/10	17=15/11	22	23
			Workshop Edukasi Anti Rokok Kelurahan Purbayan		0 orang		0 orang		30 orang		0,00%		0,00%		0,00%			
			Workshop Keterpaduan PAUD, YANDU, BKB, SDIDTK Kelurahan Purbayan		0 orang		0 orang		35 orang		0,00%		0,00%		0,00%			
			Workshop Narkoba Kelurahan Purbayan		0 kampung		0 kampung		4 kampung		100,00%		100,00%		100,00%			
		<b>5 Pemberdayaan Masyarakat di Kelurahan Kelurahan Prenggan</b>								<b>421.609.916</b>	<b>49,26%</b>	<b>178.205.428</b>	<b>43,99%</b>	<b>110.598.103</b>	<b>89,30%</b>	<b>62,06%</b>		
			Fasilitator Pemberdayaan wilayah Kelurahan Prenggan		0 orang		0 orang		2 orang		49,98%		49,98%		100,00%			
			Honor Bagi Pelayan Masyarakat kelurahan Prenggan		0 lembaga		0 lembaga		145 lembaga		30,00%		30,00%		100,00%			
			Pelatihan Kerajinan Seni pada kain Kelurahan prenggan		0 orang		0 orang		30 orang		100,00%		100,00%		100,00%			
			Pelatihan Ketoprak Kelurahan Prenggan		0 orang		0 orang		30 orang		0,00%		0,00%		0,00%			
			Pelatihan Kuliner Kelompok PSA		0 orang		0 orang		30 orang		100,00%		100,00%		100,00%			
			Pelatihan pengelolaan lele dan pengemasan produk kelurahan prenggan		0 orang		0 orang		30 orang		100,00%		0,00%		0,00%			
			Peringatan Hari Anti Korupsi		0 orang		0 orang		50 orang		0,00%		0,00%		0,00%			
			Rakor Lembaga masyarakat stake holder dan Instansi Terkait kel. prenggan		0 orang		0 orang		20 orang		60,00%		60,00%		100,00%			
			Gelar Upacara adat Kelurahan Prenggan		0 orang		0 orang		45 orang		0,00%		0,00%		0,00%			
			Workshop Disabilitas Kelurahan Prenggan		0 orang		0 orang		20 orang		0,00%		0,00%		0,00%			
			Workshop Gerakan PHBS Anak Paud Kelurahan Prenggan		0 orang		0 orang		50 orang		0,00%		0,00%		0,00%			
			Workshop Penguatan Psikologi Remaja Pasca Covid 19 Kel. Prenggan		0 orang		0 orang		40 orang		0,00%		0,00%		0,00%			
			Workshop Perlindungan anak dan perempuan kelurahan prenggan		0 orang		0 orang		30 orang		0,00%		0,00%		0,00%			
			Workshop Sesorah Pranotocoro dan Bahasa Jawa Kel. Prenggan		0 orang		0 orang		30 orang		0,00%		0,00%		0,00%			



No	Sasaran Daerah	Program / Kegiatan / Sub Kegiatan	Indikator Kinerja Program (outcome)/ Kegiatan (output)	Formula Indikator Program	Target Capaian Kinerja RPJMD pada Akhir RPJMD		Realisasi Capaian Kinerja RPJMD s/d RPKD Tahun Lalu (n-1) 2020		Target dan Realisasi Kinerja Program dan Kegiatan Tahun 2021						Perangkat Daerah Penanggung Jawab	Ket		
					Fisik	Keuangan	Fisik	Keuangan	Target Kinerja dan Anggaran RPKD Tahun 2021		Target RPKD TW II Tahun 2021		Realisasi RPKD TW II Tahun 2021				Tingkat Realisasi TW II Tahun 2021	
									Fisik	Keuangan	Fisik	Keuangan	Fisik	Keuangan			Fisik	Keuangan
1	2	3	4	5	6	7	8	9	10	11	12	13	14	15	16=14/10	17=15/11	22	23
			Fasilitasi lembaga kemasyarakatan (PKK, RT,RW, Kampung LPMK) Kelurahan Prenggan		0 lembaga		0 lembaga		145 lembaga		85,00%		85,00%		100,00%			
		<b>6 Pemberdayaan Masyarakat di Kelurahan Kelurahan Rejowinangun</b>	Fasilitasi Lembaga Kemasyarakatan (PKK, RT, RW, Kampung, LPMK) Kelurahan Rejowinangun		0 orang		0 orang		30 orang	452.724.916	53,81%	245.164.428	53,81%	174.860.876	100,00%	71,32%		
			Fasilitator Pemberdayaan Wilayah Kelurahan Rejowinangun		0 orang		0 orang		2 orang		42,03%		42,03%		100,00%			
			Bintek Metode Pemasaran Online bagi Pelaku Usaha Kelurahan Rejowinangun		0 orang		0 orang		30 orang		0,00%		0,00%		0,00%			
			Bintek Pengisian Rapor Keluarga Kelurahan Rejowinangun		0 orang		0 orang		30 orang		0,00%		0,00%		0,00%			
			Forum TKPK Tingkat Kelurahan Rejowinangun		0 orang		0 orang		30 orang		66,67%		66,67%		100,00%			
			Operasional TP PKK Tingkat Kelurahan Rejowinangun		0 kali		0 kali		11 kali		50,00%		50,00%		100,00%			
			Pelatihan Budidaya Lorong Sayur peningkatan gizi dan ekonomi keluarga Kelurahan Rejowinangun		0 orang		0 orang		30 orang		0,00%		0,00%		0,00%			
			Pelatihan Cluster Agro-Peluang Usaha Lahan Sempit Kelurahan Rejowinangun		0 orang		0 orang		30 orang		100,00%		100,00%		100,00%			
			Pelatihan Cluster Herbal-Peningkatan Ekonomi dengan Pengembangan varian puding herbal dan pengemasannya Kelurahan Rejowinangun		0 orang		0 orang		30 orang		100,00%		100,00%		100,00%			
			Pelatihan Cluster Kerajinan-Peningkatan Ekonomi dengan varian Batik Shibori Kelurahan Rejowinangun		0 orang		0 orang		30 orang		100,00%		100,00%		100,00%			
			Pelatihan Cluster Kuliner-Peningkatan Ekonomi Pengembangan Produk dan Pengemasan Olahan Daging Ikan Kelurahan Rejowinangun		0 orang		0 orang		30 orang		100,00%		100,00%		100,00%			
			Pemilihan RT dan RW Kelurahan Rejowinangun		0 rt		0 rt		50 rt		100,00%		100,00%		100,00%			

No	Sasaran Daerah	Program / Kegiatan / Sub Kegiatan	Indikator Kinerja Program (outcome)/ Kegiatan (output)	Formula Indikator Program	Target Capaian Kinerja RPJMD pada Akhir RPJMD		Realisasi Capaian Kinerja RPJMD s/d RKPD Tahun Lalu (n-1) 2020		Target dan Realisasi Kinerja Program dan Kegiatan Tahun 2021								Perangkat Daerah Penanggung Jawab	Ket
					Fisik	Keuangan	Fisik	Keuangan	Target Kinerja dan Anggaran RKPD Tahun 2021		Target RKPD TW II Tahun 2021		Realisasi RKPD TW II Tahun 2021		Tingkat Realisasi TW II Tahun 2021			
									Fisik	Keuangan	Fisik	Keuangan	Fisik	Keuangan	Fisik	Keuangan		
1	2	3	4	5	6	7	8	9	10	11	12	13	14	15	16=14/10	17=15/11	22	23
			Profil Kegiatan Pemberdayaan Kelurahan Rejowinangun		0 dokumen		0 dokumen		1 dokumen		0,00%		0,00%		0,00%			
			Rakor Kelembagaan Sosial Tingkat Kelurahan Rejowinangun		0 lembaga		0 lembaga		7 lembaga		33,33%		33,33%		100,00%			
			Workshop Pemulihan Ekonomi Keluarga Terdampak Kelurahan Rejowinangun		0 orang		0 orang		30 orang		100,00%		100,00%		100,00%			
			Workshop Penanganan Psikologis Masa dan Pasca Bencana Kelurahan Rejowinangun		0 orang		0 orang		30 orang		50,00%		50,00%		100,00%			
			Workshop Peningkatan Ekonomi Manajemen Pemasaran Pelaku UMKM Gandeng Gendong Kelurahan Rejowinangun		0 orang		0 orang		30 orang		0,00%		0,00%		0,00%			
			Rakor Lintas Sektoral Kelurahan Rejowinangun		0 kali		0 kali		3 kali		39,13%		39,13%		100,00%			
<b>Rata-rata capaian kinerja</b>															<b>79,85%</b>	<b>50,77%</b>		
<b>Predikat kinerja</b>															<b>Tinggi</b>	<b>Rendah</b>		

PROGRAM PENYELENGGARAAN PEMERINTAHAN DAN PELAYANAN PUBLIK		Nilai Survei Kepuasan Masyarakat	Jumlah NRR x nilai tertimbang dari 9 unsur x 25	78	823.155.599	82	0	77	823.155.599	77,19%	331.613.310	81,72%	266.472.278	105,87%	80,36%	Kemantren Kraton
	1 Peningkatan Efektifitas Kegiatan Pemerintahan di Tingkat Kecamatan				206.151.000		0		206.151.000	51,51%	104.416.000	32,64%	87.715.750	63,37%	84,01%	beda nomenklatur dengan yang tahun 2020
	Dokumen Musrenbang Kecamatan Kraton			1 bulan		1 bulan		1 bulan		100,00%		100,00%		100,00%		
	Dokumen Musrenbang Kelurahan Patehan, Kelurahan Kadipaten, Kelurahan Panembahan			3 bulan		3 bulan		0 bulan		100,00%		100,00%		100,00%		
	Evaluasi Kelurahan			1 bulan		1 bulan		0 bulan		100,00%		100,00%		100,00%		
	Penguohan RT dan RW Se-Kecamatan Kraton			0 bulan		0 bulan		0 bulan		100,00%		0,00%		0,00%		
	Penyuluhan Penguatan Kapasitas Pengurus Kampung			1 bulan		0 bulan		0 bulan		0,00%		0,00%		0,00%		

No	Sasaran Daerah	Program / Kegiatan / Sub Kegiatan	Indikator Kinerja Program (outcome)/ Kegiatan (output)	Formula Indikator Program	Target Capaian Kinerja RPJMD pada Akhir RPJMD		Realisasi Capaian Kinerja RPJMD s/d RPKD Tahun Lalu (n-1) 2020		Target dan Realisasi Kinerja Program dan Kegiatan Tahun 2021								Perangkat Daerah Penanggung Jawab	Ket	
					Fisik	Keuangan	Fisik	Keuangan	Target Kinerja dan Anggaran RPKD Tahun 2021		Target RPKD TW II Tahun 2021		Realisasi RPKD TW II Tahun 2021		Tingkat Realisasi TW II Tahun 2021				
									Fisik	Keuangan	Fisik	Keuangan	Fisik	Keuangan	Fisik	Keuangan			Fisik
1	2	3	4	5	6	7	8	9	10	11	12	13	14	15	16=14/10	17=15/11	22	23	
			Penyuluhan Penguatan Kapasitas RT/ RW				1 bulan		0 bulan				100,00%		100,00%		100,00%		
			Penyusunan Data Monografi Kelurahan				1 bulan		1 bulan				50,00%		50,00%		100,00%		
			Penyusunan Profil Kelurahan Patehan, Kelurahan Kadipaten, Kelurahan Panembahan				3 bulan		3 bulan				11,36%		15,00%		132,04%		
			Peringatan HUT Kemerdekaan RI				0 bulan		0 bulan				0,00%		0,00%		0,00%		
			Sosialisasi Pemilihan RT dan RW				0 bulan		0 bulan				100,00%		0,00%		0,00%		
		<b>2 Koordinasi/Sinergi dengan Perangkat Daerah dan/atau Instansi Vertikal yang terkait dalam Pemeliharaan Sarana dan Prasarana Pelayanan Umum</b>				<b>94.705.419</b>		<b>0</b>			<b>94.705.419</b>		<b>54.603.510</b>		<b>46.052.962</b>		<b>84,34%</b>		<b>beda nomenklatur dengan tahun 2020</b>
			Bimtek UMKM dan Gapoktan				0 hari		0 hari				100,00%		100,00%		100,00%		
			Gelar Potensi UMKM dan Pertanian Kec.Kraton				0 hari		0 hari				100,00%		100,00%		100,00%		
			Koordinasi Forkom UMKM dan Gapoktan				1 kali		0 kali				50,00%		36,70%		73,40%		
			Workshop Bank Sampah dan Kampung Hijau				0 kegiatan		0 kegiatan				0,00%		0,00%		0,00%		
			Workshop Penunjang Perekonomian Peserta PKH				0 orang		0 orang				0,00%		0,00%		0,00%		
			Jasa Petugas Penunjang Kegiatan Kantor				0 bulan		0 bulan				41,65%		51,65%		124,01%		
		<b>3 Pelaksanaan Urusan Pemerintahan yang terkait dengan Pelayanan Perizinan Non Usaha</b>				<b>27.481.000</b>		<b>0</b>			<b>27.481.000</b>		<b>24.081.000</b>		<b>23.594.000</b>		<b>97,98%</b>		<b>beda nomenklatur dengan tahun 2020</b>
			Monitoring Penyuluhan Pemantauan Perizinan				0 bulan		0 bulan				54,00%		54,00%		100,00%		
			Sosialisasi Pelayanan Perizinan				0 bulan		0 bulan				100,00%		100,00%		100,00%		
			Verifikasi Perizinan Non Usaha				0 bulan		0 bulan				49,98%		49,98%		100,00%		

No	Sasaran Daerah	Program / Kegiatan / Sub Kegiatan	Indikator Kinerja Program (outcome)/ Kegiatan (output)	Formula Indikator Program	Target Capaian Kinerja RPJMD pada Akhir RPJMD		Realisasi Capaian Kinerja RPJMD s/d RKPd Tahun Lalu (n-1) 2020		Target dan Realisasi Kinerja Program dan Kegiatan Tahun 2021								Perangkat Daerah Penanggung Jawab	Ket			
					Fisik	Keuangan	Fisik	Keuangan	Target Kinerja dan Anggaran RKPd Tahun 2021		Target RKPd TW II Tahun 2021		Realisasi RKPd TW II Tahun 2021		Tingkat Realisasi TW II Tahun 2021						
									Fisik	Keuangan	Fisik	Keuangan	Fisik	Keuangan	Fisik	Keuangan			Fisik	Keuangan	
1	2	3	4	5	6	7	8	9	10	11	12	13	14	15	16=14/10	17=15/11	22	23			
		4 Pelaksanaan Urusan Pemerintahan yang terkait dengan Nonperizinan				91.517.180		0				91.517.180			60,35%		60,35%	100,00%	96,64%		beda nomenklatur dengan yang tahun 2020
		Belanja Alat Peraga Playground			0 bulan		0 bulan		1 bulan			100,00%		100,00%			100,00%				
		Sosialisasi Adminduk			0 bulan		0 bulan		1 bulan			100,00%		100,00%			100,00%				
		Sosialisasi Jogja Smart Service			0 bulan		0 bulan		1 bulan			100,00%		100,00%			100,00%				
		Operasional Paten			0 bulan		0 bulan		11 bulan			44,00%		44,00%			100,00%				
		Belanja Jasa Tenaga Administrasi			0 bulan		0 bulan		12 bulan			45,00%		45,00%			100,00%				
		5 Pelaksanaan Urusan Pemerintahan yang terkait dengan Kewenangan Lain yang Dilimpahkan				403.301.000		0				403.301.000			24,98%		20,70%	82,88%	59,86%		beda nomenklatur dengan yang tahun 2020
		Festival Kesenian Hari Ulang Tahun Kota			0 kelurahan		0 kelurahan		3 kelurahan			0,00%		0,00%			0,00%				
		Festival Olah Raga Prestasi			0 orang		0 orang		200 orang			0,00%		0,00%			0,00%				
		Festival Olah Raga Tradisional			0 orang		0 orang		200 orang			0,00%		0,00%			0,00%				
		Focus Group Discussion Pola Hidup Bersih dan Sehat dan Lingkungan Bersih Sehat			0 orang		0 orang		60 orang			0,00%		0,00%			0,00%				
		Forum Pemberdayaan Tingkat Kecamatan			0 bulan		0 bulan		10 bulan			31,98%		8,33%			26,05%				
		Forum Tim Koordinasi Penanggulangan Kemiskinan Kecamatan Kraton			0 orang		0 orang		32 orang			31,47%		21,55%			68,48%				
		Forum TP PKK Kecamatan Kraton(Tim Penggerak Pemberdayaan dan Kesejahteraan Keluarga)			0 kelurahan		0 kelurahan		3 kelurahan			100,00%		100,00%			100,00%				
		Forum TP PKK Kecamatan Kraton(Tim Penggerak Pemberdayaan dan Kesejahteraan Keluarga)			0 bulan		0 bulan		12 bulan			52,16%		31,95%			61,25%				
		Gebyar Pendidikan Anak Usia Dini			0 orang		0 orang		550 orang			0,00%		0,00%			0,00%				

No	Sasaran Daerah	Program / Kegiatan / Sub Kegiatan	Indikator Kinerja Program (outcome)/ Kegiatan (output)	Formula Indikator Program	Target Capaian Kinerja RPJMD pada Akhir RPJMD		Realisasi Capaian Kinerja RPJMD s/d RKPD Tahun Lalu (n-1) 2020		Target dan Realisasi Kinerja Program dan Kegiatan Tahun 2021								Perangkat Daerah Penanggung Jawab	Ket
					Fisik	Keuangan	Fisik	Keuangan	Target Kinerja dan Anggaran RKPD Tahun 2021		Target RKPD TW II Tahun 2021		Realisasi RKPD TW II Tahun 2021		Tingkat Realisasi TW II Tahun 2021			
									Fisik	Keuangan	Fisik	Keuangan	Fisik	Keuangan	Fisik	Keuangan		
1	2	3	4	5	6	7	8	9	10	11	12	13	14	15	16=14/10	17=15/11	22	23
			Karawitan Lansia		0 orang		0 orang		30 orang		26,67%		0,00%		0,00%			
			Lomba Administrasi PKK Tingkat Kota		0 orang		0 orang		100 orang		100,00%		100,00%		100,00%			
			Lomba Bayi Sehat		0 balita		0 balita		80 balita		0,00%		0,00%		0,00%			
			Lomba Cipta Menu Non Terigu		0 orang		0 orang		40 orang		0,00%		0,00%		0,00%			
			Lomba Kegiatan Kesatuan Gerak, Pemberdayaan dan Kesejahteraan Keluarga Kependudukan Keluarga Berencana dan Pembangunan Keluarga Kesehatan		0 orang		0 orang		100 orang		0,00%		0,00%		0,00%			
			Monitoring & Rakordasi Satuan Ppendidikan Anak Usia Dini Sejenis KecamatanKraton		0 SPS		0 SPS		40 SPS		14,60%		14,60%		100,00%			
			Monitoring Tim Kegiatan Kesatuan Gerak Kecamatan.Kelurahan		0 orang		0 orang		30 orang		40,00%		0,00%		0,00%			
			Pawai Budaya Wayang Jogja Night Carnival		0 orang		0 orang		80 orang		0,00%		0,00%		0,00%			
			Pelatihan Line Dance & Senam Kreasi		0 orang		0 orang		33 orang		100,00%		100,00%		100,00%			
			Pelatihan Manajemen Organisasi dan Program Pembangunan Pemerintah		0 hari		0 hari		3 hari		100,00%		100,00%		100,00%			
			Pelatihan Mitigasi Bencana		0 orang		0 orang		40 orang		100,00%		100,00%		100,00%			
			Pelatihan Penyandang Masalah Kesejahteraan Sosial di Bidang Makanan Ringan, Packing dan Pemasaran		0 orang		0 orang		30 orang		100,00%		100,00%		100,00%			
			Penguatan Kader Mitra Kerja		0 orang		0 orang		40 orang		0,00%		0,00%		0,00%			
			Penyuluhan Focus Group Discussion Tuberculosis		0 orang		0 orang		60 orang		100,00%		100,00%		100,00%			
			Penyuluhan Focus Group Discussion Tuberculosis Stunting		0 orang		0 orang		60 orang		100,00%		100,00%		100,00%			
			Penyuluhan Forum Pengurangan Resiko Bencana		0 orang		0 orang		40 orang		100,00%		100,00%		100,00%			
			Penyuluhan Kelompok Sadar Wisata		0 kelurahan		0 kelurahan		3 kelurahan		0,00%		0,00%		0,00%			

No	Sasaran Daerah	Program / Kegiatan / Sub Kegiatan	Indikator Kinerja Program (outcome)/ Kegiatan (output)	Formula Indikator Program	Target Capaian Kinerja RPJMD pada Akhir RPJMD		Realisasi Capaian Kinerja RPJMD s/d RKPd Tahun Lalu (n-1) 2020		Target dan Realisasi Kinerja Program dan Kegiatan Tahun 2021								Perangkat Daerah Penanggung Jawab	Ket											
					Target Kinerja dan Anggaran RKPd Tahun 2021		Target RKPd TW II Tahun 2021		Realisasi RKPd TW II Tahun 2021		Tingkat Realisasi TW II Tahun 2021																		
					Fisik	Keuangan	Fisik	Keuangan	Fisik	Keuangan	Fisik	Keuangan	Fisik	Keuangan															
1	2	3	4	5	6	7	8	9	10	11	12	13	14	15	16=14/10	17=15/11	22	23											
			Penyuluhan Keluarga Lanjut Usia Tangguh		0 orang		0 orang		60 orang		0,00%		0,00%		0,00%														
			Penyuluhan Management Gandeng-Gendong		0 orang		0 orang		40 orang		100,00%		100,00%		100,00%														
			Penyuluhan "Ngadi Sarira" dan "Ngadi Busana"		0 orang		0 orang		50 orang		0,00%		0,00%		0,00%														
			Penyuluhan Obat Terlarang		0 orang		0 orang		55 orang		100,00%		100,00%		100,00%														
			Penyuluhan pengurus Forum Penanganan Korban Kekerasan Kec Kraton		0 orang		0 orang		35 orang		0,00%		0,00%		0,00%														
			Penyuluhan PERMENSOS No. 10 Tahun 2019		0 orang		0 orang		35 orang		100,00%		100,00%		100,00%														
			Penyuluhan Potensi dan Sumber Kesejahteraan Sosial		0 orang		0 orang		30 orang		100,00%		100,00%		100,00%														
			Penyuluhan Strategi Pemasaran bagi Pelaku Usaha Rumahhan/ Kecil		0 orang		0 orang		50 orang		100,00%		100,00%		100,00%														
			Penyuluhan Wawasan Kebangsaan		0 orang		0 orang		65 orang		0,00%		0,00%		0,00%														
			Pola Asuh		0 orang		0 orang		55 orang		0,00%		0,00%		0,00%														
			Senam Lanjut Asia		0 orang		0 orang		100 orang		50,00%		50,00%		100,00%														
			Senam Rutin Senin		0 kali		0 kali		20 kali		20,00%		20,00%		100,00%														
			Sosialisasi Pencegahan Pernikahan Dini		0 kali		0 kali		2 kali		0,00%		0,00%		0,00%														
			Sosialisasi Seputar Koperasi Wanita		0 orang		0 orang		60 orang		100,00%		100,00%		100,00%														
			Workshop Budidaya Anggrek		0 orang		0 orang		25 orang		0,00%		0,00%		0,00%														
			Workshop Home-Care		0 orang		0 orang		45 orang		0,00%		0,00%		0,00%														
			Workshop Kecamatan Sehat		0 orang		0 orang		50 orang		0,00%		0,00%		0,00%														
			Workshop Menu Sehat di Sekolah Berbasis Beragam,Bergizi,Seimbang dan Aman		0 orang		0 orang		40 orang		100,00%		100,00%		100,00%														
			Workshop Rencana Anggaran Pendapatan dan Belanja Sekolah		0 orang		0 orang		30 orang		0,00%		0,00%		0,00%														
<b>Rata-rata capaian kinerja</b>																							90,86%	84,56%					
<b>Predikat kinerja</b>																										Sangat Tinggi	Tinggi		

No	Sasaran Daerah	Program / Kegiatan / Sub Kegiatan	Indikator Kinerja Program (outcome)/ Kegiatan (output)	Formula Indikator Program	Target Capaian Kinerja RPJMD pada Akhir RPJMD		Realisasi Capaian Kinerja RPJMD s/d RKPD Tahun Lalu (n-1) 2020		Target dan Realisasi Kinerja Program dan Kegiatan Tahun 2021								Perangkat Daerah Penanggung Jawab	Ket
					Fisik	Keuangan	Fisik	Keuangan	Target Kinerja dan Anggaran RKPD Tahun 2021		Target RKPD TW II Tahun 2021		Realisasi RKPD TW II Tahun 2021		Tingkat Realisasi TW II Tahun 2021			
									Fisik	Keuangan	Fisik	Keuangan	Fisik	Keuangan	Fisik	Keuangan		
1	2	3	4	5	6	7	8	9	10	11	12	13	14	15	16=14/10	17=15/11	22	23
		<b>PROGRAM KOORDINASI KETENTRAMAN DAN KETERTIBAN UMUM</b>	Jumlah Pelanggaran Perda	Jumlah Pelanggaran Perda	230 kl	0		0	240 kl	102.744.800	75,00%	50.074.120	31,00%	39.307.500	41,33%	78,50%	Kemantren Kraton	
		<b>1 Harmonisasi Hubungan Dengan Tokoh Agama dan Tokoh Masyarakat</b>	Frekuensi Pengamanan Masyarakat		0 bulan		0 bulan		12 bulan	72.581.700	52,91%	38.416.020	52,91%	27.804.500	100,00%	72,38%		
			Koordinasi Kewaspadaan Dini Masyarakat		0 bulan		0 bulan		3 bulan		38,90%		38,90%		100,00%			
			Koordinasi Forum Pembauran Kebangsaan		0 bulan		0 bulan		3 bulan		38,90%		38,90%		100,00%			
			Koordinasi Linmas Kecamatan		0 bulan		0 bulan		6 bulan		50,00%		50,00%		100,00%			
			Pengadaan Peralatan Operasional		0 bulan		0 bulan		5 bulan		60,82%		60,82%		100,00%			
			Pengisian Tabung Pemadam Kebakaran		0 bulan		0 bulan		1 bulan		100,00%		100,00%		100,00%			
			Penyuluhan Jaga Warga		0 bulan		0 bulan		1 bulan		0,00%		0,00%		0,00%			
		<b>2 Koordinasi/Sinergi Dengan Perangkat Daerah yang Tugas dan Fungsinya di Bidang Penegakan Peraturan Perundang-Undangan dan/atau Kepolisian Negara Republik Indonesia</b>	Koordinasi Forkompimca		0 orang		0 orang		2 orang	30.163.100	38,64%	11.658.100	38,64%	11.503.000	100,00%	98,67%		
			Operasi Ketertiban Masyarakat		0 kali		0 kali		11 kali		52,42%		52,42%		100,00%			
			Penyuluhan PKL		0 orang		0 orang		30 orang		50,86%		50,86%		100,00%			
			Sosialisasi Pondokan		0 orang		0 orang		25 orang		100,00%		100,00%		100,00%			
<b>Rata-rata capaian kinerja</b>															<b>100,00%</b>	<b>85,52%</b>		
<b>Predikat kinerja</b>															<b>Sangat Tinggi</b>	<b>Tinggi</b>		
		<b>PROGRAM PEMBERDAYAAN MASYARAKAT DESA DAN KELURAHAN</b>	Angka Swadaya Murni	Jumlah Swadaya Murni Masyarakat pada masing-masing Kelurahan	#####	0	#####	0	#####	2.508.523.606	#####	1.840.435.885	#####	943.565.630	206,73%	51,27%	Kemantren Kraton	
		<b>1 Pembangunan Sarana dan Prasarana Kelurahan Kelurahan Patehan</b>	Belanja Modal Pembuatan Ruang Terbuka Hijau		0 lokasi		0 lokasi		1 lokasi	299.910.000	100,00%	299.910.000	26,12%	52.557.000	26,12%	17,52%		
			Belanja Modal Perbaikan Pos Ronda		0 Unit		0 Unit		1 Unit		100,00%		100,00%		100,00%			
			Belanja Modal Perbaikan Saluran Air Limbah		0 Unit		0 Unit		1 Unit		100,00%		0,00%		0,00%			
			Belanja Pemeliharaan Pelumpuran SPAH		0 Unit		0 Unit		7 Unit		100,00%		100,00%		100,00%			
			Belanja Pemeliharaan PJU		0 buah		0 buah		65 buah		100,00%		100,00%		100,00%			

No	Sasaran Daerah	Program / Kegiatan / Sub Kegiatan	Indikator Kinerja Program (outcome)/ Kegiatan (output)	Formula Indikator Program	Target Capaian Kinerja RPJMD pada Akhir RPJMD		Realisasi Capaian Kinerja RPJMD s/d RKPD Tahun Lalu (n-1) 2020		Target dan Realisasi Kinerja Program dan Kegiatan Tahun 2021								Perangkat Daerah Penanggung Jawab	Ket
					Fisik	Keuangan	Fisik	Keuangan	Target Kinerja dan Anggaran RKPD Tahun 2021		Target RKPD TW II Tahun 2021		Realisasi RKPD TW II Tahun 2021		Tingkat Realisasi TW II Tahun 2021			
									Fisik	Keuangan	Fisik	Keuangan	Fisik	Keuangan	Fisik	Keuangan		
1	2	3	4	5	6	7	8	9	10	11	12	13	14	15	16=14/10	17=15/11	22	23
			Belanja Modal Pemeliharaan Paving blok		0 Lokasi		0 Lokasi		1 Lokasi		100,00%		0,00%		0,00%			
			Belanja Modal Pembuatan SPAH		0 unit		0 unit		7 unit		100,00%		0,00%		0,00%			
			Konsultasi Perencanaan dan Pengawasan		0 dokumen		0 dokumen		3 dokumen		100,00%		100,00%		100,00%			
		<b>2 Pembangunan Sarana dan Prasarana Kelurahan Kelurahan Panembahan</b>								<b>524.300.000</b>	<b>95,36%</b>	<b>500.600.000</b>	<b>60,15%</b>	<b>219.340.860</b>	<b>63,08%</b>	<b>43,82%</b>		
			1. Jasa Konsultasi Pengawasan		0 Dokumen		0 Dokumen		2 Dokumen		100,00%		50,00%		50,00%			
			2. Jasa Konsultasi Perencanaan		0 Dokumen		0 Dokumen		2 Dokumen		100,00%		100,00%		100,00%			
			3. Pelumpuran SPAH di Kampung Panembahan		0 Titik		0 Titik		5 Titik		100,00%		100,00%		100,00%			
			4. Pemasangan Cermin Cembung Kampung Panembahan		0 Titik		0 Titik		4 Titik		100,00%		100,00%		100,00%			
			5. Pemasangan Lampu Penerangan Jalan Umum Kampung Langenastran, Gamelan, Suryoputran, Panembahan dan Mangunnegaran		0 Titik		0 Titik		110 Titik		66,00%		66,00%		100,00%			
			6. Pembuatan Corblok Kampung Langenastran dan Gamelan		0 m3		0 m3		35 m3		100,00%		20,00%		20,00%			
			7. Pembuatan Saluran Air Hujan (SAH) kecil Kampung Langenastran		0 Meter		0 Meter		6 Meter		0,00%		0,00%		0,00%			
			8. Pembuatan Sumur Peresapan Air Hujan di Kampung Gamelan, Panembahan, Mangunnegaran, Suryoputran		0 Titik		0 Titik		40 Titik		100,00%		100,00%		100,00%			
			9. Pemeliharaan Jalan (konblok) di Kampung Panembahan, Mangunnegaran dan Suryoputran		0 m2		0 m2		600 m2		100,00%		60,00%		60,00%			
		<b>3 Pembangunan Sarana dan Prasarana Kelurahan Kelurahan Kadipaten</b>								<b>337.606.000</b>	<b>77,86%</b>	<b>266.124.400</b>	<b>77,86%</b>	<b>259.420.000</b>	<b>100,00%</b>	<b>97,48%</b>		
			Pemeliharaan Perbaikan Pos Ronda RW 01		0 unit		0 unit		2 unit		0,00%		0,00%		0,00%			
			Modal Pengadaan Lapangan Basket dan Batminton RT.10		#####		#####		#####		0,00%		0,00%		0,00%			



No	Sasaran Daerah	Program / Kegiatan / Sub Kegiatan	Indikator Kinerja Program (outcome)/ Kegiatan (output)	Formula Indikator Program	Target Capaian Kinerja RPJMD pada Akhir RPJMD		Realisasi Capaian Kinerja RPJMD s/d RKPd Tahun Lalu (n-1) 2020		Target dan Realisasi Kinerja Program dan Kegiatan Tahun 2021								Perangkat Daerah Penanggung Jawab	Ket
					Fisik	Keuangan	Fisik	Keuangan	Target Kinerja dan Anggaran RKPd Tahun 2021		Target RKPd TW II Tahun 2021		Realisasi RKPd TW II Tahun 2021		Tingkat Realisasi TW II Tahun 2021			
									Fisik	Keuangan	Fisik	Keuangan	Fisik	Keuangan	Fisik	Keuangan		
1	2	3	4	5	6	7	8	9	10	11	12	13	14	15	16=14/10	17=15/11	22	23
			Modal Pengadaan Renovasi Fasilitas Umum dan Pompa Air RT.21		0 unit		0 unit		1 unit		100,00%		100,00%		100,00%			
			Modal Pengadaan Pemasangan Ramp/Handriil		0 meter		0 meter		200 meter		100,00%		100,00%		100,00%			
			Modal Pengadaan Penggantian Pintu Kamar Mandi Umum		0 unit		0 unit		9 unit		100,00%		100,00%		100,00%			
			Modal Pengadaan Taman/Tamanisasi		0 unit		0 unit		15 unit		0,00%		0,00%		0,00%			
			Modal Pengadaan Penggantian Conblok/Conblokisasi		#####		#####		#####		100,00%		100,00%		100,00%			
			Modal Pengadaan Pembuatan SPAH RT.10		0 unit		0 unit		3 unit		0,00%		0,00%		0,00%			
			Modal Pengadaan Pembuatan Sumur Peresapan (SPAH) RW.04		0 unit		0 unit		3 unit		0,00%		0,00%		0,00%			
			Modal Pengadaan Pembuatan Tutup Selokan RT.11		0 unit		0 unit		1 unit		0,00%		0,00%		0,00%			
			Jasa Perencanaan dan Pengawasan		0 bulan		0 bulan		0 bulan		50,00%		50,00%		100,00%			
		<b>4 Pemberdayaan Masyarakat di Kelurahan Kelurahan Kadipaten</b>								<b>460.921.421</b>	<b>54,86%</b>	<b>251.759.135</b>	<b>48,37%</b>	<b>203.117.431</b>	<b>88,17%</b>	<b>80,68%</b>		
			Pelatihan Budidaya Lele Cendol		0 orang		0 orang		50 orang		100,00%		100,00%		100,00%			
			Festival Pisungsung Ruwahan Kadipaten		0 kegiatan		0 kegiatan		1 kegiatan		100,00%		100,00%		100,00%			
			Jasa Fasilitator Pemberdayaan Kelurahan		0 orang		0 orang		2 orang		41,65%		41,65%		100,00%			
			Pemilihan RT RW		0 Lembaga		0 Lembaga		68 Lembaga		100,00%		0,00%		0,00%			
			Jasa Pelayanan bagi Pelayan Masyarakat		0 orang		0 orang		142 orang		25,00%		25,00%		100,00%			
			Fasilitasi Lembaga/Forum Kemasyarakatan Kelurahan		0 organisasi		0 organisasi		7 organisasi		61,52%		61,52%		100,00%			
		<b>5 Pemberdayaan Masyarakat di Kelurahan Kelurahan Panembahan</b>								<b>442.725.376</b>	<b>53,54%</b>	<b>198.845.760</b>	<b>44,00%</b>	<b>111.154.204</b>	<b>82,18%</b>	<b>55,90%</b>		
			1. Fasilitasi lembaga/ forum kemasyarakatan kelurahan		0 Lembaga		0 Lembaga		198 Lembaga		70,00%		70,00%		100,00%			

No	Sasaran Daerah	Program / Kegiatan / Sub Kegiatan	Indikator Kinerja Program (outcome)/ Kegiatan (output)	Formula Indikator Program	Target Capaian Kinerja RPJMD pada Akhir RPJMD		Realisasi Capaian Kinerja RPJMD s/d RKPD Tahun Lalu (n-1) 2020		Target dan Realisasi Kinerja Program dan Kegiatan Tahun 2021								Perangkat Daerah Penanggung Jawab	Ket
					Fisik	Keuangan	Fisik	Keuangan	Target Kinerja dan Anggaran RKPD Tahun 2021		Target RKPD TW II Tahun 2021		Realisasi RKPD TW II Tahun 2021		Tingkat Realisasi TW II Tahun 2021			
									Fisik	Keuangan	Fisik	Keuangan	Fisik	Keuangan	Fisik	Keuangan		
1	2	3	4	5	6	7	8	9	10	11	12	13	14	15	16=14/10	17=15/11	22	23
			2. Fasilitasi Lembaga Kemasyarakatan Kelurahan (Rukun Tetangga, Rukun Warga, Kampung, Lembaga Pemberdayaan Masyarakat Kelurahan, Pemberdayaan Kesejahteraan Keluarga)		0 Lembaga		0 Lembaga		198 Lembaga			50,00%		50,00%		100,00%		
			3. Fasilitasi Persiapan Lomba		0 Kali		0 Kali		3 Kali			0,00%		0,00%		0,00%		
			4. Fasilitasi Posyandu (Antopometer/Alat ukur bayi)		0 Buah		0 Buah		18 Buah			100,00%		100,00%		100,00%		
			5. Jasa fasilitator pemberdayaan kelurahan		0 Orang		0 Orang		2 Orang			49,98%		49,98%		100,00%		
			6. Lomba Administrasi antar Pemberdayaan Kesejahteraan Keluarga Rukun Tetangga se Kelurahan		0 Orang		0 Orang		64 Orang			0,00%		0,00%		0,00%		
			7. Lomba KKG Pemberdayaan Kesejahteraan Keluarga KKBPK - Kes		0 Orang		0 Orang		200 Orang			0,00%		0,00%		0,00%		
			8. Pelatihan Batik dan Ecoprint (2 Kegiatan)		0 Orang		0 Orang		20 Orang			0,00%		0,00%		0,00%		
			9. Pelatihan Lorong Sayur dan Pelatihan Kampung Sayur (2 Kegiatan)		0 Orang		0 Orang		75 Orang			100,00%		100,00%		100,00%		
			10. Pelatihan Membuat Roti & Kue Tradisional (2 Kegiatan)		0 Orang		0 Orang		20 Orang			0,00%		0,00%		0,00%		
			11. Pelatihan Menangani Bahaya Kebakaran dan kegiatanawat darurat		0 Orang		0 Orang		18 Orang			100,00%		100,00%		100,00%		
			12. Pelatihan Pembuatan Pakan ternak		0 Orang		0 Orang		18 Orang			0,00%		0,00%		0,00%		
			13. Pelatihan Pengolahan Lele dan Pelatihan membuat bakso (2 Kegiatan)		0 Orang		0 Orang		20 Orang			0,00%		0,00%		0,00%		
			14. Pelatihan Ternak Lele Cendol		0 Orang		0 Orang		24 Orang			0,00%		0,00%		0,00%		
			15. Pemilihan Rukun Tetangga dan Rukun Warga Kelurahan Panembahan		0 Lembaga		0 Lembaga		96 Lembaga			100,00%		0,00%		0,00%		
			16. Penyuluhan Pemanfaatan Limbah Sambah		0 Orang		0 Orang		18 Orang			100,00%		100,00%		100,00%		

No	Sasaran Daerah	Program / Kegiatan / Sub Kegiatan	Indikator Kinerja Program (outcome)/ Kegiatan (output)	Formula Indikator Program	Target Capaian Kinerja RPJMD pada Akhir RPJMD		Realisasi Capaian Kinerja RPJMD s/d RKPD Tahun Lalu (n-1) 2020		Target dan Realisasi Kinerja Program dan Kegiatan Tahun 2021								Perangkat Daerah Penanggung Jawab	Ket									
					Fisik	Keuangan	Fisik	Keuangan	Target Kinerja dan Anggaran RKPD Tahun 2021		Target RKPD TW II Tahun 2021		Realisasi RKPD TW II Tahun 2021		Tingkat Realisasi TW II Tahun 2021												
									10	11	12	13	14	15	16=14/10	17=15/11											
1	2	3	4	5	6	7	8	9	10	11	12	13	14	15	16=14/10	17=15/11	22	23									
		6 Pemberdayaan Masyarakat di Kelurahan Kelurahan Patehan								443.060.809	72,96%	323.196.590	100,02%	97.976.135	137,09%	30,31%											
		Pelatihan Pembuatan Makanan Bagi Kelompok P2WKSS			0 orang		0 orang		30 orang		100,00%		100,00%		100,00%												
		Penyuluhan ODGJ Dan Keluarga			0 orang		0 orang		25 orang		100,00%		100,00%		100,00%												
		Penyuluhan Pemasaran Makanan Bagi Kelompok P2WKSS			0 orang		0 orang		30 orang		100,00%		100,00%		100,00%												
		Penyuluhan Difabel dan Keluarga			0 orang		0 orang		30 orang		100,00%		100,00%		100,00%												
		Penyuluhan Paugeran Jeron Beteng			0 orang		0 orang		50 orang		100,00%		100,00%		100,00%												
		Penyuluhan Parenting Kampung Ngadisuryan			0 orang		0 orang		95 orang		100,00%		100,00%		100,00%												
		Penyuluhan Parenting Kampung Patehan			0 orang		0 orang		95 orang		100,00%		100,00%		100,00%												
		Penyuluhan Parenting Kampung Taman			0 orang		0 orang		95 orang		100,00%		100,00%		100,00%												
		Bimtek Posyandu On Line			0 orang		0 orang		45 orang		100,00%		100,00%		100,00%												
		Pelatihan PPGD			0 orang		0 orang		55 orang		100,00%		100,00%		100,00%												
		Penyuluhan dan Pengisian Raport Keluarga Bagi KMS			0 orang		0 orang		375 orang		100,00%		100,00%		100,00%												
		Penyuluhan Pengemasan Makanan Bagi Kelompok P2WKSS			0 orang		0 orang		30 orang		100,00%		100,00%		100,00%												
		Jasa Fasilitator Kemasyarakatan Kelurahan			0 bulan		0 bulan		12 bulan		41,65%		100,00%		240,10%												
		Fasilitasi Lembaga/Forum Kemasyarakatan Kelurahan			0 lembaga		0 lembaga		12 lembaga		72,19%		100,00%		138,52%												
<b>Rata-rata capaian kinerja</b>																							82,77%	54,29%			
<b>Predikat kinerja</b>																								Tinggi	Rendah		

		<b>PROGRAM PENYELENGGARAAN PEMERINTAHAN DAN PELAYANAN PUBLIK</b>																
		Nilai survei kepuasan masyarakat	Jumlah NRR x nilai tertimbang dari 9 unsur x 25		85%	0	84%	0	85%	838.744.162	84,57%	375.817.210	84,50%	247.052.324	99,92%	65,74%	Kemantren Mantrijeron	
		1 Peningkatan Efektifitas Kegiatan Pemerintahan di Tingkat Kecamatan								177.147.100	83,91%	146.889.600	53,00%	33.575.000	63,16%	22,86%		
		Evaluasi Kelurahan			0 Dokumen		0 Dokumen		1 Dokumen		100,00%		100,00%		100,00%			
		Pengukuhan RT dan RW se Kecamatan Mantrijeron			0 lembaga		0 lembaga		286 lembaga		100,00%		45,00%		45,00%			

No	Sasaran Daerah	Program / Kegiatan / Sub Kegiatan	Indikator Kinerja Program (outcome)/ Kegiatan (output)	Formula Indikator Program	Target Capaian Kinerja RPJMD pada Akhir RPJMD		Realisasi Capaian Kinerja RPJMD s/d RKPd Tahun Lalu (n-1) 2020		Target dan Realisasi Kinerja Program dan Kegiatan Tahun 2021								Perangkat Daerah Penanggung Jawab	Ket
					Fisik	Keuangan	Fisik	Keuangan	Target Kinerja dan Anggaran RKPd Tahun 2021		Target RKPd TW II Tahun 2021		Realisasi RKPd TW II Tahun 2021		Tingkat Realisasi TW II Tahun 2021			
									Fisik	Keuangan	Fisik	Keuangan	Fisik	Keuangan	Fisik	Keuangan		
1	2	3	4	5	6	7	8	9	10	11	12	13	14	15	16=14/10	17=15/11	22	23
			Penyuluhan Jaga Warga		0 orang		0 orang		55 orang		100,00%		25,00%		25,00%			
			Penyusunan Data Monografi Kelurahan		0 Dokumen		0 Dokumen		2 Dokumen		100,00%		55,00%		55,00%			
			Penyusunan Dokumen Musrenbang		0 Dokumen		0 Dokumen		4 Dokumen		80,00%		80,00%		100,00%			
			Penyusunan Profil Kecamatan		0 Dokumen		0 Dokumen		1 Dokumen		95,00%		90,00%		94,74%			
			Sosialisasi kelembagaan RT/RW		0 kali		0 kali		4 kali		100,00%		5,00%		5,00%			
			Sosialisasi Pemilihan RT dan RW		0 lembaga		0 lembaga		286 lembaga		100,00%		5,00%		5,00%			
			Upacara peringatan HUT Kemerdekaan RI		0 kali		0 kali		1 kali		10,00%		0,00%		0,00%			
		<b>2 Koordinasi/Sinergi dengan Perangkat Daerah dan/atau Instansi Vertikal yang terkait dalam Pemeliharaan Sarana dan Prasarana Pelayanan Umum</b>								<b>321.859.600</b>	<b>48,73%</b>	<b>156.744.000</b>	<b>48,64%</b>	<b>155.297.300</b>	<b>99,81%</b>	<b>99,08%</b>		
			Dokumen Perencanaan Kewilayahan Terintegrasi		0 Dokumen		0 Dokumen		2 Dokumen		100,00%		100,00%		100,00%			
			Ekspo Potensi UMKM dan Pertanian Kec Mantrijeron		0 Kali		0 Kali		1 Kali		0,00%		0,00%		0,00%			
			Informasi Program dan Kegiatan		0 Dokumen		0 Dokumen		2 Dokumen		50,00%		50,00%		100,00%			
			Koordinasi Forkom UKM dan Gapoktan		0 Kali		0 Kali		8 Kali		25,00%		25,00%		100,00%			
			Pemeliharaan Kebersihan dan Sarana Prasarana Ruang Terbuka Hijau Publik		0 lokasi		0 lokasi		2 lokasi		29,00%		29,00%		100,00%			
			Pemeliharaan Kebersihan Makam Sarilaya		0 bulan		0 bulan		12 bulan		25,00%		25,00%		100,00%			
			Pemeliharaan Sarana Prasarana Makam Sarilaya		0 lokasi		0 lokasi		1 lokasi		100,00%		100,00%		100,00%			
			Pengelolaan administrasi Makam Sarilaya		0 bulan		0 bulan		11 bulan		27,50%		0,00%		0,00%			
			Pengembangan Potensi CSR Kewilayahan Kec.Mantrijeron		0 Dokumen		0 Dokumen		1 Dokumen		50,00%		50,00%		100,00%			
			Sosialisasi Penyusunan Dokumen Perencanaan Pembangunan		0 orang		0 orang		55 orang		0,00%		0,00%		0,00%			
		<b>3 Pelaksanaan Urusan Pemerintahan yang terkait dengan Pelayanan Perizinan Non Usaha</b>								<b>9.779.250</b>	<b>65,79%</b>	<b>6.434.250</b>	<b>65,79%</b>	<b>6.405.000</b>	<b>100,00%</b>	<b>99,55%</b>		
			Operasional Pelayanan yang terkait perizinan		0 bulan		0 bulan		12 bulan		100,00%		100,00%		100,00%			
			Sosialisasi Pelayanan Publik		0 orang		0 orang		55 orang		0,00%		0,00%		0,00%			

No	Sasaran Daerah	Program / Kegiatan / Sub Kegiatan	Indikator Kinerja Program (outcome)/ Kegiatan (output)	Formula Indikator Program	Target Capaian Kinerja RPJMD pada Akhir RPJMD		Realisasi Capaian Kinerja RPJMD s/d RPKD Tahun Lalu (n-1) 2020		Target dan Realisasi Kinerja Program dan Kegiatan Tahun 2021								Perangkat Daerah Penanggung Jawab	Ket							
					Fisik	Keuangan	Fisik	Keuangan	Target Kinerja dan Anggaran RPKD Tahun 2021		Target RPKD TW II Tahun 2021		Realisasi RPKD TW II Tahun 2021		Tingkat Realisasi TW II Tahun 2021										
									10	11	12	13	14	15	16=14/10	17=15/11									
1	2	3	4	5	6	7	8	9	10	11	12	13	14	15	16=14/10	17=15/11	22	23							
		4 Pelaksanaan Urusan Pemerintahan yang terkait dengan Nonperizinan	Koordinasi Pelayanan Administrasi Terpadu Kecamatan		0 kali		0 kali		6 kali	65.229.712	50,00%	27.769.360	50,00%	25.030.024	100,00%	90,14%									
			Operasional Pelayanan yang terkait kewenangan lainnya yang dilimpahkan		0 bulan		0 bulan		12 bulan		49,50%		49,50%		100,00%										
		5 Pelaksanaan Urusan Pemerintahan yang terkait dengan Kewenangan Lain yang Dilimpahkan	Forum TKPK		0 Dokumen		0 Dokumen		1 Dokumen	264.728.500	50,00%	37.980.000	50,00%	26.745.000	100,00%	70,42%									
			Monitoring Evaluasi Bantuan Warga Miskin		0 Dokumen		0 Dokumen		1 Dokumen		60,00%		60,00%		100,00%										
			Fasilitasi Lembaga Kemasyarakatan		0 lembaga		0 lembaga		10 lembaga		58,25%		58,25%		100,00%										
			Operasional PKK		0 lembaga		0 lembaga		1 lembaga		49,90%		49,90%		100,00%										
			Fasilitasi Lomba, Kesenian dan Olah raga		0 kali		0 kali		10 kali		50,00%		50,00%		100,00%										
			Festival Kesenian HUT Kota Yogyakarta		0 kali		0 kali		1 kali		0,00%		0,00%		0,00%										
			FGD Potensi Seni Kemantren		0 orang		0 orang		30 orang		100,00%		100,00%		100,00%										
			Gebyar PAUD		0 kali		0 kali		1 kali		0,00%		0,00%		0,00%										
			Gelar Potensi Disabilitas		0 kali		0 kali		1 kali		0,00%		0,00%		0,00%										
			Lomba KKG PKK		0 kali		0 kali		1 kali		0,00%		0,00%		0,00%										
			Pawai Budaya WJNC		0 kali		0 kali		1 kali		0,00%		0,00%		0,00%										
			Gerakan Pemberantasan Sarang Nyamuk		0 kali		0 kali		6 kali		50,00%		50,00%		100,00%										
			Penyuluhan Ketahanan & Keamanan Pangan Keluarga		0 orang		0 orang		55 orang		0,00%		100,00%		0,00%										
			Sosialisasi PAAR & Mitra Keluarga		0 orang		0 orang		55 orang		100,00%		0,00%		0,00%										
			Sosialisasi SIM PKK		0 orang		0 orang		55 orang		100,00%		100,00%		100,00%										
			Sosialisasi Administrasi Posyandu Tk Kemantren		0 orang		0 orang		55 orang		0,00%		0,00%		0,00%										
Rata-rata capaian kinerja																					92,59%	76,41%			
Predikat kinerja																						Sangat Tinggi	Tinggi		
		PROGRAM KOORDINASI KETENTRAMAN DAN KETERTIBAN UMUM	Jumlah Pelanggaran Perda	Jumlah Pelanggaran Perda	36	0	0	0	36	143.615.000	36,00%	71.360.000		43.042.000	#VALUE!	60,32%	Kemantren Mantrijeron								

No	Sasaran Daerah	Program / Kegiatan / Sub Kegiatan	Indikator Kinerja Program (outcome)/ Kegiatan (output)	Formula Indikator Program	Target Capaian Kinerja RPJMD pada Akhir RPJMD		Realisasi Capaian Kinerja RPJMD s/d RKPD Tahun Lalu (n-1) 2020		Target dan Realisasi Kinerja Program dan Kegiatan Tahun 2021							Perangkat Daerah Penanggung Jawab	Ket		
					Fisik	Keuangan	Fisik	Keuangan	Target Kinerja dan Anggaran RKPD Tahun 2021		Target RKPD TW II Tahun 2021		Realisasi RKPD TW II Tahun 2021		Tingkat Realisasi TW II Tahun 2021				
									Fisik	Keuangan	Fisik	Keuangan	Fisik	Keuangan	Fisik			Keuangan	Fisik
1	2	3	4	5	6	7	8	9	10	11	12	13	14	15	16=14/10	17=15/11	22	23	
		<b>1 Harmonisasi Hubungan Dengan Tokoh Agama dan Tokoh Masyarakat</b>	Pengisian Tabung Pemadam Kebakaran		0 tabung		0 tabung		55 tabung		100,00%		100,00%						
			Frekuensi Pengamanan Masyarakat		0 jenis		0 jenis		5 jenis		50,67%		50,67%						
			Fasilitasi Forum Kewaspadaan Dini Masyarakat		0 Bulan		0 Bulan		4 Bulan		23,05%		25,00%						
			Fasilitasi Forum Pembauran Kebangsaan		0 Bulan		0 Bulan		4 Bulan		23,85%		25,00%						
			Sosialisasi Kampung Siaga Bencana dan Kampung Tangguh Bencana		0 kali		0 kali		5 kali		40,00%		40,00%						
		<b>2 Koordinasi/Sinergi Dengan Perangkat Daerah yang Tugas dan Fungsinya di Bidang Penegakan Peraturan Perundang-Undangan dan/atau Kepolisian Negara Republik Indonesia</b>	Fasilitasi Forum Penyelenggaraan Pemerintahan		0 bulan		0 bulan		12 bulan		50,00%		50,00%						
			Koordinasi Linmas Kecamatan dan Kelurahan		0 kali		0 kali		15 kali		53,33%		53,33%						
			Koordinasi Optimalisasi Ketertiban		0 kali		0 kali		88 kali		45,45%		45,45%						
			Sosialisasi Perda dan Perwal PKL		0 orang		0 orang		55 orang		100,00%		0,00%						
			Sosialisasi Perda dan Perwal Pondokan		0 orang		0 orang		55 orang		0,00%		0,00%						
<b>Rata-rata capaian kinerja</b>																			
<b>Predikat kinerja</b>																			

PROGRAM PEMBERDAYAAN MASYARAKAT DESA DAN KELURAHAN		Angka Swadaya Murni	Jumlah Swadaya Murni Masyarakat pada masing-masing Kelurahan	#####	0 #####	#####	0 #####	#####	3.039.965.533 #####	#####	1.919.041.035 #####	#####	1.170.214.631	103,54%	60,98%	Kemantren Mantrijeron
	<b>1 Pembangunan Sarana dan Prasarana Kelurahan Kelurahan Mantrijeron</b>								<b>316.305.000</b>	<b>91,33%</b>	<b>242.280.000</b>	<b>77,44%</b>	<b>23.215.000</b>	<b>84,80%</b>	<b>9,58%</b>	
		Jasa Konsultasi Pengawas Pembangunan		0 Pekerjaan		0 Pekerjaan		3 Pekerjaan		100,00%		100,00%		100,00%		
		Jasa Konsultasi Perencanaan Pembangunan		0 Pekerjaan		0 Pekerjaan		3 Pekerjaan		100,00%		100,00%		100,00%		
		Pembuatan Papan Pengumuman Papan RW 13		0 Unit		0 Unit		4 Unit		90,00%		45,00%		50,00%		
		Pembuatan Papan Pengumuman Papan RW 14		0 Unit		0 Unit		4 Unit		100,00%		40,00%		40,00%		
		Pembuatan Papan Pengumuman Papan RW 05		0 Unit		0 Unit		5 Unit		90,00%		40,00%		44,44%		

No	Sasaran Daerah	Program / Kegiatan / Sub Kegiatan	Indikator Kinerja Program (outcome)/ Kegiatan (output)	Formula Indikator Program	Target Capaian Kinerja RPJMD pada Akhir RPJMD		Realisasi Capaian Kinerja RPJMD s/d RKPD Tahun Lalu (n-1) 2020		Target dan Realisasi Kinerja Program dan Kegiatan Tahun 2021								Perangkat Daerah Penanggung Jawab	Ket
					Fisik	Keuangan	Fisik	Keuangan	Target Kinerja dan Anggaran RKPD Tahun 2021		Target RKPD TW II Tahun 2021		Realisasi RKPD TW II Tahun 2021		Tingkat Realisasi TW II Tahun 2021			
									10	11	12	13	14	15	16=14/10	17=15/11		
1					6	7	8	9	10	11	12	13	14	15	16=14/10	17=15/11	22	23
			Pembuatan Papan Pengumuman Papan RW 17		0 Unit		0 Unit		5 Unit		100,00%		40,00%		40,00%			
			Pembuatan Portal RW 11		0 Unit		0 Unit		2 Unit		90,00%		40,00%		44,44%			
			Pemeliharaan Penerangan Jalan Umum Kampung Danunegaran, Ngadinegaran, Mantriejron, Mangkuyudan dan Jogokaryan		0 Titik		0 Titik		86 Titik		70,00%		45,00%		64,29%			
			Pemeliharaan Taman Batas		0 Unit		0 Unit		1 Unit		100,00%		40,00%		40,00%			
			Pemeliharaan Taman RW 11		0 Unit		0 Unit		1 Unit		100,00%		40,00%		40,00%			
			Pemeliharaan Taman RW 12		0 Unit		0 Unit		1 Unit		100,00%		40,00%		40,00%			
			Pemeliharaan Taman RW 19		0 Unit		0 Unit		1 Unit		100,00%		40,00%		40,00%			
			Peningkatan dan Pemeliharaan Jalan Paving Block Kampung Danunegaran, Ngadinegaran, Mantrijeron, Mangkuyudan dan Jogokaryan		0 m2		0 m2		282 m2		85,00%		100,00%		117,65%			
			Peningkatan dan Pemeliharaan SPAH Kampung Danunegaran, Ngadinegaran, Mantriejron, Mangkuyudan dan Jogokaryan		0 Unit		0 Unit		30 Unit		90,00%		100,00%		111,11%			
		<b>2 Pembangunan Sarana dan Prasarana Kelurahan Kelurahan Suryodiningratan</b>								<b>444.553.740</b>	<b>100,00%</b>	<b>444.553.740</b>	<b>100,00%</b>	<b>438.215.000</b>	<b>100,00%</b>	<b>98,57%</b>		
			Jasa konsultasi pengawas pembangunan		0 Pekerjaan		0 Pekerjaan		4 Pekerjaan		100,00%		100,00%		100,00%			
			Jasa konsultasi perencana pembangunan		0 Pekerjaan		0 Pekerjaan		4 Pekerjaan		100,00%		100,00%		100,00%			
			Pembuatan papan pengumuman di pos ronda kampung minggiran		0 unit		0 unit		4 unit		100,00%		100,00%		100,00%			
			Pembuatan pergola lorong tanaman sayur dan buah		0 unit		0 unit		1 unit		100,00%		100,00%		100,00%			
			Pengadaan pergola taman		0 unit		0 unit		1 unit		100,00%		100,00%		100,00%			
			Peningkatan dan pemeliharaan jalan paving blok kmp.pugeran,kumendaman,suryodi ningratan,minggiran		0 M2		0 M2		784 M2		100,00%		100,00%		100,00%			
			Peningkatan dan pemeliharaan penerangan jalan umum kmp.pugeran,kumendaman,suryodi ningratan,minggiran		0 titik		0 titik		30 titik		100,00%		100,00%		100,00%			

No	Sasaran Daerah	Program / Kegiatan / Sub Kegiatan	Indikator Kinerja Program (outcome)/ Kegiatan (output)	Formula Indikator Program	Target Capaian Kinerja RPJMD pada Akhir RPJMD		Realisasi Capaian Kinerja RPJMD s/d RKPD Tahun Lalu (n-1) 2020		Target dan Realisasi Kinerja Program dan Kegiatan Tahun 2021								Perangkat Daerah Penanggung Jawab	Ket
					Fisik	Keuangan	Fisik	Keuangan	Target Kinerja dan Anggaran RKPD Tahun 2021		Target RKPD TW II Tahun 2021		Realisasi RKPD TW II Tahun 2021		Tingkat Realisasi TW II Tahun 2021			
									10	11	12	13	14	15	16=14/10	17=15/11		
1	2	3	4	5	6	7	8	9	10	11	12	13	14	15	16=14/10	17=15/11	22	23
			Peningkatan dan pemeliharaan SAH kamp.pugeran,kumendaman,suryo diningratan,minggiran		0 M2		0 M2		141 M2		100,00%		100,00%		100,00%			
			Peningkatan dan pemeliharaan SPAH kmp.pugeran,kumendaman,suryodi ningratan,minggiran		0 titik		0 titik		25 titik		100,00%		100,00%		100,00%			
		<b>3 Pembangunan Sarana dan Prasarana Kelurahan Kelurahan Gedongkiwo</b>	Jasa Konsultasi Pengawas Pembangunan		0 pekerjaan		0 pekerjaan		2 pekerjaan		100,00%		100,00%		100,00%			
			Jasa Konsultasi Perencana Pembangunan		0 pekerjaan		0 pekerjaan		2 pekerjaan		100,00%		100,00%		100,00%			
			Peningkatan dan Pemeliharaan Jalan Paving Block		0 m2		0 m2		790 m2		100,00%		100,00%		100,00%			
			Peningkatan dan Pemeliharaan SPAH		0 unit		0 unit		5 unit		100,00%		100,00%		100,00%			
			Peningkatan dan Pemeliharaan Penerangan Jalan Umum Kampung Gedongkiwo, Suryowijayan dan Dukuh		0 titik		0 titik		86 titik		100,00%		30,00%		30,00%			
										<b>253.025.000</b>	<b>100,01%</b>	<b>253.025.000</b>	<b>96,44%</b>	<b>234.918.000</b>	<b>96,43%</b>	<b>92,84%</b>		
		<b>4 Pemberdayaan Masyarakat di Kelurahan Kelurahan Gedongkiwo</b>	Bimbingan Belajar dan Pelatihan Seni (JBM)		0 kali		0 kali		12 kali		100,00%		40,00%		40,00%			
			Fasilitasi Lembaga Kemasyarakatan Kelurahan		0 Lembaga		0 Lembaga		18 Lembaga		50,00%		50,00%		100,00%			
			Festifal Apem		0 kali		0 kali		1 kali		100,00%		0,00%		0,00%			
			Festifal Ketupat		0 kali		0 kali		1 kali		100,00%		0,00%		0,00%			
			Gebyar PAUD		0 kali		0 kali		1 kali		100,00%		0,00%		0,00%			
			Gedongkiwo Expo		0 kali		0 kali		1 kali		10,00%		0,00%		0,00%			
			Jalan Sehat Lansia		0 orang		0 orang		150 orang		100,00%		0,00%		0,00%			
			Jasa Fasilitator Pemberdayaan Masyarakat		0 orang		0 orang		1 orang		49,98%		49,98%		100,00%			
			Pelatihan Penanaman Tanaman Sayur		0 Orang		0 Orang		30 Orang		20,00%		0,00%		0,00%			
			Pelatihan Siskamling Kampung Dukuh		0 Orang		0 Orang		30 Orang		100,00%		100,00%		100,00%			
			Pelatihan Siskamling Kampung Gedongkiwo		0 Orang		0 Orang		30 Orang		100,00%		100,00%		100,00%			
										<b>826.111.956</b>	<b>55,11%</b>	<b>426.108.540</b>	<b>37,11%</b>	<b>135.624.552</b>	<b>67,34%</b>	<b>31,83%</b>		



No	Sasaran Daerah	Program / Kegiatan / Sub Kegiatan	Indikator Kinerja Program (outcome)/ Kegiatan (output)	Formula Indikator Program	Target Capaian Kinerja RPJMD pada Akhir RPJMD		Realisasi Capaian Kinerja RPJMD s/d RKPD Tahun Lalu (n-1) 2020		Target dan Realisasi Kinerja Program dan Kegiatan Tahun 2021								Perangkat Daerah Penanggung Jawab	Ket
					Fisik	Keuangan	Fisik	Keuangan	Target Kinerja dan Anggaran RKPD Tahun 2021		Target RKPD TW II Tahun 2021		Realisasi RKPD TW II Tahun 2021		Tingkat Realisasi TW II Tahun 2021			
									Fisik	Keuangan	Fisik	Keuangan	Fisik	Keuangan	Fisik	Keuangan		
1	2	3	4	5	6	7	8	9	10	11	12	13	14	15	16=14/10	17=15/11	22	23
			Pelatihan Siskamling Kampung Suryowijayan		0 Orang		0 Orang		30 Orang		100,00%		100,00%		100,00%			
			Pemilihan RT RW		0 lembaga		0 lembaga		104 lembaga		100,00%		0,00%		0,00%			
			Pendataan Balita Stanting dan Kurang Gizi		0 dokumen		0 dokumen		1 dokumen		0,00%		0,00%		0,00%			
			Pendataan TKPK		0 bulan		0 bulan		2 bulan		60,00%		30,00%		50,00%			
			Penyuluhan Narkoba ,HIV dan Aids		0 Orang		0 Orang		40 Orang		0,00%		0,00%		0,00%			
			Senam Tingkat Kampung		0 kali		0 kali		3 kali		25,00%		0,00%		0,00%			
			Sosialisasi Pembangunan		0 Orang		0 Orang		60 Orang		100,00%		100,00%		100,00%			
			Sosialisasi Penanganan Difabel Dalam keluarganya		0 Orang		0 Orang		60 Orang		20,00%		0,00%		0,00%			
			Sosialisasi Tugas dan Fungsi Kelurahan Siaga		0 Orang		0 Orang		30 Orang		100,00%		100,00%		100,00%			
		<b>5 Pemberdayaan Masyarakat di Kelurahan Kelurahan Suryodiningratan</b>								<b>529.370.106</b>	<b>50,17%</b>	<b>255.484.315</b>	<b>55,52%</b>	<b>168.948.427</b>	<b>110,66%</b>	<b>66,13%</b>		
			Bimbingan Belajar Anak SD dan SMP		0 kali		0 kali		2 kali		0,00%		0,00%		0,00%			
			Fasilitasi Senam Lansia		0 kali		0 kali		6 kali		16,67%		17,00%		101,98%			
			Sosialisasi Deteksi Dini Kader warga peduli AIDS		0 orang		0 orang		30 orang		0,00%		0,00%		0,00%			
			Pelatihan Kelurahan Siaga		0 orang		0 orang		25 orang		100,00%		100,00%		100,00%			
			Sosialisasi Pemberdayaan keluarga dengan penyandang difabel		0 orang		0 orang		30 orang		100,00%		100,00%		100,00%			
			Pelatihan budidaya perikanan air tawar		0 orang		0 orang		25 orang		100,00%		100,00%		100,00%			
			Pelatihan lele cendol 4 kampung		0 orang		0 orang		40 orang		100,00%		100,00%		100,00%			
			Pelatihan budidaya Toga tanaman sayur dan buah di lahan pekarangan dan tabulampot (kampung sayur)		0 orang		0 orang		30 orang		100,00%		100,00%		100,00%			
			Gebyar PAUD		0 Kali		0 Kali		1 Kali		0,00%		0,00%		0,00%			
			Workshop Sekolah Alam		0 orang		0 orang		50 orang		0,00%		0,00%		0,00%			
			Surya Expo 2021 (Gelar Potensi Ekonomi Kel.Suryodiningratan)		0 Kali		0 Kali		1 Kali		0,00%		0,00%		0,00%			

No	Sasaran Daerah	Program / Kegiatan / Sub Kegiatan	Indikator Kinerja Program (outcome)/ Kegiatan (output)	Formula Indikator Program	Target Capaian Kinerja RPJMD pada Akhir RPJMD		Realisasi Capaian Kinerja RPJMD s/d RKPd Tahun Lalu (n-1) 2020		Target dan Realisasi Kinerja Program dan Kegiatan Tahun 2021								Perangkat Daerah Penanggung Jawab	Ket
					Fisik	Keuangan	Fisik	Keuangan	Target Kinerja dan Anggaran RKPd Tahun 2021		Target RKPd TW II Tahun 2021		Realisasi RKPd TW II Tahun 2021		Tingkat Realisasi TW II Tahun 2021			
									Fisik	Keuangan	Fisik	Keuangan	Fisik	Keuangan	Fisik	Keuangan		
1	2	3	4	5	6	7	8	9	10	11	12	13	14	15	16=14/10	17=15/11	22	23
			Monitoring dan evaluasi penanggulangan kemiskinan kel.Suryodiningratan (Evaluasi rapot kel.dan pembuatan profil TKPK)		0 dokumen		0 dokumen		1 dokumen		100,00%		100,00%		100,00%			
			Pelatihan Batik Jumputan		0 orang		0 orang		40 orang		100,00%		100,00%		100,00%			
			Pelatihan Ecoprint 4 kampung		0 orang		0 orang		40 orang		100,00%		100,00%		100,00%			
			Pelatihan Pembuatan Shibori 4 kampung		0 orang		0 orang		20 orang		0,00%		0,00%		0,00%			
			FGD Sinergisitas lembaga kemasyarakatan dalam pemberdayaan masyarakat		0 orang		0 orang		50 orang		100,00%		100,00%		100,00%			
			Pelatihan Linmas		0 orang		0 orang		25 orang		0,00%		0,00%		0,00%			
			Forum diskusi terarah tugas dan fungsi forum jaga warga kelurahan		0 orang		0 orang		20 orang		0,00%		0,00%		0,00%			
			Pelatihan pengurangan resiko bencana melawan kel.tangguh bencana (KATANA)		0 orang		0 orang		20 orang		0,00%		0,00%		0,00%			
			Pelatihan reaksi cepat pengurangan resiko bencana kampung tangguh bencana (KTb)		0 orang		0 orang		20 orang		0,00%		0,00%		0,00%			
			Sosialisasi Pembangunan		0 orang		0 orang		60 orang		100,00%		100,00%		100,00%			
			Pemilihan RT RW		0 lembaga		0 lembaga		87 lembaga		100,00%		100,00%		100,00%			
			Penyuluhan pos yandu balita dan lansia 4 kampung		0 orang		0 orang		60 orang		100,00%		100,00%		100,00%			
			Pembinaan desa wisma kelurahan suryodiningratan		0 orang		0 orang		75 orang		0,00%		100,00%		0,00%			
			Fasilitasi lembaga kemasyarakatan kelurahan		0 lembaga		0 lembaga		20 lembaga		45,45%		47,00%		103,41%			
			Workshop budaya membaca dan pengenalan perpustakaan, gelaran buku lapangan minggiran (Gedulaming)		0 kali		0 kali		4 kali		0,00%		0,00%		0,00%			
			Jasa fasilitator pemberdayaan wilayah		0 orang		0 orang		1 orang		50,00%		53,00%		106,00%			
		<b>6 Pemberdayaan Masyarakat di Kelurahan Kelurahan Mantrijeron</b>								<b>670.599.731</b>	<b>63,30%</b>	<b>297.589.440</b>	<b>59,93%</b>	<b>169.293.652</b>	<b>94,68%</b>	<b>56,89%</b>		
			Fasilitasi Lembaga Kemasyarakatan		0 Lembaga		0 Lembaga		8 Lembaga		60,00%		55,00%		91,67%			
			Gebyar UMKM		0 kali		0 kali		1 kali		100,00%		0,00%		0,00%			

No	Sasaran Daerah	Program / Kegiatan / Sub Kegiatan	Indikator Kinerja Program (outcome)/ Kegiatan (output)	Formula Indikator Program	Target Capaian Kinerja RPJMD pada Akhir RPJMD		Realisasi Capaian Kinerja RPJMD s/d RPKD Tahun Lalu (n-1) 2020		Target dan Realisasi Kinerja Program dan Kegiatan Tahun 2021								Perangkat Daerah Penanggung Jawab	Ket
					Fisik	Keuangan	Fisik	Keuangan	Target Kinerja dan Anggaran RPKD Tahun 2021		Target RPKD TW II Tahun 2021		Realisasi RPKD TW II Tahun 2021		Tingkat Realisasi TW II Tahun 2021			
									Fisik	Keuangan	Fisik	Keuangan	Fisik	Keuangan	Fisik	Keuangan		
1	2	3	4	5	6	7	8	9	10	11	12	13	14	15	16=14/10	17=15/11	22	23
			Jasa Fasilitator Pemberdayaan Masyarakat		0 orang		0 orang		1 orang		50,00%		50,00%		100,00%			
			Konsultasi Pembuatan Profil dan Video Kampung		0 Pekerjaan		0 Pekerjaan		1 Pekerjaan		50,00%		50,00%		100,00%			
			Operasional Forum Komunikasi UMKM		0 bulan		0 bulan		12 bulan		40,00%		40,00%		100,00%			
			Operasional Jam Belajar Masyarakat		0 RW		0 RW		20 RW		50,00%		50,00%		100,00%			
			Pelatihan batik		0 orang		0 orang		20 orang		35,00%		65,00%		185,71%			
			Pelatihan Boga		0 orang		0 orang		20 orang		35,00%		55,00%		157,14%			
			Pelatihan Hantaran		0 orang		0 orang		20 orang		35,00%		65,00%		185,71%			
			Pelatihan Kampung Sayur		0 orang		0 orang		25 orang		25,00%		55,00%		220,00%			
			Pelatihan Kreasi Kulit		0 orang		0 orang		20 orang		100,00%		100,00%		100,00%			
			Pelatihan lele Cendol		0 orang		0 orang		20 orang		100,00%		100,00%		100,00%			
			Pelatihan Lukis Jalan dan Mural		0 orang		0 orang		40 orang		100,00%		100,00%		100,00%			
			Pemilihan RT dan RW		0 Lembaga		0 Lembaga		95 Lembaga		100,00%		100,00%		100,00%			
			Penyuluhan Kesehatan Lansia		0 orang		0 orang		60 orang		100,00%		0,00%		0,00%			
			Penyuluhan Kewirausahaan		0 orang		0 orang		60 orang		100,00%		100,00%		100,00%			
			Penyuluhan Managemen Organisasi karang Taruna		0 orang		0 orang		40 orang		100,00%		100,00%		100,00%			
			Penyuluhan management Bank Sampah		0 orang		0 orang		40 orang		100,00%		100,00%		100,00%			
			Penyuluhan SIM PKK		0 orang		0 orang		60 orang		25,00%		45,00%		180,00%			
			Penyuluhan UPPKS		0 orang		0 orang		60 orang		25,00%		45,00%		180,00%			
			Sarasehan Warga Kampung Danunegaran		0 orang		0 orang		50 orang		100,00%		100,00%		100,00%			
			Sarasehan Warga Kampung Mangkuyudan		0 orang		0 orang		50 orang		100,00%		100,00%		100,00%			
			Sosialisasi Hatinya PKK		0 orang		0 orang		60 orang		25,00%		55,00%		220,00%			
			Sosialisasi Jaga Warga		0 orang		0 orang		40 orang		100,00%		100,00%		100,00%			
			Sosialisasi Linmas		0 orang		0 orang		40 orang		60,00%		45,00%		75,00%			
			Sosialisasi Mitra Keluarga		0 orang		0 orang		60 orang		100,00%		100,00%		100,00%			
			Sosialisasi Panca Tertib		0 orang		0 orang		60 orang		100,00%		66,00%		66,00%			

No	Sasaran Daerah	Program / Kegiatan / Sub Kegiatan	Indikator Kinerja Program (outcome)/ Kegiatan (output)	Formula Indikator Program	Target Capaian Kinerja RPJMD pada Akhir RPJMD		Realisasi Capaian Kinerja RPJMD s/d RKPD Tahun Lalu (n-1) 2020		Target dan Realisasi Kinerja Program dan Kegiatan Tahun 2021								Perangkat Daerah Penanggung Jawab	Ket								
					Fisik	Keuangan	Fisik	Keuangan	Target Kinerja dan Anggaran RKPD Tahun 2021		Target RKPD TW II Tahun 2021		Realisasi RKPD TW II Tahun 2021		Tingkat Realisasi TW II Tahun 2021											
									Fisik	Keuangan	Fisik	Keuangan	Fisik	Keuangan	Fisik	Keuangan			Fisik	Keuangan						
1	2	3	4	5	6	7	8	9	10	11	12	13	14	15	16=14/10	17=15/11	22	23								
			Sosialisasi Pelestarian Budaya Jamasan Tosan Aji		0 orang		0 orang		60 orang		25,00%		30,00%		120,00%											
			Sosialisasi Pembangunan		0 orang		0 orang		60 orang		100,00%		100,00%		100,00%											
			Sosialisasi Pencegahan Stunting/Gizi Buruk dan Penyakit Tidak Menular		0 orang		0 orang		60 orang		30,00%		30,00%		100,00%											
			Sosialisasi Pendataan PMKS		0 orang		0 orang		40 orang		30,00%		65,00%		216,67%											
			Sosialisasi PHBS, Gizi dan Konseling		0 orang		0 orang		60 orang		30,00%		65,00%		216,67%											
			Sosialisasi PKL		0 orang		0 orang		40 orang		100,00%		35,00%		35,00%											
			Sosialisasi RT/RW Siaga		0 orang		0 orang		95 orang		30,00%		30,00%		100,00%											
			Sosialisasi Wawasan Kebangsaan		0 orang		0 orang		95 orang		30,00%		30,00%		100,00%											
			Workshop Gerakan Orang Tua Sahabat Remaja		0 orang		0 orang		60 orang		100,00%		100,00%		100,00%											
			Workshop Peran Keluarga Dalam Pengasuhan Anak		0 orang		0 orang		60 orang		100,00%		100,00%		100,00%											
<b>Rata-rata capaian kinerja</b>																							92,32%	59,31%		
<b>Predikat kinerja</b>																							Sangat Tinggi	Rendah		

PROGRAM PENYELENGGARAAN PEMERINTAHAN DAN PELAYANAN PUBLIK		Nilai survei kepuasan masyarakat Kemantren Mergangsan	Jumlah NRR x nilai tertimbang dari 9 unsur x 25	85%	0	83%	0	84%	784.680.388	84,00%	367.356.316	83,05%	174.242.201	98,87%	47,43%	Kemantren Mergangsan
	<b>1 Peningkatan Efektifitas Kegiatan Pemerintahan di Tingkat Kecamatan</b>								<b>174.728.275</b>	<b>90,91%</b>	<b>158.858.275</b>	<b>51,48%</b>	<b>67.771.125</b>	<b>56,63%</b>	<b>42,66%</b>	
		Penguohan RT RW masa bakti 2021-2024		0 Lembaga		0 Lembaga		279 Lembaga		100,00%		0,00%		0,00%		
		Monev Penyelenggaraan Pemerintahan Kelurahan		0 dokumen		0 dokumen		3 dokumen		100,00%		84,00%		84,00%		
		Penyelenggaraan musrenbang kelurahan dan kecamatan		0 dokumen		0 dokumen		4 dokumen		100,00%		98,00%		98,00%		
		Penyusunan monografi kelurahan		0 dokumen		0 dokumen		3 dokumen		50,00%		0,00%		0,00%		
		Penyusunan profil kecamatan dan kelurahan		0 dokumen		0 dokumen		5 dokumen		0,00%		0,00%		0,00%		
		Sosialisasi Pemilihan RT dan RW Masa bakti 2021-2024		0 lembaga		0 lembaga		279 lembaga		100,00%		5,00%		5,00%		
		Workshop Perencanaan Pembangunan RT RW RK dan LPMK		0 Lembaga		0 Lembaga		300 Lembaga		100,00%		0,00%		0,00%		

No	Sasaran Daerah	Program / Kegiatan / Sub Kegiatan	Indikator Kinerja Program (outcome)/ Kegiatan (output)	Formula Indikator Program	Target Capaian Kinerja RPJMD pada Akhir RPJMD		Realisasi Capaian Kinerja RPJMD s/d RKPd Tahun Lalu (n-1) 2020		Target dan Realisasi Kinerja Program dan Kegiatan Tahun 2021								Perangkat Daerah Penanggung Jawab	Ket
					Fisik	Keuangan	Fisik	Keuangan	Target Kinerja dan Anggaran RKPd Tahun 2021		Target RKPd TW II Tahun 2021		Realisasi RKPd TW II Tahun 2021		Tingkat Realisasi TW II Tahun 2021			
									Fisik	Keuangan	Fisik	Keuangan	Fisik	Keuangan	Fisik	Keuangan		
1	2	3	4	5	6	7	8	9	10	11	12	13	14	15	16=14/10	17=15/11	22	23
		<b>2 Koordinasi/Sinergi dengan Perangkat Daerah dan/atau Instansi Vertikal yang terkait dalam Pemeliharaan Sarana dan Prasarana Pelayanan Umum</b>								<b>248.892.909</b>	<b>46,06%</b>	<b>115.171.645</b>	<b>19,47%</b>	<b>41.983.780</b>	<b>42,27%</b>	<b>36,45%</b>		
		Gelar Produk UMKM			0 Hari		0 Hari		1 Hari		0,00%		0,00%		0,00%			
		Pelatihan Budidaya Anggrek (Gapoktan)			0 Kali		0 Kali		1 Kali		100,00%		100,00%		100,00%			
		Pelatihan Daur Ulang Sampah Bagi Warga Miskin (PKH & KMS)			0 Kali		0 Kali		1 Kali		0,00%		0,00%		0,00%			
		Pelatihan Ecoprint (PKK)			0 Kali		0 Kali		1 Kali		100,00%		0,00%		0,00%			
		Pelatihan Seni Dekorasi Masakan dan Makanan Tradisional (UMK)			0 Kali		0 Kali		1 Kali		74,39%		70,13%		94,27%			
		Pemeliharaan Makam TPU Sasanalaya			0 Bulan		0 Bulan		12 Bulan		23,34%		23,34%		100,00%			
		Penyusunan Buku Informasi Pembangunan			0 Dok		0 Dok		1 Dok		96,34%		0,00%		0,00%			
		<b>3 Pelaksanaan Urusan Pemerintahan yang terkait dengan Pelayanan Perizinan Non Usaha</b>								<b>18.422.600</b>	<b>51,90%</b>	<b>9.561.300</b>	<b>8,11%</b>	<b>1.150.000</b>	<b>15,63%</b>	<b>12,03%</b>		
		Operasional pelayanan yang terkait perizinan			0 bulan		0 bulan		12 bulan		65,22%		65,00%		99,66%			
		Sosialisasi Pelayanan Perizinan			0 kali		0 kali		1 kali		100,00%		0,00%		0,00%			
		Sosialisasi Perizinan			0 kali		0 kali		1 kali		0,00%		0,00%		0,00%			
		<b>4 Pelaksanaan Urusan Pemerintahan yang terkait dengan Nonperizinan</b>								<b>82.581.784</b>	<b>42,55%</b>	<b>35.138.456</b>	<b>44,26%</b>	<b>27.738.173</b>	<b>104,03%</b>	<b>78,94%</b>		
		Pelaksanaan urusan Pemerintahan yang terkait dengan Pelayanan Nonperizinan			0 bulan		0 bulan		12 bulan		52,87%		55,00%		104,03%			
		Sosialisasi Jogja Smart Service			0 kali		0 kali		1 kali		0,00%		0,00%		0,00%			
		Sosialisasi PATEN			0 kali		0 kali		1 kali		0,00%		0,00%		0,00%			
		<b>5 Pelaksanaan Urusan Pemerintahan yang terkait dengan Kewenangan Lain yang Dilimpahkan</b>								<b>260.054.820</b>	<b>18,70%</b>	<b>48.626.640</b>	<b>20,84%</b>	<b>35.599.123</b>	<b>111,41%</b>	<b>73,21%</b>		
		Fasilitasi Lembaga Tingkat Kecamatan Mergangsan			0 lembaga		0 lembaga		1 lembaga		48,46%		50,00%		103,18%			
		fasilitasi Lomba			0 jenis		0 jenis		2 jenis		0,00%		0,00%		0,00%			
		Koordinasi Lembaga Tingkat Kecamatan			0 lembaga		0 lembaga		10 lembaga		38,04%		45,00%		118,30%			
		Pentingnya Pendidikan Agama dan Karakter Bagi Pemuda			0 orang		0 orang		180 orang		0,00%		0,00%		0,00%			
		Seni Budaya (Pentas Seni Kecamatan, Karnaval Budaya, Wayang Jogja Night Carnival/WJNC)			0 jenis		0 jenis		3 jenis		0,00%		0,00%		0,00%			
		Workshop Bantuan Hukum Untuk Masyarakat Miskin			0 orang		0 orang		50 orang		0,00%		0,00%		0,00%			

No	Sasaran Daerah	Program / Kegiatan / Sub Kegiatan	Indikator Kinerja Program (outcome)/ Kegiatan (output)	Formula Indikator Program	Target Capaian Kinerja RPJMD pada Akhir RPJMD		Realisasi Capaian Kinerja RPJMD s/d RKPD Tahun Lalu (n-1) 2020		Target dan Realisasi Kinerja Program dan Kegiatan Tahun 2021								Perangkat Daerah Penanggung Jawab	Ket
					Fisik	Keuangan	Fisik	Keuangan	Target Kinerja dan Anggaran RKPD Tahun 2021		Target RKPD TW II Tahun 2021		Realisasi RKPD TW II Tahun 2021		Tingkat Realisasi TW II Tahun 2021			
									Fisik	Keuangan	Fisik	Keuangan	Fisik	Keuangan	Fisik	Keuangan		
1	2	3	4	5	6	7	8	9	10	11	12	13	14	15	16=14/10	17=15/11	22	23
			Workshop Penyakit Menular dan Tidak Menular		0 orang		0 orang		60 orang		100,00%		100,00%		100,00%			
Rata-rata capaian kinerja															65,99%	48,66%		
Predikat kinerja															Sedang	Sangat Rendah		

PROGRAM KOORDINASI KETENTRAMAN DAN KETERTIBAN UMUM		Jumlah pelanggaran perda	Jumlah pelanggaran perda	100 kali	0	0	100 kali	90.868.000	50,00%	46.290.500	39,00%	35.714.000	78,00%	77,15%	Kemantren Mergangsan			
1	Harmonisasi Hubungan Dengan Tokoh Agama dan Tokoh Masyarakat	Koordinasi Penanganan Permasalahan Ketertiban Umum		0 Jenis		0 Jenis	3 Jenis	36.573.000	55,84%	20.103.000	55,39%	15.454.000	99,19%	76,87%				
		Pelatihan Kebencanaan untuk Mergangsan Rescue Community (MRC)		0 Orang		0 Orang	40 Orang		0,00%		0,00%		0,00%					
		Pelatihan Pertolongan Pertama Kegawat Daruratan untuk Forum Kewaspadaan Dini Masy. (FKDM)		0 Orang		0 Orang	40 Orang		0,00%		0,00%		0,00%					
		Pelatihan PPGD dan Lalu Lintas untuk Anggota Linmas Kecamatan		0 Orang		0 Orang	40 Orang		100,00%		100,00%		100,00%					
		Penyuluhan Ketertiban dan Kesehatan PKL		0 Orang		0 Orang	40 Orang		100,00%		100,00%		100,00%					
		Sambang Kampung		0 Orang		0 Orang	120 Orang		50,00%		40,00%		80,00%					
		Sapaan PKL		0 Orang		0 Orang	120 Orang		50,00%		50,00%		100,00%					
		Sarasehan Kerukunan antar bangsa untuk Forum Pembauran Kebangsaan (FPK)		0 Orang		0 Orang	40 Orang		100,00%		100,00%		100,00%					
2	Koordinasi/Sinergi Dengan Perangkat Daerah yang Tugas dan Fungsinya di Bidang Penegakan Peraturan Perundang-Undangan dan/atau Kepolisian Negara Republik Indonesia	Frekuensi Pengamanan Masyarakat		0 Kali		0 Kali	17 Kali	54.295.000	48,57%	26.187.500	48,90%	20.260.000	100,68%	77,37%				
		Koordinasi Forkopimka		0 Bulan		0 Bulan	12 Bulan		50,00%		50,00%		100,00%					
		Operasi Ketertiban Masyarakat		0 Bulan		0 Bulan	12 Bulan		50,50%		50,00%		99,01%					
Rata-rata capaian kinerja															99,94%	77,12%		
Predikat kinerja															Sangat Tinggi	Tinggi		

PROGRAM PEMBERDAYAAN MASYARAKAT DESA DAN KELURAHAN		Angka Swadaya Murni	Jumlah swadaya murni masyarakat pada masing-masing kelurahan	#####	0	#####	0	#####	2.743.818.237	#####	1.998.000.402	#####	1.142.695.099	106,05%	57,19%	Kemantren Mergangsan
--	--	---------------------	--	-------	---	-------	---	-------	---------------	-------	---------------	-------	---------------	---------	--------	----------------------

No	Sasaran Daerah	Program / Kegiatan / Sub Kegiatan	Indikator Kinerja Program (outcome)/ Kegiatan (output)	Formula Indikator Program	Target Capaian Kinerja RPJMD pada Akhir RPJMD		Realisasi Capaian Kinerja RPJMD s/d RKPD Tahun Lalu (n-1) 2020		Target dan Realisasi Kinerja Program dan Kegiatan Tahun 2021								Perangkat Daerah Penanggung Jawab	Ket
					Fisik	Keuangan	Fisik	Keuangan	Target Kinerja dan Anggaran RKPD Tahun 2021		Target RKPD TW II Tahun 2021		Realisasi RKPD TW II Tahun 2021		Tingkat Realisasi TW II Tahun 2021			
									Fisik	Keuangan	Fisik	Keuangan	Fisik	Keuangan	Fisik	Keuangan		
1	2	3	4	5	6	7	8	9	10	11	12	13	14	15	16=14/10	17=15/11	22	23
		<b>1 Pembangunan Sarana dan Prasarana Kelurahan Kelurahan Keparakan</b>								<b>325.350.716</b>	<b>100,00%</b>	<b>325.350.716</b>	<b>100,00%</b>	<b>303.494.000</b>	<b>100,00%</b>	<b>93,28%</b>		
		Pembangunan Sarana dan Prasarana Fisik Lingkungan			0 bulan		0 bulan		3 bulan		100,00%		100,00%		100,00%			
		Konsultansi Perencanaan dan Pengawasan			0 bulan		0 bulan		5 bulan		100,00%		100,00%		100,00%			
		<b>2 Pembangunan Sarana dan Prasarana Kelurahan Kelurahan Wirogunan</b>								<b>214.113.516</b>	<b>99,99%</b>	<b>214.113.516</b>	<b>99,99%</b>	<b>213.991.599</b>	<b>100,00%</b>	<b>99,94%</b>		
		Jasa Konsultasi Pengawasan			0 Dokumen		0 Dokumen		1 Dokumen		100,00%		100,00%		100,00%			
		Pemeliharaan Pavingblok RT 16 RW 05			0 m2		0 m2		180 m2		100,00%		100,00%		100,00%			
		Pemeliharaan Pavingblok RT 19 RW 06			0 m2		0 m2		144 m2		100,00%		100,00%		100,00%			
		Pemeliharaan Pavingblok RT 33 RW 10			0 m2		0 m2		79 m2		100,00%		100,00%		100,00%			
		Pemeliharaan Pavingblok RT 39 RW 12			0 m2		0 m2		90 m2		100,00%		100,00%		100,00%			
		Pemeliharaan Pavingblok RT 42 RW 13			0 m2		0 m2		97 m2		100,00%		100,00%		100,00%			
		Pemeliharaan Pavingblok RT 11 RW 03			0 m2		0 m2		292 m2		100,00%		100,00%		100,00%			
		<b>3 Pembangunan Sarana dan Prasarana Kelurahan Kelurahan Brontokusuman</b>								<b>510.393.500</b>	<b>100,00%</b>	<b>510.393.500</b>	<b>3,72%</b>	<b>18.971.000</b>	<b>3,72%</b>	<b>3,72%</b>		
		Jasa Konsultansi Pengawasan Kel BK			0 dokumen		0 dokumen		1 dokumen		100,00%		0,00%		0,00%			
		Jasa Konsultansi Perencanaan Kel BK			0 dokumen		0 dokumen		1 dokumen		100,00%		0,00%		0,00%			
		Penerangan Jalan Umum			0 titik		0 titik		190 titik		100,00%		100,00%		100,00%			
		Peningkatan dan Pemeliharaan Jalan Kel BK			0 meter		0 meter		1760 meter		100,00%		0,00%		0,00%			
		Peningkatan Sarana dan Prasarana Fasum (biopori)			0 unit		0 unit		618 unit		100,00%		0,00%		0,00%			
		<b>4 Pemberdayaan Masyarakat di Kelurahan Kelurahan Brontokusuman</b>								<b>451.275.540</b>	<b>56,43%</b>	<b>252.039.100</b>	<b>47,10%</b>	<b>191.896.392</b>	<b>83,47%</b>	<b>76,14%</b>		
		Fasilitasi Kelembagaan Tingkat Kelurahan			0 jenis		0 jenis		4 jenis		75,00%		85,00%		113,33%			
		Fasilitator Pemberdayaan Kelurahan BK			0 bulan		0 bulan		12 bulan		41,67%		41,67%		100,00%			
		Koordinasi Lembaga Tingkat Kelurahan			0 jenis		0 jenis		5 jenis		75,00%		75,00%		100,00%			
		Pelatihan Aneka Kerajinan			0 jenis		0 jenis		2 jenis		100,00%		100,00%		100,00%			
		Pelatihan Aneka Makanan			0 jenis		0 jenis		2 jenis		0,00%		10,00%		0,00%			
		Pelatihan Digital Marketing			0 jenis		0 jenis		1 jenis		0,00%		20,00%		0,00%			

No	Sasaran Daerah	Program / Kegiatan / Sub Kegiatan	Indikator Kinerja Program (outcome)/ Kegiatan (output)	Formula Indikator Program	Target Capaian Kinerja RPJMD pada Akhir RPJMD		Realisasi Capaian Kinerja RPJMD s/d RKPd Tahun Lalu (n-1) 2020		Target dan Realisasi Kinerja Program dan Kegiatan Tahun 2021								Perangkat Daerah Penanggung Jawab	Ket
					Fisik	Keuangan	Fisik	Keuangan	Target Kinerja dan Anggaran RKPd Tahun 2021		Target RKPd TW II Tahun 2021		Realisasi RKPd TW II Tahun 2021		Tingkat Realisasi TW II Tahun 2021			
									Fisik	Keuangan	Fisik	Keuangan	Fisik	Keuangan	Fisik	Keuangan		
1	2	3	4	5	6	7	8	9	10	11	12	13	14	15	16=14/10	17=15/11	22	23
			Pelatihan Kampung Agro		0 jenis		0 jenis		1 jenis		100,00%		100,00%		100,00%			
			Pemilihan RT RW		0 lembaga		0 lembaga		107 lembaga		100,00%		0,00%		0,00%			
			Workshop Kampung Wisata		0 jenis		0 jenis		1 jenis		100,00%		100,00%		100,00%			
			Workshop Penyusunan Rapot Keluarga		0 KK		0 KK		585 KK		96,92%		96,92%		100,00%			
			Honor Pelayan Masyarakat		0 kali		0 kali		4 kali		25,00%		25,00%		100,00%			
			Belanja Penggandaan Kegiatan Sosial Ekonomi		0 lembar		0 lembar		15000 lembar		62,50%		62,50%		100,00%			
		<b>5 Pemberdayaan Masyarakat di Kelurahan Kelurahan Wirogunan</b>								<b>772.004.756</b>	<b>58,78%</b>	<b>440.821.164</b>	<b>59,45%</b>	<b>212.627.628</b>	<b>101,13%</b>	<b>48,23%</b>		
			Fasilitasi Lembaga Masyarakat Kelurahan		#####		#####		#####		50,00%		50,00%		100,00%			
			Fasilitator Pemberdayaan Kelurahan WG		0 Bulan		0 Bulan		12 Bulan		50,00%		50,00%		100,00%			
			Koordinasi Lembaga Kemasyarakatan Tingkat Kelurahan		0 Lembaga		0 Lembaga		12 Lembaga		58,50%		60,00%		102,56%			
			Pelatihan Kuliner		0 Kali		0 Kali		1 Kali		100,00%		100,00%		100,00%			
			Pelatihan Manajemen Usaha		0 Jenis		0 Jenis		1 Jenis		100,00%		100,00%		100,00%			
			Pelatihan Pertanian/ Peternakan		0 Jenis		0 Jenis		1 Jenis		0,00%		0,00%		0,00%			
			Pembinaan Anak dan Remaja		0 Jenis		0 Jenis		1 Jenis		100,00%		100,00%		100,00%			
			Pembinaan Kesehatan masyarakat		0 Jenis		0 Jenis		2 Jenis		0,00%		0,00%		0,00%			
			Pembinaan Lingkungan		0 Jenis		0 Jenis		1 Jenis		0,00%		0,00%		0,00%			
			Pembinaan Sosial Kemasyarakatan		0 Jenis		0 Jenis		3 Jenis		66,67%		66,67%		100,00%			
			Pemilihan Pengurus RT dan RW		0 Kali		0 Kali		1 Kali		100,00%		100,00%		100,00%			
		<b>6 Pemberdayaan Masyarakat di Kelurahan Kelurahan Keparakan</b>								<b>470.680.209</b>	<b>57,08%</b>	<b>255.282.406</b>	<b>49,43%</b>	<b>201.714.480</b>	<b>86,60%</b>	<b>79,02%</b>		
			Fasilitasi Lembaga Sosial Kemasyarakatan		0 bulan		0 bulan		12 bulan		55,00%		55,00%		100,00%			
			Pembinaan PKK		0 bulan		0 bulan		12 bulan		50,00%		50,00%		100,00%			
			Pembinaan Kesehatan Masyarakat		0 bulan		0 bulan		10 bulan		35,00%		35,00%		100,00%			
			Pelatihan Kuliner		0 bulan		0 bulan		1 bulan		100,00%		100,00%		100,00%			
			Pelatihan Kerajinan		0 bulan		0 bulan		1 bulan		0,00%		0,00%		0,00%			
			Ketahanan Lingkungan		0 bulan		0 bulan		1 bulan		100,00%		0,00%		0,00%			



No	Sasaran Daerah	Program / Kegiatan / Sub Kegiatan	Indikator Kinerja Program (outcome)/ Kegiatan (output)	Formula Indikator Program	Target Capaian Kinerja RPJMD pada Akhir RPJMD		Realisasi Capaian Kinerja RPJMD s/d RKPD Tahun Lalu (n-1) 2020		Target dan Realisasi Kinerja Program dan Kegiatan Tahun 2021								Perangkat Daerah Penanggung Jawab	Ket
					Fisik	Keuangan	Fisik	Keuangan	Target Kinerja dan Anggaran RKPD Tahun 2021		Target RKPD TW II Tahun 2021		Realisasi RKPD TW II Tahun 2021		Tingkat Realisasi TW II Tahun 2021			
									10	11	12	13	14	15	16=14/10	17=15/11		
1	2	3	4	5	6	7	8	9	10	11	12	13	14	15	16=14/10	17=15/11	22	23
			Pemilihan RT/RW		0 bulan		0 bulan		2 bulan		100,00%		0,00%		0,00%			
			Fasilitator Pemandu Pemberdayaan Masyarakat		0 bulan		0 bulan		12 bulan		60,00%		60,00%		100,00%			
Rata-rata capaian kinerja																		
Predikat kinerja																		
																Tinggi	Sedang	

PROGRAM PENYELENGGARAAN PEMERINTAHAN DAN PELAYANAN PUBLIK		Nilai Survey kepuasan Masyarakat	Jumlah NRR x Nilai Tertimbang dari 9 unsur x 25	85 poin	0	84 poin	0	84 poin	803.791.766	84,00%	337.679.200	83,80%	196.219.092	99,76%	58,11%	Kemantren Ngampilan
1	Peningkatan Efektifitas Kegiatan Pemerintahan di Tingkat Kecamatan	Pengukuhan Pelantikan RT dan RW		141 Lembaga		141 Lembaga		141 Lembaga	121.164.400	85,54%	103.604.400	55,30%	30.005.340	64,65%	28,96%	
		Penyuluhan Penguatan Kapasitas Pengurus Kampung		30 orang		30 orang		30 orang		100,00%		100,00%		100,00%		
		Sosialisasi Pemilihan RT/RW		141 Lembaga		141 Lembaga		141 Lembaga		100,00%		0,00%		0,00%		
		Koordinasi RT dan RW		141 Lembaga		141 Lembaga		141 Lembaga		50,00%		50,00%		100,00%		
		Penyusunan Monogra&#64257;		1 Dokumen		1 Dokumen		1 Dokumen		50,00%		50,00%		100,00%		
		Penyusunan Pro&#64257;l Kelurahan Berbasis Data Potensi dan Perkembangan		1 Dokumen		1 Dokumen		1 Dokumen		100,00%		100,00%		100,00%		
		Monev Penyelenggaraan pemerintahan di Kelurahan		1 Dokumen		1 Dokumen		1 Dokumen		54,00%		54,00%		100,00%		
		Penyelenggaraan Musrenbang kelurahan dan Kecamatan		3 Dokumen		3 Dokumen		3 Dokumen		100,00%		100,00%		100,00%		
2	Koordinasi/Sinergi dengan Perangkat Daerah dan/atau Instansi Vertikal yang terkait dalam Pemeliharaan Sarana dan Prasarana Pelayanan Umum	Gelar Potensi UMKM		1 Kali		1 Kali		1 Kali	152.824.586	22,08%	33.490.850	22,08%	24.743.658	100,00%	73,88%	
		Workshop Manajemen UMKM		1 Kali		1 Kali		1 Kali		100,00%		100,00%		100,00%		
		Pendampingan Kegiatan Pembangunan Perekonomian		1 Kali		1 Kali		1 Kali		46,00%		46,00%		100,00%		
		Evaluasi Pembangunan Fisik dan CSR di Kelurahan		1 dokumen		1 dokumen		1 dokumen		0,00%		0,00%		0,00%		
		Informasi Program dan Kegiatan Pembangunan		1 dokumen		1 dokumen		1 dokumen		0,00%		0,00%		0,00%		
		Penyusunan Dokumen Perencanaan Kewilayahan Terintegrasi		1 dokumen		1 dokumen		1 dokumen		0,00%		0,00%		0,00%		

No	Sasaran Daerah	Program / Kegiatan / Sub Kegiatan	Indikator Kinerja Program (outcome)/ Kegiatan (output)	Formula Indikator Program	Target Capaian Kinerja RPJMD pada Akhir RPJMD		Realisasi Capaian Kinerja RPJMD s/d RKPD Tahun Lalu (n-1) 2020		Target dan Realisasi Kinerja Program dan Kegiatan Tahun 2021								Perangkat Daerah Penanggung Jawab	Ket
					Target Kinerja dan Anggaran RKPD Tahun 2021		Target RKPd TW II Tahun 2021		Realisasi RKPd TW II Tahun 2021		Tingkat Realisasi TW II Tahun 2021							
					Fisik	Keuangan	Fisik	Keuangan	Fisik	Keuangan	Fisik	Keuangan	Fisik	Keuangan				
1	2	3	4	5	6	7	8	9	10	11	12	13	14	15	16=14/10	17=15/11	22	23
		<b>3 Pelaksanaan Urusan Pemerintahan yang terkait dengan Pelayanan Perizinan Non Usaha</b>								<b>41.220.856</b>	<b>63,47%</b>	<b>26.076.440</b>	<b>63,47%</b>	<b>20.068.993</b>	<b>100,00%</b>	<b>76,96%</b>		
		Operasional Pelayanan Terkait Perizinan			12 Bulan		12 Bulan		12 Bulan		42,00%		42,00%		100,00%			
		Sosialisasi Pelayanan Perizinan			30 Orang		30 Orang		30 Orang		100,00%		100,00%		100,00%			
		<b>4 Pelaksanaan Urusan Pemerintahan yang terkait dengan Nonperizinan</b>								<b>14.559.000</b>	<b>94,00%</b>	<b>13.659.000</b>	<b>94,00%</b>	<b>10.784.000</b>	<b>100,00%</b>	<b>78,95%</b>		
		Fasilitasi Percepatan Pencapaian Standar Pelayanan Minimal di Wilayah Kecamatan			50 Orang		50 Orang		50 Orang		94,00%		94,00%		100,00%			
		<b>5 Pelaksanaan Urusan Pemerintahan yang terkait dengan Kewenangan Lain yang Dilimpahkan</b>								<b>474.022.924</b>	<b>34,28%</b>	<b>160.848.510</b>	<b>34,15%</b>	<b>110.617.101</b>	<b>99,62%</b>	<b>68,77%</b>		
		Pelatihan Kethoprak Remaja Kemantren Ngampilan			35 orang		35 orang		35 orang		75,00%		75,00%		100,00%			
		Pelatihan Langen Carita Kemantren Ngampilan			50 orang		50 orang		50 orang		75,00%		75,00%		100,00%			
		Pelatihan Tari Kemantren Ngampilan			25 orang		25 orang		25 orang		75,00%		75,00%		100,00%			
		Sosialisasi Kesehatan Lansia Tangguh Kemantren Ngampilan			35 orang		35 orang		35 orang		100,00%		100,00%		100,00%			
		Workshop Himpauldi (Himpunan Pendidik dan Tenaga Kependidikan Anak Usia Dini) Kemantren Ngampilan			40 Orang		40 Orang		40 Orang		100,00%		100,00%		100,00%			
		Workshop Pemberdayaan Sosial Kemantren Ngampilan			50 Orang		50 Orang		50 Orang		100,00%		100,00%		100,00%			
		Workshop Teknik Bercerita Kemantren Ngampilan			35 Orang		35 Orang		35 Orang		100,00%		100,00%		100,00%			
		MTQ Kemantren Ngampilan			14 lomba		14 lomba		14 lomba		0,00%		0,00%		0,00%			
		Pelaksanaan HKG (Hari Kesatuan Gerak) PKK Kemantren Ngampilan (Lomba administrasi PKK dll)			130 Orang		130 Orang		130 Orang		0,00%		0,00%		0,00%			
		Gebyar PAUD (Pendidikan Anak Usia Dini) Kemantren Ngampilan-Pentas seni dan lomba-lomba			300 Orang		300 Orang		300 Orang		2,00%		0,00%		0,00%			
		Pembinaan HATINYA (Halaman Asri Teratur Indah Nyaman) PKK Kemantren Ngampilan			0 Orang		0 Orang		100 Orang		100,00%		100,00%		100,00%			

No	Sasaran Daerah	Program / Kegiatan / Sub Kegiatan	Indikator Kinerja Program (outcome)/ Kegiatan (output)	Formula Indikator Program	Target Capaian Kinerja RPJMD pada Akhir RPJMD		Realisasi Capaian Kinerja RPJMD s/d RKPD Tahun Lalu (n-1) 2020		Target dan Realisasi Kinerja Program dan Kegiatan Tahun 2021								Perangkat Daerah Penanggung Jawab	Ket
					Fisik	Keuangan	Fisik	Keuangan	Target Kinerja dan Anggaran RKPD Tahun 2021		Target RKPD TW II Tahun 2021		Realisasi RKPD TW II Tahun 2021		Tingkat Realisasi TW II Tahun 2021			
									Fisik	Keuangan	Fisik	Keuangan	Fisik	Keuangan	Fisik	Keuangan		
1	2	3	4	5	6	7	8	9	10	11	12	13	14	15	16=14/10	17=15/11	22	23
			HKS (Hari Kesetiakawanan Sosial Nasional) Kemantren Ngampilan		0 Orang		0 Orang		250 Orang		0,00%		0,00%		0,00%			
			Gelar Pentas Budaya Kemantren Ngampilan		0 Orang		0 Orang		200 Orang		0,00%		0,00%		0,00%			
			Pawai Budaya Kemantren Ngampilan		0 Orang		0 Orang		200 Orang		0,00%		0,00%		0,00%			
			Operasional Pengelolaan Pemberdayaan Masyarakat		0 Bulan		0 Bulan		12 Bulan		33,00%		33,00%		100,00%			
			Rapat Koordinasi Lembaga Sosial Tingkat Kemantren Ngampilan		0 Orang		0 Orang		30 Orang		58,00%		58,00%		100,00%			
			Rapat Koordinasi Pekerja Sosial Masyarakat Kemantren Ngampilan		0 Orang		0 Orang		20 Orang		0,00%		0,00%		0,00%			
			Rakordasi Forum Kelompok BK (Bimbingan Konseling) Kemantren Ngampilan		0 Orang		0 Orang		40 Orang		50,00%		50,00%		100,00%			
			Rakor Pengurus Perwosi (Persatuan Wanita Olah Raga Seluruh Indonesia) Kemantren Ngampilan		0 Orang		0 Orang		20 Orang		50,00%		50,00%		100,00%			
			Rapat Koordinasi (BPNT) Bantuan Pangan Non Tunai Kemantren Ngampilan		0 Orang		0 Orang		30 Orang		67,00%		67,00%		100,00%			
Rata-rata capaian kinerja															92,85%	65,51%		
Predikat kinerja															Sangat Tinggi	Sedang		

		<b>PROGRAM KOORDINASI KETENTRAMAN DAN KETERTIBAN UMUM</b>	Terwujudnya keamanan dan ketertiban masyarakat	Jumlah Pelanggaran perda yang berhasil ditangani	#####	0	0	#####	290.462.072	36,00%	143.665.860	34,00%	82.424.400	94,44%	57,37%	Kemantren Ngampilan	
		<b>1 Harmonisasi Hubungan Dengan Tokoh Agama dan Tokoh Masyarakat</b>							198.962.072	51,70%	102.465.860	44,48%	52.124.400	86,02%	50,87%		
			Forum Kewaspadaan Dini Masyarakat		0 Orang		0 Orang		60 Orang		31,00%		18,00%		58,06%		
			Forum Pembaruan Kebangsaan		0 Orang		0 Orang		60 Orang		34,00%		20,00%		58,82%		
			Pelatihan Pengamanan Wilayah		0 Orang		0 Orang		60 Orang		22,00%		0,00%		0,00%		
			Pengisian Tabung APAR		0 Tabung		0 Tabung		26 Tabung		100,00%		100,00%		100,00%		
			Sosialisasi Mitigasi Bencana		0 Orang		0 Orang		60 Orang		100,00%		100,00%		100,00%		
			Pembinaan dan Penataan PKL		0 Orang		0 Orang		60 Orang		100,00%		100,00%		100,00%		

No	Sasaran Daerah	Program / Kegiatan / Sub Kegiatan	Indikator Kinerja Program (outcome)/ Kegiatan (output)	Formula Indikator Program	Target Capaian Kinerja RPJMD pada Akhir RPJMD		Realisasi Capaian Kinerja RPJMD s/d RPKD Tahun Lalu (n-1) 2020		Target dan Realisasi Kinerja Program dan Kegiatan Tahun 2021						Perangkat Daerah Penanggung Jawab	Ket											
					Fisik	Keuangan	Fisik	Keuangan	Target Kinerja dan Anggaran RPKD Tahun 2021		Target RPKD TW II Tahun 2021		Realisasi RPKD TW II Tahun 2021				Tingkat Realisasi TW II Tahun 2021										
									Fisik	Keuangan	Fisik	Keuangan	Fisik	Keuangan			Fisik	Keuangan	Fisik	Keuangan							
1	2	3	4	5	6	7	8	9	10	11	12	13	14	15	16=14/10	17=15/11	22	23									
			Operasional Ketentraman dan Ketertiban		0 Bulan		0 Bulan		12 Bulan		50,00%		50,00%		100,00%												
			Sosialisasi Pengurangan Risiko Bencana		0 Orang		0 Orang		60 Orang		100,00%		100,00%		100,00%												
			Sosialisasi Pondokan dan Anak Kos		0 Orang		0 Orang		60 Orang		100,00%		0,00%		0,00%												
		<b>2 Koordinasi/Sinergi Dengan Perangkat Daerah yang Tugas dan Fungsinya di Bidang Penegakan Peraturan Perundang-Undangan dan/atau Kepolisian Negara Republik Indonesia</b>	Koordinasi Forum Penyelenggaraan Pemerintah ( FORKOMPIIMKA )		0 Bulan		0 Bulan		12 Bulan	<b>91.500.000</b>	<b>45,64%</b>	<b>41.200.000</b>	<b>45,64%</b>	<b>30.300.000</b>	<b>100,00%</b>	<b>73,54%</b>											
			Operasional Ketertiban Masyarakat		0 Bulan		0 Bulan		12 Bulan		36,00%		36,00%		100,00%												
			Operasional Pengamanan Masyarakat		0 Bulan		0 Bulan		12 Bulan		48,00%		48,00%		100,00%												
<b>Rata-rata capaian kinerja</b>																						<b>93,01%</b>	<b>62,21%</b>				
<b>Predikat kinerja</b>																								<b>Sangat Tinggi</b>	<b>Rendah</b>		

PROGRAM PEMBERDAYAAN MASYARAKAT DESA DAN KELURAHAN		Angka Swadaya Murni	Jumlah Swadaya Murni Masyarakat pada masing-masing Kelurahan	#####	#####	#####	1.585.467.625	#####	1.585.467.625	#####	1.000.368.625	45%	217.471.811	0,00%	21,74%	Kemantren Ngampilan
	<b>1 Pembangunan Sarana dan Prasarana Kelurahan Kelurahan Ngampilan</b>				<b>472.740.000</b>		<b>472.740.000</b>		<b>472.740.000</b>	<b>100,00%</b>	<b>472.740.000</b>	<b>14,33%</b>	<b>20.659.000</b>	<b>14,33%</b>	<b>4,37%</b>	
		Jasa Konsultasi Perencanaan dan Pengawasan		2 Dokumen		1 Dokumen		2 Dokumen		100,00%		63,00%		63,00%		
		Pembuatan Garasi Roda 3 Damkar kampung Ngadiwinatan		12 Meter		12 Meter		12 Meter		100,00%		100,00%		100,00%		
		Pembuatan Jaringan Air Bersih Kampung Pathuk		1 lokasi		1 lokasi		1 lokasi		100,00%		100,00%		100,00%		
		Pembuatan Lorong Taman dan Tamanisasi Kampung Purwodiningratan		4 RT		4 RT		4 RT		100,00%		100,00%		100,00%		
		Pemeliharaan Konblok Kelurahan Ngampilan		1782 Meter		1782 Meter		1782 Meter		100,00%		1,00%		1,00%		
		SPAH Kampung Pathuk		2 Titik		2 Titik		2 Titik		100,00%		100,00%		100,00%		
	<b>2 Pembangunan Sarana dan Prasarana Kelurahan Kelurahan Notoprajan</b>				<b>486.000.000</b>		<b>486.000.000</b>		<b>486.000.000</b>	<b>40,80%</b>	<b>197.500.000</b>	<b>40,80%</b>	<b>24.778.000</b>	<b>100,00%</b>	<b>12,55%</b>	
		Jasa Konsultan Perencanaan dan Pengawasan		2 dokumen		1 dokumen		2 dokumen		60,00%		60,00%		100,00%		

No	Sasaran Daerah	Program / Kegiatan / Sub Kegiatan	Indikator Kinerja Program (outcome)/ Kegiatan (output)	Formula Indikator Program	Target Capaian Kinerja RPJMD pada Akhir RPJMD		Realisasi Capaian Kinerja RPJMD s/d RPKD Tahun Lalu (n-1) 2020		Target dan Realisasi Kinerja Program dan Kegiatan Tahun 2021								Perangkat Daerah Penanggung Jawab	Ket
					Fisik	Keuangan	Fisik	Keuangan	Target Kinerja dan Anggaran RPKD Tahun 2021		Target RPKD TW II Tahun 2021		Realisasi RPKD TW II Tahun 2021		Tingkat Realisasi TW II Tahun 2021			
									10	11	12	13	14	15	16=14/10	17=15/11		
1					6	7	8	9	10	11	12	13	14	15	16=14/10	17=15/11	22	23
			Peningkatan dan Pemeliharaan Fasum ( Rehab Balai RW Serangan, Notoprajan, dan Suronatan, Pemeliharaan Ruang Publik RW 03 Serangan dan RW 06 Notoprajan )		5 lokasi		5 lokasi		5 lokasi		0,00%		0,00%		0,00%			
			Pemeliharaan SAH Kampung Serangan		6 lokasi		6 lokasi		6 lokasi		100,00%		100,00%		100,00%			
			Pemeliharaan Konblok Kampung Serangan dan Notoprajan		2 lokasi		2 lokasi		2 lokasi		100,00%		100,00%		100,00%			
		<b>3 Pemberdayaan Masyarakat di Kelurahan Kelurahan Notoprajan</b>				<b>244.750.000</b>		<b>244.750.000</b>		<b>244.750.000</b>	<b>45,58%</b>	<b>108.072.600</b>	<b>45,58%</b>	<b>67.029.958</b>	<b>100,00%</b>	<b>62,02%</b>		
			Intervensi Keluarga rentan Afirmasi Gender Kelurahan Notoprajan		30 orang		30 orang		30 orang		0,00%		0,00%		0,00%			
			Pelatihan Manajemen Pemasaran Shibori Online		20 orang		20 orang		20 orang		0,00%		0,00%		0,00%			
			Pelatihan Membuat Batik Ecoprint Kelurahan Notoprajan		20 orang		20 orang		20 orang		100,00%		100,00%		100,00%			
			Pelatihan Shibori Lanjutan Kelurahan Notoprajan		20 orang		20 orang		20 orang		100,00%		100,00%		100,00%			
			Operasional RT RW Kampung dan LPMK		5 kegiatan		5 kegiatan		5 kegiatan		44,00%		44,00%		100,00%			
		<b>4 Pemberdayaan Masyarakat di Kelurahan Kelurahan Ngampilan</b>				<b>381.977.625</b>		<b>381.977.625</b>		<b>381.977.625</b>	<b>58,62%</b>	<b>222.056.025</b>	<b>53,46%</b>	<b>105.004.853</b>	<b>91,20%</b>	<b>47,29%</b>		
			Advokasi Lansia, Disabilitas dan Anak terlantar		130 orang		130 orang		130 orang		45,00%		45,00%		100,00%			
			BOP Administrasi Kelurahan		1 Kegiatan		1 Kegiatan		1 Kegiatan		56,00%		56,00%		100,00%			
			BOP Administrasi PKK Kelurahan		12 Bulan		12 Bulan		12 Bulan		50,00%		50,00%		100,00%			
			Gebyar lansia dan Desinfo		100 orang		100 orang		100 orang		0,00%		0,00%		0,00%			
			Gelar Minggu Pungkasan		10 Kegiatan		10 Kegiatan		10 Kegiatan		52,00%		52,00%		100,00%			
			JBM Kelurahan Ngampilan		4 Kampung		4 Kampung		4 Kampung		67,00%		67,00%		100,00%			
			Operasional RT, RW, Kampung dan LPMK		5 Kegiatan		5 Kegiatan		5 Kegiatan		58,00%		50,00%		86,21%			
			Pelatihan Asmantoga dan Akupresure		40 Orang		40 Orang		40 Orang		100,00%		100,00%		100,00%			
			Pelatihan Membuat Jajanan Pasar Berbahan MOCAV		30 Orang		30 Orang		30 Orang		100,00%		100,00%		100,00%			
			Pengisian Raport Keluarga		258 Orang		258 Orang		258 Orang		61,00%		61,00%		100,00%			
			Rakor Lembaga Kelurahan		0 Kegiatan		0 Kegiatan		1 Kegiatan		50,00%		50,00%		100,00%			

No	Sasaran Daerah	Program / Kegiatan / Sub Kegiatan	Indikator Kinerja Program (outcome)/ Kegiatan (output)	Formula Indikator Program	Target Capaian Kinerja RPJMD pada Akhir RPJMD		Realisasi Capaian Kinerja RPJMD s/d RKPD Tahun Lalu (n-1) 2020		Target dan Realisasi Kinerja Program dan Kegiatan Tahun 2021								Perangkat Daerah Penanggung Jawab	Ket
					Fisik	Keuangan	Fisik	Keuangan	Target Kinerja dan Anggaran RKPD Tahun 2021		Target RKPD TW II Tahun 2021		Realisasi RKPD TW II Tahun 2021		Tingkat Realisasi TW II Tahun 2021			
									10	11	12	13	14	15	16=14/10	17=15/11		
1			Rakor RT, RW, LPMK dan OPD Rakor Tim Pemberdayaan kelurahan		6 0 Orang	7 0 Kegiatan	8 0 Orang	9 0 Kegiatan	10 75 Orang	11 1 Kegiatan	12 50,00%	13 58,00%	14 50,00%	15 58,00%	16=14/10 100,00%	17=15/11 100,00%	22	23
Rata-rata capaian kinerja																		
Predikat kinerja																Tinggi	Sangat Rendah	

PROGRAM PENYELENGGARAAN PEMERINTAHAN DAN PELAYANAN PUBLIK		Nilai survei kepuasan masyarakat	Jumlah NRR x nilai tertimbang dari 9 unsur x 25	82 poin	0	82 poin	0	82 poin	528.882.294	81,59%	237.862.376	81,53%	119.350.611	99,93%	50,18%	Kemantren Pakualaman
1 Peningkatan Efektifitas Kegiatan Pemerintahan di Tingkat Kecamatan									112.282.238	67,69%	72.693.848	67,69%	43.573.700	100,00%	59,94%	
	Dokumen Monografi Kelurahan			0 dokumen		0 dokumen		3 dokumen		80,00%		80,00%		100,00%		
	Dokumen Profil Kelurahan dan Kemantren di Kemantren Pakualaman			0 dokumen		0 dokumen		2 dokumen		15,00%		15,00%		100,00%		
	Kelurahan yang dimonitor dan dievaluasi			0 kelurahan		0 kelurahan		2 kelurahan		100,00%		100,00%		100,00%		
	Monev Penyelenggaraan Pemerintahan Kelurahan			0 dokumen		0 dokumen		2 dokumen		52,00%		52,00%		100,00%		
	Musrenbang Kelurahan Gunungketur			0 dokumen		0 dokumen		1 dokumen		100,00%		100,00%		100,00%		
	Musrenbang Kelurahan Purwokinanti			0 dokumen		0 dokumen		2 dokumen		100,00%		100,00%		100,00%		
	Musrenbang Kemantren Pakualaman			0 dokumen		0 dokumen		3 dokumen		100,00%		100,00%		100,00%		
	Pengukuhan RT dan RW Se-Kemantren Pakualaman			0 lembaga		0 lembaga		102 lembaga		100,00%		100,00%		100,00%		
	Sosialisasi Pemilihan RT dan RW Se-Kemantren Pakualaman			0 lembaga		0 lembaga		102 lembaga		100,00%		100,00%		100,00%		
	Sosialisasi Teknis Perencanaan Pembangunan Kelurahan			0 orang		0 orang		50 orang		0,00%		0,00%		0,00%		
	Upacara Peringatan HUT Kemerdekaan RI			0 kali		0 kali		1 kali		0,00%		0,00%		0,00%		
2 Koordinasi/Sinergi dengan Perangkat Daerah dan/atau Instansi Vertikal yang terkait dalam Pemeliharaan Sarana dan Prasarana Pelayanan Umum									166.098.304	53,23%	86.001.652	34,45%	19.655.906	64,73%	22,86%	
	Dokumen Informasi Program Kegiatan Pembangunan Kemantren Pakualaman			0 Dokumen		0 Dokumen		2 Dokumen		54,00%		54,00%		100,00%		
	Dokumen Perencanaan Kewilayahan Terintegrasi			0 Dokumen		0 Dokumen		2 Dokumen		100,00%		50,00%		50,00%		

No	Sasaran Daerah	Program / Kegiatan / Sub Kegiatan	Indikator Kinerja Program (outcome)/ Kegiatan (output)	Formula Indikator Program	Target Capaian Kinerja RPJMD pada Akhir RPJMD		Realisasi Capaian Kinerja RPJMD s/d RKPD Tahun Lalu (n-1) 2020		Target dan Realisasi Kinerja Program dan Kegiatan Tahun 2021								Perangkat Daerah Penanggung Jawab	Ket
					Fisik	Keuangan	Fisik	Keuangan	Target Kinerja dan Anggaran RKPD Tahun 2021		Target RKPD TW II Tahun 2021		Realisasi RKPD TW II Tahun 2021		Tingkat Realisasi TW II Tahun 2021			
									Fisik	Keuangan	Fisik	Keuangan	Fisik	Keuangan	Fisik	Keuangan		
1	2	3	4	5	6	7	8	9	10	11	12	13	14	15	16=14/10	17=15/11	22	23
			Evaluasi Pembangunan fisik dan CSR di kelurahan		0 Dokumen		0 Dokumen		2 Dokumen		57,00%		50,00%		87,72%			
			Gelar Potensi Ekonomi Masyarakat Kemantren Pakualaman		0 Kali		0 Kali		1 Kali		0,00%		0,00%		0,00%			
			Koordinasi Paguyuban PKL Kemantren Pakualaman		0 Kali		0 Kali		4 Kali		53,00%		50,00%		94,34%			
			Koordinasi Pertemuan KUBE Kemantren Pakualaman		0 Kali		0 Kali		4 Kali		53,00%		50,00%		94,34%			
			Koordinasi UPPKS Kemantren Pakualaman		0 Kali		0 Kali		4 Kali		53,00%		50,00%		94,34%			
			Workshop Manajemen Usaha Kemantren Pakualaman		0 Orang		0 Orang		40 Orang		0,00%		0,00%		0,00%			
		<b>3 Pelaksanaan Urusan Pemerintahan yang terkait dengan Pelayanan Perizinan Non Usaha</b>								<b>8.045.000</b>	<b>22,72%</b>	<b>1.670.000</b>	<b>22,72%</b>	<b>1.670.000</b>	<b>100,00%</b>	<b>100,00%</b>		
			Diseminasi Informasi Pelayanan Prima		0 orang		0 orang		55 orang		0,00%		0,00%		0,00%			
			Operasional Pelayanan yang terkait Perizinan		0 bulan		0 bulan		12 bulan		66,00%		66,00%		100,00%			
		<b>4 Pelaksanaan Urusan Pemerintahan yang terkait dengan Nonperizinan</b>								<b>42.473.040</b>	<b>55,25%</b>	<b>21.247.520</b>	<b>55,25%</b>	<b>17.658.005</b>	<b>100,00%</b>	<b>83,11%</b>		
			Operasional Pelayanan yang terkait Non Perizinan		0 bulan		0 bulan		12 bulan		56,00%		56,00%		100,00%			
			Pelayanan Administrasi Terpadu Kemantren Pakualaman (PATEN)		0 bulan		0 bulan		12 bulan		55,00%		55,00%		100,00%			
		<b>5 Pelaksanaan Urusan Pemerintahan yang terkait dengan Kewenangan Lain yang Dilimpahkan</b>								<b>199.983.712</b>	<b>29,32%</b>	<b>56.249.356</b>	<b>28,87%</b>	<b>36.793.000</b>	<b>98,46%</b>	<b>65,41%</b>		
			Evaluasi Pemberdayaan kelurahan		0 dokumen		0 dokumen		1 dokumen		54,00%		54,00%		100,00%			
			Fasilitasi Lembaga Pemberdayaan Masyarakat di Kemantren Pakualaman		0 lembaga		0 lembaga		15 lembaga		51,00%		51,00%		100,00%			
			Fasilitasi Penyandang Difabel & Keluarga Penyandang Difabel Kemantren Pakualaman		0 kali		0 kali		4 kali		100,00%		100,00%		100,00%			
			Fasilitasi PKK Kemantren Pakualaman		0 kali		0 kali		19 kali		44,00%		44,00%		100,00%			
			FGD Penanganan Masalah Sosial Kemantren Pakualaman		0 orang		0 orang		40 orang		100,00%		100,00%		100,00%			
			FGD Penyakit Tidak Menular dan Pencegahannya di Kemantren Pakualaman		0 orang		0 orang		40 orang		100,00%		100,00%		100,00%			

No	Sasaran Daerah	Program / Kegiatan / Sub Kegiatan	Indikator Kinerja Program (outcome)/ Kegiatan (output)	Formula Indikator Program	Target Capaian Kinerja RPJMD pada Akhir RPJMD		Realisasi Capaian Kinerja RPJMD s/d RKPD Tahun Lalu (n-1) 2020		Target dan Realisasi Kinerja Program dan Kegiatan Tahun 2021								Perangkat Daerah Penanggung Jawab	Ket
					Fisik	Keuangan	Fisik	Keuangan	Target Kinerja dan Anggaran RKPD Tahun 2021		Target RKPD TW II Tahun 2021		Realisasi RKPD TW II Tahun 2021		Tingkat Realisasi TW II Tahun 2021			
									Fisik	Keuangan	Fisik	Keuangan	Fisik	Keuangan	Fisik	Keuangan		
1	2	3	4	5	6	7	8	9	10	11	12	13	14	15	16=14/10	17=15/11	22	23
			GEBYAR Lansia Kemantren Pakualaman		0 kali		0 kali		1 kali		100,00%		100,00%		100,00%			
			GEBYAR PAUD Kemantren Pakualaman		0 kali		0 kali		1 kali		0,00%		0,00%		0,00%			
			HKG (Hari Kesatuan Gerak) PKK Kemantren Pakualaman		0 kali		0 kali		1 kali		0,00%		0,00%		0,00%			
			Kerja Bakti Fasilitas Umum Kemantren Pakualaman		0 kali		0 kali		8 kali		28,00%		28,00%		100,00%			
			Lomba MTQ Kemantren Pakualaman		0 kali		0 kali		1 kali		0,00%		0,00%		0,00%			
			Lomba TKA, TPA, TPA, TQA Rayon Kemantren Pakualaman		0 kali		0 kali		1 kali		0,00%		0,00%		0,00%			
			Pagelaran Mocopat Kemantren Pakualaman		0 kali		0 kali		1 kali		0,00%		0,00%		0,00%			
			Pawai Budaya Kemantren Pakualaman		0 kali		0 kali		1 kali		0,00%		0,00%		0,00%			
			Pembinaan Olah Raga Kemantren Pakualaman		0 kali		0 kali		12 kali		47,00%		47,00%		100,00%			
			Pentas Seni Kewilayahan Kemantren Pakualaman		0 kali		0 kali		1 kali		0,00%		0,00%		0,00%			
			Penyuluhan Keluarga Sakinah		0 orang		0 orang		40 orang		100,00%		100,00%		100,00%			
			Penyuluhan Kerukunan Antar Umat Beragama Kemantren Pakualaman		0 orang		0 orang		100 orang		100,00%		100,00%		100,00%			
			Peringatan Malam 1 Suro Kemantren Pakualaman		0 kali		0 kali		1 kali		0,00%		0,00%		0,00%			
			Takbir Keliling TKA, TPA, TQA Rayon Kemantren Pakualaman		0 kali		0 kali		2 kali		50,00%		0,00%		0,00%			
			Workshop Kantin Sehat Kemantren Pakualaman		0 orang		0 orang		40 orang		100,00%		100,00%		100,00%			
			Workshop Pembuatan Rencana Pembelajaran PAUD Kemantren Pakualaman		0 orang		0 orang		40 orang		100,00%		100,00%		100,00%			
			Workshop Pola Asuh Anak Kemantren Pakualaman		0 orang		0 orang		40 orang		100,00%		100,00%		100,00%			
			Workshop Public Speaking Kader PKK Kemantren Pakualaman		0 orang		0 orang		40 orang		0,00%		0,00%		0,00%			



No	Sasaran Daerah	Program / Kegiatan / Sub Kegiatan	Indikator Kinerja Program (outcome)/ Kegiatan (output)	Formula Indikator Program	Target Capaian Kinerja RPJMD pada Akhir RPJMD		Realisasi Capaian Kinerja RPJMD s/d RPKD Tahun Lalu (n-1) 2020		Target dan Realisasi Kinerja Program dan Kegiatan Tahun 2021						Perangkat Daerah Penanggung Jawab	Ket			
					Target Kinerja dan Anggaran RPKD Tahun 2021		Target RPKD TW II Tahun 2021		Realisasi RPKD TW II Tahun 2021		Tingkat Realisasi TW II Tahun 2021								
					Fisik	Keuangan	Fisik	Keuangan	Fisik	Keuangan	Fisik	Keuangan	Fisik	Keuangan					
1	2	3	4	5	6	7	8	9	10	11	12	13	14	15	16=14/10	17=15/11	22	23	
Rata-rata capaian kinerja																92,64%	66,26%		
Predikat kinerja																Sangat Tinggi	Sedang		

		<b>PROGRAM KOORDINASI KETENTRAMAN DAN KETERTIBAN UMUM</b>		Jumlah Pelanggaran Perda	Jumlah Pelanggaran Perda	#####	0	0	#####	108.959.894	48,00%	55.129.894	48,00%	41.865.500	100,00%	75,94%	Kemantren Pakualaman		
		<b>1 Harmonisasi Hubungan Dengan Tokoh Agama dan Tokoh Masyarakat</b>								<b>84.069.894</b>	<b>55,77%</b>	<b>44.289.894</b>	<b>55,77%</b>	<b>35.525.500</b>	<b>100,00%</b>	<b>80,21%</b>			
				Forum Kewaspadaan Dini Masyarakat (FKDM)		0 kali	0 kali		4 kali		44,00%		44,00%		100,00%				
				Forum Pembauran Kebangsaan (FPK)		0 kali	0 kali		4 kali		45,00%		45,00%		100,00%				
				Frekuensi pengamanan masyarakat		0 kali	0 kali		48 kali		53,00%		53,00%		100,00%				
				Koordinasi Forum Kampung Tanggap Bencana		0 kali	0 kali		4 kali		55,00%		55,00%		100,00%				
				Operasi Ketentraman dan Ketertiban Masyarakat		0 kali	0 kali		10 kali		55,00%		55,00%		100,00%				
				Pengadaan Peralatan Operasional		0 jenis	0 jenis		5 jenis		100,00%		100,00%		100,00%				
				Pengisian Tabung Pemadam Kebakaran		0 tabung	0 tabung		25 tabung		100,00%		100,00%		100,00%				
		<b>2 Koordinasi/Sinergi Dengan Perangkat Daerah yang Tugas dan Fungsinya di Bidang Penegakan Peraturan Perundang-Undangan dan/atau Kepolisian Negara Republik Indonesia</b>								<b>24.890.000</b>	<b>46,36%</b>	<b>10.840.000</b>	<b>46,36%</b>	<b>6.340.000</b>	<b>100,00%</b>	<b>58,49%</b>			
				Fasilitasi Forum Penyelenggaraan Pemerintah Kemantren (FORKOPIMKA)		0 kali	0 kali		4 kali		52,00%		52,00%		100,00%				
				Koordinasi Linmas		0 kali	0 kali		4 kali		70,00%		70,00%		100,00%				
				Sosialisasi Penegakan PERDA		0 orang	0 orang		40 orang		0,00%		0,00%		0,00%				
Rata-rata capaian kinerja																100,00%	69,35%		
Predikat kinerja																Sangat Tinggi	Sedang		

		<b>PROGRAM PEMBERDAYAAN MASYARAKAT DESA DAN KELURAHAN</b>		Angka Swadaya Murni	Jumlah Swadaya Murni Masyarakat pada masing-masing Kelurahan	#####	0	0	#####	1.854.211.980	#####	1.130.316.340	#####	739.605.817	202,49%	65,43%	Kemantren Pakualaman	
		<b>1 Pembangunan Sarana dan Prasarana Kelurahan Kelurahan Gunungketur</b>								<b>339.974.000</b>	<b>96,79%</b>	<b>319.826.400</b>	<b>96,21%</b>	<b>295.495.808</b>	<b>99,40%</b>	<b>92,39%</b>		
				Konsultan Pengawas Kelurahan Gunungketur		0 dokumen	0 dokumen		3 dokumen		100,00%		100,00%		100,00%			
				Konsultan Perencana Kelurahan Gunungketur		0 dokumen	0 dokumen		4 dokumen		60,00%		50,00%		83,33%			

No	Sasaran Daerah	Program / Kegiatan / Sub Kegiatan	Indikator Kinerja Program (outcome)/ Kegiatan (output)	Formula Indikator Program	Target Capaian Kinerja RPJMD pada Akhir RPJMD		Realisasi Capaian Kinerja RPJMD s/d RKPD Tahun Lalu (n-1) 2020		Target dan Realisasi Kinerja Program dan Kegiatan Tahun 2021								Perangkat Daerah Penanggung Jawab	Ket
					Fisik	Keuangan	Fisik	Keuangan	Target Kinerja dan Anggaran RKPD Tahun 2021		Target RKPD TW II Tahun 2021		Realisasi RKPD TW II Tahun 2021		Tingkat Realisasi TW II Tahun 2021			
									Fisik	Keuangan	Fisik	Keuangan	Fisik	Keuangan	Fisik	Keuangan		
1	2	3	4	5	6	7	8	9	10	11	12	13	14	15	16=14/10	17=15/11	22	23
			Peningkatan dan Pemeliharaan Fasilitas Umum di Wilayah Kampung Gunungketur		0 unit		0 unit		10 unit		100,00%		100,00%		100,00%			
			Peningkatan dan Pemeliharaan SAH di Wilayah Kampung Margoyasan dan Kampung Gunungketur		0 Meter		0 Meter		250 Meter		100,00%		100,00%		100,00%			
			Peningkatan dan Pemeliharaan SPAH di Wilayah Kampung Gunungketur		0 titik		0 titik		10 titik		100,00%		100,00%		100,00%			
			Peningkatan Instalasi Listrik dan Penerangan Jalan di wilayah Kampung Gunungketur, Kampung Margoyasan dan Kampung Kauman		0 Titik		0 Titik		50 Titik		52,00%		50,00%		96,15%			
		<b>2 Pembangunan Sarana dan Prasarana Kelurahan Kelurahan Purwokinanti</b>								<b>370.029.000</b>	<b>86,06%</b>	<b>216.753.500</b>	<b>76,11%</b>	<b>27.116.399</b>	<b>88,44%</b>	<b>12,51%</b>		
			Konsultan Pengawas Kelurahan Purwokinanti		0 dokumen		0 dokumen		3 dokumen		100,00%		70,00%		70,00%			
			Konsultan Perencana Kelurahan Purwokinanti		0 dokumen		0 dokumen		4 dokumen		70,00%		70,00%		100,00%			
			Peningkatan dan Pemeliharaan Fasilitas Umum di Wilayah Kampung Purwokinanti, Kampung Kepatihan, dan Kampung Jagalan Beji		0 unit		0 unit		8 unit		70,00%		45,00%		64,29%			
			Peningkatan dan Pemeliharaan Jalan di Wilayah Kampung Jagalan Beji		#####		#####		#####		100,00%		100,00%		100,00%			
			Peningkatan dan Pemeliharaan SPAH di Wilayah Kampung Purwokinanti, dan Kampung Jagalan Beji		0 Titik		0 Titik		4 Titik		100,00%		100,00%		100,00%			
			Peningkatan Instalasi Listrik dan Penerangan Jalan di wilayah Kampung Jagalan Ledoksari, Kampung Jagalan Beji, Kampung Kepatihan dan Kampung Purwokinanti		0 titik		0 titik		45 titik		60,00%		57,00%		95,00%			
		<b>3 Pemberdayaan Masyarakat di Kelurahan Kelurahan Purwokinanti</b>								<b>585.107.240</b>	<b>54,94%</b>	<b>315.716.720</b>	<b>53,46%</b>	<b>248.082.405</b>	<b>97,30%</b>	<b>78,58%</b>		
			Evaluasi Pelaksanaan JBM Kampung Kelurahan Purwokinanti		0 kali		0 kali		4 kali		100,00%		100,00%		100,00%			
			Fasilitasi Forum Kampung Tanggap Bencana Kelurahan Purwokinanti		0 KTB		0 KTB		3 KTB		68,00%		68,00%		100,00%			

No	Sasaran Daerah	Program / Kegiatan / Sub Kegiatan	Indikator Kinerja Program (outcome)/ Kegiatan (output)	Formula Indikator Program	Target Capaian Kinerja RPJMD pada Akhir RPJMD		Realisasi Capaian Kinerja RPJMD s/d RKPd Tahun Lalu (n-1) 2020		Target dan Realisasi Kinerja Program dan Kegiatan Tahun 2021								Perangkat Daerah Penanggung Jawab	Ket
					Fisik	Keuangan	Fisik	Keuangan	Target Kinerja dan Anggaran RKPd Tahun 2021		Target RKPd TW II Tahun 2021		Realisasi RKPd TW II Tahun 2021		Tingkat Realisasi TW II Tahun 2021			
									Fisik	Keuangan	Fisik	Keuangan	Fisik	Keuangan	Fisik	Keuangan		
1	2	3	4	5	6	7	8	9	10	11	12	13	14	15	16=14/10	17=15/11	22	23
			Fasilitasi KESI Kelurahan Purwokinanti		0 kali		0 kali		8 kali		42,00%		42,00%		100,00%			
			Fasilitasi Lembaga Kemasyarakatan Kelurahan Purwokinanti		0 lembaga		0 lembaga		120 lembaga		50,00%		55,00%		110,00%			
			Fasilitasi Lembaga Kemasyarakatan Lainnya di Kelurahan Purwokinanti		0 lembaga		0 lembaga		14 lembaga		46,00%		46,00%		100,00%			
			Fasilitasi Penyandang Difabel & Keluarga Penyandang Difabel Kelurahan Purwokinanti		0 Kali		0 Kali		7 Kali		11,00%		13,00%		118,18%			
			Festival Apeman Kelurahan Purwokinanti		0 kali		0 kali		1 kali		100,00%		100,00%		100,00%			
			Gebyar PKK dan Aksi Donor Darah Kelurahan Purwokinanti		0 kali		0 kali		1 kali		0,00%		0,00%		0,00%			
			JBM Kelurahan Purwokinanti		0 RW		0 RW		10 RW		35,00%		37,00%		105,71%			
			Kampung Ramah Anak Kelurahan Purwokinanti		0 KRA		0 KRA		4 KRA		0,00%		0,00%		0,00%			
			Koordinasi Forum CSR Tingkat Kelurahan Purwokinanti		0 kali		0 kali		8 kali		50,00%		50,00%		100,00%			
			Koordinasi Katana Kelurahan Purwokinanti		0 kali		0 kali		4 kali		100,00%		100,00%		100,00%			
			Koordinasi Kelompok Bank Sampah Kelurahan Purwokinanti		0 kali		0 kali		4 kali		25,00%		25,00%		100,00%			
			Koordinasi Pertemuan Kelompok Apsari Kelurahan Purwokinanti		0 kali		0 kali		2 kali		50,00%		50,00%		100,00%			
			Koordinasi Pertemuan Mitra Keluarga Kelurahan Purwokinanti		0 kali		0 kali		4 kali		50,00%		50,00%		100,00%			
			Koordinasi Pertemuan P2WKSS Kelurahan Purwokinanti		0 kali		0 kali		2 kali		50,00%		50,00%		100,00%			
			Koordinasi Pertemuan UP2K PKK Kelurahan Purwokinanti		0 kali		0 kali		4 kali		51,00%		51,00%		100,00%			
			Operasi Ketertiban Masyarakat Tingkat Kelurahan Purwokinanti		0 kali		0 kali		19 kali		53,00%		53,00%		100,00%			
			Pelatihan Batik Cap Kelurahan Purwokinanti		0 orang		0 orang		20 orang		100,00%		100,00%		100,00%			

No	Sasaran Daerah	Program / Kegiatan / Sub Kegiatan	Indikator Kinerja Program (outcome)/ Kegiatan (output)	Formula Indikator Program	Target Capaian Kinerja RPJMD pada Akhir RPJMD		Realisasi Capaian Kinerja RPJMD s/d RKPd Tahun Lalu (n-1) 2020		Target dan Realisasi Kinerja Program dan Kegiatan Tahun 2021								Perangkat Daerah Penanggung Jawab	Ket
					Fisik	Keuangan	Fisik	Keuangan	Target Kinerja dan Anggaran RKPd Tahun 2021		Target RKPd TW II Tahun 2021		Realisasi RKPd TW II Tahun 2021		Tingkat Realisasi TW II Tahun 2021			
									Fisik	Keuangan	Fisik	Keuangan	Fisik	Keuangan	Fisik	Keuangan		
1	2	3	4	5	6	7	8	9	10	11	12	13	14	15	16=14/10	17=15/11	22	23
			Pelatihan Budidaya Lele Cendol (Lanjutan) Kelurahan Purwokinanti		0 orang		0 orang		25 orang		0,00%		0,00%		0,00%			
			Pelatihan Handycraft Kelurahan Purwokinanti		0 orang		0 orang		25 orang		0,00%		0,00%		0,00%			
			Pelatihan Kuliner Ayam Goreng Kelurahan Purwokinanti		0 orang		0 orang		25 orang		100,00%		100,00%		100,00%			
			Pelatihan Produksi Sabun Kelurahan Purwokinanti		0 orang		0 orang		30 orang		100,00%		100,00%		100,00%			
			Pelatihan Tari Klasik dan modern Kelurahan Purwokinanti		0 orang		0 orang		20 orang		35,00%		35,00%		100,00%			
			Pemilihan RT dan RW di Kelurahan Purwokinanti		0 lembaga		0 lembaga		57 lembaga		100,00%		0,00%		0,00%			
			Penyuluhan Kerukunan Antar Umat Beragama Kelurahan Purwokinanti		0 orang		0 orang		110 orang		100,00%		100,00%		100,00%			
			Penyusunan Raport Keluarga Kelurahan Purwokinanti		0 RW		0 RW		10 RW		62,00%		62,00%		100,00%			
			Sambang kampung Kelurahan Purwokinanti		0 kali		0 kali		20 kali		100,00%		100,00%		100,00%			
			Workshop Kepemimpinan dan Kepemudaan Kelurahan Purwokinanti		0 orang		0 orang		30 orang		100,00%		100,00%		100,00%			
			Workshop WKSBM (Wahana Kesejahteraan Sosial Berbasis Masyarakat) Kelurahan Purwokinanti		0 orang		0 orang		30 orang		0,00%		0,00%		0,00%			
		<b>4 Pemberdayaan Masyarakat di Kelurahan Kelurahan Gunungketur</b>								<b>559.101.740</b>	<b>50,71%</b>	<b>278.019.720</b>	<b>46,97%</b>	<b>168.911.205</b>	<b>92,63%</b>	<b>60,76%</b>		
			Aksi Jumat bersih Kelurahan Gunungketur		0 kali		0 kali		6 kali		50,00%		50,00%		100,00%			
			Fasilitasi Forum Kampung Tanggap Bencana Kelurahan Gunungketur		0 KTB		0 KTB		2 KTB		83,00%		83,00%		100,00%			
			Fasilitasi KESI Kelurahan Gunungketur		0 kali		0 kali		8 kali		49,00%		49,00%		100,00%			
			Fasilitasi Lembaga Kemasyarakatan Kelurahan Gunungketur		0 lembaga		0 lembaga		120 lembaga		50,00%		50,00%		100,00%			
			Fasilitasi Lembaga Kemasyarakatan Lainnya di Kelurahan Gunungketur		0 lembaga		0 lembaga		24 lembaga		35,00%		35,00%		100,00%			

No	Sasaran Daerah	Program / Kegiatan / Sub Kegiatan	Indikator Kinerja Program (outcome)/ Kegiatan (output)	Formula Indikator Program	Target Capaian Kinerja RPJMD pada Akhir RPJMD		Realisasi Capaian Kinerja RPJMD s/d RKPd Tahun Lalu (n-1) 2020		Target dan Realisasi Kinerja Program dan Kegiatan Tahun 2021								Perangkat Daerah Penanggung Jawab	Ket
					Fisik	Keuangan	Fisik	Keuangan	Target Kinerja dan Anggaran RKPd Tahun 2021		Target RKPd TW II Tahun 2021		Realisasi RKPd TW II Tahun 2021		Tingkat Realisasi TW II Tahun 2021			
									Fisik	Keuangan	Fisik	Keuangan	Fisik	Keuangan	Fisik	Keuangan		
1	2	3	4	5	6	7	8	9	10	11	12	13	14	15	16=14/10	17=15/11	22	23
			Fasilitasi Penyandang Difabel & Keluarga Penyandang Difabel Kelurahan Gunungketur		0 kali		0 kali		4 kali		36,00%		36,00%		100,00%			
			GUNUNGKETUR FESTIVAL Kelurahan Gunungketur		0 kali		0 kali		1 kali		3,00%		0,00%		0,00%			
			JBM Kelurahan Gunungketur		0 RW		0 RW		9 RW		50,00%		50,00%		100,00%			
			Kampung Ramah Anak Kelurahan Gunungketur		0 KRA		0 KRA		6 KRA		34,00%		34,00%		100,00%			
			Koordinasi Forum Bank Sampah Kelurahan Gunungketur		0 kali		0 kali		4 kali		50,00%		50,00%		100,00%			
			Koordinasi Forum CSR Tingkat Kelurahan Gunungketur		0 kali		0 kali		6 kali		13,00%		20,00%		153,85%			
			Lomba Melukis dengan Media Totebag Kelurahan Gunungketur		0 kali		0 kali		1 kali		100,00%		100,00%		100,00%			
			Operasi Ketertiban Masyarakat Tingkat Kelurahan Gunungketur		0 kali		0 kali		23 kali		35,00%		35,00%		100,00%			
			Pelatihan Budidaya Lele Cendol tingkat Dasar Kelurahan Gunungketur		0 orang		0 orang		20 orang		100,00%		100,00%		100,00%			
			Pelatihan Kaos Kreasi Ikat Celup Kelurahan Gunungketur		0 orang		0 orang		20 orang		100,00%		100,00%		100,00%			
			Pelatihan Lorong Sayur Dasar Kelurahan Gunungketur		0 orang		0 orang		20 orang		100,00%		100,00%		100,00%			
			Pelatihan Olahraga Jemparingan Kelurahan Gunungketur		0 orang		0 orang		20 orang		100,00%		100,00%		100,00%			
			Pelatihan Pos Bindu Kelurahan Gunungketur		0 orang		0 orang		30 orang		0,00%		0,00%		0,00%			
			Pelatihan Tata Rias Kelurahan Gunungketur		0 orang		0 orang		20 orang		0,00%		0,00%		0,00%			
			Pemilihan RT dan RW di Kelurahan Gunungketur		0 lembaga		0 lembaga		45 lembaga		100,00%		0,00%		0,00%			
			Penyusunan Raport Keluarga Kelurahan Gunungketur		0 RW		0 RW		9 RW		50,00%		50,00%		100,00%			
			Workshop Karang Taruna Kelurahan Gunungketur		0 orang		0 orang		30 orang		0,00%		0,00%		0,00%			

No	Sasaran Daerah	Program / Kegiatan / Sub Kegiatan	Indikator Kinerja Program (outcome)/ Kegiatan (output)	Formula Indikator Program	Target Capaian Kinerja RPJMD pada Akhir RPJMD		Realisasi Capaian Kinerja RPJMD s/d RPKD Tahun Lalu (n-1) 2020		Target dan Realisasi Kinerja Program dan Kegiatan Tahun 2021								Perangkat Daerah Penanggung Jawab	Ket
					Fisik	Keuangan	Fisik	Keuangan	Target Kinerja dan Anggaran RPKD Tahun 2021		Target RPKD TW II Tahun 2021		Realisasi RPKD TW II Tahun 2021		Tingkat Realisasi TW II Tahun 2021			
									Fisik	Keuangan	Fisik	Keuangan	Fisik	Keuangan	Fisik	Keuangan		
1	2	3	4	5	6	7	8	9	10	11	12	13	14	15	16=14/10	17=15/11	22	23
			Workshop FKUB (Forum Kerukunan Umat Beragama) Kelurahan Gunungketur		0 orang		0 orang		120 orang		100,00%		100,00%		100,00%			
			Workshop Kreatifitas Peserta Didik PAUD Kelurahan Gunungketur		0 orang		0 orang		30 orang		100,00%		100,00%		100,00%			
			Workshop Relawan Peduli Lansia FOPPERHAM Kelurahan Gunungketur		0 orang		0 orang		30 orang		100,00%		100,00%		100,00%			
Rata-rata capaian kinerja															94,44%	61,06%		
Predikat kinerja															Sangat Tinggi	Rendah		

PROGRAM PENYELENGGARAAN PEMERINTAHAN DAN PELAYANAN PUBLIK		Nilai Survey Kepuasan Masyarakat	Jumlah NRR*nilai tertimbang dari 9 unsur *25	81,50	0	80,40	0	81,00	915.105.851	81,00%	441.608.080	80,40%	170.499.340	99,26%	38,61%	Kemantren Tegalrejo
1	Peningkatan Efektifitas Kegiatan Pemerintahan di Tingkat Kecamatan	Dokumen Musrenbang Kecamatan Tegalrejo dan 4 kelurahan	#####	0	#####	0	5 dokumen	159.542.026	81,16%	129.466.490	54,17%	63.816.250	66,74%	49,29%		
		Sosialisasi pemilihan rt rw	23171700 kali	0 kali	0 kali	1 kali		100,00%		2,16%	2,16%					
		Evaluasi Kelurahan	8260000 kali	13350000 kali	1 kali	1 kali		100,00%		100,00%	100,00%					
		Penguatan Kelembagaan RT,RW dan LPMK	19800500	0	0	0		0,00%		0,00%	0,00%					
		Penguatan RT RW se Kecamatan Tegalrejo	#####	0 lembaga	236 lembaga		100,00%		0,00%	0,00%	0,00%					
		Penyusunan Data Monografi Kelurahan	1719052 kali	2426600 kali	2 kali		0,00%		0,00%	0,00%	0,00%					
		Penyusunan Profil Kecamatan dan 4 kelurahan	#####	#####	5 dokumen		80,00%		79,80%	99,75%						
		Peringatan Hut Kemerdekaan RI	6025000 kali	5075000 kali	1 kali		0,00%		0,00%	0,00%						
2	Koordinasi/Sinergi dengan Perangkat Daerah dan/atau Instansi Vertikal yang terkait dalam Pemeliharaan Sarana dan Prasarana Pelayanan Umum	Workshop Penunjang Perekonomian Peserta PKH	#####	0 Orang	0 Orang	80 Orang	289.362.500	68,70%	198.791.000	47,67%	44.421.000	69,38%	22,35%			
		Workshop Bank Sampah dan Kampung Hijau	#####	0 Orang	0 Orang	92 Orang		50,73%		20,00%	39,42%					
		Ekspo Potensi Umkm Dan Pertanian Kecamatan Tegalrejo	54926500 Kali	4570000 Kali	6 Kali		0,00%		0,00%	0,00%						

No	Sasaran Daerah	Program / Kegiatan / Sub Kegiatan	Indikator Kinerja Program (outcome)/ Kegiatan (output)	Formula Indikator Program	Target Capaian Kinerja RPJMD pada Akhir RPJMD		Realisasi Capaian Kinerja RPJMD s/d RPKD Tahun Lalu (n-1) 2020		Target dan Realisasi Kinerja Program dan Kegiatan Tahun 2021								Perangkat Daerah Penanggung Jawab	Ket
					Fisik	Keuangan	Fisik	Keuangan	Target Kinerja dan Anggaran RPKD Tahun 2021		Target RPKD TW II Tahun 2021		Realisasi RPKD TW II Tahun 2021		Tingkat Realisasi TW II Tahun 2021			
									10	11	12	13	14	15	16=14/10	17=15/11		
1			Pemeliharaan TPU Utaralaya		#####	#####			12 Bulan		76,90%		70,00%		91,03%			
			Koordinasi Forkom UKM dan GAPOKTAN		4500000 Kali	4570000 Kali			6 Kali		51,11%		20,00%		39,13%			
			Evaluasi Pembangunan Fisik dan CSR di Kelurahan		#####	0 Dokumen			2 Dokumen		62,50%		30,00%		48,00%			
			Informasi Program dan Kegiatan		#####	0 Dokumen			2 Dokumen		0,00%		0,00%		0,00%			
			Dokumen Perencanaan Kewilayahan Terintegrasi		#####	0 Dokumen			3 Dokumen		100,00%		50,00%		50,00%			
		<b>3 Pelaksanaan Urusan Pemerintahan yang terkait dengan Pelayanan Perizinan Non Usaha</b>				<b>0</b>		<b>0</b>		<b>20.069.500</b>	<b>63,60%</b>	<b>12.763.000</b>	<b>63,60%</b>	<b>6.481.500</b>	<b>100,00%</b>	<b>50,78%</b>		
			Sosialisasi Pelayanan Publik		#####	700000 orang			70 orang		100,00%		100,00%		100,00%			
			Operasioanal Pelayanan		#####	0 bulan			12 bulan		16,33%		16,33%		100,00%			
			Sosialisasi Jogja Smart Service		#####	0 orang			70 orang		100,00%		100,00%		100,00%			
			Sosialisasi Pelayanan Perizinan		#####	0 orang			70 orang		0,00%		0,00%		0,00%			
		<b>4 Pelaksanaan Urusan Pemerintahan yang terkait dengan Nonperizinan</b>				<b>0</b>		<b>0</b>		<b>13.420.000</b>	<b>45,45%</b>	<b>6.100.000</b>	<b>40,00%</b>	<b>4.666.000</b>	<b>88,01%</b>	<b>76,49%</b>		
			Operasional Pelayanan yang terkait Non Perizinan		#####	0 bulan			12 bulan		45,45%		40,00%		88,01%			
		<b>5 Pelaksanaan Urusan Pemerintahan yang terkait dengan Kewenangan Lain yang Dilimpahkan</b>				<b>0</b>		<b>0</b>		<b>432.711.825</b>	<b>22,35%</b>	<b>94.487.590</b>	<b>17,20%</b>	<b>51.114.590</b>	<b>76,98%</b>	<b>54,10%</b>		
			Pentas Seni Wilayah		74905000 kali	0 kali			1 kali		0,00%		0,00%		0,00%			
			Fasilitas koordinasi lembaga lainnya tingkat kecamatan		#####	#####			13 lembaga		76,24%		70,00%		91,82%			
			Fasilitas PKK Kecamatan		#####	#####			1 lembaga		51,24%		45,00%		87,82%			
			Gebyar Lansia		28932000 kali	500000 kali			3 kali		0,00%		0,00%		0,00%			
			Gerbang Mas (Lomba Cerdas Cermat)		28708275 kali	0 kali			1 kali		0,00%		0,00%		0,00%			
			lomba KKG KB KES		5023390 kali	0 kali			1 kali		0,00%		0,00%		0,00%			
			Mitra keluarga		8858000 kali	0 kali			1 kali		100,00%		100,00%		100,00%			
			Penyuluhan jumatik remaja		20337500 kali	12790000 kali			5 kali		75,78%		75,78%		100,00%			
			Sosialisasi dan pemaparan laporan tkpk		#####	#####			70 orang		37,12%		37,12%		100,00%			
			Penyuluhan mental dan spiritual anak dan remaja		8016000 kali	0 kali			1 kali		100,00%		100,00%		100,00%			
			Sosialisasi Tupoksi Pokja PKK Kecamatan		#####	0 orang			240 orang		100,00%		0,00%		0,00%			

No	Sasaran Daerah	Program / Kegiatan / Sub Kegiatan	Indikator Kinerja Program (outcome)/ Kegiatan (output)	Formula Indikator Program	Target Capaian Kinerja RPJMD pada Akhir RPJMD		Realisasi Capaian Kinerja RPJMD s/d RPKD Tahun Lalu (n-1) 2020		Target dan Realisasi Kinerja Program dan Kegiatan Tahun 2021								Perangkat Daerah Penanggung Jawab	Ket
					Fisik	Keuangan	Fisik	Keuangan	Target Kinerja dan Anggaran RPKD Tahun 2021		Target RPKD TW II Tahun 2021		Realisasi RPKD TW II Tahun 2021		Tingkat Realisasi TW II Tahun 2021			
									Fisik	Keuangan	Fisik	Keuangan	Fisik	Keuangan	Fisik	Keuangan		
1	2	3	4	5	6	7	8	9	10	11	12	13	14	15	16=14/10	17=15/11	22	23
			Evaluasi Pemberdayaan Kelurahan		2250000 kali		0 kali		4 kali		51,11%		51,11%		100,00%			
			Gebyar Paud		17952500 kali		0 kali		1 kali		15,00%		10,00%		66,67%			
			Wayang Jogja Night Carnival		58250000 kali		0 kali		1 kali		2,06%		2,06%		100,00%			
			Pentas Seni Anak (KRA)		33552500 kali		0 kali		1 kali		1,19%		0,00%		0,00%			
			Gelar Kesenian		55850000 kali		4380000 kali		8 kali		10,71%		10,71%		100,00%			
Rata-rata capaian kinerja															80,22%	50,60%		
Predikat kinerja															Tinggi	Rendah		

PROGRAM KOORDINASI KETENTRAMAN DAN KETERTIBAN UMUM		Jumlah Pelanggaran Perda	Jumlah Pelanggaran Perda pada Kecamatan Tegalarjo	160	0	104.993.200	152	121.299.930	76,00%	60.279.930	32.353.680	0,00%	53,67%	Kemantren Tegalarjo				
1	Harmonisasi Hubungan Dengan Tokoh Agama dan Tokoh Masyarakat	Koordinasi Forum Kewaspadaan Dini Masyarakat		6525000 kali		0 kali		1 kali	100,00%		100,00%	100,00%	100,00%					
		Koordinasi Forum Pembauran Kebangsaan		2850000 kali		0 kali		1 kali	100,00%		95,00%	95,00%	95,00%					
		Pengisian Tabung Pemadam Kebakaran		#####	#####	#####			100,00%		100,00%	100,00%	100,00%					
		Penyuluhan Kerukunan Umat Beragama		6296250 kali		0 kali		1 kali	100,00%		25,00%	25,00%	25,00%					
2	Koordinasi/Sinergi Dengan Perangkat Daerah yang Tugas dan Fungsinya di Bidang Penegakan Peraturan Perundang-Undangan dan/atau Kepolisian Negara Republik Indonesia	Frekuensi Pengamanan Masyarakat		7350000 kali		0 kali		7 kali	28,57%		28,57%	100,00%	100,00%					
		Koordinasi Forkompinca		#####	#####	#####		15 orang	49,30%		49,30%	100,00%	100,00%					
		Monitoring Pengawasan Perijinan		#####	#####	0 orang		15 orang	66,85%		30,00%	44,88%	44,88%					
		Operasi Panca Tertib		41468680 kali		7800000 kali		54 kali	46,47%		36,00%	77,47%	77,47%					
		Penyuluhan Anggota Satuan Linmas		11177000 kali		9720000 kali		1 kali	2,68%		2,68%	100,00%	100,00%					
		Penyuluhan PKL		11303000 PKL		0 PKL		107 PKL	0,00%		0,00%	0,00%	0,00%					
Rata-rata capaian kinerja															83,47%	55,74%		
Predikat kinerja															Tinggi	Rendah		

PROGRAM PEMBERDAYAAN MASYARAKAT DESA DAN KELURAHAN		Angka Swadaya Murni Masyarakat	Jumlah swadaya murni masyarakat di masing-masing kelurahan	#####	#####	#####	4.479.809.968	#####	3.396.486.956	#####	1.919.270.065	0,00%	510.929.369	0,00%	26,62%	Kemantren Tegalarjo



No	Sasaran Daerah	Program / Kegiatan / Sub Kegiatan	Indikator Kinerja Program (outcome)/ Kegiatan (output)	Formula Indikator Program	Target Capaian Kinerja RPJMD pada Akhir RPJMD		Realisasi Capaian Kinerja RPJMD s/d RKPD Tahun Lalu (n-1) 2020		Target dan Realisasi Kinerja Program dan Kegiatan Tahun 2021								Perangkat Daerah Penanggung Jawab	Ket	
					Target Kinerja dan Anggaran RKPD Tahun 2021		Target RKPD TW II Tahun 2021		Realisasi RKPD TW II Tahun 2021		Tingkat Realisasi TW II Tahun 2021								
					Fisik	Keuangan	Fisik	Keuangan	Fisik	Keuangan	Fisik	Keuangan	Fisik	Keuangan					
1	2	3	4	5	6	7	8	9	10	11	12	13	14	15	16=14/10	17=15/11	22	23	
		1 Pembangunan Sarana dan Prasarana Kelurahan Kelurahan Kricak				#####		513.820.496		565.425.000		309.905.000		0					
		Kaca Cembung (Kp Jatimulyo, Kp Kricak Kidul, dan Kp Bangunrejo)			#####		0 titik		13 titik		100,00%		100,00%		100,00%				
		Pemeliharaan RTHP (Kp Jatimulyo 2 lokasi, Kp Bangunrejo 1 lokasi)			#####		0 lokasi		3 lokasi		50,00%		50,00%		100,00%				
		Pelumpuran SAL (Kp Bangunrejo)			20650000 m		0 m		30 m		100,00%		10,00%		10,00%				
		Pembuatan Taman (Kp Bangunrejo)			20445000 m2		0 m2		60 m2		100,00%		10,00%		10,00%				
		Pemeliharaan Jalan Konblok (Kp Kricak Kidul, Kp Jatimulyo, dan Kp Bangunrejo)			132360000 m		156495000 m		556 m		75,00%		10,00%		13,33%				
		Pemeliharaan dan Pelumpuran SAH (Kp Jatimulyo)			106710000 m		121919000 m		530 m		100,00%		10,00%		10,00%				
		Jasa Konsultasi			#####		0 dokumen		1 dokumen		100,00%		61,00%		61,00%				
		Biopori Jumbo (Kp Jatimulyo, Kp Kricak Kidul, dan Kp Bangunrejo)			7800000 titik		#####		30 titik		0,00%		0,00%		0,00%				
		Pembuatan Atap Penutup Pengolah Sampah (Kp Bangunrejo)			16000000 m2		0 m2		20 m2		50,00%		10,00%		20,00%				
		Pembuatan Pagar Pengaman Pendopo RTHP (Kp Bangunrejo)			8500000 m		0 m		30 m		100,00%		10,00%		10,00%				
		Pembuatan SPAH (Kp Jatimulyo, Kp Kricak Kidul, dan Kp Bangunrejo)			#####		#####		36 titik		25,00%		10,00%		40,00%				
		Pemeliharaan Atap Gazebo/Ruang Tunggu Makam Cikalan (Kp Jatimulyo)			6000000 m2		0 m2		30 m2		50,00%		10,00%		20,00%				

No	Sasaran Daerah	Program / Kegiatan / Sub Kegiatan	Indikator Kinerja Program (outcome)/ Kegiatan (output)	Formula Indikator Program	Target Capaian Kinerja RPJMD pada Akhir RPJMD		Realisasi Capaian Kinerja RPJMD s/d RPKD Tahun Lalu (n-1) 2020		Target dan Realisasi Kinerja Program dan Kegiatan Tahun 2021								Perangkat Daerah Penanggung Jawab	Ket
					Fisik	Keuangan	Fisik	Keuangan	Target Kinerja dan Anggaran RPKD Tahun 2021		Target RPKD TW II Tahun 2021		Realisasi RPKD TW II Tahun 2021		Tingkat Realisasi TW II Tahun 2021			
									Fisik	Keuangan	Fisik	Keuangan	Fisik	Keuangan	Fisik	Keuangan		
1	2	3	4	5	6	7	8	9	10	11	12	13	14	15	16=14/10	17=15/11	22	23
			Pemeliharaan Balai RW 6 (Kp Jatimulyo)		10800000 m		0 m		54 m		100,00%		10,00%		10,00%			
			Pemeliharaan Balai Serbaguna (Kampung Bangunrejo)		#####		0 unit		1 unit		100,00%		10,00%		10,00%			
			Pemeliharaan Gapura RT 35, 45, dan 47 (Kp Kricak Kidul dan Bangunrejo)		#####		0 unit		3 unit		100,00%		10,00%		10,00%			
			Pemeliharaan Gerbang Atap Makam (Kp Bangunrejo)		#####		0 lokasi		1 lokasi		100,00%		10,00%		10,00%			
			Pemeliharaan Gudang RW 11 (Kp Bangunrejo)		9000000 unit		0 unit		1 unit		100,00%		10,00%		10,00%			
			Pemeliharaan Pagar Makam Klayu RW 9 (Kp Kricak Kidul)		11400000 m		0 m		38 m		50,00%		10,00%		20,00%			
		<b>2 Pembangunan Sarana dan Prasarana Kelurahan Kelurahan Tegalrejo</b>			#####			514.057.496		488.378.500		313.678.500		36.220.000		11,55%		untuk tahun 2020 sarana dan prasarana dan Pemberdayaan menjasi satu kegiatan
			Pemeliharaan PJU ( Kampung Tompeyan, Kampung Tegalrejo, Kampung Demakan, Kampung Sudagaran)		7000000 titik		6500000 titik		70 titik		100,00%		100,00%		100,00%			
			Rambu-rambu Jalan (Kampung Sudagaran)		#####		0 buah		10 buah		100,00%		100,00%		100,00%			
			Pembuatan Kaca Cembung (Kampung Tompeyan, Kampung Tegalrejo, Kampung Sudagaran)		#####		#####		20 titik		100,00%		100,00%		100,00%			
			Pembuatan Taman (Kampung Tegalrejo, Kampung Demakan, Kampung Sudagaran)		#####		0 paket		1 paket		100,00%		100,00%		100,00%			
			Peningkatan dan Pemeliharaan SAH ( Kampung Tompeyan, Kampung Tegalrejo, Kampung Demakan )		#####		#####		1 paket		100,00%		50,00%		50,00%			

No	Sasaran Daerah	Program / Kegiatan / Sub Kegiatan	Indikator Kinerja Program (outcome)/ Kegiatan (output)	Formula Indikator Program	Target Capaian Kinerja RPJMD pada Akhir RPJMD		Realisasi Capaian Kinerja RPJMD s/d RKPD Tahun Lalu (n-1) 2020		Target dan Realisasi Kinerja Program dan Kegiatan Tahun 2021								Perangkat Daerah Penanggung Jawab	Ket
					Fisik	Keuangan	Fisik	Keuangan	Target Kinerja dan Anggaran RKPD Tahun 2021		Target RKPD TW II Tahun 2021		Realisasi RKPD TW II Tahun 2021		Tingkat Realisasi TW II Tahun 2021			
									10	11	12	13	14	15	16=14/10	17=15/11		
1	2	3	4	5	6	7	8	9	10	11	12	13	14	15	16=14/10	17=15/11	22	23
			Peningkatan dan pemeliharaan SPAH (Kampung Tompeyan, Kampung Tegalrejo, Kampung Demakan, Kampung Sudagaran)		#####		#####		1 paket		100,00%		50,00%		50,00%			
			Pemeliharaan Konblok (Kampung Tompeyan, Kampung Tegalrejo, Kampung Demakan)		#####		#####		1 paket		80,00%		80,00%		100,00%			
			Pembuatan Handrail tangga (Kampung Sudagaran)		5000000 unit		0 unit		1 unit		100,00%		100,00%		100,00%			
			Pembuatan Pagar Gerbang Portal (Kampung Sudagaran)		7000000 unit		0 unit		1 unit		100,00%		100,00%		100,00%			
			Papan informasi warga (Kampung Demakan, Kampung Sudagaran)		4500000 unit		0 unit		1 unit		100,00%		100,00%		100,00%			
			Perawatan Cat Balai RT 30 (Kampung Demakan)		9000000 unit		#####		1 unit		100,00%		100,00%		100,00%			
			Pemeliharaan Gudang (Kampung Tompeyan)		9000000 unit		0 unit		1 unit		100,00%		100,00%		100,00%			
			Pemeliharaan MCK, Air bersih (Kampung Tegalrejo, Kampung Demakan, Kampung Sudagaran)		#####		0 unit		1 unit		100,00%		100,00%		100,00%			
			Pemeliharaan Pos Ronda (Kampung Tegalrejo, Kampung Demakan)		#####		0 unit		1 unit		100,00%		100,00%		100,00%			
			Konsultan Pengawas dan Konsultan Perencana Pemeliharaan Sarana dan Prasarana Fasilitas Umum		#####		0 paket		1 paket		100,00%		100,00%		100,00%			
		3 Pembangunan Sarana dan Prasarana Kelurahan Kelurahan Karangwaru			#####			671.874.496		372.120.000		151.910.000		9.000.000		5,92%		
											59,68%		7,27%		12,18%			untuk anggaran tahun 2020 Sarana dan Prasarana dan Pemberdayaan menjadi satu kegiatan

No	Sasaran Daerah	Program / Kegiatan / Sub Kegiatan	Indikator Kinerja Program (outcome)/ Kegiatan (output)	Formula Indikator Program	Target Capaian Kinerja RPJMD pada Akhir RPJMD		Realisasi Capaian Kinerja RPJMD s/d RKPD Tahun Lalu (n-1) 2020		Target dan Realisasi Kinerja Program dan Kegiatan Tahun 2021								Perangkat Daerah Penanggung Jawab	Ket
					Fisik	Keuangan	Fisik	Keuangan	Target Kinerja dan Anggaran RKPD Tahun 2021		Target RKPD TW II Tahun 2021		Realisasi RKPD TW II Tahun 2021		Tingkat Realisasi TW II Tahun 2021			
									Fisik	Keuangan	Fisik	Keuangan	Fisik	Keuangan	Fisik	Keuangan		
1	2	3	4	5	6	7	8	9	10	11	12	13	14	15	16=14/10	17=15/11	22	23
			Pemeliharaan Jalan (konblok) (Kampung Karangwaru Lor, Kampung Petinggen, Kampung Blunyahrejo, Kampung Bangirejo)		#####		#####		343 m2		40,00%		5,00%		12,50%			
			Pemeliharaan Kawasan KRS (Kampung Karangwaru Lor, Blunyahrejo)		#####		0 paket		1 paket		2,00%		5,00%		250,00%			
			Pemeliharaan MCK, Air bersih (Kampung Karangwaru Kidul, Kampung Blunyahrejo)		#####		330000 unit		4 unit		40,00%		5,00%		12,50%			
			Pemeliharaan PJU (Kampung Karangwaru Lor, Kampung Karangwaru Kidul, Kampung Petinggen, Kampung Blunyahrejo, Kampung Bangirejo)		9000000 titik		1500000 titik		100 titik		100,00%		100,00%		100,00%			
			Pengadaan Kaca cembung (Kampung Karangwaru Lor, Kampung Karangwaru Kidul, Kampung Petinggen, Kampung Blunyahrejo)		#####		0 unit		12 unit		100,00%		1,00%		1,00%			
			Peningkatan dan Pemeliharaan SAH (Kampung Blunyahrejo)		44770000 m		0 m		68 m		100,00%		5,00%		5,00%			
			Peningkatan dan pemeliharaan SPAH(Kampung Karangwaru Lor, Kampung Petinggen, Kampung Blunyahrejo, Kampung Bangirejo)		#####		#####		19 titik		100,00%		5,00%		5,00%			
		4 Pembangunan Sarana dan Prasarana Kelurahan Kelurahan Bener			#####			540.152.496		410.480.000		215.500.000		13.665.000		6,34%		
			Biopori Jumbo (Kampung Bener)		2000000 titik		0 titik		2 titik		100,00%		0,00%		0,00%			

No	Sasaran Daerah	Program / Kegiatan / Sub Kegiatan	Indikator Kinerja Program (outcome)/ Kegiatan (output)	Formula Indikator Program	Target Capaian Kinerja RPJMD pada Akhir RPJMD		Realisasi Capaian Kinerja RPJMD s/d RKPD Tahun Lalu (n-1) 2020		Target dan Realisasi Kinerja Program dan Kegiatan Tahun 2021								Perangkat Daerah Penanggung Jawab	Ket
					Fisik	Keuangan	Fisik	Keuangan	Target Kinerja dan Anggaran RKPD Tahun 2021		Target RKPD TW II Tahun 2021		Realisasi RKPD TW II Tahun 2021		Tingkat Realisasi TW II Tahun 2021			
									Fisik	Keuangan	Fisik	Keuangan	Fisik	Keuangan	Fisik	Keuangan		
1	2	3	4	5	6	7	8	9	10	11	12	13	14	15	16=14/10	17=15/11	22	23
			Pembuatan Taman (Kampung Bener)		11500000 m		0 m		23 m		40,00%		0,00%		0,00%			
			Pemeliharaan Gerobag Sampah (Kampung Bener dan Kampung Sidomulyo)		8000000 unit		0 unit		8 unit		0,00%		0,00%		0,00%			
			Pemeliharaan Gudang LPMK (Kampung Bener)		#####		0 unit		1 unit		0,00%		0,00%		0,00%			
			Pemeliharaan Kaca Cembung (Kampung Sidomulyo)		5000000 titik		0 titik		5 titik		100,00%		100,00%		100,00%			
			Pemeliharaan Kandang Ternak Terpadu untuk Wisata Pendidikan (Kampung Bener)		#####		#####		1 unit		100,00%		0,00%		0,00%			
			Pengadaan Rambu-rambu / Lampu Lalu Lintas Darat (Kampung Bener)		#####		0 unit		10 unit		100,00%		0,00%		0,00%			
			Pengecatan Kanstin Jl. Bener		#####		0 lokasi		1 lokasi		0,00%		0,00%		0,00%			
			Penerangan Jalan Umum / PJU (Kampung Bener dan kampung Sidomulyo)		7000000 titik		6000000 titik		70 titik		100,00%		100,00%		100,00%			
			Renovasi MCK (Kampung Sidomulyo)		#####		0 unit		5 unit		30,00%		0,00%		0,00%			
			Sumur Peresapan Air Hujan / SPAH (Kampung Bener dan Kampung Sidomulyo)		#####		0 unit		7 unit		100,00%		20,00%		20,00%			
		5 Pemberdayaan Masyarakat di Kelurahan Kelurahan Bener				#####		540.152.496		263.326.589		144.719.672		92.898.014		64,19%		
			Fasilitasi Lembaga Kemasyarakatan (PKK RT,PKK RW,PKK Kelurahan,RT,RW,Kampung,LPMK)		#####		#####		70 lembaga		44,00%		33,00%		75,00%			
			Fasilitasi Posyandu Timbangan dan Alat Tensi		#####		0 Paket		7 Paket		100,00%		100,00%		100,00%			

No	Sasaran Daerah	Program / Kegiatan / Sub Kegiatan	Indikator Kinerja Program (outcome)/ Kegiatan (output)	Formula Indikator Program	Target Capaian Kinerja RPJMD pada Akhir RPJMD		Realisasi Capaian Kinerja RPJMD s/d RPKD Tahun Lalu (n-1) 2020		Target dan Realisasi Kinerja Program dan Kegiatan Tahun 2021								Perangkat Daerah Penanggung Jawab	Ket
					Fisik	Keuangan	Fisik	Keuangan	Target Kinerja dan Anggaran RPKD Tahun 2021		Target RPKD TW II Tahun 2021		Realisasi RPKD TW II Tahun 2021		Tingkat Realisasi TW II Tahun 2021			
									Fisik	Keuangan	Fisik	Keuangan	Fisik	Keuangan	Fisik	Keuangan		
1	2	3	4	5	6	7	8	9	10	11	12	13	14	15	16=14/10	17=15/11	22	23
			Gebyar Lansia		#####		#####		30 orang		0,00%		0,00%		0,00%			
			JBM 7 RW		2100000 kali		0 kali		6 kali		50,00%		50,00%		100,00%			
			Koordinasi Kader Karang Taruna		#####		0 orang		120 orang		67,00%		67,00%		100,00%			
			Latihan Karawitan		#####		#####		400 orang		67,00%		33,00%		49,25%			
			Pelatihan Kuliner Olahan Ikan		#####		#####		20 orang		100,00%		100,00%		100,00%			
			Pelatihan Menjahit Lanjutan (Kampung Bener dan Kampung Sidomulyo)		#####		#####		20 orang		100,00%		100,00%		100,00%			
			Pelatihan Packaging dan Brand Product (Kampung Bener dan Kampung Sidomulyo)		#####		0 orang		20 orang		100,00%		100,00%		100,00%			
			Pelatihan Pembuatan Kompos Organik (Kampung Bener dan Kampung Sidomulyo)		#####		0 orang		20 orang		100,00%		100,00%		100,00%			
			Pelatihan Wawasan Penghijauan (Kampung Bener dan Kampung Sidomulyo)		#####		#####		20 orang		0,00%		0,00%		0,00%			
			Pemilihan RT dan RW		#####		0 lembaga		33 lembaga		100,00%		0,00%		0,00%			
			Pengisian Raport Keluarga		#####		0 orang		350 orang		100,00%		57,00%		57,00%			
			Penyuluhan Membentuk Karakter dan Kreativitas Anak Sejak Dini (Kampung Bener dan Kampung Sidomulyo)		#####		0 orang		30 orang		100,00%		100,00%		100,00%			
			Rapat Koordinasi KESI		#####		0 orang		120 orang		33,00%		33,00%		100,00%			
			Sosialisasi Administrasi Posbindu (Kampung Bener dan Kampung Sidomulyo)		#####		#####		30 orang		0,00%		0,00%		0,00%			
			Sosialisasi Penanggulangan Bahaya HIV AIDS (Kampung Bener dan Kampung Sidomulyo)		#####		0 orang		30 orang		0,00%		0,00%		0,00%			
			Sosialisasi Penggunaan Gadget Secara Cerdas (Kampung Bener dan Kampung Sidomulyo)		#####		0 orang		20 orang		0,00%		0,00%		0,00%			
			Sosialisasi Penguatan Mental Disabilitas (Kampung Bener dan Kampung Sidomulyo)		#####		0 orang		20 orang		100,00%		100,00%		100,00%			

No	Sasaran Daerah	Program / Kegiatan / Sub Kegiatan	Indikator Kinerja Program (outcome)/ Kegiatan (output)	Formula Indikator Program	Target Capaian Kinerja RPJMD pada Akhir RPJMD		Realisasi Capaian Kinerja RPJMD s/d RKPD Tahun Lalu (n-1) 2020		Target dan Realisasi Kinerja Program dan Kegiatan Tahun 2021								Perangkat Daerah Penanggung Jawab	Ket	
					Target Kinerja dan Anggaran RKPD Tahun 2021		Target RKPD TW II Tahun 2021		Realisasi RKPD TW II Tahun 2021		Tingkat Realisasi TW II Tahun 2021								
					Fisik	Keuangan	Fisik	Keuangan	Fisik	Keuangan	Fisik	Keuangan	Fisik	Keuangan					
1	2	3	4	5	6	7	8	9	10	11	12	13	14	15	16=14/10	17=15/11	22	23	
			Sosialisasi Pusat Pembelajaran Keluarga / PUSPAGA (Kampung Bener dan Kampung Sidomulyo)		#####		0 orang		30 orang		0,00%		0,00%		0,00%				
			Tenaga Teknis Fasilitator Pemberdayaan		#####		#####		1 orang		50,00%		50,00%		100,00%				
		6 Pemberdayaan Masyarakat di Kelurahan Kelurahan Tegalrejo				#####		514.057.496		349.412.264		218.110.897		140.087.027		64,23%			untuk anggaran tahun 2020 Pemberdayaan dan Sarana Prasarana menjadi satu kegiatan
			Pelatihan Kuliner (Kampung Tompeyan, Kampung Demakan, Kampung Sudagaran, Kampung Tegalrejo)		#####		0 orang		47 orang		100,00%		100,00%		100,00%				
			Pelatihan Linmas (Kampung Tompeyan, Kampung Demakan, Kampung Sudagaran, Kampung Tegalrejo)		#####		0 orang		60 orang		100,00%		100,00%		100,00%				
			Pelatihan Batik Ecoprint (Kampung Tompeyan, Kampung Demakan, Kampung Sudagaran, Kampung Tegalrejo)		#####		0 Orang		24 Orang		100,00%		100,00%		100,00%				
			Pelatihan Hidroponik, Toga dan Sayur (Kampung Tompeyan, Kampung Demakan, Kampung Sudagaran, Kampung Tegalrejo)		#####		#####		24 Orang		100,00%		100,00%		100,00%				
			Pelatihan Pembuatan Tahu (Kampung Tompeyan, Kampung Demakan, Kampung Sudagaran, Kampung Tegalrejo)		#####		0 Orang		24 Orang		100,00%		100,00%		100,00%				

No	Sasaran Daerah	Program / Kegiatan / Sub Kegiatan	Indikator Kinerja Program (outcome)/ Kegiatan (output)	Formula Indikator Program	Target Capaian Kinerja RPJMD pada Akhir RPJMD		Realisasi Capaian Kinerja RPJMD s/d RKPD Tahun Lalu (n-1) 2020		Target dan Realisasi Kinerja Program dan Kegiatan Tahun 2021								Perangkat Daerah Penanggung Jawab	Ket
					Fisik	Keuangan	Fisik	Keuangan	Target Kinerja dan Anggaran RKPD Tahun 2021		Target RKPD TW II Tahun 2021		Realisasi RKPD TW II Tahun 2021		Tingkat Realisasi TW II Tahun 2021			
									Fisik	Keuangan	Fisik	Keuangan	Fisik	Keuangan	Fisik	Keuangan		
1	2	3	4	5	6	7	8	9	10	11	12	13	14	15	16=14/10	17=15/11	22	23
			Pelatihan RW Siaga (Kampung Tompeyan, Kampung Demakan, Kampung Sudagaran, Kampung Tegalrejo)		#####		0 Orang		40 Orang		100,00%		100,00%		100,00%			
			Pelatihan Tanggap Bencana (Kampung Tompeyan, Kampung Demakan, Kampung Sudagaran, Kampung Tegalrejo)		#####		0 Orang		20 Orang		100,00%		100,00%		100,00%			
			Sosialisasi Hukum dan Wawasan Kebangsaan (Kampung Demakan)		#####		0 Orang		60 Orang		100,00%		100,00%		100,00%			
			Rapat Pengurus LPMK		#####				25 Orang		100,00%		100,00%		100,00%			
			Rapat Pengurus Kampung		#####				50 Orang		100,00%		100,00%		100,00%			
			Rapat Pengurus PKK RW		#####				30 Orang		100,00%		100,00%		100,00%			
			Rapat Pengurus PKK RT		#####				25 Orang		100,00%		100,00%		100,00%			
			Sosialisasi Lansia		#####		0 Orang		50 Orang		100,00%		100,00%		100,00%			
			Sosialisasi P2WKSS (Kampung Tompeyan, Kampung Demakan, Kampung Sudagaran, Kampung Tegalrejo)		#####		0 Orang		30 Orang		0,00%		0,00%		0,00%			
			Sosialisasi Pendamping Keluarga Difabel (Kampung Tompeyan, Kampung Demakan, Kampung Sudagaran, Kampung Tegalrejo)		#####		0 Orang		80 Orang		0,00%		0,00%		0,00%			
			Sosialisasi Penyakit Tidak Menular (Kampung Tompeyan, Kampung Demakan, Kampung Sudagaran, Kampung Tegalrejo)		#####		0 Orang		40 Orang		0,00%		0,00%		0,00%			
			Sosialisasi PHBS (Kampung Tompeyan, Kampung Demakan, Kampung Sudagaran, Kampung Tegalrejo)		#####		0 Orang		50 Orang		0,00%		0,00%		0,00%			
			Sosialisasi Program Kesi (Kampung Tompeyan, Kampung Demakan, Kampung Sudagaran, Kampung Tegalrejo)		#####		0 Orang		30 Orang		0,00%		0,00%		0,00%			



No	Sasaran Daerah	Program / Kegiatan / Sub Kegiatan	Indikator Kinerja Program (outcome)/ Kegiatan (output)	Formula Indikator Program	Target Capaian Kinerja RPJMD pada Akhir RPJMD		Realisasi Capaian Kinerja RPJMD s/d RKPD Tahun Lalu (n-1) 2020		Target dan Realisasi Kinerja Program dan Kegiatan Tahun 2021								Perangkat Daerah Penanggung Jawab	Ket
					Fisik	Keuangan	Fisik	Keuangan	Target Kinerja dan Anggaran RKPD Tahun 2021		Target RKPD TW II Tahun 2021		Realisasi RKPD TW II Tahun 2021		Tingkat Realisasi TW II Tahun 2021			
									Fisik	Keuangan	Fisik	Keuangan	Fisik	Keuangan	Fisik	Keuangan		
1	2	3	4	5	6	7	8	9	10	11	12	13	14	15	16=14/10	17=15/11	22	23
			Sosialisasi Rumah Sehat (Kampung Tompeyan, Kampung Demakan, Kampung Sudagaran, Kampung Tegalrejo)		#####		0 Orang		30 Orang		0,00%		0,00%		0,00%			
			Pemilihan RT dan RW Kelurahan Tegalrejo		#####		0 Lembaga		59 Lembaga		100,00%		0,00%		0,00%			
			Peringatan Sumpah Pemuda		#####		0 Orang		100 Orang		0,00%		0,00%		0,00%			
			Pentas Kreativitas Anak PAUD & Rapat Koordinasi (Kampung Tompeyan, Kampung Demakan, Kampung Sudagaran, Kampung Tegalrejo)		#####		#####		1 Tahun		0,00%		0,00%		0,00%			
			Gebyar Sabtu Paing (Gelar Potensi UMKM) (Kampung Demakan)		5000000 RW		0 RW		3 RW		0,00%		0,00%		0,00%			
			Sapa Lingkungan (Kampung Tompeyan, Kampung Demakan, Kampung Sudagaran, Kampung Tegalrejo)		#####		0 Orang		60 Orang		50,00%		50,00%		100,00%			
			Senam Lansia		#####		0 Orang		100 Orang		50,00%		50,00%		100,00%			
			Rapat Koordinasi Karang Taruna		900000 Orang		0 Orang		25 Orang		50,00%		0,00%		0,00%			
			Rapat Koordinasi Pengurus Kesi		#####		0 Orang		30 Orang		50,00%		50,00%		100,00%			
			Fasilitasi Lembaga Kemasyarakatan (PKK RT, PKK RW, PKK Kelurahan, RT, RW, Kampung, LPMK)		#####		#####		124 Lembaga		50,00%		50,00%		100,00%			
			Perbaikan komputer/printer		5500000 kali		0 kali		10 kali		50,00%		0,00%		0,00%			
			Tenaga Teknis Fasilitator Pemberdayaan		#####		#####		12 bulan		50,00%		50,00%		100,00%			

No	Sasaran Daerah	Program / Kegiatan / Sub Kegiatan	Indikator Kinerja Program (outcome)/ Kegiatan (output)	Formula Indikator Program	Target Capaian Kinerja RPJMD pada Akhir RPJMD		Realisasi Capaian Kinerja RPJMD s/d RKPD Tahun Lalu (n-1) 2020		Target dan Realisasi Kinerja Program dan Kegiatan Tahun 2021						Perangkat Daerah Penanggung Jawab	Ket			
					Target Kinerja dan Anggaran RKPD Tahun 2021		Target RKPd TW II Tahun 2021		Realisasi RKPd TW II Tahun 2021		Tingkat Realisasi TW II Tahun 2021								
					Fisik	Keuangan	Fisik	Keuangan	Fisik	Keuangan	Fisik	Keuangan	Fisik	Keuangan					
1	2	3	4	5	6	7	8	9	10	11	12	13	14	15	16=14/10	17=15/11	22	23	
		7 Pemberdayaan Masyarakat di Kelurahan Kelurahan Karangwaru				#####		671.874.496		525.633.664									Untuk anggaran tahun 2020 Pembedayaan dan sarana Prasarana menjadi satu kegiatan
			Fasilitasi Lembaga Kemasyarakatan Lainnya (Kesi, Korkel, Linmas, TKPK, PSM, PMK, forum anak, UMKM Karangtaruna, Jaga warga, FKUB, FKPT, Pendamping JBM, Bank Sampah, Tasgana, Pendamping PKH, Pendamping anak putus sekolah)		#####		#####		17 Lembaga		47,00%		18,50%			39,36%			
			Fasilitasi Lembaga Kemasyarakatan (PKK RT, PKK RW, PKK Kelurahan, RT, RW, Kampung, LPMK)		#####		#####		152 Lembaga		45,00%		36,50%			81,11%			
			Fasilitasi Posyandu Keluarga (PMT, Pengadaan Alat Tensi, Timbangan, Tinggi Badan)		#####		0 kampung		5 kampung		37,00%		0,00%			0,00%			
			Kegiatan Belajar Masyarakat (les tambahan siswa SD, SMP, SMA)/JBM)		19600000 kali		0 kali		2 kali		50,00%		50,00%			100,00%			
			Kerja Bakti Rutin Tiap Kampung (Karangwaru lor, Karangwaru Kidul, Petinggen, blunyahrejo, bangirejo)		#####		0 orang		500 orang		50,00%		25,00%			50,00%			
			Pelatihan Administrasi, rekam medis, cek kesehatan bagi kader posbiniu (Kampung Karangwaru Lor, Karangwaru Kidul, Petinggen, Blunyahrejo, Bangirejo)		#####		570000 orang		30 orang		100,00%		100,00%			100,00%			
			Pelatihan Budidaya Tawon lanceng (Kampung Karangwaru Lor, Karangwaru Kidul, Petinggen, Blunyahrejo, Bangirejo)		#####		0 orang		30 orang		100,00%		100,00%			100,00%			

No	Sasaran Daerah	Program / Kegiatan / Sub Kegiatan	Indikator Kinerja Program (outcome)/ Kegiatan (output)	Formula Indikator Program	Target Capaian Kinerja RPJMD pada Akhir RPJMD		Realisasi Capaian Kinerja RPJMD s/d RKPD Tahun Lalu (n-1) 2020		Target dan Realisasi Kinerja Program dan Kegiatan Tahun 2021								Perangkat Daerah Penanggung Jawab	Ket
					Fisik	Keuangan	Fisik	Keuangan	Target Kinerja dan Anggaran RKPD Tahun 2021		Target RKPD TW II Tahun 2021		Realisasi RKPD TW II Tahun 2021		Tingkat Realisasi TW II Tahun 2021			
									Fisik	Keuangan	Fisik	Keuangan	Fisik	Keuangan	Fisik	Keuangan		
1	2	3	4	5	6	7	8	9	10	11	12	13	14	15	16=14/10	17=15/11	22	23
			Pelatihan Kader IPSM(Kampung Karangwaru Lor, Karangwaru Kidul, Petinggen, Blunyahrejo, Bangirejo)		#####		0 orang		25 orang		100,00%		100,00%		100,00%			
			Pelatihan Pertanian Perkotaan untuk peningkatan ketahanan pangan (Kampung Karangwaru Lor, Karangwaru Kidul, Petinggen, Blunyahrejo, Bangirejo)		#####		0 orang		90 orang		100,00%		0,00%		0,00%			
			Pemilihan RT dan RW Kelurahan Karangwaru		#####		0 Lembaga		70 Lembaga		0,00%		0,00%		0,00%			
			Pengolahan sisa sampah pilah(Kampung Karangwaru Lor, Karangwaru Kidul, Petinggen, Blunyahrejo, Bangirejo)		#####		0 orang		30 orang		43,00%		0,00%		0,00%			
			Penyuluhan Bela Negara Bagi Karang Taruna(Kampung Karangwaru Lor, Karangwaru Kidul, Petinggen, Blunyahrejo, Bangirejo)		#####		0 30 orang		#####		0,00%		0,00%		0,00%			
			Penyuluhan Kegawadaruratan dan Kebencanaan (KTB,LINMAS,TASGANA,RW SIAGA) (Kampung Karangwaru Lor, Karangwaru Kidul, Petinggen, Blunyahrejo, Bangirejo)		#####		0 orang		30 orang		0,00%		0,00%		0,00%			
			Penyuluhan Pembentukan Kampung Panca Tertib Karangwaru Kidul dan Blunyahrejo		#####		0 orang		30 orang		0,00%		0,00%		0,00%			
			Penyuluhan Pengelola dan Pendidik Paud (Kampung Karangwaru Lor, Karangwaru Kidul, Petinggen, Blunyahrejo, Bangirejo)		#####		0 orang		30 orang		0,00%		0,00%		0,00%			
			Penyusunan Rapor Keluaraga Miskin		#####		0 KK Miskin		432 KK Miskin		66,00%		66,00%		100,00%			
			Rapat Koordinasi Kelembagaan Dengan Opd Terkait		2700000 kali		0 kali		5 kali		20,00%		20,00%		100,00%			
			Sarasehan Untuk Keluarga Miskin/Rentan (Kampung Karangwaru Lor, Karangwaru Kidul, Petinggen, Blunyahrejo, Bangirejo)		#####		0 orang		30 orang		0,00%		0,00%		0,00%			

No	Sasaran Daerah	Program / Kegiatan / Sub Kegiatan	Indikator Kinerja Program (outcome)/ Kegiatan (output)	Formula Indikator Program	Target Capaian Kinerja RPJMD pada Akhir RPJMD		Realisasi Capaian Kinerja RPJMD s/d RPKD Tahun Lalu (n-1) 2020		Target dan Realisasi Kinerja Program dan Kegiatan Tahun 2021								Perangkat Daerah Penanggung Jawab	Ket
					Fisik	Keuangan	Fisik	Keuangan	Target Kinerja dan Anggaran RPKD Tahun 2021		Target RPKD TW II Tahun 2021		Realisasi RPKD TW II Tahun 2021		Tingkat Realisasi TW II Tahun 2021			
									Fisik	Keuangan	Fisik	Keuangan	Fisik	Keuangan	Fisik	Keuangan		
1	2	3	4	5	6	7	8	9	10	11	12	13	14	15	16=14/10	17=15/11	22	23
			Sarasehan untuk Penyandang Disabilitas Bagi penyandang dan Orang Tua Disabilitas (Kampung Karangwaru Lor, Karangwaru Kidul, Petinggen, Blunyahrejo, Bangirejo)		#####		0 orang		20 orang		0,00%		0,00%		0,00%			
			Senam Lansia		7200000 kali		0 kali		10 kali		40,00%		30,00%		75,00%			
			Sosialisasi Pembentukan Kampung KB (Kampung Karangwaru Lor, Karangwaru Kidul, Petinggen, Blunyahrejo, Bangirejo)		#####		0 orang		30 orang		0,00%		0,00%		0,00%			
			Tenaga Teknis Fasilitator Pemberdayaan		#####		#####		1 orang		49,98%		49,98%		100,00%			
		<b>8 Pemberdayaan Masyarakat di Kelurahan Kelurahan Kricak</b>			#####			513.820.496		421.710.939		285.545.272		86.209.464		30,19%		untuk anggaran tahun 2020 Pemberdayaan dan sarana Prasarana menjadi satu kegiatan
			Pelatihan Keroncong		2620000 kali		0 kali		4 kali		100,00%		0,00%		0,00%			
			Pelatihan Baris Berbaris dan Bela Diri dengan Tongkat FKPM Sido Rukun		5900000 kali		0 kali		2 kali		100,00%		0,00%		0,00%			
			Pelatihan Kesenian Klasik/Tradisional dan Modern		#####		0 orang		90 orang		75,00%		0,00%		0,00%			
			Pelatihan Kerajinan dari Daur Ulang		#####		0 orang		40 orang		0,00%		0,00%		0,00%			
			Pelatihan Membuat Batik Kricakan		#####		0 orang		20 orang		100,00%		100,00%		100,00%			
			Pelatihan Pembuatan Hidroponik		#####		0 orang		26 orang		100,00%		100,00%		100,00%			
			Gelar Seni dan Budaya		7630000 kali		0 kali		1 kali		0,00%		0,00%		0,00%			
			Pelatihan Memimpin Lagu/Dirigen		#####		0 orang		25 orang		100,00%		0,00%		0,00%			
			Merti Kampung Bangunrejo		3060000 kali		0 kali		1 kali		100,00%		0,00%		0,00%			

No	Sasaran Daerah	Program / Kegiatan / Sub Kegiatan	Indikator Kinerja Program (outcome)/ Kegiatan (output)	Formula Indikator Program	Target Capaian Kinerja RPJMD pada Akhir RPJMD		Realisasi Capaian Kinerja RPJMD s/d RPKD Tahun Lalu (n-1) 2020		Target dan Realisasi Kinerja Program dan Kegiatan Tahun 2021								Perangkat Daerah Penanggung Jawab	Ket
					Fisik	Keuangan	Fisik	Keuangan	Target Kinerja dan Anggaran RPKD Tahun 2021		Target RPKD TW II Tahun 2021		Realisasi RPKD TW II Tahun 2021		Tingkat Realisasi TW II Tahun 2021			
									Fisik	Keuangan	Fisik	Keuangan	Fisik	Keuangan	Fisik	Keuangan		
1	2	3	4	5	6	7	8	9	10	11	12	13	14	15	16=14/10	17=15/11	22	23
			Pentas Seni Anak		#####		0 orang		200 orang		0,00%		0,00%		0,00%			
			Pelatihan Peningkatan Kemampuan Pelayanan Kelembagaan kepada Masyarakat		#####		0 orang		275 orang		100,00%		49,00%		49,00%			
			Pelatihan PPGD serta Water Rescue dan Penggunaan Peralatan PPGD		#####		0 orang		25 orang		100,00%		0,00%		0,00%			
			Pembinaan Peserta Didik JBM se Kel.Kricak		15600000 kali		0 kali		13 kali		30,00%		0,00%		0,00%			
			Administrasi PKK Kelurahan		2360000 kali		0 kali		11 kali		41,51%		41,51%		100,00%			
			Pengisian Raport Keluarga Semester 2		#####		0 orang		336 orang		100,00%		100,00%		100,00%			
			Tenaga Pendamping		25961840 kali		0 kali		12 kali		58,20%		58,20%		100,00%			
			Fasilitasi Lembaga Kemasyarakatan		#####	#####			153 lembaga		50,00%		50,00%		100,00%			
			Sosialisasi dan Fasilitasi Posbindu		#####		0 Kampung		3 Kampung		100,00%		100,00%		100,00%			
			Gebyar LANSIA		#####		0 orang		75 orang		0,00%		0,00%		0,00%			
			Latihan Sepakbola Kricak FC		#####		0 orang		20 orang		0,00%		0,00%		0,00%			
			Lamba Balita Sehat		#####		0 orang		45 orang		100,00%		0,00%		0,00%			
			Pelatihan Administrasi Posyandu Integrasi		#####		0 orang		30 orang		100,00%		100,00%		100,00%			
			Pelatihan Administrasi (Pra Koperasi)		#####		0 orang		100 orang		100,00%		0,00%		0,00%			
			Pelatihan Baris Berbaris Bergodo Keprajuritan		#####		0 orang		40 orang		100,00%		0,00%		0,00%			
			Pemilihan RT dan RW		#####		0 lembaga		74 lembaga		0,00%		0,00%		0,00%			
			Penyuluhan Anak Kost dan Induk Semang		#####		0 orang		30 orang		100,00%		100,00%		100,00%			
			Penyuluhan HIV AIDS untuk Remaja dan IRT		#####	#####			40 orang		0,00%		0,00%		0,00%			
			Penyuluhan Kerukunan Umat Beragama		#####		0 orang		100 orang		100,00%		0,00%		0,00%			
			Penyuluhan Mitra Keluarga		#####		0 orang		30 orang		100,00%		100,00%		100,00%			
			Fasilitasi Posyandu Balita		#####		0 Kampung		3 Kampung		100,00%		0,00%		0,00%			
			Sosialisasi Administrasi, Tugas dan Aturan PSM		#####		0 orang		40 orang		0,00%		0,00%		0,00%			

No	Sasaran Daerah	Program / Kegiatan / Sub Kegiatan	Indikator Kinerja Program (outcome)/ Kegiatan (output)	Formula Indikator Program	Target Capaian Kinerja RPJMD pada Akhir RPJMD		Realisasi Capaian Kinerja RPJMD s/d RKPd Tahun Lalu (n-1) 2020		Target dan Realisasi Kinerja Program dan Kegiatan Tahun 2021								Perangkat Daerah Penanggung Jawab	Ket	
					Fisik	Keuangan	Fisik	Keuangan	Target Kinerja dan Anggaran RKPd Tahun 2021		Target RKPd TW II Tahun 2021		Realisasi RKPd TW II Tahun 2021		Tingkat Realisasi TW II Tahun 2021				
									Fisik	Keuangan	Fisik	Keuangan	Fisik	Keuangan	Fisik	Keuangan			Fisik
1	2	3	4	5	6	7	8	9	10	11	12	13	14	15	16=14/10	17=15/11	22	23	
			Sosialisasi Kelembagaan Bank Sampah		#####		0 orang		50 orang		100,00%		0,00%		0,00%				
			Sosialisasi Kelembagaan PKK dan Pembinaan Administrasi Dat SIM PKK, Kel, RT, RW dan Dasa Wisma		#####		#####		3 Kampung		100,00%		0,00%		0,00%				
			Sosialisasi Kelembagaan UMKM serta menambah Pengetahuan administrasi P2WKSS		#####		0 orang		35 orang		0,00%		0,00%		0,00%				
			Sosialisasi Kemampuan dan Ketrampilan Diri Linmas		#####		0 orang		50 orang		0,00%		0,00%		0,00%				
			Sosialisasi Panca Tertib		#####		0 orang		30 orang		100,00%		0,00%		0,00%				
			Sosialisasi Penanggulangan stunting dengan PMBA		#####		0 orang		30 orang		100,00%		0,00%		0,00%				
			Sosialisasi Perlindungan dan Pemenuhan Hak-hak Dasar disabilitas		#####		0 orang		40 orang		0,00%		0,00%		0,00%				
			Fasilitasi Posyandu Lansia		#####		0 Kampung		3 Kampung		100,00%		0,00%		0,00%				
Rata-rata capaian kinerja																52,58%	28,74%		
Predikat kinerja																Rendah	Sangat Rendah		

PROGRAM PENYELENGGARAAN PEMERINTAHAN DAN PELAYANAN PUBLIK		Nilai Survey Kepuasan Masyarakat	jumlah nilai rata rata dari 9 unsur penilaian	82 point	0	82 point	0	82 point	913.148.095	81,50%	335.209.211	82,01%	169.493.650	100,63%	50,56%	Kemantren Umbulharjo
1 Peningkatan Efektifitas Kegiatan Pemerintahan di Tingkat Kecamatan									355.131.605	57,32%	203.531.605	41,96%	86.552.990	73,21%	42,53%	
	1. MUSRENBANG KECAMATAN			0 kali		0 kali		1 kali		100,00%		100,00%		100,00%		
	2. MUSRENBANG KELURAHAN			0 kali		0 kali		1 kali		100,00%		100,00%		100,00%		
	3. SOSIALISASI PEMILIHAN RT RW			0 kali		0 kali		1 kali		100,00%		0,00%		0,00%		
	4. PENGUKUHAN PENGURUS RT RW			0 kali		0 kali		1 kali		100,00%		0,00%		0,00%		
	5. MONOGRAFI			0 kali		0 kali		2 kali		50,00%		50,00%		100,00%		
	6. MONEV PENYELENGGARAAN PEMERINTAHAN			0 kali		0 kali		8 kali		50,00%		50,00%		100,00%		
	7. PENYUSUNAN PROFIL KECAMATAN KELURAHAN			0 kali		0 kali		2 kali		50,00%		50,00%		100,00%		

No	Sasaran Daerah	Program / Kegiatan / Sub Kegiatan	Indikator Kinerja Program (outcome)/ Kegiatan (output)	Formula Indikator Program	Target Capaian Kinerja RPJMD pada Akhir RPJMD		Realisasi Capaian Kinerja RPJMD s/d RKPD Tahun Lalu (n-1) 2020		Target dan Realisasi Kinerja Program dan Kegiatan Tahun 2021								Perangkat Daerah Penanggung Jawab	Ket
					Fisik	Keuangan	Fisik	Keuangan	Target Kinerja dan Anggaran RKPD Tahun 2021		Target RKPD TW II Tahun 2021		Realisasi RKPD TW II Tahun 2021		Tingkat Realisasi TW II Tahun 2021			
									Fisik	Keuangan	Fisik	Keuangan	Fisik	Keuangan	Fisik	Keuangan		
1	2	3	4	5	6	7	8	9	10	11	12	13	14	15	16=14/10	17=15/11	22	23
			8. JASA KONSULTASI PERENCANAAN KEPARIWISATAAN		0 kali		0 kali		1 kali		0,00%		10,00%		0,00%			
			9. EVALUASI KELURAHAN		0 kali		0 kali		1 kali		100,00%		100,00%		100,00%			
		<b>2 Koordinasi/Sinergi dengan Perangkat Daerah dan/atau Instansi Vertikal yang terkait dalam Pemeliharaan Sarana dan Prasarana Pelayanan Umum</b>								<b>221.818.588</b>	<b>26,14%</b>	<b>52.600.000</b>	<b>26,84%</b>	<b>30.676.200</b>	<b>102,65%</b>	<b>58,32%</b>		
			Work Shop Pengelolaan Pondokan		0 kegiatan		0 kegiatan		4 kegiatan		50,00%		50,00%		100,00%			
			Work shop higienitas produk makanan dan peningkatan pendapatan PKL		0 orang		0 orang		100 orang		80,00%		80,00%		100,00%			
			Explo Gelar UMKM dan Gapoktan		0 kegiatan		0 kegiatan		1 kegiatan		0,00%		0,00%		0,00%			
			Koordinasi Program Pembinaan Ekonomi Masyarakat Pengelolaan Lingkungan dan Pembangunan Wilayah		0 bulan		0 bulan		12 bulan		40,00%		45,00%		112,50%			
			Evaluasi Pembangunan dan CSR		0 bulan		0 bulan		12 bulan		55,00%		55,00%		100,00%			
			Perencanaan Wilayah yang Terintegrasi		0 dokumen		0 dokumen		1 dokumen		0,00%		0,00%		0,00%			
		<b>3 Pelaksanaan Urusan Pemerintahan yang terkait dengan Pelayanan Perizinan Non Usaha</b>								<b>61.206.712</b>	<b>46,07%</b>	<b>27.461.856</b>	<b>46,07%</b>	<b>23.311.710</b>	<b>100,00%</b>	<b>84,89%</b>		
			Diseminasi Informasi dan Pelayanan Perizinan		0 orang		0 orang		85 orang		0,00%		0,00%		0,00%			
			Tenaga Teknis Pelayanan PATEN		0 bulan		0 bulan		12 bulan		52,00%		52,00%		100,00%			
			Koordinasi Rekomendasi Pelayanan Perizinan		0 bulan		0 bulan		10 bulan		40,00%		40,00%		100,00%			
		<b>4 Pelaksanaan Urusan Pemerintahan yang terkait dengan Nonperizinan</b>								<b>17.559.190</b>	<b>35,07%</b>	<b>5.985.750</b>	<b>35,07%</b>	<b>5.460.750</b>	<b>100,00%</b>	<b>91,23%</b>		
			Diseminasi Informasi Produk PATEN		0 bulan		0 bulan		1 bulan		0,00%		0,00%		0,00%			
			Cetak Publikasi Informasi Produk PATEN		0 bulan		0 bulan		5 bulan		60,00%		60,00%		100,00%			
			Koordinasi Penyelesaian Aduan		0 bulan		0 bulan		11 bulan		64,00%		64,00%		100,00%			
			Koordinasi Penyusunan Indeks Kepuasan Masyarakat		0 bulan		0 bulan		10 bulan		50,00%		50,00%		100,00%			
		<b>5 Pelaksanaan Urusan Pemerintahan yang terkait dengan Kewenangan Lain yang Dilimpahkan</b>								<b>257.432.000</b>	<b>19,21%</b>	<b>45.630.000</b>	<b>19,50%</b>	<b>23.492.000</b>	<b>101,51%</b>	<b>51,48%</b>		
			Fasilitasi Akreditasi Rintisan Kelurahan Budaya		0 kelurahan		0 kelurahan		1 kelurahan		0,00%		0,00%		0,00%			
			Penyuluhan Pola Hidup Sehat dan Penanggulangan Penyakit Tidak Menular		0 orang		0 orang		50 orang		0,00%		0,00%		0,00%			

No	Sasaran Daerah	Program / Kegiatan / Sub Kegiatan	Indikator Kinerja Program (outcome)/ Kegiatan (output)	Formula Indikator Program	Target Capaian Kinerja RPJMD pada Akhir RPJMD		Realisasi Capaian Kinerja RPJMD s/d RPKD Tahun Lalu (n-1) 2020		Target dan Realisasi Kinerja Program dan Kegiatan Tahun 2021								Perangkat Daerah Penanggung Jawab	Ket								
					Fisik	Keuangan	Fisik	Keuangan	Target Kinerja dan Anggaran RPKD Tahun 2021		Target RPKD TW II Tahun 2021		Realisasi RPKD TW II Tahun 2021		Tingkat Realisasi TW II Tahun 2021											
									Fisik	Keuangan	Fisik	Keuangan	Fisik	Keuangan	Fisik	Keuangan			Fisik	Keuangan						
1	2	3	4	5	6	7	8	9	10	11	12	13	14	15	16=14/10	17=15/11	22	23								
			Sosialisasi PUSPAGA (Pusat Pembelajaran Keluarga)		0 orang		0 orang		50 orang		100,00%		100,00%		100,00%											
			Sosialisasi Program Pusaka Sakinah Kecamatan		0 orang		0 orang		50 orang		0,00%		100,00%		0,00%											
			Workshop Program Pengembangan Pariwisata Umbulharjo		0 orang		0 orang		30 orang		100,00%		0,00%		0,00%											
			Gebyar PAUD		0 orang		0 orang		300 orang		10,00%		10,00%		100,00%											
			Kecamatan Sehat (Persiapan Lomba Kota Sehat)		0 orang		0 orang		25 orang		35,00%		35,00%		100,00%											
			Pawai Budaya		0 orang		0 orang		200 orang		0,00%		0,00%		0,00%											
			Parade Kesenian (Hut Kota Yogyakarta) Kemantren Umbulharjo		0 orang		0 orang		200 orang		0,00%		0,00%		0,00%											
			Lomba KKG, PKK, KB Dan Kesehatan		0 orang		0 orang		300 orang		20,00%		20,00%		100,00%											
			Sarasehan Paguyuban Macapat Kecamatan		0 orang		0 orang		80 orang		75,00%		75,00%		100,00%											
			Fasilitas Lomba		0 Jenis		0 Jenis		5 Jenis		40,00%		40,00%		100,00%											
			Tim Koordinasi Penanggulangan Kemiskinan		0 KK Miskin		0 KK Miskin		#####		50,00%		50,00%		100,00%											
			Penggerak Pemberdayaan Masyarakat		0 orang		0 orang		1 orang		50,00%		50,00%		100,00%											
			Koordinasi Kelembagaan Dan Pokmas Tk. Kecamatan		#####		#####		#####		55,00%		55,00%		100,00%											
<b>Rata-rata capaian kinerja</b>																							95,47%	65,69%		
<b>Predikat kinerja</b>																							Sangat Tinggi	Sedang		
		<b>PROGRAM KOORDINASI KETENTRAMAN DAN KETERTIBAN UMUM</b>	Jumlah pelanggaran perda	Jumlah frekuensi pembinaan pada titik rawan gangguan ketertiban	#####	0	#####	0	#####	94.055.000	72,00%	59.450.000	44.400.000	0,00%	74,68%	Kemantren Umbulharjo										
		<b>1 Harmonisasi Hubungan Dengan Tokoh Agama dan Tokoh Masyarakat</b>	Forum Kewaspadaan Dini Masyarakat		0 bulan		0 bulan		6 bulan	65.555.000	62,28%	40.350.000	62,28%	34.900.000	100,00%	86,49%										
			Forum Pembauran Kebangsaan		0 bulan		0 bulan		6 bulan		62,00%		62,00%		100,00%											
			Koordinasi dan monitor keamanan wilayah		0 kali		0 kali		88 kali		100,00%		100,00%		100,00%											
			Koordinasi dan PAM hari Raya		0 hari raya		0 hari raya		4 hari raya		65,00%		65,00%		100,00%											



No	Sasaran Daerah	Program / Kegiatan / Sub Kegiatan	Indikator Kinerja Program (outcome)/ Kegiatan (output)	Formula Indikator Program	Target Capaian Kinerja RPJMD pada Akhir RPJMD		Realisasi Capaian Kinerja RPJMD s/d RKPD Tahun Lalu (n-1) 2020		Target dan Realisasi Kinerja Program dan Kegiatan Tahun 2021								Perangkat Daerah Penanggung Jawab	Ket	
					Target Kinerja dan Anggaran RKPD Tahun 2021		Target RKPD TW II Tahun 2021		Realisasi RKPD TW II Tahun 2021		Tingkat Realisasi TW II Tahun 2021								
					Fisik	Keuangan	Fisik	Keuangan	Fisik	Keuangan	Fisik	Keuangan	Fisik	Keuangan					
1	2	3	4	5	6	7	8	9	10	11	12	13	14	15	16=14/10	17=15/11	22	23	
			Koordinasi Pasca Bencana		0 kali		0 kali		6 kali		100,00%		100,00%		100,00%				
			Pembinaan Program Kampung		0 program		0 program		3 program		100,00%		100,00%		100,00%				
			Penyuluhan Linmas		0 anggota		0 anggota		320 anggota		100,00%		100,00%		100,00%				
			Upacara HUT RI		0 kali		0 kali		1 kali		0,00%		0,00%		0,00%				
		<b>2 Koordinasi/Sinergi Dengan Perangkat Daerah yang Tugas dan Fungsinya di Bidang Penegakan Peraturan Perundang-Undangan dan/atau Kepolisian Negara Republik Indonesia</b>	Koordinasi Forum Pimpinan Kecamatan		0 bulan		0 bulan		12 bulan	<b>28.500.000</b>	<b>70,81%</b>	<b>19.100.000</b>	<b>70,81%</b>	<b>9.500.000</b>	<b>100,00%</b>	<b>49,74%</b>			
			Sambang Kampung Dialog Warga Forkompinca		0 kelurahan		0 kelurahan		7 kelurahan		100,00%		100,00%		100,00%				
<b>Rata-rata capaian kinerja</b>															<b>100,00%</b>	<b>68,12%</b>			
<b>Predikat kinerja</b>															<b>Sangat Tinggi</b>	<b>Sedang</b>			

		<b>PROGRAM PEMBERDAYAAN MASYARAKAT DESA DAN KELURAHAN</b>	<b>Angka swadaya murni</b>	<b>Jumlah angka swadaya murni tujuh kelurahan</b>	<b>#####</b>	<b>0 #####</b>	<b>0 #####</b>	<b>0 #####</b>	<b>5.734.869.014</b>	<b>#####</b>	<b>2.579.594.105</b>	<b>-</b>	<b>1.266.373.278</b>	<b>#VALUE!</b>	<b>49,09%</b>	<b>Kemantren Umbulharjo</b>		
		<b>1 Pembangunan Sarana dan Prasarana Kelurahan Kelurahan Semaki</b>			<b>#####</b>		<b>#####</b>		<b>375.070.000</b>	<b>100,00%</b>	<b>375.070.000</b>	<b>100,00%</b>	<b>150.139.000</b>	<b>100,00%</b>	<b>40,03%</b>			
			Pemeliharaan Konblok Jalan Kampung		<b>#####</b>		<b>#####</b>		<b>#####</b>	<b>100,00%</b>	<b>100,00%</b>	<b>100,00%</b>	<b>100,00%</b>	<b>100,00%</b>				
			Pembangunan Gapuro Penanda Wilayah		0 unit		0 unit		6 unit	100,00%	100,00%	100,00%	100,00%	100,00%				
			Pemeliharaan Tanah Lapangan Untuk Taman		<b>#####</b>		<b>#####</b>		<b>#####</b>	100,00%	100,00%	100,00%	100,00%	100,00%				
			Makanan dan Minuman Rapat (Sosialisasi Pemeliharaan Jalan dan Pembangunan Sarpras Fasum Wilayah)		0 orang		0 orang		100 orang	100,00%	100,00%	100,00%	100,00%	100,00%				
		<b>2 Pembangunan Sarana dan Prasarana Kelurahan Kelurahan Pandeyan</b>							<b>452.089.000</b>	<b>45,53%</b>	<b>23.200.000</b>	<b>43,26%</b>	<b>400.000</b>	<b>95,01%</b>	<b>1,72%</b>			
			Belanja makan minum Sosialisasi Pembangunan Wilayah		0 oh		0 oh		240 oh	45,00%		45,00%		100,00%				
			Konsultan Pengawas Konstruksi Pemeliharaan Paving Block		0 paket		0 paket		1 paket	0,00%		0,00%		0,00%				
			Pengerjaan Paving Block		0 paket		0 paket		1 paket	50,00%		50,00%		100,00%				
			Jasa Konsultan Perencana Konstruksi pemeliharaan Pavingblok		0 paket		0 paket		1 paket	100,00%		50,00%		50,00%				
			Konsultan Pengawas Pembangunan SPAH		0 paket		0 paket		1 paket	0,00%		0,00%		0,00%				

No	Sasaran Daerah	Program / Kegiatan / Sub Kegiatan	Indikator Kinerja Program (outcome)/ Kegiatan (output)	Formula Indikator Program	Target Capaian Kinerja RPJMD pada Akhir RPJMD		Realisasi Capaian Kinerja RPJMD s/d RKPD Tahun Lalu (n-1) 2020		Target dan Realisasi Kinerja Program dan Kegiatan Tahun 2021								Perangkat Daerah Penanggung Jawab	Ket
					Fisik	Keuangan	Fisik	Keuangan	Target Kinerja dan Anggaran RKPD Tahun 2021		Target RKPD TW II Tahun 2021		Realisasi RKPD TW II Tahun 2021		Tingkat Realisasi TW II Tahun 2021			
									Fisik	Keuangan	Fisik	Keuangan	Fisik	Keuangan	Fisik	Keuangan		
1	2	3	4	5	6	7	8	9	10	11	12	13	14	15	16=14/10	17=15/11	22	23
			Jasa Konsultan Perencana Konstruksi Pembangunan SPAH		0 paket		0 paket		1 paket		100,00%		45,00%		45,00%			
			Pembangunan SPAH		0 paket		0 paket		1 paket		0,00%		0,00%		0,00%			
		<b>3 Pembangunan Sarana dan Prasarana Kelurahan Kelurahan Muja-muja</b>								<b>360.000.000</b>	<b>52,72%</b>	<b>189.800.000</b>	<b>46,50%</b>	<b>167.400.000</b>	<b>88,20%</b>	<b>88,20%</b>		
			Pemeliharaan PJU Wilayah		0 Titik		0 Titik		100 Titik		100,00%		0,00%		0,00%			
			Belanja Jasa Konsultansi Perencanaan Pemeliharaan SAH		0 dokumen		0 dokumen		1 dokumen		100,00%		0,00%		0,00%			
			Belanja Jasa Konsultansi Pengawas Pemeliharaan SAH		0 dokumen		0 dokumen		1 dokumen		0,00%		0,00%		0,00%			
			Pemeliharaan Saluran Air Hujan		#####		#####		#####		0,00%		0,00%		0,00%			
			Belanja Jasa Konsultasi Perencanaan Jalan Konblok		0 dokumen		0 dokumen		1 dokumen		100,00%		100,00%		100,00%			
			Belanja Modal Pemeliharaan Jalan Konblok		0 kegiatan		0 kegiatan		1 kegiatan		100,00%		100,00%		100,00%			
			Jasa Konsultasi pengawas pemeliharaan Jalan Konblok		0 kegiatan		0 kegiatan		1 kegiatan		0,00%		0,00%		0,00%			
			Belanja Modal Pemeliharaan Fasum Balai RW. 04		0 unit		0 unit		1 unit		0,00%		0,00%		0,00%			
		<b>4 Pembangunan Sarana dan Prasarana Kelurahan Kelurahan Tahunan</b>								<b>181.032.500</b>	<b>6,76%</b>	<b>12.235.300</b>	<b>9,87%</b>	<b>0</b>	<b>145,89%</b>	<b>0,00%</b>		
			1. Jasa Konsultan Perencana dan Pengawas		0 paket		0 paket		2 paket		60,00%		60,00%		100,00%			
			2. Sosialisasi Pembangunan Fisik		0 orang		0 orang		100 orang		100,00%		0,00%		0,00%			
			3. Belanja Pemeliharaan Jalan		0 paket		0 paket		1 paket		0,00%		5,00%		0,00%			
		<b>5 Pembangunan Sarana dan Prasarana Kelurahan Kelurahan Giwangan</b>								<b>250.550.000</b>	<b>22,36%</b>	<b>53.160.000</b>	<b>7,09%</b>	<b>0</b>	<b>31,72%</b>	<b>0,00%</b>		
			Pembangunan Gapura Penanda Kampung Taqwa di Kampung Mrican		0 unit		0 unit		1 unit		0,00%		0,00%		0,00%			
			Pembuatan Pergola Penyangga Tanaman Anggur Kampung Mendungan		0 unit		0 unit		3 unit		100,00%		15,00%		15,00%			
			Pembuatan Sumber Peresapan Air Hujan		0 titik		0 titik		30 titik		10,00%		10,00%		100,00%			
			Jasa Konsultan Pengawas Kegiatan Pembangunan Sarpras Fasum Kelurahan Giwangan		0 dokumen		0 dokumen		1 dokumen		0,00%		0,00%		0,00%			

No	Sasaran Daerah	Program / Kegiatan / Sub Kegiatan	Indikator Kinerja Program (outcome)/ Kegiatan (output)	Formula Indikator Program	Target Capaian Kinerja RPJMD pada Akhir RPJMD		Realisasi Capaian Kinerja RPJMD s/d RPKD Tahun Lalu (n-1) 2020		Target dan Realisasi Kinerja Program dan Kegiatan Tahun 2021								Perangkat Daerah Penanggung Jawab	Ket
					Fisik	Keuangan	Fisik	Keuangan	Target Kinerja dan Anggaran RPKD Tahun 2021		Target RPKD TW II Tahun 2021		Realisasi RPKD TW II Tahun 2021		Tingkat Realisasi TW II Tahun 2021			
									10	11	12	13	14	15	16=14/10	17=15/11		
1	2	3	4	5	6	7	8	9	10	11	12	13	14	15	16=14/10	17=15/11	22	23
		<b>6 Pembangunan Sarana dan Prasarana Kelurahan Kelurahan Warungboto</b>								<b>666.608.776</b>	<b>53,18%</b>	<b>42.353.790</b>	<b>53,18%</b>	<b>41.278.000</b>	<b>100,00%</b>	<b>97,46%</b>		
		Sosialisasi Pekerjaan Pemeliharaan Jalan Kampung			0 kali		0 kali		4 kali		100,00%		100,00%		100,00%			
		Perencanaan Pekerjaan Konblok Jalan Tersebar			0 dokumen		0 dokumen		1 dokumen		100,00%		100,00%		100,00%			
		Pekerjaan Konblok Jalan Tersebar			0 paket		0 paket		1 paket		50,00%		50,00%		100,00%			
		Konsultan Pengawasan Pekerjaan Konblok Tersebar			0 dokumen		0 dokumen		1 dokumen		50,00%		50,00%		100,00%			
		<b>7 Pembangunan Sarana dan Prasarana Kelurahan Kelurahan Sorosutan</b>								<b>406.651.500</b>	<b>50,92%</b>	<b>151.635.000</b>	<b>3,64%</b>	<b>0</b>	<b>7,15%</b>	<b>0,00%</b>		
		Jasa Konsultan Pengawas Pemeliharaan Jalan dan Sarpras Fasum Kel. Sorosutan			0 Dokumen		0 Dokumen		2 Dokumen		64,00%		0,00%		0,00%			
		Jasa Konsultan Perencana pemeliharaan jalan dan sarpras fasum Kelurahan Sorosutan			0 Dokumen		0 Dokumen		2 Dokumen		100,00%		40,00%		40,00%			
		Pelumpuran dan Normalisasi SAH			0 m3		0 m3		200 m3		0,00%		0,00%		0,00%			
		Pembangunan Sumur Peresapan Air Hujan Kelurahan Sorosutan 2 Kampung Nitikan dan Sorosutan			0 Titik		0 Titik		70 Titik		50,00%		0,00%		0,00%			
		Pembuatan Tempat Cuci Tangan Fasilitas Umum			0 Unit		0 Unit		3 Unit		0,00%		0,00%		0,00%			
		Pemeliharaan dan Peningkatan Jalan Conblock Kampung Nitika dan Sorosutan			0 m2		0 m2		505 m2		50,00%		0,00%		0,00%			
		<b>8 Pemberdayaan Masyarakat di Kelurahan Kelurahan Giwangan</b>								<b>646.237.690</b>	<b>69,94%</b>	<b>446.056.520</b>	<b>53,44%</b>	<b>207.303.845</b>	<b>76,41%</b>	<b>46,47%</b>		
		Fasilitasi Lembaga Kemasyarakatan Kelurahan Giwangan (RT,RW,PKK,LPMK,Kampung)			0 lembaga		0 lembaga		60 lembaga		68,00%		50,00%		73,53%			
		Jasa Fasilitator Pemberdayaan Masyarakat Kelurahan Giwangan			0 bulan		0 bulan		12 bulan		50,00%		50,00%		100,00%			
		Pemilihan RT dan RW Kelurahan Giwangan			0 lembaga		0 lembaga		57 lembaga		100,00%		0,00%		0,00%			
		Pelatihan Pemanfaatan Lahan Melalui Budidaya Tanaman Sayur dan Buah			0 orang		0 orang		45 orang		100,00%		100,00%		100,00%			
		Koordinasi Kegiatan Kelompok dan Lembaga Masyarakat			0 kelompok		0 kelompok		12 kelompok		98,00%		50,00%		51,02%			

No	Sasaran Daerah	Program / Kegiatan / Sub Kegiatan	Indikator Kinerja Program (outcome)/ Kegiatan (output)	Formula Indikator Program	Target Capaian Kinerja RPJMD pada Akhir RPJMD		Realisasi Capaian Kinerja RPJMD s/d RPKD Tahun Lalu (n-1) 2020		Target dan Realisasi Kinerja Program dan Kegiatan Tahun 2021								Perangkat Daerah Penanggung Jawab	Ket
					Fisik	Keuangan	Fisik	Keuangan	Target Kinerja dan Anggaran RPKD Tahun 2021		Target RPKD TW II Tahun 2021		Realisasi RPKD TW II Tahun 2021		Tingkat Realisasi TW II Tahun 2021			
									Fisik	Keuangan	Fisik	Keuangan	Fisik	Keuangan	Fisik	Keuangan		
1	2	3	4	5	6	7	8	9	10	11	12	13	14	15	16=14/10	17=15/11	22	23
			Gelar Adat Tradisi Sadranan		0 orang		0 orang		700 orang		100,00%		0,00%		0,00%			
			Pelatihan Penanganan Tanggap Bencana		0		0		0		100,00%		0,00%		0,00%			
			Pelatihan Marketing Online Program Gandeng Gendong		0 orang		0 orang		30 orang		100,00%		100,00%		100,00%			
			Pelatihan Budidaya Ikan Lele		0 orang		0 orang		30 orang		100,00%		100,00%		100,00%			
			Pelatihan Pengelolaan Pariwisata		0 orang		0 orang		30 orang		100,00%		100,00%		100,00%			
			Gelar Potensi UMKM, Seni dan Budaya Kelurahan Giwangan		0 orang		0 orang		200 orang		0,00%		0,00%		0,00%			
			Monitoring dan Evaluasi SIM Posyandu Kelurahan Giwangan		0 orang		0 orang		45 orang		92,00%		90,00%		97,83%			
			Literasi Kampung Baca Giwangan		0 orang		0 orang		200 orang		100,00%		100,00%		100,00%			
			Pelatihan Pembuatan Aneka Abon		0 orang		0 orang		20 orang		100,00%		100,00%		100,00%			
			Sarasehan Pola Asuh Anak Dalam Keluarga		0 orang		0 orang		50 orang		100,00%		100,00%		100,00%			
		<b>9 Pemberdayaan Masyarakat di Kelurahan Kelurahan Tahunan</b>								<b>647.678.593</b>	<b>43,74%</b>	<b>278.542.399</b>	<b>38,75%</b>	<b>151.118.610</b>	<b>88,59%</b>	<b>54,25%</b>		
			1. Pelatihan Pemanfaatan Lahan sempit		0 orang		0 orang		48 orang		100,00%		100,00%		100,00%			
			2. Pelatihan Ketrampilan Batik Ecoprint		0 orang		0 orang		24 orang		39,00%		39,00%		100,00%			
			3. Pelatihan Batik Tulis Pewarnaan Bahan Alami		0 orang		0 orang		48 orang		16,00%		16,00%		100,00%			
			4. Pelatihan Pembuatan Lorong sayur		0 orang		0 orang		24 orang		100,00%		100,00%		100,00%			
			5. Sosialisasi Ketahanan Keluarga dan Perkawinan		0 orang		0 orang		56 orang		0,00%		0,00%		0,00%			
			6. Merti Dusun Kelurahan Tahunan		0 orang		0 orang		200 orang		0,00%		0,00%		0,00%			
			7. Festival Apem Kelurahan Tahunan		0 orang		0 orang		200 orang		100,00%		100,00%		100,00%			
			8. Workshop Generasi Muda Karangtaruna Waspada Klitih		0 orang		0 orang		50 orang		0,00%		0,00%		0,00%			
			9. Workshop Pengentasasn kemiskinan		0 orang		0 orang		30 orang		100,00%		100,00%		100,00%			

No	Sasaran Daerah	Program / Kegiatan / Sub Kegiatan	Indikator Kinerja Program (outcome)/ Kegiatan (output)	Formula Indikator Program	Target Capaian Kinerja RPJMD pada Akhir RPJMD		Realisasi Capaian Kinerja RPJMD s/d RKPd Tahun Lalu (n-1) 2020		Target dan Realisasi Kinerja Program dan Kegiatan Tahun 2021								Perangkat Daerah Penanggung Jawab	Ket
					Fisik	Keuangan	Fisik	Keuangan	Target Kinerja dan Anggaran RKPd Tahun 2021		Target RKPd TW II Tahun 2021		Realisasi RKPd TW II Tahun 2021		Tingkat Realisasi TW II Tahun 2021			
									Fisik	Keuangan	Fisik	Keuangan	Fisik	Keuangan	Fisik	Keuangan		
1	2	3	4	5	6	7	8	9	10	11	12	13	14	15	16=14/10	17=15/11	22	23
			10. Gebyar Jumpitan, Seni Budaya dan Potensi UMKM		0 orang		0 orang		300 orang		0,00%		0,00%		0,00%			
			11. Germas dan Jalan senam Sehat		0 orang		0 orang		100 orang		0,00%		0,00%		0,00%			
			12. Fasilitasi Kegiatan Koordinasi Kelompok Masy.		0 bulan		0 bulan		12 bulan		50,00%		50,00%		100,00%			
			13. Jumantik		0 orang		0 orang		50 orang		50,00%		50,00%		100,00%			
			14. Fasilitasi Lembaga Kemasyarakatan Kelurahan		0 Lembaga		0 Lembaga		12 Lembaga		52,00%		52,00%		100,00%			
			15. Tenaga Teknis Pendamping/Fasilitator Keg Pembinaan Ekosobud Kel		0 bulan		0 bulan		12 bulan		52,00%		52,00%		100,00%			
			16. Pemilihan Ketua RT dan RW		0 lembaga		0 lembaga		2 lembaga		100,00%		0,00%		0,00%			
			17. Pelatihan Kuliner Tradisional		0 orang		0 orang		20 orang		100,00%		100,00%		100,00%			
		<b>10 Pemberdayaan Masyarakat di Kelurahan Kelurahan Muja-muju</b>								<b>402.106.856</b>	<b>57,60%</b>	<b>221.550.928</b>	<b>57,60%</b>	<b>178.776.457</b>	<b>100,00%</b>	<b>80,69%</b>		
			Jasa Tenaga Teknis Fasilitator Pemberdayaan		0 Bulan		0 Bulan		12 Bulan		51,00%		51,00%		100,00%			
			Pelatihan Membatik		0 orang		0 orang		40 orang		100,00%		100,00%		100,00%			
			Pelatihan Pengolahan Ikan		0 orang		0 orang		30 orang		100,00%		100,00%		100,00%			
			Pelatihan Pemasaran melalui Media Online		0 orang		0 orang		40 orang		100,00%		100,00%		100,00%			
			Pembinaan UMKM		0 orang		0 orang		50 orang		100,00%		100,00%		100,00%			
			Tim Pelayanan Masyarakat Kelurahan		0 lembaga		0 lembaga		70 lembaga		51,00%		51,00%		100,00%			
			Fasilitasi Lembaga Masyarakat		0 lembaga		0 lembaga		70 lembaga		60,00%		60,00%		100,00%			
			Koordinasi Kelompok Masyarakat		0 kelompok		0 kelompok		12 kelompok		50,00%		50,00%		100,00%			
			Pemilihan RT RW		0 lembaga		0 lembaga		67 lembaga		100,00%		100,00%		100,00%			
			Sarasehan PKK		0 kelompok		0 kelompok		67 kelompok		35,00%		35,00%		100,00%			
		<b>11 Pemberdayaan Masyarakat di Kelurahan Kelurahan Semaki</b>								<b>298.541.878</b>	<b>61,10%</b>	<b>145.263.950</b>	<b>45,40%</b>	<b>86.087.730</b>	<b>74,30%</b>	<b>59,26%</b>		
			Fasilitasi Lembaga Masyarakat Kelurahan Semaki (LPMK, PKK, Kampung, RT/RW)		0 lembaga		0 lembaga		55 lembaga		50,00%		50,00%		100,00%			
			Festival dan Lomba Kesemarakan Hari raya		0 orang		0 orang		300 orang		0,00%		0,00%		0,00%			

No	Sasaran Daerah	Program / Kegiatan / Sub Kegiatan	Indikator Kinerja Program (outcome)/ Kegiatan (output)	Formula Indikator Program	Target Capaian Kinerja RPJMD pada Akhir RPJMD		Realisasi Capaian Kinerja RPJMD s/d RKPD Tahun Lalu (n-1) 2020		Target dan Realisasi Kinerja Program dan Kegiatan Tahun 2021								Perangkat Daerah Penanggung Jawab	Ket
					Fisik	Keuangan	Fisik	Keuangan	Target Kinerja dan Anggaran RKPD Tahun 2021		Target RKPD TW II Tahun 2021		Realisasi RKPD TW II Tahun 2021		Tingkat Realisasi TW II Tahun 2021			
									Fisik	Keuangan	Fisik	Keuangan	Fisik	Keuangan	Fisik	Keuangan		
1	2	3	4	5	6	7	8	9	10	11	12	13	14	15	16=14/10	17=15/11	22	23
			FGD Pembangunan Karakter Penduduk Rentan/miskin		0 orang		0 orang		130 orang		100,00%		100,00%		100,00%			
			Gebyar Jumantik Kelurahan Semaki		0 orang		0 orang		60 orang		0,00%		0,00%		0,00%			
			Gelar Adat Tradisi Sadranan		0 orang		0 orang		300 orang		100,00%		100,00%		100,00%			
			Jasa Fasilitator Pemberdayaan Masyarakat Kelurahan Semaki		0 orang		0 orang		1 orang		55,00%		55,00%		100,00%			
			Koordinasi Kelompok Masyarakat		0 kelompok		0 kelompok		20 kelompok		50,00%		50,00%		100,00%			
			Lomba Administrasi PKK RW Kelurahan Semaki		0 RW		0 RW		10 RW		100,00%		0,00%		0,00%			
			Lomba Kamplang, Kebersihan Lingkungan dan Kampung Hijau Kelurahan Semaki		0 kampung		0 kampung		3 kampung		0,00%		0,00%		0,00%			
			Pelatihan Budidaya Pertanian Lahan Sempit Lorong Sayur		0 orang		0 orang		45 orang		100,00%		0,00%		0,00%			
			Pelatihan Kuliner Olahan makanan Tradisional Kelurahan Semaki		0 orang		0 orang		30 orang		100,00%		100,00%		100,00%			
			Pelatihan Kuliner Pembuatan dan Pengemasan Gudeg Kering		0 orang		0 orang		30 orang		100,00%		100,00%		100,00%			
			Pemilihan RT dan RW Kelurahan Semaki		0 lembaga		0 lembaga		52 lembaga		100,00%		0,00%		0,00%			
			Workshop Warga Peduli Aids(WPA) Kelurahan Semaki		0 orang		0 orang		30 orang		100,00%		100,00%		100,00%			
		<b>12 Pemberdayaan Masyarakat di Kelurahan Kelurahan Sorosutan</b>								<b>439.627.544</b>	<b>62,45%</b>	<b>274.487.272</b>	<b>50,97%</b>	<b>133.533.307</b>	<b>81,62%</b>	<b>48,65%</b>		
			Pelatihan Kuliner olahan ikan lele		0 Orang		0 Orang		30 Orang		100,00%		100,00%		100,00%			
			Pelatihan tugas pokok dan fungsi Satuan Tugas Linmas Kelurahan Sorosutan		0 Orang		0 Orang		40 Orang		0,00%		0,00%		0,00%			
			Pelatihan tanggap darurat kebencanaan bagi KTB		0 Orang		0 Orang		50 Orang		100,00%		0,00%		0,00%			
			Pelatihan kuliner membuat kue tradisional		0 Orang		0 Orang		50 Orang		100,00%		100,00%		100,00%			
			Pemilihan RT dan RW kelurahan Sorosutan		0 Lembaga		0 Lembaga		88 Lembaga		100,00%		0,00%		0,00%			
			Pelatihan adat budaya dan basa jawa		0 Orang		0 Orang		50 Orang		100,00%		100,00%		100,00%			

No	Sasaran Daerah	Program / Kegiatan / Sub Kegiatan	Indikator Kinerja Program (outcome)/ Kegiatan (output)	Formula Indikator Program	Target Capaian Kinerja RPJMD pada Akhir RPJMD		Realisasi Capaian Kinerja RPJMD s/d RPKD Tahun Lalu (n-1) 2020		Target dan Realisasi Kinerja Program dan Kegiatan Tahun 2021								Perangkat Daerah Penanggung Jawab	Ket
					Fisik	Keuangan	Fisik	Keuangan	Target Kinerja dan Anggaran RPKD Tahun 2021		Target RPKD TW II Tahun 2021		Realisasi RPKD TW II Tahun 2021		Tingkat Realisasi TW II Tahun 2021			
									Fisik	Keuangan	Fisik	Keuangan	Fisik	Keuangan	Fisik	Keuangan		
1	2	3	4	5	6	7	8	9	10	11	12	13	14	15	16=14/10	17=15/11	22	23
			Pelatihan budidaya jamur tiram		0 Orang		0 Orang		30 Orang		100,00%		100,00%		100,00%			
			Sosialisasi Program Taman Sampah Kelurahan Sorosutan		0 Orang		0 Orang		60 Orang		100,00%		100,00%		100,00%			
			Sosialisasi dan pembentukan Kampung Literasi		0 Orang		0 Orang		40 Orang		0,00%		0,00%		0,00%			
			Kegiatan Koordinasi Kelompok dan Lembaga Masyarakat		0 Lembaga		0 Lembaga		20 Lembaga		52,00%		52,00%		100,00%			
			Jasa Fasilitator Pemberdayaan Masyarakat		0 Bulan		0 Bulan		12 Bulan		52,00%		52,00%		100,00%			
			Fasilitator Lembaga Kemasyarakata Kelurahan Sorosutan (LPMK,PKK,Kampung,RT,RW)		0 Lembaga		0 Lembaga		91 Lembaga		50,00%		50,00%		100,00%			
			Sosialisasi Pembangunan Wilayah Kelurahan		0 Orang		0 Orang		40 Orang		66,00%		0,00%		0,00%			
		<b>13 Pemberdayaan Masyarakat di Kelurahan Kelurahan Pandeyan</b>								<b>280.231.631</b>	<b>55,32%</b>	<b>153.926.828</b>	<b>45,91%</b>	<b>24.499.928</b>	<b>82,98%</b>	<b>15,92%</b>		
			Pelatihan kuliner/Pelatihan Pembuatan Kripik Tempe		0 orang		0 orang		25 orang		0,00%		0,00%		0,00%			
			Pelatihan Industri Kreatif Era Digital		0 orang		0 orang		40 orang		100,00%		100,00%		100,00%			
			Pelatihan Mengolah Sampah Organik		0 orang		0 orang		30 orang		0,00%		0,00%		0,00%			
			Pemilihan RT dan RW		0 lembaga		0 lembaga		65 lembaga		100,00%		0,00%		0,00%			
			Koordinasi Lembaga Kelurahan		0 kegiatan		0 kegiatan		5 kegiatan		100,00%		100,00%		100,00%			
			Koordinasi Kelembagaan Masyarakat		0 kegiatan		0 kegiatan		3 kegiatan		100,00%		100,00%		100,00%			
			Gelar Potensi UMKM		0 kegiatan		0 kegiatan		1 kegiatan		0,00%		0,00%		0,00%			
			Belanja Jasa Tenaga Tehnis Fasilitator Pemberdayaan		0 bulan		0 bulan		12 bulan		50,00%		60,00%		120,00%			
			Honorarium Tim Pelayan Masyarakat Kelurahan		0 lembaga		0 lembaga		5 lembaga		50,00%		50,00%		100,00%			
		<b>14 Pemberdayaan Masyarakat di Kelurahan Kelurahan Warungboto</b>								<b>328.443.046</b>	<b>64,32%</b>	<b>212.312.118</b>	<b>48,01%</b>	<b>125.836.401</b>	<b>74,64%</b>	<b>59,27%</b>		
			Jasa Fasilitator Pemberdayaan Masyarakat Kelurahan Warungboto		0 bulan		0 bulan		12 bulan		49,98%		49,98%		100,00%			
			Fasilitasi Lembaga Kemasyarakatan Kelurahan Warungboto (RT,RW,Kampung,LPMK,PKK)		0 lembaga		0 lembaga		50 lembaga		60,00%		60,00%		100,00%			

No	Sasaran Daerah	Program / Kegiatan / Sub Kegiatan	Indikator Kinerja Program (outcome)/ Kegiatan (output)	Formula Indikator Program	Target Capaian Kinerja RPJMD pada Akhir RPJMD		Realisasi Capaian Kinerja RPJMD s/d RPKD Tahun Lalu (n-1) 2020		Target dan Realisasi Kinerja Program dan Kegiatan Tahun 2021								Perangkat Daerah Penanggung Jawab	Ket	
					Fisik	Keuangan	Fisik	Keuangan	Target Kinerja dan Anggaran RPKD Tahun 2021		Target RPKD TW II Tahun 2021		Realisasi RPKD TW II Tahun 2021		Tingkat Realisasi TW II Tahun 2021				
									Fisik	Keuangan	Fisik	Keuangan	Fisik	Keuangan	Fisik	Keuangan			Fisik
1	2	3	4	5	6	7	8	9	10	11	12	13	14	15	16=14/10	17=15/11	22	23	
			Merti Tuk Umbul		0 orang		0 orang		200 orang		100,00%		10,00%		10,00%				
			Pemilihan RT dan RW Kelurahan Warungboto		0 lembaga		0 lembaga		47 lembaga		100,00%		0,00%		0,00%				
Rata-rata capaian kinerja															81,89%	42,28%			
Predikat kinerja															Tinggi	Sangat Rendah			

PROGRAM PENYELENGGARAAN PEMERINTAHAN DAN PELAYANAN PUBLIK		Nilai Survey Kepuasan Masyarakat	Nilai Survey Kepuasan Masyarakat	83 -	0	83 -	0	83 -	829.048.580	82,99%	481.892.535	82,95%	226.562.657	99,95%	47,02%	Kemantren Wirobrajan
1	Peningkatan Efektifitas Kegiatan Pemerintahan di Tingkat Kecamatan	Musrenbang Kecamatan		0 dokumen		0 dokumen		1 dokumen		54,27%		54,27%		100,00%		
		Musrenbang Kelurahan		0 dokumen		0 dokumen		3 dokumen		54,28%		54,28%		100,00%		
		Evaluasi Kelurahan		0 kali		0 kali		5 kali		38,60%		38,60%		100,00%		
		Koordinasi RT RW		0 orang		0 orang		199 orang		0,00%		0,00%		0,00%		
		Penguatan RT dan RW		0 lembaga		0 lembaga		199 lembaga		100,00%		0,00%		0,00%		
		Penyuluhan Jaga Warga		0 kali		0 kali		5 kali		100,00%		0,00%		0,00%		
		Penyuluhan Penguatan Kapasitas Pengurus Kampung		0 orang		0 orang		40 orang		0,00%		0,00%		0,00%		
		Penyusunan Data Monografi Kelurahan		0 kali		0 kali		2 kali		50,00%		0,00%		0,00%		
		Penyusunan Profil Kelurahan		0 dokumen		0 dokumen		3 dokumen		0,00%		0,00%		0,00%		
		Peringatan HUT Kemerdekaan RI		0 kali		0 kali		1 kali		0,00%		0,00%		0,00%		
		Sosialisasi Pemilihan RT dan RW		0 lembaga		0 lembaga		199 lembaga		100,00%		100,00%		100,00%		
2	Koordinasi/Sinergi dengan Perangkat Daerah dan/atau Instansi Vertikal yang terkait dalam Pemeliharaan Sarana dan Prasarana Pelayanan Umum	Ekspo Potensi UMKM Kec. Wirobrajan		0 kali		0 kali		2 kali		50,00%		0,00%		0,00%		
		Informasi Program dan Kegiatan		0 dokumen		0 dokumen		4 dokumen		100,00%		99,00%		99,00%		
		Koordinasi Pengelolaan Kios Forkom UMKM Kecamatan		0 kali		0 kali		11 kali		73,54%		13,09%		17,80%		
		Koordinasi UMKM Pertanian/Kelompok Tani Kecamatan Wirobrajan dan Pameran Potensi Pertanian		0 kali		0 kali		11 kali		56,92%		10,21%		17,94%		
		Pemeliharaan Makam Pracimalaya		0 lokasi		0 lokasi		1 lokasi		94,24%		94,00%		99,75%		



No	Sasaran Daerah	Program / Kegiatan / Sub Kegiatan	Indikator Kinerja Program (outcome)/ Kegiatan (output)	Formula Indikator Program	Target Capaian Kinerja RPJMD pada Akhir RPJMD		Realisasi Capaian Kinerja RPJMD s/d RPKD Tahun Lalu (n-1) 2020		Target dan Realisasi Kinerja Program dan Kegiatan Tahun 2021								Perangkat Daerah Penanggung Jawab	Ket	
					Target Kinerja dan Anggaran RPKD Tahun 2021		Target RPKD TW II Tahun 2021		Realisasi RPKD TW II Tahun 2021		Tingkat Realisasi TW II Tahun 2021								
					Fisik	Keuangan	Fisik	Keuangan	Fisik	Keuangan	Fisik	Keuangan	Fisik	Keuangan	16=14/10	17=15/11			
1	2	3	4	5	6	7	8	9	10	11	12	13	14	15	16=14/10	17=15/11	22	23	
			Pengembangan Forkom UMKM Kecamatan Wirobrajan		0 orang		0 orang		40 orang		100,00%		100,00%		100,00%				
			Pengembangan Potensi CSR Kewilayahan Kec. Wirobrajan		0 dokumen		0 dokumen		1 dokumen		56,06%		50,00%		89,19%				
			Pengembangan UMKM Pertanian/Kelompok Tani		0 orang		0 orang		40 orang		100,00%		100,00%		100,00%				
			Workshop Bank Sampah dan Kampung Hijau		0 orang		0 orang		30 orang		100,00%		100,00%		100,00%				
			Workshop Penunjang Perekonomian Peserta PKH		0 orang		0 orang		30 orang		100,00%		100,00%		100,00%				
		<b>3 Pelaksanaan Urusan Pemerintahan yang terkait dengan Pelayanan Perizinan Non Usaha</b>								<b>6.275.000</b>	<b>0,00%</b>	<b>0</b>	<b>0,00%</b>	<b>0</b>	<b>0,00%</b>	<b>0,00%</b>			
			Operasional Pelayanan yang terkait Perizinan		0 bulan		0 bulan		12 bulan		0,00%		0,00%		0,00%				
			Sosialisasi pelayanan publik		0 orang		0 orang		80 orang		0,00%		0,00%		0,00%				
		<b>4 Pelaksanaan Urusan Pemerintahan yang terkait dengan Nonperizinan</b>								<b>96.455.780</b>	<b>49,04%</b>	<b>47.300.110</b>	<b>49,04%</b>	<b>47.006.157</b>	<b>100,00%</b>	<b>99,38%</b>			
			Operasional Pelayanan non perijinan		0 bln		0 bln		12 bln		71,72%		71,72%		100,00%				
			PATEN		0 bulan		0 bulan		12 bulan		42,03%		42,03%		100,00%				
		<b>5 Pelaksanaan Urusan Pemerintahan yang terkait dengan Kewenangan Lain yang Dilimpahkan</b>								<b>285.510.500</b>	<b>23,79%</b>	<b>68.115.000</b>	<b>18,69%</b>	<b>42.840.000</b>	<b>78,58%</b>	<b>62,89%</b>			
			Fasilitasi lomba-lomba		0 bulan		0 bulan		12 bulan		30,00%		25,00%		83,33%				
			Festival Anak Muslim		0 bulan		0 bulan		1 bulan		0,00%		0,00%		0,00%				
			FGD Kecamatan Wirobrajan Berbasis Wisata Seni Budaya		0 bulan		0 bulan		1 bulan		0,00%		0,00%		0,00%				
			Forum Kelembagaan Tingkat Kecamatan		0 bulan		0 bulan		12 bulan		40,00%		40,00%		100,00%				
			Gebyar Difabel		0 orang		0 orang		250 orang		0,00%		0,00%		0,00%				
			Koordinasi TKPK		0 bln		0 bln		12 bln		61,40%		61,40%		100,00%				
			Honor Ketua TP PKK		0 kali		0 kali		4 kali		50,00%		50,00%		100,00%				
			Latihan Macapat		0 kali		0 kali		10 kali		40,00%		0,00%		0,00%				
			Lomba Baduta ASI dan Ibu Cerdas		0 orang		0 orang		100 orang		0,00%		0,00%		0,00%				
			Lomba Pola Asuh Anak		0 orang		0 orang		100 orang		0,00%		0,00%		0,00%				
			Pelaksanaan KKG PKK dan KB Kes		0 orang		0 orang		200 orang		0,00%		0,00%		0,00%				
			Pelatihan Gamelan		0 kali		0 kali		6 kali		66,67%		50,00%		75,00%				
			Pelatihan Seni Peran		0 kali		0 kali		3 kali		33,33%		0,00%		0,00%				

No	Sasaran Daerah	Program / Kegiatan / Sub Kegiatan	Indikator Kinerja Program (outcome)/ Kegiatan (output)	Formula Indikator Program	Target Capaian Kinerja RPJMD pada Akhir RPJMD		Realisasi Capaian Kinerja RPJMD s/d RPKD Tahun Lalu (n-1) 2020		Target dan Realisasi Kinerja Program dan Kegiatan Tahun 2021								Perangkat Daerah Penanggung Jawab	Ket	
					Target Kinerja dan Anggaran RPKD Tahun 2021		Target RPKD TW II Tahun 2021		Realisasi RPKD TW II Tahun 2021		Tingkat Realisasi TW II Tahun 2021								
					Fisik	Keuangan	Fisik	Keuangan	Fisik	Keuangan	Fisik	Keuangan	Fisik	Keuangan	Fisik	Keuangan			
1	2	3	4	5	6	7	8	9	10	11	12	13	14	15	16=14/10	17=15/11	22	23	
			Pembinaan Perkawinan untuk warga masyarakat		0 orang		0 orang		50 orang		0,00%		0,00%		0,00%				
			Penguatan Forum PAUD		0 orang		0 orang		50 orang		100,00%		0,00%		0,00%				
			Penyuluhan Administrasi PKK		0 orang		0 orang		50 orang		100,00%		100,00%		100,00%				
			Penyuluhan Administrasi POKJA IV PKK		0 orang		0 orang		50 orang		0,00%		0,00%		0,00%				
			Penyuluhan Etika Berbusana		0 orang		0 orang		50 orang		100,00%		100,00%		100,00%				
			Penyuluhan HATINYA PKK		0 orang		0 orang		50 orang		0,00%		0,00%		0,00%				
			Penyuluhan Parenting		0 orang		0 orang		40 orang		100,00%		100,00%		100,00%				
			Peringatan HUT Kota		0 kali		0 kali		1 kali		0,00%		0,00%		0,00%				
			Lomba Senam		0 orang		0 orang		300 orang		0,00%		0,00%		0,00%				
			Sosialisasi Kesehatan Jiwa Lansia		0 orang		0 orang		50 orang		100,00%		100,00%		100,00%				
			Sosialisasi PHBS		0 orang		0 orang		50 orang		0,00%		0,00%		0,00%				
			Wayang Jogja Night Carnival		0 kali		0 kali		1 kali		0,00%		0,00%		0,00%				
			Workshop APE (Alat Peraga Edukasi)		0 orang		0 orang		40 orang		0,00%		0,00%		0,00%				
			Workshop Forum Kecamatan Inklusi		0 orang		0 orang		40 orang		100,00%		100,00%		100,00%				
			Workshop Kelembagaan PSM		0 orang		0 orang		40 orang		100,00%		100,00%		100,00%				
			Workshop Kesehatan Lansia		0 orang		0 orang		40 orang		0,00%		0,00%		0,00%				
			Workshop Kurikulum SPS		0 orang		0 orang		40 orang		100,00%		0,00%		0,00%				
			Workshop Mental dan spiritual bagi pemuda danremaja		0 orang		0 orang		50 orang		100,00%		0,00%		0,00%				
			Workshop Penanggulangan Penyakit HIV AIDS		0 orang		0 orang		40 orang		100,00%		100,00%		100,00%				
			Workshop Pengelola Keuangan KUBE		0 orang		0 orang		40 orang		100,00%		100,00%		100,00%				
			Workshop SIM PKK		0 orang		0 orang		50 orang		100,00%		100,00%		100,00%				
<b>Rata-rata capaian kinerja</b>																			
<b>Predikat kinerja</b>																Sedang	Sangat Rendah		

No	Sasaran Daerah	Program / Kegiatan / Sub Kegiatan	Indikator Kinerja Program (outcome)/ Kegiatan (output)	Formula Indikator Program	Target Capaian Kinerja RPJMD pada Akhir RPJMD		Realisasi Capaian Kinerja RPJMD s/d RKPd Tahun Lalu (n-1) 2020		Target dan Realisasi Kinerja Program dan Kegiatan Tahun 2021								Perangkat Daerah Penanggung Jawab	Ket									
					Fisik	Keuangan	Fisik	Keuangan	Target Kinerja dan Anggaran RKPd Tahun 2021		Target RKPd TW II Tahun 2021		Realisasi RKPd TW II Tahun 2021		Tingkat Realisasi TW II Tahun 2021												
									Fisik	Keuangan	Fisik	Keuangan	Fisik	Keuangan	Fisik	Keuangan			Fisik	Keuangan							
1	2	3	4	5	6	7	8	9	10	11	12	13	14	15	16=14/10	17=15/11	22	23									
		<b>PROGRAM KOORDINASI KETENTRAMAN DAN KETERTIBAN UMUM</b>	Jumlah pelanggaran Perda	Jumlah pelanggaran Perda	#####	0		0	120	75.442.250	60,00%	46.552.250	-	30.474.200	#VALUE!	65,46%	Kemantren Wirobrajan										
		<b>1 Harmonisasi Hubungan Dengan Tokoh Agama dan Tokoh Masyarakat</b>								47.462.250	62,65%	33.122.250	62,65%	20.404.200	100,00%	61,60%											
			Forum Kewaspadaan Dini Masyarakat (FKDM)		0 kali		0 kali		1 kali		7,75%		7,75%		100,00%												
			Forum Pembauran Kebangsaan (FPK)		0 kali		0 kali		1 kali		75,51%		75,51%		100,00%												
			Frekuensi Pengamanan Masyarakat		0 bln		0 bln		12 bln		53,96%		53,96%		100,00%												
			Pengadaan Peralatan Operasional		0 kali		0 kali		1 kali		100,00%		100,00%		100,00%												
			Pengisian Tabung Pemadam Kebakaran		0 kali		0 kali		1 kali		100,00%		100,00%		100,00%												
		<b>2 Koordinasi/Sinergi Dengan Perangkat Daerah yang Tugas dan Fungsinya di Bidang Penegakan Peraturan Perundang-Undangan dan/atau Kepolisian Negara Republik Indonesia</b>								27.980.000	48,00%	13.430.000	49,12%	10.070.000	102,34%	74,98%											
			Koordinasi Forkompink		0 bln		0 bln		12 bln		49,11%		49,11%		100,00%												
			Koordinasi Satuan Perlindungan Masyarakat (Sat Linmas)		0 kali		0 kali		2 kali		50,00%		50,00%		100,00%												
			Koordinasi Pedangan Kaki Lima (PKL)		0 kali		0 kali		2 kali		50,00%		50,00%		100,00%												
			Koordinasi Optimalisasi Ketertiban		0 bln		0 bln		12 bln		48,48%		48,48%		100,00%												
			Sosialisasi Pondokan		0 kali		0 kali		2 kali		0,00%		50,00%		0,00%												
<b>Rata-rata capaian kinerja</b>																							101,17%	68,29%			
<b>Predikat kinerja</b>																								Sangat Tinggi	Sedang		
		<b>PROGRAM PEMBERDAYAAN MASYARAKAT DESA DAN KELURAHAN</b>	Angka Swadaya Murni	Jumlah swadaya murni masing-masing Kelurahan	#####	0	#####	0	#####	2.297.722.021	#####	1.471.278.451	#####	843.295.624	100,00%	57,32%	Kemantren Wirobrajan										
		<b>1 Pembangunan Sarana dan Prasarana Kelurahan Kelurahan Pakuncen</b>								344.332.667	100,00%	344.332.667	67,57%	138.806.000	67,57%	40,31%											
			Pembangunan Fasilitas umum ( Gazebo dan Pos Ronda		0 unit		0 unit		2 unit		100,00%		100,00%		100,00%												
			Pembangunan jalan kampung Tegalmulyo		0 meter		0 meter		166 meter		100,00%		0,00%		0,00%												
			Pemeliharaan Saluran Air Hujan ( SAH ) kampung Tegalmulyo , Kuncen		0 meter		0 meter		100 meter		100,00%		100,00%		100,00%												

No	Sasaran Daerah	Program / Kegiatan / Sub Kegiatan	Indikator Kinerja Program (outcome)/ Kegiatan (output)	Formula Indikator Program	Target Capaian Kinerja RPJMD pada Akhir RPJMD		Realisasi Capaian Kinerja RPJMD s/d RKPd Tahun Lalu (n-1) 2020		Target dan Realisasi Kinerja Program dan Kegiatan Tahun 2021								Perangkat Daerah Penanggung Jawab	Ket
					Fisik	Keuangan	Fisik	Keuangan	Target Kinerja dan Anggaran RKPd Tahun 2021		Target RKPd TW II Tahun 2021		Realisasi RKPd TW II Tahun 2021		Tingkat Realisasi TW II Tahun 2021			
									Fisik	Keuangan	Fisik	Keuangan	Fisik	Keuangan	Fisik	Keuangan		
1	2	3	4	5	6	7	8	9	10	11	12	13	14	15	16=14/10	17=15/11	22	23
			Sumur Peresapan Air Hujan kampung Tegalmulyo, Gampingan, Kuncen dan Singosaren		0 unit		0 unit		12 unit		100,00%		100,00%		100,00%			
			konsultan Pengawas perbaikan konblok Kel. Pakuncen		0 Dokumen		0 Dokumen		1 Dokumen		100,00%		0,00%		0,00%			
		<b>2 Pembangunan Sarana dan Prasarana Kelurahan Kelurahan Wirobrajan</b>								<b>305.642.000</b>	<b>95,59%</b>	<b>287.642.000</b>	<b>90,68%</b>	<b>244.590.400</b>	<b>94,86%</b>	<b>85,03%</b>		
			Cermin Cembung Kampung Ketanggungan dan Kampung Wirobrajan Kel. Wirobrajan		0 unit		0 unit		30 unit		100,00%		100,00%		100,00%			
			Pembuatan MCK Kampung Ketanggungan Kel. Wirobrajan		0 unit		0 unit		4 unit		25,00%		25,00%		100,00%			
			Pemeliharaan Saluran Air Hujan (SAH) Kampung Ketanggungan dan Kampung Wirobrajan Kel. Wirobrajan		0 meter		0 meter		450 meter		100,00%		100,00%		100,00%			
			Pemeliharaan Sumur Peresapan Air Hujan (SPAH) Kampung Ketanggungan dan Kampung Wirobrajan Kel. Wirobrajan		0 titik		0 titik		32 titik		100,00%		100,00%		100,00%			
			Pengeboran Sumur Umum Kampung Ketanggungan Kel. Wirobrajan		0 unit		0 unit		2 unit		100,00%		50,00%		50,00%			
			PJU Kampung Ketanggungan dan Kampung Wirobrajan Kel. Wirobrajan		0 titik		0 titik		23 titik		100,00%		100,00%		100,00%			
		<b>3 Pembangunan Sarana dan Prasarana Kelurahan Kelurahan Patangpuluhan</b>								<b>338.732.982</b>	<b>68,41%</b>	<b>194.854.000</b>	<b>68,41%</b>	<b>7.450.000</b>	<b>100,00%</b>	<b>3,82%</b>		
			Pemel PJU kampung patangpuluhan & sindurejan		0 titik		0 titik		51 titik		0,00%		0,00%		0,00%			
			Pemb gardu pos kampling, balai RT, PAUD, MCK kampung patangpuluhan & sindurejan		0 bulan		0 bulan		1 bulan		25,00%		25,00%		100,00%			
			Pemel pintu pengaman kampung patangpuluhan		0 unit		0 unit		4 unit		25,00%		25,00%		100,00%			
			Perbaikan kolam RTH Kampung Sindurejan		0 unit		0 unit		1 unit		25,00%		25,00%		100,00%			
			Pembangunan dan renovasi konblok Kampung Patangpuluhan		0 m		0 m		937 m		100,00%		100,00%		100,00%			
			Pagar pengaman bibir sungai Kampung Patangpuluhan		0 lokasi		0 lokasi		1 lokasi		25,00%		25,00%		100,00%			
		<b>4 Pemberdayaan Masyarakat di</b>								<b>456.075.656</b>	<b>52,61%</b>	<b>237.992.398</b>	<b>46,73%</b>	<b>204.132.692</b>	<b>88,82%</b>	<b>85,77%</b>		

No	Sasaran Daerah	Program / Kegiatan / Sub Kegiatan	Indikator Kinerja Program (outcome)/ Kegiatan (output)	Formula Indikator Program	Target Capaian Kinerja RPJMD pada Akhir RPJMD		Realisasi Capaian Kinerja RPJMD s/d RPKD Tahun Lalu (n-1) 2020		Target dan Realisasi Kinerja Program dan Kegiatan Tahun 2021								Perangkat Daerah Penanggung Jawab	Ket
					Fisik	Keuangan	Fisik	Keuangan	Target Kinerja dan Anggaran RPKD Tahun 2021		Target RPKD TW II Tahun 2021		Realisasi RPKD TW II Tahun 2021		Tingkat Realisasi TW II Tahun 2021			
									Fisik	Keuangan	Fisik	Keuangan	Fisik	Keuangan	Fisik	Keuangan		
1	2	3	4	5	6	7	8	9	10	11	12	13	14	15	16=14/10	17=15/11	22	23
		<b>Kelurahan Kelurahan Patangpuluhan</b>	Fasilitator lembaga/ forum kemasyarakatan		0 Orang		0 Orang		300 Orang		33,33%		33,33%		100,00%			
			Fasilitasi lembaga kemasyarakatan (PKK, RT, RW, kampung, LPMK)		0 lembaga		0 lembaga		126 lembaga		32,36%		32,36%		100,00%			
			Gebyar PAUD		0 Orang		0 Orang		200 Orang		0,00%		0,00%		0,00%			
			Fasilitator pemberdayaan		0 Orang		0 Orang		1 Orang		50,00%		50,00%		100,00%			
			Karnaval HUT Kota YK		0 Orang		0 Orang		300 Orang		0,00%		0,00%		0,00%			
			Pelatihan pemanfaatan pekarangan lorong sayur/ kampung sayur		0 orang		0 orang		200 orang		100,00%		100,00%		100,00%			
			Pemilihan RT dan RW		0 lembaga		0 lembaga		61 lembaga		100,00%		0,00%		0,00%			
			Penyuluhan lansia		0 orang		0 orang		30 orang		100,00%		100,00%		100,00%			
			Penyusunan raport Keluarga		0 kelurahan		0 kelurahan		1 kelurahan		0,00%		0,00%		0,00%			
			Sosialisasi KESI		0 orang		0 orang		30 orang		100,00%		100,00%		100,00%			
		<b>5 Pemberdayaan Masyarakat di Kelurahan Kelurahan Wirobrajan</b>								<b>385.140.628</b>	<b>57,59%</b>	<b>216.263.522</b>	<b>49,59%</b>	<b>119.365.568</b>	<b>86,11%</b>	<b>55,19%</b>		
			Fasilitasi Lembaga Kemasyarakatan (PKK, RT, RW, Kampung, LPMK) Kel. Wirobrajan		0 lembaga		0 lembaga		144 lembaga		56,45%		56,45%		100,00%			
			Gebyar Budaya Kel. Wirobrajan		0 orang		0 orang		150 orang		0,00%		0,00%		0,00%			
			Pelatihan Pokja 1-4 TP PKK Wirobrajan		0 orang		0 orang		45 orang		100,00%		100,00%		100,00%			
			Pelatihan tanaman sayur dan toga Kel. Wirobrajan		0 orang		0 orang		240 orang		100,00%		100,00%		100,00%			
			Pemilihan RT dan RW Kel. Wirobrajan		0 lembaga		0 lembaga		70 lembaga		100,00%		0,00%		0,00%			
			Tenaga Teknis Fasilitator Pemberdayaan Kel. Wirobrajan		0 orang		0 orang		2 orang		50,00%		50,00%		100,00%			
		<b>6 Pemberdayaan Masyarakat di Kelurahan Kelurahan Pakuncen</b>								<b>467.798.088</b>	<b>45,68%</b>	<b>190.193.864</b>	<b>34,17%</b>	<b>128.950.964</b>	<b>74,79%</b>	<b>67,80%</b>		
			Fasilitasi Kerja Bakti Gerakan Segoro Amarto Kel Pakuncen		0 kali		0 kali		12 kali		50,00%		50,00%		100,00%			
			Fasilitasi Lembaga Kemasyarakatan Kel. Pakuncen		0 lembaga		0 lembaga		142 lembaga		44,00%		40,00%		90,91%			
			Fasilitator Pemberdayaan Kel. Pakuncen		0 orang		0 orang		2 orang		50,00%		50,00%		100,00%			

No	Sasaran Daerah	Program / Kegiatan / Sub Kegiatan	Indikator Kinerja Program (outcome)/ Kegiatan (output)	Formula Indikator Program	Target Capaian Kinerja RPJMD pada Akhir RPJMD		Realisasi Capaian Kinerja RPJMD s/d RPKD Tahun Lalu (n-1) 2020		Target dan Realisasi Kinerja Program dan Kegiatan Tahun 2021								Perangkat Daerah Penanggung Jawab	Ket										
					Target Kinerja dan Anggaran RPKD Tahun 2021		Target RPKD TW II Tahun 2021		Realisasi RPKD TW II Tahun 2021		Tingkat Realisasi TW II Tahun 2021																	
					Fisik	Keuangan	Fisik	Keuangan	Fisik	Keuangan	Fisik	Keuangan	Fisik	Keuangan														
1	2	3	4	5	6	7	8	9	10	11	12	13	14	15	16=14/10	17=15/11	22	23										
			Gerakan Makan Buah dan Sayur		0 orang		0 orang		140 orang		100,00%		0,00%		0,00%													
			Gerakan Sayang Ibu (GSI)		0 Posyandu		0 Posyandu		13 Posyandu		0,00%		0,00%		0,00%													
			Koordinasi Pengurus Kampung		0 Kampung		0 Kampung		4 Kampung		50,00%		50,00%		100,00%													
			Pelatihan Budidaya Lele Cendol		0 Kelompok		0 Kelompok		4 Kelompok		0,00%		0,00%		0,00%													
			Pemilihan RT dan RW		0 lembaga		0 lembaga		68 lembaga		100,00%		0,00%		0,00%													
			Rapat Koordinasi Kelembagaan		0 lembaga		0 lembaga		11 lembaga		42,43%		42,00%		98,99%													
			Rapat Koordinasi PKK		0 kali		0 kali		4 kali		21,13%		21,00%		99,38%													
			Sambang Pos kamplang dan Kos Ke. Pakuncen		0 kegiatan		0 kegiatan		10 kegiatan		100,00%		50,00%		50,00%													
			Sarasehan Kerukunan umat beragama		0 kali		0 kali		1 kali		100,00%		100,00%		100,00%													
			Sosialisasi Pembangunan Fisik		0 kali		0 kali		3 kali		100,00%		67,00%		67,00%													
			Workshop Peningkatan Kualitas Kelembagaan dan Kompetensi Pendidik PAUD		0 orang		0 orang		30 orang		100,00%		0,00%		0,00%													
<b>Rata-rata capaian kinerja</b>																												
<b>Predikat kinerja</b>																									Tinggi	Rendah		
<b>Total anggaran dari seluruh program</b>																												
<b>Total Rata-rata capaian kinerja dan anggaran dari seluruh program (Program 1 s.d. 11) (%)</b>																												
<b>Predikat kinerja dari seluruh program (program 1 s.d. program 11)</b>																												
<b>Faktor Pendorong Keberhasilan Kinerja</b> :																												
<b>Faktor Penghambat Keberhasilan Kinerja</b> :																												
<b>Tindak lanjut yang diperlukan dalam triwulan berikutnya</b> :																												
<b>Tindak lanjut yang diperlukan dalam tahun berikutnya</b> :																												

**TABEL 2.6 EVALUASI TERHADAP  
HASIL RKPd KOTA YOGYAKARTA  
TAHUN 2021**

**Sasaran Pembar: KETAHANAN PANGAN MASYARAKATMENINGKAT**

No	Sasaran Daerah	Program / Kegiatan / Sub Kegiatan	Indikator Kinerja Program (outcome)/ Kegiatan (output)	Formula Indikator Program	Target Capaian Kinerja RPJMD pada Akhir RPJMD		Realisasi Capaian Kinerja RPJMD s/d RKPd Tahun Lalu (n-1) 2020		Target dan Realisasi Kinerja Program dan Kegiatan Tahun 2021								Perangkat Daerah Penanggung Jawab	Ket
					Fisik	Keuangan	Fisik	Keuangan	Target Kinerja dan Anggaran RKPd Tahun 2021		Target RKPd TW II Tahun 2021		Realisasi RKPd TW II Tahun 2021		Tingkat Realisasi TW II Tahun 2021			
									10	11	12	13	14	15	16=14/10	17=15/11		
1	2	3	4	5	6	7	8	9	10	11	12	13	14	15	16=14/10	17=15/11	22	23
		<b>PROGRAM PENINGKATAN DIVERSIFIKASI DAN KETAHANAN PANGAN MASYARAKAT</b>	Cadangan pangan Pemerintah Daerah tercukupi.	Jumlah cadangan beras pemerintah daerah yang telah tersedia dibagi jumlah cadangan beras yang seharusnya tersedia dikali 100%	35%	0		0	26,45%	1.328.465.302	26,45%	1.137.437.981		547.320.016	#VALUE!	48,12%	Dinas Pertanian dan Pangan	
		<b>1 Penyediaan Informasi Harga Pangan dan Neraca Bahan Makanan</b>	Data dan informasi analisis harga dan pasokan pangan yang disusun secara periodik. Dokumen NBM yang disusun Hasil pemantauan stok, pasokan dan harga panganyang disusun secara periodik dan update.		0 dokumen		0 dokumen		12 dokumen		25,00%		25,00%		100,00%			
					0 dokumen		0 dokumen		1 dokumen		68,00%		66,00%		97,06%			
					0 laporan		0 laporan		12 laporan		33,00%		33,00%		100,00%			
		<b>2 Koordinasi dan Sinkronisasi Pengendalian Cadangan Pangan Kabupaten/Kota</b>	Fasilitasi Dewan Ketahanan Pangan Jumlah cadangan beras pemerintah yang dibeli Rekomendasi yang diterbitkan oleh Dewan Ketahanan Pangan		0 bulan		0 bulan		12 bulan	178.589.920	96,50%	169.949.960	96,46%	151.749.960	99,96%	89,29%		
					0 ton		0 ton		15 ton		99,00%		99,00%		100,00%			
					0 rekomendasi		0 rekomendasi		2 rekomendasi		85,00%		85,00%		100,00%			
		<b>3 Penyusunan dan Penetapan Target Konsumsi Pangan per Kapita per Tahun</b>	Dokumen PPH yang disusun		0 dokumen		0 dokumen		1 dokumen	66.920.000	67,00%	1.920.000	65,00%	1.340.000	97,01%	69,79%		
		<b>4 Pemberdayaan Masyarakat dalam Pengenekaragaman Konsumsi Pangan Berbasis Sumber Daya Lokal</b>	Jenis komoditas pangan lokal yang dikembangkan pengolahannya Jumlah Kampung sayur pada tahap pengembangan Jumlah kawasan pangan lestari (DAK NF) Jumlah kelompok masyarakat yang telah menerapkan menu B2SA Jumlah Pengembangan Kampung Pangan Lestari		0 jenis		0 jenis		3 jenis	975.406.946	99,03%	910.338.781	90,29%	351.733.706	91,17%	38,64%		
					0 jenis		0 jenis		3 jenis		100,00%		96,00%		96,00%			
					0 kampung		0 kampung		4 kampung		95,00%		95,00%		100,00%			
					0 lokasi		0 lokasi		7 lokasi		100,00%		90,00%		90,00%			
					0 kelompok		0 kelompok		35 kelompok		100,00%		50,00%		50,00%			
					0 kampung		0 kampung		4 kampung		100,00%		100,00%		100,00%			

No	Sasaran Daerah	Program / Kegiatan / Sub Kegiatan	Indikator Kinerja Program (outcome)/ Kegiatan (output)	Formula Indikator Program	Target Capaian Kinerja RPJMD pada Akhir RPJMD		Realisasi Capaian Kinerja RPJMD s/d RKPD Tahun Lalu (n-1) 2020		Target dan Realisasi Kinerja Program dan Kegiatan Tahun 2021						Perangkat Daerah Penanggung Jawab	Ket		
					Fisik	Keuangan	Fisik	Keuangan	Target Kinerja dan Anggaran RKPD Tahun 2021		Target RKPD TW II Tahun 2021		Realisasi RKPD TW II Tahun 2021				Tingkat Realisasi TW II Tahun 2021	
									10	11	12	13	14	15			Fisik	Keuangan
1	2	3	4	5	6	7	8	9	10	11	12	13	14	15	16=14/10	17=15/11	22	23
Rata-rata capaian kinerja																		
Predikat kinerja																		
		<b>PROGRAM PENANGANAN KERAWANAN PANGAN</b>	Persentase wilayah bebas kerawanan pangan	Jumlah kelurahan yang bebas dari kerawanan pangan dibagi jumlah seluruh kelurahan di Kota Yogyakarta dikali 100 %	100%	0	0	0	100%	95.210.540	100%	17.045.940		14.512.260	0,00%	85,14%	Dinas Pertanian dan Pangan	
		<b>1 Penyusunan Pemutakhiran dan Analisis Peta Ketahanan dan Kerentanan Pangan</b>	Dokumen SKPG yang disusun		0 dokumen		0 dokumen		1 dokumen		42,00%		17.045.940	41,41%	42,00%	100,00%	85,14%	
			Laporan SKPG Bulanan		0 laporan		0 laporan		12 laporan		59,00%			59,00%		100,00%		
			Peta Ketahanan dan Kerentanan Pangan yang disusun		0 dokumen		0 dokumen		1 dokumen		33,00%			33,00%		100,00%		
Rata-rata capaian kinerja																		
Predikat kinerja																		
		<b>PROGRAM PENGAWASAN KEAMANAN PANGAN</b>	Persentase komoditas pangan segar asal tumbuhan yang aman dikonsumsi.	Persentase komoditas pangan segar asal tumbuhan yang aman dikonsumsi	92.50%	0	0	0	91.25%	173.345.390	92%	117.219.760		88.498.938	0,00%	75,50%	Dinas Pertanian dan Pangan	
		<b>1 Penguatan Kelembagaan Keamanan Pangan Segar Daerah Kabupaten/Kota</b>	Jenis Komoditas pangan segar asal tumbuhan yang diuji mutu dan keamanannya		0 jenis komoditas		0 jenis komoditas		20 jenis komoditas	59.381.910	47,40%	27.732.380	47,40%	24.450.520	100,00%	88,17%		
			Jumlah pelaku usaha perdagangan komoditas pangan di kota Yogyakarta yang telah diberikan pembinaan kepatuhan keamanan dan mutu pangan segar asal tumbuhan		0 pelaku usaha		0 pelaku usaha		15 pelaku usaha		39,00%			39,00%		100,00%		
			Jumlah pelaku usaha perdagangan komoditas pangan yang telah diberikan Sosialisasi mutu dan keamanan pangan segar asal tumbuhan		0 pelaku usaha		0 pelaku usaha		195 pelaku usaha		39,27%			39,27%		100,00%		
			Jumlah surat keterangan kepatuhan atas keamanan dan mutu pangan yang diterbitkan untuk pelaku usaha pangan segar asal tumbuhan		0 surat keterangan		0 surat keterangan		8 surat keterangan		55,56%			55,56%		100,00%		
		<b>2 Penyediaan Sarana dan Prasarana Pengujian Mutu dan Keamanan Pangan Segar Asal Tumbuhan Daerah Kabupaten/Kota</b>	Jumlah Olahan Hasil Pertanian yang dikembangkan		0 jenis olahan		0 jenis olahan		15 jenis olahan	113.963.480	83,01%	89.487.380	83,02%	64.048.418	100,00%	71,57%		
			Jumlah sarana dan prasarana pengujian mutu dan keamanan pangan		0 unit		0 unit		2 unit		77,79%			77,79%		100,00%		



No	Sasaran Daerah	Program / Kegiatan / Sub Kegiatan	Indikator Kinerja Program (outcome)/ Kegiatan (output)	Formula Indikator Program	Target Capaian Kinerja RPJMD pada Akhir RPJMD		Realisasi Capaian Kinerja RPJMD s/d RKPd Tahun Lalu (n-1) 2020		Target dan Realisasi Kinerja Program dan Kegiatan Tahun 2021								Perangkat Daerah Penanggung Jawab	Ket
					Fisik	Keuangan	Fisik	Keuangan	Target Kinerja dan Anggaran RKPd Tahun 2021		Target RKPd TW II Tahun 2021		Realisasi RKPd TW II Tahun 2021		Tingkat Realisasi TW II Tahun 2021			
									10	11	12	13	14	15	16=14/10	17=15/11		
1	2	3	4	5	6	7	8	9	10	11	12	13	14	15	16	17	22	23
Rata-rata capaian kinerja																		
Predikat kinerja																		
		<b>PROGRAM PENGELOLAAN PERIKANAN BUDIDAYA</b>	Persentase kelompok tani ikan yang telah dikembangkan.	Jumlah kelompok tani ikan pada tahap pengembangan dibagi jumlah kelompok tani ikan di Kota Yogyakarta dikali	29.41%	0	0	0	22.06%	467.386.425	100%	285.856.733		207.442.531	0,00%	72,57%	Dinas Pertanian dan Pangan	
		<b>1 Pengembangan Kapasitas Pembudi Daya Ikan Kecil</b>	Jumlah Kelompok Pembudidaya Ikan Pada Tahap Pengembangan		0 Kelompok		0 Kelompok		15 Kelompok		60,00%		60,00%		100,00%			
			Pendataan ulang pembudi daya ikan		0 dokumen		0 dokumen		1 dokumen		60,00%		60,00%		100,00%			
		<b>2 Penyediaan Prasarana Pembudidayaan Ikan dalam 1 (satu) Daerah Kabupaten/Kota</b>	Jumlah Produksi Benih Ikan Hias		0 ekor		0 ekor		215400 ekor		53,00%		53,00%		100,00%			
			Jumlah Produksi Benih Ikan Konsumsi		0 ekor		0 ekor		60000 ekor		55,00%		55,00%		100,00%			
			Pembesaran Ikan Arwana dan Ikan Hias Lainnya		0 ekor		0 ekor		2000 ekor		75,00%		68,00%		90,67%			
			pompa air BBI dan Subraiser		0 unit		0 unit		3 unit		100,00%		100,00%		100,00%			
			Rehab dan pemeliharaan sarana dan prasarana BBI		0 lokasi		0 lokasi		1 lokasi		100,00%		30,00%		30,00%			
Rata-rata capaian kinerja																		
Predikat kinerja																		
		<b>PROGRAM PENGOLAHAN DAN PEMASARAN HASIL PERIKANAN</b>	Persentase pelaku usaha komoditas perikanan yang telah memenuhi standar mutu dan keamanan.	Jumlah pelaku usaha komoditas perikanan yang telah memenuhi standar mutu dan keamanan dibagi jumlah pelaku usaha komoditas perikanan di Kota Yogyakarta	63.33%	0	0	0	46.67%	50.635.030	44%	16.437.380		13.112.020	0,00%	79,77%	Dinas Pertanian dan Pangan	
		<b>1 Pelaksanaan Bimbingan dan Penerapan Persyaratan atau Standar pada Usaha Pengolahan dan Pemasaran Skala Mikro dan Kecil</b>	Data dan Informasi Hasil Pembinaan mutu dan Keamanan Hasil Perikanan		0 Laporan		0 Laporan		12 Laporan		35,35%		35,00%		99,01%			
			Jumlah Jenis Komoditas Perikanan Yang Dilakukan Pengujian Mutu		0 Jenis		0 Jenis		2 Jenis		33,00%		33,00%		100,00%			
			Jumlah Unit Usaha Komoditas Perikanan Yang Memperoleh Pendampingan		0 Unit usaha		0 Unit usaha		18 Unit usaha		33,00%		33,00%		100,00%			
Rata-rata capaian kinerja																		
Predikat kinerja																		

No	Sasaran Daerah	Program / Kegiatan / Sub Kegiatan	Indikator Kinerja Program (outcome)/ Kegiatan (output)	Formula Indikator Program	Target Capaian Kinerja RPJMD pada Akhir RPJMD		Realisasi Capaian Kinerja RPJMD s/d RKPd Tahun Lalu (n-1) 2020		Target dan Realisasi Kinerja Program dan Kegiatan Tahun 2021								Perangkat Daerah Penanggung Jawab	Ket
					Fisik	Keuangan	Fisik	Keuangan	Target Kinerja dan Anggaran RKPd Tahun 2021		Target RKPd TW II Tahun 2021		Realisasi RKPd TW II Tahun 2021		Tingkat Realisasi TW II Tahun 2021			
									Fisik	Keuangan	Fisik	Keuangan	Fisik	Keuangan	Fisik	Keuangan		
1	2	3	4	5	6	7	8	9	10	11	12	13	14	15	16=14/10	17=15/11	22	23

		<b>PROGRAM PENYEDIAAN DAN PENGEMBANGAN SARANA PERTANIAN</b>	Persentase varietas tanaman yang telah dikembangkan melalui kultur jaringan.	Jumlah varietas tanaman yang telah dikembangkan dibagi jumlah varietas tanaman yang dimiliki dinas dikali 100%	6.84%	0		0	3.42%	925.034.350	1.71%	529.841.190		421.520.808	0,00%	79,56%	Dinas Pertanian dan Pangan									
		<b>1 Pengawasan Penggunaan Sarana Pendukung Pertanian sesuai dengan KomoditasTeknologi dan Spesifik Lokasi</b>	Jumlah kelompok tani yang telah memenuhi prosedur penggunaan pestisida		0 kelompok		0 kelompok		12 kelompok	17.338.570	61,59%	10.550.000	61,59%	6.258.000	100,00%	59,32%										
			Jumlah petani tanaman pangan yang memperoleh pupuk bersubsidi sesuai kebutuhan		0 petani		0 petani		130 petani		60,00%		60,00%		100,00%											
			Jumlah petani tanaman pangan yang telah menggunakan pupuk sesuai aturan pakai		0 petani		0 petani		130 petani		55,00%		55,00%		100,00%											
			Laporan pemantauan produksi dan penggunaan alat mesin pertanian		0 dokumen		0 dokumen		1 dokumen		50,00%		50,00%		100,00%											
		<b>2 Penjaminan Kemurnian dan Kelestarian SDG Hewan/Tanaman</b>	Jumlah Planlet yang diproduksi oleh laboratorium Kultur jaringan		0 Planlet		0 Planlet		10000 Planlet	907.695.780	62,70%	519.291.190	62,70%	415.262.808	100,00%	79,97%										
			Jumlah varietas pisang yang berhasil di konservasi di kebun plasma nutfah pisang		0 varietas		0 varietas		292 varietas		61,00%		61,00%		100,00%											
			sarana mendukung kegiatan kebun hortikultura		0 unit		0 unit		4 unit		77,00%		77,00%		100,00%											
<b>Rata-rata capaian kinerja</b>																						100,00%	69,64%			
<b>Predikat kinerja</b>																							Sangat Tinggi	Sedang		

		<b>PROGRAM PENYEDIAAN DAN PENGEMBANGAN PRASARANA PERTANIAN</b>	Persentase prasarana pertanian yang dapat beroperasi dengan baik sesuai fungsinya.	jumlah prasarana pertanian yang dikelola dan beroperasi sesuai dengan fungsinya dibagi jumlah prasarana pertanian yang dimiliki dinas dikali 100%	100%	0		0	100%	776.449.984	100%	275.979.461		164.483.775	0,00%	59,60%	Dinas Pertanian dan Pangan	
		<b>1 PembangunanRehabilitasi dan Pemeliharaan Rumah Potong Hewan</b>	Pelayanan Pematangan Hewan		0 Jenis		0 Jenis		2 Jenis	446.119.984	62,81%	199.339.461	61,90%	164.283.775	98,55%	82,41%		
			Rehab dan Pemeliharaan Rumah Potong Hewan		0 Unit		0 Unit		1 Unit		0,00%		0,00%		0,00%			
		<b>2 PembangunanRehabilitasi dan Pemeliharaan Prasarana Pertanian Lainnya</b>	pembuatan kebun percontohan pertanian dan perikanan		0 unit		0 unit		1 unit	330.330.000	69,03%	76.640.000	69,03%	200.000	100,00%	0,26%		

No	Sasaran Daerah	Program / Kegiatan / Sub Kegiatan	Indikator Kinerja Program (outcome)/ Kegiatan (output)	Formula Indikator Program	Target Capaian Kinerja RPJMD pada Akhir RPJMD		Realisasi Capaian Kinerja RPJMD s/d RKPD Tahun Lalu (n-1) 2020		Target dan Realisasi Kinerja Program dan Kegiatan Tahun 2021								Perangkat Daerah Penanggung Jawab	Ket
					Fisik	Keuangan	Fisik	Keuangan	Target Kinerja dan Anggaran RKPD Tahun 2021		Target RKPD TW II Tahun 2021		Realisasi RKPD TW II Tahun 2021		Tingkat Realisasi TW II Tahun 2021			
									Fisik	Keuangan	Fisik	Keuangan	Fisik	Keuangan	Fisik	Keuangan		
1	2	3	4	5	6	7	8	9	10	11	12	13	14	15	16=14/10	17=15/11	22	23
			rehab dan pemeliharaan kebun hortikultura		0 lokasi		0 lokasi		1 lokasi		95,00%		95,00%		100,00%			
			Rehab dan pemeliharaan laboratorium kultur jaringan		0 unit		0 unit		1 unit		100,00%		100,00%		100,00%			
<b>Rata-rata capaian kinerja</b>															99,28%	41,34%		
<b>Predikat kinerja</b>															Sangat Tinggi	Rendah		

		<b>PROGRAM PENGENDALIAN KESEHATAN HEWAN DAN KESEHATAN MASYARAKAT VETERINER</b>	<b>Persentase Penyakit Hewan Menular Strategis yang terkendali.</b>	<b>Jumlah penyakit hewan menular strategis (HMS) yang dapat terkendali dibagi jumlah seluruh Penyakit HMS dikali 100%</b>	84%	0		0	80%	487.717.360	0,00%	255.608.480		128.480.770	0,00%	50,26%	Dinas Pertanian dan Pangan	
			<b>Persentase komoditas pangan segar asal hewan dan perikanan yang aman dikonsumsi.</b>	<b>Komoditas pangan asal hewan dan perikanan yang aman dikonsumsi dibagi jumlah komoditas hewan dikali 100%</b>	95				95		95,15%				0,00%	0,00%	Ir. Muhammad Imam Nurwahid	
		<b>1 Pengendalian dan Penanggulangan Penyakit Hewan dan Zoonosis</b>	Penyakit Hewan dan Zoonosa yang dapat Tertangani		0 Jenis		0 Jenis		3 Jenis	144.763.680	79,34%	103.585.230	74,37%	32.030.570	93,73%	30,92%		
			Peta Penyakit Hewan yang Disusun		0 Dokumen		0 Dokumen		1 Dokumen		42,05%		42,05%		100,00%			
		<b>2 Penyediaan Pelayanan Jasa Medik Veteriner</b>	Jenis Jasa Medik Veteriner Yang Bisa Dilayani		0 Jenis Layanan		0 Jenis Layanan		64 Jenis Layanan	85.356.180	93,27%	68.215.500	60,00%	32.113.650	64,33%	47,08%		
		<b>3 Pengawasan Peredaran Hewan dan Produk Hewan</b>	data dan Informasi Hasil Pengawasan mutu danKeamanan Pangan asal hewan		0 laporan		0 laporan		12 laporan	216.677.600	40,19%	77.399.550	40,19%	58.327.950	100,00%	75,36%		
			Jumlah Unit Usaha Pangan Asal Hewan yang memperoleh pendampingan Teknis		0 unit usaha		0 unit usaha		100 unit usaha		40,00%		40,00%		100,00%			
		<b>4 Pengujian Laboratorium Kesehatan Masyarakat Veteriner</b>	Data dan informasi hewan dan produk hewan yang telah diperiksa		0 laporan		0 laporan		12 laporan	40.919.900	59,10%	6.408.200	59,10%	6.008.600	100,00%	93,76%		
			Jangka sorong		0 unit		0 unit		1 unit		0,00%		0,00%		0,00%			
			Yolk Colour Chart		0 unit		0 unit		1 unit		0,00%		0,00%		0,00%			
<b>Rata-rata capaian kinerja</b>															89,52%	61,78%		
<b>Predikat kinerja</b>															Tinggi	Rendah		

No	Sasaran Daerah	Program / Kegiatan / Sub Kegiatan	Indikator Kinerja Program (outcome)/ Kegiatan (output)	Formula Indikator Program	Target Capaian Kinerja RPJMD pada Akhir RPJMD		Realisasi Capaian Kinerja RPJMD s/d RKPD Tahun Lalu (n-1) 2020		Target dan Realisasi Kinerja Program dan Kegiatan Tahun 2021								Perangkat Daerah Penanggung Jawab	Ket
					Fisik	Keuangan	Fisik	Keuangan	Target Kinerja dan Anggaran RKPD Tahun 2021		Target RKPD TW II Tahun 2021		Realisasi RKPD TW II Tahun 2021		Tingkat Realisasi TW II Tahun 2021			
									Fisik	Keuangan	Fisik	Keuangan	Fisik	Keuangan	Fisik	Keuangan		
1	2	3	4	5	6	7	8	9	10	11	12	13	14	15	16=14/10	17=15/11	22	23
		<b>PROGRAM PERIZINAN USAHA PERTANIAN</b>	<b>Persentase tindak lanjut pengawasan hasil perizinan.</b>	<b>Jumlah perizinan yang ditindaklanjuti dengan pengawasan dibagi jumlah perizinan usaha keahewan di kota Yogyakarta dikali 100%</b>		0		0	100%	12.271.000	0,00%	7.146.000		3.285.000	0,00%	45,97%	Dinas Pertanian dan Pangan	
		<b>1 Penatausahaan Penerbitan Izin Usaha Produksi Benih/Bibit Ternak dan Pakan/Fasilitas Pemeliharaan Hewan/Rumah Sakit Hewan/Pasar Hewan/Rumah Potong Hewan</b>	Jumlah Perizinan dan Non Perizinan Bidang Keahewan		0 Jenis		0 Jenis		19 Jenis	12.271.000	58,23%	7.146.000	55,00%	3.285.000	94,45%	45,97%		
<b>Rata-rata capaian kinerja</b>															94,45%	45,97%		
<b>Predikat kinerja</b>															Sangat Tinggi	Sangat Rendah		

		<b>PROGRAM PENYULUHAN PERTANIAN</b>	<b>Jumlah Kelompok Tani dengan Predikat Kelas Utama.</b>	<b>Jumlah kelompok tani kelas Utama tahun n</b>	9	0	0	0	8	474.179.770	0,00%	236.698.910		104.690.850	0,00%	44,23%	Dinas Pertanian dan Pangan	
		<b>1 Peningkatan Kapasitas Kelembagaan Penyuluhan Pertanian di Kecamatan dan Desa</b>	Jumlah penyuluh yang mendapat pendidikan dan pelatihan		0 orang		0 orang		13 orang	191.939.270	65,70%	103.463.910	65,08%	75.929.850	99,06%	73,39%		
			Programa Penyuluh Pertanian yang tersusun		0 dokumen		0 dokumen		15 dokumen		55,00%		55,00%		100,00%			
			Sinkronisasi kegiatan dinas dengan Program penyuluhan dalam rangka penyusunan rencana kerja penyuluh		0 dokumen		0 dokumen		1 dokumen		100,00%		100,00%		100,00%			
		<b>2 Pengembangan Kapasitas Kelembagaan Petani di Kecamatan dan Desa</b>	Jumlah kelompok tani tanaman pangan dan hortikultura kelas madya		0 kelompok		0 kelompok		28 kelompok	183.440.500	25,56%	34.435.000	25,56%	28.761.000	100,00%	83,52%		
			Jumlah kelompok tani tanaman pangan dan hortikultura kelas pemula		0 kelompok		0 kelompok		14 kelompok		10,00%		10,00%		100,00%			
			Jumlah kelompok tani ternak kelas madya		0 kelompok		0 kelompok		15 kelompok		40,00%		40,00%		100,00%			
			Jumlah kelompok tani ternak kelas pemula		0 kelompok		0 kelompok		1 kelompok		50,00%		50,00%		100,00%			
		<b>3 Penyediaan dan Pemanfaatan Sarana dan Prasarana Penyuluhan Pertanian</b>	Alat Kelengkapan Budidaya		0 unit		0 unit		6 unit	98.800.000	100,01%	98.800.000	100,01%	0	100,00%	0,00%		
			Greenhouse display demplot penyuluh		0 unit		0 unit		1 unit		100,00%		100,00%		100,00%			
			Greenhouse pembibitan		0 unit		0 unit		1 unit		100,00%		100,00%		100,00%			
			Rak Bertingkat		0 unit		0 unit		10 unit		100,00%		100,00%		100,00%			

No	Sasaran Daerah	Program / Kegiatan / Sub Kegiatan	Indikator Kinerja Program (outcome)/ Kegiatan (output)	Formula Indikator Program	Target Capaian Kinerja RPJMD pada Akhir RPJMD		Realisasi Capaian Kinerja RPJMD s/d RKPD Tahun Lalu (n-1) 2020		Target dan Realisasi Kinerja Program dan Kegiatan Tahun 2021								Perangkat Daerah Penanggung Jawab	Ket	
					Target Kinerja dan Anggaran RKPD Tahun 2021		Target RKPD TW II Tahun 2021		Realisasi RKPD TW II Tahun 2021		Tingkat Realisasi TW II Tahun 2021								
					Fisik	Keuangan	Fisik	Keuangan	Fisik	Keuangan	Fisik	Keuangan	Fisik	Keuangan					
1	2	3	4	5	6	7	8	9	10	11	12	13	14	15	16=14/10	17=15/11	22	23	
			Rak Display		0 unit		0 unit		6 unit		100,00%		100,00%		100,00%				
			Rak Vertikultur		0 unit		0 unit		10 unit		100,00%		100,00%		100,00%				
Rata-rata capaian kinerja															99,69%	52,30%			
Predikat kinerja															Sangat Tinggi	Rendah			
Total anggaran dari seluruh program										4.790.695.151		2.879.271.835		1.693.346.967					
Total Rata-rata capaian kinerja dan anggaran dari seluruh program (Program 1 s.d. 3) (%)															96,69%	58,81%			
Predikat kinerja dari seluruh program (program 1 s.d. program 3)															Sangat Tinggi	Rendah			
Faktor Pendorong Keberhasilan Kinerja		:																	
Faktor Penghambat Keberhasilan Kinerja		:																	
Tindak lanjut yang diperlukan dalam triwulan berikutnya		:																	
Tindak lanjut yang diperlukan dalam tahun berikutnya		:																	

TABEL 2.7 EVALUASI TERHADAP  
HASIL RKPd KOTA YOGYAKARTA  
TAHUN 2021

Sasaran Pembangun: KETIMPANGAN PENDAPATAN ANTAR PENDUDUK MENURUN

No	Sasaran Daerah	Program / Kegiatan / Sub Kegiatan	Indikator Kinerja Program (outcome)/ Kegiatan (output)	Formula Indikator Program	Target Capaian Kinerja RPJMD pada Akhir RPJMD		Realisasi Capaian Kinerja RPJMD s/d RKPd Tahun Lalu (n-1) 2020		Target dan Realisasi Kinerja Program dan Kegiatan Tahun 2021								Perangkat Daerah Penanggung Jawab	Ket
					Fisik	Keuangan	Fisik	Keuangan	Target Kinerja dan Anggaran RKPd Tahun 2021		Target RKPd TW II Tahun 2021		Realisasi RKPd TW II Tahun 2021		Tingkat Realisasi TW II Tahun 2021			
									Fisik	Keuangan	Fisik	Keuangan	Fisik	Keuangan	Fisik	Keuangan		
1	2	3	4	5	6	7	8	9	10	11	12	13	14	15	16=14/10	17=15/11	22	23
		<b>PROGRAM PERENCANAAN TENAGA KERJA</b>	Persentase peningkatan kinerja Rencana Tenaga Kerja (RTK)	Rata-rata capaian Program Pelatihan Kerja dan Produktivitas Tenaga Kerja, Program Penempatan Tenaga Kerja, dan Program Hubungan Industrial	94%	0		0	99%	160.938.400	43,32%	23.603.400	43,32%	22.328.400	100,00%	94,60%	Dinas Sosial Tenaga Kerja dan Transmigrasi	
		<b>1 Penyusunan Rencana Tenaga Kerja Makro</b>				0		0		160.938.400	50,69%	23.603.400	54,79%	22.328.400	108,09%	94,60%		output baru
			Perencanaan Tenaga Kerja Daerah yang disusun		0 dokumen		0 dokumen		1 dokumen		77,00%		77,00%		100,00%			
			Data Penganggur Kota Yogyakarta		0 dokumen		0 dokumen		1 dokumen		0,00%		12,00%		0,00%			
<b>Rata-rata capaian kinerja</b>															108,09%	94,60%		
<b>Predikat kinerja</b>															Sangat Tinggi	Sangat Tinggi		

No	Sasaran Daerah	Program / Kegiatan / Sub Kegiatan	Indikator Kinerja Program (outcome)/ Kegiatan (output)	Formula Indikator Program	Target Capaian Kinerja RPJMD pada Akhir RPJMD		Realisasi Capaian Kinerja RPJMD s/d RKPd Tahun Lalu (n-1) 2020		Target dan Realisasi Kinerja Program dan Kegiatan Tahun 2021								Perangkat Daerah Penanggung Jawab	Ket
					Fisik	Keuangan	Fisik	Keuangan	Target Kinerja dan Anggaran RKPd Tahun 2021		Target RKPd TW II Tahun 2021		Realisasi RKPd TW II Tahun 2021		Tingkat Realisasi TW II Tahun 2021			
									Fisik	Keuangan	Fisik	Keuangan	Fisik	Keuangan	Fisik	Keuangan		
1	2	3	4	5	6	7	8	9	10	11	12	13	14	15	16=14/10	17=15/11	22	23
	Angka pengangguran menurun	<b>PROGRAM PELATIHAN KERJA DAN PRODUKTIVITAS TENAGA KERJA</b>	Persentase Penempatan Peserta Pelatihan Berbasis Kompetensi di Sektor Formal dan Non Formal	Jumlah Peserta Pelatihan Bekerja di Sektor Formal dan Non Formal / Jumlah Peserta Pelatihan x 100 %	91%	0		0	91%	1.607.854.750	24,78%	403.762.650	24,78%	108.567.560	100,00%	26,89%	Dinas Sosial Tenaga Kerja dan Transmigrasi	
		<b>1 Proses Pelaksanaan Pendidikan dan Pelatihan Keterampilan bagi Pencari Kerja berdasarkan Klaster Kompetensi</b>				0		0		1.468.342.050	25,00%	351.842.050	25,00%	60.320.000	100,00%	17,14%		Output baru
			Pencari Kerja yang mendapat pelatihan ketrampilan		0 orang		0 orang		320 orang		25,00%		25,00%		100,00%			
		<b>2 Pembinaan Lembaga Pelatihan Kerja Swasta</b>				0		0		117.131.200	44,33%	51.050.600	44,33%	48.247.560	100,00%	94,51%		Output baru
			Lembaga Pelatihan kerja yang dibina		0 LPK		0 LPK		30 LPK		44,33%		44,33%		100,00%			
		<b>3 Pelaksanaan Konsultasi Produktivitas kepada Perusahaan Kecil</b>				0		0		22.381.500	5,00%	870.000	5,00%	0	100,00%	0,00%		Output baru
			Perusahaan dan UKM yang ditingkatkan produktivitasnya		0 UKM/Perush		0 UKM/Perush		50 UKM/Perush		5,00%		5,00%		100,00%			
<b>Rata-rata capaian kinerja</b>															100,00%	37,22%		
<b>Predikat kinerja</b>															Sangat Tinggi	Sangat Rendah		

No	Sasaran Daerah	Program / Kegiatan / Sub Kegiatan	Indikator Kinerja Program (outcome)/ Kegiatan (output)	Formula Indikator Program	Target Capaian Kinerja RPJMD pada Akhir RPJMD		Realisasi Capaian Kinerja RPJMD s/d RKPD Tahun Lalu (n-1) 2020		Target dan Realisasi Kinerja Program dan Kegiatan Tahun 2021								Perangkat Daerah Penanggung Jawab	Ket
					Fisik	Keuangan	Fisik	Keuangan	Target Kinerja dan Anggaran RKPD Tahun 2021		Target RKPD TW II Tahun 2021		Realisasi RKPD TW II Tahun 2021		Tingkat Realisasi TW II Tahun 2021			
									Fisik	Keuangan	Fisik	Keuangan	Fisik	Keuangan	Fisik	Keuangan		
1	2	3	4	5	6	7	8	9	10	11	12	13	14	15	16=14/10	17=15/11	22	23
	Angka pengangguran menurun	PROGRAM PENEMPATAN TENAGA KERJA	Persentase penempatan tenaga kerja	((jumlah tenaga kerja yang ditempatkan)/jumlah lowongan kerja)*100%	70%	0	67%	0	68%	873.876.000	58,17%	545.506.000	0,00%	263.120.240	0,00%	48,23%	Dinas Sosial Tenaga Kerja dan Transmigrasi	
		1 Penyuluhan dan Bimbingan Jabatan bagi Pencari Kerja				0		0		18.450.000	100,00%	18.450.000	90,00%	15.900.000	90,00%	86,18%		output baru
		Pembekalan calon pencari kerja SMK bertanda daftar BKK			0 orang		0 orang		300 orang		100,00%		90,00%		90,00%			
		2 Perluasan Kesempatan Kerja				0		0		532.788.000	82,00%	434.526.000	82,00%	198.149.000	100,00%	45,60%		output baru
		Tenaga kerja mandiri dan tenaga kerja lokal yang mengikuti padat karya			0 orang		0 orang		148 orang		82,00%		82,00%		100,00%			
		3 Pelayanan dan Penyediaan Informasi Pasar Kerja Online				0		0		178.018.000	45,17%	65.685.000	45,17%	43.476.240	100,00%	66,19%		output baru
		Diseminasi dan sinkronisasi data Forum Bursa Kerja Khusus (BKK)			0 BKK		0 BKK		25 BKK		30,00%		30,00%		100,00%			
		Tenaga kerja yang ditempatkan melalui informasi Pasar Kerja			0 orang		0 orang		1150 orang		50,00%		50,00%		100,00%			
		4 Job Fair/Bursa Kerja				0		0		117.950.000	75,00%	18.800.000	0,00%	0	0,00%	0,00%		output baru
		Laporan penempatan tenaga kerja peserta Pameran Bursa Kerja (Job Fair)			0 perusahaan		0 perusahaan		40 perusahaan		75,00%		0,00%		0,00%			
		5 Koordinasi dan Sinkronisasi Perpanjangan IMTA yang Lokasi Kerja dalam 1 (satu) Daerah Kabupaten/Kota				0		0		26.670.000	32,00%	8.045.000	32,00%	5.595.000	100,00%	69,55%		output baru
		Sinkronisasi Perpanjangan Izin Mempekerjakan Tenaga Kerja Asing (IMTA) yang lokasi kerja di Kota Yogyakarta			0 perusahaan		0 perusahaan		50 perusahaan		32,00%		32,00%		100,00%			
Rata-rata capaian kinerja															78,00%	53,50%		
Predikat kinerja															Tinggi	Rendah		
	Kesejahteraan tenaga kerja meningkat	PROGRAM HUBUNGAN INDUSTRIAL	Persentase perusahaan yang sudah mempunyai hubungan industrial	(Jumlah perusahaan yang mempunyai sarana hubungan industrial / jumlah perusahaan) * 100 %	38%	0	38,66	0	37%	702.746.000	25,00%	348.298.500	0,00%	130.303.240	0,00%	37,41%	Dinas Perindustrian, Kop dan UKM	

No	Sasaran Daerah	Program / Kegiatan / Sub Kegiatan	Indikator Kinerja Program (outcome)/ Kegiatan (output)	Formula Indikator Program	Target Capaian Kinerja RPJMD pada Akhir RPJMD		Realisasi Capaian Kinerja RPJMD s/d RKPD Tahun Lalu (n-1) 2020		Target dan Realisasi Kinerja Program dan Kegiatan Tahun 2021								Perangkat Daerah Penanggung Jawab	Ket	
					Fisik	Keuangan	Fisik	Keuangan	Target Kinerja dan Anggaran RKPD Tahun 2021		Target RKPD TW II Tahun 2021		Realisasi RKPD TW II Tahun 2021		Tingkat Realisasi TW II Tahun 2021				
									Fisik	Keuangan	Fisik	Keuangan	Fisik	Keuangan	Fisik	Keuangan			Fisik
1	2	3	4	5	6	7	8	9	10	11	12	13	14	15	16=14/10	17=15/11	22	23	
		1 Pengesahan Peraturan Perusahaan bagi Perusahaan				0		0		21.510.000	100,00%	21.510.000	100,00%	19.450.000	100,00%	90,42%		output baru	
		Pengesahan Peraturan Perusahaan			0 SK		0 SK		50 SK		100,00%		100,00%		100,00%				
		2 Pendaftaran Perjanjian Kerjasama bagi Perusahaan				0		0		10.360.000	100,00%	10.360.000	100,00%	9.200.000	100,00%	88,80%		output baru	
		Pendaftaran Perjanjian Kerja Bersama			0 Perusahaan		0 Perusahaan		10 Perusahaan		100,00%		100,00%		100,00%				
		3 Penyelenggaraan Pendataan dan Informasi Sarana Hubungan Industrial dan Jaminan Sosial Tenaga Kerja serta Pengupahan				0		0		265.296.000	48,75%	103.834.500	48,75%	52.383.240	100,00%	50,45%		output baru	
		Fasilitasi Dewan Pengupahan Kota			0 Jenis		0 Jenis		6 Jenis		49,98%		49,98%		100,00%				
		Pengembangan Kesejahteraan Pekerja dan Jaminan Sosial			0 Jenis		0 Jenis		7 Jenis		48,00%		48,00%		100,00%				
		4 Pencegahan Perselisihan Hubungan Industrial Mogok Kerjadan Penutupan Perusahaan yang Berakibat/Berdampak pada Kepentingan di 1 (satu Daerah Kabupaten/Kota)				0		0		279.122.000	45,00%	86.136.000	45,00%	31.068.000	100,00%	36,07%		output baru	
		Deteksi Dini Ketenagakerjaan			0 Perusahaan		0 Perusahaan		100 Perusahaan		45,00%		45,00%		100,00%				
		Konsultasi Ketenagakerjaan			0 Kali		0 Kali		40 Kali		45,00%		45,00%		100,00%				
		Tersedianya rekomendasi atas permasalahan ketenagakerjaan se-DIY			0 Laporan		0 Laporan		1 Laporan		45,00%		45,00%		100,00%				
		5 Penyelesaian Perselisihan Hubungan Industrial Mogok Kerjadan Penutupan Perusahaan yang Berakibat/Berdampak pada Kepentingan di 1 (satu Daerah Kabupaten/Kota)				0		0		126.458.000	100,00%	126.458.000	100,00%	18.202.000	100,00%	14,39%		output baru	
		Penanganan kasus hubungan industrial			0 Kasus		0 Kasus		50 Kasus		100,00%		100,00%		100,00%				
		Pencatatan Lembaga Kerja Sama Bipartit			0 LKS		0 LKS		20 LKS		0,00%		0,00%		0,00%				
		Pencatatan Serikat Pekerja/Serikat Buruh			0 Dokumen		0 Dokumen		1 Dokumen		100,00%		100,00%		100,00%				
<b>Rata-rata capaian kinerja</b>																100,00%	56,03%		
<b>Predikat kinerja</b>																Sangat Tinggi	Rendah		

Angka pengangguran menurun	PROGRAM PEMBANGUNAN KAWASAN TRANSMIGRASI	Persentase penempatan transmigran	jumlah calon transmigran yang berangkat / jumlah kuota transmigran)*100%	100%	0	0	0	100%	259.659.250	21,30%	41.750.000	0,00%	38.515.000	0,00%	92,25%	Dinas Sosial Tenaga Kerja dan Transmigrasi
----------------------------	--	-----------------------------------	--	------	---	---	---	------	-------------	--------	------------	-------	------------	-------	--------	--



No	Sasaran Daerah	Program / Kegiatan / Sub Kegiatan	Indikator Kinerja Program (outcome)/ Kegiatan (output)	Formula Indikator Program	Target Capaian Kinerja RPJMD pada Akhir RPJMD		Realisasi Capaian Kinerja RPJMD s/d RKPD Tahun Lalu (n-1) 2020		Target dan Realisasi Kinerja Program dan Kegiatan Tahun 2021								Perangkat Daerah Penanggung Jawab	Ket
					Fisik	Keuangan	Fisik	Keuangan	Target Kinerja dan Anggaran RKPD Tahun 2021		Target RKPD TW II Tahun 2021		Realisasi RKPD TW II Tahun 2021		Tingkat Realisasi TW II Tahun 2021			
									Fisik	Keuangan	Fisik	Keuangan	Fisik	Keuangan	Fisik	Keuangan		
1	2	3	4	5	6	7	8	9	10	11	12	13	14	15	16=14/10	17=15/11	22	23
		1 Koordinasi dan Sinkronisasi Kerjasama Pembangunan Transmigrasi yang Berasal dari 1 (satuDaerah Kabupaten/Kota	Kerjasama dengan daerah tujuan		0 Daerah	0	0 Daerah	0	2 Daerah	52.940.000	64,00%	33.530.000	64,00%	30.295.000	100,00%	90,35%		output baru
		2 Pindahan dan Penempatan Transmigran yang berasal dari 1 (satuDaerah Kabupaten/Kota	Penempatan calon transmigran		0 KK	0	0 KK	0	10 KK	43.975.000	20,00%	8.220.000	20,00%	8.220.000	100,00%	100,00%		output baru
		3 Pelatihan Transmigrasi	Calon transmigran yang mengikuti Pelatihan Pra Penempatan meliputi Pertanian Peternakan, Perkebunan, Perikanan		0 KK	0	0 KK	0	10 KK	48.744.250	0,00%	0	0,00%	0	0,00%	0,00%		output baru
		4 Penyesuaian Lingkungan Baru Transmigran di Kawasan Transmigrasi	Pemberian perbekalan kepada calon transmigrasi		0 KK	0	0 KK	0	10 KK	114.000.000	0,00%	0	0,00%	0	0,00%	0,00%		output baru
<b>Rata-rata capaian kinerja</b>															50,00%	47,59%		
<b>Predikat kinerja</b>															Sangat Rendah	Sangat Rendah		

	Kesejahteraan anggota koperasi meningkat	PROGRAM PENGAWASAN DAN PEMERIKSAAN KOPERASI	Jumlah koperasi yang memiliki akuntabilitas baik	umlah koperasi yang melaksanakan Rapat Anggota Tahunan (RAT), mempunyai Standar Operasional Prosedure (SOP) dan Standar Operasional Manajemen (SOM) tahun	105 Koperasi	0	0	0	102 Koperasi	169.765.000	83,00%	19.049.150	83,00%	14.654.874	100,00%	76,93%	Dinas Perindustrian, Kop dan UKM	
		1 Pengawasan KekuatanKesehatanKemandirianKeta ngguhanserta Akuntabilitas Koperasi Kewenangan Kabupaten/Kota	Pengawasan Koperasi		0 koperasi	0	0 koperasi	0	10 koperasi	38.577.240	15,00%	5.400.000	15,00%	2.170.000	100,00%	40,19%		

No	Sasaran Daerah	Program / Kegiatan / Sub Kegiatan	Indikator Kinerja Program (outcome)/ Kegiatan (output)	Formula Indikator Program	Target Capaian Kinerja RPJMD pada Akhir RPJMD		Realisasi Capaian Kinerja RPJMD s/d RKPD Tahun Lalu (n-1) 2020		Target dan Realisasi Kinerja Program dan Kegiatan Tahun 2021								Perangkat Daerah Penanggung Jawab	Ket
					Fisik	Keuangan	Fisik	Keuangan	Target Kinerja dan Anggaran RKPD Tahun 2021		Target RKPD TW II Tahun 2021		Realisasi RKPD TW II Tahun 2021		Tingkat Realisasi TW II Tahun 2021			
									Fisik	Keuangan	Fisik	Keuangan	Fisik	Keuangan	Fisik	Keuangan		
1	2	3	4	5	6	7	8	9	10	11	12	13	14	15	16=14/10	17=15/11	22	23
		2 Pemeriksaan Kepatuhan Koperasi terhadap Peraturan Perundang-Undangan Kewenangan Kabupaten/Kota	Klinik Koperasi Sehat Pemeriksaan Kepatuhan Koperasi Pemeringkatan Koperasi		0 Koperasi 0 Koperasi 0 Koperasi		0 Koperasi 0 Koperasi 0 Koperasi		30 Koperasi 15 Koperasi 115 Koperasi	131.187.760	11,60% 27,00% 3,48%	13.649.150	78,60% 27,00% 89,00%	12.484.874	677,56% 100,00% 2557,47%	91,47%		
Rata-rata capaian kinerja															388,78%	65,83%		
Predikat kinerja															Sangat Tinggi	Sedang		

	Kesejahteraan anggota koperasi meningkat	PROGRAM PENILAIAN KESEHATAN KSP/USP KOPERASI	Jumlah koperasi simpan pinjam yang mendapatkan penilaian sehat	Jumlah koperasi simpan pinjam yang mendapat penilaian kesehatan kategori sehat tahun n	105 Koperasi	0	0	0	102 Koperasi	67.129.400	83,00%	65.870.900	83,00%	65.207.300	100,00%	98,99%	Dinas Perindustrian, Kop dan UKM	
		1 Pelaksanaan Penilaian Kesehatan KSP/USP Koperasi Kewenangan Kabupaten/Kota	Pelaksanaan Penilaian Kesehatan KSP/USP Koperasi Kewenangan Kabupaten/Kota		0 Koperasi		0 Koperasi		85 Koperasi	11.032.400	88,00%	9.773.900	88,00%	9.328.800	100,00%	95,45%		
		2 Penghargaan Kesehatan KSP/USP Koperasi Kewenangan Kabupaten/Kota	Penilaian Koperasi berprestasi		0 Koperasi		0 Koperasi		20 Koperasi	56.097.000	100,00%	56.097.000	100,00%	55.878.500	100,00%	99,61%		
Rata-rata capaian kinerja															100,00%	97,53%		
Predikat kinerja															Sangat Tinggi	Sangat Tinggi		

	Kesejahteraan anggota koperasi meningkat	PROGRAM PENDIDIKAN DAN LATIHAN PERKOPERASIAN	Jumlah SDM Koperasi yang memiliki kompetensi	Jumlah SDM Koperasi yang memiliki kompetensi s.d tahun n	565 Orang	0	0	0	465 Orang	346.953.890	415,00%	209.705.956	415,00%	12.511.360	100,00%	5,97%	Dinas Perindustrian, Kop dan UKM	
		1 Peningkatan Pemahaman dan Pengetahuan Perkoperasian serta Kapasitas dan Kompetensi SDM Koperasi	Bimtek bagi SDM Koperasi Pelatihan Motivasi Teknis Pengelolaan BUKP dan Pembinaan UMKM (anggota BUKP)		0 Koperasi 0 Kali		0 Koperasi 0 Kali		100 Koperasi 1 Kali	346.953.890	61,91% 0,00%	209.705.956	61,91% 0,00%	12.511.360	100,00% 0,00%	5,97%		
Rata-rata capaian kinerja															100,00%	5,97%		
Predikat kinerja															Sangat Tinggi	Sangat Rendah		

No	Sasaran Daerah	Program / Kegiatan / Sub Kegiatan	Indikator Kinerja Program (outcome)/ Kegiatan (output)	Formula Indikator Program	Target Capaian Kinerja RPJMD pada Akhir RPJMD		Realisasi Capaian Kinerja RPJMD s/d RKPD Tahun Lalu (n-1) 2020		Target dan Realisasi Kinerja Program dan Kegiatan Tahun 2021								Perangkat Daerah Penanggung Jawab	Ket
					Fisik	Keuangan	Fisik	Keuangan	Target Kinerja dan Anggaran RKPD Tahun 2021		Target RKPD TW II Tahun 2021		Realisasi RKPD TW II Tahun 2021		Tingkat Realisasi TW II Tahun 2021			
									Fisik	Keuangan	Fisik	Keuangan	Fisik	Keuangan	Fisik	Keuangan		
1	2	3	4	5	6	7	8	9	10	11	12	13	14	15	16=14/10	17=15/11	22	23
	Kesejahteraan anggota koperasi meningkat	PROGRAM PEMBERDAYAAN DAN PERLINDUNGAN KOPERASI	Jumlah koperasi yang berkembang usahanya	Jumlah koperasi yang volume usahanya meningkat	15 Unit	0		0	10 Unit	378.859.750	4,00%	221.112.450	4,00%	125.774.750	100,00%	56,88%	Dinas Perindustrian, Kop dan UKM	
		1 Pemberdayaan Peningkatan ProduktivitasNilai TambahAkses PasarAkses PembiayaanPenguatan KelembagaanPenataan ManajemStandarisasidan Restrukturisasi Usaha Koperasi Kewenangan Kabupaten/Kota	Gelar Potensi Koperasi		0 Koperasi		0 Koperasi		6 Koperasi	378.859.750	58,43%	221.112.450	53,64%	125.774.750	91,79%	56,88%		
			Kelompok koperasi yang dibina		0 Koperasi		0 Koperasi		24 Koperasi		58,00%		50,00%		86,21%			
			Monitoring dan evaluasi dana bergulir		0 Kali		0 Kali		11 Kali		58,00%		50,00%		86,21%			
			Rangkaian Hari Koperasi		0 Kali		0 Kali		1 Kali		32,00%		25,00%		78,13%			
<b>Rata-rata capaian kinerja</b>															91,79%	56,88%		
<b>Predikat kinerja</b>															Sangat Tinggi	Rendah		

	Kesejahteraan pelaku UKM meningkat	PROGRAM PEMBERDAYAAN USAHA MENENGAHUSAHA KECILDAN USAHA MIKRO (UMKM)	Jumlah wirausaha baru yang ditumbuhkan	Jumlah wirausaha baru tahun n	100 Orang	0		0	100 Orang	528.077.000		287.670.750		244.345.000	0,00%	84,94%	Dinas Perindustrian, Kop dan UKM	
			Jumlah UKM ber-IUM	Jumlah UKM yang mempunyai IUM	400		null		400		200,00%		0,00%		0,00%	0,00%		
		1 Pendataan Potensi dan Pengembangan Usaha Mikro	Data pelaku UMKM		0 UMKM		0 UMKM		1350 UMKM	85.150.000	47,78%	30.400.000	47,78%	22.723.000	100,00%	74,75%		
		2 Fasilitasi Kemudahan Perizinan Usaha Mikro	Meningkatnya pengetahuan masyarakat tentang kemudahan perizinan usaha		0 UMKM		0 UMKM		120 UMKM	22.950.000	75,00%	17.175.000	75,00%	10.755.000	100,00%	62,62%		
		3 Pemberdayaan Kelembagaan Potensi dan Pengembangan Usaha Mikro	Pemberdayaan wirausaha baru dan peningkatan kapasitas kelompok gandeng gendong		0 UMKM		0 UMKM		100 UMKM	419.977.000	75,00%	240.095.750	75,00%	210.867.000	100,00%	87,83%		
<b>Rata-rata capaian kinerja</b>															100,00%	75,06%		
<b>Predikat kinerja</b>															Sangat Tinggi	Tinggi		

No	Sasaran Daerah	Program / Kegiatan / Sub Kegiatan	Indikator Kinerja Program (outcome)/ Kegiatan (output)	Formula Indikator Program	Target Capaian Kinerja RPJMD pada Akhir RPJMD		Realisasi Capaian Kinerja RPJMD s/d RKPD Tahun Lalu (n-1) 2020		Target dan Realisasi Kinerja Program dan Kegiatan Tahun 2021								Perangkat Daerah Penanggung Jawab	Ket		
					Fisik	Keuangan	Fisik	Keuangan	Target Kinerja dan Anggaran RKPD Tahun 2021		Target RKPD TW II Tahun 2021		Realisasi RKPD TW II Tahun 2021		Tingkat Realisasi TW II Tahun 2021					
									Fisik	Keuangan	Fisik	Keuangan	Fisik	Keuangan	Fisik	Keuangan			Fisik	Keuangan
1	2	3	4	5	6	7	8	9	10	11	12	13	14	15	16=14/10	17=15/11	22	23		
	Kesejahteraan pelaku UKM meningkat	PROGRAM PENGEMBANGAN UMKM	Jumlah UKM Mandiri	Jumlah UKM yang mendapatkan intervensi pelatihan lanjutan, pameran, pendampingan dan kenaikan omset	30 UKM	0	0	0	30 UKM	656.702.000	10,00%	352.471.660		162.266.971	0,00%	46,04%	Dinas Perindustrian, Kop dan UKM			
			Jumlah IKM Mandiri	Jumlah IKM yang mendapatkan intervensi pelatihan lanjutan, pameran, pendampingan dan inovasi	240				140		0,00%		0,00%		0,00%	0,00%				
			Pendapatan UPT Logam	Pendapatan UPT Logam tahun n	583150000		324574256		456675000		0,00%		0,00%		0,00%	0,00%				
		1 Fasilitasi Usaha Mikro Menjadi Usaha Kecil dalam Pengembangan Produksi dan Pengolahan Pemasaran SDMs serta Desain dan Teknologi								656.702.000	65,94%	352.471.660	47,43%	162.266.971	71,92%	46,04%				
			Kemitraan dengan Lembaga Pemerintah/Lembaga Swasta		0 lembaga		0 lembaga		4 lembaga		60,00%		60,00%		100,00%					
			Pameran dan promosi produk UMK		0 kali		0 kali		2 kali		70,00%		30,00%		42,86%					
			Kerjasama dan Promosi UMKM dengan Media Elektronik dan Media Cetak		0 Pemberitaan		0 Pemberitaan		4 Pemberitaan		70,00%		65,00%		92,86%					
<b>Rata-rata capaian kinerja</b>																71,92%	46,04%			
<b>Predikat kinerja</b>																Sedang	Sangat Rendah			
<b>Total anggaran dari seluruh program</b>												5.752.561.440		2.518.801.416		1.187.594.694				
<b>Total Rata-rata capaian kinerja dan anggaran dari seluruh program (Program 1 s.d. 4) (%)</b>																108,55%	47,15%			
<b>Predikat kinerja dari seluruh program (program 1 s.d. program 4)</b>																Sangat Tinggi	Sangat Rendah			
Faktor Pendorong Keberhasilan Kinerja		:																		
Faktor Penghambat Keberhasilan Kinerja		:																		
Tindak lanjut yang diperlukan dalam triwulan berikutnya		:																		
Tindak lanjut yang diperlukan dalam tahun berikutnya		:																		

TABEL 2.8 EVALUASI TERHADAP  
HASIL RKPd KOTA YOGYAKARTA  
TAHUN 2021

Sasaran Pembangunan : PERTUMBUHAN EKONOMI MENINGKAT

No	Sasaran Daerah	Program / Kegiatan / Sub Kegiatan	Indikator Kinerja Program (outcome)/ Kegiatan (output)	Formula Indikator Program	Target Capaian Kinerja RPJMD pada Akhir RPJMD		Realisasi Capaian Kinerja RPJMD s/d RKPd Tahun Lalu (n-1) 2020		Target dan Realisasi Kinerja Program dan Kegiatan Tahun 2021								Perangkat Daerah Penanggung Jawab	Ket
					Fisik	Keuangan	Fisik	Keuangan	Target Kinerja dan Anggaran RKPd Tahun 2021		Target RKPd TW II Tahun 2021		Realisasi RKPd TW II Tahun 2021		Tingkat Realisasi TW II Tahun 2021			
									Fisik	Keuangan	Fisik	Keuangan	Fisik	Keuangan	Fisik	Keuangan		
1	2	3	4	5	6	7	8	9	10	11	12	13	14	15	16=14/10	17=15/11	22	23
		<b>PROGRAM PERIZINAN DAN PENDAFTARAN PERUSAHAAN</b>				0		0		40.860.000		19.850.000		19.740.000	0,00%	99,45%	Dinas Perdagangan	
		<b>1 Pengawasan Distribusi Pengemasan dan Pelabelan Bahan Berbahaya Terhadap Pengguna Akhir Bahan Berbahaya (PA-B2) maupun Produsen B2 (P-B2)</b>	Monitoring penggunaan BTM/P		0 kali		0 kali		8 kali	40.860.000	48,58%	19.850.000	48,58%	19.740.000	100,00%	99,45%		
			Pengawasan peredaran barang berbahaya		0 kali		0 kali		12 kali		46,88%		46,88%		100,00%			
			Pengawasan toko modern		0 kali		0 kali		8 kali		40,63%		40,63%		100,00%			
<b>Rata-rata capaian kinerja</b>															100,00%	99,45%		
<b>Predikat kinerja</b>															Sangat Tinggi	Sangat Tinggi		

		<b>PROGRAM PENINGKATAN SARANA DISTRIBUSI PERDAGANGAN</b>			0	0			15.968.748.274	8.981.194.560	7.154.460.346	0,00%	79,66%	Dinas Perdagangan	
		<b>1 Penyediaan Sarana Distribusi Perdagangan</b>							1.180.489.604	60,37%	712.642.088	60,37%	645.277.514	100,00%	90,55%
			Penyediaan alat listrik dan elektronik		0 Jenis		0 Jenis		30 Jenis	100,00%		100,00%		100,00%	
			Penyediaan peralatan dan perlengkapan sarana dan prasarana pasar		0 Jenis		0 Jenis		2 Jenis	100,00%		100,00%		100,00%	
			Mesin Kompresor dan perlengkapannya		0 unit		0 unit		1 unit	100,00%		100,00%		100,00%	
			Mesin las		0 unit		0 unit		7 unit	100,00%		100,00%		100,00%	
			Skafolding		0 set		0 set		4 set	100,00%		100,00%		100,00%	
			Mesin Gerinda		0 unit		0 unit		1 unit	100,00%		100,00%		100,00%	
			Mesin Pompa Air dan perlengkapannya		0 unit		0 unit		11 unit	100,00%		100,00%		100,00%	
			Pengelolaan dan Pemeliharaan sarana dan prasarana pasar		0 pasar		0 pasar		30 pasar	50,20%		50,20%		100,00%	
			Pemeliharaan dan Perbaikan gedung Pasar (Beringharjo, Terban, Giwang dan karang waru)		0 pasar		0 pasar		3 pasar	58,82%		58,82%		100,00%	
			Pemeliharaan peralatan dan perlengkapan Pasar (genzet, Radio, CCTV dan Pemeliharaan Sumur Dalam)		0 Jenis		0 Jenis		4 Jenis	100,00%		100,00%		100,00%	

No	Sasaran Daerah	Program / Kegiatan / Sub Kegiatan	Indikator Kinerja Program (outcome)/ Kegiatan (output)	Formula Indikator Program	Target Capaian Kinerja RPJMD pada Akhir RPJMD		Realisasi Capaian Kinerja RPJMD s/d RPKD Tahun Lalu (n-1) 2020		Target dan Realisasi Kinerja Program dan Kegiatan Tahun 2021								Perangkat Daerah Penanggung Jawab	Ket
					Fisik	Keuangan	Fisik	Keuangan	Target Kinerja dan Anggaran RPKD Tahun 2021		Target RPKD TW II Tahun 2021		Realisasi RPKD TW II Tahun 2021		Tingkat Realisasi TW II Tahun 2021			
									Fisik	Keuangan	Fisik	Keuangan	Fisik	Keuangan	Fisik	Keuangan		
1	2	3	4	5	6	7	8	9	10	11	12	13	14	15	16=14/10	17=15/11	22	23
			Pemeliharaan jaringan air dan listrik (Sentul, Legi Patangpuluhan, Beringharjo)		0 pasar		0 pasar		3 pasar		100,00%		100,00%		100,00%			
			Pemeliharaan Genset dan diesel hydrant pasar		0 unit		0 unit		5 unit		54,31%		54,31%		100,00%			
		<b>2 Pembinaan dan Pengendalian Pengelola Sarana Distribusi Perdagangan</b>								<b>8.799.441.314</b>	<b>54,61%</b>	<b>4.805.849.956</b>	<b>53,07%</b>	<b>3.578.778.690</b>	<b>97,17%</b>	<b>74,47%</b>		
			Pengadaan Peralatan kebersihan pasar		0 jenis		0 jenis		30 jenis		100,00%		100,00%		100,00%			
			Pemeliharaan kebersihan pasar		0 Pasar		0 Pasar		30 Pasar		52,33%		52,00%		99,37%			
			Pemeliharaan taman Pasar (giwangan, Sentul, Gedongkuning, dan Lempuyangan)		0 Pasar		0 Pasar		4 Pasar		100,00%		50,00%		50,00%			
			Pengolahan dan Pemilahan Sampah		0 Pasar		0 Pasar		1 Pasar		51,52%		50,00%		97,05%			
			Pelumpuran pasar tersebar		0 Pasar		0 Pasar		4 Pasar		100,00%		75,00%		75,00%			
			Pengamanan dan penertiban pasar		0 Pasar		0 Pasar		30 Pasar		51,15%		51,00%		99,71%			
			Pengamanan pasar menjelang dan sesudah hari besar		0 hari		0 hari		15 hari		66,67%		66,00%		99,00%			
			Gerakan Reresik Pasar		0 kali		0 kali		6 kali		50,00%		33,00%		66,00%			
		<b>3 Pemberdayaan Pengelola Sarana Distribusi Perdagangan</b>								<b>1.236.154.188</b>	<b>79,98%</b>	<b>986.617.236</b>	<b>79,97%</b>	<b>925.587.711</b>	<b>99,99%</b>	<b>93,81%</b>		
			Sewa tanah pasar (Beringharjo, Ngasem, Pingit, Pujokusuman)		0 kegiatan		0 kegiatan		4 kegiatan		100,00%		100,00%		100,00%			
			Pengadaan barang cetakan sarana administrasi pendapatan pasar (Karcis, Blangko-blangko dan BKPR)		0 jenis		0 jenis		3 jenis		100,00%		100,00%		100,00%			
			Pengadaan hardisk pendukung pengelolaan SIM Pasar dan Radio Pasar		0 unit		0 unit		2 unit		100,00%		100,00%		100,00%			
			Pengelolaan data pedagang		0 pasar		0 pasar		30 pasar		60,00%		60,00%		100,00%			
			Pengelolaan SIM Pasar		0 bulan		0 bulan		12 bulan		60,00%		60,00%		100,00%			
			Pengelolaan Radio Pasar		0 radio		0 radio		1 radio		62,00%		62,00%		100,00%			
			Monitoring dan evaluasi pendapatan retribusi pelayanan pasar		0 pasar		0 pasar		30 pasar		63,00%		63,00%		100,00%			

No	Sasaran Daerah	Program / Kegiatan / Sub Kegiatan	Indikator Kinerja Program (outcome)/ Kegiatan (output)	Formula Indikator Program	Target Capaian Kinerja RPJMD pada Akhir RPJMD		Realisasi Capaian Kinerja RPJMD s/d RPKD Tahun Lalu (n-1) 2020		Target dan Realisasi Kinerja Program dan Kegiatan Tahun 2021								Perangkat Daerah Penanggung Jawab	Ket
					Fisik	Keuangan	Fisik	Keuangan	Target Kinerja dan Anggaran RPKD Tahun 2021		Target RPKD TW II Tahun 2021		Realisasi RPKD TW II Tahun 2021		Tingkat Realisasi TW II Tahun 2021			
									Fisik	Keuangan	Fisik	Keuangan	Fisik	Keuangan	Fisik	Keuangan		
1	2	3	4	5	6	7	8	9	10	11	12	13	14	15	16=14/10	17=15/11	22	23
			Layanan administrasi pedagang		0 kali		0 kali		56 kali		47,00%		47,00%		100,00%			
			Sarasehan pedagang dan Komunitas Pedagang		0 sarasehan		0 sarasehan		6 sarasehan		57,00%		57,00%		100,00%			
			kemiteraan pengelolaan fasilitas penunjang perdagangan (kamar mandi/WC, parkir)		0 fasilitas		0 fasilitas		2 fasilitas		42,86%		42,00%		97,99%			
			Pembinaan mitra pengelola fasilitas penunjang perdagangan		0 pengelola		0 pengelola		15 pengelola		33,33%		33,00%		99,01%			
		<b>4 Fasilitasi Pengelolaan Sarana Distribusi Perdagangan Upt Pengelolaan Retribusi Wilayah I</b>								<b>1.717.166.696</b>	<b>50,12%</b>	<b>860.583.348</b>	<b>50,12%</b>	<b>622.998.120</b>	<b>100,00%</b>	<b>72,39%</b>		
			Bagi hasil pendapatan retribusi pelayanan pasar berdasarkan Kerjasama pengelolaan fasilitas penunjang pasar UPT Wilayah I (kamar mandi/WC, TJU, TKP dan Bongkar muat)		0 kerjasama/M oU		0 kerjasama/M oU		4 kerjasama/M oU		50,00%		50,00%		100,00%			
			Pemungutan retribusi pelayanan pasar UPT Wilayah I		0 pasar		0 pasar		15 pasar		50,00%		50,00%		100,00%			
			Evaluasi sistem pelayanan retribusi pasar berbasis quick response code dan E-Retribusi UPT Wilayah I (Beringharjo, Kranggan, Pingit, Karangwaru, Serangan, Suryobranta, Senen, Pathuk, PKP, Terban, Sanggrahan, Semaki, Demangan, Talok dan Lempuyangan)		0 pasar		0 pasar		15 pasar		75,00%		75,00%		100,00%			
		<b>5 Fasilitasi Pengelolaan Sarana Distribusi Perdagangan Upt Pengelolaan Retribusi Wilayah II</b>								<b>1.690.312.584</b>	<b>41,77%</b>	<b>706.046.910</b>	<b>41,17%</b>	<b>598.034.098</b>	<b>98,56%</b>	<b>84,70%</b>		
			Bagi hasil pendapatan retribusi pelayanan pasar berdasarkan Kerjasama pengelolaan fasilitas penunjang pasar UPT Wilayah II (kamar mandi/WC, TJU, TKP dan Bongkar muat)		0 kerjasama/M oU		0 kerjasama/M oU		4 kerjasama/M oU		41,67%		40,66%		97,58%			
			Monev pemungutan retribusi pelayanan pasar UPT Wilayah II		0 pasar		0 pasar		16 pasar		41,67%		41,54%		99,69%			

No	Sasaran Daerah	Program / Kegiatan / Sub Kegiatan	Indikator Kinerja Program (outcome)/ Kegiatan (output)	Formula Indikator Program	Target Capaian Kinerja RPJMD pada Akhir RPJMD		Realisasi Capaian Kinerja RPJMD s/d RKPD Tahun Lalu (n-1) 2020		Target dan Realisasi Kinerja Program dan Kegiatan Tahun 2021								Perangkat Daerah Penanggung Jawab	Ket						
					Fisik	Keuangan	Fisik	Keuangan	Target Kinerja dan Anggaran RKPD Tahun 2021		Target RKPD TW II Tahun 2021		Realisasi RKPD TW II Tahun 2021		Tingkat Realisasi TW II Tahun 2021									
									Fisik	Keuangan	Fisik	Keuangan	Fisik	Keuangan	Fisik	Keuangan								
1	2	3	4	5	6	7	8	9	10	11	12	13	14	15	16=14/10	17=15/11	22	23						
			Evaluasi sistem pelayanan retribusi pasar berbasis quick response code dan E -Retribusi UPT Wilayah II (Gedongkuning, Kotagede, Telo Karangajen, Legi Patangpuluhan, Prawirotaman, Ngasem, Sentul, Ciptomulyo, Tunjungsari, Kluwih, Ledok Gondomanan, Giwangan, Beringharjo Barat dan Beringharjo Tengah)		0 pasar		0 pasar		16 pasar		100,00%		100,00%		100,00%									
		<b>6 Fasilitasi Pengelolaan Sarana Distribusi Perdagangan Upt Pasar Satwa Tanaman Hias Yogyakarta (pasty)</b>			0 pedagang		0 pedagang		100 pedagang	<b>1.345.183.888</b>	<b>67,59%</b>	<b>909.455.022</b>	<b>67,59%</b>	<b>783.784.212</b>	<b>100,00%</b>	<b>86,18%</b>								
			Pembinaan pedagang PASTY		0 pedagang		0 pedagang		2 unit		0,00%		0,00%		0,00%									
			Penyediaan Pompa Air		0 unit		0 unit		4 unit		100,00%		100,00%		100,00%									
			Pengadaan Meja		0 unit		0 unit		10 unit		100,00%		100,00%		100,00%									
			Pengadaan Kursi		0 unit		0 unit		7 jenis		83,44%		83,44%		100,00%									
			Sarana Prasarana Fasilitas PASTY yang dipelihara		0 jenis		0 jenis		2 Mou		49,98%		49,98%		100,00%									
			Bagi hasil pendapatan retribusi pelayanan pasar berdasarkan Kerjasama pengelolaan fasilitas penunjang pasar PASTY (Kamar mandi/WC dan Parkir TKP)		0 Mou		0 Mou		12 bulan		60,30%		60,30%		100,00%									
			Operasional Pengelolaan Pasar Pasty		0 bulan		0 bulan		8 bulan		43,41%		43,41%		100,00%									
			Hiburan Pasty Movement Point		0 bulan		0 bulan		11 jenis		0,00%		0,00%		0,00%									
			Pengadaan sarana prasarana fasilitas PASTY		0 jenis		0 jenis																	
<b>Rata-rata capaian kinerja</b>																				<b>99,29%</b>	<b>83,68%</b>			
<b>Predikat kinerja</b>																					<b>Sangat Tinggi</b>	<b>Tinggi</b>		
		<b>PROGRAM STABILISASI HARGA BARANG KEBUTUHAN POKOK DAN BARANG PENTING</b>				<b>0</b>		<b>0</b>		<b>163.431.136</b>		<b>71.612.760</b>		<b>62.110.352</b>	<b>0,00%</b>	<b>86,73%</b>	<b>Dinas Perdagangan</b>							
		<b>1 Koordinasi dan Sinkronisasi Ketersediaan Barang Kebutuhan Pokok dan Barang Penting di Tingkat Agen dan Pasar Rakyat</b>	Koordinasi dan Sinkronisasi Ketersediaan Barang Kebutuhan Pokok dan Barang Penting		0 kali		0 kali		2 kali	<b>10.490.000</b>	<b>95,23%</b>	<b>9.990.000</b>	<b>50,00%</b>	<b>4.800.000</b>	<b>52,50%</b>	<b>48,05%</b>								



No	Sasaran Daerah	Program / Kegiatan / Sub Kegiatan	Indikator Kinerja Program (outcome)/ Kegiatan (output)	Formula Indikator Program	Target Capaian Kinerja RPJMD pada Akhir RPJMD		Realisasi Capaian Kinerja RPJMD s/d RPKD Tahun Lalu (n-1) 2020		Target dan Realisasi Kinerja Program dan Kegiatan Tahun 2021								Perangkat Daerah Penanggung Jawab	Ket
					Fisik	Keuangan	Fisik	Keuangan	Target Kinerja dan Anggaran RPKD Tahun 2021		Target RPKD TW II Tahun 2021		Realisasi RPKD TW II Tahun 2021		Tingkat Realisasi TW II Tahun 2021			
									Fisik	Keuangan	Fisik	Keuangan	Fisik	Keuangan	Fisik	Keuangan		
1	2	3	4	5	6	7	8	9	10	11	12	13	14	15	16=14/10	17=15/11	22	23
		2 Pengendalian Ketersediaan Barang Kebutuhan Pokok dan Barang Penting di Tingkat Agen dan Pasar Rakyat	Monitoring LPG 3 Kg dan BBM Operasional SIM Perdagangan Kemitraan Stabilisasi Ketersediaan Bahan dan Pasar (Agen dan Pangkalan)		0 dokumen 0 dokumen 0 laporan		0 dokumen 0 dokumen 0 laporan		10 dokumen 1 dokumen 2 laporan	16.887.000	16,81%	2.838.000	16,81%	2.660.000	100,00%	93,73%		
		3 Pemantauan Harga dan Stok Barang Kebutuhan Pokok dan Barang Penting pada Pelaku Usaha Distribusi Barang dalam 1 (satuKabupaten/Kota	Koordinasi Pengendalian Harga TPID		0 kali		0 kali		16 kali	14.800.000	40,54%	6.000.000	40,54%	5.000.000	100,00%	83,33%		
		4 Pemantauan Harga dan Stok Barang Kebutuhan Pokok dan Barang Penting pada Pasar Rakyat yang Terintegrasi dalam Sistem Informasi Perdagangan	Monitoring dan Pengendalian Harga 9 Bahan Pokok (Kranggan, Beringharjo, Demangan, Lempuyangan, Kotagede, Legipatangpuluhan, Prawirotaman, Sentul dan Pathuk)		0 pasar		0 pasar		9 pasar	117.654.136	43,33%	50.984.760	43,33%	48.150.352	100,00%	94,44%		
		5 Pelaksanaan Operasi Pasar Reguler dan Pasar Khusus yang Berdampak dalam 1 (satuKabupaten/Kota	Operasi Pasar		0 kali		0 kali		12 kali	3.600.000	50,00%	1.800.000	41,67%	1.500.000	83,34%	83,33%		
<b>Rata-rata capaian kinerja</b>															87,17%	80,58%		
<b>Predikat kinerja</b>															Tinggi	Tinggi		

PROGRAM PENGGUNAAN DAN PEMASARAN PRODUK DALAM NEGERI		Mohon dilengkapi	0	0	1.341.279.992	834.439.246	117.990.061	0,00%	14,14%	Dinas Perdagangan	
1 Pelaksanaan Promosi Penggunaan Produk Dalam Negeri di Tingkat Kabupaten/Kota	Pameran Luar DIY	0 UKM	0 UKM	57 UKM	1.147.419.992	61,23%	702.519.246	66,11%	53.070.061	107,97%	7,55%
	Publikasi dan Promosi Pasar Rakyat	0 Publikasi	0 Publikasi	8 Publikasi		0,00%		0,00%		0,00%	
2 Pemasaran dan Peningkatan Penggunaan Produk Dalam Negeri di Tingkat Kabupaten/Kota	Kemitraan UKM dan Toko Modern	0 UKM	0 UKM	200 UKM	193.860.000	69,10%	131.920.000	69,10%	64.920.000	100,00%	49,21%
	Kemitraan UKM dengan E Commerce	0 UKM	0 UKM	200 UKM		21,00%		21,00%		100,00%	
	Kemitraan UKM Kota dengan UKM luar Daerah	0 UKM	0 UKM	5 UKM		94,00%		94,00%		100,00%	
	Kemitraan Pengelolaan Perdagangan	0 Bulan	0 Bulan	12 Bulan		68,00%		68,00%		100,00%	

No	Sasaran Daerah	Program / Kegiatan / Sub Kegiatan	Indikator Kinerja Program (outcome)/ Kegiatan (output)	Formula Indikator Program	Target Capaian Kinerja RPJMD pada Akhir RPJMD		Realisasi Capaian Kinerja RPJMD s/d RPKD Tahun Lalu (n-1) 2020		Target dan Realisasi Kinerja Program dan Kegiatan Tahun 2021								Perangkat Daerah Penanggung Jawab	Ket
					Fisik	Keuangan	Fisik	Keuangan	Target Kinerja dan Anggaran RPKD Tahun 2021		Target RPKD TW II Tahun 2021		Realisasi RPKD TW II Tahun 2021		Tingkat Realisasi TW II Tahun 2021			
									Fisik	Keuangan	Fisik	Keuangan	Fisik	Keuangan	Fisik	Keuangan		
1	2	3	4	5	6	7	8	9	10	11	12	13	14	15	16=14/10	17=15/11	22	23
			Gelar Kemitraan UKM, Toko Modern dan Distributor		0 UKM		0 UKM		14 UKM		0,00%		0,00%		0,00%			
			Kemitraan UKM dengan Jasa Usaha Pariwisata		0 UKM		0 UKM		200 UKM		0,00%		0,00%		0,00%			
<b>Rata-rata capaian kinerja</b>															103,98%	28,38%		
<b>Predikat kinerja</b>															Sangat Tinggi	Sangat Rendah		
		<b>PROGRAM STANDARDISASI DAN PERLINDUNGAN KONSUMEN</b>	<b>Mohon dilengkapi</b>		<b>0</b>		<b>0</b>		<b>304.058.500</b>		<b>141.279.564</b>		<b>117.273.810</b>	<b>0,00%</b>	<b>83,01%</b>		Dinas Perdagangan	
		<b>1 Pelaksanaan Metrologi Legal Berupa Tera Tera Ulang Upt Metrologi Legal</b>	Operasional Pelayanan Tera dan Tera Ulang UTTP		0 orang		0 orang		408 orang		53,68%	119.192.064	49,80%	96.164.610	92,78%	80,68%		
			Pengujian standar bagi alat tera		0 standar		0 standar		217 standar		41,00%		0,00%		0,00%			
		<b>2 Pengawasan/ Penyuluhan Metrologi Legal Upt Metrologi Legal</b>	KIE tentang Kemetrolgian		0 orang		0 orang		408 orang		51,00%		47,00%		92,16%			
			Pengamatan tanda tera UTTP dan penggunaannya		0 kali		0 kali		54 kali		33,00%		33,00%		100,00%			
			Penyediaan Timbangan Ukur Ulang		0 unit		0 unit		1 unit		0,00%		0,00%		0,00%			
<b>Rata-rata capaian kinerja</b>															92,67%	88,13%		
<b>Predikat kinerja</b>															Sangat Tinggi	Tinggi		
		<b>PROGRAM PERENCANAAN DAN PEMBANGUNAN INDUSTRI</b>	<b>Persentase Usaha Industri yang mempunyai Produk dan Jasa terstandarisasi</b>	<b>(IKM yang memiliki produk dan jasa terstandarisasi / total jumlah IKM Kota Yogyakarta) x 100 %</b>	<b>5%</b>	<b>0</b>	<b>0</b>	<b>5%</b>	<b>3.217.113.820</b>	<b>1.69 %</b>	<b>1.493.651.960</b>	<b>1.71 %</b>	<b>1.031.302.613</b>	<b>101,18%</b>	<b>69,05%</b>		Dinas Perindustrian Kop dan UKM	
		<b>1 Penyusunan Rencana Pembangunan Industri Kabupaten/Kota</b>	Dokumen FGD RPIK Yogyakarta		0 Dokumen		0 Dokumen		1 Dokumen		41,00%	14.580.000	2,03%	725.000	4,95%	4,97%		
		<b>2 Koordinasi Sinkronisasi dan Pelaksanaan Kebijakan Percepatan Pengembangan Penyebaran dan Perwilayahan Industri</b>	Koordinasi terkait pengembangan sentra melalui kegiatan penyuluhan di sentra IKM		0 IKM		0 IKM		500 IKM		39,00%	23.346.000	38,93%	20.517.000	99,82%	87,88%		
		<b>3 Koordinasi Sinkronisasi dan pelaksanaan Pembangunan Sumber Daya Industri Upt Logam</b>	Kerjasama dengan industri dalam rangka pelibatan dalam jejaring rantai pasok industri nasional		0 Kerjasama		0 Kerjasama		2 Kerjasama		56,79%	948.836.600	56,79%	630.603.313	100,00%	66,46%		

No	Sasaran Daerah	Program / Kegiatan / Sub Kegiatan	Indikator Kinerja Program (outcome)/ Kegiatan (output)	Formula Indikator Program	Target Capaian Kinerja RPJMD pada Akhir RPJMD		Realisasi Capaian Kinerja RPJMD s/d RKPD Tahun Lalu (n-1) 2020		Target dan Realisasi Kinerja Program dan Kegiatan Tahun 2021								Perangkat Daerah Penanggung Jawab	Ket								
					Fisik	Keuangan	Fisik	Keuangan	Target Kinerja dan Anggaran RKPD Tahun 2021		Target RKPD TW II Tahun 2021		Realisasi RKPD TW II Tahun 2021		Tingkat Realisasi TW II Tahun 2021											
									Fisik	Keuangan	Fisik	Keuangan	Fisik	Keuangan	Fisik	Keuangan										
1	2	3	4	5	6	7	8	9	10	11	12	13	14	15	16=14/10	17=15/11	22	23								
			Optimalisasi Layanan UPT Logam		0 Bulan		0 Bulan		12 Bulan		60,41%		60,41%		100,00%											
			Pemeliharaan Gedung dan Peralatan Mesin UPT Logam		0 Bulan		0 Bulan		12 Bulan		71,35%		71,35%		100,00%											
			Penataan Sumber Daya Manusia dan Kapasitas Organisasi UPT Logam		0 Bulan		0 Bulan		12 Bulan		50,00%		50,00%		100,00%											
			Pengadaan Kipas Angin		0 Unit		0 Unit		4 Unit		100,00%		100,00%		100,00%											
			Pengadaan Tapping Unit		0 Jenis		0 Jenis		1 Jenis		0,00%		0,00%		0,00%											
		<b>4 KoordinasiSinkronisasi dan pelaksanaan Pembangunan Sumber Daya Industri</b>								<b>1.450.711.220</b>	<b>35,26%</b>	<b>506.889.360</b>	<b>33,40%</b>	<b>379.457.300</b>	<b>94,71%</b>	<b>74,86%</b>										
			Pelatihan Bimbingan Teknis IKM		0 IKM		0 IKM		80 IKM		100,00%		100,00%		100,00%											
			Pelatihan Bimbingan Sarana Produksi IKM		0 IKM		0 IKM		280 IKM		16,00%		15,91%		99,44%											
			Pendampingan HKI		0 Lokasi		0 Lokasi		14 Lokasi		23,00%		0,00%		0,00%											
			Fasilitasi Dekranasda		0 Member Dekranasda		0 Member Dekranasda		70 Member Dekranasda		11,00%		5,07%		46,09%											
			Monev IKM dalam Kelompok PEW		0 IKM		0 IKM		540 IKM		50,00%		49,51%		99,02%											
<b>Rata-rata capaian kinerja</b>																						<b>74,87%</b>	<b>58,54%</b>			
<b>Predikat kinerja</b>																							<b>Sedang</b>	<b>Rendah</b>		
<b>Kinerja sektor industri meningkat</b>	<b>PROGRAM PENGENDALIAN IZIN USAHA INDUSTRI KABUPATEN/KOTA</b>		<b>Persentase IKM yang berijin industri</b>	<b>(Jumlah IKM yang berizin industri / total jumlah IKM Kota Yogyakarta) x 100 %</b>	<b>2%</b>	<b>0</b>	<b>0</b>	<b>2%</b>	<b>134.727.500</b>	<b>1.01 %</b>	<b>67.345.000</b>	<b>1.03 %</b>	<b>54.271.000</b>	<b>101,98%</b>	<b>80,59%</b>	<b>Dinas Perindustrian Kop dan UKM</b>										
		<b>1 Fasilitasi Pemenuhan Komitmen perolehan IUI/PIUKI dan IPKI Kewenangan Kabupaten/Kota dalam Sistem Informasi Industri Nasional (SIIN) yang Terintegrasi dengan Sistem Pelayanan Perizinan Berusaha Terintegrasi secara Elektronik</b>	Fasilitasi IUI bagi Kota Yogyakarta, Meningkatkan pengetahuan masyarakat tentang kemudahan perizinan		0 IKM		0 IKM		300 IKM		<b>134.727.500</b>	<b>50,00%</b>	<b>67.345.000</b>	<b>49,99%</b>	<b>54.271.000</b>	<b>99,98%</b>	<b>80,59%</b>									
<b>Rata-rata capaian kinerja</b>																							<b>99,98%</b>	<b>80,59%</b>		
<b>Predikat kinerja</b>																							<b>Sangat Tinggi</b>	<b>Tinggi</b>		

No	Sasaran Daerah	Program / Kegiatan / Sub Kegiatan	Indikator Kinerja Program (outcome)/ Kegiatan (output)	Formula Indikator Program	Target Capaian Kinerja RPJMD pada Akhir RPJMD		Realisasi Capaian Kinerja RPJMD s/d RPKD Tahun Lalu (n-1) 2020		Target dan Realisasi Kinerja Program dan Kegiatan Tahun 2021								Perangkat Daerah Penanggung Jawab	Ket
					Fisik	Keuangan	Fisik	Keuangan	Target Kinerja dan Anggaran RPKD Tahun 2021		Target RPKD TW II Tahun 2021		Realisasi RPKD TW II Tahun 2021		Tingkat Realisasi TW II Tahun 2021			
									Fisik	Keuangan	Fisik	Keuangan	Fisik	Keuangan	Fisik	Keuangan		
1	2	3	4	5	6	7	8	9	10	11	12	13	14	15	16=14/10	17=15/11	22	23
		PROGRAM PENGELOLAAN SISTEM INFORMASI INDUSTRI NASIONAL	Persentase Data Informasi Industri yang ter-update	(Data IKM yang ter-update) / Total Data IKM) x 100%	100%	0	0	0	100%	82.123.750	20%	10.405.000	20%	135.000	100,00%	1,30%	Dinas Perindustrian Kop dan UKM	
		1 Diseminasi Publikasi Data Informasi dan Analisa Industri Kabupaten/Kota melalui SIINas	Tersedianya IKM Kota Yogyakarta untuk Mendukung SIINas		0 IKM		0 IKM		2000 IKM		13,00%		12,67%		97,46%			
Rata-rata capaian kinerja															97,46%	1,30%		
Predikat kinerja															Sangat Tinggi	Sangat Rendah		

		PROGRAM PENINGKATAN DAYA TARIK DESTINASI PARIWISATA	Persentase Daya Tarik Wisata (DTW) yang berstandar layanan prima	Jumlah DTW yang berstandar layanan prima dibagi jumlah DTW yang ada x 100%	56,25	0	46,88	0	50%	7.586.230.892	0,00%	2.235.111.542		701.721.000	0,00%	31,40%	DINAS PARIWISATA	
			Indeks Kualitas Atraksi Wisata	Hasil survey wisata	87,95		81,6		86,36		0,00%				0,00%	0,00%		
		1 Pengembangan Destinasi Pariwisata Kabupaten/Kota								590.652.200	2,74%	10.356.000	3,43%	9.825.000	125,00%	94,87%		
			Festival ODTW (Langensari)		0 event		0 event		1 event		0,00%		0,00%		0,00%			
			Pelatihan Kebersihan Lingkungan, Sanitasi dan Pengelolaan Sampah di Destinasi Wisata		0 orang		0 orang		45 orang		0,00%		0,00%		0,00%			
			Pendukung Kesemarak Event Internasional di Kampung Wisata		0 kampung wisata		0 kampung wisata		17 kampung wisata		0,00%		0,00%		0,00%			
			Workshop Pengembangan ODTW		0 orang		0 orang		40 orang		80,00%		100,00%		125,00%			
		2 Pengadaan/Pemeliharaan/Rehabilitasi Sarana dan Prasarana dalam Pengelolaan Destinasi Pariwisata Kabupaten/Kota								3.686.508.092	23,79%	559.992.942	14,24%	0	59,84%	0,00%		
			DED Fasilitas Sarana dan Prasarana Kampung Wisata		0 Dokumen		0 Dokumen		1 Dokumen		0,00%		0,00%		0,00%			
			Fasilitas Kebersihan		0 Paket		0 Paket		1 Paket		60,00%		40,00%		66,67%			
			Kios Cendramata		0 Unit		0 Unit		1 Unit		60,00%		15,00%		25,00%			
			Lampu Taman		0 Unit		0 Unit		75 Unit		0,00%		15,00%		0,00%			
			Pengadaan Fasilitas Sarana Prasarana Kampung Wisata		0 Kampung Wisata		0 Kampung Wisata		2 Kampung Wisata		0,00%		0,00%		0,00%			
			Penyusunan Masterplan Ekosistem Kotabaru		0 Dokumen		0 Dokumen		1 Dokumen		100,00%		50,00%		50,00%			
			Tempat Ibadah		0 Unit		0 Unit		1 Unit		40,00%		15,00%		37,50%			

No	Sasaran Daerah	Program / Kegiatan / Sub Kegiatan	Indikator Kinerja Program (outcome)/ Kegiatan (output)	Formula Indikator Program	Target Capaian Kinerja RPJMD pada Akhir RPJMD		Realisasi Capaian Kinerja RPJMD s/d RPKD Tahun Lalu (n-1) 2020		Target dan Realisasi Kinerja Program dan Kegiatan Tahun 2021								Perangkat Daerah Penanggung Jawab	Ket
					Fisik	Keuangan	Fisik	Keuangan	Target Kinerja dan Anggaran RPKD Tahun 2021		Target RPKD TW II Tahun 2021		Realisasi RPKD TW II Tahun 2021		Tingkat Realisasi TW II Tahun 2021			
									Fisik	Keuangan	Fisik	Keuangan	Fisik	Keuangan	Fisik	Keuangan		
1	2	3	4	5	6	7	8	9	10	11	12	13	14	15	16=14/10	17=15/11	22	23
			Updating Daya Tarik Atraksi Wisata		0 Dokumen		0 Dokumen		1 Dokumen		0,00%		0,00%		0,00%			
			Fasilitas Mitigasi Bencana Alam		0 Paket		0 Paket		0 Paket		0,00%		0,00%		0,00%			
		<b>3 Pemberdayaan Masyarakat dalam Pengelolaan Destinasi Pariwisata Kabupaten/Kota</b>	Pengembangan Atraksi Wisata		0 Atraksi		0 Atraksi		27 Atraksi		65,04%		40,74%		62,64%			
			Pendampingan Embrional Kampung Wisata		0 Kampung		0 Kampung		13 Kampung		33,32%		33,32%		100,00%			
		<b>4 Penerapan Destinasi Pariwisata Berkelanjutan dalam pengelolaan Destinasi Pariwisata Kabupaten/Kota</b>	Branding Kampung Wisata		0 kampung wisata		0 kampung wisata		2 kampung wisata		50,00%		50,00%		100,00%			
			Monitpring Daya Tarik Wisata Berstandar Layanan Prima		0 DTW		0 DTW		16 DTW		75,00%		70,00%		93,33%			
			Pengembangan Wisata Belanja dan Kuliner		0 kali		0 kali		4 kali		40,00%		40,00%		100,00%			
			Surveilance (Pemantauan Perkembangan Kampung Wisata Yang Terakreditasi)		0 kampung wisata		0 kampung wisata		17 kampung wisata		0,00%		0,00%		0,00%			
<b>Rata-rata capaian kinerja</b>															<b>86,74%</b>	<b>46,30%</b>		
<b>Predikat kinerja</b>															<b>Tinggi</b>	<b>Sangat Rendah</b>		

PROGRAM PEMASARAN PARIWISATA		Jumlah Kunjungan Wisatawan	Jumlah Kunjungan Wisatawan tahun n	4000000 Orang	0	1384781 Orang	0	2200000 Orang	3.487.794.761	0,00%	1.345.396.069	625.040.604	0,00%	46,46%	DINAS PARIWISATA
	<b>1 Penguatan Promosi melalui Media Cetak Elektronik dan Media Lainnya Baik Dalam dan Luar Negeri</b>	Promosi Pariwisata melalui berbagai media (lokal dan nasional)		0 jenis		0 jenis		2 jenis	450.000.000	30,00%	66.000.000	30,00%	18.000.000	100,00%	27,27%
	<b>2 Fasilitasi Kegiatan Pemasaran Pariwisata Baik Dalam dan Luar Negeri Pariwisata Kabupaten/Kota</b>	Direct Promotion (Tabel Top/Travel Dialog)		0 Kali		0 Kali		4 Kali	2.221.319.775	55,69%	957.377.375	52,16%	490.609.378	93,67%	51,25%
		Event Pariwisata Unggulan (Wayang Jogja Night Carnival)		0 Event		0 Event		1 Event		40,00%		40,00%		100,00%	
		Jogja Famtrip		0 Kali		0 Kali		1 Kali		0,00%		0,00%		0,00%	
		Jogjavaganza		0 Event		0 Event		1 Event		100,00%		100,00%		100,00%	
		Pemilihan Dimas Diajeng Kota Jogja		0 Kali		0 Kali		1 Kali		100,00%		100,00%		100,00%	
		Pengiriman Misi Kerjasama		0 Kali		0 Kali		2 Kali		0,00%		0,00%		0,00%	

No	Sasaran Daerah	Program / Kegiatan / Sub Kegiatan	Indikator Kinerja Program (outcome)/ Kegiatan (output)	Formula Indikator Program	Target Capaian Kinerja RPJMD pada Akhir RPJMD		Realisasi Capaian Kinerja RPJMD s/d RPKD Tahun Lalu (n-1) 2020		Target dan Realisasi Kinerja Program dan Kegiatan Tahun 2021								Perangkat Daerah Penanggung Jawab	Ket							
					Fisik	Keuangan	Fisik	Keuangan	Target Kinerja dan Anggaran RPKD Tahun 2021		Target RPKD TW II Tahun 2021		Realisasi RPKD TW II Tahun 2021		Tingkat Realisasi TW II Tahun 2021										
									Fisik	Keuangan	Fisik	Keuangan	Fisik	Keuangan	Fisik	Keuangan									
1	2	3	4	5	6	7	8	9	10	11	12	13	14	15	16=14/10	17=15/11	22	23							
		<b>3 Penyediaan Data dan Penyebaran Informasi Pariwisata Kabupaten/Kota Baik Dalam dan Luar Negeri</b>								691.474.986	45,40%	212.018.694	45,81%	73.631.101	100,89%	34,73%									
			Analisis Lama Tinggal Wisatawan		0 Dokumen		0 Dokumen		1 Dokumen		49,98%		49,98%		100,00%										
			Kajian Belanja Wisatawan		0 Dokumen		0 Dokumen		1 Dokumen		49,98%		49,98%		100,00%										
			Kajian Pengembangan Data dan Daya Tarik Wisatawan		0 Dokumen		0 Dokumen		2 Dokumen		0,00%		10,00%		0,00%										
			Launching CoE		0 Kali		0 Kali		1 Kali		10,00%		10,00%		100,00%										
			Pelayanan Tourist Information Centre		0 Jenis		0 Jenis		1 Jenis		50,00%		50,00%		100,00%										
			Pelayanan Tourist Information Service		0 Jenis		0 Jenis		1 Jenis		50,00%		50,00%		100,00%										
			Pembuatan Media Promosi Pariwisata : brosur, buku panduan, newsletter, Calender of Event, tas promosi, Directory Hotel dan video		0 Jenis		0 Jenis		7 Jenis		82,00%		82,00%		100,00%										
			Pengelolaan Website Sistem Informasi Pariwisata Kota Yogyakarta		0 Sistem		0 Sistem		1 Sistem		60,00%		50,00%		83,33%										
			Penghitungan Jumlah Kunjungan Wisatawan		0 Jenis		0 Jenis		1 Jenis		49,98%		49,98%		100,00%										
		<b>4 Peningkatan Kerja Sama dan Kemitraan Pariwisata Dalam dan Luar Negeri</b>								125.000.000	89,60%	110.000.000	41,60%	42.800.125	46,43%	38,91%									
			Fasilitas Kepesertaan Tourism Promotion Organization (TPO, berupa iuran dan pertemuan)		0 lembaga		0 lembaga		1 lembaga		80,00%		80,00%		100,00%										
			Kegiatan Java Promo dalam rangka kerjasama		0 Kali		0 Kali		1 Kali		100,00%		0,00%		0,00%										
<b>Rata-rata capaian kinerja</b>																						85,25%	38,04%		
<b>Predikat kinerja</b>																						Tinggi	Sangat Rendah		

		<b>PROGRAM PENGEMBANGAN SUMBER DAYA PARIWISATA DAN EKONOMI KREATIF</b>																
		Persentase Usaha Jasa Pariwisata yang Tersertifikasi	Jumlah usaha pariwisata yang tersertifikasi dibagi jumlah usaha jasa pariwisata x 100%		39,71	0	34,69	0	37,08	2.857.524.000	0,00%	582.219.000		139.500.000	0,00%	23,96%	DINAS PARIWISATA	
		Persentase SDM Pariwisata yang Tersertifikasi	Jumlah pemandu pariwisata yang tersertifikasi dibagi jumlah pemandu pariwisata x 100%		77,71				66,87		0,00%				0,00%	0,00%		

No	Sasaran Daerah	Program / Kegiatan / Sub Kegiatan	Indikator Kinerja Program (outcome)/ Kegiatan (output)	Formula Indikator Program	Target Capaian Kinerja RPJMD pada Akhir RPJMD		Realisasi Capaian Kinerja RPJMD s/d RPKD Tahun Lalu (n-1) 2020		Target dan Realisasi Kinerja Program dan Kegiatan Tahun 2021								Perangkat Daerah Penanggung Jawab	Ket
					Fisik	Keuangan	Fisik	Keuangan	Target Kinerja dan Anggaran RPKD Tahun 2021		Target RPKD TW II Tahun 2021		Realisasi RPKD TW II Tahun 2021		Tingkat Realisasi TW II Tahun 2021			
									Fisik	Keuangan	Fisik	Keuangan	Fisik	Keuangan	Fisik	Keuangan		
1	2	3	4	5	6	7	8	9	10	11	12	13	14	15	16=14/10	17=15/11	22	23
		<b>1 Pengembangan Kompetensi SDM Pariwisata dan Ekonomi Kreatif Tingkat Dasar</b>								808.519.000	16,83%	136.109.000	15,92%	52.395.000	94,57%	38,49%		
			Pelatihan Pengelolaan Desa /Kampung Wisata		0 orang		0 orang		50 orang		0,00%		0,00%		0,00%			
			Pelatihan Digitalisasi		0 orang		0 orang		50 orang		100,00%		94,00%		94,00%			
			Pelatihan Pemandu Wisata Buatan		0 orang		0 orang		50 orang		0,00%		0,00%		0,00%			
			Pelatihan Pemandu Wisata Budaya		0 orang		0 orang		50 orang		0,00%		0,00%		0,00%			
			Pelatihan Pengelolaan Usaha Homestay/Pondok Wisata		0 orang		0 orang		50 orang		0,00%		0,00%		0,00%			
			Pelatihan Peningkatan Inovasi dan Higienis Kuliner di Destinasi Pariwisata		0 orang		0 orang		50 orang		0,00%		0,00%		0,00%			
			Pengembangan Kapasitas Kelompok Sadar Wisata		0 orang		0 orang		115 orang		0,00%		0,00%		0,00%			
			Workshop Perijinan Usaha Pariwisata		0 orang		0 orang		50 orang		100,00%		100,00%		100,00%			
		<b>2 Peningkatan Peran Serta Masyarakat dalam Pengembangan Kemitraan Pariwisata</b>								132.895.000	50,74%	67.435.000	50,74%	54.760.000	100,00%	81,20%		
			FGD dengan PHRI , ASITA, GIPI		0 kali		0 kali		3 kali		100,00%		100,00%		100,00%			
			FGD Forum Public Relation Pelaku Usaha Pariwisata		0 kali		0 kali		3 kali		100,00%		100,00%		100,00%			
			Updating Usaha Pariwisata		0 Dokumen		0 Dokumen		1 Dokumen		0,00%		0,00%		0,00%			
		<b>3 Sertifikasi Kompetensi Bagi Tenaga Kerja bidang Pariwisata</b>								220.000.000	0,00%	0	60,00%	0	0,00%	0,00%		
			Sertifikasi kompetensi SDM Pelaku Pariwisata		0 orang		0 orang		40 orang		0,00%		60,00%		0,00%			
			SERTIFIKASI PEMANDU PARIWISATA BARU		0 orang		0 orang		40 orang		0,00%		60,00%		0,00%			
			SERTIFIKASI PEMANDU YANG HABIS MASA BERLAKUNYA		0 orang		0 orang		45 orang		0,00%		60,00%		0,00%			
		<b>4 Fasilitasi Proses Kreasi/Produksi/Distribusi Konsumsi dan Konservasi Ekonomi Kreatif</b>								1.589.250.000	23,95%	378.675.000	7,91%	32.345.000	33,01%	8,54%		
			Jogja Kreatif ( Car Freeday Sudirman )		0 kali		0 kali		8 kali		12,00%		13,00%		108,33%			
			Monitoring dan Pengawasan UJP( hotel ,restoran, SPA, Karaoke, Travel Agent)		0 Jenis		0 Jenis		5 Jenis		55,00%		55,00%		100,00%			
			Pendampingan Usaha Jasa Pariwisata		0 usaha		0 usaha		40 usaha		9,00%		5,00%		55,56%			
			Suroto public space kreatif		0 kawasan		0 kawasan		1 kawasan		25,00%		0,00%		0,00%			

No	Sasaran Daerah	Program / Kegiatan / Sub Kegiatan	Indikator Kinerja Program (outcome)/ Kegiatan (output)	Formula Indikator Program	Target Capaian Kinerja RPJMD pada Akhir RPJMD		Realisasi Capaian Kinerja RPJMD s/d RPKD Tahun Lalu (n-1) 2020		Target dan Realisasi Kinerja Program dan Kegiatan Tahun 2021								Perangkat Daerah Penanggung Jawab	Ket									
					Fisik	Keuangan	Fisik	Keuangan	Target Kinerja dan Anggaran RPKD Tahun 2021		Target RPKD TW II Tahun 2021		Realisasi RPKD TW II Tahun 2021		Tingkat Realisasi TW II Tahun 2021												
									Fisik	Keuangan	Fisik	Keuangan	Fisik	Keuangan	Fisik	Keuangan											
1	2	3	4	5	6	7	8	9	10	11	12	13	14	15	16=14/10	17=15/11	22	23									
		5 Fasilitas Pengembangan Kompetensi Sumber Daya Manusia Ekonomi Kreatif	BIMBINGAN TEKNIS SDM USAHA JASA PARIWISATA		0 orang		0 orang		120 orang	106.860.000	0,00%	0	60,00%	0	0,00%	0,00%											
Rata-rata capaian kinerja																						45,52%	25,65%				
Predikat kinerja																								Sangat Rendah	Sangat Rendah		

PROGRAM PENGEMBANGAN IKLIM PENANAMAN MODAL		Presentase Realisasi Investasi	Nilai Realisasi Investasi / Nilai Rencana Investasi X 100%	90%	0	80%	0	88%	944.678.228	87,68%	527.445.633 -	110.707.157	#VALUE!	20,99%	DPMPTSP											
	1 Penetapan Kebijakan Daerah mengenai Pemberian Fasilitas/Insentif dan Kemudahan Penanaman Modal	Terlaksananya kegiatan penetapan pemberian fasilitas / insentif di bidang penanaman modal yang menjadi kewenangan daerah kab/kota		0 rancangan		0 rancangan		2 rancangan	113.760.000	2,50%	2.830.000	2,50%	2.463.400	100,00%	87,05%											
	2 Evaluasi Pelaksanaan Pemberian Fasilitas/Insentif dan Kemudahan Penanaman Modal	Monev Pelaksanaan Perda atau Perwal Pemberian Fasilitas/Insentif/Kemudahan Penanaman Modal		0 dokumen		0 dokumen		1 dokumen	175.292.148	57,62%	100.978.753	57,65%	73.212.837	100,05%	72,50%											
	3 Penyusunan Rencana Umum Penanaman Modal Daerah Kabupaten/Kota	RANCANGAN PERDA ATAU ATAU PERWAL RENCANA UMUM PENANAMAN MODAL		0 RANCANGAN		0 RANCANGAN		2 RANCANGAN	254.480.000	99,82%	254.020.000	90,00%	3.376.000	90,16%	1,33%											
	4 Penyediaan Peta Potensi dan Peluang Usaha Kabupaten/Kota	TERLAKSANANYA PENYEDIAAN PETA POTENSI DAN PELUANG USAHA KABUPATEN/KOTA		0 DOKUMEN		0 DOKUMEN		3 DOKUMEN	401.146.080	42,28%	169.616.880	46,00%	31.654.920	108,80%	18,66%											
Rata-rata capaian kinerja																							99,75%	44,89%		
Predikat kinerja																							Sangat Tinggi	Sangat Rendah		

PROGRAM PELAYANAN PENANAMAN MODAL		Presentase Penerbitan Izin yang sesuai Prosedur	Jumlah penerbitan izin sesuai prosedur / Jumlah Pemohon Izin X 100%	95%	0	73%	0	85%	868.770.376	85,00%	502.651.886 -	341.689.725	#VALUE!	67,98%	DPMPTSP
		Presentase Tindak Lanjut Pengaduan Penanaman Modal dan Perizinan	Pengaduan PMP yg ditindaklanjuti / Jumlah Pengaduan PMP yg masuk X 100%	60		60		60		60,00%	-		#VALUE!	0,00%	DPMPTSP
	1 Penyediaan Pelayanan Terpadu Perizinan dan Nonperizinan berbasis Sistem Pelayanan Perizinan Berusaha Terintegrasi secara Elektronik	pelaksanaan pencermatan berkas pendaftaran izin dan non izin		0 berkas		0 berkas		1500 berkas	503.014.756	85,36%	292.535.691	95,27%	208.315.670	111,61%	71,21%
		Pelaksanaan Pendampingan Pelayanan OSS		0 pemohon		0 pemohon		9000 pemohon		55,56%		56,57%		101,82%	



No	Sasaran Daerah	Program / Kegiatan / Sub Kegiatan	Indikator Kinerja Program (outcome)/ Kegiatan (output)	Formula Indikator Program	Target Capaian Kinerja RPJMD pada Akhir RPJMD		Realisasi Capaian Kinerja RPJMD s/d RPKD Tahun Lalu (n-1) 2020		Target dan Realisasi Kinerja Program dan Kegiatan Tahun 2021								Perangkat Daerah Penanggung Jawab	Ket
					Fisik	Keuangan	Fisik	Keuangan	Target Kinerja dan Anggaran RPKD Tahun 2021		Target RPKD TW II Tahun 2021		Realisasi RPKD TW II Tahun 2021		Tingkat Realisasi TW II Tahun 2021			
									Fisik	Keuangan	Fisik	Keuangan	Fisik	Keuangan	Fisik	Keuangan		
1	2	3	4	5	6	7	8	9	10	11	12	13	14	15	16=14/10	17=15/11	22	23
		<b>2 Pemantauan Pemenuhan Komitmen Perizinan dan Non Perizinan Penanaman Modal</b>								<b>216.371.500</b>	<b>68,75%</b>	<b>131.283.375</b>	<b>71,92%</b>	<b>87.746.875</b>	<b>104,60%</b>	<b>66,84%</b>		
		Pelaksanaan Pencermatan Berkas Permohonan Izin			0 berkas		0 berkas		1500 berkas		58,67%		59,13%		100,78%			
		Pelaksanaan Verifikasi Pemenuhan Komitmen OSS			0 berkas		0 berkas		1500 berkas		58,67%		60,47%		103,07%			
		Penyediaan Sarana pendukung Administrasi Perizinan Dalam Bentuk Dokumen Cetak			0 jenis cetak		0 jenis cetak		5 jenis cetak		100,00%		100,00%		100,00%			
		Tindak Lanjut dan Pengendalian Pasca Penerbitan Izin			0 laporan		0 laporan		12 laporan		50,00%		58,33%		116,66%			
		<b>3 Penyediaan Layanan Konsultasi dan Pengelolaan Pengaduan Masyarakat terhadap Pelayanan Terpadu Perizinan dan Non Perizinan</b>								<b>149.384.120</b>	<b>53,23%</b>	<b>78.832.820</b>	<b>49,59%</b>	<b>45.627.180</b>	<b>93,17%</b>	<b>57,88%</b>		
		Pelayanan pengaduan perizinan			0 pengaduan		0 pengaduan		44 pengaduan		52,77%		36,36%		68,90%			
		Pengecekan lokasi pengaduan			0 pengaduan		0 pengaduan		22 pengaduan		49,98%		0,00%		0,00%			
		Pengelolaan layanan informasi perizinan			0 layanan		0 layanan		2000 layanan		49,98%		50,25%		100,54%			
		Pengelolaan layanan konsultasi perizinan			0 layanan		0 layanan		2000 layanan		54,00%		56,20%		104,07%			
<b>Rata-rata capaian kinerja</b>															<b>103,13%</b>	<b>65,31%</b>		
<b>Predikat kinerja</b>															<b>Sangat Tinggi</b>	<b>Sedang</b>		

PROGRAM PENGENDALIAN PELAKSANAAN PENANAMAN MODAL		Presentase Realisasi Pengawasan Penanaman Modal	Jumlah Kegiatan PM yg dikunjungi dilokasi / Jumlah Kegiatan yg masuk X 100%	100%	0	100%	0	100%	561.787.540	100,00%	236.426.965	193.975.985	#VALUE!	82,04%	DPMPTSP			
	<b>1 Koordinasi dan Sinkronisasi Pemantauan Pelaksanaan Penanaman Modal</b>								<b>40.360.000</b>	<b>47,10%</b>	<b>18.680.000</b>	<b>47,50%</b>	<b>11.536.000</b>	<b>100,85%</b>	<b>61,76%</b>			
	Terlaksananya Koordinasi dan Sinkronisasi Pemantauan Pelaksanaan Penanaman Modal			0 dokumen		0 dokumen		1 dokumen		47,10%		47,50%		100,85%				
	<b>2 Koordinasi dan Sinkronisasi Pembinaan Pelaksanaan Penanaman Modal</b>								<b>378.048.640</b>	<b>36,95%</b>	<b>140.310.940</b>	<b>37,00%</b>	<b>128.960.260</b>	<b>100,14%</b>	<b>91,91%</b>			
	Terlaksananya Pembinaan Pelaksanaan Penanaman Modal			0 Perusahaan		0 Perusahaan		120 Perusahaan		36,95%		37,00%		100,14%				
	<b>3 Koordinasi dan Sinkronisasi Pengawasan Pelaksanaan Penanaman Modal</b>								<b>143.378.900</b>	<b>54,45%</b>	<b>77.436.025</b>	<b>54,50%</b>	<b>53.479.725</b>	<b>100,09%</b>	<b>69,06%</b>			
	Terlaksananya koordinasi dan sinkronisasi pengawasan pelaksanaan Penanaman Modal			0 Perusahaan		0 Perusahaan		66 Perusahaan		54,45%		54,50%		100,09%				
<b>Rata-rata capaian kinerja</b>															<b>100,36%</b>	<b>74,24%</b>		
<b>Predikat kinerja</b>															<b>Sangat Tinggi</b>	<b>Sedang</b>		

No	Sasaran Daerah	Program / Kegiatan / Sub Kegiatan	Indikator Kinerja Program (outcome)/ Kegiatan (output)	Formula Indikator Program	Target Capaian Kinerja RPJMD pada Akhir RPJMD		Realisasi Capaian Kinerja RPJMD s/d RPKD Tahun Lalu (n-1) 2020		Target dan Realisasi Kinerja Program dan Kegiatan Tahun 2021								Perangkat Daerah Penanggung Jawab	Ket									
					Fisik	Keuangan	Fisik	Keuangan	Target Kinerja dan Anggaran RPKD Tahun 2021		Target RPKD TW II Tahun 2021		Realisasi RPKD TW II Tahun 2021		Tingkat Realisasi TW II Tahun 2021												
									Fisik	Keuangan	Fisik	Keuangan	Fisik	Keuangan	Fisik	Keuangan											
1	2	3	4	5	6	7	8	9	10	11	12	13	14	15	16=14/10	17=15/11	22	23									
		PROGRAM PENGELOLAAN DATA DAN SISTEM INFORMASI PENANAMAN MODAL	Presentase Jumlah Sistem Informasi Perizinan dan Non Perizinan yg terintegrasi secara elektronik	Jumlah sistem informasi yg terintegrasi / Jumlah sistem informasi yg dimiliki X 100%	100%	0	100%	0	100%	452.641.744	100,00%	263.271.434		160.753.583	#VALUE!	61,06%	DPMPPTSP										
		1 Pengolahan Penyajian dan Pemanfaatan Data dan Informasi Perizinan dan Non Perizinan Berbasis Sistem Pelayanan Perizinan Berusaha Terintegrasi secara Elektronik								452.641.744	57,48%	263.271.434	57,47%	160.753.583	99,99%	61,06%											
		Aplikasi SIM Penanaman Modal Perizinan			0 unit		0 unit		11 unit		45,45%		46,00%		101,21%												
		Anjungan Mandiri Perizinan			0 unit		0 unit		1 unit		100,00%		98,00%		98,00%												
		Arsip Perizinan yang Terkelola			0 berkas		0 berkas		23600 berkas		19,32%		23,00%		119,05%												
		Arsip perizinan yang disusutkan			0 berkas		0 berkas		23600 berkas		31,78%		30,00%		94,40%												
		Scan entri dokumen gambar pada berkas IMB			0 lembar		0 lembar		6650 lembar		100,00%		75,00%		75,00%												
		SIM Aplikasi penanaman modal dan perizinan yang dikembangkan			0 unit		0 unit		1 unit		100,00%		100,00%		100,00%												
		Sub Domain Penanaman Modal dan Perizinan yang dipelihara			0 subdomain		0 subdomain		10 subdomain		60,00%		65,00%		108,33%												
<b>Rata-rata capaian kinerja</b>																						99,99%	61,06%				
<b>Predikat kinerja</b>																							Sangat Tinggi	Rendah			
<b>Total anggaran dari seluruh program</b>											38.011.770.513		17.312.300.619		10.830.671.235												
<b>Total Rata-rata capaian kinerja dan anggaran dari seluruh program (Program 1 s.d. 11) (%)</b>																								87,97%	62,56%		
<b>Predikat kinerja dari seluruh program (program 1 s.d. program 11)</b>																								Tinggi	Rendah		
<b>Faktor Pendorong Keberhasilan Kinerja</b>		:																									
<b>Faktor Penghambat Keberhasilan Kinerja</b>		:																									
<b>Tindak lanjut yang diperlukan dalam triwulan berikutnya</b>		:																									
<b>Tindak lanjut yang diperlukan dalam tahun berikutnya</b>		:																									

TABEL 2.9 EVALUASI TERHADAP  
HASIL RKPd KOTA YOGYAKARTA  
TAHUN 2021

Sasaran Pembangunan : GANGGUAN KETENTRAMAN DAN KETERTIBAN MASYARAKAT MENINGKAT

No	Sasaran Daerah	Program / Kegiatan / Sub Kegiatan	Indikator Kinerja Program (outcome)/ Kegiatan (output)	Formula Indikator Program	Target Capaian Kinerja RPJMD pada Akhir RPJMD		Realisasi Capaian Kinerja RPJMD s/d RKPd Tahun Lalu (n-1) 2020		Target dan Realisasi Kinerja Program dan Kegiatan Tahun 2021								Perangkat Daerah Penanggung Jawab	Ket
					Fisik	Keuangan	Fisik	Keuangan	Target Kinerja dan Anggaran RKPd Tahun 2021		Target RKPd TW II Tahun 2021		Realisasi RKPd TW II Tahun 2021		Tingkat Realisasi TW II Tahun 2021			
									Fisik	Keuangan	Fisik	Keuangan	Fisik	Keuangan	Fisik	Keuangan		
1	2	3	4	5	6	7	8	9	10	11	12	13	14	15	16=14/10	17=15/11	22	23
		PROGRAM PENGUATAN IDEOLOGI PANCASILA DAN KARAKTER KEBANGSAAN	Persentase Pelaksanaan Penguatan Ideologi Pancasila dan Karakter Kebangsaan	Jumlah peserta yang meningkat pemahamannya dibagi jumlah peserta yang disasar dikalikan 100%	80%	0		0	75%	1.820.837.900	15,00%	1.235.939.900		102.689.900	0,00%	8,31%	BADAN KESATUAN BANGSA DAN POLITIK	
		1 Penyusunan Program Kerja di Bidang Ideologi Wawasan Kebangsaan Bela Negara Karakter Bangsa Pembauran Kebangsaan Bineka Tunggal Ika dan Sejarah Kebangsaan	Dokumen Program di Bidang Ideologi, Wawasan Kebangsaan dan Karakter Kebangsaan			0		0		499.990	60,00%	270.000	60,00%	180.000	100,00%	66,67%		Program baru
		2 Perumusan Kebijakan Teknis di Bidang Ideologi Wawasan Kebangsaan Bela Negara Karakter Bangsa Pembauran Kebangsaan Bineka Tunggal Ika dan Sejarah Kebangsaan	FGD Pluralisme Kota Yogyakarta			0		0		13.210.000	100,00%	13.210.000	100,00%	1.760.000	100,00%	13,32%		Program baru
		3 Pelaksanaan Koordinasi di Bidang Ideologi Wawasan Kebangsaan Bela Negara Karakter Bangsa Pembauran Kebangsaan Bineka Tunggal Ika dan Sejarah Kebangsaan	Cinta Tanah Air bagi kelompok luar sekolah se-Kota Yogyakarta			0		0	50 orang	1.807.127.910	69,13%	1.222.459.900	14,54%	100.749.900	21,03%	8,24%		
			Cinta Tanah Air (CTA) bagi pelajar			0		0	100 orang		0,00%		0,00%		0,00%			
			Gelar Kebangsaan Kota Yogyakarta			0		0	1320 orang		100,00%		0,00%		0,00%			
			Karnaval HUT Kota Yogyakarta			0		0	100 orang		0,00%		0,00%		0,00%			
			Pemantapan Kelembagaan Forum Pembauran Kebangsaan (FPK) Kota Yogyakarta			0		0	115 orang		40,00%		40,00%		100,00%			
			Pemantapan Rasa Nasionalisme bagi Ormas/LSM di Kota Yogyakarta			0		0	100 orang		0,00%		0,00%		0,00%			
			Pemantapan Rasa Nasionalisme bagi Pemuda dan Mahasiswa Daerah di Kota Yogyakarta			0		0	450 orang		0,00%		0,00%		0,00%			

No	Sasaran Daerah	Program / Kegiatan / Sub Kegiatan	Indikator Kinerja Program (outcome)/ Kegiatan (output)	Formula Indikator Program	Target Capaian Kinerja RPJMD pada Akhir RPJMD		Realisasi Capaian Kinerja RPJMD s/d RPKD Tahun Lalu (n-1) 2020		Target dan Realisasi Kinerja Program dan Kegiatan Tahun 2021								Perangkat Daerah Penanggung Jawab	Ket
					Fisik	Keuangan	Fisik	Keuangan	Target Kinerja dan Anggaran RPKD Tahun 2021		Target RPKD TW II Tahun 2021		Realisasi RPKD TW II Tahun 2021		Tingkat Realisasi TW II Tahun 2021			
									Fisik	Keuangan	Fisik	Keuangan	Fisik	Keuangan	Fisik	Keuangan		
1	2	3	4	5	6	7	8	9	10	11	12	13	14	15	16=14/10	17=15/11	22	23
			Pemantapan Rasa Nasionalisme bagi PNS/ASN se-Kota Yogyakarta		0 orang		0 orang		10 orang		0,00%		0,00%		0,00%			
			Pemantapan Wawasan Kebangsaan bagi Tokoh Masyarakat		0 orang		0 orang		100 orang		0,00%		0,00%		0,00%			
			Penyelenggaraan Bela Negara		0 orang		0 orang		225 orang		0,00%		0,00%		0,00%			
			Peringatan Jogja Kembali		0 kali		0 kali		1 kali		0,00%		0,00%		0,00%			
			Peringatan Serangan Umum 1 Maret		0 kali		0 kali		1 kali		100,00%		100,00%		100,00%			
			Roadshow Museum Sejarah Kebangsaan		0 orang		0 orang		120 orang		0,00%		0,00%		0,00%			
			Sinau Pancasila		0 orang		0 orang		1000 orang		50,00%		50,00%		100,00%			
			Peringatan Serbuan Kotabaru		0 kali		0 kali		1 kali		0,00%		0,00%		0,00%			
Rata-rata capaian kinerja															73,68%	29,41%		
Predikat kinerja															Sedang	Sangat Rendah		
		PROGRAM PENINGKATAN PERAN PARTAI POLITIK DAN LEMBAGA PENDIDIKAN MELALUI PENDIDIKAN POLITIK DAN PENGEMBANGAN ETIKA SERTA BUDAYA POLITIK	Persentase partisipasi partai politik masyarakat Kota Yogyakarta dalam Pilkada / Pileg / Pilpres	Rata-rata jumlah masyarakat yang terdaftar dalam DPT Pilkada / Pileg / Pilpres yang menggunakan hak pilih dibagi rata-rata jumlah masyarakat yang terdaftar di DPT dikali 100%	81%	0	0	81%	1.121.683.052	81,00%	996.919.318	872.812.256	0,00%	87,55%	BADAN KESATUAN BANGSA DAN POLITIK			
		1 Penyusunan Program Kerja di Bidang Pendidikan Politik Etika Budaya Politik Peningkatan Demokrasi Fasilitasi Kelembagaan Pemerintahan Perwakilan dan Partai Politik Pemilihan Umum/Pemilihan Umum Kepala Daerah serta Pemantauan Situasi Politik di Daerah	Dokumen Program Kerja di Bidang Pendidikan Politik, Etika Budaya Politik		0 dokumen	0 dokumen	1 dokumen	499.990	60,00%	373.200	50,00%	0	83,33%	0,00%			Program baru	
		2 Penyusunan Bahan Perumusan Kebijakan di Bidang Pendidikan Politik Etika Budaya Politik Peningkatan Demokrasi Fasilitasi Kelembagaan Pemerintahan Perwakilan dan Partai Politik Pemilihan Umum/Pemilihan Umum Kepala Daerah serta	Dokumen program kerja fasilitasi bantuan keuangan kepada parpol di bidang pendidikan politik, etika budaya politik		0 dokumen	0 dokumen	1 dokumen	7.041.136	54,60%	3.610.000	52,30%	1.470.000	95,79%	40,72%				

No	Sasaran Daerah	Program / Kegiatan / Sub Kegiatan	Indikator Kinerja Program (outcome)/ Kegiatan (output)	Formula Indikator Program	Target Capaian Kinerja RPJMD pada Akhir RPJMD		Realisasi Capaian Kinerja RPJMD s/d RPKD Tahun Lalu (n-1) 2020		Target dan Realisasi Kinerja Program dan Kegiatan Tahun 2021								Perangkat Daerah Penanggung Jawab	Ket
					Fisik	Keuangan	Fisik	Keuangan	Target Kinerja dan Anggaran RPKD Tahun 2021		Target RPKD TW II Tahun 2021		Realisasi RPKD TW II Tahun 2021		Tingkat Realisasi TW II Tahun 2021			
									Fisik	Keuangan	Fisik	Keuangan	Fisik	Keuangan	Fisik	Keuangan		
1		3 Pemantauan Situasi Politik Di Daerah	4 Verifikasi kelengkapan bantuan keuangan kepada parpol	5	6 0 Bulan	7	8 0 Bulan	9	10 10 Bulan	11	12 50,00%	13	14 50,00%	15	16=14/10 100,00%	17=15/11	22	23
		3 Pelaksanaan Kebijakan Di Bidang Pendidikan PolitikEtika Budaya PolitikPeningkatan DemokrasiFasilitasi Kelembagaan PemerintahanPerwakilan dan Partai PolitikPemilihan Umum/Pemilihan Umum Kepala Daerahserta Pemantauan Situasi Politik Di Daerah	4 FGD Kelas Demokrasi Bagi Siswa Sekolah Se Kota Yogyakarta	5	6 0 Orang	7 0	8 0 Orang	9 0	10 200 Orang	11 1.072.399.018	12 91,32%	13 975.639.018	14 87,59%	15 857.940.156	16 95,91%	17 87,94%		Program baru
			4 Pendidikan Politik Bagi Kader Partai Politik Se Kota Yogyakarta	5	6 0 Orang	7	8 0 Orang	9	10 200 Orang	11	12 10,00%	13	14 10,00%	15	16 100,00%	17		
			4 Pendidikan Politik bagi kaum marginal dan disabilitas se Kota Yogyakarta	5	6 0 Orang	7	8 0 Orang	9	10 200 Orang	11	12 0,00%	13	14 0,00%	15	16 0,00%	17		
			4 Pendidikan Politik Bagi Kelompok Perempuan se Kota Yogyakarta	5	6 0 Orang	7	8 0 Orang	9	10 200 Orang	11	12 15,00%	13	14 10,00%	15	16 66,67%	17		
			4 Pendidikan Politik Bagi Tokoh Masyarakat se Kota Yogyakarta	5	6 0 Orang	7	8 0 Orang	9	10 200 Orang	11	12 90,00%	13	14 90,00%	15	16 100,00%	17		
			4 Hibah Bantuan Keuangan Parpol	5	6 0 Parpol	7	8 0 Parpol	9	10 8 Parpol	11	12 100,00%	13	14 95,00%	15	16 95,00%	17		
			4 Sewa Gedung Bawaslu	5	6 0 Unit	7	8 0 Unit	9	10 1 Unit	11	12 100,00%	13	14 100,00%	15	16 100,00%	17		
		4 Pelaksanaan Koordinasi Di Bidang Pendidikan PolitikEtika Budaya PolitikPeningkatan DemokrasiFasilitasi Kelembagaan PemerintahanPerwakilan dan Partai PolitikPemilihan Umum/Pemilihan Umum Kepala Daerahserta Pemantauan Situasi Politik di Daerah	4 Verifikasi kelengkapan bantuan keuangan kepada parpol	5	6 0 Bulan	7 0	8 0 Bulan	9 0	10 10 Bulan	11 2.769.868	12 20,00%	13 835.000	14 20,00%	15 0	16 100,00%	17 0,00%		Program baru
		5 Pelaksanaan MonitoringEvaluasi dan Pelaporan di Bidang Pendidikan PolitikEtika Budaya PolitikPeningkatan DemokrasiFasilitasi Kelembagaan PemerintahanPerwakilan dan Partai PolitikPemilihan Umum/Pemilihan Umum Kepala Daerahserta Pemantauan Situasi Politik di Daerah	4 Pelaporan Situasi dan Kondisi Politik di Daerah	5	6 0 Bulan	7 0	8 0 Bulan	9 0	10 12 Bulan	11 38.973.040	12 47,70%	13 16.462.100	14 47,70%	15 13.402.100	16 100,00%	17 81,41%		Program baru
			4 Pemantapan SIM Poldagri	5	6 0 Kali	7	8 0 Kali	9	10 1 Kali	11	12 50,00%	13	14 50,00%	15	16 100,00%	17		

No	Sasaran Daerah	Program / Kegiatan / Sub Kegiatan	Indikator Kinerja Program (outcome)/ Kegiatan (output)	Formula Indikator Program	Target Capaian Kinerja RPJMD pada Akhir RPJMD		Realisasi Capaian Kinerja RPJMD s/d RPKD Tahun Lalu (n-1) 2020		Target dan Realisasi Kinerja Program dan Kegiatan Tahun 2021								Perangkat Daerah Penanggung Jawab	Ket	
					Fisik	Keuangan	Fisik	Keuangan	Target Kinerja dan Anggaran RPKD Tahun 2021		Target RPKD TW II Tahun 2021		Realisasi RPKD TW II Tahun 2021		Tingkat Realisasi TW II Tahun 2021				
									Fisik	Keuangan	Fisik	Keuangan	Fisik	Keuangan	Fisik	Keuangan			
1	2	3	4	5	6	7	8	9	10	11	12	13	14	15	16=14/10	17=15/11	22	23	
Rata-rata capaian kinerja																95,01%	42,01%		
Predikat kinerja																Sangat Tinggi	Sangat Rendah		
		PROGRAM PEMBERDAYAAN DAN PENGAWASAN ORGANISASI KEMASYARAKATAN	Persentase organisasi yang terdaftar dan teregister di Kota Yogyakarta	Jumlah organisasi teregister dan terdaftar di Kota Yogyakarta dibagi jumlah organisasi yang terdata di Kota Yogyakarta dikali 100%	23%	0	0	0	22%	208.128.898	18,00%	95.506.690	83.103.700	0,00%	87,01%	BADAN KESATUAN BANGSA DAN POLITIK			
		1 Penyusunan Program Kerja dibidang Pendaftaran OrmasPemberdayaan OrmasEvaluasi dan Mediasi Sengketa OrmasPengawasan Ormas dan Ormas Asing di Daerah	Dokumen Program Kerja di Bidang Pendaftaran, Evaluasi dan Mediasi serta pengawasan Ormas dan Ormas Asing		0	0	0	0	22%	499.990	40,00%	499.990	40,00%	0	100,00%	0,00%		Program baru	
		2 Penyusunan Bahan Perumusan Kebijakan dibidang Pendaftaran OrmasPemberdayaan OrmasEvaluasi dan Mediasi Sengketa OrmasPengawasan Ormas dan Ormas Asing di Daerah	Penyusunan Perwal berkaitan tercatat atau terregister ormas di Kota Yogyakarta.(Pembuatan Dasar Hukum)		0	0	0	0	22%	6.849.980	40,00%	2.900.000	40,00%	580.000	100,00%	20,00%		Program baru	
		3 Pelaksanaan Kebijakan dibidang Pendaftaran OrmasPemberdayaan OrmasEvaluasi dan Mediasi Sengketa OrmasPengawasan Ormas dan Ormas Asing di Daerah	Aktualisasi Nilai-Nilai Pancasila Bagi Ormas FGD Forum dan Organisasi Masyarakat Pembinaan Ormas di Kota Yogyakarta Pembinaan Tim Pengawasan Ormas Sosialisasi Peraturan Menteri Dalam Negeri Nomor 57 Tahun 2017		0	0	0	0	22%	194.832.148	46,91%	89.156.700	46,67%	81.121.700	99,47%	90,99%		Program baru	
		4 Pelaksanaan Monitoring Evaluasi dan Pelaporan Dibidang Pendaftaran OrmasPemberdayaan OrmasEvaluasi dan Mediasi Sengketa OrmasPengawasan Ormas dan Ormas Asing di Daerah	Pendataan Ormas Terdaftar, Teregister dan Tercatat		0	0	0	0	22%	5.946.780	49,98%	2.950.000	49,98%	1.402.000	100,00%	47,53%			
Rata-rata capaian kinerja																99,87%	39,63%		
Predikat kinerja																Sangat Tinggi	Sangat Rendah		

No	Sasaran Daerah	Program / Kegiatan / Sub Kegiatan	Indikator Kinerja Program (outcome)/ Kegiatan (output)	Formula Indikator Program	Target Capaian Kinerja RPJMD pada Akhir RPJMD		Realisasi Capaian Kinerja RPJMD s/d RPKD Tahun Lalu (n-1) 2020		Target dan Realisasi Kinerja Program dan Kegiatan Tahun 2021								Perangkat Daerah Penanggung Jawab	Ket
					Fisik	Keuangan	Fisik	Keuangan	Target Kinerja dan Anggaran RPKD Tahun 2021		Target RPKD TW II Tahun 2021		Realisasi RPKD TW II Tahun 2021		Tingkat Realisasi TW II Tahun 2021			
									Fisik	Keuangan	Fisik	Keuangan	Fisik	Keuangan	Fisik	Keuangan		
1	2	3	4	5	6	7	8	9	10	11	12	13	14	15	16=14/10	17=15/11	22	23
		PROGRAM PEMBINAAN DAN PENGEMBANGAN KETAHANAN EKONOMISOSIALDAN BUDAYA	Persentase pembentukan Satgas anti NAPZA	-Jumlah Satgas Anti NAPZA di SMP dibagi jumlah SMP di Kota Yogyakarta dikali 100%	80%	0		0	75%	713.816.750	15,00%	232.757.400		175.038.340	0,00%	75,20%		BADAN KESATUAN BANGSA DAN POLITIK
			Persentase penanganan konflik berbasis ekonomi sosial dan budaya	Konflik berbasis sosial, ekonomi dan budaya yang tertangani dibagi konflik yang terjadi dikali 100%	70				65		15,00%				0,00%	0,00%		
		1 Penyusunan Program Kerja di Bidang Ketahanan EkonomiSosiBudaya dan Fasilitasi Pencegahan Penyalagunaan NarkotikaFasilitasi Kerukunan Umat Beragama dan Penghayat Kepercayaan di Daerah	Dokumen program kerja di bidang ketahanan ekonomi, sosial, budaya		0 Dokumen	0	0 Dokumen		1 Dokumen	499.990	45,00%	270.000	45,00%	180.000	100,00%	66,67%		Program baru
		2 Penyusunan Bahan Perumusan Kebijakan di Bidang Ketahanan EkonomiSosiBudaya dan Fasilitasi Pencegahan Penyalagunaan NarkotikaFasilitasi Kerukunan Umat Beragama dan Penghayat Kepercayaan di Daerah	Kursus Paralegal		0 kali	0	0 kali		1 kali	10.500.000	0,00%	0	0,00%	0	0,00%	0,00%		Program baru
		3 Pelaksanaan Kebijakan di Bidang Ketahanan EkonomiSosiBudaya dan Fasilitasi Pencegahan Penyalagunaan NarkotikaFasilitasi Kerukunan Umat Beragama dan Penghayat Kepercayaan di Daerah	FGD Forum Kerukunan Umat Beragama (FKUB) Pengurus Rumah Ibadah		0 Orang	0	0 Orang		100 Orang	468.396.760	32,96%	188.377.400	32,96%	134.828.340	100,00%	71,57%		Program baru
			Pemantapan forum kerukunan umat beragama (FKUB) Kota Yogyakarta		0 Orang		0 Orang		100 Orang		0,00%		0,00%		0,00%			
			Pembinaan satgas anti penyalahgunaan NAPZA di sekolah		0 Orang		0 Orang		200 Orang		0,00%		0,00%		0,00%			
			Penjangkau Rehabilitasi Korban NAPZA		0 Orang		0 Orang		4 Orang		40,00%		40,00%		100,00%			
			Sosialisasi P4GN (Pencegahan, Pemberantasan, Penyalahgunaan, dan Peredaran Gelap Narkoba)		0 Orang		0 Orang		50 Orang		40,00%		40,00%		100,00%			

No	Sasaran Daerah	Program / Kegiatan / Sub Kegiatan	Indikator Kinerja Program (outcome)/ Kegiatan (output)	Formula Indikator Program	Target Capaian Kinerja RPJMD pada Akhir RPJMD		Realisasi Capaian Kinerja RPJMD s/d RPKD Tahun Lalu (n-1) 2020		Target dan Realisasi Kinerja Program dan Kegiatan Tahun 2021								Perangkat Daerah Penanggung Jawab	Ket									
					Fisik	Keuangan	Fisik	Keuangan	Target Kinerja dan Anggaran RPKD Tahun 2021		Target RPKD TW II Tahun 2021		Realisasi RPKD TW II Tahun 2021		Tingkat Realisasi TW II Tahun 2021												
									10	11	12	13	14	15	16=14/10	17=15/11											
1	2	3	4	5	6	7	8	9	10	11	12	13	14	15	16=14/10	17=15/11	22	23									
		4 Pelaksanaan Koordinasi di Bidang Ketahanan EkonomiSosialBudaya dan Fasilitasi Pencegahan Penyalagunaan NarkotikaFasilitasi Kerukunan Umat Beragama dan Penghayat Kepercayaan di Daerah				0		0		234.420.000	25,71%	44.110.000	25,71%	40.030.000	100,00%	90,75%		Program baru									
			Pemantapan nilai-nilai Pancasila Penghayat Kepercayaan Masyarakat dan Pengawasan Aliran Kepercayaan Kota Yogyakarta dalam rangka Hari Lahirnya Pancasila		0 orang		0 orang		200 orang		100,00%		100,00%		100,00%												
			Pembinaan Kelurahan Kerukunan Umat Beragama		0 orang		0 orang		150 orang		0,00%		0,00%		0,00%												
			Workshop keanekaragaman budaya lokal untuk memperkokoh persatuan dan kesatuan		0 Orang		0 Orang		100 Orang		0,00%		0,00%		0,00%												
			Pembinaan Kerukunan Umat Beragama bagi Pemuda lintas agama		0 orang		0 orang		100 orang		0,00%		0,00%		0,00%												
			Penguatan Volunteer Supervisi Kegiatan Anti Napza		0 Orang		0 Orang		200 Orang		0,00%		0,00%		0,00%												
			Penguatan Kader Anti Napza		0 orang		0 orang		200 orang		0,00%		0,00%		0,00%												
			Sarasehan Penghayat Kepercayaan Masyarakat dan Pengawasan Aliran Kepercayaan Kota Yogyakarta		0 orang		0 orang		100 orang		0,00%		0,00%		0,00%												
Rata-rata capaian kinerja																							75,00%	57,25%			
Predikat kinerja																								Sedang	Rendah		

		PROGRAM PENINGKATAN KEWASPADAAN NASIONAL DAN PENINGKATAN KUALITAS DAN FASILITASI PENANGANAN KONFLIK SOSIAL	Persentase penyelesaian konflik sosial yang terjadi di wilayah	Jumlah konflik sosial yang terjadi di wilayah yang bisa diselesaikan dibagi dengan konflik sosial yang terjadi dikali 100%	75%	0		0	70%	723.025.492	15,00%	327.922.730		255.979.180	0,00%	78,06%	BADAN KESATUAN BANGSA DAN POLITIK	
		1 Penyusunan Program Kerja di Bidang Kewaspadaan DiniKerjasama IntelijenPemantauan Orang AsingTenaga Kerja Asing dan Lembaga AsingKewaspadaan Perbatasan Antar NegaraFasilitasi Kelembagaan Bidang Kewaspadaanserta Penanganan Konflik di Daerah	Dokumen Program di Bidang Kewaspadaan dan Peningkatan Kualitas dan Fasilitasi Penanganan Konflik Sosial		0 Dokumen		0 Dokumen		1 Dokumen	499.990	36,00%	180.000	35,00%	90.000	97,22%	50,00%		Program baru



No	Sasaran Daerah	Program / Kegiatan / Sub Kegiatan	Indikator Kinerja Program (outcome)/ Kegiatan (output)	Formula Indikator Program	Target Capaian Kinerja RPJMD pada Akhir RPJMD		Realisasi Capaian Kinerja RPJMD s/d RPKD Tahun Lalu (n-1) 2020		Target dan Realisasi Kinerja Program dan Kegiatan Tahun 2021								Perangkat Daerah Penanggung Jawab	Ket					
					Fisik	Keuangan	Fisik	Keuangan	Target Kinerja dan Anggaran RPKD Tahun 2021		Target RPKD TW II Tahun 2021		Realisasi RPKD TW II Tahun 2021		Tingkat Realisasi TW II Tahun 2021								
									Fisik	Keuangan	Fisik	Keuangan	Fisik	Keuangan	Fisik	Keuangan							
1	2	3	4	5	6	7	8	9	10	11	12	13	14	15	16=14/10	17=15/11	22	23					
		2 Pelaksanaan Kebijakan di Bidang Kewaspadaan Dini Kerjasama Intelijen Pemantauan Orang Asing Tenaga Kerja Asing dan Lembaga Asing Kewaspadaan Perbatasan Antar Negara Fasilitas Kelembagaan Bidang Kewaspadaanserta Penanganan Konflik di Daerah				0		0		143.160.000	41,70%	59.420.000	41,70%	45.370.000	100,00%	76,35%		Program baru					
			Bimbingan Teknis Forum Kewaspadaan Dini Masyarakat ( FKDM ) Kota Yogyakarta		0 bulan		0 bulan		12 bulan		0,00%		0,00%		0,00%								
			Fasilitasi Tim Penanganan Konflik Sosial ( PKS ) Kota Yogyakarta		0 bulan		0 bulan		12 bulan		49,00%		49,00%		100,00%								
			Verifikasi dan Rekomendasi SKP ( Surat Keterangan Penelitian )		0 jenis		0 jenis		3 jenis		40,00%		40,00%		100,00%								
		3 Pelaksanaan Koordinasi di Bidang Kewaspadaan Dini Kerjasama Intelijen Pemantauan Orang Asing Tenaga Kerja Asing dan Lembaga Asing Kewaspadaan Perbatasan Antar Negara Fasilitas Kelembagaan Bidang Kewaspadaanserta Penanganan Konflik di Daerah				0		0		110.763.720	45,00%	49.620.300	45,00%	35.440.300	100,00%	71,42%		Program baru					
			Pemantapan Forum Kewaspadaan Dini Masyarakat		0 kali		0 kali		1 kali		45,00%		45,00%		100,00%								
		4 Pelaksanaan Monitoring Evaluasi dan Pelaporan di Bidang Kewaspadaan Dini Kerjasama Intelijen Pemantauan Orang Asing Tenaga Kerja Asing dan Lembaga Asing Kewaspadaan Perbatasan Antar Negara Fasilitas Kelembagaan Bidang Kewaspadaanserta Penanganan Konflik di Daerah								374.101.782	46,20%	172.202.430	45,31%	136.328.880	98,08%	79,17%							
			Monitoring Operasional Tim Kewaspadaan Dini Pemerintah Daerah		0 Dokumen		0 Dokumen		1 Dokumen		44,00%		44,00%		100,00%								
			Pemantauan Orang Asing dan Organisasi Masyarakat Asing		0 bulan		0 bulan		12 bulan		50,00%		50,00%		100,00%								
			Penyusunan Data Potensi Konflik Daerah dan Perubahan Data Sosial		0 Dokumen		0 Dokumen		1 Dokumen		42,00%		26,00%		61,90%								
			Penyusunan Data Penanganan Konflik Sosial		0 Dokumen		0 Dokumen		1 Dokumen		40,00%		33,00%		82,50%								
		5 Pelaksanaan Forum Koordinasi Pimpinan Daerah Kabupaten/Kota								94.500.000	49,00%	46.500.000	41,00%	38.750.000	83,67%	83,33%							
			Fasilitasi Forum Koordinasi Pimpinan Daerah ( FORKOPIMDA ) Kota Yogyakarta		0 bulan		0 bulan		12 bulan		49,00%		41,00%		83,67%								
Rata-rata capaian kinerja																				95,79%	72,06%		
Predikat kinerja																				Sangat Tinggi	Sedang		

No	Sasaran Daerah	Program / Kegiatan / Sub Kegiatan	Indikator Kinerja Program (outcome)/ Kegiatan (output)	Formula Indikator Program	Target Capaian Kinerja RPJMD pada Akhir RPJMD		Realisasi Capaian Kinerja RPJMD s/d RPKD Tahun Lalu (n-1) 2020		Target dan Realisasi Kinerja Program dan Kegiatan Tahun 2021								Perangkat Daerah Penanggung Jawab	Ket
					Fisik	Keuangan	Fisik	Keuangan	Target Kinerja dan Anggaran RPKD Tahun 2021		Target RPKD TW II Tahun 2021		Realisasi RPKD TW II Tahun 2021		Tingkat Realisasi TW II Tahun 2021			
									Fisik	Keuangan	Fisik	Keuangan	Fisik	Keuangan	Fisik	Keuangan		
1	2	3	4	5	6	7	8	9	10	11	12	13	14	15	16=14/10	17=15/11	22	23
		PROGRAM PENGEMBANGAN KAPASITAS DAYA SAING KEPEMUDAAN	Persentase lembaga kepemudaan yang berperan aktif	(Jumlah lembaga organisasi kepemudaan yang berperan aktif / jumlah lembaga organisasi kepemudaan) x 100%	100%	0	82%	0	92%	2.469.013.900	82,00%	377.421.500	82,00%	184.196.250	100,00%	48,80%	DINAS PENDIDIKAN PEMUDA DAN OLAHRAGA	
		1 KoordinasiSinkronisasi dan Penyelenggaraan Peningkatan Kapasitas Daya Saing Pemuda Pelopor	Seleksi Pemuda Pelopor		0 105,800,000		0 105,800,000		100 105,800,000	105.800.000	0,00%	0	0,00%	0	0,00%	0,00%		
		2 KoordinasiSinkronisasi dan Penyelenggaraan Peningkatan Kapasitas Daya Saing Wira Usaha Pemula	Koordinasi, Sinkronisasi dan Penyelenggaraan Peningkatan Kapasitas Daya Saing wira usaha pemula		0 269,030,000		0 269,030,000		100 269,030,000	269.030.000	0,00%	0	0,00%	0	0,00%	0,00%		
		3 KoordinasiSinkronisasi dan Penyelenggaraan Peningkatan Kapasitas Daya Saing Pemuda Kader Kabupaten/Kota	Sinkronisasi dan Penyelenggaraan Peningkatan Kapasitas Daya Saing Pemuda Kader Kabupaten/Kota		0 1,647,863,900		0 1,647,863,900		100 1,647,863,900	1.647.863.900	25,00%	316.471.500	25,00%	179.396.250	100,00%	56,69%		
		4 Pemenuhan Hak Setiap Pemuda melalui Perlindungan PemudaAdvokasiAkses Pengembangan DiriPenggunaan Prasarana dan Sarana Tanpa DiskriminatifPartisipasi Pemuda dalam Proses PerencanaanPelaksanaan Evaluasi dan Pengambilan Keputusan Program Strategis Kepemudaan	Pemenuhan Hak Setiap Pemuda melalui Perlindungan PemudaAdvokasiAkses Pengembangan DiriPenggunaan Prasarana dan Sarana Tanpa DiskriminatifPartisipasi Pemuda dalam Proses PerencanaanPelaksanaan Evaluasi dan Pengambilan Keputusan Program Strategis Kepemudaan		0 412,520,000		0 412,520,000		100 412,520,000	412.520.000	7,00%	27.150.000	5,00%	4.800.000	71,43%	17,68%		
		5 Peningkatan Kapasitas Pemuda dan Organisasi Kepemudaan Kabupaten/Kota	Dokumen data potensi organisasi kepemudaan		0 33,800,000		0 33,800,000		100 33,800,000	33.800.000	100,00%	33.800.000	0,00%	0	0,00%	0,00%		
Rata-rata capaian kinerja															34,29%	14,87%		
Predikat kinerja															Sangat Rendah	Sangat Rendah		

No	Sasaran Daerah	Program / Kegiatan / Sub Kegiatan	Indikator Kinerja Program (outcome)/ Kegiatan (output)	Formula Indikator Program	Target Capaian Kinerja RPJMD pada Akhir RPJMD		Realisasi Capaian Kinerja RPJMD s/d RPKD Tahun Lalu (n-1) 2020		Target dan Realisasi Kinerja Program dan Kegiatan Tahun 2021								Perangkat Daerah Penanggung Jawab	Ket										
					Fisik	Keuangan	Fisik	Keuangan	Target Kinerja dan Anggaran RPKD Tahun 2021		Target RPKD TW II Tahun 2021		Realisasi RPKD TW II Tahun 2021		Tingkat Realisasi TW II Tahun 2021													
									Fisik	Keuangan	Fisik	Keuangan	Fisik	Keuangan	Fisik	Keuangan			16=14/10	17=15/11								
1	2	3	4	5	6	7	8	9	10	11	12	13	14	15	16=14/10	17=15/11	22	23										
		PROGRAM PENGEMBANGAN KAPASITAS DAYA SAING KEOLAHRAGAAN	Persentase kelompok olahraga masyarakat yang berperanan aktif	(Jumlah organisasi olahraga masyarakat yang aktif / jumlah organisasi olahraga masyarakat) x 100%	100%	0	93%	0	97%	8.117.404.700	93,00%	7.258.195.100	93,00%	5.834.382.000	100,00%	80,38%	DINAS PENDIDIKAN PEMUDA DAN OLAHRAGA											
		1 Penyelenggaraan Kejuaraan Olahraga Multi Event dan Single Event Tingkat Kabupaten/Kota	Kejuaraan Dalam Kompetisi Olahraga Siswa Nasional ( KOSN SD )		0 kejuaraan		0 kejuaraan		11 kejuaraan	976.752.500	95,22%	927.902.500	95,22%	614.000	100,00%	0,07%												
			Kejuaraan Dalam Kompetisi Olahraga Siswa Nasional ( KOSN SMP )		0 kejuaraan		0 kejuaraan		5 kejuaraan		100,00%		100,00%		100,00%													
			Kejuaraan Dalam Galasiswa		0 kejuaraan		0 kejuaraan		1 kejuaraan		100,00%		100,00%		100,00%													
		2 Pemusatan Latihan Daerah Ilmu Pengetahuan dan Teknologi Keolahragaan (Sport Science)	Pemusatan Latihan Daerah Ilmu Pengetahuan dan Teknologi Keolahragaan (Sport Science)		0 siswa		0 siswa		102 siswa	608.986.200	49,98%	254.536.600	49,98%	169.537.000	100,00%	66,61%												
		3 Standardisasi Organisasi Keolahragaan	Pelatihan Pelaku Olahraga (pelatih)		0 orang		0 orang		30 orang	15.256.000	100,00%	15.256.000	100,00%	14.231.000	100,00%	93,28%												
			Pendataan Kelompok Organisasi Keolahragaan		0 jenis dokumen		0 jenis dokumen		2 jenis dokumen		100,00%		100,00%		100,00%													
		4 Pengembangan Organisasi Keolahragaan	Pembinaan Olahraga Prestasi oleh KONI Kota Yogyakarta		0 pengkot		0 pengkot		41 pengkot	5.650.000.000	100,00%	5.650.000.000	100,00%	5.650.000.000	100,00%	100,00%												
			pembinaan Olahraga Rekreasi Melalui FORMI (Pembinaan Olahraga Masyarakat Indonesia)		0 orang		0 orang		422732 orang		100,00%		100,00%		100,00%													
			Pembinaan Olahraga Penyandang Disabilitas Oleh NPC (National Paralympic Commite)		0 orang		0 orang		65 orang		100,00%		100,00%		100,00%													
		5 Penyelenggaraan Pengembangan dan Pemasalan Festival dan Olahraga Rekreasi	Penyelenggaraan Pengembangan dan Pemasalan Festival dan Olahraga Rekreasi		0 Kelompok		0 Kelompok		14 Kelompok	866.410.000	49,98%	410.500.000	49,98%	0	100,00%	0,00%												
Rata-rata capaian kinerja																							100,00%	51,99%				
Predikat kinerja																									Sangat Tinggi	Rendah		

No	Sasaran Daerah	Program / Kegiatan / Sub Kegiatan	Indikator Kinerja Program (outcome)/ Kegiatan (output)	Formula Indikator Program	Target Capaian Kinerja RPJMD pada Akhir RPJMD		Realisasi Capaian Kinerja RPJMD s/d RPKD Tahun Lalu (n-1) 2020		Target dan Realisasi Kinerja Program dan Kegiatan Tahun 2021								Perangkat Daerah Penanggung Jawab	Ket	
					Fisik	Keuangan	Fisik	Keuangan	Target Kinerja dan Anggaran RPKD Tahun 2021		Target RPKD TW II Tahun 2021		Realisasi RPKD TW II Tahun 2021		Tingkat Realisasi TW II Tahun 2021				
									Fisik	Keuangan	Fisik	Keuangan	Fisik	Keuangan	Fisik	Keuangan			Fisik
1	2	3	4	5	6	7	8	9	10	11	12	13	14	15	16=14/10	17=15/11	22	23	
		PROGRAM PENGEMBANGAN KAPASITAS KEPRAMUKAAN	Persentase peningkatan efektifitas bagi kepramukaann	(Jumlah kegiatan yang relevan /jumlah kegiatan yang diusulkan x 100%)	74%	0		0	66%	340.863.600	0,00%	340.863.600	0,00%	340.863.600	0,00%	100,00%	DINAS PENDIDIKAN PEMUDA DAN OLAHRAGA		
		1 Peningkatan Kapasitas Organisasi Kepramukaan Tingkat Daerah	Peningkatan Kapasitas Organisasi Kepramukaan Tingkat Daerah		0 340,863,600		0 340,863,600		100 340,863,600		340.863.600	100,00%	340.863.600	100,00%	340.863.600	100,00%	100,00%		
Rata-rata capaian kinerja															100,00%	100,00%			
Predikat kinerja															Sangat Tinggi	Sangat Tinggi			
		PROGRAM PENINGKATAN KETENTERAMAN DAN KETERTIBAN UMUM	Persentase pengendalian gangguan ketertiban umum dan ketenteraman masyarakat	Jumlah potensi gangguan Ketertiban Umum dan Ketenteraman Masyarakat yang dapat dikendalikan dibagi potensi gangguan Ketertiban Umum dan Ketenteraman Masyarakat di Kota Yogyakarta dikali 100%	93%	0	91%	0	90%	17.127.483.008	43,80%	8.064.172.436	53,70%	5.313.294.328	122,60%	65,89%	SATUAN POLISI PAMONG PRAJA		
			Persentase Penyelesaian Pelanggaran K3 (ketertiban, ketenteraman, dan keindahan)	Jumlah pelanggaran K3 yang terselesaikan dibagi jumlah K3 yang dilaporkan masyarakat dan hasil operasi dikali 100%	99		100		99		95,00%		98,86%		1,04%	0,00%			
			Persentase kampung yang melaksanakan perlindungan masyarakat	1.Jumlah kampung 1 RT, 1 Linmas bobot50% 2.Pembentukan Kampung Panca Tertib bobot 20% dan Pembentukan Sekolah Panca Tertib bobot 5% 3.Penumbuhan Kampung Panca Tertib bobot 20% dan Penumbuhan Sekolah Panca Tertib bobot 5%	88		75		75		74,71%		77,65%		1,04%	0,00%			
			Persentase peningkatan kapasitas Pol PP	(50% jumlah hasil kajian peraturan perUUan yg mempunyai kepastian hukum/jumlah peraturan perUUan x 100%)+ 50% peningkatan kapasitas (25% persentase anggota yang memahami peraturan + 25% persentase anggota yang lulus samapta)	100		64		93		45,88%		45,88%		1,00%	0,00%			

No	Sasaran Daerah	Program / Kegiatan / Sub Kegiatan	Indikator Kinerja Program (outcome)/ Kegiatan (output)	Formula Indikator Program	Target Capaian Kinerja RPJMD pada Akhir RPJMD		Realisasi Capaian Kinerja RPJMD s/d RPKD Tahun Lalu (n-1) 2020		Target dan Realisasi Kinerja Program dan Kegiatan Tahun 2021								Perangkat Daerah Penanggung Jawab	Ket
					Fisik	Keuangan	Fisik	Keuangan	Target Kinerja dan Anggaran RPKD Tahun 2021		Target RPKD TW II Tahun 2021		Realisasi RPKD TW II Tahun 2021		Tingkat Realisasi TW II Tahun 2021			
									10	11	12	13	14	15	16=14/10	17=15/11		
1	2	3	4	5	6	7	8	9	10	11	12	13	14	15	16=14/10	17=15/11	22	23
		1 Pencegahan Gangguan Ketenteraman dan Ketertiban Umum melalui Deteksi Dini dan Cegah Dini Pembinaan dan Penyuluhan Pelaksanaan Patroli Pengamanan dan Pengawasan	Tempat penting milik Pemkot yang dilakukan pengamanan (Komplek Balaikota, Rumah Dinas, Shelter Covid19) Kegiatan Pemkot yang dilakukan pengamanan		0 objek 0 pengamanan		0 objek 0 pengamanan		3 objek 121 pengamanan	5.083.171.696	49,98%	2.519.371.056	49,98%	586.700.631	100,00%	23,29%		
		2 Penindakan atas Gangguan Ketenteraman dan Ketertiban Umum Berdasarkan Perda dan Perkada melalui Penertiban dan Penanganan Unjuk Rasa dan Kerusuhan Massa	Monitoring Bina Pelajar Monitoring dan penyelidikan gangguan ketenteraman dan ketertiban umum		0 kecamatan 0 laporan operasi		0 kecamatan 0 laporan operasi		14 kecamatan 48 laporan operasi	166.861.272	50,59%	71.250.530	35,78%	64.650.030	70,72%	90,74%		
		3 Koordinasi Penyelenggaraan Ketenteraman dan Ketertiban Umum serta Perlindungan Masyarakat Tingkat Kabupaten/Kota	Hasil naskah kerjasama yang terusun Permasalahan hukum yang dikonsultasikan pada tenaga ahli/pakar Permasalahan Penegakan produk hukum yang dikaji (Perda Tibum, Perda Parkir, Perda Pondokan, Perda KTR, Perda Miras dan Peraturan Perundang-undangan lainnya)		0 naskah kerjasama 0 kali 0 perda		0 naskah kerjasama 0 kali 0 perda		2 naskah kerjasama 3 kali 10 perda	27.300.000	62,35%	16.600.000	27,30%	7.200.000	43,78%	43,37%		
		4 Pemberdayaan Perlindungan Masyarakat dalam rangka Ketenteraman dan Ketertiban Umum	Pembuatan Kartu Tanda Anggota Linmas Piket dan Mobilisasi Satuan Perlindungan Masyarakat Kota Yogyakarta (20 orang per shift, 3 shift per hari; 50 orang, 36 kali; 56 org, 16 kali)		0 buah 0 hari		0 buah 0 hari		300 buah 365 hari	1.683.435.568	53,22%	759.487.320	53,22%	727.480.259	100,00%	95,79%		
		5 Peningkatan Kapasitas SDM Satuan Polisi Pamongpraja dan Satuan Perlindungan Masyarakat termasuk dalam Pelaksanaan Tugas yang Bernuansa Hak Asasi Manusia	Iringan Korsik Kesamaptan bagi Pol PP dan linmas (60 orang pol pp dan 50 orang linmas) Pembekalan Sat Linmas (50 orang)		0 kali 0 kali 0 kali		0 kali 0 kali 0 kali		19 kali 11 kali 3 kali	337.126.856	42,69%	141.772.440	7,43%	25.855.086	17,40%	18,24%		

No	Sasaran Daerah	Program / Kegiatan / Sub Kegiatan	Indikator Kinerja Program (outcome)/ Kegiatan (output)	Formula Indikator Program	Target Capaian Kinerja RPJMD pada Akhir RPJMD		Realisasi Capaian Kinerja RPJMD s/d RPKD Tahun Lalu (n-1) 2020		Target dan Realisasi Kinerja Program dan Kegiatan Tahun 2021								Perangkat Daerah Penanggung Jawab	Ket
					Fisik	Keuangan	Fisik	Keuangan	Target Kinerja dan Anggaran RPKD Tahun 2021		Target RPKD TW II Tahun 2021		Realisasi RPKD TW II Tahun 2021		Tingkat Realisasi TW II Tahun 2021			
									Fisik	Keuangan	Fisik	Keuangan	Fisik	Keuangan	Fisik	Keuangan		
1	2	3	4	5	6	7	8	9	10	11	12	13	14	15	16=14/10	17=15/11	22	23
			Peraturan perundang-undangan yang dipahamkan (Peraturan terkait penyelenggaraan ketertiban umum dan ketentraman masyarakat, perparkiran, pondokan, reklame, bangunan gedung, penyelenggaraan LLAJ, dan Peraturan Perundang-Undangan yang lain)		0 peraturan perUUan		0 peraturan perUUan		8 peraturan perUUan		37,50%		27,50%		73,33%			
			Tes kesamaptaan (60 orang)		0 kali		0 kali		2 kali		50,00%		0,00%		0,00%			
			Workshop Jabatan Fungsional Satuan Polisi Pamong Praja (50 orang)		0 kali		0 kali		2 kali		0,00%		0,00%		0,00%			
		6 Kerjasama antar Lembaga dan Kemitraan dalam Teknik Pencegahan dan Penanganan Gangguan Ketentraman dan Ketertiban Umum	Evaluasi Implementasi Gerakan Panca Tertib		0 laporan		0 laporan		12 laporan	1.235.386.856	41,66%	488.833.690	41,66%	483.052.371	100,00%	98,82%		
			Gerakan Kampung Panca Tertib		0 kampung		0 kampung		65 kampung		24,00%		24,00%		100,00%			
			Gerakan Pantib For School		0 sekolah		0 sekolah		6 sekolah		51,00%		51,00%		100,00%			
		7 Pengawasan atas Kepatuhan terhadap Pelaksanaan Peraturan Daerah dan Peraturan Bupati/Wali Kota	Operasi Non Yustisi Pelanggaran Perda		0 laporan		0 laporan		12 laporan	8.294.559.912	56,91%	3.938.875.380	56,91%	3.318.545.788	100,00%	84,25%		
			Penanganan pelanggaran perda dan perkara		0 laporan		0 laporan		12 laporan		56,15%		56,15%		100,00%			
		8 Penanganan atas Pelanggaran Peraturan Daerah dan Peraturan Bupati/Wali Kota	Laporan pelanggaran perda yang ditindak secara yustisi		0 laporan		0 laporan		12 laporan	294.060.848	50,00%	127.982.020	50,00%	99.810.162	100,00%	77,99%		
			Penegakan hukum terhadap tersangka yang tidak memenuhi panggilan PPNS		0 pelanggaran		0 pelanggaran		12 pelanggaran		50,00%		50,00%		100,00%			
		9 Pengembangan Kapasitas dan Karier PPNS	Coaching clinic PPNS (20 orang)		0 kali		0 kali		1 kali	5.580.000	0,00%	0	0,00%	0	0,00%	0,00%		
Rata-rata capaian kinerja															70,21%	59,16%		
Predikat kinerja															Sedang	Rendah		
Total anggaran dari seluruh program										32.642.257.300		18.929.698.674		13.162.359.554				
Total Rata-rata capaian kinerja dan anggaran dari seluruh program (Program 1 s.d. 4) (%)															79,95%	69,53%		
Predikat kinerja dari seluruh program (program 1 s.d. program 4)														Tinggi	Sedang			
Faktor Pendorong Keberhasilan Kinerja		:																
Faktor Penghambat Keberhasilan Kinerja		:																
Tindak lanjut yang diperlukan dalam triwulan berikutnya		:																
Tindak lanjut yang diperlukan dalam tahun berikutnya		:																

TABEL 2.10 EVALUASI TERHADAP  
HASIL RKPd KOTA YOGYAKARTA  
TAHUN 2021

Sasaran Pembangunan : KUALITAS PENDIDIKAN MENINGKAT

No	Sasaran Daerah	Program / Kegiatan / Sub Kegiatan	Indikator Kinerja Program (outcome)/ Kegiatan (output)	Formula Indikator Program	Target Capaian Kinerja RPJMD pada Akhir RPJMD		Realisasi Capaian Kinerja RPJMD s/d RKPd Tahun Lalu (n-1) 2020		Target dan Realisasi Kinerja Program dan Kegiatan Tahun 2021								Perangkat Daerah Penanggung Jawab	Ket
					Fisik	Keuangan	Fisik	Keuangan	Target Kinerja dan Anggaran RKPd Tahun 2021		Target RKPd TW II Tahun 2021		Realisasi RKPd TW II Tahun 2021		Tingkat Realisasi TW II Tahun 2021			
									Fisik	Keuangan	Fisik	Keuangan	Fisik	Keuangan	Fisik	Keuangan		
1	2	3	4	5	6	7	8	9	10	11	12	13	14	15	16=14/10	17=15/11	22	23
		PROGRAM PENGELOLAAN PENDIDIKAN	Persentase SD terakreditasi A	Jumlah Sekolah SD yang terakreditasi A/Jumlah sekolah SD dikali 100%	91%	0	92%	0	91%	158.770.338.288	0,00%	67.649.621.264	0,00%	42.736.964.237	0,00%	63,17%	DINAS PENDIDIKAN PEMUDA DAN OLAHRAGA	
			Jumlah siswa berprestasi tingkat Nasional	miah medali siswa SD tingkat Nasional yang diperoleh	8		3		8		0,00%		0,00%		0,00%	0,00%		
			Persentase SMP Akreditasi A	Jumlah Sekolah SMP yang terakreditasi A/jumlah sekolah SMP	75		76		75		0,00%		0,00%		0,00%	0,00%		
			Jumlah prestasi siswa SMP Tingkat Nasional	Jumlah medali siswa SMP Tingkat Nasional yang diperoleh	6		3		3		0,00%		0,00%		0,00%	0,00%		
			Persentase Kelulusan warga belajar	jumlah warga belajar yang lulus dari PKBM dan SKB / jumlah warga belajar PKBM dan SKB di akhir jenjang x 100%	96		100		91		0,00%		0,00%		0,00%	0,00%		
			umlah lembaga PAUD siap diakreditasi	umlah lembaga PAUD siap diakreditasi	45		null		40		0,00%		0,00%		0,00%	0,00%		
			Jumlah LKP terakreditasi	Jumlah LKP terakreditasi	14		null		13		0,00%		0,00%		0,00%	0,00%		
			Jumlah sekolah inklusi	Jumlah sekolah inklusi	84		82		79		82,00%		82,00%		1,00%	0,00%		
			Persentase guru sesuai kualifikasi	Jumlah guru sesuai kualifikasi/jumlah guru dikali 100%	100		96		100		96,21%		96,21%		1,00%	0,00%		
		1 Rehabilitasi Sedang/Berat SaranaPrasarana dan Utilitas Sekolah	Rehab Sekolah		0 Sekolah		0 Sekolah		8 Sekolah	2.014.263.000	12,00%	118.270.000	12,00%	115.093.932	100,00%	97,31%		
		2 Pengadaan Mebel Sekolah	Pengadaan meja kursi siswa		0 set		0 set		1000 set	1.535.000.000	7,00%	22.900.000	7,00%	6.197.800	100,00%	27,06%		
		3 Pengadaan Alat Rumah Tangga Sekolah	Pengadaan Peralatan Teknologi Informasi dan Komunikasi (TIK)		0 Sekolah		0 Sekolah		8 Sekolah	1.763.833.000	18,50%	23.980.000	15,00%	200.000	81,08%	0,83%		

No	Sasaran Daerah	Program / Kegiatan / Sub Kegiatan	Indikator Kinerja Program (outcome)/ Kegiatan (output)	Formula Indikator Program	Target Capaian Kinerja RPJMD pada Akhir RPJMD		Realisasi Capaian Kinerja RPJMD s/d RKPD Tahun Lalu (n-1) 2020		Target dan Realisasi Kinerja Program dan Kegiatan Tahun 2021								Perangkat Daerah Penanggung Jawab	Ket
					Fisik	Keuangan	Fisik	Keuangan	Target Kinerja dan Anggaran RKPD Tahun 2021		Target RKPD TW II Tahun 2021		Realisasi RKPD TW II Tahun 2021		Tingkat Realisasi TW II Tahun 2021			
									10	11	12	13	14	15	16=14/10	17=15/11		
1	2	3	4	5	6	7	8	9	10	11	12	13	14	15	16=14/10	17=15/11	22	23
		4 Penyelenggaraan Proses Belajar dan Ujian bagi Peserta Didik								1.051.060.400	77,76%	815.246.400	77,76%	452.643.819	100,00%	55,52%		
		Assesment Kompetensi Minimum			0 sekolah		0 sekolah		167 sekolah		16,00%		16,00%		100,00%			
		Bimtek Penyusunan Soal Ujian Sekolah			0 guru		0 guru		40 guru		0,00%		0,00%		0,00%			
		Pelaksanaan Ujian Sekolah/Madrasah			0 sekolah		0 sekolah		167 sekolah		100,00%		100,00%		100,00%			
		Pengembangan Media atau alat peraga pembelajaran			0 video		0 video		3 video		0,00%		0,00%		0,00%			
		Test Pendalaman Materi Ujian Sekolah/Madrasah			0 siswa		0 siswa		7345 siswa		84,00%		84,00%		100,00%			
		5 Penyiapan dan Tindak Lanjut Evaluasi Satuan Pendidikan Dasar								59.912.000	44,52%	26.674.000	34,68%	0	77,89%	0,00%		
		Evaluasi dan laporan hasil ujian sekolah daerah			0 laporan		0 laporan		1 laporan		100,00%		100,00%		100,00%			
		Evaluasi dan laporan keterlaksanaan kurikulum			0 laporan		0 laporan		1 laporan		0,00%		0,00%		0,00%			
		Evaluasi dan laporan pelaksanaan pendidikan karakter			0 laporan		0 laporan		1 laporan		0,00%		60,00%		0,00%			
		Evaluasi dan laporan pelaksanaan Sistem Penjaminan Mutu Internal (SPMI)			0 laporan		0 laporan		1 laporan		100,00%		0,00%		0,00%			
		6 Pembinaan MinatBakat dan Kreativitas Siswa								1.216.447.500	50,97%	620.020.000	16,51%	19.303.000	32,39%	3,11%		
		Kompetisi Sains Nasional (KSN) SD			0 Kejuaraan		0 Kejuaraan		2 Kejuaraan		99,40%		30,00%		30,18%			
		Festival Lomba Seni Siswa Nasional (FLLSSN ) SD			0 Kejuaraan		0 Kejuaraan		6 Kejuaraan		78,68%		40,00%		50,84%			
		Musabaqoh Tilawatil Quran(MTQ)SD			0 Kejuaraan		0 Kejuaraan		15 Kejuaraan		99,72%		20,00%		20,06%			
		Klinik Sains			0 siswa		0 siswa		60 siswa		21,59%		0,00%		0,00%			
		Pekan Budaya Jawa			0 Kejuaraan		0 Kejuaraan		5 Kejuaraan		0,68%		0,00%		0,00%			
		PPMBI Seni			0 orang		0 orang		30 orang		12,56%		0,00%		0,00%			
		Gugus Depan Unggul			0 sekolah		0 sekolah		10 sekolah		1,21%		0,00%		0,00%			
		7 Pengembangan Karir Pendidik dan Tenaga Kependidikan pada Satuan Pendidikan Sekolah Dasar								19.640.617.382	50,17%	9.851.262.416	50,17%	7.510.667.103	100,00%	76,24%		
		Kegiatan Pengembangan Kompetensi Guru			0 orang		0 orang		1000 orang		59,00%		59,00%		100,00%			
		Kegiatan Pengusulan Angka Kredit			0 Kejuaraan		0 Kejuaraan		2 Kejuaraan		62,00%		62,00%		100,00%			



No	Sasaran Daerah	Program / Kegiatan / Sub Kegiatan	Indikator Kinerja Program (outcome)/ Kegiatan (output)	Formula Indikator Program	Target Capaian Kinerja RPJMD pada Akhir RPJMD		Realisasi Capaian Kinerja RPJMD s/d RKPd Tahun Lalu (n-1) 2020		Target dan Realisasi Kinerja Program dan Kegiatan Tahun 2021								Perangkat Daerah Penanggung Jawab	Ket
					Fisik	Keuangan	Fisik	Keuangan	Target Kinerja dan Anggaran RKPd Tahun 2021		Target RKPd TW II Tahun 2021		Realisasi RKPd TW II Tahun 2021		Tingkat Realisasi TW II Tahun 2021			
									Fisik	Keuangan	Fisik	Keuangan	Fisik	Keuangan	Fisik	Keuangan		
1	2	3	4	5	6	7	8	9	10	11	12	13	14	15	16=14/10	17=15/11	22	23
			Kegiatan Penilaian Kinerja Kepala Sekolah		0 Kejuaraan		0 Kejuaraan		60 Kejuaraan		0,00%		0,00%		0,00%			
			Kegiatan Induksi Guru		0 orang		0 orang		90 orang		100,00%		100,00%		100,00%			
			Kegiatan Pembinaan Pegawai/guru		0 orang		0 orang		200 orang		63,00%		63,00%		100,00%			
			Kegiatan Karya Ilmiah		0 orang		0 orang		115 orang		99,00%		99,00%		100,00%			
			Kegiatan Lesson Study		0 orang		0 orang		50 orang		2,00%		2,00%		100,00%			
			Kegiatan Dalam Seleksi Guru, Kasek dan Pengawas Berprestasi		0 orang		0 orang		100 orang		81,00%		81,00%		100,00%			
			Pengelolaan Pendidik Tidak Tetap dan Tenaga Kependidikan Tidak Tetap		0 bulan		0 bulan		12 bulan		50,00%		50,00%		100,00%			
			Evaluasi Dan Kajian Kebijakan Pendidikan oleh Dewan Pendidikan		0 bulan		0 bulan		12 bulan		50,00%		50,00%		100,00%			
		<b>8 Pembinaan Kelembagaan dan Manajemen Sekolah</b>								<b>130.725.000</b>	<b>56,54%</b>	<b>41.210.000</b>	<b>58,09%</b>	<b>8.380.000</b>	<b>102,74%</b>	<b>20,33%</b>		
			Pendampingan Akreditasi SD		0 Sekolah		0 Sekolah		25 Sekolah		47,50%		50,00%		105,26%			
			Peserta Workshop Manajemen SD		0 Sekolah		0 Sekolah		164 Sekolah		100,00%		100,00%		100,00%			
			Verifikasi pendirian, penataan dan penutupan sekolah		0 Sekolah		0 Sekolah		5 Sekolah		44,00%		44,00%		100,00%			
		<b>9 Pengelolaan Dana BOS Sekolah Dasar</b>								<b>16.952.462.908</b>	<b>13,50%</b>	<b>2.122.098.454</b>	<b>15,00%</b>	<b>85.959.248</b>	<b>111,11%</b>	<b>4,05%</b>		
			Pengelolaan BOS SD		0 Sekolah		0 Sekolah		164 Sekolah		13,50%		15,00%		111,11%			
		<b>10 Pengadaan Mebel Sekolah</b>								<b>593.300.000</b>	<b>99,83%</b>	<b>592.300.000</b>	<b>45,00%</b>	<b>4.962.500</b>	<b>45,08%</b>	<b>0,84%</b>		
			Pengadaan Mebelair Sekolah		0 set		0 set		340 set		99,83%		45,00%		45,08%			
		<b>11 Pengadaan Alat Rumah Tangga Sekolah</b>								<b>2.631.681.400</b>	<b>100,00%</b>	<b>2.623.131.400</b>	<b>33,00%</b>	<b>1.581.000</b>	<b>33,00%</b>	<b>0,06%</b>		
			Pengadaan Mesin Riso		0 sekolah		0 sekolah		9 sekolah		100,00%		33,00%		33,00%			
			Belanja Modal Pengadaan Peralatan TIK		0 sekolah		0 sekolah		4 sekolah		100,00%		33,00%		33,00%			
			Pengadaan Peralatan dan Mesin Media Pembelajaran		0 sekolah		0 sekolah		4 sekolah		100,00%		33,00%		33,00%			
		<b>12 Pengadaan Alat Praktik dan Peraga Siswa</b>								<b>155.421.000</b>	<b>100,00%</b>	<b>155.421.000</b>	<b>35,00%</b>	<b>0</b>	<b>35,00%</b>	<b>0,00%</b>		
			Pengadaan Pelaratan Lab Fisika dan Biologi		0 sekolah		0 sekolah		4 sekolah		100,00%		35,00%		35,00%			
		<b>13 Penyelenggaraan Proses Belajar dan Ujian bagi Peserta Didik</b>								<b>449.250.000</b>	<b>100,00%</b>	<b>449.250.000</b>	<b>100,00%</b>	<b>227.196.400</b>	<b>100,00%</b>	<b>50,57%</b>		
			Pelaksanaan Ujian Sekolah/Madrasah		0 sekolah		0 sekolah		65 sekolah		100,00%		100,00%		100,00%			
			Test Pendalaman Materi Ujian Sekolah/Madrasah		0 siswa		0 siswa		8000 siswa		100,00%		100,00%		100,00%			

No	Sasaran Daerah	Program / Kegiatan / Sub Kegiatan	Indikator Kinerja Program (outcome)/ Kegiatan (output)	Formula Indikator Program	Target Capaian Kinerja RPJMD pada Akhir RPJMD		Realisasi Capaian Kinerja RPJMD s/d RKPD Tahun Lalu (n-1) 2020		Target dan Realisasi Kinerja Program dan Kegiatan Tahun 2021								Perangkat Daerah Penanggung Jawab	Ket
					Fisik	Keuangan	Fisik	Keuangan	Target Kinerja dan Anggaran RKPD Tahun 2021		Target RKPD TW II Tahun 2021		Realisasi RKPD TW II Tahun 2021		Tingkat Realisasi TW II Tahun 2021			
									10	11	12	13	14	15	16=14/10	17=15/11		
1	2	3	4	5	6	7	8	9	10	11	12	13	14	15	16=14/10	17=15/11	22	23
			Penilaian Akhir Semester		0 sekolah		0 sekolah		16 sekolah		100,00%		100,00%		100,00%			
		<b>14</b> Penyiapan dan Tindak Lanjut Evaluasi Satuan Pendidikan Sekolah Menengah Pertama			0 laporan		0 laporan		1 laporan	<b>234.239.000</b>	<b>90,33%</b>	<b>195.094.000</b>	<b>89,35%</b>	<b>13.607.000</b>	<b>98,91%</b>	<b>6,97%</b>		
			Evaluasi dan Laporan Keterlaksanaan Kurikulum		0 laporan		0 laporan		1 laporan		85,00%		85,00%		100,00%			
			Assesment Kompetensi Minimum (Latihan Assesmen)		0 laporan		0 laporan		1 laporan		98,00%		98,00%		100,00%			
			Evaluasi dan Laporan Pelaksanaan Sistem Penjaminan Mutu Internal (SPMI)		0 laporan		0 laporan		1 laporan		100,00%		70,00%		70,00%			
			Evaluasi dan Laporan Pelaksanaan Pendidikan Karakter		0 laporan		0 laporan		1 laporan		51,00%		51,00%		100,00%			
		<b>15</b> Pembinaan MinatBakat dan Kreativitas Siswa			0 Tim		0 Tim		500 Tim	<b>1.870.432.800</b>	<b>17,65%</b>	<b>451.340.000</b>	<b>17,59%</b>	<b>41.710.000</b>	<b>99,64%</b>	<b>9,24%</b>		
			International Sains and Invention Fair		0 kejuaraan		0 kejuaraan		5 kejuaraan		0,00%		0,00%		0,00%			
			Kejuaraan dalam Festival Lomba Seni Siswa Nasional (FLSSN) SMP		0 kejuaraan		0 kejuaraan		5 kejuaraan		5,00%		5,00%		100,00%			
			Kompetisi Sains nasional (KSN)		0 kejuaraan		0 kejuaraan		3 kejuaraan		55,00%		55,00%		100,00%			
			Lomba Penelitian Karya Ilmiah Remaja (KIR)		0 kejuaraan		0 kejuaraan		3 kejuaraan		55,00%		55,00%		100,00%			
			Olimpiade Literasi Siswa Nasional SMP		0 kejuaraan		0 kejuaraan		4 kejuaraan		9,00%		6,00%		66,67%			
			Kejuaraan MTQ SMP		0 kejuaraan		0 kejuaraan		4 kejuaraan		5,00%		5,00%		100,00%			
		<b>16</b> Pengembangan Karir Pendidik dan Tenaga Kependidikan pada Satuan Pendidikan Sekolah Menengah Pertama			0 orang		0 orang		1660 orang	<b>27.655.251.848</b>	<b>43,53%</b>	<b>9.634.170.924</b>	<b>43,53%</b>	<b>7.717.043.442</b>	<b>100,00%</b>	<b>80,10%</b>		
			penerima tunjangan profesi guru dan tambahan penghasilan pusat		0 orang		0 orang		1660 orang		97,00%		97,00%		100,00%			
			penerima insentif GTT/Guru Tetap Yayasan (GTY) dan PTT/Pegawai Tetap Yayasan (PTY) APBD Kota yang dikelola		0 orang		0 orang		3273 orang		38,00%		38,00%		100,00%			
			Pengelolaan Tambahan Penghasilan Pegawai		0 orang		0 orang		220 orang		53,00%		53,00%		100,00%			
			Pengelolaan Tambahan Penghasilan Pegawai (Guru dan Pengawas)		0 orang		0 orang		1746 orang		100,00%		100,00%		100,00%			
			Pengelolaan Honor Tenaga Bantuan (K2)		0 orang		0 orang		301 orang		52,00%		52,00%		100,00%			
			Pembinaan Guru dan Tenaga Kependidikan melalui PGRI		0 orang		0 orang		3999 orang		0,00%		0,00%		0,00%			

No	Sasaran Daerah	Program / Kegiatan / Sub Kegiatan	Indikator Kinerja Program (outcome)/ Kegiatan (output)	Formula Indikator Program	Target Capaian Kinerja RPJMD pada Akhir RPJMD		Realisasi Capaian Kinerja RPJMD s/d RKPd Tahun Lalu (n-1) 2020		Target dan Realisasi Kinerja Program dan Kegiatan Tahun 2021								Perangkat Daerah Penanggung Jawab	Ket
					Target Kinerja dan Anggaran RKPd Tahun 2021		Target RKPd TW II Tahun 2021		Realisasi RKPd TW II Tahun 2021		Tingkat Realisasi TW II Tahun 2021							
					Fisik	Keuangan	Fisik	Keuangan	Fisik	Keuangan	Fisik	Keuangan	Fisik	Keuangan				
1	2	3	4	5	6	7	8	9	10	11	12	13	14	15	16=14/10	17=15/11	22	23
		<b>17 Pembinaan Kelembagaan dan Manajemen Sekolah</b>								<b>241.536.844</b>	<b>76,37%</b>	<b>183.030.922</b>	<b>35,38%</b>	<b>56.244.864</b>	<b>46,33%</b>	<b>30,73%</b>		
		Pengelolaan BOS SMP			0 sekolah		0 sekolah		57 sekolah		52,47%		52,00%		99,10%			
		Workshop Manajemen Sekolah			0 sekolah		0 sekolah		57 sekolah		45,76%		45,00%		98,34%			
		Akreditasi Sekolah			0 sekolah		0 sekolah		6 sekolah		92,93%		92,00%		99,00%			
		Pelaksanaan Lomba Sekolah Sehat			0 sekolah		0 sekolah		57 sekolah		81,31%		10,00%		12,30%			
		Konsumtan Perencana Pemetaan Prasarana Bangungan SMP			0 paket		0 paket		1 paket		100,00%		100,00%		100,00%			
		<b>18 Rehabilitasi Sedang/Berat Pembangunan SaranaPrasarana dan Utilitas PAUD</b>								<b>701.408.400</b>	<b>40,00%</b>	<b>235.480.000</b>	<b>40,00%</b>	<b>1.060.000</b>	<b>100,00%</b>	<b>0,45%</b>		
		Jumlah paket rehab sekolah			0 sekolah		0 sekolah		2 sekolah		40,00%		40,00%		100,00%			
		<b>19 Penyelenggaraan Proses Belajar PAUD</b>								<b>3.701.930.900</b>	<b>25,96%</b>	<b>960.772.900</b>	<b>25,15%</b>	<b>607.578.900</b>	<b>96,88%</b>	<b>63,24%</b>		
		Jelajah Museum			0 kali		0 kali		2 kali		0,00%		0,00%		0,00%			
		Jumlah Peserta Pelatihan Kurikulum PAUD			0 orang		0 orang		50 orang		100,00%		100,00%		100,00%			
		Jumlah Peserta Pelatihan Pengembangan Pembelajaran			0 orang		0 orang		720 orang		30,50%		30,50%		100,00%			
		Jumlah Peserta Uji Kompetensi Pendidik PAUD			0 orang		0 orang		50 orang		100,00%		0,00%		0,00%			
		Pembinaan Layanan PAUD			0 layanan		0 layanan		4 layanan		60,00%		60,00%		100,00%			
		Pengelolaan Pendidik PAUD			0 orang		0 orang		1089 orang		25,00%		25,00%		100,00%			
		<b>20 Pembinaan Kelembagaan dan Manajemen PAUD</b>								<b>4.632.970.000</b>	<b>30,63%</b>	<b>803.592.000</b>	<b>26,48%</b>	<b>115.863.597</b>	<b>86,45%</b>	<b>14,42%</b>		
		Bimtek Pengelola Dikmas dan PAUD			0 orang		0 orang		30 orang		0,00%		0,00%		0,00%			
		Fasilitasi Akreditasi Lembaga Dikmas (LKP, PKBM) dan PAUD			0 lembaga		0 lembaga		50 lembaga		85,00%		85,00%		100,00%			
		Kejuaraan dalam Apresiasi GTK PAUD dan Dikmas			0 kejuaraan		0 kejuaraan		6 kejuaraan		100,00%		0,00%		0,00%			
		Pengelolaan Dana BOSDA SKB			0 lembaga		0 lembaga		1 lembaga		52,00%		52,00%		100,00%			
		Pengelolaan Dana BOSDA TK/RA Swasta			0 sekolah		0 sekolah		224 sekolah		20,00%		20,00%		100,00%			
		<b>21 Pengelolaan Dana BOP PAUD</b>								<b>9.791.767.688</b>	<b>51,00%</b>	<b>4.895.061.844</b>	<b>51,00%</b>	<b>3.123.078.990</b>	<b>100,00%</b>	<b>63,80%</b>		
		Pengelolaan Dana BOP PAUD			0 lembaga		0 lembaga		450 lembaga		51,00%		51,00%		100,00%			
		<b>22 Penyelenggaraan Proses Belajar Nonformal/Kesetaraan</b>								<b>945.665.000</b>	<b>27,03%</b>	<b>112.070.000</b>	<b>29,09%</b>	<b>91.146.000</b>	<b>107,60%</b>	<b>81,33%</b>		
		Pelaksanaan Ujian Sekolah Paket A,B,dan C			0 Kali		0 Kali		3 Kali		94,00%		96,00%		102,13%			

No	Sasaran Daerah	Program / Kegiatan / Sub Kegiatan	Indikator Kinerja Program (outcome)/ Kegiatan (output)	Formula Indikator Program	Target Capaian Kinerja RPJMD pada Akhir RPJMD		Realisasi Capaian Kinerja RPJMD s/d RKPd Tahun Lalu (n-1) 2020		Target dan Realisasi Kinerja Program dan Kegiatan Tahun 2021								Perangkat Daerah Penanggung Jawab	Ket
					Fisik	Keuangan	Fisik	Keuangan	Target Kinerja dan Anggaran RKPd Tahun 2021		Target RKPd TW II Tahun 2021		Realisasi RKPd TW II Tahun 2021		Tingkat Realisasi TW II Tahun 2021			
									10	11	12	13	14	15	16=14/10	17=15/11		
1		3	4	5	6	7	8	9	10	11	12	13	14	15	16=14/10	17=15/11	22	23
			Pendampingan Jam Belajar Masyarakat (JBM)		0 RW		0 RW		616 RW		34,00%		34,00%		100,00%			
			Pengadaan Peralatan Teknologi Informasi dan Komunikasi (TIK)		0 Lembaga		0 Lembaga		1 Lembaga		6,00%		6,00%		100,00%			
			Pengelolaan Kampung Baca		0 Kampung		0 Kampung		27 Kampung		7,00%		15,00%		214,29%			
			Pengelolaan Taman Bacaan Masyarakat (TBM)		0 Lembaga		0 Lembaga		20 Lembaga		50,00%		50,00%		100,00%			
			Peningkatan Kompetensi LKP		0 Lembaga		0 Lembaga		20 Lembaga		70,00%		70,00%		100,00%			
		<b>23 Pengembangan Karir Pendidik dan Tenaga Kependidikan pada Satuan Pendidikan Nonformal/Kesetaraan</b>								<b>338.645.000</b>	<b>47,24%</b>	<b>157.705.000</b>	<b>47,24%</b>	<b>150.000.000</b>	<b>100,00%</b>	<b>95,11%</b>		
			Pembinaan Tutor Kesetaraan		0 Orang		0 Orang		100 Orang		50,00%		50,00%		100,00%			
			Peserta Bimbingan Teknis Uji Kompetensi Instruktur		0 Orang		0 Orang		40 Orang		25,00%		25,00%		100,00%			
		<b>24 Pembinaan Kelembagaan dan Manajemen Sekolah Nonformal/Kesetaraan</b>								<b>1.407.118.030</b>	<b>52,20%</b>	<b>725.261.240</b>	<b>52,20%</b>	<b>344.585.520</b>	<b>100,00%</b>	<b>47,51%</b>		
			Aplikasi yang dibangun / dikembangkan		0 aplikasi		0 aplikasi		10 aplikasi		47,00%		47,00%		100,00%			
			Pelaksanaan KBS Online		0 kali		0 kali		192 kali		49,00%		49,00%		100,00%			
			Pengelolaan Website OPD		0 bulan		0 bulan		12 bulan		52,00%		52,00%		100,00%			
			Publikasi Data Pendidikan (Buku Informasi, Leaflet, Kalender Pendidikan, Rangkuman data pendidikan)		0 kegiatan		0 kegiatan		4 kegiatan		87,00%		87,00%		100,00%			
			Sekolah yang mengikuti PPDB (Penerimaan Peserta Didik Baru) Online		0 sekolah		0 sekolah		57 sekolah		54,00%		54,00%		100,00%			
		<b>25 Pengelolaan Dana BOP Sekolah Nonformal/Kesetaraan</b>								<b>2.475.500.000</b>	<b>52,00%</b>	<b>1.250.200.000</b>	<b>52,00%</b>	<b>1.114.159.000</b>	<b>100,00%</b>	<b>89,12%</b>		
			Pengelolaan BOP Kesetaraan		0 Lembaga		0 Lembaga		20 Lembaga		52,00%		52,00%		100,00%			
		<b>26 Pengadaan Alat Praktikum dan Peraga Siswa Upt Layanan Disabilitas Bidang Pendidikan Dan Resource Center</b>								<b>187.700.000</b>	<b>96,68%</b>	<b>174.100.000</b>	<b>96,34%</b>	<b>0</b>	<b>99,65%</b>	<b>0,00%</b>		
			Pengadaan Alat Kesenian Sekolah Penyelenggara Pendidikan Inklusi (SPPI) untuk 10 sekolah		0 set		0 set		10 set		100,00%		98,00%		98,00%			
			Pengadaan Alat Tes Psikologi		0 set		0 set		2 set		96,00%		96,00%		100,00%			
		<b>27 Penyelenggaraan Proses Belajar dan Ujian bagi Peserta Didik Upt Layanan Disabilitas Bidang Pendidikan Dan Resource Center</b>								<b>253.935.000</b>	<b>73,99%</b>	<b>160.914.000</b>	<b>74,84%</b>	<b>35.782.000</b>	<b>101,15%</b>	<b>22,24%</b>		
			Penyusunan Kurikulum Anak Berkebutuhan Khusus (ABK)		0 dokumen		0 dokumen		1 dokumen		65,00%		65,00%		100,00%			
			Siswa yang melaksanakan assesment		0 siswa		0 siswa		650 siswa		74,00%		76,00%		102,70%			
			Sekolah Penyelenggara Pendidikan Inklusi (SPPI)		0 sekolah		0 sekolah		75 sekolah		96,00%		93,00%		96,88%			

No	Sasaran Daerah	Program / Kegiatan / Sub Kegiatan	Indikator Kinerja Program (outcome)/ Kegiatan (output)	Formula Indikator Program	Target Capaian Kinerja RPJMD pada Akhir RPJMD		Realisasi Capaian Kinerja RPJMD s/d RKPD Tahun Lalu (n-1) 2020		Target dan Realisasi Kinerja Program dan Kegiatan Tahun 2021								Perangkat Daerah Penanggung Jawab	Ket
					Fisik	Keuangan	Fisik	Keuangan	Target Kinerja dan Anggaran RKPD Tahun 2021		Target RKPD TW II Tahun 2021		Realisasi RKPD TW II Tahun 2021		Tingkat Realisasi TW II Tahun 2021			
									10	11	12	13	14	15	16=14/10	17=15/11		
1	2	3	4	5	6	7	8	9	10	11	12	13	14	15	16=14/10	17=15/11	22	23
		28 Pengembangan Karir Pendidik dan Tenaga Kependidikan pada Satuan Pendidikan Sekolah Dasar Upt Layanan Disabilitas Bidang Pendidikan Dan Resource Center	Guru yang mendapatkan honor dan insentif Guru Pendamping Khusus (GPK)		0 orang		0 orang		113 orang		54,62%	1.468.588.450	52,67%	1.169.527.564	96,43%	79,64%		
			Pengembangan kompetensi Guru Pendamping Khusus (GPK)		0 orang		0 orang		50 orang		79,00%		79,00%		100,00%			
		29 Penyediaan Biaya Personil Peserta Didik Sekolah Menengah Pertama Upt Jaminan Pendidikan Daerah	Pengelolaan JPD		0 Siswa		0 Siswa		18270 Siswa		37,00%		37,00%		100,00%			
			Laporan Pengelolaan Dana Beasiswa dan PIP		0 kali		0 kali		2 kali		6,00%		6,00%		100,00%			
			Laporan Pengelolaan Dana Bansos JPD		0 Siswa		0 Siswa		14100 Siswa		58,00%		58,00%		100,00%			
		30 Pengelolaan Dana BOS Sekolah Menengah Pertama Upt Smp Negeri 16	Jumlah Siswa Yang Terlayani Kegiatan Belajar Mengajar		0 siswa		0 siswa		701 siswa		60,00%	1.043.962.000	58,00%	385.264.129	96,67%	36,90%		
		31 Pengelolaan Dana BOS Sekolah Menengah Pertama Upt Smp Negeri 10	Jumlah Siswa Yang Terlayani Kegiatan Belajar Mengajar		0 Siswa		0 Siswa		508 Siswa		47,00%	578.400.000	45,00%	493.909.291	95,74%	85,39%		
		32 Pengelolaan Dana BOS Sekolah Menengah Pertama Upt Smp Negeri 11	Jumlah Siswa yang Terlayani Kegiatan Belajar Mengajar		0 Siswa		0 Siswa		390 Siswa		53,40%	500.834.900	48,78%	241.552.534	91,35%	48,23%		
		33 Pengelolaan Dana BOS Sekolah Menengah Pertama Upt Smp Negeri 12	Jumlah Siswa yang Terlayani Kegiatan Belajar Mengajar		0 Siswa		0 Siswa		500 Siswa		57,31%	713.071.000	55,00%	488.828.280	95,97%	68,55%		
		34 Pengelolaan Dana BOS Sekolah Menengah Pertama Upt Smp Negeri 13	Jumlah Siswa Yang Terlayani Kegiatan Belajar Mengajar		0 siswa		0 siswa		394 siswa		57,00%	559.503.000	57,00%	273.881.501	100,00%	48,95%		
		35 Pengelolaan Dana BOS Sekolah Menengah Pertama Upt Smp Negeri 14	Jumlah Siswa Yang Terlayani Kegiatan Belajar Mengajar		0 siswa		0 siswa		388 siswa		49,00%	476.900.000	47,00%	310.220.400	95,92%	65,05%		
		36 Pengelolaan Dana BOS Sekolah Menengah Pertama Upt Smp Negeri 15	Jumlah Siswa Yang Terlayani Kegiatan Belajar Mengajar		0 siswa		0 siswa		989 siswa		64,69%	1.605.199.646	63,00%	854.509.501	97,39%	53,23%		
		37 Pengelolaan Dana BOS Sekolah Menengah Pertama Upt Smp Negeri 4	Jumlah Siswa yang Terlayani Kegiatan Belajar Mengajar		0 Siswa		0 Siswa		501 Siswa		59,00%	733.150.000	56,00%	391.804.743	94,92%	53,44%		
		38 Pengelolaan Dana BOS Sekolah Menengah Pertama Upt Smp Negeri 5	Jumlah siswa yang terlayani Kegiatan Belajar Mengajar		0 siswa		0 siswa		922 siswa		45,00%	1.066.825.000	44,00%	560.945.920	97,78%	52,58%		
		39 Pengelolaan Dana BOS Sekolah Menengah Pertama Upt Smp Negeri 6	Jumlah Siswa yang Terlayani Kegiatan Belajar Mengajar		0 Siswa		0 Siswa		709 Siswa		63,00%	913.132.500	63,00%	577.397.498	100,00%	63,23%		
		40 Pengelolaan Dana BOS Sekolah Menengah Pertama Upt Smp Negeri 7	Jumlah Siswa Yang Terlayani Kegiatan Belajar Mengajar		0 siswa		0 siswa		606 siswa		37,00%	560.151.822	34,00%	397.958.745	91,89%	71,04%		

No	Sasaran Daerah	Program / Kegiatan / Sub Kegiatan	Indikator Kinerja Program (outcome)/ Kegiatan (output)	Formula Indikator Program	Target Capaian Kinerja RPJMD pada Akhir RPJMD		Realisasi Capaian Kinerja RPJMD s/d RKPd Tahun Lalu (n-1) 2020		Target dan Realisasi Kinerja Program dan Kegiatan Tahun 2021								Perangkat Daerah Penanggung Jawab	Ket
					Fisik	Keuangan	Fisik	Keuangan	Target Kinerja dan Anggaran RKPd Tahun 2021		Target RKPd TW II Tahun 2021		Realisasi RKPd TW II Tahun 2021		Tingkat Realisasi TW II Tahun 2021			
									10	11	12	13	14	15	16=14/10	17=15/11		
1	2	3	4	5	6	7	8	9	10	11	12	13	14	15	16=14/10	17=15/11	22	23
		41 Pengelolaan Dana BOS Sekolah Menengah Pertama Upt Smp Negeri 8	Jumlah Siswa Yang Terlayani Kegiatan Belajar Mengajar		0 siswa		0 siswa		923 siswa	2.345.000.000	69,00%	1.506.300.000	69,00%	953.781.660	100,00%	63,32%		
		42 Pengelolaan Dana BOS Sekolah Menengah Pertama Upt Smp Negeri 9	Jumlah Siswa yang Terlayani Kegiatan Belajar Mengajar		0 Siswa		0 Siswa		606 Siswa	1.520.000.000	69,02%	1.032.524.000	69,02%	514.871.196	100,00%	49,87%		
		43 Pengelolaan Dana BOS Sekolah Menengah Pertama Upt Smp Negeri 1	Jumlah Siswa yang Terlayani Kegiatan Belajar Mengajar		0 Bulan		0 Bulan		788 Bulan	1.991.000.000	61,00%	1.209.540.000	60,00%	764.540.468	98,36%	63,21%		
		44 Pengelolaan Dana BOS Sekolah Menengah Pertama Upt Smp Negeri 2	Jumlah Siswa yang Terlayani Kegiatan Belajar Mengajar		0 Buah		0 Buah		711 Buah	1.779.500.000	50,00%	891.583.500	48,00%	432.558.022	96,00%	48,52%		
		45 Pengelolaan Dana BOS Sekolah Menengah Pertama Upt Smp Negeri 3	Jumlah Siswa Yang Terlayani Kegiatan Belajar Mengajar		0 siswa		0 siswa		602 siswa	1.499.500.000	60,00%	892.447.102	60,00%	483.603.342	100,00%	54,19%		
Rata-rata capaian kinerja															91,18%	45,01%		
Predikat kinerja															Sangat Tinggi	Sangat Rendah		

		PROGRAM PEMBINAAN PERPUSTAKAAN	Jumlah perpustakaan yang telah dibina	Jumlah perpustakaan yang telah dibina	300	0	200	0	250	2.487.631.676	225,00%	1.346.416.829		1.221.837.704	0,00%	90,75%	DINAS PERPUSTAKAAN DAN KEARSIPAN	
		Indeks Kepuasan Layanan Perpustakaan	Nilai SKM		77,5		80,76		77		0,00%		0,00%		0,00%	0,00%		
		1 Pengembangan dan Pemeliharaan Layanan Perpustakaan Elektronik	Pelayanan elektronik perpustakaan Pevita dan Kotabaru		#####		#####		#####	214.631.600	51,61%	110.883.300	56,61%	90.060.620	109,69%	81,22%		
			Sistem yang Berjalan Lancar (sistem informasi perpustakaan, website, social media)		0%		0%		100%		55,00%		60,00%		109,09%			
		2 Pengembangan Perpustakaan di Tingkat Daerah Kabupaten/Kota	Dokumen IMB		0 Dokumen		0 Dokumen		1 Dokumen	1.320.497.501	49,98%	586.520.354	49,98%	525.055.698	100,00%	89,52%		
			Operasional Pelayanan Perpustakaan Kota		0 Bulan		0 Bulan		12 Bulan		49,98%		49,98%		100,00%			
		3 Pembinaan Perpustakaan pada Satuan Pendidikan Dasar di Seluruh Wilayah Kabupaten/Kota sesuai dengan Standar Nasional Perpustakaan	Lomba Perpustakaan Sekolah		0 sekolah		0 sekolah		167 sekolah	5.376.000	46,65%	1.600.000	51,65%	1.600.000	110,72%	100,00%		
			Pembinaan Perpustakaan Sekolah		0 sekolah		0 sekolah		100 sekolah		50,00%		55,00%		110,00%			
											45,00%		50,00%		111,11%			
		4 Pembinaan Perpustakaan Khusus Tingkat Kabupaten/Kota	Penilaian Perpustakaan Khusus		#####		#####		#####	7.320.000	50,08%	3.520.000	62,71%	1.800.000	125,20%	51,14%		
											55,00%		75,00%		136,36%			

No	Sasaran Daerah	Program / Kegiatan / Sub Kegiatan	Indikator Kinerja Program (outcome)/ Kegiatan (output)	Formula Indikator Program	Target Capaian Kinerja RPJMD pada Akhir RPJMD		Realisasi Capaian Kinerja RPJMD s/d RKPD Tahun Lalu (n-1) 2020		Target dan Realisasi Kinerja Program dan Kegiatan Tahun 2021								Perangkat Daerah Penanggung Jawab	Ket
					Fisik	Keuangan	Fisik	Keuangan	Target Kinerja dan Anggaran RKP Tahun 2021		Target RKP TW II Tahun 2021		Realisasi RKP TW II Tahun 2021		Tingkat Realisasi TW II Tahun 2021			
									Fisik	Keuangan	Fisik	Keuangan	Fisik	Keuangan	Fisik	Keuangan		
1	2	3	4	5	6	7	8	9	10	11	12	13	14	15	16=14/10	17=15/11	22	23
			Pembinaan Perpustakaan Khusus		#####		#####		#####		45,00%		50,00%		111,11%			
		5 Peningkatan Kapasitas Tenaga Perpustakaan dan Pustakawan Tingkat Daerah Kabupaten/Kota	Pendampingan Tenaga Perpustakaan		0 orang		0 orang		120 orang	2.880.000	100,00%	2.880.000	100,00%	2.313.000	100,00%	80,31%		
		6 Pengembangan Layanan Perpustakaan Rujukan Tingkat Kabupaten/Kota	Kunjungan Mobil Internet Keliling		0 Kali		0 Kali		700 Kali	154.880.000	71,29%	100.560.000	71,29%	82.220.000	100,00%	81,76%		
			Kunjungan Mobil Keliling		0 Kali		0 Kali		400 Kali		49,98%		49,98%		100,00%			
			Kunjungan Motor Perpustakaan Keliling		0 Kali		0 Kali		1300 Kali		49,98%		49,98%		100,00%			
			Penambahan 1 Motor Perpustakaan Keliling		0 Motor		0 Motor		1 Motor		100,00%		100,00%		100,00%			
			Kunjungan Layanan Lesehan Jogja Istimewa		0 Kali		0 Kali		0 Kali		0,00%		0,00%		0,00%			
		7 Pengembangan Bahan Pustaka	Tersedia ragam judul buku baru		0 judul		0 judul		3500 judul	507.500.000	69,92%	327.000.000	71,92%	325.705.486	102,85%	99,60%		
			Tersedianya ragam koleksi lokal konten Yogyakarta		0 judul		0 judul		5 judul		30,00%		30,00%		100,00%			
		8 Pengelolaan dan Pengembangan Bahan Pustaka	Terkelola ragam bahan pustaka terbitan berkala dan Alat Peraga Edukatif (APE)		0 buah		0 buah		106 buah	19.700.000	55,00%	9.900.000	55,00%	9.784.200	100,00%	98,83%		
		9 Penyusunan Data dan Informasi Perpustakaan Tenaga Perpustakaan dan Pustakawan Tingkat Daerah Kabupaten/Kota	Penerbitan Majalah Perpustakaan (Bookie)		0 edisi		0 edisi		3 edisi	5.473.000	65,82%	3.463.000	67,65%	2.357.000	102,79%	68,06%		
			Buku Statistik Perpustakaan		0 kali		0 kali		1 kali		75,00%		75,00%		100,00%			
		10 Sosialisasi Budaya Baca dan Literasi pada Satuan Pendidikan Dasar dan Pendidikan Khusus serta Masyarakat	Pelatihan Menulis		0 orang		0 orang		80 orang	32.569.000	55,00%	16.729.000	55,00%	14.113.000	100,00%	84,36%		
		11 Pembangunan dan Pemeliharaan Sarana Perpustakaan di Tempat- Tempat Umum yang Menjadi Kewenangan Daerah Kabupaten/Kota	Pembinaan Kampung Baca		#####		#####		#####	89.521.775	92,00%	81.528.275	92,00%	75.051.700	100,00%	92,06%		
		12 Pemberian Penghargaan Gerakan Budaya Gemar Membaca	Lomba siswa bercerita		0 peserta		0 peserta		100 peserta	30.975.000	95,00%	27.095.000	95,00%	27.095.000	100,00%	100,00%		

No	Sasaran Daerah	Program / Kegiatan / Sub Kegiatan	Indikator Kinerja Program (outcome)/ Kegiatan (output)	Formula Indikator Program	Target Capaian Kinerja RPJMD pada Akhir RPJMD		Realisasi Capaian Kinerja RPJMD s/d RKPD Tahun Lalu (n-1) 2020		Target dan Realisasi Kinerja Program dan Kegiatan Tahun 2021								Perangkat Daerah Penanggung Jawab	Ket						
					Fisik	Keuangan	Fisik	Keuangan	Target Kinerja dan Anggaran RKPD Tahun 2021		Target RKPD TW II Tahun 2021		Realisasi RKPD TW II Tahun 2021		Tingkat Realisasi TW II Tahun 2021									
									10	11	12	13	14	15	16=14/10	17=15/11								
1		13 Pengembangan Literasi Berbasis Inklusi Sosial			6	7	8	9	10	11	12	13	14	15	16=14/10	17=15/11	22	23						
										96.307.800	78,67%	74.737.900	78,67%	64.682.000	100,00%	86,55%								
		Diskusi Buku			0 orang		0 orang		240 orang		70,00%		70,00%		100,00%									
		Gerakan Sumbang Buku melalui Bank Buku			0 bulan		0 bulan		12 bulan		60,00%		60,00%		100,00%									
		Liburan diperpuskota (kreasi literasi anak, asyiknya membuat film, junior smart camp)			0 orang		0 orang		100 orang		100,00%		100,00%		100,00%									
		Ramadhan diperpuskota			0 orang		0 orang		64 orang		100,00%		100,00%		100,00%									
		Wisata Literasi di Perpustakaan Kota Yogyakarta (Talita)			0 orang		0 orang		0 orang		0,00%		0,00%		0,00%									
<b>Rata-rata capaian kinerja</b>																				103,94%	85,65%			
<b>Predikat kinerja</b>																					Sangat Tinggi	Tinggi		

PROGRAM PELESTARIAN KOLEKSI NASIONAL DAN NASKAH KUNO		jumlah judul bahan pustaka yang dikembangkan	jumlah judul bahan pustaka yang dikembangkan	1300	0	4127	0	1200	115.694.100	643,00%	45.798.300	780,00%	45.214.585	121,31%	98,73%	DINAS PERPUSTAKAAN DAN KEARSIPAN								
1	Peningkatan Peran Serta Masyarakat dalam Penyimpanan/Perawatan/Pelestarian dan Pendaftaran Naskah Kuno	Identifikasi pelestarian naskah kuno yang bersumber dari masyarakat		0 orang		0 orang		275 orang	95.965.975	45,00%	38.298.300	45,00%	37.778.360	100,00%	98,64%									
2	Pengembangan/Pengolahan dan Pengalihmediaan Naskah Kuno yang dimiliki oleh Masyarakat untuk Dilestarikan dan Didayagunakan	Diseminasi informasi naskah kuno bagi masyarakat		0 orang		0 orang		25 orang	3.728.125	25,00%	0	25,00%	0	100,00%	0,00%									
3	Seleksi dan Pengadaan Koleksi Budaya Etnis Nusantara	Pengadaan koleksi budaya etnis nusantara		0 judul		0 judul		25 judul	15.000.000	50,00%	7.500.000	55,00%	7.436.225	110,00%	99,15%									
4	Pengolahan dan Penyiangan Koleksi Budaya Etnis Nusantara	Pengolahan koleksi budaya etnis nusantara		0 judul		0 judul		20 judul	1.000.000	25,00%	0	25,00%	0	100,00%	0,00%									
<b>Rata-rata capaian kinerja</b>																				102,50%	49,45%			
<b>Predikat kinerja</b>																					Sangat Tinggi	Sangat Rendah		

<b>Total anggaran dari seluruh program</b>									161.373.664.064	69.041.836.393	44.004.016.526				
--	--	--	--	--	--	--	--	--	-----------------	----------------	----------------	--	--	--	--

<b>Total Rata-rata capaian kinerja dan anggaran dari seluruh program (Program 1 s.d. 3) (%)</b>															94,59%	63,74%		
<b>Predikat kinerja dari seluruh program (program 1 s.d. program 3)</b>															Sangat Tinggi	Rendah		

Faktor Pendorong Keberhasilan Kinerja	:	
Faktor Penghambat Keberhasilan Kinerja	:	
Tindak lanjut yang diperlukan dalam triwulan berikutnya	:	
Tindak lanjut yang diperlukan dalam tahun berikutnya	:	



TABEL 2.11 EVALUASI TERHADAP  
HASIL RKPd KOTA YOGYAKARTA  
TAHUN 2021

Sasaran Pembangunan : HARAPAN HIDUP MASYARAKAT MENINGKAT

No	Sasaran Daerah	Program / Kegiatan / Sub Kegiatan	Indikator Kinerja Program (outcome)/ Kegiatan (output)	Formula Indikator Program	Target Capaian Kinerja RPJMD pada Akhir RPJMD		Realisasi Capaian Kinerja RPJMD s/d RKPd Tahun Lalu (n-1) 2020		Target dan Realisasi Kinerja Program dan Kegiatan Tahun 2021								Perangkat Daerah Penanggung Jawab	Ket
					Fisik	Keuangan	Fisik	Keuangan	Target Kinerja dan Anggaran RKPd Tahun 2021		Target RKPd TW II Tahun 2021		Realisasi RKPd TW II Tahun 2021		Tingkat Realisasi TW II Tahun 2021			
									Fisik	Keuangan	Fisik	Keuangan	Fisik	Keuangan	Fisik	Keuangan		
1	2	3	4	5	6	7	8	9	10	11	12	13	14	15	16=14/10	17=15/11	22	23
		PROGRAM PEMENUHAN UPAYA KESEHATAN PERORANGAN DAN UPAYA KESEHATAN MASYARAKAT	Persentase Ibu Hamil Mendapatkan Pelayanan Antenatal sesuai Standar	(Jumlah ibu hamil yang mendapatkan pelayanan K4 di fasilitas pelayanan kesehatan milik pemerintah dan swasta / jumlah semua ibu hamil di wilayah kota Yk dalam kurun waktu satu tahun yang sama) x 100%	100%	0	100%	0	100%	115.502.010.094	100%	70.462.588.514	98.83%	40.594.747.291	98,83%	57,61%	DINAS KESEHATAN	
			Persentase Ibu Bersalin Mendapatkan Pelayanan Persalinan sesuai Standar	(Jumlah ibu bersalin yang mendapatkan pelayanan persalinan sesuai standar di fasilitas kesehatan/ Jumlah semua ibu bersalin yang ada di wilayah kota dalam kurun waktu satu tahun) x 100%	100		100		100		100%		100%		1,00%	0,00%	DINAS KESEHATAN	
			Persentase balita mendapatkan pelayanan kesehatan sesuai standar	(Jumlah balita 0-59 yang mendapat pelayanan kesehatan balita sesuai standar dalam kurun waktu satu tahun/ Jumlah balita 0-59 bulan yang ada di kota Yk dalam kurun waktu satu tahun yang sama) x 100%	100		100		100		100%		83.37%		0,83%	0,00%	DINAS KESEHATAN	
			Persentase anak pada usia pendidikan dasar mendapatkan skrining kesehatan sesuai standar	(Jumlah anak usia pendidikan dasar kelas 1 dan 7 yang mendapat pelayanan skrining kesehatan di satuan pendidikan dasar/ Jumlah semua anak usia pendidikan dasar kelas 1 dan 7 yang ada di wilayah kota Yk dalam kurun waktu satu tahun ajaran) x 100%	100		100		100		0%		0%		#DIV/0!	0,00%	DINAS KESEHATAN	
			Persentase warga negara Indonesia usia 60 tahun ke atas mendapat skrining kesehatan sesuai standar	(Jumlah pengunjung usia 60 tahun mendapat pelayanan skrining kesehatan sesuai standar minimal 1 kali dalam kurun waktu satu tahun/ Jumlah Seluruh penduduk kota usia 60 keatas dalam kurun waktu satu tahun perhitungan) x 100%	100		100		100		100%		100%		1,00%	0,00%	DINAS KESEHATAN	

No	Sasaran Daerah	Program / Kegiatan / Sub Kegiatan	Indikator Kinerja Program (outcome)/ Kegiatan (output)	Formula Indikator Program	Target Capaian Kinerja RPJMD pada Akhir RPJMD		Realisasi Capaian Kinerja RPJMD s/d RKPD Tahun Lalu (n-1) 2020		Target dan Realisasi Kinerja Program dan Kegiatan Tahun 2021								Perangkat Daerah Penanggung Jawab	Ket
					Target Kinerja dan Anggaran RKPD Tahun 2021		Target RKPD TW II Tahun 2021		Realisasi RKPD TW II Tahun 2021		Tingkat Realisasi TW II Tahun 2021							
					Fisik	Keuangan	Fisik	Keuangan	Fisik	Keuangan	Fisik	Keuangan	Fisik	Keuangan	16=14/10	17=15/11		
1	2	3	4	5	6	7	8	9	10	11	12	13	14	15	16=14/10	17=15/11	22	23
			Persentase rumah, Tempat-tempat Umum (TTU), Tempat Pengolahan Makanan (TPM) yang memenuhi syarat kesehatan	Rerata persentase rumah, Tempat-tempat Umum (TTU), Tempat Pengolahan Makanan (TPM) yang di Inspeksi Kesehatan Lingkungan dan memenuhi syarat kesehatan	97		91		96		96.30%		90.65%		0,94%	0,00%	DINAS KESEHATAN	
			Persentase Kualitas Air Minum yang memenuhi Syarat Kesehatan	(Jumlah Air minum yang memenuhi syarat kesehatan /Jumlah Air minum yang diperiksa) X 100%	90		99		90		89.90%		91.22%		1,01%	0,00%	DINAS KESEHATAN	
			Persentase Institusi yang melaksanakan UKK	Puskesmas yang telah diberi pengetahuan kesehatan kerja / Jumlah Puskesmas di Kota Yogyakarta x 100%	100		100		100		100%		100%		1,00%	0,00%	DINAS KESEHATAN	
			Indeks kepuasan layanan kesehatan puskesmas	Indeks hasil pengukuran survey kepuasan layanan masyarakat	81		81		81		80,85%		0,00%		0,00%	0,00%	DINAS KESEHATAN	
			Indeks kepuasan layanan kesehatan Rumah Sakit Pratama	Indeks hasil pengukuran survey kepuasan layanan masyarakat	77		81,92		75		75,00%		77,20%		1,03%	0,00%	DINAS KESEHATAN	
			Persentase penduduk miskin mendapatkan jaminan kesehatan	Jumlah penduduk miskin yang mendapatkan jaminan / Jumlah semua penduduk miskin Kota Yk x 100 %	100		100		100		100%		100%		1,00%	0,00%	DINAS KESEHATAN	
			Persentase penduduk yang mempunyai JKN	Jumlah Penduduk yang mempunyai JKN/ Jumlah semua penduduk Kota Yk x 100%	100		101		100		100%		95.86%		0,96%	0,00%	DINAS KESEHATAN	
			Presentase Rumah Sakit dan Puskesmas yang Terakreditasi	Jumlah Rumah Sakit dan Puskesmas yang terakreditasi/ jumlah semua Rumah Sakit dan Puskesmas yang ada kota Yogyakarta x 100%	87		84		85		84.21%		86.84%		1,03%	0,00%	DINAS KESEHATAN	
			Cakupan Penanganan Kegawatdaruratan Kesehatan	(Jumlah kasus gawat darurat kesehatan yang tertangani oleh PSC 119 YES / jumlah permintaan pertolongan gawat darurat kesehatan yang masuk melalui telepon (119/0274420118) ke PSC 119 YES ) X 100%	100		100		100		100%		100%		1,00%	0,00%	DINAS KESEHATAN	

No	Sasaran Daerah	Program / Kegiatan / Sub Kegiatan	Indikator Kinerja Program (outcome)/ Kegiatan (output)	Formula Indikator Program	Target dan Realisasi Kinerja Program dan Kegiatan Tahun 2021												Perangkat Daerah Penanggung Jawab	Ket
					Target Capaian Kinerja RPJMD pada Akhir RPJMD		Realisasi Capaian Kinerja RPJMD s/d RKPD Tahun Lalu (n-1) 2020		Target Kinerja dan Anggaran RKPD Tahun 2021		Target RKPD TW II Tahun 2021		Realisasi RKPD TW II Tahun 2021		Tingkat Realisasi TW II Tahun 2021			
					Fisik	Keuangan	Fisik	Keuangan	Fisik	Keuangan	Fisik	Keuangan	Fisik	Keuangan	Fisik	Keuangan		
1	2	3	4	5	6	7	8	9	10	11	12	13	14	15	16=14/10	17=15/11	22	23
			Persentase jemaah haji mendapatkan layanan pemeriksaan kesehatan	(Jumlah Jemaah haji yang selesai diperiksa kesehatan/ Jumlah Jemaah haji Kota Yogyakarta yang datang ke Puskesmas untuk melakukan pemeriksaan kesehatan) x 100%	100		100		100		100%		100%		1,00%	0,00%	DINAS KESEHATAN	
			Persentase Fasilitas kesehatan yang sesuai standar	Jumlah Fasilitas kesehatan yang sesuai standar /jumlah semua faskes di kota Yk X 100%	90		94		88		88%		87.69%		1,00%	0,00%	DINAS KESEHATAN	
			Persentase Terduga TB mendapatkan pelayanan TB sesuai standar	(Jumlah Terduga TB yang mendapatkan pelayanan TB sesuai standar dalam kurun waktu satu tahun / Jumlah Terduga TB yang ada di wilayah kerja pada kurun waktu satu tahun yang sama) x 100%	100		100		100		100%		100%		1,00%	0,00%	DINAS KESEHATAN	
			Persentase orang berisiko terinfeksi HIV AIDs ( Ibu Hamil, Pasien TB, Pasien IMS, waria/transgender, pengguna napza dan warga binaan lembaga pemasyarakatan ) mendapatkan Pemeriksaan HIV AIDs	(Jumlah orang berisiko terinfeksi HIV yang mendapatkan pemeriksaan HIV sesuai standar di fasyankes dalam kurun waktu satu Tahun/Jumlah orang berisiko terinfeksi HIV yang ada di satu wilayah kerja pada kurun waktu satu tahun yang sama) x 100%	100		100		100		100%		100%		1,00%	0,00%	DINAS KESEHATAN	
			Cakupan Penemuan dan Penanganan Penderita Penyakit DBD	(Jumlah penderita DBD yang ditangani sesuai standar di satu wilayah dalam kurun waktu satu tahun /Jumlah penderita DBD yang ditemukan di satu wilayah dalam waktu satu tahun yang sama)x 100%	100		100		100		100%		100%		1,00%	0,00%	DINAS KESEHATAN	
			Cakupan Desa/Kelurahan Universal Child Immunization (UCI)	Jumlah desa/kelurahan UCI di satu wilayah pada kurun waktu tertentu / Jumlah desa/ kelurahan disuatu wilayah kerja pada kurun waktu yang sama ) X 100%	100		100		100		100%		0%		0,00%	0,00%	DINAS KESEHATAN	

No	Sasaran Daerah	Program / Kegiatan / Sub Kegiatan	Indikator Kinerja Program (outcome)/ Kegiatan (output)	Formula Indikator Program	Target Capaian Kinerja RPJMD pada Akhir RPJMD		Realisasi Capaian Kinerja RPJMD s/d RKPD Tahun Lalu (n-1) 2020		Target dan Realisasi Kinerja Program dan Kegiatan Tahun 2021								Perangkat Daerah Penanggung Jawab	Ket
					Fisik	Keuangan	Fisik	Keuangan	Target Kinerja dan Anggaran RKPD Tahun 2021		Target RKPD TW II Tahun 2021		Realisasi RKPD TW II Tahun 2021		Tingkat Realisasi TW II Tahun 2021			
									Fisik	Keuangan	Fisik	Keuangan	Fisik	Keuangan	Fisik	Keuangan		
1	2	3	4	5	6	7	8	9	10	11	12	13	14	15	16=14/10	17=15/11	22	23
			Persentase penduduk kota usia 15 s/d 59 tahun mendapat skrining kesehatan sesuai standar	Jumlah pengunjung usia 15-59 tahun mendapat pelayanan skrining kesehatan sesuai standar dalam kurun waktu satu tahun/ Jumlah seluruh penduduk kota usia 15-59 dalam kurun waktu satu tahun yang sama	100		100		100		100%		100%		1,00%	0,00%	DINAS KESEHATAN	
			Persentase penderita hipertensi mendapatkan pelayanan kesehatan sesuai standar	( Jumlah penderita hipertensi yang mendapatkan pelayanan kesehatan sesuai standar dalam waktu satu tahun/ Jumlah penderita hipertensi berdasarkan angka prevalensi kota dalam kurun waktu satu tahun pada tahun yang sama) x 100%	100		100		100		100%		100%		1,00%	0,00%	DINAS KESEHATAN	
			Persentase penderita Diabetes melitus mendapatkan pelayanan kesehatan sesuai standar	(Jumlah penyandang DM yang mendapatkan pelayanan kesehatan sesuai standar dalam kurun waktu satu tahun / Jumlah penyandang DM berdasarkan angka prevalensi kota dalam kurun waktu satu tahun pada tahun yang sama) x 100%	100		100		100		100%		100%		1,00%	0,00%	DINAS KESEHATAN	
			Persentase orang dengan gangguan Jiwa (ODGJ) berat mendapat pelayanan kesehatan sesuai standart	(Jumlah ODGJ berat diwilayah kerja kab/kota yang mendapat pelayanan kesehatan jiwa promotif preventif sesuai standart dalam kurun waktu satu tahun/ Jumlah ODGJ berat yang ada di wilayah kerja kab / kota dalam kurun waktu satu tahun yang sama) x 100%	100		100		100		100%		100%		1,00%	0,00%	DINAS KESEHATAN	
			yang Dilakukan Penyelidikan Epidemiologi < 24 jam	(Jumlah KLB di kelurahan yang dilakukan penyelidikan epidemiologi < 24 jam dalam periode 1 tahun/ Jumlah KLB di kelurahan yang terjadi pada periode 1 tahun yang sama) x 100%	100		100		100		100%		100%		1,00%	0,00%	DINAS KESEHATAN	

No	Sasaran Daerah	Program / Kegiatan / Sub Kegiatan	Indikator Kinerja Program (outcome)/ Kegiatan (output)	Formula Indikator Program	Target Capaian Kinerja RPJMD pada Akhir RPJMD		Realisasi Capaian Kinerja RPJMD s/d RKPD Tahun Lalu (n-1) 2020		Target dan Realisasi Kinerja Program dan Kegiatan Tahun 2021								Perangkat Daerah Penanggung Jawab	Ket
					Fisik	Keuangan	Fisik	Keuangan	Target Kinerja dan Anggaran RKPD Tahun 2021		Target RKPD TW II Tahun 2021		Realisasi RKPD TW II Tahun 2021		Tingkat Realisasi TW II Tahun 2021			
									Fisik	Keuangan	Fisik	Keuangan	Fisik	Keuangan	Fisik	Keuangan		
1	2	3	4	5	6	7	8	9	10	11	12	13	14	15	16=14/10	17=15/11	22	23
			Persentase Bayi Baru Lahir Mendapatkan Pelayanan sesuai Standar	(Jumlah bayi baru lahir usia 0-28 hari yang mendapatkan pelayanan kesehatan bayi baru lahir sesuai dengan standar/ jumlah semua bayi baru lahir di wilayah kota Yk dalam kurun waktu satu tahun)x 100 %	100		100		100		100%		100%		1,00%	0,00%	DINAS KESEHATAN	
			Presentase Sarana, Prasarana dan Peralatan Kesehatan Sesuai Standar RS Rujukan Regional Kelas B Pendidikan	(Jumlah pemenuhan sarana, prasarana dan peralatan : Jumlah standar sarana, prasarana dan peralatan rumah sakit kelas B pendidikan dan rujukan regional) x 100%	82		82		81		81,00%		0,00%		0,00%	0,00%	RSUD Kota Yogyakarta	
			Persentase karyawan mendapatkan pelatihan minimal 20 jam per tahun	(Jumlah karyawan mendapatkan pelatihan minimal 20 jam per tahun : Jumlah seluruh karyawan RS) x 100%	60		14		12		5,00%		0,00%		0,00%	0,00%	RSUD Kota Yogyakarta	
			Jumlah modul Sistem Informasi Rumah Sakit Terintegrasi (Integrated Health System)	Jumlah modul pengembangan SIMRS	26		22		24		24,00%		0,00%		0,00%	0,00%	RSUD Kota Yogyakarta	
		1 Pembangunan Puskesmas								6.000.000.000	61,76%	3.705.000.000	40,00%	77.695.673	64,77%	2,10%		
			Pembangunan Puskesmas Gedongtengen dan Puskesmas Jetis		0 unit		0 unit		2 unit		61,76%		40,00%		64,77%			
		2 Pengadaan Alat Kesehatan/Alat Penunjang Medik Fasilitas Pelayanan Kesehatan								848.800.000	100,00%	848.800.000	75,00%	0	75,00%	0,00%		
			Pengadaan Alat Kesehatan/Alat Penunjang Medik Fasilitas Pelayanan Kesehatan		0 bulan		0 bulan		12 bulan		100,00%		75,00%		75,00%			
		3 Pengadaan ObatVaksin								4.718.660.412	64,05%	2.369.480.180	65,00%	1.272.212.433	101,48%	53,69%		
			Ketersediaan Obat, vaksin dan alat kesehatan		0 bulan		0 bulan		12 bulan		64,05%		65,00%		101,48%			
		4 Pengadaan Bahan Habis Pakai								7.874.920.625	76,00%	5.273.288.225	76,00%	1.501.499.647	100,00%	28,47%		
			Pengadaan Bahan Habis Pakai		0 bulan		0 bulan		12 bulan		76,00%		76,00%		100,00%			
		5 Pemeliharaan Rutin dan Berkala Alat Kesehatan/Alat Penunjang Medik Fasilitas Pelayanan Kesehatan								45.000.000	55,33%	30.000.000	60,00%	18.242.120	108,44%	60,81%		
			Pemeliharaan rutin dan berkala alat kesehatan/ alat penunjang medik fasilitas kesehatan		0 Puskesmas		0 Puskesmas		18 Puskesmas		55,33%		60,00%		108,44%			
		6 Pengelolaan Pelayanan Kesehatan Ibu Hamil								109.710.000	68,60%	75.225.000	63,50%	23.776.700	92,57%	31,61%		
			Jumlah Ibu Hamil yang mendapatkan pelayanan kesehatan sesuai standar		0 orang		0 orang		3631 orang		68,60%		63,50%		92,57%			

No	Sasaran Daerah	Program / Kegiatan / Sub Kegiatan	Indikator Kinerja Program (outcome)/ Kegiatan (output)	Formula Indikator Program	Target Capaian Kinerja RPJMD pada Akhir RPJMD		Realisasi Capaian Kinerja RPJMD s/d RPKD Tahun Lalu (n-1) 2020		Target dan Realisasi Kinerja Program dan Kegiatan Tahun 2021							Perangkat Daerah Penanggung Jawab	Ket	
					Fisik	Keuangan	Fisik	Keuangan	Target Kinerja dan Anggaran RPKD Tahun 2021		Target RPKD TW II Tahun 2021		Realisasi RPKD TW II Tahun 2021		Tingkat Realisasi TW II Tahun 2021			
									10	11	12	13	14	15	16=14/10			17=15/11
1	2	3	4	5	6	7	8	9	10	11	12	13	14	15	16=14/10	17=15/11	22	23
		7 Pengelolaan Pelayanan Kesehatan Ibu Bersalin	Jumlah Ibu Bersalin yang mendapatkan pelayanan kesehatan sesuai standar		0 orang		0 orang		3053 orang	295.030.100	47,82%	74.562.100	43,50%	900.000	90,97%	1,21%		
		8 Pengelolaan Pelayanan Kesehatan Bayi Baru Lahir	Jumlah Ibu Bayi baru lahir yang mendapatkan pelayanan kesehatan sesuai standar		0 orang		0 orang		3087 orang	185.775.000	56,88%	105.650.000	51,80%	9.150.000	91,07%	8,66%		
		9 Pengelolaan Pelayanan Kesehatan Balita	Jumlah balita yang mendapatkan pelayanan kesehatan sesuai standar		0 orang		0 orang		16929 orang	23.000.000	77,00%	17.500.000	73,50%	4.175.000	95,45%	23,86%		
		10 Pengelolaan Pelayanan Kesehatan pada Usia Pendidikan Dasar	Jumlah Anak Usia Pendidikan Dasar yang mendapatkan pelayanan kesehatan sesuai standar		0 orang		0 orang		65521 orang	130.650.000	97,00%	126.700.000	92,50%	0	95,36%	0,00%		
		11 Pengelolaan Pelayanan Kesehatan pada Usia Produktif	Belanja Barang Habis pakai		0 Paket		0 Paket		1 Paket	716.094.200	36,29%	228.184.600	35,17%	191.558.700	96,92%	83,95%		
			Audit Maternal Perinatal (AMP) KB		0 Kegiatan		0 Kegiatan		1 Kegiatan			0,00%		0,00%		0,00%		
			Orientasi tentang Pelayanan Reproduksi Masa Sebelum Hamil (Caten dan WUS)		0 Kegiatan		0 Kegiatan		1 Kegiatan			100,00%		100,00%		100,00%		
			Penguatan Petugas dalam Pencegahan Kekerasan terhadap Perempuan dan Anak		0 Kegiatan		0 Kegiatan		1 Kegiatan			0,00%		0,00%		0,00%		
			Penguatan KB pasca Salin dengan Metode KLOP		0 Kegiatan		0 Kegiatan		1 Kegiatan			100,00%		100,00%		100,00%		
			Deteksi Dini Kanker leher Rahim dan Payudara (IVA)		0 Kegiatan		0 Kegiatan		47 Kegiatan			100,00%		95,00%		95,00%		
			Deteksi Dini Faktor Risiko PTM		0 Kegiatan		0 Kegiatan		47 Kegiatan			49,91%		45,00%		90,16%		
			Data evaluasi kegiatan surveilans Penyakit Tidak Menular dan Kesehatan Jiwa Puskesmas		0 Data		0 Data		12 Data			50,00%		50,00%		100,00%		
			Pelaksanaan Posbindu Institusi		0 Kegiatan		0 Kegiatan		10 Kegiatan			50,00%		50,00%		100,00%		
			Pengadaan Alat - Alat Posbindu Kit		0 Kit		0 Kit		18 Kit			100,00%		100,00%		100,00%		
		12 Pengelolaan Pelayanan Kesehatan pada Usia Lanjut	Jumlah Usia lanjut yang mendapatkan pelayanan kesehatan sesuai standar		0 orang		0 orang		54224 orang	80.330.000	99,40%	79.730.000	95,00%	22.600.000	95,57%	28,35%		

No	Sasaran Daerah	Program / Kegiatan / Sub Kegiatan	Indikator Kinerja Program (outcome)/ Kegiatan (output)	Formula Indikator Program	Target Capaian Kinerja RPJMD pada Akhir RPJMD		Realisasi Capaian Kinerja RPJMD s/d RKPD Tahun Lalu (n-1) 2020		Target dan Realisasi Kinerja Program dan Kegiatan Tahun 2021								Perangkat Daerah Penanggung Jawab	Ket
					Fisik	Keuangan	Fisik	Keuangan	Target Kinerja dan Anggaran RKPD Tahun 2021		Target RKPD TW II Tahun 2021		Realisasi RKPD TW II Tahun 2021		Tingkat Realisasi TW II Tahun 2021			
									10	11	12	13	14	15	16=14/10	17=15/11		
1	2	3	4	5	6	7	8	9	10	11	12	13	14	15	16=14/10	17=15/11	22	23
		<b>13 Pengelolaan Pelayanan Kesehatan Penderita Hipertensi</b>	Workshop Pencegahan, Pengendalian Penyakit Tidak Menular dan Kesehatan Jiwa		0 Kegiatan		0 Kegiatan		1 Kegiatan	6.350.000	100,00%	3.450.000	100,00%	2.850.000	100,00%	82,61%		
			Update Knowledge Pencegahan, Pengendalian Penyakit Tidak Menular dan Kesehatan Jiwa		0 Kegiatan		0 Kegiatan		1 Kegiatan		0,00%		0,00%		0,00%			
			Validasi data PTM Keswa		0 Kegiatan		0 Kegiatan		2 Kegiatan		50,00%		50,00%		100,00%			
		<b>14 Pengelolaan Pelayanan Kesehatan Penderita Diabetes Melitus</b>	Monitoring dan Evaluasi PTM Keswa untuk Fasyankes		0 Kegiatan		0 Kegiatan		1 Kegiatan	600.000	100,00%	600.000	100,00%	600.000	100,00%	100,00%		
		<b>15 Pengelolaan Pelayanan Kesehatan Orang dengan Gangguan Jiwa Berat</b>	Workshop Pencegahan, Pengendalian Penyakit Tidak Menular dan Kesehatan Jiwa		0 Kegiatan		0 Kegiatan		1 Kegiatan	6.950.000	0,00%	1.200.000	0,00%	600.000	100,00%	50,00%		
			Pertemuan money PTM Keswa bagi petugas Puskesmas		0 Kegiatan		0 Kegiatan		1 Kegiatan		100,00%		100,00%		100,00%			
			Update Knowledge Pencegahan, Pengendalian Penyakit Tidak Menular dan Kesehatan Jiwa		0 Kegiatan		0 Kegiatan		1 Kegiatan		25,00%		25,00%		100,00%			
			Validasi data PTM Keswa		0 Kegiatan		0 Kegiatan		1 Kegiatan		50,00%		50,00%		100,00%			
		<b>16 Pengelolaan Pelayanan Kesehatan Orang Terduga Tuberkulosis</b>	Jumlah orang terduga tuberkulosis yang mendapatkan pelayanan kesehatan sesuai standar		0 Orang		0 Orang		6000 Orang	164.320.000	52,50%	83.500.000	52,50%	78.950.000	100,00%	94,55%		
		<b>17 Pengelolaan Pelayanan Kesehatan Orang dengan Risiko Terinfeksi HIV</b>	Pengelolaan pelayanan kesehatan orang dengan resiko terinfeksi HIV		0 Orang		0 Orang		3125 Orang	85.623.680	68,80%	57.851.840	50,00%	23.084.860	72,67%	39,90%		
		<b>18 Pengelolaan Pelayanan Kesehatan Gizi Masyarakat</b>	Jumlah Petugas mengikuti Penguatan Surveilans Gizi		0 orang		0 orang		450 orang	638.962.000	77,90%	496.112.000	73,14%	100.689.000	93,89%	20,30%		
			Jumlah Petugas mengikuti Peningkatan Kapasitas petugas dalam pelayanan gizi masyarakat		0 orang		0 orang		275 orang		27,27%		27,22%		99,82%			
		<b>19 Pengelolaan Pelayanan Kesehatan Kerja dan Olahraga</b>	Penguatan Penerapan Prinsip Kesehatan Kerja		0 kegiatan		0 kegiatan		6 kegiatan	12.040.000	68,30%	8.089.000	65,00%	270.000	95,17%	3,34%		
		<b>20 Pengelolaan Pelayanan Kesehatan Lingkungan</b>	Dokumen lingkungan sebagai pengelolaan & pemantauan lingkungan		0 dokumen		0 dokumen		2 dokumen	1.041.375.800	85,92%	791.739.800	83,03%	318.833.676	96,64%	40,27%		
			Jumlah Sekolah yang mengaplikasikan persyaratan kesehatan lingkungan		0 sekolah		0 sekolah		100 sekolah		100,00%		40,00%		40,00%			

No	Sasaran Daerah	Program / Kegiatan / Sub Kegiatan	Indikator Kinerja Program (outcome)/ Kegiatan (output)	Formula Indikator Program	Target Capaian Kinerja RPJMD pada Akhir RPJMD		Realisasi Capaian Kinerja RPJMD s/d RKPD Tahun Lalu (n-1) 2020		Target dan Realisasi Kinerja Program dan Kegiatan Tahun 2021								Perangkat Daerah Penanggung Jawab	Ket
					Fisik	Keuangan	Fisik	Keuangan	Target Kinerja dan Anggaran RKPD Tahun 2021		Target RKPD TW II Tahun 2021		Realisasi RKPD TW II Tahun 2021		Tingkat Realisasi TW II Tahun 2021			
									10	11	12	13	14	15	16=14/10	17=15/11		
1	2	3	4	5	6	7	8	9	10	11	12	13	14	15	16=14/10	17=15/11	22	23
			Pelaksanaan STBM di Kelurahan		0 kelurahan		0 kelurahan		45 kelurahan		55,56%		25,00%		45,00%			
			Pembangunan Jamban Sehat		0 0		0 0		0 0		0,00%		10,00%		0,00%			
			Pengawasan Eksternal Kualitas Air di Kota Yogyakarta		0 sampel		0 sampel		600 sampel		67,98%		63,00%		92,67%			
			Pengelolaan limbah medis		0 bulan		0 bulan		12 bulan		90,28%		90,00%		99,69%			
			Penguatan Pengelola Tempat Pengelolaan Makanan (TPM)		0 kali		0 kali		2 kali		100,00%		35,00%		35,00%			
		<b>21 Pengelolaan Pelayanan Promosi Kesehatan</b>							<b>331.662.404</b>		<b>65,48%</b>	<b>215.594.000</b>	<b>65,48%</b>	<b>114.766.302</b>	<b>100,00%</b>	<b>53,23%</b>		
			Promosi Kesehatan di Layanan Kesehatan		0 Institusi		0 Institusi		21 Institusi		64,71%		64,71%		100,00%			
			Promosi Kesehatan di Sekolah		0 Sekolah		0 Sekolah		529 Sekolah		78,57%		78,57%		100,00%			
			Promosi Kesehatan di Tempat Ibadah		0 Lokasi		0 Lokasi		200 Lokasi		45,00%		45,00%		100,00%			
			Kawasan sasaran kebijakan KTR		0 Puskesmas		0 Puskesmas		18 Puskesmas		66,00%		66,00%		100,00%			
		<b>22 Pengelolaan Surveilans Kesehatan</b>							<b>209.760.560</b>		<b>14,27%</b>	<b>24.966.900</b>	<b>14,27%</b>	<b>24.598.900</b>	<b>100,00%</b>	<b>98,53%</b>		
			1. Buletin Sistem Kewaspadaan Dini dan Respon (SKDR)		0 Edisi		0 Edisi		52 Edisi		50,00%		50,00%		100,00%			
			2. Dokumen Penyelidikan Epidemiologi		0 Bulan		0 Bulan		12 Bulan		53,37%		53,37%		100,00%			
			3. Dokumen Surveilans Epidemiologi		0 Dokumen Surveilans		0 Dokumen Surveilans		3 Dokumen Surveilans		0,00%		0,00%		0,00%			
			4. Dokumen Surveilans Penyakit Yang Dapat Dicegah Dengan Imunisasi (PD3I)		0 Bulan		0 Bulan		12 Bulan		50,00%		50,00%		100,00%			
		<b>23 Pengelolaan Upaya Kesehatan Khusus</b>							<b>318.672.160</b>		<b>46,01%</b>	<b>147.298.400</b>	<b>46,01%</b>	<b>62.965.360</b>	<b>100,00%</b>	<b>42,75%</b>		
			Evaluasi Pelayanan Kesehatan Khusus		0 Kegiatan		0 Kegiatan		15 Kegiatan		41,39%		41,39%		100,00%			
			Jumlah Puskesmas Yang Memberikan pelayanan kesehatan haji		0 Puskesmas		0 Puskesmas		18 Puskesmas		19,04%		19,04%		100,00%			
			Pelayanan P3K dan Bencana Kesehatan		0 kali		0 kali		422 kali		47,22%		47,22%		100,00%			
		<b>24 Pelayanan Kesehatan Penyakit Menular dan Tidak Menular</b>							<b>956.067.400</b>		<b>84,85%</b>	<b>761.011.400</b>	<b>10,36%</b>	<b>3.661.250</b>	<b>12,20%</b>	<b>0,48%</b>		
			Audit kasus penyakit menular bagi RS dan Puskesmas		0 kasus		0 kasus		1 kasus		0,00%		0,00%		0,00%			
			Pengendalian Penyakit DBD (Demam Berdarah Dengue)		0 kegiatan		0 kegiatan		340 kegiatan		85,29%		10,00%		11,72%			
			Penguatan layanan imunisasi pada praktisi swasta		0 data		0 data		2 data		100,00%		100,00%		100,00%			



No	Sasaran Daerah	Program / Kegiatan / Sub Kegiatan	Indikator Kinerja Program (outcome)/ Kegiatan (output)	Formula Indikator Program	Target Capaian Kinerja RPJMD pada Akhir RPJMD		Realisasi Capaian Kinerja RPJMD s/d RKPD Tahun Lalu (n-1) 2020		Target dan Realisasi Kinerja Program dan Kegiatan Tahun 2021						Perangkat Daerah Penanggung Jawab	Ket		
					Fisik	Keuangan	Fisik	Keuangan	Target Kinerja dan Anggaran RKPD Tahun 2021		Target RKPD TW II Tahun 2021		Realisasi RKPD TW II Tahun 2021				Tingkat Realisasi TW II Tahun 2021	
									10	11	12	13	14	15			16=14/10	17=15/11
1	2	3	4	5	6	7	8	9	10	11	12	13	14	15	16=14/10	17=15/11	22	23
			Sosialisasi tentang pengendalian penyakit menular		0 orang		0 orang		50 orang		50,00%		50,00%		100,00%			
		<b>25 Pengelolaan Jaminan Kesehatan Masyarakat</b>	Jasa Perawatan Jaminan Kesehatan Daerah		0 kegiatan		0 kegiatan		12 kegiatan		49,98%		50,00%		100,04%			
			Pelayanan Jaminan Kesehatan		0 jiwa		0 jiwa		100429 jiwa		70,00%		65,00%		92,86%			
		<b>26 Penyelenggaraan Kabupaten/Kota Sehat</b>	Penyelenggaraan Kota Sehat di Kota Yogyakarta		0 tatanan		0 tatanan		7 tatanan		15,00%		15,00%		100,00%			
		<b>27 Operasional Pelayanan Fasilitas Kesehatan Lainnya</b>	Layanan Rumah Sehat Lansia		0 Bulan		0 Bulan		6 Bulan		56,00%		56,00%		100,00%			
		<b>28 Pelaksanaan Akreditasi Fasilitas Kesehatan di Kabupaten/Kota</b>	Pendampingan Akreditasi seksi Penjaminan dan Peningkatan Mutu Kesehatan di 18 Pusk dan 15 Rumah Sakit		0 faskes		0 faskes		33 faskes		62,50%		62,50%		100,00%			
		<b>29 Pengelolaan Data dan Informasi Kesehatan</b>	1. Data Prioritas (KOMDAT)		0 Bulan		0 Bulan		12 Bulan		50,00%		50,00%		100,00%			
			2. Data Profil Kesehatan		0 Dokumen Profil		0 Dokumen Profil		1 Dokumen Profil		100,00%		100,00%		100,00%			
			3. Dokumen Penyebab Kematian (Cause of Death)		0 Bulan		0 Bulan		12 Bulan		50,00%		50,00%		100,00%			
		<b>30 Peningkatan Tata Kelola Rumah Sakit dan Fasilitas Pelayanan Kesehatan Tingkat Daerah Kabupaten/Kota</b>	Fasilitas pelayanan kesehatan mendapatkan layanan regulasi sesuai dengan ketentuan yang berlaku		0 sarana		0 sarana		70 sarana		75,71%		75,71%		100,00%			
		<b>31 Peningkatan Mutu Pelayanan Fasilitas Kesehatan</b>	Koordinasi & Evaluasi Pelayanan Program Yankes Primer		0 kegiatan		0 kegiatan		9 kegiatan		50,00%		50,00%		100,00%			
			Data hasil Aplikasi Sarana Prasarana Alat Kesehatan (ASPAK)		0 kegiatan		0 kegiatan		0 kegiatan		0,00%		100,00%		0,00%			
			Tersusunnya dokumen hasil revisi panduan pengobatan Puskesmas		0 kegiatan		0 kegiatan		1 kegiatan		0,00%		0,00%		0,00%			
			Pendampingan Mutu Fasyankes		0 Kegiatan		0 Kegiatan		6 Kegiatan		50,00%		50,00%		100,00%			
		<b>32 Rehabilitasi dan Pemeliharaan Rumah Sakit Rumah Sakit Umum Daerah (rs Jogja)</b>	Belanja Modal Bangunan Kesehatan		0 paket		0 paket		1 paket		25,00%		42,00%		168,00%			Sub Kegiatan baru di tahun 2021

No	Sasaran Daerah	Program / Kegiatan / Sub Kegiatan	Indikator Kinerja Program (outcome)/ Kegiatan (output)	Formula Indikator Program	Target Capaian Kinerja RPJMD pada Akhir RPJMD		Realisasi Capaian Kinerja RPJMD s/d RKPD Tahun Lalu (n-1) 2020		Target dan Realisasi Kinerja Program dan Kegiatan Tahun 2021								Perangkat Daerah Penanggung Jawab	Ket
					Fisik	Keuangan	Fisik	Keuangan	Target Kinerja dan Anggaran RKPD Tahun 2021		Target RKPD TW II Tahun 2021		Realisasi RKPD TW II Tahun 2021		Tingkat Realisasi TW II Tahun 2021			
									10	11	12	13	14	15	16=14/10	17=15/11		
1	2	3	4	5	6	7	8	9	10	11	12	13	14	15	16=14/10	17=15/11	22	23
		33 Pengadaan Alat Kesehatan/Alat Penunjang Medik Fasilitas Pelayanan Kesehatan Rumah Sakit Umum Daerah (rs Jogja)				0		0		2.363.999.538	29,23%	317.000.000	25,00%	0	85,53%	0,00%		Sub Kegiatan baru di tahun 2021
		Belanja Modal Alat Kedokteran Poliklinik			0 paket		0 paket		1 paket		30,00%		25,00%		83,33%			
		Belanja Modal Alat Kedokteran Transfusi Darah			0 paket		0 paket		1 paket		25,00%		25,00%		100,00%			
		34 Pengadaan ObatVaksin Rumah Sakit Umum Daerah (rs Jogja)				0		0		6.000.000.000	50,00%	2.400.000.000	50,00%	2.120.927.644	100,00%	88,37%		Sub Kegiatan baru di tahun 2021
		Belanja Obat-obatan Pasien			0 bulan		0 bulan		12 bulan		50,00%		50,00%		100,00%			
		35 Pengadaan Bahan Habis Pakai Rumah Sakit Umum Daerah (rs Jogja)				0		0		5.774.178.000	64,76%	3.605.753.000	65,23%	1.936.047.359	100,72%	53,69%		Sub Kegiatan baru di tahun 2021
		Belanja Bahan-Bahan Kimia			0 liter		0 liter		750 liter		83,33%		100,00%		120,00%			
		Belanja Bahan-Bahan Bakar dan Pelumas			0 liter		0 liter		5760 liter		83,33%		0,00%		0,00%			
		Belanja Bahan-Bahan Lainnya			0 bulan		0 bulan		10 bulan		62,00%		62,00%		100,00%			
		Belanja Penambah Daya Tahan Tubuh			0 bulan		0 bulan		3 bulan		100,00%		100,00%		100,00%			
		36 Pemeliharaan Rutin dan Berkala Alat Kesehatan/Alat Penunjang Medik Fasilitas Pelayanan Kesehatan Rumah Sakit Umum Daerah (rs Jogja)				0		0		3.085.037.000	63,17%	2.160.037.000	28,33%	0	44,84%	0,00%		Sub Kegiatan baru di tahun 2021
		Belanja Suku Cadang-Suku Cadang Alat Kedokteran			0 paket		0 paket		11 paket		47,00%		27,97%		59,51%			
		Belanja Jasa Pencucian Pakaian, Alat Kesenian dan Kebudayaan, serta Alat Rumah Tangga			0 kg		0 kg		3435 kg		100,00%		0,00%		0,00%			
		Belanja Jasa Kalibrasi			0 paket		0 paket		2 paket		41,67%		16,67%		40,00%			
		Belanja Pemeliharaan Alat Kedokteran dan Kesehatan-Alat Kedokteran-Alat Kedokteran Bedah			0 paket		0 paket		3 paket		100,00%		50,00%		50,00%			
		Belanja Pemeliharaan Alat Kedokteran dan Kesehatan-Alat Kedokteran-Alat Kedokteran Mata			0 paket		0 paket		1 paket		100,00%		50,00%		50,00%			
		Belanja Pemeliharaan Alat Kedokteran dan Kesehatan-Alat Kedokteran-Alat Kedokteran Neurologi (Saraf)			0 paket		0 paket		2 paket		100,00%		0,00%		0,00%			

No	Sasaran Daerah	Program / Kegiatan / Sub Kegiatan	Indikator Kinerja Program (outcome)/ Kegiatan (output)	Formula Indikator Program	Target Capaian Kinerja RPJMD pada Akhir RPJMD		Realisasi Capaian Kinerja RPJMD s/d RKPD Tahun Lalu (n-1) 2020		Target dan Realisasi Kinerja Program dan Kegiatan Tahun 2021								Perangkat Daerah Penanggung Jawab	Ket
					Fisik	Keuangan	Fisik	Keuangan	Target Kinerja dan Anggaran RKPD Tahun 2021		Target RKPD TW II Tahun 2021		Realisasi RKPD TW II Tahun 2021		Tingkat Realisasi TW II Tahun 2021			
									Fisik	Keuangan	Fisik	Keuangan	Fisik	Keuangan	Fisik	Keuangan		
1	2	3	4	5	6	7	8	9	10	11	12	13	14	15	16=14/10	17=15/11	22	23
			Belanja Pemeliharaan Alat Kedokteran dan Kesehatan-Alat Kedokteran-Alat Kedokteran Radiodiagnostic		0 paket		0 paket		4 paket		51,00%		25,00%		49,02%			
			Belanja Pemeliharaan Alat Kedokteran dan Kesehatan-Alat Kedokteran-Alat Kedokteran Anestesi		0 paket		0 paket		1 paket		25,00%		25,00%		100,00%			
		<b>37 Operasional Pelayanan Rumah Sakit Upt Rs Pratama</b>								<b>6.034.050.689</b>	<b>48,71%</b>	<b>2.939.261.925</b>	<b>42,11%</b>	<b>3.355.136.100</b>	<b>86,45%</b>	<b>114,15%</b>		
			Operasional Pendukung Pelayanan Kesehatan Rujukan RS Pratama		0 bulan		0 bulan		12 bulan		48,71%		42,11%		86,45%			
		<b>38 Operasional Pelayanan Puskesmas Upt Puskesmas Danurejan I</b>								<b>269.203.038</b>	<b>99,83%</b>	<b>268.783.038</b>	<b>54,17%</b>	<b>193.220.556</b>	<b>54,26%</b>	<b>71,89%</b>		
			Penyelenggaraan Manajemen Puskesmas Danurejan 1		0 bulan		0 bulan		12 bulan		99,83%		54,17%		54,26%			
			Layanan Pencegahan dan Pengendalian Penyakit		0 orang		0 orang		9206 orang		0,00%		0,00%		0,00%			
			Layanan Promosi Kesehatan		0 orang		0 orang		9206 orang		0,00%		0,00%		0,00%			
			Layanan Kesehatan Lingkungan		0 orang		0 orang		9206 orang		0,00%		0,00%		0,00%			
			Layanan Gizi		0 orang		0 orang		20 orang		0,00%		0,00%		0,00%			
			Penyelenggaraan Upaya Kesehatan Lain		0 orang		0 orang		9206 orang		0,00%		0,00%		0,00%			
			Layanan Kesehatan Ibu, Anak dan Keluarga Berencana		0 79 bumil; 69 ibu bersalin; 72 bayi; 366 balita; 1345 siswa; 944 PUS		0 79 bumil; 69 ibu bersalin; 72 bayi; 366 balita; 1345 siswa; 944 PUS		2875 79 bumil; 69 ibu bersalin; 72 bayi; 366 balita; 1345 siswa; 944 PUS		0,00%		0,00%		0,00%			
		<b>39 Operasional Pelayanan Puskesmas Upt Puskesmas Danurejan II</b>								<b>530.010.060</b>	<b>90,47%</b>	<b>413.623.020</b>	<b>88,31%</b>	<b>325.278.687</b>	<b>97,61%</b>	<b>78,64%</b>		
			1. Layanan Gizi Balita Gizi Buruk dan Kurang		0 0		0 0		0 0		0,00%		0,00%		0,00%			
			2. Layanan Kesehatan Ibu, Anak dan Keluarga Berencana		0 0		0 0		0 0		0,00%		0,00%		0,00%			
			3. Layanan Kesehatan Lingkungan		0 0		0 0		0 0		0,00%		0,00%		0,00%			
			4. Layanan Pencegahan Pengendalian Penyakit		0 0		0 0		0 0		0,00%		0,00%		0,00%			
			5. Layanan Promosi Kesehatan		0 0		0 0		0 0		0,00%		0,00%		0,00%			
			6. Penyelenggaraan Manajemen Puskesmas Danurejan II		0 bulan		0 bulan		12 bulan		90,47%		88,31%		97,61%			
			7. Penyelenggaraan Upaya Kesehatan Lain		0 0		0 0		0 0		0,00%		0,00%		0,00%			
		<b>40 Operasional Pelayanan Puskesmas</b>								<b>707.888.056</b>	<b>85,11%</b>	<b>593.436.690</b>	<b>81,44%</b>	<b>485.312.843</b>	<b>95,68%</b>	<b>81,78%</b>		

No	Sasaran Daerah	Program / Kegiatan / Sub Kegiatan	Indikator Kinerja Program (outcome)/ Kegiatan (output)	Formula Indikator Program	Target Capaian Kinerja RPJMD pada Akhir RPJMD		Realisasi Capaian Kinerja RPJMD s/d RKPD Tahun Lalu (n-1) 2020		Target dan Realisasi Kinerja Program dan Kegiatan Tahun 2021								Perangkat Daerah Penanggung Jawab	Ket
					Fisik	Keuangan	Fisik	Keuangan	Target Kinerja dan Anggaran RKPD Tahun 2021		Target RKPD TW II Tahun 2021		Realisasi RKPD TW II Tahun 2021		Tingkat Realisasi TW II Tahun 2021			
									Fisik	Keuangan	Fisik	Keuangan	Fisik	Keuangan	Fisik	Keuangan		
1	2	3	4	5	6	7	8	9	10	11	12	13	14	15	16=14/10	17=15/11	22	23
		Upt Puskesmas Gedongtengen	Penyelenggaraan Manajemen Puskesmas Gedongtengen		0 bulan		0 bulan		12 bulan		83,96%		80,00%		95,28%			
			Layanan Kesehatan Ibu, Anak dan Keluarga Berencana		0 orang		0 orang		5315 orang		100,00%		100,00%		100,00%			
			Layanan Pencegahan Pengendalian Penyakit		0 orang		0 orang		19870 orang		100,00%		100,00%		100,00%			
			Layanan Promosi Kesehatan		0 orang		0 orang		19870 orang		100,00%		100,00%		100,00%			
			Layanan Kesehatan Lingkungan		0 orang		0 orang		19870 orang		100,00%		100,00%		100,00%			
			Layanan Gizi		0 balita gizi buruk dan kurang		0 balita gizi buruk dan kurang		48 balita gizi buruk dan kurang		100,00%		100,00%		100,00%			
			Penyelenggaraan Upaya Kesehatan Lain		0 bulan		0 bulan		12 bulan		100,00%		100,00%		100,00%			
		<b>41 Operasional Pelayanan Puskesmas Upt Puskesmas Gondokusuman I</b>								<b>502.514.533</b>	<b>94,05%</b>	<b>472.614.533</b>	<b>84,38%</b>	<b>424.016.880</b>	<b>89,72%</b>	<b>89,72%</b>		
			Penyelenggaraan Manajemen Puskesmas Gondokusuman 1		0 bulan		0 bulan		12 bulan		94,05%		84,38%		89,72%			
			2. Layanan Kesehatan Ibu, Anak dan Keluarga Berencana		0 0		0 0		0 0		0,00%		0,00%		0,00%			
			3. Layanan Pencegahan Pengendalian Penyakit		0 0		0 0		0 0		0,00%		0,00%		0,00%			
			4. Layanan Gizi		0 0		0 0		0 0		0,00%		0,00%		0,00%			
			5. Layanan Kesehatan Lingkungan		0 0		0 0		0 0		0,00%		0,00%		0,00%			
			6. Layanan Promosi Kesehatan		0 0		0 0		0 0		0,00%		0,00%		0,00%			
			7. Penyelenggaraan Upaya Kesehatan Lain		0 0		0 0		0 0		0,00%		0,00%		0,00%			
		<b>42 Operasional Pelayanan Puskesmas Upt Puskesmas Umbulharjo II</b>								<b>239.786.889</b>	<b>93,00%</b>	<b>221.756.889</b>	<b>93,00%</b>	<b>10.287.604</b>	<b>100,00%</b>	<b>4,64%</b>		
			Penyelenggaraan manajemen Puskesmas		0 Bulan		0 Bulan		12 Bulan		93,00%		93,00%		100,00%			
			Layanan Kesehatan Ibu, Anak dan Keluarga Berencana		0 orang		0 orang		7492 orang		0,00%		0,00%		0,00%			
			Layanan Pencegahan Pengendalian Penyakit		0 orang		0 orang		24332 orang		0,00%		0,00%		0,00%			
			Layanan Promosi Kesehatan		0 orang		0 orang		24332 orang		0,00%		0,00%		0,00%			
			Layanan Kesehatan Lingkungan		0 orang		0 orang		24332 orang		0,00%		0,00%		0,00%			
			Layanan Gizi		0 orang		0 orang		79 orang		0,00%		0,00%		0,00%			
			Penyelenggaraan Upaya Kesehatan Lain		0 Dokumen		0 Dokumen		1 Dokumen		0,00%		0,00%		0,00%			
		<b>43 Operasional Pelayanan Puskesmas</b>								<b>321.520.108</b>	<b>88,63%</b>	<b>291.320.108</b>	<b>88,37%</b>	<b>261.059.850</b>	<b>99,71%</b>	<b>89,61%</b>		

No	Sasaran Daerah	Program / Kegiatan / Sub Kegiatan	Indikator Kinerja Program (outcome)/ Kegiatan (output)	Formula Indikator Program	Target Capaian Kinerja RPJMD pada Akhir RPJMD		Realisasi Capaian Kinerja RPJMD s/d RKPD Tahun Lalu (n-1) 2020		Target dan Realisasi Kinerja Program dan Kegiatan Tahun 2021								Perangkat Daerah Penanggung Jawab	Ket
					Fisik	Keuangan	Fisik	Keuangan	Target Kinerja dan Anggaran RKPD Tahun 2021		Target RKPD TW II Tahun 2021		Realisasi RKPD TW II Tahun 2021		Tingkat Realisasi TW II Tahun 2021			
									10	11	12	13	14	15	16=14/10	17=15/11		
1	2	3	4	5	6	7	8	9	10	11	12	13	14	15	16=14/10	17=15/11	22	23
		<b>Upt Puskesmas Wirobrajan</b>	Layanan Kesehatan Ibu, Anak, dan Keluarga Berencana		0 orang		0 orang		12534 orang		100,00%		91,74%		91,74%			
			Layanan Kesehatan Lingkungan		0 orang		0 orang		28011 orang		100,00%		100,00%		100,00%			
			Layanan Pencegahan Pengendalian Penyakit		0 orang		0 orang		28011 orang		100,00%		100,00%		100,00%			
			Layanan Promosi Kesehatan		0 orang		0 orang		28011 orang		38,57%		27,96%		72,49%			
			Penyelenggaraan Manajemen Puskesmas Wirobrajan		0 Bulan		0 Bulan		12 Bulan		51,35%		54,25%		105,65%			
			Penyelenggaraan Upaya Kesehatan Lain		0 orang		0 orang		28011 orang		100,00%		100,00%		100,00%			
			Layanan Gizi Balita Gizi Buruk dan Kurang		0 balita		0 balita		60 balita		0,00%		0,00%		0,00%			
		<b>44 Operasional Pelayanan Puskesmas Upt Puskesmas Mantrijeron</b>								<b>694.892.120</b>	<b>49,98%</b>	<b>336.601.040</b>	<b>49,98%</b>	<b>271.951.728</b>	<b>100,00%</b>	<b>80,79%</b>		
			1. Penyelenggaraan Manajemen Puskesmas Mantrijeron		0 Bulan		0 Bulan		12 Bulan		49,98%		49,98%		100,00%			
			2. Layanan Kesehatan Ibu, Anak dan Keluarga Berencana		0		0		0		0,00%		0,00%		0,00%			
			3. Layanan Pencegahan Pengendalian Penyakit		0		0		0		0,00%		0,00%		0,00%			
			4. Layanan Promosi Kesehatan		0		0		0		0,00%		0,00%		0,00%			
			5. Layanan Kesehatan Lingkungan		0		0		0		0,00%		0,00%		0,00%			
			6. Layanan Gizi		0		0		0		0,00%		0,00%		0,00%			
			7. Penyelenggaraan Upaya Kesehatan Lain		0		0		0		0,00%		0,00%		0,00%			
		<b>45 Operasional Pelayanan Puskesmas Upt Puskesmas Mergangsan</b>								<b>410.166.284</b>	<b>74,00%</b>	<b>302.546.284</b>	<b>68,23%</b>	<b>272.009.581</b>	<b>92,20%</b>	<b>89,91%</b>		
			Penyelenggaraan Manajemen Puskesmas		0 Bulan		0 Bulan		12 Bulan		74,00%		68,23%		92,20%			
			Layanan Kesehatan Ibu, Anak dan Keluarga Berencana		0 orang		0 orang		14552 orang		0,00%		0,00%		0,00%			
			Layanan Pencegahan Pengendalian Penyakit		0 Orang		0 Orang		22062 Orang		0,00%		0,00%		0,00%			
			Layanan Promosi Kesehatan		0 Orang		0 Orang		22062 Orang		0,00%		0,00%		0,00%			
			Layanan Kesehatan Lingkungan		0 Orang		0 Orang		22062 Orang		0,00%		0,00%		0,00%			
			Layanan Gizi		0 orang		0 orang		112 orang		0,00%		0,00%		0,00%			

No	Sasaran Daerah	Program / Kegiatan / Sub Kegiatan	Indikator Kinerja Program (outcome)/ Kegiatan (output)	Formula Indikator Program	Target Capaian Kinerja RPJMD pada Akhir RPJMD		Realisasi Capaian Kinerja RPJMD s/d RKPD Tahun Lalu (n-1) 2020		Target dan Realisasi Kinerja Program dan Kegiatan Tahun 2021								Perangkat Daerah Penanggung Jawab	Ket
					Fisik	Keuangan	Fisik	Keuangan	Target Kinerja dan Anggaran RKPD Tahun 2021		Target RKPD TW II Tahun 2021		Realisasi RKPD TW II Tahun 2021		Tingkat Realisasi TW II Tahun 2021			
									10	11	12	13	14	15	16=14/10	17=15/11		
1	2	3	4	5	6	7	8	9	10	11	12	13	14	15	16=14/10	17=15/11	22	23
			Penyelenggaraan Upaya Kesehatan Lain		0 Orang		0 Orang		22062 Orang		0,00%		0,00%		0,00%			
		<b>46 Operasional Pelayanan Puskesmas Upt Puskesmas Ngampilan</b>	Penyelenggaraan manajemen Puskesmas Ngampilan		0 Bulan		0 Bulan		12 Bulan		69,45%	372.539.352	66,33%	298.237.388	95,51%	80,06%		
			Layanan Kesehatan Ibu, Anak dan Keluarga Berencana		00		00		00		0,00%		0,00%		0,00%			
			Layanan Promosi Kesehatan		00		00		00		0,00%		0,00%		0,00%			
			Layanan Pencegahan Pengendalian Penyakit		00		00		00		0,00%		0,00%		0,00%			
			layanan Kesehatan Lingkungan		00		00		00		0,00%		0,00%		0,00%			
			layanan Gizi		00		00		00		0,00%		0,00%		0,00%			
			Penyelenggaraan Upaya Kesehatan Lain		00		00		00		0,00%		0,00%		0,00%			
		<b>47 Operasional Pelayanan Puskesmas Upt Puskesmas Pakualaman</b>	Layanan Gizi Balita Gizi Buruk dan Kurang		0 balita		0 balita		1 balita		0,00%	216.803.563	86,18%	205.549.867	100,00%	94,81%		
			Layanan Kesehatan Ibu, Anak dan Keluarga Berencana		0 orang		0 orang		5684 orang		0,00%		0,00%		0,00%			
			Layanan Kesehatan Lingkungan		0 orang		0 orang		10792 orang		0,00%		0,00%		0,00%			
			Layanan Pencegahan Pengendalian Penyakit		0 orang		0 orang		10792 orang		0,00%		0,00%		0,00%			
			Layanan Promosi Kesehatan		0 orang		0 orang		10792 orang		0,00%		0,00%		0,00%			
			Penyelenggaraan Manajemen Puskesmas		0 bulan		0 bulan		12 bulan		86,18%		86,18%		100,00%			
			Penyelenggaraan Upaya Kesehatan Lainnya		0 orang		0 orang		10792 orang		0,00%		0,00%		0,00%			
		<b>48 Operasional Pelayanan Puskesmas Upt Puskesmas Tegalrejo</b>	1. Penyelenggaraan Manajemen Puskesmas Tegalrejo		0 Bulan		0 Bulan		12 Bulan		96,00%	461.011.800	96,00%	424.228.914	100,00%	92,02%		
			2. Layanan Kesehatan Ibu, Anak dan Keluarga Berencana		00		00		00		0,00%		0,00%		0,00%			
			3. Layanan Pencegahan Pengendalian Penyakit		00		00		00		0,00%		0,00%		0,00%			
			4. layanan Gizi		00		00		00		0,00%		0,00%		0,00%			
			5. Layanan Promosi Kesehatan		00		00		00		0,00%		0,00%		0,00%			

No	Sasaran Daerah	Program / Kegiatan / Sub Kegiatan	Indikator Kinerja Program (outcome)/ Kegiatan (output)	Formula Indikator Program	Target Capaian Kinerja RPJMD pada Akhir RPJMD		Realisasi Capaian Kinerja RPJMD s/d RPKD Tahun Lalu (n-1) 2020		Target dan Realisasi Kinerja Program dan Kegiatan Tahun 2021								Perangkat Daerah Penanggung Jawab	Ket
					Fisik	Keuangan	Fisik	Keuangan	Target Kinerja dan Anggaran RPKD Tahun 2021		Target RPKD TW II Tahun 2021		Realisasi RPKD TW II Tahun 2021		Tingkat Realisasi TW II Tahun 2021			
									10	11	12	13	14	15	16=14/10	17=15/11		
1	2	3	4	5	6	7	8	9	10	11	12	13	14	15	16=14/10	17=15/11	22	23
			6.Layanan Kesehatan Lingkungan		0 0		0 0		0 0		0,00%		0,00%		0,00%			
			7. Penyelenggaraan Upaya Kesehatan Lain		0 0		0 0		0 0		0,00%		0,00%		0,00%			
		<b>49 Operasional Pelayanan Puskesmas Upt Puskesmas Umbulharjo I</b>	1. Penyelenggaraan Manajemen Puskesmas		0 Bulan		0 Bulan		12 Bulan		67,50%		67,50%		100,00%			
			2. Layanan Kesehatan Ibu, Anak dan Keluarga Berencana		0 orang		0 orang		15340 orang		67,50%		67,50%		100,00%			
			3. Layanan Pencegahan Pengendalian Penyakit		0 orang		0 orang		35100 orang		67,50%		67,50%		100,00%			
			4. Layanan Promosi Kesehatan		0 orang		0 orang		35100 orang		67,50%		67,50%		100,00%			
			5. Layanan Kesehatan Lingkungan		0 orang		0 orang		35100 orang		67,50%		67,50%		100,00%			
			6. Layanan Gizi		0 Balita gizi buruk dan kurang		0 Balita gizi buruk dan kurang		69 Balita gizi buruk dan kurang		49,98%		49,98%		100,00%			
			7. Penyelenggaraan Upaya Pelayanan Kesehatan Lainnya		0 orang		0 orang		35100 orang		67,50%		67,50%		100,00%			
		<b>50 Operasional Pelayanan Puskesmas Upt Puskesmas Gondokusuman II</b>	1. Laporan Penyelenggaraan Manajemen Puskesmas		0 bulan		0 bulan		12 bulan		85,71%		47,00%		54,84%			
			2. Laporan Layanan Kesehatan Ibu, Anak, dan Keluarga Berencana		0 0		0 0		0 0		0,00%		0,00%		0,00%			
			3. Layanan Pencegahan Pengendalian Penyakit		0 0		0 0		0 0		0,00%		0,00%		0,00%			
			4. Layanan Promosi Kesehatan		0 0		0 0		0 0		0,00%		0,00%		0,00%			
			5. Layanan Kesehatan Lingkungan		0 0		0 0		0 0		0,00%		0,00%		0,00%			
			6. Layanan Gizi		0 0		0 0		0 0		0,00%		0,00%		0,00%			
			7. Penyelenggaraan Upaya Kesehatan Lain		0 0		0 0		0 0		0,00%		0,00%		0,00%			
		<b>51 Operasional Pelayanan Puskesmas Upt Puskesmas Gondomanan</b>	Penyelenggaraan Manajemen Puskesmas Gondomanan		0 Bulan		0 Bulan		12 Bulan		91,44%		77,03%		84,24%			
			Layanan Kesehatan Ibu, Anak dan Keluarga Berencana		0 Orang		0 Orang		2656 Orang		0,00%		0,00%		0,00%			
			Layanan Pencegahan Pengendalian Penyakit		0 Orang		0 Orang		15327 Orang		0,00%		0,00%		0,00%			
			Layanan Promosi Kesehatan		0 Orang		0 Orang		15327 Orang		0,00%		0,00%		0,00%			

No	Sasaran Daerah	Program / Kegiatan / Sub Kegiatan	Indikator Kinerja Program (outcome)/ Kegiatan (output)	Formula Indikator Program	Target dan Realisasi Kinerja Program dan Kegiatan Tahun 2021												Perangkat Daerah Penanggung Jawab	Ket			
					Target Capaian Kinerja RPJMD pada Akhir RPJMD		Realisasi Capaian Kinerja RPJMD s/d RKPD Tahun Lalu (n-1) 2020		Target Kinerja dan Anggaran RKPD Tahun 2021		Target RKPD TW II Tahun 2021		Realisasi RKPD TW II Tahun 2021		Tingkat Realisasi TW II Tahun 2021						
					Fisik	Keuangan	Fisik	Keuangan	Fisik	Keuangan	Fisik	Keuangan	Fisik	Keuangan	Fisik	Keuangan					
1	2	3	4	5	6	7	8	9	10	11	12	13	14	15	16=14/10	17=15/11	22	23			
			Layanan Kesehatan Lingkungan		0 Orang		0 Orang		15327 Orang		0,00%		0,00%		0,00%						
			Layanan Gizi		0 Balita		0 Balita		67 Balita		0,00%		0,00%		0,00%						
			Penyelenggaraan Upaya Kesehatan Lain		0 Orang		0 Orang		15327 Orang		0,00%		0,00%		0,00%						
		<b>52 Operasional Pelayanan Puskesmas Upt Puskesmas Jetis</b>	Penyelenggaraan Manajemen Puskesmas Jetis		0 bulan		0 bulan		12 bulan		51,92%		50,00%		96,30%						
			Layanan Kesehatan Ibu, Anak dan Keluarga Berencana		0 orang (ibu hamil, ibu bersalin, bayi, balita)		0 orang (ibu hamil, ibu bersalin, bayi, balita)		312 orang (ibu hamil, ibu bersalin, bayi, balita)		0,00%		0,00%		0,00%						
			Layanan Gizi		0 balita gizi buruk dan gizi kurang		0 balita gizi buruk dan gizi kurang		12 balita gizi buruk dan gizi kurang		0,00%		0,00%		0,00%						
			Layanan Promosi Kesehatan		0 orang (jumlah penduduk riil wilayah kerja Pusk)		0 orang (jumlah penduduk riil wilayah kerja Pusk)		27072 orang (jumlah penduduk riil wilayah kerja Pusk)		0,00%		0,00%		0,00%						
			Layanan Pencegahan Pengendalian Penyakit		0 orang (jumlah penduduk riil wilayah kerja Pusk)		0 orang (jumlah penduduk riil wilayah kerja Pusk)		27072 orang (jumlah penduduk riil wilayah kerja Pusk)		0,00%		0,00%		0,00%						
			Layanan Kesehatan Lingkungan		0 orang (jumlah penduduk riil wilayah kerja Pusk)		0 orang (jumlah penduduk riil wilayah kerja Pusk)		27072 orang (jumlah penduduk riil wilayah kerja Pusk)		0,00%		0,00%		0,00%						
			Layanan Upaya Kesehatan Lain		0 orang (jumlah penduduk riil wilayah kerja Pusk)		0 orang (jumlah penduduk riil wilayah kerja Pusk)		27072 orang (jumlah penduduk riil wilayah kerja Pusk)		0,00%		0,00%		0,00%						
		<b>53 Operasional Pelayanan Puskesmas Upt Puskesmas Kotagede I</b>	Layanan Gizi		0 Orang		0 Orang		0 Orang		0,00%		0,00%		0,00%						
			Layanan Kesehatan Lingkungan		0 Orang		0 Orang		0 Orang		0,00%		0,00%		0,00%						
			Layanan Kesehatan Ibu, Anak, dan Keluarga Berencana		0 Orang		0 Orang		0 Orang		0,00%		0,00%		0,00%						
			Layanan Promosi Kesehatan		0 Orang		0 Orang		0 Orang		0,00%		0,00%		0,00%						
			Layanan Pencegahan Pengendalian Penyakit		0 Orang		0 Orang		0 Orang		0,00%		0,00%		0,00%						
			Penyelenggaraan Upaya Kesehatan Lain		0 Orang		0 Orang		0 Orang		0,00%		0,00%		0,00%						
									<b>693.020.340</b>		<b>51,92%</b>		<b>345.760.146</b>		<b>50,00%</b>		<b>258.179.531</b>		<b>96,30%</b>		<b>74,67%</b>
									<b>160.874.126</b>		<b>50,00%</b>		<b>126.940.010</b>		<b>50,00%</b>		<b>114.658.326</b>		<b>100,00%</b>		<b>90,32%</b>



No	Sasaran Daerah	Program / Kegiatan / Sub Kegiatan	Indikator Kinerja Program (outcome)/ Kegiatan (output)	Formula Indikator Program	Target Capaian Kinerja RPJMD pada Akhir RPJMD		Realisasi Capaian Kinerja RPJMD s/d RKPD Tahun Lalu (n-1) 2020		Target dan Realisasi Kinerja Program dan Kegiatan Tahun 2021							Perangkat Daerah Penanggung Jawab	Ket	
					Fisik	Keuangan	Fisik	Keuangan	Target Kinerja dan Anggaran RKPD Tahun 2021		Target RKPD TW II Tahun 2021		Realisasi RKPD TW II Tahun 2021		Tingkat Realisasi TW II Tahun 2021			
									10	11	12	13	14	15	16=14/10			17=15/11
1	2	3	4	5	6	7	8	9	10	11	12	13	14	15	16=14/10	17=15/11	22	23
			Penyelenggaraan Manajemen Puskesmas Kotagede 1		0 Bulan		0 Bulan		12 Bulan		50,00%		50,00%		100,00%			
		<b>54 Operasional Pelayanan Puskesmas Upt Puskesmas Kotagede li</b>								<b>321.577.938</b>	<b>51,13%</b>	<b>300.542.938</b>	<b>43,96%</b>	<b>295.026.624</b>	<b>85,98%</b>	<b>98,16%</b>		
			Penyelenggaraan Manajemen Puskesmas		0 bulan		0 bulan		12 bulan		49,77%		49,80%		100,06%			
			Layanan Kesehatan Ibu, Anak dan Keluarga Berencana		0 bulan		0 bulan		12 bulan		31,16%		11,34%		36,39%			
			Layanan Pencegahan Pengendalian Penyakit		0 bulan		0 bulan		12 bulan		75,45%		66,50%		88,14%			
			Penyelenggaraan Upaya Promosi Kesehatan		0 bulan		0 bulan		12 bulan		50,00%		30,14%		60,28%			
			Penyelenggaraan Upaya Pengendalian Penyakit dan Penyehatan Lingkungan		0 bulan		0 bulan		12 bulan		25,00%		25,62%		102,48%			
			Layanan Gizi		0 bulan		0 bulan		12 bulan		55,22%		32,49%		58,84%			
			Penyelenggaraan Upaya Kesehatan Lain		0 bulan		0 bulan		12 bulan		32,56%		12,89%		39,59%			
		<b>55 Operasional Pelayanan Puskesmas Upt Puskesmas Kraton</b>								<b>310.878.199</b>	<b>95,20%</b>	<b>295.728.195</b>	<b>65,00%</b>	<b>91.676.331</b>	<b>68,28%</b>	<b>31,00%</b>		
			Penyelenggaraan Manajemen Puskesmas Kraton		0 bulan		0 bulan		12 bulan		95,20%		65,00%		68,28%			
			Layanan Kesehatan Ibu, Anak, dan Keluarga Berencana		0 orang		0 orang		0 orang		0,00%		0,00%		0,00%			
			Layanan Pencegahan Pengendalian Penyakit		0 orang		0 orang		0 orang		0,00%		0,00%		0,00%			
			Layanan Penyelenggaraan Upaya Promosi Kesehatan		0 orang		0 orang		0 orang		0,00%		0,00%		0,00%			
			Layanan Penyelenggaraan Upaya Kesehatan Lingkungan		0 orang		0 orang		0 orang		0,00%		0,00%		0,00%			
			Layanan Upaya Kesehatan Gizi		0 orang		0 orang		0 orang		0,00%		0,00%		0,00%			
			Layanan Upaya Kesehatan Lain		0 bulan		0 bulan		0 bulan		0,00%		0,00%		0,00%			
		<b>56 Operasional Pelayanan Fasilitas Kesehatan Lainnya Upt Public Safety Center 119 Yogyakarta Emergency Services</b>								<b>1.513.589.438</b>	<b>43,96%</b>	<b>663.640.630</b>	<b>43,96%</b>	<b>603.164.845</b>	<b>100,00%</b>	<b>90,89%</b>		
			Layanan Kegawatdaruratan PSC 119		0 bulan		0 bulan		12 bulan		43,96%		43,96%		100,00%			
		<b>57 Operasional Pelayanan Fasilitas Kesehatan Lainnya Upt Laboratorium Kesehatan Lingkungan</b>								<b>499.749.550</b>	<b>74,47%</b>	<b>366.696.900</b>	<b>74,47%</b>	<b>335.065.550</b>	<b>99,99%</b>	<b>91,37%</b>		
			Jumlah sampel pemeriksaan kualitas air		0 sampel		0 sampel		2300 sampel		100,00%		100,00%		100,00%			
			Jumlah sampel pemeriksaan kualitas pangan		0 sampel		0 sampel		100 sampel		63,00%		63,00%		100,00%			
			Dokumen pengelolaan limbah medis cair dan padat		0 bulan		0 bulan		12 bulan		54,68%		54,60%		99,85%			

No	Sasaran Daerah	Program / Kegiatan / Sub Kegiatan	Indikator Kinerja Program (outcome)/ Kegiatan (output)	Formula Indikator Program	Target Capaian Kinerja RPJMD pada Akhir RPJMD		Realisasi Capaian Kinerja RPJMD s/d RKPD Tahun Lalu (n-1) 2020		Target dan Realisasi Kinerja Program dan Kegiatan Tahun 2021								Perangkat Daerah Penanggung Jawab	Ket
					Fisik	Keuangan	Fisik	Keuangan	Target Kinerja dan Anggaran RKPD Tahun 2021		Target RKPD TW II Tahun 2021		Realisasi RKPD TW II Tahun 2021		Tingkat Realisasi TW II Tahun 2021			
									Fisik	Keuangan	Fisik	Keuangan	Fisik	Keuangan	Fisik	Keuangan		
1	2	3	4	5	6	7	8	9	10	11	12	13	14	15	16=14/10	17=15/11	22	23
		58 Pengelolaan Data dan Informasi Kesehatan Rumah Sakit Umum Daerah (rs Jogja)				0		0		108.000.000	50,00%	45.000.000	0,00%	0	0,00%	0,00%		Sub Kegiatan baru di tahun 2021
		Belanja Jasa Tenaga Informasi dan Teknologi			0 ob		0 ob		24 ob		50,00%		0,00%		0,00%			
		59 Pengelolaan Sistem Informasi Kesehatan Rumah Sakit Umum Daerah (rs Jogja)				0		0		252.000.000	50,00%	105.000.000	0,00%	0	0,00%	0,00%		Sub Kegiatan baru di tahun 2021
		Belanja Jasa Tenaga Informasi dan Teknologi			0 ob		0 ob		36 ob		50,00%		0,00%		0,00%			
		60 Rehabilitasi dan Pemeliharaan Rumah Sakit Upt Rs Pratama								695.921.462	100,00%	695.921.462	0,00%	0	0,00%	0,00%		
		Operasional Pendukung Pelayanan Kesehatan Rujukan RS Pratama			0 bulan		0 bulan		12 bulan		100,00%		0,00%		0,00%	0,00%		
		61 Pengadaan Prasarana dan Pendukung Fasilitas Pelayanan Kesehatan								1.864.492.000	100,00%	1.864.492.000	92,34%	0	92,34%	0,00%		
		Jumlah Anthropometri Kit			0 paket		0 paket		154 paket		100,00%		95,00%		95,00%			
		Jumlah Kesling Kit			0 paket		0 paket		1 paket		100,00%		80,00%		80,00%			
		62 Pengadaan Alat Kesehatan/Alat Penunjang Medik Fasilitas Pelayanan Kesehatan Upt Laboratorium Kesehatan Lingkungan								1.663.566.000	100,00%	1.663.566.000	0,00%	0	0,00%	0,00%		
		Tersedianya AAS			0 Unit		0 Unit		1 Unit		100,00%		0,00%		0,00%	0,00%		
		Tersedianya Lemari Asam + Scrubber			0 Unit		0 Unit		1 Unit		100,00%		0,00%		0,00%	0,00%		
		63 Pengelolaan Pelayanan Kesehatan bagi Penduduk Terdampak Krisis Kesehatan Akibat Bencana dan/atau Berpotensi Bencana								3.297.070.000	100,00%	3.297.070.000	80,00%	0	80,00%	0,00%		
		Terselenggaranya kegiatan vaksinasi covid 19 pada masyarakat Kota Yogyakarta			0 Bulan		0 Bulan		12 Bulan		100,00%		80,00%		80,00%			
		64 Pengadaan dan Pemeliharaan Alat Kalibrasi								637.900.000	0,00%	0	0,00%	0	0,00%	0,00%		
		Terlaksananya kalibrasi alat kesehatan di 18 puskesmas			0		0		0		0,00%		0,00%		0,00%	0,00%		
		65 Pengelolaan Pelayanan Kesehatan Ibu Hamil Upt Puskesmas Umbulharjo II								24.125.000	29,42%				0,00%	0,00%		
		Terpenuhinya upaya layanan kesehatan masyarakat dan upaya kesehatan perorangan			0 bulan		0 bulan		12 bulan						0,00%	0,00%		
		66 Pengelolaan Pelayanan Kesehatan Ibu Hamil Upt Puskesmas Wirobrajan								50.320.000	22,39%	11.265.000	21,63%	0	96,61%	0,00%		
		Layanan Kesehatan Ibu, Anak, dan Keluarga Berencana			0 Dokumen		0 Dokumen		1 Dokumen		22,39%		21,63%		96,61%			
		67 Pengelolaan Pelayanan Kesehatan Ibu Hamil Upt Puskesmas Danurejan I								12.792.000	10,94%	1.400.000	9,09%	0	83,09%	0,00%		
		Layanan bagi Ibu Hamil			0 orang		0 orang		79 orang		10,94%		9,09%		83,09%			
		68 Pengelolaan Pelayanan Kesehatan Ibu Hamil Upt Puskesmas Danurejan II								21.180.000	47,96%	8.220.000	34,69%	0	72,33%	0,00%		
		Layanan Ibu Hamil			0 orang		0 orang		75 orang		47,96%		34,69%		72,33%			
		69 Pengelolaan Pelayanan Kesehatan								25.670.000	18,31%	4.700.000	0,00%	0	0,00%	0,00%		

No	Sasaran Daerah	Program / Kegiatan / Sub Kegiatan	Indikator Kinerja Program (outcome)/ Kegiatan (output)	Formula Indikator Program	Target Capaian Kinerja RPJMD pada Akhir RPJMD		Realisasi Capaian Kinerja RPJMD s/d RKPD Tahun Lalu (n-1) 2020		Target dan Realisasi Kinerja Program dan Kegiatan Tahun 2021						Perangkat Daerah Penanggung Jawab	Ket		
					Fisik	Keuangan	Fisik	Keuangan	Target Kinerja dan Anggaran RKPD Tahun 2021		Target RKPD TW II Tahun 2021		Realisasi RKPD TW II Tahun 2021				Tingkat Realisasi TW II Tahun 2021	
									10	11	12	13	14	15			16=14/10	17=15/11
1	2	3	4	5	6	7	8	9	10	11	12	13	14	15	16=14/10	17=15/11	22	23
		Ibu Hamil Upt Puskesmas Gondokusuman I	Layanan bagi ibu hamil		0 orang		0 orang		256 orang		18,31%		0,00%		0,00%			
		70 Pengelolaan Pelayanan Kesehatan Ibu Hamil Upt Puskesmas Gedongtengen	Layanan bagi Ibu Hamil		0 orang		0 orang		120 orang	61.284.000	15,59%	9.540.000	12,00%	0	76,97%	0,00%		
		71 Pengelolaan Pelayanan Kesehatan Ibu Hamil Upt Puskesmas Gondokusuman li	Pengelolaan Pelayanan Kesehatan Ibu Hamil Upt Puskesmas Gondokusuman li		0 orang		0 orang		74 orang	9.225.000	70,00%	0	0,00%	0	0,00%	0,00%		
		72 Pengelolaan Pelayanan Kesehatan Ibu Hamil Upt Puskesmas Gondomanan	Layanan ibu hamil		0 Orang		0 Orang		152 Orang	51.620.000	59,55%	30.740.000	3,80%	1.960.000	6,38%	6,38%		
		73 Pengelolaan Pelayanan Kesehatan Ibu Hamil Upt Puskesmas Kotagede I	Layanan Kesehatan Ibu, Anak dan Keluarga Berencana		0 Orang		0 Orang		6207 Orang	26.492.000	37,50%	4.724.000	0,00%	0	0,00%	0,00%		
		74 Pengelolaan Pelayanan Kesehatan Ibu Hamil Upt Puskesmas Kotagede li	Layanan Kesehatan Ibu Hamil		0		0		0	31.150.000	0,00%	5.330.000	0,00%	0	0,00%	0,00%		
		75 Pengelolaan Pelayanan Kesehatan Ibu Hamil Upt Puskesmas Kraton	Layanan bagi Ibu Hamil		0 orang		0 orang		181 orang	38.625.000	49,50%	19.095.000	20,67%	5.790.000	41,76%	30,32%		
		76 Pengelolaan Pelayanan Kesehatan Ibu Hamil Upt Puskesmas Mantrijeron	Layanan bagi Ibu Hamil		0 orang		0 orang		327 orang	53.020.000	78,69%	41.720.000	0,00%	0	0,00%	0,00%		
		77 Pengelolaan Pelayanan Kesehatan Ibu Hamil Upt Puskesmas Mergangsan	Layanan Bagi Ibu Hamil		0 Ibu Hamil		0 Ibu Hamil		276 Ibu Hamil	45.980.000	29,84%	13.720.000	20,92%	560.000	70,11%	4,08%		
		78 Pengelolaan Pelayanan Kesehatan Ibu Hamil Upt Puskesmas Jetis	Layanan bagi ibu hamil		0 ibu		0 ibu		312 ibu	2.025.000	0,00%	0	0,00%	0	0,00%	0,00%		
		79 Pengelolaan Pelayanan Kesehatan Ibu Hamil Upt Puskesmas Ngampilan	Layanan bagi Ibu Hamil		0 orang		0 orang		150 orang	25.854.600	20,02%	5.175.000	10,34%	0	51,65%	0,00%		
		80 Pengelolaan Pelayanan Kesehatan Ibu Hamil Upt Puskesmas Pakualaman	Layanan bagi ibu hamil		0 orang		0 orang		114 orang	32.975.000	3,50%	825.000	0,00%	0	0,00%	0,00%		
		81 Pengelolaan Pelayanan Kesehatan Ibu Hamil Upt Puskesmas Tegalrejo	Layanan ibu hamil		0 orang		0 orang		375 orang	40.465.000	11,00%	4.695.000	11,00%	0	100,00%	0,00%		
		82 Pengelolaan Pelayanan Kesehatan Ibu Bersalin Upt Puskesmas Tegalrejo	Layanan ibu bersalin		0 orang		0 orang		358 orang	1.745.000	0,00%	0	0,00%	0	0,00%	0,00%		
		83 Pengelolaan Pelayanan Kesehatan Ibu Bersalin Upt Puskesmas Pakualaman	Layanan bagi ibu bersalin		0 orang		0 orang		108 orang	6.750.000	7,05%	475.000	7,04%	0	99,86%	0,00%		

No	Sasaran Daerah	Program / Kegiatan / Sub Kegiatan	Indikator Kinerja Program (outcome)/ Kegiatan (output)	Formula Indikator Program	Target Capaian Kinerja RPJMD pada Akhir RPJMD		Realisasi Capaian Kinerja RPJMD s/d RKPD Tahun Lalu (n-1) 2020		Target dan Realisasi Kinerja Program dan Kegiatan Tahun 2021								Perangkat Daerah Penanggung Jawab	Ket
					Fisik	Keuangan	Fisik	Keuangan	Target Kinerja dan Anggaran RKPD Tahun 2021		Target RKPD TW II Tahun 2021		Realisasi RKPD TW II Tahun 2021		Tingkat Realisasi TW II Tahun 2021			
									10	11	12	13	14	15	16=14/10	17=15/11		
1	2	3	4	5	6	7	8	9	10	11	12	13	14	15	16=14/10	17=15/11	22	23
		84 Pengelolaan Pelayanan Kesehatan Ibu Bersalin Upt Puskesmas Jetis	Layanan kesehatan bagi ibu bersalin		0 orang		0 orang		297 orang	8.475.000	52,65%	4.462.500	31,82%	0	60,44%	0,00%		
		85 Pengelolaan Pelayanan Kesehatan Ibu Bersalin Upt Puskesmas Mergangsan	Layanan Bagi Ibu Bersalin		0 Ibu Bersalin		0 Ibu Bersalin		264 Ibu Bersalin	2.400.000	50,00%	1.200.000	0,00%	0	0,00%	0,00%		
		86 Pengelolaan Pelayanan Kesehatan Ibu Bersalin Upt Puskesmas Mantrijeron	Layanan bagi Ibu Bersalin		0 orang		0 orang		312 orang	2.400.000	50,00%	1.200.000	0,00%	0	0,00%	0,00%		
		87 Pengelolaan Pelayanan Kesehatan Ibu Bersalin Upt Puskesmas Kraton	Layanan bagi Ibu Bersalin		0 orang		0 orang		174 orang	1.725.000	50,00%	862.500	0,00%	0	0,00%	0,00%		
		88 Pengelolaan Pelayanan Kesehatan Ibu Bersalin Upt Puskesmas Kotagede li	Layanan Kesehatan Ibu Bersalin		0		0		0	200.000	0,00%	200.000	0,00%	0	0,00%	0,00%		
		89 Pengelolaan Pelayanan Kesehatan Ibu Bersalin Upt Puskesmas Kotagede I	Layanan Kesehatan Ibu, Anak dan Keluarga Berencana		0 Orang		0 Orang		6207 Orang	800.000	0,00%	0	0,00%	0	0,00%	0,00%		
		90 Pengelolaan Pelayanan Kesehatan Ibu Bersalin Upt Puskesmas Gondokusuman li	Pengelolaan Pelayanan Kesehatan Ibu Bersalin Upt Puskesmas Gondokusuman li		0 orang		0 orang		71 orang	7.100.000	63,00%	0	0,00%	0	0,00%	0,00%		
		91 Pengelolaan Pelayanan Kesehatan Ibu Bersalin Upt Puskesmas Danurejan li	Layanan Bagi Ibu Bersalin		0 orang		0 orang		71 orang	4.010.000	41,60%	1.470.000	10,40%	0	25,00%	0,00%		
		92 Pengelolaan Pelayanan Kesehatan Ibu Bersalin Upt Puskesmas Wirobrajan	Layanan Kesehatan Ibu, Anak, dan Keluarga Berencana		0 Dokumen		0 Dokumen		1 Dokumen	3.600.000	22,22%	800.000	0,00%	0	0,00%	0,00%		
		93 Pengelolaan Pelayanan Kesehatan Ibu Bersalin Upt Puskesmas Umbulharjo li	layanan kesehatan ibu bersalin		0 orang		0 orang		189 orang	900.000	100,00%				0,00%	0,00%		
		94 Pengelolaan Pelayanan Kesehatan Bayi Baru Lahir Upt Puskesmas Gondokusuman I	Layanan bagi bayi baru lahir		0 orang		0 orang		232 orang	2.450.000	0,00%	0	0,00%	0	0,00%	0,00%		
		95 Pengelolaan Pelayanan Kesehatan Bayi Baru Lahir Upt Puskesmas Kotagede I	Layanan Kesehatan Ibu, Anak dan Keluarga Berencana		0 Orang		0 Orang		6207 Orang	6.400.000	25,00%	1.600.000	0,00%	0	0,00%	0,00%		
		96 Pengelolaan Pelayanan Kesehatan Bayi Baru Lahir Upt Puskesmas Mantrijeron	Layanan bagi Bayi Baru Lahir		0 Bayi		0 Bayi		297 Bayi	7.500.000	50,00%	3.750.000	0,00%	0	0,00%	0,00%		
		97 Pengelolaan Pelayanan Kesehatan Bayi Baru Lahir Upt Puskesmas Mergangsan	Layanan Bagi Bayi Baru Lahir		0 Bayi		0 Bayi		251 Bayi	2.075.000	16,87%	350.000	0,00%	0	0,00%	0,00%		
		98 Pengelolaan Pelayanan Kesehatan								16.525.000	7,56%	1.250.000	7,56%	1.100.000	100,00%	88,00%		

No	Sasaran Daerah	Program / Kegiatan / Sub Kegiatan	Indikator Kinerja Program (outcome)/ Kegiatan (output)	Formula Indikator Program	Target Capaian Kinerja RPJMD pada Akhir RPJMD		Realisasi Capaian Kinerja RPJMD s/d RKPD Tahun Lalu (n-1) 2020		Target dan Realisasi Kinerja Program dan Kegiatan Tahun 2021								Perangkat Daerah Penanggung Jawab	Ket
					Fisik	Keuangan	Fisik	Keuangan	Target Kinerja dan Anggaran RKPD Tahun 2021		Target RKPD TW II Tahun 2021		Realisasi RKPD TW II Tahun 2021		Tingkat Realisasi TW II Tahun 2021			
									10	11	12	13	14	15	16=14/10	17=15/11		
1	2	3	4	5	6	7	8	9	10	11	12	13	14	15	16=14/10	17=15/11	22	23
		Balita Upt Puskesmas Mergangsan	Layanan Bagi Balita		0 Balita		0 Balita		1408 Balita		7,56%		7,56%		100,00%			
		99 Pengelolaan Pelayanan Kesehatan Balita Upt Puskesmas Mantrijeron	Layanan bagi Balita		0 Balita		0 Balita		1246 Balita	21.640.000	63,86%	13.820.000	0,00%	0	0,00%	0,00%		
		100 Pengelolaan Pelayanan Kesehatan Balita Upt Puskesmas Kotagede li	Layanan Kesehatan Balita		0		0	0	0	28.295.000	0,00%	6.230.000	0,00%	0	0,00%	0,00%		
		101 Pengelolaan Pelayanan Kesehatan Balita Upt Puskesmas Kraton	Layanan bagi Balita		0 balita		0 balita		783 balita	42.360.000	55,20%	23.375.000	33,59%	2.160.000	60,85%	9,24%		
		102 Pengelolaan Pelayanan Kesehatan Balita Upt Puskesmas Jetis	Layanan Kesehatan Balita		0 balita		0 balita		1117 balita	4.625.000	100,00%	4.625.000	0,00%	0	0,00%	0,00%		
		103 Pengelolaan Pelayanan Kesehatan Balita Upt Puskesmas Ngampilan	Layanan Kesehatan Balita		0 bulan		0 bulan		7 bulan	7.350.000	14,29%	1.050.000	14,29%	0	100,00%	0,00%		
		104 Pengelolaan Pelayanan Kesehatan Balita Upt Puskesmas Pakualaman	Layanan kesehatan balita		0 orang		0 orang		456 orang	33.520.000	0,00%	0	0,00%	0	0,00%	0,00%		
		105 Pengelolaan Pelayanan Kesehatan Balita Upt Puskesmas Tegalrejo	Layanan bagi balita		0 balita		0 balita		1621 balita	16.004.000	15,00%	2.425.000	0,00%	0	0,00%	0,00%		
		106 Pengelolaan Pelayanan Kesehatan Balita Upt Puskesmas Kotagede I	Layanan Kesehatan Ibu, Anak dan Keluarga Berencana		0 Orang		0 Orang		21352 Orang	29.725.000	21,42%	4.475.000	0,00%	0	0,00%	0,00%		
		107 Pengelolaan Pelayanan Kesehatan Balita Upt Puskesmas Gondomanan	Layanan bagi balita		0 Orang		0 Orang		582 Orang	49.200.000	30,18%	14.850.000	0,00%	0	0,00%	0,00%		
		108 Pengelolaan Pelayanan Kesehatan Balita Upt Puskesmas Gondokusuman I	Layanan kesehatan balita		0 orang		0 orang		1027 orang	28.450.000	23,29%	6.625.000	0,00%	0	0,00%	0,00%		
		109 Pengelolaan Pelayanan Kesehatan Balita Upt Puskesmas Gedongtengen	Layanan bagi Balita		0 orang		0 orang		653 orang	53.286.000	5,96%	3.174.000	5,96%	0	100,00%	0,00%		
		110 Pengelolaan Pelayanan Kesehatan Balita Upt Puskesmas Gondokusuman li	Pengelolaan Pelayanan Kesehatan Balita		0 orang		0 orang		366 orang	82.300.000	0,00%	0	0,00%	0	0,00%	0,00%		
		111 Pengelolaan Pelayanan Kesehatan Balita Upt Puskesmas Danurejan li	Layanan Bagi Balita		0 orang		0 orang		289 orang	31.515.000	56,77%	15.950.000	55,28%	7.200.000	97,38%	45,14%		
		112 Pengelolaan Pelayanan Kesehatan Balita Upt Puskesmas Danurejan I	Layanan Bagi Balita		0 orang		0 orang		366 orang	39.025.000	4,36%	1.700.000	4,35%	400.000	99,77%	23,53%		
		113 Pengelolaan Pelayanan Kesehatan								50.300.000	7,55%				0,00%	0,00%		

No	Sasaran Daerah	Program / Kegiatan / Sub Kegiatan	Indikator Kinerja Program (outcome)/ Kegiatan (output)	Formula Indikator Program	Target Capaian Kinerja RPJMD pada Akhir RPJMD		Realisasi Capaian Kinerja RPJMD s/d RKPD Tahun Lalu (n-1) 2020		Target dan Realisasi Kinerja Program dan Kegiatan Tahun 2021						Perangkat Daerah Penanggung Jawab	Ket		
					Fisik	Keuangan	Fisik	Keuangan	Target Kinerja dan Anggaran RKPD Tahun 2021		Target RKPD TW II Tahun 2021		Realisasi RKPD TW II Tahun 2021				Tingkat Realisasi TW II Tahun 2021	
									10	11	12	13	14	15			16=14/10	17=15/11
1	2	3	4	5	6	7	8	9	10	11	12	13	14	15	16=14/10	17=15/11	22	23
		Balita Upt Puskesmas Umbulharjo li	Layanan bagi balita gizi kurang/buruk		0 orang		0 orang		79 orang						0,00%			
		114 Pengelolaan Pelayanan Kesehatan Balita Upt Puskesmas Wirobrajan	Layanan Kesehatan Ibu, Anak, dan Keluarga Berencana		0 Dokumen		0 Dokumen		1 Dokumen	38.600.000	29,02%	11.200.000	11,66%	0	40,18%	0,00%		
		115 Pengelolaan Pelayanan Kesehatan pada Usia Pendidikan Dasar Upt Puskesmas Wirobrajan	Layanan Kesehatan Ibu, Anak dan Keluarga Berencana		0 Dokumen		0 Dokumen		1 Dokumen	3.750.000	0,00%	0	0,00%	0	0,00%	0,00%		
		116 Pengelolaan Pelayanan Kesehatan pada Usia Pendidikan Dasar Upt Puskesmas Danurejan I	Layanan bagi Anak Usia Pendidikan Dasar		0 orang		0 orang		1345 orang	19.500.000	18,45%	3.600.000	15,38%	0	83,36%	0,00%		
		117 Pengelolaan Pelayanan Kesehatan pada Usia Pendidikan Dasar Upt Puskesmas Danurejan li	Layanan Bagi Anak Usia Pendidikan Dasar		0 orang		0 orang		1858 orang	15.300.000	33,33%	3.500.000	0,00%	0	0,00%	0,00%		
		118 Pengelolaan Pelayanan Kesehatan pada Usia Pendidikan Dasar Upt Puskesmas Gondomanan	Layanan bagi anak usia pendidikan dasar		0 Orang		0 Orang		263 Orang	45.900.000	5,34%	2.450.000	0,00%	0	0,00%	0,00%		
		119 Pengelolaan Pelayanan Kesehatan pada Usia Pendidikan Dasar Upt Puskesmas Pakualaman	Layanan bagi Anak Usia Pendidikan Dasar		0 orang		0 orang		2045 orang	6.000.000	0,00%	0	0,00%	0	0,00%	0,00%		
		120 Pengelolaan Pelayanan Kesehatan pada Usia Pendidikan Dasar Upt Puskesmas Ngampilan	Layanan bagi Anak Usia Pendidikan Dasar		0 orang		0 orang		3089 orang	11.500.000	0,00%	0	0,00%	0	0,00%	0,00%		
		121 Pengelolaan Pelayanan Kesehatan pada Usia Pendidikan Dasar Upt Puskesmas Jetis	Layanan bagi usia pendidikan dasar		0 orang		0 orang		5450 orang	1.080.000	0,00%	0	0,00%	0	0,00%	0,00%		
		122 Pengelolaan Pelayanan Kesehatan pada Usia Pendidikan Dasar Upt Puskesmas Kraton	Layanan bagi Anak Usia Pendidikan Dasar		0		0		29560000	29.560.000	0,00%	0	0,00%	0	0,00%	0,00%		
		123 Pengelolaan Pelayanan Kesehatan pada Usia Pendidikan Dasar Upt Puskesmas Mergangsan	Layanan Kesehatan Pada Usia Pendidikan Dasar		0 Bulan		0 Bulan		3826 Bulan	36.900.000	0,00%	0	0,00%	0	0,00%	0,00%		
		124 Pengelolaan Pelayanan Kesehatan pada Usia Produktif Upt Puskesmas Mantrijeron	Layanan bagi Usia Produktif		0 orang		0 orang		2848 orang	172.100.000	100,00%	172.100.000	0,00%	0	0,00%	0,00%		
		125 Pengelolaan Pelayanan Kesehatan								29.865.000	44,75%	13.365.000	0,00%	0	0,00%	0,00%		

No	Sasaran Daerah	Program / Kegiatan / Sub Kegiatan	Indikator Kinerja Program (outcome)/ Kegiatan (output)	Formula Indikator Program	Target Capaian Kinerja RPJMD pada Akhir RPJMD		Realisasi Capaian Kinerja RPJMD s/d RKPD Tahun Lalu (n-1) 2020		Target dan Realisasi Kinerja Program dan Kegiatan Tahun 2021								Perangkat Daerah Penanggung Jawab	Ket
					Fisik	Keuangan	Fisik	Keuangan	Target Kinerja dan Anggaran RKPD Tahun 2021		Target RKPD TW II Tahun 2021		Realisasi RKPD TW II Tahun 2021		Tingkat Realisasi TW II Tahun 2021			
									10	11	12	13	14	15	16=14/10	17=15/11		
1	2	3	4	5	6	7	8	9	10	11	12	13	14	15	16=14/10	17=15/11	22	23
		pada Usia Produktif Upt Puskesmas Kraton	Layanan bagi Usia Produktif		0 orang		0 orang		536 orang		44,75%		0,00%		0,00%			
		126 Pengelolaan Pelayanan Kesehatan pada Usia Produktif Upt Puskesmas Danurejan I	Layanan bagi Usia Produktif		0 orang		0 orang		944 orang	2.400.000	0,00%	0	0,00%	0	0,00%	0,00%		
		127 Pengelolaan Pelayanan Kesehatan pada Usia Lanjut Upt Puskesmas Gondomanan	Layanan usia lanjut		0 Bulan		0 Bulan		7 Bulan	4.300.000	50,00%	2.150.000	0,00%	0	0,00%	0,00%		
		128 Pengelolaan Pelayanan Kesehatan pada Usia Lanjut Upt Puskesmas Kotagede I	Layanan Promosi Kesehatan		0 Orang		0 Orang		21352 Orang	6.480.000	40,00%	2.560.000	0,00%	0	0,00%	0,00%		
		129 Pengelolaan Pelayanan Kesehatan pada Usia Lanjut Upt Puskesmas Gedongtengen	Layanan bagi Usia Lanjut		0 bulan		0 bulan		7 bulan	5.372.000	11,17%	600.000	10,00%	0	89,53%	0,00%		
		130 Pengelolaan Pelayanan Kesehatan pada Usia Lanjut Upt Puskesmas Kraton	Layanan bagi Usia Lanjut		0 bulan		0 bulan		7 bulan	18.220.000	29,20%	5.320.000	0,00%	0	0,00%	0,00%		
		131 Pengelolaan Pelayanan Kesehatan pada Usia Lanjut Upt Puskesmas Mantrijeron	Layanan bagi Usia Lanjut		0 Bulan		0 Bulan		7 Bulan	133.900.000	91,03%	133.900.000	25,00%	0	27,46%	0,00%		
		132 Pengelolaan Pelayanan Kesehatan pada Usia Lanjut Upt Puskesmas Mergangsan	Layanan Bagi Usia Lanjut		0 orang		0 orang		3154 orang	30.745.000	48,25%	14.835.000	0,00%	0	0,00%	0,00%		
		133 Pengelolaan Pelayanan Kesehatan pada Usia Lanjut Upt Puskesmas Ngampilan	Layanan Usia Lanjut		0 bulan		0 bulan		7 bulan	3.750.000	0,00%	0	0,00%	0	0,00%	0,00%		
		134 Pengelolaan Pelayanan Kesehatan pada Usia Lanjut Upt Puskesmas Pakualaman	Layanan bagi usia lanjut		0 bulan		0 bulan		7 bulan	5.700.000	0,00%	0	0,00%	0	0,00%	0,00%		
		135 Pengelolaan Pelayanan Kesehatan pada Usia Lanjut Upt Puskesmas Tegalrejo	Layanan bagi Usia Lanjut		0 orang		0 orang		2810 orang	34.980.000	0,00%	0	0,00%	0	0,00%	0,00%		
		136 Pengelolaan Pelayanan Kesehatan pada Usia Lanjut Upt Puskesmas Wirobrajan	Layanan Pencegahan Pengendalian Penyakit		0 Dokumen		0 Dokumen		1 Dokumen	8.717.200	46,00%	3.967.200	0,00%	0	0,00%	0,00%		
		137 Pengelolaan Pelayanan Kesehatan Penderita Hipertensi Upt Puskesmas Gondomanan	Layanan bagi Penderita Hipertensi		0 Orang		0 Orang		15327 Orang	2.150.000	0,00%	0	0,00%	0	0,00%	0,00%		
		138 Pengelolaan Pelayanan Kesehatan								2.125.000	0,00%	0	0,00%	0	0,00%	0,00%		

No	Sasaran Daerah	Program / Kegiatan / Sub Kegiatan	Indikator Kinerja Program (outcome)/ Kegiatan (output)	Formula Indikator Program	Target Capaian Kinerja RPJMD pada Akhir RPJMD		Realisasi Capaian Kinerja RPJMD s/d RKPD Tahun Lalu (n-1) 2020		Target dan Realisasi Kinerja Program dan Kegiatan Tahun 2021								Perangkat Daerah Penanggung Jawab	Ket
					Fisik	Keuangan	Fisik	Keuangan	Target Kinerja dan Anggaran RKPD Tahun 2021		Target RKPD TW II Tahun 2021		Realisasi RKPD TW II Tahun 2021		Tingkat Realisasi TW II Tahun 2021			
									10	11	12	13	14	15	16=14/10	17=15/11		
1	2	3	4	5	6	7	8	9	10	11	12	13	14	15	16=14/10	17=15/11	22	23
		Penderita Diabetes Melitus Upt Puskesmas Gondomanan	Layanan bagi Penderita Diabetes Melitus		0 Orang		0 Orang		15327 Orang		0,00%		0,00%		0,00%			
		139 Pengelolaan Pelayanan Kesehatan Penderita Diabetes Melitus Upt Puskesmas Tegalrejo	Layanan pencegahan pengendalian penyakit		0 orang		0 orang		37073 orang		50,00%	1.900.000	0,00%	0	0,00%	0,00%		
		140 Pengelolaan Pelayanan Kesehatan Orang Terduga Tuberkulosis Upt Puskesmas Gedongtengen	Layanan Pencegahan Pengendalian Penyakit		0 orang		0 orang		19870 orang		8,36%	200.000	8,36%	0	100,00%	0,00%		
		141 Pengelolaan Pelayanan Kesehatan Orang Terduga Tuberkulosis Upt Puskesmas Gondokusuman I	Layanan pencegahan pengendalian penyakit		0 orang		0 orang		30576 orang		42,19%	2.700.000	0,00%	0	0,00%	0,00%		
		142 Pengelolaan Pelayanan Kesehatan Orang Terduga Tuberkulosis Upt Puskesmas Tegalrejo	Layanan pencegahan pengendalian penyakit		0 orang		0 orang		37073 orang		0,00%	0	0,00%	0	0,00%	0,00%		
		143 Pengelolaan Pelayanan Kesehatan Orang Terduga Tuberkulosis Upt Puskesmas Ngampilan	Layanan Kesehatan bagi Orang Terduga Tuberkulosis		0 bulan		0 bulan		7 bulan		0,00%	0	0,00%	0	0,00%	0,00%		
		144 Pengelolaan Pelayanan Kesehatan Orang Terduga Tuberkulosis Upt Puskesmas Umbulharjo li	layanan pencegahan pengendalian penyakit		0 orang		0 orang		24332 orang		33,38%				0,00%	0,00%		
		145 Pengelolaan Pelayanan Kesehatan Orang Terduga Tuberkulosis Upt Puskesmas Mergangsan	Layanan Pembinaan Posyandu, Posbindu dan UKBM lainnya		0 orang		0 orang		496 orang		5,00%	50.000	5,00%	50.000	100,00%	100,00%		
		146 Pengelolaan Pelayanan Kesehatan Orang Terduga Tuberkulosis Upt Puskesmas Mantrijeron	Layanan bagi Orang Terduga Tuberkulosis		0 orang		0 orang		63 orang		100,00%	1.450.000	0,00%	0	0,00%	0,00%		
		147 Pengelolaan Pelayanan Kesehatan Orang Terduga Tuberkulosis Upt Puskesmas Wirobrajan	Layanan Pencegahan Pengendalian Penyakit		0 Dokumen		0 Dokumen		1 Dokumen		3,00%	600.000	0,00%	0	0,00%	0,00%		
		148 Pengelolaan Pelayanan Kesehatan Orang dengan Risiko Terinfeksi HIV Upt Puskesmas Mantrijeron	Layanan bagi Orang Dengan Risiko Terinfeksi HIV		0 orang		0 orang		130 orang		50,00%	3.000.000	0,00%	0	0,00%	0,00%		
		149 Pengelolaan Pelayanan Kesehatan Orang dengan Risiko Terinfeksi HIV Upt Puskesmas Umbulharjo li	layanan pencegahan pengendalian penyakit		0 orang		0 orang		24332 orang		0,00%				0,00%	0,00%		
		150 Pengelolaan Pelayanan Kesehatan							900.000		0,00%	0	0,00%	0	0,00%	0,00%		



No	Sasaran Daerah	Program / Kegiatan / Sub Kegiatan	Indikator Kinerja Program (outcome)/ Kegiatan (output)	Formula Indikator Program	Target Capaian Kinerja RPJMD pada Akhir RPJMD		Realisasi Capaian Kinerja RPJMD s/d RKPD Tahun Lalu (n-1) 2020		Target dan Realisasi Kinerja Program dan Kegiatan Tahun 2021						Perangkat Daerah Penanggung Jawab	Ket		
					Fisik	Keuangan	Fisik	Keuangan	Target Kinerja dan Anggaran RKPD Tahun 2021		Target RKPD TW II Tahun 2021		Realisasi RKPD TW II Tahun 2021				Tingkat Realisasi TW II Tahun 2021	
									10	11	12	13	14	15			16=14/10	17=15/11
1	2	3	4	5	6	7	8	9	10	11	12	13	14	15	16=14/10	17=15/11	22	23
		Orang dengan Risiko Terinfeksi HIV Upt Puskesmas Gondokusuman I	Layanan pencegahan pengendalian penyakit		0 orang		0 orang		30576 orang		0,00%		0,00%		0,00%			
		151 Pengelolaan Pelayanan Kesehatan Orang dengan Risiko Terinfeksi HIV Upt Puskesmas Gondomanan	Layanan bagi Orang Dengan Risiko Terinfeksi HIV		0 Orang		0 Orang		37073 Orang	2.400.000	2,08%	50.000	0,00%	0	0,00%	0,00%		
		152 Pengelolaan Pelayanan Kesehatan bagi Penduduk pada Kondisi Kejadian Luar Biasa (KLB) Upt Puskesmas Danurejan I	Tersedianya Dokumen Laporan KLB/Covid-19		0 dokumen		0 dokumen		7 dokumen	125.383.800	25,40%	31.900.000	11,11%	50.000	43,74%	0,16%		
		153 Pengelolaan Pelayanan Kesehatan bagi Penduduk pada Kondisi Kejadian Luar Biasa (KLB) Upt Puskesmas Danurejan li	Tersedianya Dokumen Laporan KLB/Covid-19		0 dokumen		0 dokumen		7 dokumen	165.160.600	26,70%	42.040.600	0,00%	0	0,00%	0,00%		
		154 Pengelolaan Pelayanan Kesehatan bagi Penduduk pada Kondisi Kejadian Luar Biasa (KLB)	Koordinasi Lintas Sektor		0 Kegiatan		0 Kegiatan		6 Kegiatan	339.287.000	2,32%	7.870.000	0,00%	0	0,00%	0,00%		
			Pembinaan tenaga pelacakan kontak kasus		0 Orang		0 Orang		46 Orang		100,00%		0,00%		0,00%			
			Pelaksanaan monitoring dan evaluasi dalam pencegahan dan pengendalian penyakit Corona Virus Disease 2019 (COVID-19)		0 Kali		0 Kali		2 Kali		0,00%		0,00%		0,00%			
			Terlatihnya petugas tracing		0 Orang		0 Orang		46 Orang		0,00%		0,00%		0,00%			
			Terlatihnya petugas manajemen data Covid-19		0 orang		0 orang		46 orang		0,00%		0,00%		0,00%			
			Penyediaan APD		0 paket		0 paket		1 paket		0,00%		0,00%		0,00%			
			Penyediaan Handsanitizer		0 paket		0 paket		1 paket		0,00%		0,00%		0,00%			
			Penyediaan sarana Promosi Kesehatan		0 paket		0 paket		3 paket		0,00%		0,00%		0,00%			
		155 Pengelolaan Pelayanan Kesehatan bagi Penduduk pada Kondisi Kejadian Luar Biasa (KLB) Upt Puskesmas Gondomanan	Tersedianya dokumen laporan KLB/covid-19		0 Dokumen		0 Dokumen		7 Dokumen	182.765.000	25,17%	45.995.000	0,00%	0	0,00%	0,00%		
		156 Pengelolaan Pelayanan Kesehatan bagi Penduduk pada Kondisi Kejadian Luar Biasa (KLB) Upt Puskesmas Kotagede I	Layanan Pencegahan Pengendalian Penyakit		0 Orang		0 Orang		21352 Orang	179.662.385	22,22%	44.976.846	0,00%	0	0,00%	0,00%		
		157 Pengelolaan Pelayanan Kesehatan								173.455.000	24,38%	42.280.000	0,00%	0	0,00%	0,00%		

No	Sasaran Daerah	Program / Kegiatan / Sub Kegiatan	Indikator Kinerja Program (outcome)/ Kegiatan (output)	Formula Indikator Program	Target Capaian Kinerja RPJMD pada Akhir RPJMD		Realisasi Capaian Kinerja RPJMD s/d RKPD Tahun Lalu (n-1) 2020		Target dan Realisasi Kinerja Program dan Kegiatan Tahun 2021								Perangkat Daerah Penanggung Jawab	Ket
					Fisik	Keuangan	Fisik	Keuangan	Target Kinerja dan Anggaran RKPD Tahun 2021		Target RKPD TW II Tahun 2021		Realisasi RKPD TW II Tahun 2021		Tingkat Realisasi TW II Tahun 2021			
									10	11	12	13	14	15	16=14/10	17=15/11		
1	2	3	4	5	6	7	8	9	10	11	12	13	14	15	16=14/10	17=15/11	22	23
		bagi Penduduk pada Kondisi Kejadian Luar Biasa (KLB) Upt Puskesmas Gondokusuman I	Tersedianya Dokumen laporan KLB / Covid 19		0 Dokumen		0 Dokumen		7 Dokumen		24,38%		0,00%		0,00%			
		158 Pengelolaan Pelayanan Kesehatan bagi Penduduk pada Kondisi Kejadian Luar Biasa (KLB) Upt Puskesmas Gedongtengen	Tersedianya Dokumen Laporan KLB/Covid-19		0 dokumen		0 dokumen		7 dokumen	210.187.000	25,15%	52.862.000	20,75%	0	82,50%	0,00%		
		159 Pengelolaan Pelayanan Kesehatan bagi Penduduk pada Kondisi Kejadian Luar Biasa (KLB) Upt Puskesmas Gondokusuman li	Pengelolaan Pelayanan Kesehatan bagi Penduduk pada Kondisi Kejadian Luar Biasa (KLB)		0 dokumen		0 dokumen		7 dokumen	138.241.000	25,00%	34.560.250	0,00%	0	0,00%	0,00%		
		160 Pengelolaan Pelayanan Kesehatan bagi Penduduk pada Kondisi Kejadian Luar Biasa (KLB) Upt Puskesmas Umbulharjo li	Tersedianya dokumen laporan KLB /Covid 19		0 Dokumen		0 Dokumen		7 Dokumen	224.897.600	17,85%				0,00%	0,00%		
		161 Pengelolaan Pelayanan Kesehatan bagi Penduduk pada Kondisi Kejadian Luar Biasa (KLB) Upt Puskesmas Tegalrejo	Tersedianya dokumen laporan KLB/Covid-19		0 dokumen		0 dokumen		7 dokumen	200.542.200	25,00%	50.926.200	25,00%	0	100,00%	0,00%		
		162 Pengelolaan Pelayanan Kesehatan bagi Penduduk pada Kondisi Kejadian Luar Biasa (KLB) Upt Puskesmas Ngampilan	Tersedianya dokumen laporan KLB/Covid-19		0 dokumen		0 dokumen		7 dokumen	130.335.000	24,86%	32.400.000	24,86%	0	100,00%	0,00%		
		163 Pengelolaan Pelayanan Kesehatan bagi Penduduk pada Kondisi Kejadian Luar Biasa (KLB) Upt Puskesmas Jetis	Tersediannya laporan dkokumen KLB / COVID-19		0 dokumen		0 dokumen		7 dokumen	177.600.000	50,00%	88.800.000	47,38%	0	94,76%	0,00%		
		164 Pengelolaan Pelayanan Kesehatan bagi Penduduk pada Kondisi Kejadian Luar Biasa (KLB) Upt Puskesmas Pakualaman	Layanan Kesehatan bagi Penduduk pada Kondisi Kejadian Luar Biasa (KLB)		0 orang		0 orang		10792 orang	128.920.000	12,40%	15.860.000	12,30%	0	99,19%	0,00%		
		165 Pengelolaan Pelayanan Kesehatan bagi Penduduk pada Kondisi Kejadian Luar Biasa (KLB) Upt Puskesmas Mantrijeron	Tersediannya laporan dokumen KLB / COVID-19		0 dokumen		0 dokumen		7 dokumen	169.207.600	26,70%	24.657.600	0,00%	0	0,00%	0,00%		
		166 Pengelolaan Pelayanan Kesehatan bagi Penduduk pada Kondisi Kejadian Luar Biasa (KLB) Upt Puskesmas Mergangsan	Layanan Pemantauan Harian Kasus Covid-19		0 orang		0 orang		22062 orang	152.600.000	14,29%	21.800.000	14,29%	0	100,00%	0,00%		
		167 Pengelolaan Pelayanan Kesehatan								118.205.000	25,16%	29.745.000	0,00%	0	0,00%	0,00%		

No	Sasaran Daerah	Program / Kegiatan / Sub Kegiatan	Indikator Kinerja Program (outcome)/ Kegiatan (output)	Formula Indikator Program	Target Capaian Kinerja RPJMD pada Akhir RPJMD		Realisasi Capaian Kinerja RPJMD s/d RKPD Tahun Lalu (n-1) 2020		Target dan Realisasi Kinerja Program dan Kegiatan Tahun 2021								Perangkat Daerah Penanggung Jawab	Ket
					Fisik	Keuangan	Fisik	Keuangan	Target Kinerja dan Anggaran RKPD Tahun 2021		Target RKPD TW II Tahun 2021		Realisasi RKPD TW II Tahun 2021		Tingkat Realisasi TW II Tahun 2021			
									Fisik	Keuangan	Fisik	Keuangan	Fisik	Keuangan	Fisik	Keuangan		
1	2	3	4	5	6	7	8	9	10	11	12	13	14	15	16=14/10	17=15/11	22	23
		bagi Penduduk pada Kondisi Kejadian Luar Biasa (KLB) Upt Puskesmas Kraton	Tersediannya laporan dokumen KLB / COVID-19		0 dokumen		0 dokumen		7 dokumen		25,16%		0,00%		0,00%			
		168 Pengelolaan Pelayanan Kesehatan bagi Penduduk pada Kondisi Kejadian Luar Biasa (KLB) Upt Puskesmas Kotagede II	Layanan Kesehatan bagi Penduduk pada Kondisi KLB		0		0		0	149.220.466	0,00%	37.148.600	0,00%	0	0,00%	0,00%		
		169 Pengelolaan Pelayanan Kesehatan bagi Penduduk pada Kondisi Kejadian Luar Biasa (KLB) Upt Puskesmas Wirobrajan	Layanan Pencegahan Pengendalian Penyakit		0 Dokumen		0 Dokumen		1 Dokumen	153.865.000	26,00%	38.662.600	1,00%	0	3,85%	0,00%		
		170 Pengelolaan Pelayanan Kesehatan Gizi Masyarakat Upt Puskesmas Danurejan II	Layanan Bagi Balita Gizi Kurang/Buruk		0 orang		0 orang		15 orang	8.136.000	33,33%	2.334.000	13,33%	0	39,99%	0,00%		
		171 Pengelolaan Pelayanan Kesehatan Gizi Masyarakat Upt Puskesmas Danurejan I	Layanan Bagi Balita Gizi Kurang/Buruk		0 orang		0 orang		20 orang	17.250.000	17,39%	3.000.000	17,39%	1.500.000	100,00%	50,00%		
		172 Pengelolaan Pelayanan Kesehatan Gizi Masyarakat Upt Puskesmas Gondokusuman II	Pengelolaan Pelayanan Kesehatan Gizi Masyarakat		0 bulan		0 bulan		7 bulan	3.505.000	0,00%	0	0,00%	0	0,00%	0,00%		
		173 Pengelolaan Pelayanan Kesehatan Gizi Masyarakat Upt Puskesmas Gondokusuman I	Layanan bagi balita gizi kurang/buruk		0 orang		0 orang		15 orang	17.165.000	17,77%	3.050.000	0,00%	0	0,00%	0,00%		
		174 Pengelolaan Pelayanan Kesehatan Gizi Masyarakat Upt Puskesmas Gondomanan	Layanan bagi balita gizi kurang/buruk		0 Orang		0 Orang		67 Orang	20.250.000	36,30%	7.350.000	6,17%	1.250.000	17,00%	17,01%		
		175 Pengelolaan Pelayanan Kesehatan Gizi Masyarakat Upt Puskesmas Kotagede II	Layanan Kesehatan Gizi Masyarakat		0		0		0	3.500.000	0,00%	1.150.000	0,00%	0	0,00%	0,00%		
		176 Pengelolaan Pelayanan Kesehatan Gizi Masyarakat Upt Puskesmas Kotagede I	Layanan Gizi		0 Orang		0 Orang		21352 Orang	53.530.000	21,05%	10.190.000	0,00%	0	0,00%	0,00%		
		177 Pengelolaan Pelayanan Kesehatan Gizi Masyarakat Upt Puskesmas Kraton	Layanan bagi Balita Gizi Kurang/buruk		0 bulan		0 bulan		7 bulan	24.388.000	37,92%	9.248.000	15,00%	1.675.000	39,56%	18,11%		
		178 Pengelolaan Pelayanan Kesehatan Gizi Masyarakat Upt Puskesmas Mergangsan	Layanan Bagi Balita Gizi Kurang/Buruk		0 Balita		0 Balita		112 Balita	9.140.000	19,37%	1.770.000	19,37%	0	100,00%	0,00%		
		179 Pengelolaan Pelayanan Kesehatan Gizi Masyarakat Upt Puskesmas Mantrijeron	Layanan bagi Balita Gizi Kurang/buruk		0 Balita		0 Balita		70 Balita	123.490.000	49,48%	49.990.000	0,00%	0	0,00%	0,00%		
		180 Pengelolaan Pelayanan Kesehatan								20.050.000	7,24%	1.450.000	9,00%	0	0,00%	0,00%		

No	Sasaran Daerah	Program / Kegiatan / Sub Kegiatan	Indikator Kinerja Program (outcome)/ Kegiatan (output)	Formula Indikator Program	Target Capaian Kinerja RPJMD pada Akhir RPJMD		Realisasi Capaian Kinerja RPJMD s/d RKPD Tahun Lalu (n-1) 2020		Target dan Realisasi Kinerja Program dan Kegiatan Tahun 2021								Perangkat Daerah Penanggung Jawab	Ket
					Fisik	Keuangan	Fisik	Keuangan	Target Kinerja dan Anggaran RKPD Tahun 2021		Target RKPD TW II Tahun 2021		Realisasi RKPD TW II Tahun 2021		Tingkat Realisasi TW II Tahun 2021			
									10	11	12	13	14	15	16=14/10	17=15/11		
1	2	3	4	5	6	7	8	9	10	11	12	13	14	15	16=14/10	17=15/11	22	23
		Gizi Masyarakat Upt Puskesmas Pakualaman	Layanan bagi Balita Gizi Kurang/buruk		0 balita		0 balita		430 balita		7,24%		0,00%		0,00%			
		181 Pengelolaan Pelayanan Kesehatan Gizi Masyarakat Upt Puskesmas Jetis	Layanan bagi Balita gizi kurang/buruk		0 orang		0 orang		22 orang	24.880.000	50,00%	12.440.000	61,29%	0	122,58%	0,00%		
		182 Pengelolaan Pelayanan Kesehatan Gizi Masyarakat Upt Puskesmas Ngampilan	Layanan bagi Balita Gizi Kurang/Buruk		0 orang		0 orang		3 orang	21.630.000	13,18%	2.850.000	13,04%	0	98,94%	0,00%		
		183 Pengelolaan Pelayanan Kesehatan Gizi Masyarakat Upt Puskesmas Tegalrejo	Layanan bagi balita gizi kurang/buruk		0 orang		0 orang		20 orang	28.342.000	13,75%	3.896.000	13,75%	0	100,00%	0,00%		
		184 Pengelolaan Pelayanan Kesehatan Gizi Masyarakat Upt Puskesmas Umbulharjo li	Layanan bagi balita gizi kurang/buruk		0 orang		0 orang		79 orang	37.960.000	32,13%				0,00%	0,00%		
		185 Pengelolaan Pelayanan Kesehatan Gizi Masyarakat Upt Puskesmas Wirobrajan	Layanan Kesehatan Ibu, Anak dan Keluarga Berencana		0 Dokumen		0 Dokumen		1 Dokumen	62.041.425	3,00%	1.261.425	2,00%	0	66,67%	0,00%		
		186 Pengelolaan Pelayanan Kesehatan Kerja dan Olahraga Upt Puskesmas Umbulharjo li	layanan kesehatan olahraga		0 bulan		0 bulan		7 bulan	5.050.000	35,89%				0,00%	0,00%		
		187 Pengelolaan Pelayanan Kesehatan Kerja dan Olahraga Upt Puskesmas Ngampilan	Layanan Kesehatan Olahraga		0 bulan		0 bulan		7 bulan	675.000	0,00%	0	0,00%	0	0,00%	0,00%		
		188 Pengelolaan Pelayanan Kesehatan Kerja dan Olahraga Upt Puskesmas Mantrijeron	Layanan Kesehatan Kerja dan Olahraga		0 orang		0 orang		63 orang	1.800.000	20,00%	360.000	0,00%	0	0,00%	0,00%		
		189 Pengelolaan Pelayanan Kesehatan Kerja dan Olahraga Upt Puskesmas Kraton	Layanan Pemeriksaan Kebugaran Jasmani Bagi Pegawai Puskesmas		0 bulan		0 bulan		7 bulan	378.000	0,00%	0	0,00%	0	0,00%	0,00%		
		190 Pengelolaan Pelayanan Kesehatan Kerja dan Olahraga Upt Puskesmas Kotagede I	Layanan Promosi Kesehatan		0 Orang		0 Orang		21352 Orang	900.000	0,00%	0	0,00%	0	0,00%	0,00%		
		191 Pengelolaan Pelayanan Kesehatan Kerja dan Olahraga Upt Puskesmas Gondomanan	Layanan kesehatan olahraga		0 Bulan		0 Bulan		7 Bulan	2.400.000	33,33%	800.000	0,00%	0	0,00%	0,00%		
		192 Pengelolaan Pelayanan Kesehatan Kerja dan Olahraga Upt Puskesmas Jetis	Layanan kesehatan kerja dan olahraga		0 bulan		0 bulan		7 bulan	5.472.000	0,00%	0	0,00%	0	0,00%	0,00%		
		193 Pengelolaan Pelayanan Kesehatan								600.000	100,00%	600.000	0,00%	0	0,00%	0,00%		

No	Sasaran Daerah	Program / Kegiatan / Sub Kegiatan	Indikator Kinerja Program (outcome)/ Kegiatan (output)	Formula Indikator Program	Target Capaian Kinerja RPJMD pada Akhir RPJMD		Realisasi Capaian Kinerja RPJMD s/d RKPD Tahun Lalu (n-1) 2020		Target dan Realisasi Kinerja Program dan Kegiatan Tahun 2021						Perangkat Daerah Penanggung Jawab	Ket		
					Fisik	Keuangan	Fisik	Keuangan	Target Kinerja dan Anggaran RKPD Tahun 2021		Target RKPD TW II Tahun 2021		Realisasi RKPD TW II Tahun 2021				Tingkat Realisasi TW II Tahun 2021	
									Fisik	Keuangan	Fisik	Keuangan	Fisik	Keuangan			Fisik	Keuangan
1	2	3	4	5	6	7	8	9	10	11	12	13	14	15	16	17	22	23
		Kerja dan Olahraga Upt Puskesmas Danurejan li	Layanan Kesehatan Olahraga		0 orang		0 orang		41 orang		100,00%		0,00%		0,00%			
		194 Pengelolaan Pelayanan Kesehatan Lingkungan Upt Puskesmas Danurejan li	Layanan Kesehatan Lingkungan		0 orang		0 orang		8980 orang	9.200.000	39,39%	3.175.000	39,39%	990.000	100,00%	31,18%		
		195 Pengelolaan Pelayanan Kesehatan Lingkungan Upt Puskesmas Danurejan I	Layanan Kesehatan Lingkungan		0 orang		0 orang		9206 orang	18.090.000	13,00%	2.500.000	12,50%	540.804	96,15%	21,63%		
		196 Pengelolaan Pelayanan Kesehatan Lingkungan Upt Puskesmas Jetis	Layanan Kesehatan Lingkungan		0 orang		0 orang		27072 orang	2.450.000	0,00%	0	0,00%	0	0,00%	0,00%		
		197 Pengelolaan Pelayanan Kesehatan Lingkungan Upt Puskesmas Gondomanan	Layanan kesehatan lingkungan		0 Orang		0 Orang		15327 Orang	20.772.000	81,12%	16.850.000	0,00%	0	0,00%	0,00%		
		198 Pengelolaan Pelayanan Kesehatan Lingkungan Upt Puskesmas Gondokusuman I	Layanan kesehatan lingkungan		0 orang		0 orang		30576 orang	18.930.000	16,40%	3.105.000	0,00%	0	0,00%	0,00%		
		199 Pengelolaan Pelayanan Kesehatan Lingkungan Upt Puskesmas Gondokusuman li	Pengelolaan Pelayanan Kesehatan Lingkungan		0 bulan		0 bulan		12 bulan	19.680.000	8,10%	1.600.000	8,00%	1.441.211	98,77%	90,08%		
		200 Pengelolaan Pelayanan Kesehatan Lingkungan Upt Puskesmas Gedongtengen	Layanan Kesehatan Lingkungan		0 orang		0 orang		19870 orang	16.350.000	1,53%	250.000	1,53%	0	100,00%	0,00%		
		201 Pengelolaan Pelayanan Kesehatan Lingkungan Upt Puskesmas Kotagede I	Layanan Kesehatan Lingkungan		0		0		0	14.100.000	0,00%	4.475.000	0,00%	0	0,00%	0,00%		
		202 Pengelolaan Pelayanan Kesehatan Lingkungan Upt Puskesmas Kraton	Layanan Kesehatan Lingkungan		0 orang		0 orang		13371 orang	44.721.000	52,50%	23.463.000	33,01%	3.000.000	62,88%	12,79%		
		203 Pengelolaan Pelayanan Kesehatan Lingkungan Upt Puskesmas Mantrijeron	Layanan Kesehatan Lingkungan		0 orang		0 orang		35422 orang	33.185.000	55,12%	18.290.000	0,00%	0	0,00%	0,00%		
		204 Pengelolaan Pelayanan Kesehatan Lingkungan Upt Puskesmas Mergangsan	Layanan Inspeksi Sanitasi dan Masyarakat		0 orang		0 orang		22062 orang	19.968.000	43,34%	8.655.000	43,34%	2.285.000	100,00%	26,40%		
		205 Pengelolaan Pelayanan Kesehatan Lingkungan Upt Puskesmas Ngampilan	Layanan Kesehatan Lingkungan		0 orang		0 orang		18565 orang	2.772.500	13,26%	367.500	13,26%	0	100,00%	0,00%		
		206 Pengelolaan Pelayanan Kesehatan Lingkungan Upt Puskesmas Pakualaman	Layanan Kesehatan Lingkungan		0 orang		0 orang		10792 orang	17.492.000	15,96%	2.792.000	6,86%	0	42,98%	0,00%		
		207 Pengelolaan Pelayanan Kesehatan Lingkungan Upt Puskesmas Umbulharjo li	Layanan kesehatan lingkungan		0 orang		0 orang		24332 orang	10.970.000	6,89%				0,00%	0,00%		
		208 Pengelolaan Pelayanan Kesehatan								5.825.000	54,00%	3.150.000	54,00%	0	100,00%	0,00%		

No	Sasaran Daerah	Program / Kegiatan / Sub Kegiatan	Indikator Kinerja Program (outcome)/ Kegiatan (output)	Formula Indikator Program	Target Capaian Kinerja RPJMD pada Akhir RPJMD		Realisasi Capaian Kinerja RPJMD s/d RKPD Tahun Lalu (n-1) 2020		Target dan Realisasi Kinerja Program dan Kegiatan Tahun 2021						Perangkat Daerah Penanggung Jawab	Ket		
					Fisik	Keuangan	Fisik	Keuangan	Target Kinerja dan Anggaran RKPD Tahun 2021		Target RKPD TW II Tahun 2021		Realisasi RKPD TW II Tahun 2021				Tingkat Realisasi TW II Tahun 2021	
									10	11	12	13	14	15			16=14/10	17=15/11
1	2	3	4	5	6	7	8	9	10	11	12	13	14	15	16=14/10	17=15/11	22	23
		Lingkungan Upt Puskesmas Tegalrejo	Layanan kesehatan lingkungan		0 orang		0 orang		37073 orang		54,00%		54,00%		100,00%			
		209 Pengelolaan Pelayanan Kesehatan Lingkungan Upt Puskesmas Wirobrajan	Layanan Kesehatan Lingkungan		0 Dokumen		0 Dokumen		1 Dokumen	17.632.250	28,22%	4.976.125	21,83%	0	77,36%	0,00%		
		210 Pengelolaan Pelayanan Promosi Kesehatan Upt Puskesmas Wirobrajan	Layanan Promosi Kesehatan		0 Dokumen		0 Dokumen		1 Dokumen	10.545.000	34,76%	3.665.000	17,59%	0	50,60%	0,00%		
		211 Pengelolaan Pelayanan Promosi Kesehatan Upt Puskesmas Tegalrejo	Layanan promosi kesehatan		0 orang		0 orang		37073 orang	32.860.080	50,00%	16.505.000	50,00%	0	100,00%	0,00%		
		212 Pengelolaan Pelayanan Promosi Kesehatan Upt Puskesmas Umbulharjo II	Layanan Promosi Kesehatan		0 orang		0 orang		24332 orang	12.570.000	0,00%				0,00%	0,00%		
		213 Pengelolaan Pelayanan Promosi Kesehatan Upt Puskesmas Pakualaman	Layanan Promosi kesehatan		0 orang		0 orang		10792 orang	17.840.000	9,12%	1.625.000	0,00%	0	0,00%	0,00%		
		214 Pengelolaan Pelayanan Promosi Kesehatan Upt Puskesmas Ngampilan	Layanan Promosi Kesehatan		0 orang		0 orang		18565 orang	35.225.800	16,39%	5.775.000	16,39%	0	100,00%	0,00%		
		215 Pengelolaan Pelayanan Promosi Kesehatan Upt Puskesmas Mergangsan	Layanan Pembinaan Posyandu, Posbindu, dan UKBM lainnya		0 orang		0 orang		22062 orang	8.440.000	0,00%	0	0,00%	0	0,00%	0,00%		
		216 Pengelolaan Pelayanan Promosi Kesehatan Upt Puskesmas Mantrijeron	Layanan Promosi Kesehatan		0 orang		0 orang		35442 orang	11.196.000	0,00%	0	0,00%	0	0,00%	0,00%		
		217 Pengelolaan Pelayanan Promosi Kesehatan Upt Puskesmas Kraton	Layanan Promosi Kesehatan		0 orang		0 orang		13317 orang	23.355.000	15,20%	3.550.000	0,00%	0	0,00%	0,00%		
		218 Pengelolaan Pelayanan Promosi Kesehatan Upt Puskesmas Kotagede I	Layanan Promosi Kesehatan		0 Orang		0 Orang		21352 Orang	17.805.000	27,27%	3.790.000	0,00%	0	0,00%	0,00%		
		219 Pengelolaan Pelayanan Promosi Kesehatan Upt Puskesmas Gedongtengen	Layanan Promosi Kesehatan		0 orang		0 orang		19870 orang	45.694.000	44,89%	20.738.000	41,00%	0	91,33%	0,00%		
		220 Pengelolaan Pelayanan Promosi Kesehatan Upt Puskesmas Gondokusuman II	Pengelolaan Pelayanan Promosi Kesehatan		0 bulan		0 bulan		7 bulan	11.145.000	0,00%	0	0,00%	0	0,00%	0,00%		
		221 Pengelolaan Pelayanan Promosi Kesehatan Upt Puskesmas Gondokusuman I	Layanan Promosi Kesehatan		0 orang		0 orang		30576 orang	12.680.520	40,80%	5.173.680	0,00%	0	0,00%	0,00%		
		222 Pengelolaan Pelayanan Promosi Kesehatan Upt Puskesmas Gondomanan	Layanan promosi kesehatan		0 Orang		0 Orang		15327 Orang	18.815.000	20,62%	3.880.000	0,00%	0	0,00%	0,00%		
		223 Pengelolaan Pelayanan Promosi								7.755.000	86,10%	6.675.000	20,00%	0	23,23%	0,00%		

No	Sasaran Daerah	Program / Kegiatan / Sub Kegiatan	Indikator Kinerja Program (outcome)/ Kegiatan (output)	Formula Indikator Program	Target Capaian Kinerja RPJMD pada Akhir RPJMD		Realisasi Capaian Kinerja RPJMD s/d RKPD Tahun Lalu (n-1) 2020		Target dan Realisasi Kinerja Program dan Kegiatan Tahun 2021								Perangkat Daerah Penanggung Jawab	Ket
					Fisik	Keuangan	Fisik	Keuangan	Target Kinerja dan Anggaran RKPD Tahun 2021		Target RKPD TW II Tahun 2021		Realisasi RKPD TW II Tahun 2021		Tingkat Realisasi TW II Tahun 2021			
									10	11	12	13	14	15	16=14/10	17=15/11		
1	2	3	4	5	6	7	8	9	10	11	12	13	14	15	16=14/10	17=15/11	22	23
		Kesehatan Upt Puskesmas Jetis	Layanan Promosi Kesehatan		0 orang		0 orang		27072 orang		86,10%		20,00%		23,23%			
		224 Pengelolaan Pelayanan Promosi Kesehatan Upt Puskesmas Danurejan I	Layanan Promosi Kesehatan		0 orang		0 orang		9206 orang	20.358.000	31,49%	6.410.000	10,81%	180.000	34,33%	2,81%		
		225 Pengelolaan Pelayanan Promosi Kesehatan Upt Puskesmas Danurejan II	Layanan Promosi Kesehatan		0 orang		0 orang		8980 orang	6.488.000	72,73%	4.488.000	9,09%	0	12,50%	0,00%		
		226 Pengelolaan Surveilans Kesehatan Upt Puskesmas Danurejan II	Layanan Surveilans di masyarakat		0 minggu		0 minggu		31 minggu	30.025.000	100,00%	30.025.000	60,00%	0	60,00%	0,00%		
		227 Pengelolaan Surveilans Kesehatan Upt Puskesmas Danurejan I	Layanan Surveilans di Masyarakat		0 Minggu		0 Minggu		31 Minggu	6.300.000	28,57%	1.800.000	0,00%	0	0,00%	0,00%		
		228 Pengelolaan Surveilans Kesehatan Upt Puskesmas Jetis	Layanan surveilans di masyarakat		0 minggu		0 minggu		31 minggu	2.400.000	0,00%	0	50,00%	0	0,00%	0,00%		
		229 Pengelolaan Surveilans Kesehatan Upt Puskesmas Gondokusuman I	Pengelolaan surveillance kesehatan		0 minggu		0 minggu		31 minggu	23.250.000	30,11%	7.000.000	0,00%	0	0,00%	0,00%		
		230 Pengelolaan Surveilans Kesehatan Upt Puskesmas Gedongtengen	Layanan Surveilans di masyarakat		0 Minggu		0 Minggu		31 Minggu	50.709.000	25,99%	11.240.000	23,50%	0	90,42%	0,00%		
		231 Pengelolaan Surveilans Kesehatan Upt Puskesmas Kotagede I	Layanan Kesehatan di Puskesmas Kotagede I		0 Orang		0 Orang		21352 Orang	37.900.000	33,33%	18.950.000	0,00%	0	0,00%	0,00%		
		232 Pengelolaan Surveilans Kesehatan Upt Puskesmas Kraton	Layanan Surveilans di Masyarakat		0 minggu		0 minggu		31 minggu	8.375.000	100,00%	8.375.000	0,00%	0	0,00%	0,00%		
		233 Pengelolaan Surveilans Kesehatan Upt Puskesmas Mergangsan	Layanan Surveilans di Masyarakat		0 orang		0 orang		22062 orang	12.050.000	46,89%	5.650.000	0,00%	0	0,00%	0,00%		
		234 Pengelolaan Surveilans Kesehatan Upt Puskesmas Ngampilan	Layanan Surveilans di Masyarakat		0 minggu		0 minggu		31 minggu	2.550.000	0,00%	0	0,00%	0	0,00%	0,00%		
		235 Pengelolaan Surveilans Kesehatan Upt Puskesmas Pakualaman	Layanan surveilans di masyarakat		0 minggu		0 minggu		31 minggu	29.481.200	16,97%	5.000.000	16,97%	0	100,00%	0,00%		
		236 Pengelolaan Surveilans Kesehatan Upt Puskesmas Umbulharjo II	Tersedianya dokumen laporan KLB /Covid 19		0 Dokumen		0 Dokumen		7 Dokumen	69.190.000	8,72%				0,00%	0,00%		
		237 Pengelolaan Surveilans Kesehatan Upt Puskesmas Wirobrajan	Layanan Pencegahan Pengendalian Penyakit		0 Dokumen		0 Dokumen		1 Dokumen	15.720.000	37,02%	5.820.000	20,99%	0	56,70%	0,00%		
		238 Pengelolaan Pelayanan Kesehatan								4.185.000	0,00%				0,00%	0,00%		

No	Sasaran Daerah	Program / Kegiatan / Sub Kegiatan	Indikator Kinerja Program (outcome)/ Kegiatan (output)	Formula Indikator Program	Target Capaian Kinerja RPJMD pada Akhir RPJMD		Realisasi Capaian Kinerja RPJMD s/d RKPD Tahun Lalu (n-1) 2020		Target dan Realisasi Kinerja Program dan Kegiatan Tahun 2021						Perangkat Daerah Penanggung Jawab	Ket		
					Fisik	Keuangan	Fisik	Keuangan	Target Kinerja dan Anggaran RKPD Tahun 2021		Target RKPD TW II Tahun 2021		Realisasi RKPD TW II Tahun 2021				Tingkat Realisasi TW II Tahun 2021	
									10	11	Fisik	Keuangan	Fisik	Keuangan			Fisik	Keuangan
1	2	3	4	5	6	7	8	9	10	11	12	13	14	15	16=14/10	17=15/11	22	23
		Jiwa dan NAPZA Upt Puskesmas Umbulharjo li	Terpenuhinya upaya layanan kesehatan masyarakat dan upaya kesehatan perorangan		0 bulan		0 bulan		12 bulan						0,00%			
		239 Pengelolaan Pelayanan Kesehatan Jiwa dan NAPZA Upt Puskesmas Tegalrejo	layanan kesehatan jiwa dan napza		0 bulan		0 bulan		7 bulan	3.500.000	25,00%	875.000	25,00%	0	100,00%	0,00%		
		240 Pengelolaan Pelayanan Kesehatan Jiwa dan NAPZA Upt Puskesmas Pakualaman	Pelayanan kesehatan jiwa dan napza		0 bulan		0 bulan		7 bulan	2.000.000	0,00%	0	0,00%	0	0,00%	0,00%		
		241 Pengelolaan Pelayanan Kesehatan Jiwa dan NAPZA Upt Puskesmas Mergangsan	Layanan Kesehatan Jiwa dan NAPZA		0 orang		0 orang		265 orang	3.425.000	46,72%	1.600.000	8,76%	0	18,75%	0,00%		
		242 Pengelolaan Pelayanan Kesehatan Jiwa dan NAPZA Upt Puskesmas Mantrijeron	layanan Kesehatan Jiwa		0 Bulan		0 Bulan		7 Bulan	1.915.000	0,00%	0	0,00%	0	0,00%	0,00%		
		243 Pengelolaan Pelayanan Kesehatan Jiwa dan NAPZA Upt Puskesmas Kraton	Layanan kesehatan jiwa dan napza		0 bulan		0 bulan		7 bulan	18.940.000	65,42%	12.390.000	0,00%	0	0,00%	0,00%		
		244 Pengelolaan Pelayanan Kesehatan Jiwa dan NAPZA Upt Puskesmas Kotagede I	Layanan Promosi Kesehatan		0 Orang		0 Orang		21352 Orang	3.800.000	33,33%	725.000	0,00%	0	0,00%	0,00%		
		245 Pengelolaan Pelayanan Kesehatan Jiwa dan NAPZA Upt Puskesmas Gedongtengen	Layanan Kesehatan Jiwa dan Napza		0 bulan		0 bulan		7 bulan	4.875.000	32,31%	1.575.000	32,31%	0	100,00%	0,00%		
		246 Pengelolaan Pelayanan Kesehatan Jiwa dan NAPZA Upt Puskesmas Gondokusuman I	Layanan kesehatan jiwa dan Napza		0 bulan		0 bulan		7 bulan	1.825.000	67,12%	1.225.000	0,00%	0	0,00%	0,00%		
		247 Pengelolaan Pelayanan Kesehatan Jiwa dan NAPZA Upt Puskesmas Jetis	Layanan kesehetan jiwa dan Napza		0 bulan		0 bulan		7 bulan	2.625.000	100,00%	2.625.000	22,20%	0	22,20%	0,00%		
		248 Pengelolaan Pelayanan Kesehatan Jiwa dan NAPZA Upt Puskesmas Gondomanan	Layanan kesehatan jiwa dan napza		0 Bulan		0 Bulan		7 Bulan	19.960.000	22,34%	4.460.000	9,89%	1.975.000	44,27%	44,28%		
		249 Pengelolaan Pelayanan Kesehatan Jiwa dan NAPZA Upt Puskesmas Danurejan I	Layanan Kesehatan Jiwa dan NAPZA		0 bulan		0 bulan		7 bulan	3.100.000	33,87%	1.050.000	21,62%	0	63,83%	0,00%		
		250 Pelayanan Kesehatan Penyakit								28.215.000	2,13%	600.000	2,13%	200.000	100,00%	33,33%		



No	Sasaran Daerah	Program / Kegiatan / Sub Kegiatan	Indikator Kinerja Program (outcome)/ Kegiatan (output)	Formula Indikator Program	Target Capaian Kinerja RPJMD pada Akhir RPJMD		Realisasi Capaian Kinerja RPJMD s/d RKPD Tahun Lalu (n-1) 2020		Target dan Realisasi Kinerja Program dan Kegiatan Tahun 2021								Perangkat Daerah Penanggung Jawab	Ket
					Fisik	Keuangan	Fisik	Keuangan	Target Kinerja dan Anggaran RKPD Tahun 2021		Target RKPD TW II Tahun 2021		Realisasi RKPD TW II Tahun 2021		Tingkat Realisasi TW II Tahun 2021			
									10	11	12	13	14	15	16=14/10	17=15/11		
1	2	3	4	5	6	7	8	9	10	11	12	13	14	15	16=14/10	17=15/11	22	23
		Menular dan Tidak Menular Upt Puskesmas Danurejan I	Layanan Pencegahan Pengendalian Penyakit		0 orang		0 orang		9260 orang		2,13%		2,13%		100,00%			
		251 Pelayanan Kesehatan Penyakit Menular dan Tidak Menular Upt Puskesmas Danurejan II	Deteksi Dini Kasus Penyakit Menular dan Faktor Resiko Penyakit Tidak Menular		0 kasus		0 kasus		3481 kasus	7.860.000	66,67%	5.175.000	16,67%	0	25,00%	0,00%		
		252 Pelayanan Kesehatan Penyakit Menular dan Tidak Menular Upt Puskesmas Gondomanan	Deteksi Dini Kasus Penyakit Menular dan Faktor Resiko Penyakit Tidak Menular		0 Orang		0 Orang		15327 Orang	9.020.000	34,37%	3.100.000	0,00%	0	0,00%	0,00%		
		253 Pelayanan Kesehatan Penyakit Menular dan Tidak Menular Upt Puskesmas Jetis	Layanan Pencegahan Pengendalian Penyakit		0 orang		0 orang		27072 orang	39.540.000	50,00%	19.770.000	14,06%	0	28,12%	0,00%		
		254 Pelayanan Kesehatan Penyakit Menular dan Tidak Menular Upt Puskesmas Kotagede I	Layanan Pencegahan dan Pengendalian Penyakit		0 Orang		0 Orang		21352 Orang	45.185.375	26,92%	10.085.000	0,00%	0	0,00%	0,00%		
		255 Pelayanan Kesehatan Penyakit Menular dan Tidak Menular Upt Puskesmas Gondokusuman I	Layanan pencegahan pengendalian penyakit		0 orang		0 orang		30576 orang	38.715.000	3,60%	1.395.000	0,00%	0	0,00%	0,00%		
		256 Pelayanan Kesehatan Penyakit Menular dan Tidak Menular Upt Puskesmas Gondokusuman II	Pelayanan Kesehatan Penyakit Menular dan Tidak Menular		0 orang		0 orang		6878 orang	39.515.200	0,00%	0	0,00%	0	0,00%	0,00%		
		257 Pelayanan Kesehatan Penyakit Menular dan Tidak Menular Upt Puskesmas Gedongtengen	Layanan Pencegahan Pengendalian Penyakit		0 orang		0 orang		19870 orang	66.819.200	29,41%	19.653.000	25,00%	0	85,01%	0,00%		
		258 Pelayanan Kesehatan Penyakit Menular dan Tidak Menular Upt Puskesmas Kotagede II	Layanan Kesehatan Penyakit Menular dan Tidak Menular		0		0		0	35.108.000	0,00%	3.853.000	0,00%	0	0,00%	0,00%		
		259 Pelayanan Kesehatan Penyakit Menular dan Tidak Menular Upt Puskesmas Kraton	Deteksi Dini Kasus Penyakit Menular dan Faktor Resiko Penyakit Tidak Menular		0 bulan		0 bulan		12 bulan	20.240.000	43,50%	8.783.636	0,00%	0	0,00%	0,00%		
		260 Pelayanan Kesehatan Penyakit Menular dan Tidak Menular Upt Puskesmas Mantrijeron	Deteksi Dini Kasus Penyakit Menular dan Faktor Resiko Penyakit Tidak Menular		0 orang		0 orang		35442 orang	79.035.000	19,17%	15.150.000	19,17%	0	100,00%	0,00%		
		261 Pelayanan Kesehatan Penyakit Menular dan Tidak Menular Upt Puskesmas Mergangsan	Deteksi Dini Kasus Penyakit Menular dan Faktor Resiko Penyakit Tidak Menular		0 orang		0 orang		22062 orang	32.138.333	44,52%	14.308.333	17,97%	0	40,36%	0,00%		
		262 Pelayanan Kesehatan Penyakit								88.751.100	3,36%	2.970.000	1,22%	0	36,31%	0,00%		

No	Sasaran Daerah	Program / Kegiatan / Sub Kegiatan	Indikator Kinerja Program (outcome)/ Kegiatan (output)	Formula Indikator Program	Target Capaian Kinerja RPJMD pada Akhir RPJMD		Realisasi Capaian Kinerja RPJMD s/d RKPD Tahun Lalu (n-1) 2020		Target dan Realisasi Kinerja Program dan Kegiatan Tahun 2021								Perangkat Daerah Penanggung Jawab	Ket
					Fisik	Keuangan	Fisik	Keuangan	Target Kinerja dan Anggaran RKPD Tahun 2021		Target RKPD TW II Tahun 2021		Realisasi RKPD TW II Tahun 2021		Tingkat Realisasi TW II Tahun 2021			
									10	11	12	13	14	15	16=14/10	17=15/11		
1	2	3	4	5	6	7	8	9	10	11	12	13	14	15	16=14/10	17=15/11	22	23
		Menular dan Tidak Menular Upt Puskesmas Pakualaman	Layanan pencegahan pengendalian penyakit		0 orang		0 orang		10792 orang		3,36%		1,22%		36,31%			
		263 Pelayanan Kesehatan Penyakit Menular dan Tidak Menular Upt Puskesmas Ngampilan	Layanan Pencegahan Pengendalian Penyakit		0 orang		0 orang		18565 orang	7.810.000	0,00%	0	0,00%	0	0,00%	0,00%		
		264 Pelayanan Kesehatan Penyakit Menular dan Tidak Menular Upt Puskesmas Tegalrejo	Layanan pencegahan penyakit pengendalian penyakit		0 orang		0 orang		37073 orang	63.643.000	51,72%	32.915.000	51,72%	0	100,00%	0,00%		
		265 Pelayanan Kesehatan Penyakit Menular dan Tidak Menular Upt Puskesmas Umbulharjo li	Layanan pencehagan pengendalian penyakit		0 orang		0 orang		24332 orang	104.621.400	27,40%				0,00%	0,00%		
		266 Pelayanan Kesehatan Penyakit Menular dan Tidak Menular Upt Puskesmas Wirobrajan	Layanan Pencegahan Pengendalian Penyakit		0 Dokumen		0 Dokumen		1 Dokumen	20.745.000	26,34%	5.465.000	26,34%	8,68%	0	32,95%	0,00%	
		267 Pengambilan dan Pengiriman Spesimen Penyakit Potensial KLB ke Laboratorium Rujukan/Nasional Upt Puskesmas Kotagede li	Layanan Pengambilan dan Pengiriman Spesimen		0		0		0	5.300.000	0,00%	800.000	0,00%	0,00%	0	0,00%	0,00%	
		268 Pelaksanaan Akreditasi Fasilitas Kesehatan di Kabupaten/Kota Upt Laboratorium Kesehatan Lingkungan	Survei Akreditasi Laboratorium		0 Kali		0 Kali		1 Kali	61.228.000	0,00%	0	0,00%	0,00%	0	0,00%	0,00%	
		269 Peningkatan Mutu Pelayanan Fasilitas Kesehatan Upt Laboratorium Kesehatan Lingkungan	Bimbingan Akreditasi Laboratorium		0 Murni		0 Murni		3 Murni	232.610.000	0,00%	0	0,00%	0,00%	0	0,00%	0,00%	
		270 Distribusi Alat Kesehatan, Obat, Vaksin, Makanan dan Minuman serta faskes lainnya	Terlaksananya distribusi obat ke 18 puskesmas		0		0		0	87.421.000	49,98%	46.921.000	49,98%	49,98%	0	100,00%	0,00%	
Rata-rata capaian kinerja															41,22%	14,09%		
Predikat kinerja															Sangat Rendah	Sangat Rendah		
		PROGRAM PENINGKATAN KAPASITAS SUMBER DAYA MANUSIA KESEHATAN	Persentase tenaga Kesehatan yang berijin	Jumlah tenaga kesehatan yang berijin / Jumlah Semua Tenaga kesehatan yang memberi pelayanan di Kota Yk x 100%	90%	0	92%	0	90%	12.690.947.564	88%	7.366.710.998	92,39%	2.578.008.006	104,99%	35,00%	DINAS KESEHATAN	

No	Sasaran Daerah	Program / Kegiatan / Sub Kegiatan	Indikator Kinerja Program (outcome)/ Kegiatan (output)	Formula Indikator Program	Target Capaian Kinerja RPJMD pada Akhir RPJMD		Realisasi Capaian Kinerja RPJMD s/d RKPD Tahun Lalu (n-1) 2020		Target dan Realisasi Kinerja Program dan Kegiatan Tahun 2021								Perangkat Daerah Penanggung Jawab	Ket
					Fisik	Keuangan	Fisik	Keuangan	Target Kinerja dan Anggaran RKPD Tahun 2021		Target RKPD TW II Tahun 2021		Realisasi RKPD TW II Tahun 2021		Tingkat Realisasi TW II Tahun 2021			
									Fisik	Keuangan	Fisik	Keuangan	Fisik	Keuangan	Fisik	Keuangan		
1	2	3	4	5	6	7	8	9	10	11	12	13	14	15	16	17	22	23
			Persentase Tenaga Kesehatan sesuai Kompetensi	Jumlah tenaga kesehatan yang memiliki STR yang memberikan pelayanan di kota Yk/ jumlah semua tenaga kesehatan yang memberi pelayanan di kota Yk x 100%	96		91		95		93,00%		100%		1,08%	0,00%	DINAS KESEHATAN	
			Persentase Tenaga Penyehat Tradisional yang terdaftar	Jumlah tenaga Penyehat Tradisional yang terdaftar / Jumlah Semua Penyehat Tradisional yang memberi pelayanan di Kota Yk x 100%	80		81		80		80%		87,50%		1,09%	0,00%	DINAS KESEHATAN	
		1 Pembinaan dan Pengawasan Tenaga Kesehatan serta Tindak Lanjut Perizinan Praktik Tenaga Kesehatan	Tenaga Pelayanan kesehatan dan penyehat tradisional mendapatkan layanan regulasi di bidang kesehatan sesuai dengan ketentuan yang berlaku		0 orang		0 orang		1000 orang		49,80%	69.369.160	90,00%	56.082.300	180,72%	80,85%		
		2 Perencanaan dan Distribusi serta Pemerataan Sumber Daya Manusia Kesehatan	Dokumen Perencanaan SDM		0 dokumen perencanaan		0 dokumen perencanaan		1 dokumen perencanaan		50,61%	3.401.000	50,00%	3.168.000	98,80%	93,15%		
			Pembaruan Data SDM tingkat Kota Yogyakarta		0 data		0 data		1 data		52,56%		50,00%		95,13%			
		3 Pembinaan dan Pengawasan Sumber Daya Manusia Kesehatan	Fasilitasi Praktek Kerja Lapangan (PKL) Mahasiswa di Lingkungan Dinkes Kota Yogyakarta		0 Perguruan Tinggi		0 Perguruan Tinggi		19 Perguruan Tinggi		42,97%	16.803.440	43,59%	16.426.100	101,45%	97,75%		
			Pembinaan Tenaga Kesehatan Teladan di Puskesmas Tingkat Kota Yogyakarta		0 profesi		0 profesi		5 profesi		42,21%		42,00%		99,50%			
			Pengelolaan SDM		0 orang		0 orang		600 orang		39,23%		40,00%		101,96%			
		4 Pengembangan Mutu dan Peningkatan Kompetensi Teknis Sumber Daya Manusia Kesehatan Tingkat Daerah Kabupaten/Kota	Bimbingan Teknis Pengelola Kefarmasian		0 orang		0 orang		240 orang		43,35%	211.910.000	18,34%	54.193.000	42,30%	25,57%		
			Desinfo Pejabat Fungsional Kesehatan		0 orang		0 orang		129 orang		100,00%		100,00%		100,00%			
			Pelatihan SDM		0 orang		0 orang		45 orang		0,00%		0,00%		0,00%			
			Pengiriman Peserta Seminar/Kursus/Workshop		0 orang		0 orang		20 orang		30,00%		0,00%		0,00%			
			Penilaian Kompetensi Jabatan Fungsional Kesehatan		0 orang		0 orang		16 orang		100,00%		80,00%		80,00%			
		5 Pemenuhan Kebutuhan Sumber Daya																
									7.390.714.421		92,13%	6.540.714.421	30,98%	2.290.357.278	33,63%	35,02%		

No	Sasaran Daerah	Program / Kegiatan / Sub Kegiatan	Indikator Kinerja Program (outcome)/ Kegiatan (output)	Formula Indikator Program	Target dan Realisasi Kinerja Program dan Kegiatan Tahun 2021												Perangkat Daerah Penanggung Jawab	Ket	
					Target Capaian Kinerja RPJMD pada Akhir RPJMD		Realisasi Kinerja RPJMD s/d RKPD Tahun Lalu (n-1) 2020		Target Kinerja dan Anggaran RKPD Tahun 2021		Target RKPD TW II Tahun 2021		Realisasi RKPD TW II Tahun 2021		Tingkat Realisasi TW II Tahun 2021				
					Fisik	Keuangan	Fisik	Keuangan	Fisik	Keuangan	Fisik	Keuangan	Fisik	Keuangan	16=14/10	17=15/11			
1	2	3	4	5	6	7	8	9	10	11	12	13	14	15	16=14/10	17=15/11	22	23	
		Manusia Kesehatan sesuai Standar	Pemberian Insentif kepada Nakes Non ASN dalam Penanganan Covid_19 Tahun 2020 (Carry Over)		0 bulan		0 bulan		3 bulan		100,00%		99,97%		99,97%				
			Pemberian Insentif kepada Nakes Non ASN dalam Penanganan Covid_19 Tahun 2021		0 bulan		0 bulan		6 bulan		88,60%		0,00%		0,00%				
		6 Pemenuhan Kebutuhan Sumber Daya Manusia Kesehatan sesuai Standar Upt Puskesmas Danurejan I	Tersedianya Tenaga dengan Perjanjian Kerja		0 Bulan		0 Bulan		7 Bulan	352.357.254	14,29%	50.336.749	14,06%	50.509.912	98,39%	100,34%			
		7 Pemenuhan Kebutuhan Sumber Daya Manusia Kesehatan sesuai Standar Upt Puskesmas Danurejan li	Tersedianya Tenaga Dengan Perjanjian Kerja		0 Orang		0 Orang		16 Orang	328.288.040	25,00%	82.072.010	25,00%	40.669.402	100,00%	49,55%			
		8 Pemenuhan Kebutuhan Sumber Daya Manusia Kesehatan sesuai Standar Upt Puskesmas Gedongtengen	Tersedianya Tenaga dengan Perjanjian Kerja		0		0		0	328.061.496	14,29%	46.884.660	14,29%	0	100,00%	0,00%			
		9 Pemenuhan Kebutuhan Sumber Daya Manusia Kesehatan sesuai Standar Upt Puskesmas Gondokusuman li	Pemenuhan Kebutuhan Sumber Daya Manusia Kesehatan sesuai Standar		0 bulan		0 bulan		7 bulan	305.519.833	14,29%	43.645.691	14,00%	42.089.458	97,97%	96,43%			
		10 Pemenuhan Kebutuhan Sumber Daya Manusia Kesehatan sesuai Standar Upt Puskesmas Gondomanan	Tersedia tenaga kerja dengan perjanjian kerja		0 Bulan		0 Bulan		7 Bulan	347.989.677	0,00%	0	0,00%	0	0,00%	0,00%			
		11 Pemenuhan Kebutuhan Sumber Daya Manusia Kesehatan sesuai Standar Upt Puskesmas Jetis	Tersediannya tenaga dengan perjanjian kerja		0 bulan		0 bulan		7 bulan	13.485.660	49,98%	6.742.830	33,33%	0	66,69%	0,00%			
		12 Pemenuhan Kebutuhan Sumber Daya Manusia Kesehatan sesuai Standar Upt Puskesmas Tegalrejo	Tersedia tenaga kerja dengan perjanjian kerja		0 bulan		0 bulan		7 bulan	460.940.854	1,30%	6.000.000	1,30%	0	100,00%	0,00%			
		13 Pemenuhan Kebutuhan Sumber Daya Manusia Kesehatan sesuai Standar Upt Puskesmas Pakualaman	Tersediannya tenaga dengan perjanjian kinerja		0 bulan		0 bulan		7 bulan	250.919.985	0,00%	0	0,00%	0	0,00%	0,00%			
		14 Pemenuhan Kebutuhan Sumber Daya Manusia Kesehatan sesuai Standar Upt Puskesmas Ngampilan	Tersedia Tenaga Kerja dengan Perjanjian Kerja		0 bulan		0 bulan		7 bulan	311.884.794	27,31%	85.184.462	27,31%	0	100,00%	0,00%			

No	Sasaran Daerah	Program / Kegiatan / Sub Kegiatan	Indikator Kinerja Program (outcome)/ Kegiatan (output)	Formula Indikator Program	Target Capaian Kinerja RPJMD pada Akhir RPJMD		Realisasi Capaian Kinerja RPJMD s/d RKPD Tahun Lalu (n-1) 2020		Target dan Realisasi Kinerja Program dan Kegiatan Tahun 2021							Perangkat Daerah Penanggung Jawab	Ket	
					Fisik	Keuangan	Fisik	Keuangan	Target Kinerja dan Anggaran RKPD Tahun 2021		Target RKPD TW II Tahun 2021		Realisasi RKPD TW II Tahun 2021		Tingkat Realisasi TW II Tahun 2021			
									10	11	12	13	14	15	16=14/10			17=15/11
1	2	3	4	5	6	7	8	9	10	11	12	13	14	15	16=14/10	17=15/11	22	23
		15 Pemenuhan Kebutuhan Sumber Daya Manusia Kesehatan sesuai Standar Upt Puskesmas Mantrijeron	Tersedianya Tenaga dengan Perjanjian Kerja		0 Bulan		0 Bulan		7 Bulan	182.702.080	12,67%	23.151.410	12,67%	22.837.556	100,00%	98,64%		
		16 Pemenuhan Kebutuhan Sumber Daya Manusia Kesehatan sesuai Standar Upt Puskesmas Kotagede II	Layanan Pemenuhan SDM		0		0		0	265.413.596	0,00%	37.919.244	0,00%	0	0,00%	0,00%		
		17 Pemenuhan Kebutuhan Sumber Daya Manusia Kesehatan sesuai Standar Upt Puskesmas Kotagede I	Pemenuhan Sumber Daya Manusia Kesehatan		0 Orang		0 Orang		21352 Orang	196.393.130	14,28%	11.133.510	0,00%	0	0,00%	0,00%		
		18 Pemenuhan Kebutuhan Sumber Daya Manusia Kesehatan sesuai Standar Upt Puskesmas Wirobrajan	Penyelenggaraan Manajemen Puskesmas Wirobrajan		0 Dokumen		0 Dokumen		1 Dokumen	288.536.714	14,29%	41.219.522	13,56%	0	94,89%	0,00%		
		19 Pengembangan Mutu dan Peningkatan Kompetensi Teknis Sumber Daya Manusia Kesehatan Tingkat Daerah Kabupaten/Kota Upt Puskesmas Gondokusuman I	Tersedianya tenaga kerja dengan perjanjian kerja		0 bulan		0 bulan		7 bulan	445.710.223	14,29%	63.672.889	0,00%	0	0,00%	0,00%		
		20 Pengembangan Mutu dan Peningkatan Kompetensi Teknis Sumber Daya Manusia Kesehatan Tingkat Daerah Kabupaten/Kota Upt Puskesmas Kraton	Tersedianya Tenaga dengan Perjanjian Kerja		0 bulan		0 bulan		7 bulan	404.684.677	6,60%	26.550.000	3,00%	1.675.000	45,45%	6,31%		
		21 Pengembangan Mutu dan Peningkatan Kompetensi Teknis Sumber Daya Manusia Kesehatan Tingkat Daerah Kabupaten/Kota Upt Puskesmas Mergangsan	Tersedianya Tenaga dengan Perjanjian Kerja		0 orang		0 orang		7 orang	131.868.850	0,00%	0	0,00%	0	0,00%	0,00%		
Rata-rata capaian kinerja															64,78%	32,55%		
Predikat kinerja															Rendah	Sangat Rendah		

		PROGRAM SEDIAAN FARMASIALAT KESEHATAN DAN MAKANAN MINUMAN	Persentase sertifikasi hotel, restoran dan kolam renang yang sudah tersertifikasi laik sehat	Jumlah hotel, restoran dan kolam renang yang sudah tersertifikasi laik sehat / jumlah semua hotel, restoran dan kolam renang yang ada di Kota Yogyakarta x 100%	96%	0	85%	0	96%	378.726.200	90%	153.266.700	95,10%	34.563.500	105,67%	22,55%	DINAS KESEHATAN	
			Persentase ketersediaan obat, vaksin dan alkes	(Jumlah jenis obat, vaksin dan alkes yang tersedia sesuai satuannya/ jumlah kebutuhan di wilayah yang sama) x 100%	98		98		98		98%		100%		1,02%	0,00%		

No	Sasaran Daerah	Program / Kegiatan / Sub Kegiatan	Indikator Kinerja Program (outcome)/ Kegiatan (output)	Formula Indikator Program	Target Capaian Kinerja RPJMD pada Akhir RPJMD		Realisasi Capaian Kinerja RPJMD s/d RKPD Tahun Lalu (n-1) 2020		Target dan Realisasi Kinerja Program dan Kegiatan Tahun 2021								Perangkat Daerah Penanggung Jawab	Ket
					Fisik	Keuangan	Fisik	Keuangan	Target Kinerja dan Anggaran RKPD Tahun 2021		Target RKPD TW II Tahun 2021		Realisasi RKPD TW II Tahun 2021		Tingkat Realisasi TW II Tahun 2021			
									Fisik	Keuangan	Fisik	Keuangan	Fisik	Keuangan	Fisik	Keuangan		
1	2	3	4	5	6	7	8	9	10	11	12	13	14	15	16=14/10	17=15/11	22	23
			Persentase penggunaan obat rasional di Puskesmas	jumlah persentase pelaporan Penggunaan Obat Rasional di puskesmas / jumlah Puskesmas se kota YK	98		98		95		95%				0,00%	0,00%		
		1 Penyediaan dan Pengelolaan Data Perizinan dan Tindak Lanjut Pengawasan Izin ApotekToko ObatToko Alat Kesehatan dan OptikalUsaha Mikro Obat Tradisional (UMOT)	Validitas perizinan Apotek, Toko Obat, dan UMOT		0 sarana		0 sarana		36 sarana	20.449.000	41,67%	8.416.000	55,56%	3.140.000	133,33%	37,31%		
		2 Pengendalian dan Pengawasan serta Tindak Lanjut Pengawasan Sertifikat Produksi Pangan Industri Rumah Tangga dan Nomor P-IRT sebagai Izin Produksi untuk Produk Makanan Minuman Tertentu yang dapat Diproduksi oleh Industri Rumah Tangga	Penyuluhan Keamanan Pangan ( PKP ) di Kota Yogyakarta Produsen Industri Rumah Tangga mendapat sertifikat Produksi Pangan Industri Rumah Tangga (SPP-IRT)		0 orang		0 orang		500 orang	176.500.200	52,61%	85.742.200	51,43%	16.582.600	97,76%	19,34%		
		3 Pengendalian dan Pengawasan serta Tindak Lanjut Pengawasan Penerbitan Sertifikat Laik Higiene Sanitasi Tempat Pengelolaan Makanan (TPM)Mantara lain Jasa BogaRumah Makan/Restoran dan Depot Air Minum (DAM)	Penyuluhan Hygiene Sanitasi		0 orang		0 orang		300 orang	100.680.000	33,33%	18.560.000	16,67%	6.115.000	50,02%	32,95%		
		4 Pemeriksaan Post Market pada Produk Makanan-Minuman Industri Rumah Tangga yang Beredar dan Pengawasan serta Tindak Lanjut Pengawasan	Pemeriksaan Post Market pada Produk Makanan-Minuman Industri Rumah Tangga		0 sarana		0 sarana		144 sarana	81.097.000	50,00%	40.548.500	50,00%	8.725.900	100,00%	21,52%		
Rata-rata capaian kinerja															95,28%	27,78%		
Predikat kinerja															Sangat Tinggi	Sangat Rendah		
		PROGRAM PEMBERDAYAAN MASYARAKAT BIDANG KESEHATAN	Jumlah Wilayah yang melaksanakan KTR	Jumlah Wilayah yang sudah melaksanakan Kawasan Tanpa Rokok	466	0	466	0	466	254.433.000	466,00%	216.565.000	466,00%	188.532.500	100,00%	87,06%	DINAS KESEHATAN	
			Cakupan Kelurahan Siaga Aktif (Mandiri)	(Jumlah kelurahan siaga aktif mandiri / Jumlah seluruh kelurahan siaga yang dibentuk ) x 100%	78		62		67		62,20%		62,22%		100,03%	0,00%		
		1 Peningkatan Upaya Promosi								203.957.000	100,00%	203.957.000	88,23%	188.532.500	88,23%	92,44%		

No	Sasaran Daerah	Program / Kegiatan / Sub Kegiatan	Indikator Kinerja Program (outcome)/ Kegiatan (output)	Formula Indikator Program	Target Capaian Kinerja RPJMD pada Akhir RPJMD		Realisasi Capaian Kinerja RPJMD s/d RKPD Tahun Lalu (n-1) 2020		Target dan Realisasi Kinerja Program dan Kegiatan Tahun 2021								Perangkat Daerah Penanggung Jawab	Ket
					Fisik	Keuangan	Fisik	Keuangan	Target Kinerja dan Anggaran RKPD Tahun 2021		Target RKPD TW II Tahun 2021		Realisasi RKPD TW II Tahun 2021		Tingkat Realisasi TW II Tahun 2021			
									10	11	12	13	14	15	16=14/10	17=15/11		
1	2	3	4	5	6	7	8	9	10	11	12	13	14	15	16=14/10	17=15/11	22	23
		KesehatanAdvokasiKemitraan dan Pemberdayaan Masyarakat	Pemberdayaan Masyarakat Melalui Kelurahan Siaga (KESI)		0 Kelurahan,		0 Kelurahan,		45 Kelurahan,		100,00%		88,23%		88,23%			
		2 Penyelenggaraan Promosi Kesehatan dan Gerakan Hidup Bersih dan Sehat	Kawasan Sasaran Kebijakan KTR		0 Puskesmas		0 Puskesmas		0 Puskesmas	0	0,00%	0	0,00%	0	0,00%	0,00%		
			Publikasi Promosi Kesehatan Melalui Kegiatan Massal		0 Kegiatan		0 Kegiatan		0 Kegiatan		0,00%		0,00%		0,00%			
		3 Bimbingan Teknis dan Supervisi Pengembangan dan Pelaksanaan Upaya Kesehatan Bersumber Daya Masyarakat (UKBM) Upt Puskesmas Danurejan li	Layanan Pembinaan Pos UKK		0 pos		0 pos		1 pos	2.125.000	0,00%	0	0,00%	0	0,00%	0,00%		
		4 Bimbingan Teknis dan Supervisi Pengembangan dan Pelaksanaan Upaya Kesehatan Bersumber Daya Masyarakat (UKBM) Upt Puskesmas Gondokusuman li	Bimbingan Teknis dan Supervisi Pengembangan dan Pelaksanaan Upaya Kesehatan Bersumber Daya Masyarakat (UKBM)		0 orang		0 orang		6878 orang	7.418.000	0,00%	0	0,00%	0	0,00%	0,00%		
		5 Bimbingan Teknis dan Supervisi Pengembangan dan Pelaksanaan Upaya Kesehatan Bersumber Daya Masyarakat (UKBM) Upt Puskesmas Jetis	Layanan promosi kesehatan		0 orang		0 orang		27072 orang	1.925.000	100,00%	1.925.000	0,00%	0	0,00%	0,00%		
		6 Bimbingan Teknis dan Supervisi Pengembangan dan Pelaksanaan Upaya Kesehatan Bersumber Daya Masyarakat (UKBM) Upt Puskesmas Gondomanan	Layanan promosi kesehatan		0 Orang		0 Orang		15327 Orang	34.233.000	29,45%	10.083.000	0,00%	0	0,00%	0,00%		
		7 Bimbingan Teknis dan Supervisi Pengembangan dan Pelaksanaan Upaya Kesehatan Bersumber Daya Masyarakat (UKBM) Upt Puskesmas Tegalrejo	Layanan promosi kesehatan		0 orang		0 orang		37073 orang	825.000	0,00%	0	0,00%	0	0,00%	0,00%		
		8 Bimbingan Teknis dan Supervisi Pengembangan dan Pelaksanaan Upaya Kesehatan Bersumber Daya Masyarakat (UKBM) Upt Puskesmas Mantriheron	Layanan promosi kesehatan		0 orang		0 orang		35442 orang	3.950.000	15,19%	600.000	0,00%	0	0,00%	0,00%		
Rata-rata capaian kinerja															11,03%	11,55%		
Predikat kinerja															Sangat Rendah	Sangat Rendah		

No	Sasaran Daerah	Program / Kegiatan / Sub Kegiatan	Indikator Kinerja Program (outcome)/ Kegiatan (output)	Formula Indikator Program	Target Capaian Kinerja RPJMD pada Akhir RPJMD		Realisasi Capaian Kinerja RPJMD s/d RKPD Tahun Lalu (n-1) 2020		Target dan Realisasi Kinerja Program dan Kegiatan Tahun 2021								Perangkat Daerah Penanggung Jawab	Ket	
					Fisik	Keuangan	Fisik	Keuangan	Target Kinerja dan Anggaran RKPD Tahun 2021		Target RKPD TW II Tahun 2021		Realisasi RKPD TW II Tahun 2021		Tingkat Realisasi TW II Tahun 2021				
									Fisik	Keuangan	Fisik	Keuangan	Fisik	Keuangan	Fisik	Keuangan			Fisik
1	2	3	4	5	6	7	8	9	10	11	12	13	14	15	16=14/10	17=15/11	22	23	
		PROGRAM PENGENDALIAN PENDUDUK	CBR (Crude Birth Rate)	(Jumlah kelahiran tahun n : Jumlah Penduduk pada pertengahan tahun n) x 1000 penduduk	11 CBR	0	7 CBR	0	11 CBR	361.335.200	11,10%	181.153.760	CBR	97.772.200	#VALUE!	53,97%	DINAS PEMBERDAYAAN PEREMPUAN PERLINDUNGAN ANAK DAN PENGENDALIAN PENDUDUK DAN KELUARGA BERENCANA		
			Cakupan ketersediaan data bangsa kencana	(Jumlah jenis data yang tersedia : Jumlah jenis data yang harus tersedia) x 100%	100		100		100		100,00%		%		#VALUE!	0,00%			
		1 Advokasi Sosialisasi dan Fasilitasi Pelaksanaan Pendidikan Kependudukan Jalur Formal di Satuan Pendidikan Jenjang SD/MI dan	Advokasi Sekolah Siaga Kependudukan		0 orang		0 orang		65 orang	3.675.000	100,00%	3.545.000	100,00%	3.545.000	100,00%	100,00%			
		2 Sosialisasi Tentang Pemanfaatan Kajian Dampak Kependudukan Beserta Model Solusi Strategis sebagai Peringatan Dini Dampak Kependudukan Kepada Pemangku Kepentingan	Advokasi Pendidikan Kependudukan Bagi kampung KB		0 orang		0 orang		50 orang	168.759.120	25,19%	43.279.560	25,19%	35.862.520	100,00%	82,86%			
			Pendampingan Fapsedu Tentang Kajian Dampak Kependudukan bagi Komunitas Keagamaan dan Remaja Lintas Agama		0 Kecamatan		0 Kecamatan		14 Kecamatan		0,00%		0,00%		0,00%				
		3 Pelaksanaan Rapat Pengendalian Program KKBPK	pengendalian program KKBPK melalui pertemuan kelompok kerja dan pelaksanaan mekanisme operasional lini lapangan di kampung KB		0 kampung KB		0 kampung KB		45 kampung KB	5.055.000	100,00%	5.055.000	100,00%	5.055.000	100,00%	100,00%			
		4 Penyusunan Profil Kependudukan Keluarga Berencana dan Pembangunan Keluarga	Penyusunan profil kependudukan, KB dan PK		0 dokumen		0 dokumen		1 dokumen	10.000.000	100,00%	10.000.000	100,00%	0	100,00%	0,00%			
		5 Pembinaan dan Pengawasan Penyelenggaraan Sistem Informasi Keluarga	Pembinaan, pengumpulan, dan pengolahan data berbasis perkembangan informasi teknologi oleh IMP		0 jenis		0 jenis		2 jenis	34.600.000	66,67%	30.230.000	66,67%	22.515.000	100,00%	74,48%			
		6 Penyediaan Data dan Informasi Keluarga	Pengumpulan, pengolahan dan penyediaan data		0 laporan		0 laporan		1 laporan	139.246.080	45,45%	89.044.200	45,45%	30.794.680	100,00%	34,58%			
Rata-rata capaian kinerja																			



No	Sasaran Daerah	Program / Kegiatan / Sub Kegiatan	Indikator Kinerja Program (outcome)/ Kegiatan (output)	Formula Indikator Program	Target Capaian Kinerja RPJMD pada Akhir RPJMD		Realisasi Capaian Kinerja RPJMD s/d RKPD Tahun Lalu (n-1) 2020		Target dan Realisasi Kinerja Program dan Kegiatan Tahun 2021						Perangkat Daerah Penanggung Jawab	Ket		
					Fisik	Keuangan	Fisik	Keuangan	Target Kinerja dan Anggaran RKPD Tahun 2021		Target RKPD TW II Tahun 2021		Realisasi RKPD TW II Tahun 2021				Tingkat Realisasi TW II Tahun 2021	
									10	11	12	13	14	15			16=14/10	17=15/11
1	2	3	4	5	6	7	8	9	10	11	12	13	14	15	16	17	22	23
Predikat kinerja																		
		<b>PROGRAM PEMBINAAN KELUARGA BERENCANA (KB)</b>	Persentase pasangan usia subur yang ingin ber-KB tidak terpenuhi (unmetneed)	((Jumlah Pasangan Usia Subur yang tidak ingin anak lagi + Jumlah Pasangan Usia Subur yang ingin anak ditunda) : Jumlah Pasangan Usia Subur) x 100	11%	0	11%	0	11%	3.288.756.040	11,00%	1.286.257.475	12,46%	159.972.040	113,27%	12,44%	DINAS PEMBERDAYAAN PEREMPUAN PERLINDUNGAN ANAK DAN PENGENDALIAN PENDUDUK DAN KELUARGA BERENCANA	
			CPR (Contraceptive Prevalence Rate)	(Jumlah Pasangan Usia Subur ber KB : Jumlah Pasangan Usia Subur) x 100	74		73		74		73,55%		67,95%		0,92%	0,00%		
		<b>1 Pengelolaan Operasional dan Sarana di Balai Penyuluhan KKBPB</b>	Operasional Pembinaan dan KIE di Balai Penyuluhan		0 Balai Penyuluhan KB		0 Balai Penyuluhan KB		2 Balai Penyuluhan KB	139.800.000	49,90%	69.876.000	49,90%	36.778.200	100,00%	52,63%		
		<b>2 Pengendalian Program KKBPB</b>	Penyajian Data dan Informasi Perkembangan Capaian Program KB		0 Laporan		0 Laporan		2 Laporan	131.923.040	50,18%	63.557.100	50,18%	62.469.840	100,00%	98,29%		
		<b>3 Pengendalian Pendistribusian Alat dan Obat Kontrasepsi dan Sarana Penunjang Pelayanan KB ke Fasilitas Kesehatan Termasuk Jaringan dan Jejaringnya</b>	Dukungan Pelaksanaan pelayanan KB melalui operasional distribusi alokon dan pembinaan faskes KB		0 Faskes		0 Faskes		50 Faskes	115.250.000	40,00%	39.575.000	40,00%	0	100,00%	0,00%		
		<b>4 Penyediaan Sarana Penunjang Pelayanan KB</b>	Pemenuhan Kelengkapan Gudang Alat dan Obat		0 Paket		0 Paket		3 Paket	949.215.000	26,88%	255.340.000	26,88%	800.000	100,00%	0,31%		
			Pemenuhan Sarana Penunjang Pelayanan KB bagi Faskes Pemerintah dan Swasta		0 unit		0 unit		27 unit		32,90%		32,90%		100,00%			
		<b>5 Peningkatan Kompetensi Tenaga Pelayanan Keluarga Berencana dan Kesehatan Reproduksi</b>	Komunikasi Informasi Edukasi Medis Pasca Persalinan dan Pasca Keguguran		0 Faskes		0 Faskes		56 Faskes	4.680.000	100,00%	4.680.000	100,00%	4.030.000	100,00%	86,11%		
		<b>6 Dukungan Operasional Pelayanan KB Bergerak</b>	Bakti Sosial Pelayanan KB Gratis		0 PUS		0 PUS		0 PUS	110.685.000	40,46%	55.342.500	40,46%	55.894.000	100,00%	101,00%		
		<b>7 Penyediaan dan Distribusi Sarana KIE</b>								167.834.000	19,80%	33.293.000	15,00%	0	75,76%	0,00%		

No	Sasaran Daerah	Program / Kegiatan / Sub Kegiatan	Indikator Kinerja Program (outcome)/ Kegiatan (output)	Formula Indikator Program	Target Capaian Kinerja RPJMD pada Akhir RPJMD		Realisasi Capaian Kinerja RPJMD s/d RKPD Tahun Lalu (n-1) 2020		Target dan Realisasi Kinerja Program dan Kegiatan Tahun 2021						Perangkat Daerah Penanggung Jawab	Ket		
					Fisik	Keuangan	Fisik	Keuangan	Target Kinerja dan Anggaran RKPD Tahun 2021		Target RKPD TW II Tahun 2021		Realisasi RKPD TW II Tahun 2021				Tingkat Realisasi TW II Tahun 2021	
									10	11	12	13	14	15			16=14/10	17=15/11
1	2	3	4	5	6	7	8	9	10	11	12	13	14	15	16=14/10	17=15/11	22	23
		Program KKBPK	Media KIE		0 Jenis		0 Jenis		4 Jenis		19,80%		15,00%		75,76%			
		8 Penggerakan Kader Institusi Masyarakat Pedesaan (IMP)	Pengumpulan, pengolahan, dan penyediaan data keluarga		0 laporan		0 laporan		1 laporan	216.000.000	49,98%	216.000.000	49,98%	0	100,00%	0,00%		
		9 Peningkatan Kesertaan Penggunaan Metode Kontrasepsi Jangka Panjang (MKJP)	Bakti Sosial Pelayanan KB Gratis		0 PUS		0 PUS		1271 PUS	751.920.000	33,50%	252.252.875	33,50%	0	100,00%	0,00%		
			Reward KB Vasectomy		0		0		15		0,00%		0,00%		0,00%			
		10 Pelaksanaan dan Pengelolaan Program KKBPK di Kampung KB	Operasional Ketahanan Keluarga Berbasis Kelompok Tribina di KKB		0 kampung KB		0 kampung KB		45 kampung KB	701.449.000	42,25%	296.341.000	42,25%	0	100,00%	0,00%		
Rata-rata capaian kinerja															97,58%	33,83%		
Predikat kinerja															Sangat Tinggi	Rendah		

		PROGRAM PEMBERDAYAAN DAN PENINGKATAN KELUARGA SEJAHTERA (KS)	Persentase kelompok kegiatan bina keluarga	(25% BKB + 25% BKR + 25% BKL + 25% UPPKS)	34%	0	29%	0	33%	1.176.575.120	30,61%	630.262.300	29,26%	160.341.520	95,59%	25,44%	DINAS PEMBERDAYAAN PEREMPUAN PERLINDUNGAN ANAK DAN PENGENDALIAN PENDUDUK DAN KELUARGA BERENCANA	
		1 Pembentukan Kelompok Ketahanan dan Kesejahteraan Keluarga (Bina Keluarga Balita (BKB) Bina Keluarga Remaja (BKR) Pusat Informasi dan Konseling Remaja (PIK-R) Bina Keluarga Lansia (BKL) Unit Peningkatan Pendapatan Keluarga Sejahtera (UPPKS) dan Pemberdayaan Ekonomi Keluarga)	Inisiasi Pembentukan Kelompok Kesejahteraan keluarga ( Bina Keluarga Balita ( BKB), Bina Keluarga Remaja ( BKR), Pusat Informasi dan Konseling Remaja ( PIK R ), Bina Keluarga Lansia ( BKL ), Unit Peningkatan Pendapatan Keluarga Sejahtera ( UPPKS) dan Pemberdayaan Ekonomi Keluarga )		0 kelompok		0 kelompok		35 kelompok	160.934.120	45,00%	65.816.300	45,00%	47.484.520	100,00%	72,15%		
		2 Pengadaan Sarana Kelompok Kegiatan Ketahanan dan Kesejahteraan Keluarga (BKBKBKLPKSPK-R dan Pemberdayaan Ekonomi Keluarga/UPPKS)	Pengadaan Media KIE Pencegahan Stunting		0 unit		0 unit		20 unit	280.000.000	100,00%	280.000.000	96,00%	0	96,00%	0,00%		
		3 Orientasi dan Pelatihan Teknis								59.440.000	52,00%	29.720.000	52,00%	29.720.000	100,00%	100,00%		

No	Sasaran Daerah	Program / Kegiatan / Sub Kegiatan	Indikator Kinerja Program (outcome)/ Kegiatan (output)	Formula Indikator Program	Target Capaian Kinerja RPJMD pada Akhir RPJMD		Realisasi Capaian Kinerja RPJMD s/d RKPD Tahun Lalu (n-1) 2020		Target dan Realisasi Kinerja Program dan Kegiatan Tahun 2021								Perangkat Daerah Penanggung Jawab	Ket
					Fisik	Keuangan	Fisik	Keuangan	Target Kinerja dan Anggaran RKPD Tahun 2021		Target RKPD TW II Tahun 2021		Realisasi RKPD TW II Tahun 2021		Tingkat Realisasi TW II Tahun 2021			
									10	11	12	13	14	15	16=14/10	17=15/11		
1	2	3	4	5	6	7	8	9	10	11	12	13	14	15	16=14/10	17=15/11	22	23
		Pengelola Ketahanan dan Kesejahteraan Keluarga (BKBBKRBKLPKSPK-R dan Pemberdayaan Ekonomi Keluarga/UPPKS)	Pembinaan dan Evaluasi Pembangunan Keluarga melalui kader		0 kecamatan		0 kecamatan		14 kecamatan		52,00%		52,00%		100,00%			
		4 Orientasi/Pelatihan Teknis Pelaksana/Kader Ketahanan dan Kesejahteraan Keluarga (BKBBKRBKLPKSPK-R dan Pemberdayaan Ekonomi Keluarga/UPPKS)	Bimbingan dan pendampingan kelompok BKS dan PIK R Bimbingan dan pendampingan kelompok UPPKS Pembinaan ketahanan keluarga melalui gerakan orang tua sahabat remaja ( Go Sahaja) di Kecamatan ( Mergangan dan Wirobrajan)		0 jenis		0 jenis		3 jenis		0,00%		0,00%		0,00%			
		5 Penyediaan Biaya Operasional bagi Kelompok Kegiatan Ketahanan dan Kesejahteraan Keluarga (BKBBKRBKLPKSPK-R dan Pemberdayaan Ekonomi Keluarga/UPPKS)	Media Komunikasi, Informasi dan Edukasi program Kespro Keluarga, pola asuh keluarga dan pencegahan stunting		0 jenis		0 jenis		2 jenis		37,60%		33,00%		87,77%			
		6 Penguatan Kebijakan Daerah dalam Rangka Pemberdayaan dan Peningkatan Peran Serta Organisasi Kemasyarakatan dan Mitra Kerja Lainnya dalam Pembinaan Ketahanan dan Kesejahteraan Keluarga (BKBBKRBKLPKSPK-R dan Pemberdayaan Ekonomi Keluarga/UPPKS)	Pertemuan Pengurus BPC AKU Kota dan BPR AKU Ranting Kecamatan		0 kali		0 kali		31 kali		9,67%		9,67%		100,00%			
		7 Pendayagunaan Mitra Kerja dan Organisasi Kemasyarakatan dalam Penggerak Operasional Pembinaan Program Ketahanan dan Kesejahteraan Keluarga (BKBBKRBKLPKSPK-R dan Pemberdayaan Ekonomi Keluarga/UPPKS)	pertemuan pembinaan forum BKB tingkat Kota		0 kali		0 kali		2 kali		50,00%		50,00%		100,00%			
		8 Pelaksanaan Peningkatan Kapasitas									4.800.000	50,00%	2.400.000	46,00%	0	92,00%	0,00%	

No	Sasaran Daerah	Program / Kegiatan / Sub Kegiatan	Indikator Kinerja Program (outcome)/ Kegiatan (output)	Formula Indikator Program	Target Capaian Kinerja RPJMD pada Akhir RPJMD		Realisasi Capaian Kinerja RPJMD s/d RKPD Tahun Lalu (n-1) 2020		Target dan Realisasi Kinerja Program dan Kegiatan Tahun 2021								Perangkat Daerah Penanggung Jawab	Ket	
					Target Kinerja dan Anggaran RKPD Tahun 2021		Target RKPD TW II Tahun 2021		Realisasi RKPD TW II Tahun 2021		Tingkat Realisasi TW II Tahun 2021								
					Fisik	Keuangan	Fisik	Keuangan	Fisik	Keuangan	Fisik	Keuangan	Fisik	Keuangan					
1	2	3	4	5	6	7	8	9	10	11	12	13	14	15	16=14/10	17=15/11	22	23	
		Mitra dan Organisasi Masyarakat dalam Pengelolaan Program Ketahanan dan Kesejahteraan Keluarga (BKBBKRBLPPPKSPIK-R dan Pemberdayaan Ekonomi Keluarga/UPPKS)	Penyusunan Progran Kerja Pokja Ketahanan Keluarga		0 laporan		0 laporan		1 laporan		50,00%		46,00%		92,00%				
Rata-rata capaian kinerja															96,35%	46,16%			
Predikat kinerja															Sangat Tinggi	Sangat Rendah			
Total anggaran dari seluruh program										133.652.783.218		80.296.804.747		43.813.937.057					
Total Rata-rata capaian kinerja dan anggaran dari seluruh program (Program 1 s.d. 7) (%)															72,32%	54,56%			
Predikat kinerja dari seluruh program (program 1 s.d. program 7)															Sedang	Rendah			
Faktor Pendorong Keberhasilan Kinerja		:																	
Faktor Penghambat Keberhasilan Kinerja		:																	
Tindak lanjut yang diperlukan dalam triwulan berikutnya		:																	
Tindak lanjut yang diperlukan dalam tahun berikutnya		:																	

TABEL 2.12 EVALUASI TERHADAP  
HASIL RKPd KOTA YOGYAKARTA  
TAHUN 2021

Sasaran Pembangun : PERAN SERTA MASYARAKAT DALAM PENGEMBANGAN DAN PELESTARIAN BUDAYA MENINGKAT

No	Sasaran Daerah	Program / Kegiatan / Sub Kegiatan	Indikator Kinerja Program (outcome)/ Kegiatan (output)	Formula Indikator Program	Target Capaian Kinerja RPJMD pada Akhir RPJMD		Realisasi Capaian Kinerja RPJMD s/d RKPd Tahun Lalu (n-1) 2020		Target dan Realisasi Kinerja Program dan Kegiatan Tahun 2021								Perangkat Daerah Penanggung Jawab	Ket
					Target Kinerja dan Anggaran RKPd Tahun 2021		Target RKPd TW II Tahun 2021		Realisasi RKPd TW II Tahun 2021		Tingkat Realisasi TW II Tahun 2021							
					Fisik	Keuangan	Fisik	Keuangan	Fisik	Keuangan	Fisik	Keuangan	Fisik	Keuangan				
1	2	3	4	5	6	7	8	9	10	11	12	13	14	15	16=14/10	17=15/11	22	23
		PROGRAM PENYELENGGARAAN KEISTIMEWAAN YOGYAKARTA URUSAN KEBUDAYAAN	Jumlah Sejarah Lokal yang Terdokumentasikan	Jumlah Sejarah Lokal yang Terdokumentasikan	18 dokumen	0	12 dokumen	0	15 dokumen	24.711.620.000	13,00%	7.496.037.379		2.817.031.696	0,00%	37,58%	DINAS KEBUDAYAAN	
			Rasio Kegiatan Kesenian Tradisional berbasis Wilayah	Jumlah kegiatan kesenian tradisional yang dilaksanakan : jumlah kecamatan se-Kota Yogyakarta	5,14		null		4,17		2,08		0,00%		#VALUE!	0,00%		
			Persentase Pelestarian Kebudayaan Berbasis Kelurahan	Kelurahan yang melestarikan kebudayaan : jumlah kelurahan se-Kota Yogyakarta x 100%	62		null		60		30%		0,00%		0,00%	0,00%		
			Persentase Warisan Budaya yang Dilestarikan	Jumlah objek tata nilai budaya yang dilestarikan : 14 tata nilai budaya	42,85		21,43		35,71		18%		0,00%		0,00%	0,00%		
			Persentase BCB yang Dilestarikan	Jumlah BCB dilestarikan: Jumlah Bangunan Warisan Budaya yang ada di Kota Yogyakarta x 100%	72		null		52		26%		0,00%		0,00%	0,00%		
			Peningkatan Kapasitas Pengelolaan Museum	Jumlah Museum yang memiliki kapasitas pengelolaan museum dengan baik : Jumlah museum di Kota Yogyakarta x 100%	65		null		29		14,50%		0,00%		#VALUE!	0,00%		
			Terciptanya Kondisi Kawasan Cagar Budaya di Kota Yogyakarta Bersih, Tertib, Aman dan Nyaman	-	79				76		38%		0,00%		0,00%	0,00%		
		1 Pembinaan dan Pengembangan Kesejarahan								854.912.000	45,42%	288.098.000	45,42%	106.300.800	100,00%	36,90%		
			Kajian Sejarah		0 Kajian		0 Kajian		3 Kajian		40,00%		40,00%		100,00%			
			Lomba Cerdas Cermat Sejarah		0 event		0 event		1 event		15,00%		15,00%		100,00%			
			Peringatan Hari-hari Sejarah		0 event		0 event		5 event		50,00%		50,00%		100,00%			
		2 Pembinaan/Pengembangan Bahasa dan Sastra								1.556.720.995	22,17%	401.277.810	17,31%	113.903.200	78,06%	28,39%		
			Kompetisi Bahasa dan Sastra		0 Jenis Lomba		0 Jenis Lomba		8 Jenis Lomba		0,00%		0,00%		0,00%			
			Gelar Macapat		0 kali		0 kali		4 kali		45,00%		45,00%		100,00%			
			Pembekalan Bahasa dan Sastra Jawa		0 jenis pembekalan		0 jenis pembekalan		8 jenis pembekalan		100,00%		100,00%		100,00%			

No	Sasaran Daerah	Program / Kegiatan / Sub Kegiatan	Indikator Kinerja Program (outcome)/ Kegiatan (output)	Formula Indikator Program	Target Capaian Kinerja RPJMD pada Akhir RPJMD		Realisasi Capaian Kinerja RPJMD s/d RKPD Tahun Lalu (n-1) 2020		Target dan Realisasi Kinerja Program dan Kegiatan Tahun 2021								Perangkat Daerah Penanggung Jawab	Ket
					Fisik	Keuangan	Fisik	Keuangan	Target Kinerja dan Anggaran RKPD Tahun 2021		Target RKPD TW II Tahun 2021		Realisasi RKPD TW II Tahun 2021		Tingkat Realisasi TW II Tahun 2021			
									10	11	12	13	14	15	16=14/10	17=15/11		
1	2	3	4	5	6	7	8	9	10	11	12	13	14	15	16=14/10	17=15/11	22	23
			Festival Sastra Yogyakarta		0 event		0 event		1 event		20,00%		10,00%		50,00%			
			Kajian Folklore Kota Yogyakarta		0 dokumen		0 dokumen		1 dokumen		20,00%		25,00%		125,00%			
		<b>3 Pembinaan dan Pengelolaan Permuseuman</b>	Lomba Cerdas Cermat Kebudayaan		0 event		0 event		1 event	<b>391.030.000</b>	<b>64,49%</b>	<b>144.684.000</b>	<b>63,27%</b>	<b>90.422.200</b>	<b>98,11%</b>	<b>62,50%</b>		
			Promosi Museum di Kota		0 event		0 event		1 event		50,00%		50,00%		100,00%			
			Wajib Kunjung Museum		0 event		0 event		2 event		100,00%		90,00%		90,00%			
			Peningkatan Kapasitas SDM Museum		0 event		0 event		3 event		48,00%		48,00%		100,00%			
		<b>4 Pengembangan Cagar Budaya dan Warisan Budaya</b>	Penyusunan Naskah Rekomendasi Penetapan/ Pemingkatan BWB dan atau BCB		0 naskah rekomendasi		0 naskah rekomendasi		15 naskah rekomendasi	<b>3.948.977.480</b>	<b>11,85%</b>	<b>458.553.060</b>	<b>11,85%</b>	<b>198.998.700</b>	<b>100,00%</b>	<b>43,40%</b>		
			Rekomendasi / Telaah Teknis Bangunan Baru pada Situs, KCB dan Koridor menuju KCB		0 telaah teknis		0 telaah teknis		140 telaah teknis		40,00%		40,00%		100,00%			
			Rehab BCB atau BWB		0 bangunan		0 bangunan		2 bangunan		0,00%		0,00%		0,00%			
			Kajian Warisan Budaya		0 dokumen		0 dokumen		3 dokumen		75,00%		75,00%		100,00%			
			Sosialisasi Bentuk Arsitektur Bangunan di Kawasan Cagar Budaya		0 kali		0 kali		4 kali		100,00%		100,00%		100,00%			
			Pemutakhiran/ Updating Data WBCB		0 Dokumen		0 Dokumen		1 Dokumen		0,00%		0,00%		0,00%			
			Apresiasi Kelestarian dan Keterawatan WBCB		0 Bangunan		0 Bangunan		15 Bangunan		0,00%		0,00%		0,00%			
		<b>5 Pembinaan dan Pengembangan Rintisan Desa dan Kantong Budaya</b>	Gelar Seni Rintisan Kelurahan Budaya		0 RKB		0 RKB		21 RKB	<b>2.134.086.000</b>	<b>30,78%</b>	<b>226.656.890</b>	<b>30,78%</b>	<b>61.628.190</b>	<b>100,00%</b>	<b>27,19%</b>		
			Akreditasi Calon Rintisan Kelurahan Budaya		0 kelurahan		0 kelurahan		4 kelurahan		45,00%		45,00%		100,00%			
			Fasilitasi Akreditasi Rintisan Kelurahan Budaya menjadi Kelurahan Budaya		0 RKB		0 RKB		4 RKB		100,00%		100,00%		100,00%			
			Parade Musik Rintisan Kelurahan Budaya		0 RKB		0 RKB		21 RKB		0,00%		0,00%		0,00%			
			Peningkatan SDM Rintisan Kelurahan Budaya		0 kali		0 kali		1 kali		100,00%		100,00%		100,00%			

No	Sasaran Daerah	Program / Kegiatan / Sub Kegiatan	Indikator Kinerja Program (outcome)/ Kegiatan (output)	Formula Indikator Program	Target Capaian Kinerja RPJMD pada Akhir RPJMD		Realisasi Capaian Kinerja RPJMD s/d RPKD Tahun Lalu (n-1) 2020		Target dan Realisasi Kinerja Program dan Kegiatan Tahun 2021								Perangkat Daerah Penanggung Jawab	Ket
									Target Kinerja dan Anggaran RPKD Tahun 2021		Target RPKD TW II Tahun 2021		Realisasi RPKD TW II Tahun 2021		Tingkat Realisasi TW II Tahun 2021			
					Fisik	Keuangan	Fisik	Keuangan	Fisik	Keuangan	Fisik	Keuangan	Fisik	Keuangan	Fisik	Keuangan		
1	2	3	4	5	6	7	8	9	10	11	12	13	14	15	16=14/10	17=15/11	22	23
			Pembuatan Video Profil Rintisan Kelurahan Budaya		0 RKB		0 RKB		4 RKB		0,00%		0,00%		0,00%			
			Workshop Rintisan Kelurahan Budaya		0 kali		0 kali		21 kali		40,00%		40,00%		100,00%			
			Penguatan Kelembagaan DKKY (Dewan Kebudayaan Kota Yogyakarta)		0 kegiatan		0 kegiatan		1 kegiatan		55,00%		55,00%		100,00%			
		<b>6 Pembinaan Lembaga Penggiat Seni</b>								<b>100.000.000</b>	<b>30,00%</b>	<b>0</b>	<b>30,00%</b>	<b>0</b>	<b>100,00%</b>	<b>0,00%</b>		
			Lomba Lukis DIY - Kyoto		0 karya terseleksi		0 karya terseleksi		20 karya terseleksi		30,00%		30,00%		100,00%			
		<b>7 Penghargaan Seniman dan Budayawan</b>								<b>289.571.000</b>	<b>35,00%</b>	<b>283.371.000</b>	<b>35,00%</b>	<b>1.618.000</b>	<b>100,00%</b>	<b>0,57%</b>		
			Penghargaan Seniman, Budayawan, Pelestari Warisan Budaya dan Bangunan Cagar Budaya		0 orang		0 orang		8 orang		35,00%		35,00%		100,00%			
		<b>8 Festival Kebudayaan Yogyakarta</b>								<b>400.000.000</b>	<b>30,00%</b>	<b>4.320.000</b>	<b>30,00%</b>	<b>0</b>	<b>100,00%</b>	<b>0,00%</b>		
			Gelar Seni FKY		0 event		0 event		1 event		30,00%		30,00%		100,00%			
		<b>9 Gelar Budaya Jogja</b>								<b>1.400.000.000</b>	<b>37,18%</b>	<b>501.924.500</b>	<b>37,18%</b>	<b>35.515.380</b>	<b>100,00%</b>	<b>7,08%</b>		
			Jogja Cross Culture		0 event		0 event		1 event		20,00%		20,00%		100,00%			
			Pengiriman Festival Tingkat DIY		0 Jenis Lomba		0 Jenis Lomba		6 Jenis Lomba		40,00%		40,00%		100,00%			
			Pembuatan Video Klip Profil Seniman		0 video		0 video		3 video		100,00%		100,00%		100,00%			
		<b>10 Pembinaan Penghayat Kepercayaan Adat dan Tradisi</b>								<b>762.225.000</b>	<b>66,82%</b>	<b>342.724.000</b>	<b>66,82%</b>	<b>27.645.000</b>	<b>100,00%</b>	<b>8,07%</b>		
			Gelar Upacara Adat dan Tradisi Tingkat DIY		0 kali		0 kali		1 kali		100,00%		100,00%		100,00%			
			Jamasan Pusaka		0 kali		0 kali		1 kali		0,00%		0,00%		0,00%			
			Sarasehan Majelis Luhur Kepercayaan Indonesia (MLKI)		0 kali		0 kali		1 kali		100,00%		100,00%		100,00%			
			Gelar Upacara Adat		0 event		0 event		1 event		80,00%		80,00%		100,00%			
			Pengiriman Festival Permainan Tradisional		0 event		0 event		1 event		0,00%		0,00%		0,00%			
		<b>11 Pengembangan dan Implementasi Nilai-nilai Luhur dalam Masyarakat</b>								<b>2.207.667.525</b>	<b>49,48%</b>	<b>796.813.930</b>	<b>49,48%</b>	<b>393.818.380</b>	<b>100,00%</b>	<b>49,42%</b>		
			Pagelaran Wayang		0 kali		0 kali		3 kali		50,00%		50,00%		100,00%			
			Festival Dalang Anak dan Remaja Tingkat Kota		0 kali		0 kali		2 kali		70,00%		70,00%		100,00%			
			Perayaan WBTB Kota (RUMAKET)		0 kali		0 kali		1 kali		0,00%		0,00%		0,00%			
			Kajian Warisan Budaya Tak Benda		0 dokumen		0 dokumen		2 dokumen		80,00%		80,00%		100,00%			

No	Sasaran Daerah	Program / Kegiatan / Sub Kegiatan	Indikator Kinerja Program (outcome)/ Kegiatan (output)	Formula Indikator Program	Target Capaian Kinerja RPJMD pada Akhir RPJMD		Realisasi Capaian Kinerja RPJMD s/d RKPD Tahun Lalu (n-1) 2020		Target dan Realisasi Kinerja Program dan Kegiatan Tahun 2021								Perangkat Daerah Penanggung Jawab	Ket
					Target Kinerja dan Anggaran RKPD Tahun 2021		Target RKPD TW II Tahun 2021		Realisasi RKPD TW II Tahun 2021		Tingkat Realisasi TW II Tahun 2021							
					Fisik	Keuangan	Fisik	Keuangan	Fisik	Keuangan	Fisik	Keuangan	Fisik	Keuangan				
1	2	3	4	5	6	7	8	9	10	11	12	13	14	15	16=14/10	17=15/11	22	23
			Pelatihan Dalang Gagrak Ngayogyakarta		0 kali		0 kali		2 kali		100,00%		100,00%		100,00%			
			Diseminasi Nilai Budaya		0 kali		0 kali		3 kali		72,00%		72,00%		100,00%			
			Pembuatan Film Nilai Budaya Jogja		0 film		0 film		1 film		100,00%		100,00%		100,00%			
		<b>12 Penyelenggaraan Event Penggiat Seni</b>								<b>1.521.110.000</b>	<b>50,00%</b>	<b>139.664.980</b>	<b>50,00%</b>	<b>18.022.100</b>	<b>100,00%</b>	<b>12,90%</b>		
			Festival Jogja Kota		0 event		0 event		1 event		50,00%		50,00%		100,00%			
			Pentas Godhong Apa-apa		0 kali		0 kali		4 kali		50,00%		50,00%		100,00%			
		<b>13 Pengembangan Cagar Budaya dan Warisan Budaya Upt Pengelolaan Kawasan Cagar Budaya</b>								<b>8.945.320.000</b>	<b>49,29%</b>	<b>3.907.949.209</b>	<b>49,29%</b>	<b>1.769.159.746</b>	<b>100,00%</b>	<b>45,27%</b>		
			Operasional dan Pemeliharaan Sarana dan Prasarana Kawasan Tugu Golong Gilig - Alun alun Utara		0 bulan		0 bulan		12 bulan		50,00%		50,00%		100,00%			
			Sarasehan dengan Komunitas di Kawasan Gumaton		0 kali		0 kali		16 kali		50,00%		50,00%		100,00%			
			Publikasi di Kawasan Gumaton		0 jenis		0 jenis		2 jenis		0,00%		0,00%		0,00%			
		<b>14 Pengelolaan dan Pengembangan Taman Budaya Kabupaten/Kota Upt Pengelolaan Taman Budaya</b>								<b>200.000.000</b>	<b>0,00%</b>	<b>0</b>	<b>0,00%</b>	<b>0</b>	<b>0,00%</b>	<b>0,00%</b>		
			Review DED Aquatic Science Park dan Taman Budaya di Kawasan Embung Giwangan		0 dokumen		0 dokumen		1 dokumen		0,00%		0,00%		0,00%			
			Revisi AMDAL Aquatic Science Park dan Taman Budaya di Kawasan Embung Giwangan		0 dokumen		0 dokumen		1 dokumen		0,00%		0,00%		0,00%			
<b>Rata-rata capaian kinerja</b>															<b>91,15%</b>	<b>22,98%</b>		
<b>Predikat kinerja</b>															<b>Sangat Tinggi</b>	<b>Sangat Rendah</b>		
		<b>PROGRAM PENGEMBANGAN KEBUDAYAAN</b>			<b>900</b>	<b>0</b>	<b>0</b>	<b>0</b>	<b>600</b>	<b>2.923.922.800</b>	<b>300.000</b>	<b>2.471.811.148</b>	<b>500.920.025</b>	<b>0,00%</b>	<b>20,27%</b>	<b>DINAS KEBUDAYAAN</b>		
		<b>1 Pembinaan Sumber Daya Manusia Lembaga Pranata Kebudayaan Upt Pengelolaan Taman Budaya</b>								<b>2.923.922.800</b>	<b>57,22%</b>	<b>2.471.811.148</b>	<b>57,22%</b>	<b>500.920.025</b>	<b>100,00%</b>	<b>20,27%</b>		
			Pengembangan Ruang Ekonomi Kreatif (Tepi Cafe)		0 unit		0 unit		1 unit		0,00%		0,00%		0,00%			
			Operasional Layanan BLUD		0 bulan		0 bulan		12 bulan		65,00%		65,00%		100,00%			
<b>Rata-rata capaian kinerja</b>															<b>100,00%</b>	<b>20,27%</b>		
<b>Predikat kinerja</b>															<b>Sangat Tinggi</b>	<b>Sangat Rendah</b>		
<b>Total anggaran dari seluruh program</b>										<b>27.635.542.800</b>	<b>9.967.848.527</b>	<b>3.317.951.721</b>						



No	Sasaran Daerah	Program / Kegiatan / Sub Kegiatan	Indikator Kinerja Program (outcome)/ Kegiatan (output)	Formula Indikator Program	Target Capaian Kinerja RPJMD pada Akhir RPJMD		Realisasi Capaian Kinerja RPJMD s/d RKPD Tahun Lalu (n-1) 2020		Target dan Realisasi Kinerja Program dan Kegiatan Tahun 2021								Perangkat Daerah Penanggung Jawab	Ket
					Fisik	Keuangan	Fisik	Keuangan	Target Kinerja dan Anggaran RKPD Tahun 2021		Target RKPD TW II Tahun 2021		Realisasi RKPD TW II Tahun 2021		Tingkat Realisasi TW II Tahun 2021			
									Fisik	Keuangan	Fisik	Keuangan	Fisik	Keuangan	Fisik	Keuangan		
1	2	3	4	5	6	7	8	9	10	11	12	13	14	15	16=14/10	17=15/11	22	23
Total Rata-rata capaian kinerja dan anggaran dari seluruh program (Program 1 s.d. 2) (%)																		
Predikat kinerja dari seluruh program (program 1 s.d. program 2)																		
Faktor Pendorong Keberhasilan Kinerja :																		
Faktor Penghambat Keberhasilan Kinerja :																		
Tindak lanjut yang diperlukan dalam triwulan berikutnya :																		
Tindak lanjut yang diperlukan dalam tahun berikutnya :																		

TABEL 2.13 EVALUASI TERHADAP  
HASIL RKPD KOTA YOGYAKARTA  
TAHUN 2021

Sasaran Pembangunan : KESESUAIAN PEMANFAATAN RUANG MENINGKAT

No	Sasaran Daerah	Program / Kegiatan / Sub Kegiatan	Indikator Kinerja Program (outcome)/ Kegiatan (output)	Formula Indikator Program	Target Capaian Kinerja RPJMD pada Akhir RPJMD		Realisasi Capaian Kinerja RPJMD s/d RKPD Tahun Lalu (n-1) 2020		Target dan Realisasi Kinerja Program dan Kegiatan Tahun 2021								Perangkat Daerah Penanggung Jawab	Ket
					Fisik	Keuangan	Fisik	Keuangan	Target Kinerja dan Anggaran RKPD Tahun 2021		Target RKPD TW II Tahun 2021		Realisasi RKPD TW II Tahun 2021		Tingkat Realisasi TW II Tahun 2021			
									Fisik	Keuangan	Fisik	Keuangan	Fisik	Keuangan	Fisik	Keuangan		
1	2	3	4	5	6	7	8	9	10	11	12	13	14	15	16=14/10	17=15/11	22	23
		<b>PROGRAM PENYELENGGARAAN PENATAAN RUANG</b>	Persentase penilaian pengaturan dan pembinaan tata ruang.	Jumlah Penilaian (dalam angka Persentase) Aspek Pengaturan dan Pembinaan Tata Ruang dikalikan bobotnya.	88%	2.545.076.200	74%	9	79%	2.173.244.940	76,48%	791.373.250	76,40%	332.639.350	99,90%	42,03%	DINAS PERTANAHAN DAN TATA RUANG (KUNDHA NITI MANDALA SARTA TATA SASANA)	
			Persentase Penilaian Pelaksanaan, pengendalian dan pengawasan tata ruang	Jumlah Penilaian (dalam angka Persentase) Aspek Penilaian, Pengendalian dan Pengawasan Tata Ruang dikalikan bobotnya.	75		57		62		58,60%		58,73%		100,22%	0,00%		
		1 Pelaksanaan Persetujuan Substansi Evaluasi Konsultasi Evaluasi dan Penetapan RTRW Kabupaten/Kota	Penetapan Raperda RTRW		0 Dokumen	0	0 Dokumen	0	1 Dokumen	234.902.480	53,00%	118.772.100	53,00%	67.327.090	100,00%	56,69%		-
		2 Penetapan Kebijakan dalam rangka Pelaksanaan Penataan Ruang	Penetapan Raperwal RTBL Kawasan Jetis		0 Dokumen	266.106.080	0 Dokumen	0	1 Dokumen	71.573.040	20,00%	13.897.100	20,00%	12.828.260	100,00%	92,31%		-
		3 Sosialisasi Kebijakan dan Peraturan Perundang-undangan Bidang Penataan Ruang	Telaah Teknis Keterangan Rencana Kota		750 dokumen	222.293.040	1 dokumen	0	750 dokumen	82.982.540	50,00%	35.226.850	68,00%	14.899.620	136,00%	42,30%		-
		4 Koordinasi dan Sinkronisasi Penyusunan RTRW Kabupaten/Kota	Raperwal Penetapan Insentif Disinsentif dan Teknik Pengaturan Zonasi		0 Dokumen	0	0 Dokumen	9	1 Dokumen	412.200.000	52,50%	207.420.000	52,00%	82.345.000	99,05%	39,70%		-
			Penyusunan Rancangan Peraturan Walikota RDTR		0 Dokumen		0 Dokumen		1 Dokumen		100,00%		99,00%		99,00%			
		5 Koordinasi dan Sinkronisasi Penyusunan RRTR Kabupaten/Kota	Review Rencana Tata Bangunan dan Lingkungan Kawasan Kraton		0 Dokumen	1.018.800.000	0 Dokumen	0	1 Dokumen	277.980.000	85,00%	125.090.000	85,00%	28.582.200	100,00%	22,85%		-
		6 Peningkatan Peran Masyarakat dalam Penataan Ruang	Kajian Pengaturan Ruang Bawah Bumi di Kota Yogyakarta		0 dokumen	209.300.000	0 dokumen	0	1 dokumen	232.220.000	40,47%	79.345.000	40,47%	76.793.000	100,00%	96,78%		-
			Kajian Rencana Pengembangan Jalan dan Arah GSB di Kota Yogyakarta		0 dokumen		0 dokumen		1 dokumen		100,00%		100,00%		100,00%			

No	Sasaran Daerah	Program / Kegiatan / Sub Kegiatan	Indikator Kinerja Program (outcome)/ Kegiatan (output)	Formula Indikator Program	Target Capaian Kinerja RPJMD pada Akhir RPJMD		Realisasi Capaian Kinerja RPJMD s/d RKPD Tahun Lalu (n-1) 2020		Target dan Realisasi Kinerja Program dan Kegiatan Tahun 2021								Perangkat Daerah Penanggung Jawab	Ket
					Fisik	Keuangan	Fisik	Keuangan	Target Kinerja dan Anggaran RKPD Tahun 2021		Target RKPD TW II Tahun 2021		Realisasi RKPD TW II Tahun 2021		Tingkat Realisasi TW II Tahun 2021			
									Fisik	Keuangan	Fisik	Keuangan	Fisik	Keuangan	Fisik	Keuangan		
1	2	3	4	5	6	7	8	9	10	11	12	13	14	15	16=14/10	17=15/11	22	23
		7 Koordinasi dan Sinkronisasi Pemanfaatan Ruang untuk Investasi dan Pembangunan Daerah	Kajian evaluasi pemanfaatan ruang dan pertanahan			336.303.040		0		337.786.840	20,00%	15.932.100	20,00%	14.460.840	100,00%	90,77%		-
		8 Sistem Informasi Penataan Ruang	Rencana Induk Penyelenggaraan Informasi Geospasial			254.650.000		0		272.440.000	60,00%	110.140.000	30,00%	477.000	50,00%	0,43%		-
		9 Koordinasi dan Sinkronisasi Pemberian Insentif dan Disinsentif Bidang Penataan Ruang	Pemberian Insentif Disinsentif Bidang Penataan Ruan			30.080.000		0		40.237.000	44,71%	13.958.000	44,71%	9.554.000	100,00%	68,45%		-
			Penerapan Norma Standar Prosedur dan Kriteria Penataan Ruang								45,00%		45,00%		100,00%			
			Penerapan Standar Pelayanan Minimal (SPM)								40,00%		40,00%		100,00%			
		10 Koordinasi dan Sinkronisasi Penertiban dan Penegakan Hukum Bidang Penataan Ruang	Audit Tata Ruang			138.620.000		0		138.700.000	40,00%	53.460.000	40,00%	9.010.000	100,00%	16,85%		-
			Penyusunan Pengawasan Pemanfaatan Ruang								40,00%		40,00%		100,00%			
		11 Koordinasi Pelaksanaan Penataan Ruang	Koordinasi Pelaksanaan Penataan Ruang			68.924.040		0		72.223.040	25,16%	18.132.100	31,00%	16.362.340	123,21%	90,24%		-
Rata-rata capaian kinerja															100,75%	56,12%		
Predikat kinerja															Sangat Tinggi	Rendah		

No	Sasaran Daerah	Program / Kegiatan / Sub Kegiatan	Indikator Kinerja Program (outcome)/ Kegiatan (output)	Formula Indikator Program	Target Capaian Kinerja RPJMD pada Akhir RPJMD		Realisasi Capaian Kinerja RPJMD s/d RKPD Tahun Lalu (n-1) 2020		Target dan Realisasi Kinerja Program dan Kegiatan Tahun 2021								Perangkat Daerah Penanggung Jawab	Ket
					Fisik	Keuangan	Fisik	Keuangan	Target Kinerja dan Anggaran RKPD Tahun 2021		Target RKPD TW II Tahun 2021		Realisasi RKPD TW II Tahun 2021		Tingkat Realisasi TW II Tahun 2021			
									Fisik	Keuangan	Fisik	Keuangan	Fisik	Keuangan	Fisik	Keuangan		
1	2	3	4	5	6	7	8	9	10	11	12	13	14	15	16=14/10	17=15/11	22	23
	Kesesuaian Pemanfaatan Ruang Meningkat	PROGRAM PENGELOLAAN IZIN LOKASI	Persentase penerbitan Izin Lokasi	Surat Izin Lokasi yang terbit dibagi jumlah permohonan Izin Lokasi yang masuk x 100%	100%	8.050.000		0		8.380.000	36,09%	3.020.000	38%	2.735.600	105,29%	90,58%	DINAS PERTANAHAN DAN TATA RUANG (KUNDHA NITI MANDALA SARTA TATA SASANA)	
		1 Koordinasi dan Sinkronisasi Pemberian Izin Lokasi Penanaman Modal dan Kemudahan Berusaha	Izin Lokasi dan Izin Perubahan Penggunaan Tanah			8.050.000		0		8.380.000	36,09%	3.020.000	38,00%	2.735.600	105,29%	90,58%		-
Rata-rata capaian kinerja															105,29%	90,58%		
Predikat kinerja															Sangat Tinggi	Sangat Tinggi		

No	Sasaran Daerah	Program / Kegiatan / Sub Kegiatan	Indikator Kinerja Program (outcome)/ Kegiatan (output)	Formula Indikator Program	Target Capaian Kinerja RPJMD pada Akhir RPJMD		Realisasi Capaian Kinerja RPJMD s/d RKPD Tahun Lalu (n-1) 2020		Target dan Realisasi Kinerja Program dan Kegiatan Tahun 2021								Perangkat Daerah Penanggung Jawab	Ket
					Target Kinerja dan Anggaran RKPD Tahun 2021		Target RKPD TW II Tahun 2021		Realisasi RKPD TW II Tahun 2021		Tingkat Realisasi TW II Tahun 2021							
					Fisik	Keuangan	Fisik	Keuangan	Fisik	Keuangan	Fisik	Keuangan	Fisik	Keuangan	16=14/10	17=15/11		
1	2	3	4	5	6	7	8	9	10	11	12	13	14	15	16=14/10	17=15/11	22	23
		PROGRAM PENYELESAIAN SENGKETA TANAH GARAPAN	Persentase penanganan keberatan terhadap permasalahan tanah di Kota Yogyakarta	Jumlah penanganan terhadap masalah pertanahan yang terfasilitasi dibagi jumlah permasalahan pertanahan yang masuk. x 100%	100%	191.793.750		73.638.980	100%	199.028.750	29,45%	29.118.750	34%	13.099.200	115,45%	44,99%	DINAS PERTANAHAN DAN TATA RUANG (KUNDHA NITI MANDALA SARTA TATA SASANA)	
		1 Inventarisasi Sengketa Konflik dan Perkara Pertanahan dalam 1 (satu) Daerah Kabupaten/Kota				191.793.750		73.638.980		199.028.750		29.118.750		13.099.200		44,99%		Tahun 2020 berupa kegiatan Penyelesaian Masalah Pertanahan
			Penanganan Permasalahan Pertanahan		1 dokumen		1 dokumen		1 dokumen		29,45%		34,00%		115,45%			
			Kajian Potensi Konflik Pertanahan		1 dokumen		0 dokumen		2 dokumen		0,05%		1,00%		2000,00%			
Rata-rata capaian kinerja															118,67%	44,99%		
Predikat kinerja															Sangat Tinggi	Sangat Rendah		
		PROGRAM PENYELESAIAN GANTI KERUGIAN DAN SANTUNAN TANAH UNTUK PEMBANGUNAN	Persentase tertib administrasi pemenuhan kebutuhan tanah	Jumlah pengadaan tanah pemkot dibagi jumlah rencana kebutuhan pengadaan tanah pemkot x 100%	100%	14.263.441.500	96%	17.963.911.200	97%	7.912.678.040	96,70%	7.861.757.100	96,70%	110.570.200	100,00%	1,41%	DINAS PERTANAHAN DAN TATA RUANG (KUNDHA NITI MANDALA SARTA TATA SASANA)	
		1 Koordinasi dan Sinkronisasi Penyelesaian Masalah Ganti Kerugian dan Santunan Tanah untuk Pembangunan oleh Pemerintah Daerah Kabupaten/Kota				14.263.441.500		17.963.911.200		7.912.678.040		7.861.757.100		110.570.200		1,41%		Tahun 2020 berupa kegiatan Pemanfaatan Pertanahan
			Penyusunan Dokumen Perencanaan Pengadaan Tanah		0 Dokumen		0 Dokumen		2 Dokumen		43,00%		43,00%		100,00%			

No	Sasaran Daerah	Program / Kegiatan / Sub Kegiatan	Indikator Kinerja Program (outcome)/ Kegiatan (output)	Formula Indikator Program	Target Capaian Kinerja RPJMD pada Akhir RPJMD		Realisasi Capaian Kinerja RPJMD s/d RKPd Tahun Lalu (n-1) 2020		Target dan Realisasi Kinerja Program dan Kegiatan Tahun 2021								Perangkat Daerah Penanggung Jawab	Ket
					Target Kinerja dan Anggaran RKPd Tahun 2021		Target RKPd TW II Tahun 2021		Realisasi RKPd TW II Tahun 2021		Tingkat Realisasi TW II Tahun 2021							
					Fisik	Keuangan	Fisik	Keuangan	Fisik	Keuangan	Fisik	Keuangan	Fisik	Keuangan				
1	2	3	4	5	6	7	8	9	10	11	12	13	14	15	16=14/10	17=15/11	22	23
			Pengadaan Tanah untuk Normalisasi Simpang Jalan Bugisan		0 lokasi		0 lokasi		1 lokasi		100,00%		100,00%		100,00%			
			Pengadaan Tanah untuk RTHP Kelurahan Wirobrajan		0 lokasi		0 lokasi		1 lokasi		100,00%		100,00%		100,00%			
<b>Rata-rata capaian kinerja</b>															100,00%	1,41%		
<b>Predikat kinerja</b>															Sangat Tinggi	Sangat Rendah		

No	Sasaran Daerah	Program / Kegiatan / Sub Kegiatan	Indikator Kinerja Program (outcome)/ Kegiatan (output)	Formula Indikator Program	Target Capaian Kinerja RPJMD pada Akhir RPJMD		Realisasi Capaian Kinerja RPJMD s/d RKPd Tahun Lalu (n-1) 2020		Target dan Realisasi Kinerja Program dan Kegiatan Tahun 2021								Perangkat Daerah Penanggung Jawab	Ket
					Target Kinerja dan Anggaran RKPd Tahun 2021		Target RKPd TW II Tahun 2021		Realisasi RKPd TW II Tahun 2021		Tingkat Realisasi TW II Tahun 2021							
					Fisik	Keuangan	Fisik	Keuangan	Fisik	Keuangan	Fisik	Keuangan	Fisik	Keuangan				
1	2	3	4	5	6	7	8	9	10	11	12	13	14	15	16=14/10	17=15/11	22	23
		<b>PROGRAM PENGELOLAAN TANAH KOSONG</b>	<b>Persentase pensertifikatan tanah aset pemkot</b>	<b>Tanah aset pemkot yang bersertifikat dibagi total tanah aset pertanahan pemkot yang direncanakan x 100%</b>	<b>100%</b>	<b>1.929.725.724</b>	<b>97%</b>	<b>80.780.789</b>	<b>98%</b>	<b>251.431.936</b>	<b>97,26%</b>	<b>60.802.440</b>	<b>97,26%</b>	<b>37.876.556</b>	<b>100,00%</b>	<b>62,29%</b>	<b>DINAS PERTANAHAN DAN TATA RUANG (KUNDHANI MANDALA SARTA TATA SASANA)</b>	
		<b>1 Pelaksanaan Inventarisasi Tanah Kosong</b>				<b>1.929.725.724</b>		<b>80.780.789</b>		<b>251.431.936</b>		<b>60.802.440</b>		<b>37.876.556</b>		<b>62,29%</b>		<b>Tahun 2020 berupa kegiatan inventarisasi dan identifikasi Pertanahan</b>
			Fasilitasi Pendaftaran Permohonan Pembuatan/Perubahan Peta Bidang untuk Fasilitas Umum		5 Bidang		5 Bidang		5 Bidang		62,00%		20,00%		32,26%			
			Pelacakan dan Identifikasi Tanah Se-Kota Yogyakarta yang belum jelas alas haknya baik Tanah Kasultanan, Tanah Kadipaten dan Tanah Pemkot Yogyakarta		1 Dokumen		1 Dokumen		1 Dokumen		52,00%		45,00%		86,54%			
			Pendaftaran Pensertifikatan Aset Tanah Milik Pemkot Yogyakarta di Wilayah Kota Yogyakarta		270 Bidang		5 Bidang		25 Bidang		25,00%		25,00%		100,00%			
			Pengurusan Permohonan Baru/Perpanjangan Surat Perjanjian Pinjam Pakai Tanah Milik Sri Sultan Hamengku Buwono Kraton Ngayogyakarta Hadiningrat		25 Bidang		15 Bidang		25 Bidang		40,00%		15,00%		37,50%			
<b>Rata-rata capaian kinerja</b>															91,01%	62,29%		
<b>Predikat kinerja</b>															Sangat Tinggi	Rendah		

No	Sasaran Daerah	Program / Kegiatan / Sub Kegiatan	Indikator Kinerja Program (outcome)/ Kegiatan (output)	Formula Indikator Program	Target Capaian Kinerja RPJMD pada Akhir RPJMD		Realisasi Capaian Kinerja RPJMD s/d RKPD Tahun Lalu (n-1) 2020		Target dan Realisasi Kinerja Program dan Kegiatan Tahun 2021								Perangkat Daerah Penanggung Jawab	Ket										
					Target Kinerja dan Anggaran RKPD Tahun 2021		Target RKPD TW II Tahun 2021		Realisasi RKPD TW II Tahun 2021		Tingkat Realisasi TW II Tahun 2021																	
					Fisik	Keuangan	Fisik	Keuangan	Fisik	Keuangan	Fisik	Keuangan	Fisik	Keuangan														
1	2	3	4	5	6	7	8	9	10	11	12	13	14	15	16=14/10	17=15/11	22	23										
		<b>PROGRAM PENATAGUNAAN TANAH</b>																										
			Persentase Kejelasan Batas wilayah antar Kabupaten dan Kota, antar kecamatan dan antar kelurahan.	Papan nama dan penanda batas yang terpasang dibagi papan nama dan penanda batas yang direncanakan.	100%	0		0	93%	291.225.164	7,91%	59.774.235	7,91%	39.299.079	100,00%	65,75%	DINAS PERTANAHAN DAN TATA RUANG (KUNDHA NITI MANDALA SARTA TATA SASANA)											
			Persentase Kejelasan Status Penggunaan dan Pemanfaatan Tanah Negara	Surat Rekomendasi Pemanfaatan Tanah Negara dibagi total pengajuan Permohonan Surat Rekomendasi Pemanfaatan Tanah Negara.	100		null		75		27,65%		27,65%		1,00%	0,00%	Bidang Pertanahan											
		<b>1 Koordinasi dan Sinkronisasi Perencanaan Penggunaan Tanah</b>								<b>291.225.164</b>	<b>21,03%</b>	<b>59.774.235</b>	<b>21,03%</b>	<b>39.299.079</b>	<b>100,00%</b>	<b>65,75%</b>												
			Pelaksanaan dan Monitoring Evaluasi Pemanfaatan Pertanahan		10 Lokasi		0 Lokasi		10 Lokasi		38,00%		38,00%		100,00%													
			Penyelesaian Rekomendasi Pemanfaatan Tanah Negara		10 Rekomendasi		1 Rekomendasi		15 Rekomendasi		35,00%		35,00%		100,00%													
			Papan Batas Antar Kota dan Kabupaten yang dibuat dan dipelihara		0 buah		0 buah		20 buah		9,00%		9,00%		100,00%													
			Pilar Batas Antar Kota dan Kabupaten yang dibuat dan dipelihara		150 buah		0 buah		50 buah		8,00%		8,00%		100,00%													
<b>Rata-rata capaian kinerja</b>																								<b>100,00%</b>	<b>65,75%</b>			
<b>Predikat kinerja</b>																									<b>Sangat Tinggi</b>	<b>Sedang</b>		

		<b>PROGRAM PENYELENGGARAAN KEISTIMEWAAN YOGYAKARTA URUSAN PERTANAHAN</b>				<b>1.503.600.000</b>		<b>1.188.868.300</b>		<b>874.248.000</b>	<b>0%</b>	<b>167.649.000</b>	<b>0,00%</b>	<b>74.333.600</b>	<b>#DIV/0!</b>	<b>44,34%</b>	Bidang Pertanahan dan Bidang Pengendalian dan Pengawasan	
		<b>1 Penatausahaan Tanah Kasultanan dan Tanah Kadipaten</b>				<b>1.053.550.000</b>		<b>650.652.800</b>		<b>488.440.000</b>	<b>25,00%</b>	<b>75.950.000</b>	<b>25,00%</b>	<b>14.700.500</b>	<b>100,00%</b>	<b>19,36%</b>		
			Identifikasi 75 Bidang Potensi Tanah Kasultanan dan Tanah Kadipaten di Kota Yogyakarta		1 Bidang		1 Bidang		75 Bidang		25,00%		25,00%		100,00%			
			Pendaftaran Tanah Kasultanan dan Tanah Kadipaten di Kantor Pertanahan Kota Yogyakarta		75 Bidang		100 Bidang		100 Bidang		25,00%		25,00%		100,00%			

No	Sasaran Daerah	Program / Kegiatan / Sub Kegiatan	Indikator Kinerja Program (outcome)/ Kegiatan (output)	Formula Indikator Program	Target Capaian Kinerja RPJMD pada Akhir RPJMD		Realisasi Capaian Kinerja RPJMD s/d RKPD Tahun Lalu (n-1) 2020		Target dan Realisasi Kinerja Program dan Kegiatan Tahun 2021								Perangkat Daerah Penanggung Jawab	Ket
					Target Kinerja dan Anggaran RKPD Tahun 2021		Target RKPD TW II Tahun 2021		Realisasi RKPD TW II Tahun 2021		Tingkat Realisasi TW II Tahun 2021							
					Fisik	Keuangan	Fisik	Keuangan	Fisik	Keuangan	Fisik	Keuangan	Fisik	Keuangan				
1	2	3	4	5	6	7	8	9	10	11	12	13	14	15	16=14/10	17=15/11	22	23
		2 Penyiapan Bahan Pertimbangan Teknis Izin Penggunaan Tanah Kasultanan dan Kadipaten	Rekomendasi penggunaan dan pemanfaatan tanah kasultanan dan tanah kadipaten di Kota Yogyakarta		100 Rekomendasi	305.500.000	1 Rekomendasi	538.215.500	200 Rekomendasi	236.980.000	26,00%	54.249.000	26,00%	32.798.500	100,00%	60,46%		-
		3 Penanganan Keberatan dan Sengketa Pertanahan Tanah KasultananTanah Kadipaten dan Tanah Desa	Fasilitasi Penanganan 25 permasalahan pertanahan, keberatan terhadap permasalahan tanah pada Tanah Kasultanan dan Tanah Kadipaten di Kota Yogyakarta		1 dokumen	144.550.000	0 dokumen	0	1 dokumen	121.328.000	11,10%	9.950.000	11,10%	1.424.600	100,00%	14,32%		-
		4 Pengadaan Sarana dan Prasarana Pendukung Pelaksanaan Kegiatan Keistimewaan Urusan Pertanahan	Pengadaan Kamera DSLR		0 unit	0	0 unit	0	1 unit	27.500.000	100,00%	27.500.000	100,00%	25.410.000	100,00%	92,40%		-
			Pengadaan Scanner		0 unit		0 unit		1 unit		100,00%		100,00%		100,00%			
Rata-rata capaian kinerja															100,00%	46,63%		
Predikat kinerja															Sangat Tinggi	Sangat Rendah		
Total anggaran dari seluruh program										11.710.236.830		8.973.494.775		610.553.585				
Total Rata-rata capaian kinerja dan anggaran dari seluruh program (Program 1 s.d. 6) (%)															101,16%	6,80%		
Predikat kinerja dari seluruh program (program 1 s.d. program 6)															Sangat Tinggi	Sangat Rendah		
Faktor Pendorong Keberhasilan Kinerja																		
Faktor Penghambat Keberhasilan Kinerja																		
Tindak lanjut yang diperlukan dalam triwulan berikutnya																		
Tindak lanjut yang diperlukan dalam tahun berikutnya																		

TABEL 2.14 EVALUASI TERHADAP  
HASIL RKPd KOTA YOGYAKARTA  
TAHUN 2021

Sasaran Pembangun : KUALITAS LINGKUNGAN HIDUP MENINGKAT

No	Sasaran Daerah	Program / Kegiatan / Sub Kegiatan	Indikator Kinerja Program (outcome)/ Kegiatan (output)	Formula Indikator Program	Target Capaian Kinerja RPJMD pada Akhir RPJMD		Realisasi Capaian Kinerja RPJMD s/d RKPd Tahun Lalu (n-1) 2020		Target dan Realisasi Kinerja Program dan Kegiatan Tahun 2021								Perangkat Daerah Penanggung Jawab	Ket
					Fisik	Keuangan	Fisik	Keuangan	Target Kinerja dan Anggaran RKPd Tahun 2021		Target RKPd TW II Tahun 2021		Realisasi RKPd TW II Tahun 2021		Tingkat Realisasi TW II Tahun 2021			
					6	7	8	9	10	11	12	13	14	15	16=14/10	17=15/11		
1	2	3	4	5	6	7	8	9	10	11	12	13	14	15	16=14/10	17=15/11	22	23
		PROGRAM PENGELOLAAN KEANEKARAGAMAN HAYATI (KEHATI)	Persentase RTH Publik yang dikelola terhadap luas RTH Publik	Luas RTH Publik yang dikelola dinas dibagi luas RTH Publik	43,22	0	30%	0	42,90	6.005.777.517 -		2.807.371.901 -		2.535.379.379	#VALUE!	90,31%	DINAS LINGKUNGAN HIDUP	
			Tingkat Kepuasan Masyarakat pengelolaan RTH Publik.	Hasil Survei Kepuasan Masyarakat	73,81		70		72,31						#VALUE!	0,00%		
		1 Pengelolaan Ruang Terbuka Hijau (RTH)	RTH Publik yang terpelihara		0 lokasi		0 lokasi		48 lokasi	1.153.412.788	63,18%	555.551.724	67,69%	526.951.273	107,14%	94,85%		
			Pemeliharaan Fasilitas Pelengkap RTHP		0 lokasi		0 lokasi		6 lokasi		33,33%		65,00%		195,02%			
			Pengadaan Mesin Pompa Air		0 buah		0 buah		2 buah		0,00%		100,00%		0,00%			
		2 Pengelolaan Taman Keanekaragaman Hayati Lainnya	Pemeliharaan rutin 66.906 m2 Taman Kota		0 bulan		0 bulan		12 bulan	4.852.364.729	75,83%	2.251.820.177	72,74%	2.008.428.106	95,93%	89,19%		
			Pemeliharaan rutin 18.882 pohon perindang jalur hijau		0 bulan		0 bulan		12 bulan		75,16%		71,96%		95,74%			
			Pengadaan Chainsaw		0 buah		0 buah		1 buah		70,65%		65,93%		93,32%			
			Pengadaan Pompa Air		0 buah		0 buah		2 buah		0,00%		0,00%		0,00%			
			Pengadaan Tanaman Hias Jenis Penutup Tanah		0 rumpun		0 rumpun		11000 rumpun		0,00%		0,00%		0,00%			
			Pengadaan Tanaman Hias Jenis Perdu		0 batang		0 batang		4660 batang		100,00%		100,00%		100,00%			
			Pengadaan Tanaman Hias Jenis Semak		0 rumpun		0 rumpun		6500 rumpun		100,00%		100,00%		100,00%			
Rata-rata capaian kinerja															101,53%	92,02%		
Predikat kinerja															Sangat Tinggi	Sangat Tinggi		
		PROGRAM PEMBINAAN DAN PENGAWASAN TERHADAP IZIN LINGKUNGAN DAN IZIN PERLINDUNGAN DAN PENGELOLAAN LINGKUNGAN HIDUP (PPLH)	Persentase usaha yang telah memiliki dokumen lingkungan	Jumlah usaha yang memiliki dokumen lingkungan dibagi jumlah seluruh usaha di kota	80,61	0	71,99	0	74,15	1.725.133.476 -		717.019.438 -		628.683.043	#VALUE!	87,68%	DINAS LINGKUNGAN HIDUP	



No	Sasaran Daerah	Program / Kegiatan / Sub Kegiatan	Indikator Kinerja Program (outcome)/ Kegiatan (output)	Formula Indikator Program	Target Capaian Kinerja RPJMD pada Akhir RPJMD		Realisasi Capaian Kinerja RPJMD s/d RKPd Tahun Lalu (n-1) 2020		Target dan Realisasi Kinerja Program dan Kegiatan Tahun 2021								Perangkat Daerah Penanggung Jawab	Ket	
					Fisik	Keuangan	Fisik	Keuangan	Target Kinerja dan Anggaran RKPd Tahun 2021		Target RKPd TW II Tahun 2021		Realisasi RKPd TW II Tahun 2021		Tingkat Realisasi TW II Tahun 2021				
									Fisik	Keuangan	Fisik	Keuangan	Fisik	Keuangan	Fisik	Keuangan			Fisik
1	2	3	4	5	6	7	8	9	10	11	12	13	14	15	16=14/10	17=15/11	22	23	
			Persentase usaha yang telah memiliki izin PPLH	jumlah usaha yang telah memiliki izin PPLH dibagi jumlah usaha yang telah memiliki izin lingkungan atau setara	15		71,99		13,70		-		-		#VALUE!	0,00%			
			Persentase perusahaan yang mentaati pengelolaan lingkungan.	perusahaan yang taat dibagi jumlah perusahaan yang telah memiliki izin lingkungan.	42,39		11,35		42,37		-		-		#VALUE!	0,00%			
		1 Fasilitasi Pemenuhan Ketentuan dan Kewajiban Izin Lingkungan dan/atau Izin PPLH	Dokumen lingkungan (AMDAL, UKL/UPL, SPPL) yang dinilai dan diverifikasi sesuai peraturan		0 dokumen		0 dokumen		300 dokumen	403.512.576	49,58%	152.586.288	64,39%	89.115.538	129,87%	58,40%			
		2 Pengawasan Usaha dan/atau Kegiatan yang Izin Lingkungan Hidup/izin PPLH yang Diterbitkan oleh Pemerintah Daerah Kabupaten/Kota	Laporan pemantauan dan hasil analisa kualitas udara Laporan pemantauan dan hasil analisa kualitas air Perusahaan telah berizin lingkungan yang dipantau		0 dokumen 0 dokumen 0 usaha		0 dokumen 0 dokumen 0 usaha		1 dokumen 3 dokumen 24 usaha	133.060.080	54,76% 25,00% 57,82% 55,56%	53.757.040	45,18% 16,67% 46,03% 47,17%	40.742.360	82,51% 66,68% 79,61% 84,90%	75,79%			
		3 Koordinasi dan Sinkronisasi Pengawasan dan Penerapan Sanksi Upaya dan Rencana PPLH	Fasilitas konservasi air tanah yang dibangun Izin Pengendalian dan Pengelolaan Lingkungan Hidup (PPLH) yang diterbitkan Usaha/kegiatan berpotensi pencemaran lingkungan yang dibina		0 unit 0 izin 0 usaha/kegiatan		0 unit 0 izin 0 usaha/kegiatan		4 unit 15 izin 20 usaha/kegiatan	1.188.560.820	54,96% 55,00% 53,06% 40,00%	510.676.110	54,55% 54,60% 48,89% 40,00%	498.825.145	99,25% 99,27% 92,14% 100,00%	97,68%			
Rata-rata capaian kinerja																103,88%	77,29%		
Predikat kinerja																Sangat Tinggi	Tinggi		

		PROGRAM PENINGKATAN PENDIDIKAN/PELATIHAN DAN PENYULUHAN LINGKUNGAN HIDUP UNTUK MASYARAKAT	Persentase sekolah berwawasan lingkungan.	sekolah bwl dibagi jumlah seluruh sekolah di kota	100%	0	96%	0	96,27	715.278.108	-	317.470.054	-	250.204.803	#VALUE!	78,81%	DINAS LINGKUNGAN HIDUP	
			Persentase Kampung berwawasan lingkungan	Jumlah kampung Berwawasan Lingkungan (Proklamasi) / jumlah kampung di Kota Yogyakarta dikali 100%	100		53		52,94	-		-			#VALUE!	0,00%		

No	Sasaran Daerah	Program / Kegiatan / Sub Kegiatan	Indikator Kinerja Program (outcome)/ Kegiatan (output)	Formula Indikator Program	Target Capaian Kinerja RPJMD pada Akhir RPJMD		Realisasi Capaian Kinerja RPJMD s/d RKPd Tahun Lalu (n-1) 2020		Target dan Realisasi Kinerja Program dan Kegiatan Tahun 2021								Perangkat Daerah Penanggung Jawab	Ket	
					Target Kinerja dan Anggaran RKPd Tahun 2021		Target RKPd TW II Tahun 2021		Realisasi RKPd TW II Tahun 2021		Tingkat Realisasi TW II Tahun 2021								
					Fisik	Keuangan	Fisik	Keuangan	Fisik	Keuangan	Fisik	Keuangan	Fisik	Keuangan					
1	2	3	4	5	6	7	8	9	10	11	12	13	14	15	16=14/10	17=15/11	22	23	
		1 Peningkatan Kapasitas dan Kompetensi Sumber Daya Manusia Bidang Lingkungan Hidup untuk Lembaga Kemasyarakatan	Sekolah dan PP Berwawasan Lingkungan Penyuluhan lingkungan hidup Kelompok masyarakat yang mengelola sampah mandiri (3R)		0 sekolah/PP 0 jenis 0 kelompok		0 sekolah/PP 0 jenis 0 kelompok		40 sekolah/PP 3 jenis 486 kelompok	715.278.108	52,47%	317.470.054	58,41%	250.204.803	63,33% 41,57% 75,01%	111,31% 101,99% 117,59%	78,81%		
Rata-rata capaian kinerja															111,31%	78,81%			
Predikat kinerja															Sangat Tinggi	Tinggi			
		PROGRAM PENGENDALIAN PENCEMARAN DAN/ATAU KERUSAKAN LINGKUNGAN HIDUP	Persentase layanan pengujian parameter kualitas air terakreditasi	jumlah parameter yang telah terakreditasi dibagi jumlah parameter standar akreditasi	33,33%	0	31,11%	0	31,11%	427.129.408 -		256.780.254 -		241.090.916	#VALUE!	93,89%	DINAS LINGKUNGAN HIDUP		
		1 Pemberian Informasi Peringatan Pencemaran dan/atau Kerusakan Lingkungan Hidup pada Masyarakat Upt Laboratorium Pengujian Kualitas Lingkungan	Layanan pengujian parameter kualitas air Layanan pengujian parameter kualitas udara		0 parameter 0 parameter		0 parameter 0 parameter		23 parameter 9 parameter	427.129.408	67,32% 67,43%	256.780.254	61,92% 61,98%	241.090.916	91,98% 91,92%	93,89%			
Rata-rata capaian kinerja															91,98%	93,89%			
Predikat kinerja															Sangat Tinggi	Sangat Tinggi			
Total anggaran dari seluruh program										8.873.318.509		4.098.641.647		3.655.358.141					
Total Rata-rata capaian kinerja dan anggaran dari seluruh program (Program 1 s.d. 4) (%)															102,57%	89,18%			
Predikat kinerja dari seluruh program (program 1 s.d. program 4)															Sangat Tinggi	Tinggi			
Faktor Pendorong Keberhasilan Kinerja		:																	
Faktor Penghambat Keberhasilan Kinerja		:																	
Tindak lanjut yang diperlukan dalam triwulan berikutnya		:																	
Tindak lanjut yang diperlukan dalam tahun berikutnya		:																	

TABEL 2.15 EVALUASI TERHADAP  
HASIL RKPd KOTA YOGYAKARTA  
TAHUN 2021

Sasaran Pembangun : INFRASTRUKTUR WILAYAH MENINGKAT

No	Sasaran Daerah	Program / Kegiatan / Sub Kegiatan	Indikator Kinerja Program (outcome)/ Kegiatan (output)	Formula Indikator Program	Target Capaian Kinerja RPJMD pada Akhir RPJMD		Realisasi Capaian Kinerja RPJMD s/d RKPd Tahun Lalu (n-1) 2020		Target dan Realisasi Kinerja Program dan Kegiatan Tahun 2021								Perangkat Daerah Penanggung Jawab	Ket
					Fisik	Keuangan	Fisik	Keuangan	Target Kinerja dan Anggaran RKPd Tahun 2021		Target RKPd TW II Tahun 2021		Realisasi RKPd TW II Tahun 2021		Tingkat Realisasi TW II Tahun 2021			
									Fisik	Keuangan	Fisik	Keuangan	Fisik	Keuangan	Fisik	Keuangan		
1	2	3	4	5	6	7	8	9	10	11	12	13	14	15	16=14/10	17=15/11	22	23
		PROGRAM PENYELENGGARAAN LALU LINTAS DAN ANGKUTAN JALAN (LLAJ)	Kecepatan rata-rata kendaraan (km/jam)	Hasil Survey	25 km/jam	0	33,97	0	24 km/jam	11.101.580.544	24,00%	5.494.425.172		3.280.753.136	0,00%	59,71%	DINAS PERHUBUNGAN	
			Persentase juru parkir yang tertib	Jumlah juru parkir resmi yang tertib/jumlah juru parkir resmi*100%	97,45		97,19		97,32		97,32		0,00%		#VALUE!	0,00%		
			Persentase sarana dan prasarana parkir yang terpenuhi	sarpras parkir yang terpenuhi/jumlah rencana sarpras parkir*100%	94		86,55		92		92,00%		0,00%		0,00%	0,00%		
			Jumlah Pelanggaran	Jumlah Pelanggaran dalam satu tahun	470		259		480		480,00%		0,00%		0,00%	0,00%		
			Persentase Angkutan Umum dan Barang yang laik jalan	jumlah kendaraan yang lulus dibagi jumlah kendaraan yang diuji di PKB x 100%	91,50		83,33		91		91,00%		0,00%		0,00%	0,00%		
		1 Penyediaan Perlengkapan Jalan di Jalan Kabupaten/Kota	Area Traffic Control System (ATCS) yang terpasang		0 unit		0 unit		2 unit	930.000.000	76,29%	210.000.000	60,49%	209.137.500	79,28%	99,59%		
			Kamera ATCS (Speed Dome)		0 unit		0 unit		3 unit		100,00%		100,00%		100,00%			
		2 Rehabilitasi dan Pemeliharaan Perlengkapan Jalan	Alat Pemberi Isyarat Lalu Lintas (APILL) yang terpelihara		0 unit		0 unit		50 unit	1.542.670.000	49,98%	980.835.000	33,91%	267.391.950	67,86%	27,26%		
			Marka yang terpelihara		0 Jenis		0 Jenis		5 Jenis		49,98%		25,00%		50,02%			
			Rambu Lalu Lintas yang terpelihara		0 unit		0 unit		100 unit		49,98%		50,00%		100,04%			
		3 Fasilitasi Pemenuhan Persyaratan Perolehan Izin Penyelenggaraan dan Pembangunan Fasilitas Parkir Kewenangan Kabupaten/Kota dalam Sistem Pelayanan Perizinan berusaha Terintegrasi secara Elektronik	Cetak Stiker dan brosur parkir		0 Jenis		0 Jenis		1 Jenis	363.539.000	88,62%	322.560.000	61,60%	110.433.000	69,51%	34,24%		
			Juru Parkir dan Petugas Parkir TKP yang terlayani		0 Orang		0 Orang		1200 Orang		60,32%		60,00%		99,47%			
			Koordinasi di Bidang Perparkiran		0 Kali		0 Kali		12 Kali		49,98%		49,90%		99,84%			
			Pengendalian dan Evaluasi Penyelenggaraan Perparkiran		0 Kali		0 Kali		12 Kali		49,98%		49,90%		99,84%			
			Sarana Prasana dan Papan Informasi Parkir Tepi Jalan Umum (TJU) yang tersedia:30 buah papan informasi,2 buah Handheld parkir		0 Buah		0 Buah		32 Buah		100,00%		80,00%		80,00%			
			Sarana Prasana Tempat Khusus Parkir (TKP) yang tersedia:2 buah Handheld parkir		0 Lokasi		0 Lokasi		1 Lokasi		100,00%		20,00%		20,00%			

No	Sasaran Daerah	Program / Kegiatan / Sub Kegiatan	Indikator Kinerja Program (outcome)/ Kegiatan (output)	Formula Indikator Program	Target Capaian Kinerja RPJMD pada Akhir RPJMD		Realisasi Capaian Kinerja RPJMD s/d RPKD Tahun Lalu (n-1) 2020		Target dan Realisasi Kinerja Program dan Kegiatan Tahun 2021						Perangkat Daerah Penanggung Jawab	Ket		
					Fisik	Keuangan	Fisik	Keuangan	Target Kinerja dan Anggaran RPKD Tahun 2021		Target RPKD TW II Tahun 2021		Realisasi RPKD TW II Tahun 2021				Tingkat Realisasi TW II Tahun 2021	
									10	11	12	13	14	15			16=14/10	17=15/11
1	2	3	4	5	6	7	8	9	10	11	12	13	14	15	16=14/10	17=15/11	22	23
			Tempat Khusus Parkir yang terpelihara		0 Lokasi		0 Lokasi		1 Lokasi		100,00%		100,00%		100,00%			
		<b>4 Koordinasi dan Sinkronisasi Pengawasan Pelaksanaan Izin Penyelenggaraan dan Pembangunan Fasilitas Parkir Kewenangan Kabupaten/Kota</b>	Karcis Parkir yang Tersedia		0 macam		0 macam		13 macam		100,00%		100,00%		100,00%			
			Pakaian Juru Parkir yang Tersedia		0 buah		0 buah		900 buah		100,00%		100,00%		100,00%			
			Pengawasan Perparkiran		0 bulan		0 bulan		12 bulan		48,00%		48,00%		100,00%			
			Retribusi Parkir yang Dipungut		0 persen		0 persen		100 persen		48,00%		48,00%		100,00%			
			Operasional Penyelenggara Perparkiran		0 jenis		0 jenis		2 jenis		48,00%		48,00%		100,00%			
		<b>5 Penataan Manajemen dan Rekayasa Lalu Lintas Untuk Jaringan Jalan Kabupaten/Kota</b>	Laporan Manajemen dan rekayasa LL		0 Dokumen		0 Dokumen		2 Dokumen	<b>183.751.136</b>	<b>49,66%</b>	<b>78.862.888</b>	<b>49,68%</b>	<b>73.026.650</b>	<b>100,03%</b>	<b>92,60%</b>		
			Penataan Rekayasa Lalu Lintas melalui Are Traffic Control System		0 Laporan		0 Laporan		12 Laporan		49,98%		50,00%		100,04%			
		<b>6 Uji Coba dan Sosialisasi Pelaksanaan Manajemen dan Rekayasa Lalu Lintas untuk Jaringan Jalan Kabupaten/Kota</b>	Uji Coba Manajemen dan rekayasa lalu lintas		0 Dokumen		0 Dokumen		4 Dokumen	<b>8.700.000</b>	<b>33,33%</b>	<b>2.900.000</b>	<b>33,33%</b>	<b>1.800.000</b>	<b>100,00%</b>	<b>62,07%</b>		
		<b>7 Pengawasan dan Pengendalian Efektivitas Pelaksanaan Kebijakan untuk Jalan Kabupaten/Kota</b>	Operasional bersama penegakan Perda Bidang Perhubungan		0 Kali		0 Kali		44 Kali	<b>808.418.560</b>	<b>49,99%</b>	<b>325.513.980</b>	<b>49,99%</b>	<b>214.488.150</b>	<b>100,00%</b>	<b>65,89%</b>		
			Patroli, Pengendalian, Pengawasan, Penegakan Perda Bidang Perhubungan dan Pengaturan Lalu Lintas		0 bulan		0 bulan		12 bulan		49,98%		49,98%		100,00%			
		<b>8 Penetapan Kebijakan Tata Kelola Andalalin</b>	Draft Peraturan Walikota tentang Andalalin		0 Dokumen		0 Dokumen		1 Dokumen	<b>299.400.000</b>	<b>59,71%</b>	<b>1.700.000</b>	<b>49,85%</b>	<b>0</b>	<b>83,50%</b>	<b>0,00%</b>		
			Kajian Kinerja Lalu Lintas		0 Dokumen		0 Dokumen		3 Dokumen		60,00%		50,00%		83,33%			
		<b>9 Koordinasi dan Sinkronisasi Penilaian Hasil Andalalin</b>	Sidang Andalalin		0 Kali		0 Kali		44 Kali	<b>39.180.000</b>	<b>49,98%</b>	<b>6.900.000</b>	<b>44,00%</b>	<b>3.100.000</b>	<b>88,04%</b>	<b>44,93%</b>		
		<b>10 Pengawasan Pelaksanaan Rekomendasi Andalalin</b>	Monitoring Hasil Andalalin		0 Kali		0 Kali		38 Kali	<b>21.400.000</b>	<b>49,98%</b>	<b>4.800.000</b>	<b>45,00%</b>	<b>0</b>	<b>90,04%</b>	<b>0,00%</b>		
		<b>11 Pelaksanaan Inspeksi Audit dan Pemantauan Pemenuhan Persyaratan Penyelenggaraan Kompetensi Pengemudi Kendaraan Bermotor Kabupaten/Kota</b>	Pemantauan Penyelenggaraan kompetensi pengemudi kendaraan bermotor		0 kali		0 kali		20 kali	<b>310.447.424</b>	<b>44,64%</b>	<b>139.415.712</b>	<b>44,64%</b>	<b>125.901.697</b>	<b>100,00%</b>	<b>90,31%</b>		
			Pemeliharaan Taman Keselamatan Lalu Lintas		0 kawasan		0 kawasan		1 kawasan		49,98%		49,98%		100,00%			

No	Sasaran Daerah	Program / Kegiatan / Sub Kegiatan	Indikator Kinerja Program (outcome)/ Kegiatan (output)	Formula Indikator Program	Target Capaian Kinerja RPJMD pada Akhir RPJMD		Realisasi Capaian Kinerja RPJMD s/d RKPd Tahun Lalu (n-1) 2020		Target dan Realisasi Kinerja Program dan Kegiatan Tahun 2021						Perangkat Daerah Penanggung Jawab	Ket		
									Target Kinerja dan Anggaran RKPd Tahun 2021		Target RKPd TW II Tahun 2021		Realisasi RKPd TW II Tahun 2021				Tingkat Realisasi TW II Tahun 2021	
					Fisik	Keuangan	Fisik	Keuangan	Fisik	Keuangan	Fisik	Keuangan	Fisik	Keuangan			Fisik	Keuangan
1	2	3	4	5	6	7	8	9	10	11	12	13	14	15	16=14/10	17=15/11	22	23
			Sosialisasi/Edukasi Keselamatan Lalu Lintas dan Operasional Taman Keselamatan Lalu Lintas		0 kali		0 kali		53 kali		39,62%		39,62%		100,00%			
		12 Pelaksanaan Inspeksi Audit dan Pemantauan Sistem Manajemen Keselamatan Perusahaan Angkutan Umum	Pemantauan Sistem Manajemen Keselamatan Perusahaan Angkutan Umum dan Pelaksanaan Inspeksi Keselamatan LLAJ di Jalan		0 kali		0 kali		16 kali	6.400.000	50,00%	3.200.000	37,50%	1.240.000	75,00%	38,75%		
		13 Penyediaan Angkutan Umum untuk Jasa Angkutan Orang dan/atau Barang antar Kota dalam 1 (satu) Daerah Kabupaten/Kota	Belanja Cetak Angkutan Umum Kendaraan Tidak Bermotor (KTB)		0 set		0 set		1000 set	132.464.000	77,38%	102.500.000	77,85%	86.998.400	100,61%	84,88%		
			Belanja Reflektor		0 buah		0 buah		1000 buah		100,00%		100,00%		100,00%			
			Operasional Angkutan Umum yang tertib		0 unit		0 unit		500 unit		52,03%		53,03%		101,92%			
		14 Penyediaan Sarana dan Prasarana Pengujian Berkala Kendaraan Bermotor Upt Pengujian Kendaraan Bermotor	Perlengkapan operasional pengujian berkala kendaraan bermotor		0 bulan		0 bulan		12 bulan	606.627.424	81,40%	496.745.592	77,44%	270.178.929	95,13%	54,39%		
			Head Light Tester Robotic		0 bulan		0 bulan		1 bulan		100,00%		100,00%		100,00%			
		15 Peningkatan Kapasitas Sumber Daya Manusia Pengujian Berkala Kendaraan Bermotor Upt Pengujian Kendaraan Bermotor	Sertifikat Penguji PKB		0 orang		0 orang		8 orang	1.200.000	100,00%	1.200.000	50,00%	450.000	50,00%	37,50%		
		16 Penyediaan Bukti Lulus Uji Pengujian Berkala Kendaraan Bermotor Upt Pengujian Kendaraan Bermotor	Bukti Lulus Uji		0 set		0 set		5500 set	137.500.000	0,00%	0	0,00%	0	0,00%	0,00%		
		17 Sosialisasi Standar Operasional Prosedur Pengujian Berkala Kendaraan Bermotor Upt Pengujian Kendaraan Bermotor	Spanduk		0 buah		0 buah		6 buah	1.800.000	100,00%	1.800.000	100,00%	1.800.000	100,00%	100,00%		
		18 Pemeliharaan Sarana dan Prasarana Pengujian Berkala Kendaraan Bermotor Upt Pengujian Kendaraan Bermotor	Pemeliharaan sarana prasarana pengujian berkala kendaraan bermotor		0 bulan		0 bulan		12 bulan	95.000.000	0,00%	0	0,00%	0	0,00%	0,00%		
		19 Koordinasi Penyelenggaraan Pengujian Berkala Kendaraan Bermotor Upt Pengujian Kendaraan Bermotor	Rapat koordinasi, Monitoring dan Evaluasi		0 kali		0 kali		44 kali	7.128.000	45,45%	3.240.000	40,91%	2.106.000	90,01%	65,00%		

No	Sasaran Daerah	Program / Kegiatan / Sub Kegiatan	Indikator Kinerja Program (outcome)/ Kegiatan (output)	Formula Indikator Program	Target Capaian Kinerja RPJMD pada Akhir RPJMD		Realisasi Capaian Kinerja RPJMD s/d RKPD Tahun Lalu (n-1) 2020		Target dan Realisasi Kinerja Program dan Kegiatan Tahun 2021						Perangkat Daerah Penanggung Jawab	Ket		
					Fisik	Keuangan	Fisik	Keuangan	Target Kinerja dan Anggaran RKPD Tahun 2021		Target RKPD TW II Tahun 2021		Realisasi RKPD TW II Tahun 2021				Tingkat Realisasi TW II Tahun 2021	
									Fisik	Keuangan	Fisik	Keuangan	Fisik	Keuangan			Fisik	Keuangan
1	2	3	4	5	6	7	8	9	10	11	12	13	14	15	16=14/10	17=15/11	22	23
		20 Penyediaan Sarana dan Prasarana Pengujian Berkala Kendaraan Bermotor	Perengkapan operasional pengujian berkala kendaraan bermotor		0 bulan		0 bulan		12 bulan		0,00%		0,00%	0	0,00%	0,00%		
Rata-rata capaian kinerja															74,45%	48,27%		
Predikat kinerja															Sedang	Sangat Rendah		

PROGRAM PENGELOLAAN SUMBER DAYA AIR (SDA)																		
			Persentase kualitas saluran pengairan/penyediaan bangunan talud	Panjang Talud dan Saluran Kondisi Baik/Total panjang talud dan saluran air x 100 %	92%	0	91%	0	92%	5.224.083.788	0,00%	2.305.183.339	0,00%	504.613.962	0,00%	21,89%	DINAS PEKERJAAN UMUM, PERUMAHAN DAN KAWASAN PERMUKIMAN	
		1 Pembangunan Bangunan Perkuatan Tebing	Pembangunan Talud Sungai		0 m		0 m		67 m	1.047.156.500	65,00%	653.218.750	25,00%	540.000	38,46%	0,08%		
		2 Rehabilitasi Tanggul Sungai	Penyusunan DED Rehabilitasi Tanggul Sungai		0 dokumen		0 dokumen		2 dokumen	831.597.515	27,53%	204.542.500	27,53%	19.569.000	100,00%	9,57%		
			Rehabilitasi Tanggul Sungai		0 m		0 m		36 m		25,00%		25,00%		100,00%			
		3 Operasi dan Pemeliharaan Tanggul dan Tebing Sungai	Pemeliharaan Tanggul dan Tebing Sungai		0 m		0 m		600 m	1.312.525.585	28,00%	345.682.105	28,00%	271.793.074	100,00%	78,63%		
		4 Rehabilitasi Jaringan Irigasi Permukaan	Penyusunan Perencanaan Pemeliharaan Jaringan Irigasi Tahun 2022		0 dokumen		0 dokumen		1 dokumen	519.090.600	32,98%	143.265.000	32,98%	0	100,00%	0,00%		
			Rehabilitasi Jaringan Irigasi		0 m		0 m		45 m		35,00%		35,00%		100,00%			
		5 Rehabilitasi Bendung Irigasi	Rehabilitasi Bendung Irigasi Muja-muju		0 m		0 m		21 m	1.055.170.000	75,00%	704.750.000	20,00%	0	26,67%	0,00%		
		6 Operasi dan Pemeliharaan Jaringan Irigasi Permukaan	Pemeliharaan Jaringan Irigasi		0 m		0 m		800 m	458.543.588	58,00%	253.724.984	58,00%	212.711.889	100,00%	83,84%		
Rata-rata capaian kinerja															77,52%	28,69%		
Predikat kinerja															Tinggi	Sangat Rendah		

PROGRAM PENGELOLAAN DAN PENGEMBANGAN SISTEM AIR LIMBAH																	
			Persentase cakupan saluran air limbah yang memadai	jumlah tangki septik yang baik (terlayani pengolahan limbah)/jumlah tangki septik yang dimiliki masyarakat x 100%	88%	0	85%	0	86%	7.030.323.080	0,00%	2.101.205.604	0,00%	882.529.185	0,00%	42,00%	DINAS PEKERJAAN UMUM, PERUMAHAN DAN KAWASAN PERMUKIMAN

No	Sasaran Daerah	Program / Kegiatan / Sub Kegiatan	Indikator Kinerja Program (outcome)/ Kegiatan (output)	Formula Indikator Program	Target Capaian Kinerja RPJMD pada Akhir RPJMD		Realisasi Capaian Kinerja RPJMD s/d RPKD Tahun Lalu (n-1) 2020		Target dan Realisasi Kinerja Program dan Kegiatan Tahun 2021						Perangkat Daerah Penanggung Jawab	Ket												
					Fisik	Keuangan	Fisik	Keuangan	Target Kinerja dan Anggaran RPKD Tahun 2021		Target RPKD TW II Tahun 2021		Realisasi RPKD TW II Tahun 2021				Tingkat Realisasi TW II Tahun 2021											
									Fisik	Keuangan	Fisik	Keuangan	Fisik	Keuangan			Fisik	Keuangan	16=14/10	17=15/11								
1	2	3	4	5	6	7	8	9	10	11	12	13	14	15	16=14/10	17=15/11	22	23										
			Persentase pelayanan SPALD-S akses aman	(Jumlah rumah yang lumpur tinjanya diolah di IPLT / Jumlah rumah di wilayah pengembangan SPALD-S) x 100%	50				30		0,00%		0,00%		0,00%	0,00%												
			Persentase pelayanan SPALD-T akses aman	(Jumlah rumah yang memiliki SR dan air limbah diolah di IPALD / Jumlah rumah di wilayah pengembangan SPALD-T) x 100%	15				15		0,00%		0,00%		0,00%	0,00%												
		<b>1 Pembangunan/ Penyediaan Sistem Pengelolaan Air Limbah Terpusat Skala Kota</b>								<b>1.815.998.080</b>	<b>28,62%</b>	<b>456.412.040</b>	<b>33,35%</b>	<b>72.330.020</b>	<b>116,51%</b>	<b>15,85%</b>												
			Pembangunan SR dan Saluran Pembawa		0 SR		0 SR		237 SR		30,00%		35,00%		116,67%													
			Penyusunan DED Perencanaan SR		0 Dokumen		0 Dokumen		2 Dokumen		5,00%		5,00%		100,00%													
		<b>2 Rehabilitasi/Peningkatan/Perluasan Sistem Pengelolaan Air Limbah Domestik Terpusat Skala Kota</b>								<b>1.684.825.000</b>	<b>48,00%</b>	<b>468.625.000</b>	<b>50,00%</b>	<b>375.029.000</b>	<b>104,17%</b>	<b>80,03%</b>												
			Rehabilitasi SR dan Saluran Pembawa		0 SR		0 SR		174 SR		48,00%		50,00%		104,17%													
		<b>3 Operasi dan Pemeliharaan Sistem Pengelolaan Air Limbah Domestik Upt Pengelolaan Air Limbah</b>								<b>3.529.500.000</b>	<b>35,00%</b>	<b>1.176.168.564</b>	<b>33,00%</b>	<b>435.170.165</b>	<b>94,29%</b>	<b>37,00%</b>												
			Pengelolaan Air Limbah		0 m		0 m		1149 m		35,00%		33,00%		94,29%													
<b>Rata-rata capaian kinerja</b>																							<b>104,99%</b>	<b>44,29%</b>				
<b>Predikat kinerja</b>																									<b>Sangat Tinggi</b>	<b>Sangat Rendah</b>		

		<b>PROGRAM PENGELOLAAN DAN PENGEMBANGAN SISTEM DRAINASE</b>																									
			Persentase drainase kondisi baik /pembuangan air tidak tersumbat	(Panjang saluran drainase dalam kondisi baik / Total panjang saluran drainase) x 100 %	88%	0	88%	0	88%	2.155.600.000	0,00%	1.331.631.570	0,00%	369.550.316	0,00%	27,75%			DINAS PEKERJAAN UMUM, PERUMAHAN DAN KAWASAN PERMUKIMAN								
		<b>1 Pembangunan Sistem Drainase Perkotaan</b>								<b>368.000.000</b>	<b>85,00%</b>	<b>310.293.920</b>	<b>47,00%</b>	<b>36.492.780</b>	<b>55,29%</b>	<b>11,76%</b>											
			Pembangunan Sistem Drainase		0 m		0 m		57 m		85,00%		47,00%		55,29%												
		<b>2 Rehabilitasi Saluran Drainase Perkotaan</b>								<b>226.600.000</b>	<b>11,00%</b>	<b>12.780.000</b>	<b>11,00%</b>	<b>220.000</b>	<b>100,00%</b>	<b>1,72%</b>											
			Rehabilitasi Saluran Drainase		0 Unit		0 Unit		45 Unit		11,00%		11,00%		100,00%												
		<b>3 Operasi dan Pemeliharaan Sistem Drainase</b>								<b>1.561.000.000</b>	<b>66,00%</b>	<b>1.008.557.650</b>	<b>66,00%</b>	<b>332.837.536</b>	<b>100,00%</b>	<b>33,00%</b>											
			Pemeliharaan Sistem Drainase		0 m		0 m		10000 m		66,00%		66,00%		100,00%												
<b>Rata-rata capaian kinerja</b>																							<b>85,10%</b>	<b>15,49%</b>			
<b>Predikat kinerja</b>																								<b>Tinggi</b>	<b>Sangat Rendah</b>		

No	Sasaran Daerah	Program / Kegiatan / Sub Kegiatan	Indikator Kinerja Program (outcome)/ Kegiatan (output)	Formula Indikator Program	Target Capaian Kinerja RPJMD pada Akhir RPJMD		Realisasi Capaian Kinerja RPJMD s/d RPKD Tahun Lalu (n-1) 2020		Target dan Realisasi Kinerja Program dan Kegiatan Tahun 2021								Perangkat Daerah Penanggung Jawab	Ket
					Fisik	Keuangan	Fisik	Keuangan	Target Kinerja dan Anggaran RPKD Tahun 2021		Target RPKD TW II Tahun 2021		Realisasi RPKD TW II Tahun 2021		Tingkat Realisasi TW II Tahun 2021			
									Fisik	Keuangan	Fisik	Keuangan	Fisik	Keuangan	Fisik	Keuangan		
1	2	3	4	5	6	7	8	9	10	11	12	13	14	15	16=14/10	17=15/11	22	23
		PROGRAM PENATAAN BANGUNAN GEDUNG	Persentase pemenuhan bangunan gedung sesuai standar kebutuhan	(Jumlah bangunan gedung pemerintah yang sudah dibangun atau direhab / Jumlah gedung yang dimiliki pemerintah) x 100%	91%	0	90%	0	90%	33.176.108.348	0,00%	6.754.803.974	0,00%	178.913.241	0,00%	2,65%	DINAS PEKERJAAN UMUM, PERUMAHAN DAN KAWASAN PERMUKIMAN	
		1 Penyelenggaraan Penerbitan Izin Mendirikan Bangunan (IMB)Sertifikat Laik Fungsi (SLF)peran Tenaga Ahli Bangunan Gedung (TABG)Pendataan Bangunan Gedungserta Implementasi SIMBG	Rekomendasi IMB		0 Rekomendasi IMB		0 Rekomendasi IMB		800 Rekomendasi IMB	71.115.000	50,00%	33.780.000	38,34%	3.196.600	76,67%	9,46%		
			Pengawasan Pelaksanaan IMB		0 Bulan		0 Bulan		12 Bulan		50,00%		50,00%		100,00%			
			Rekomendasi SLF		0 Rekomendasi SLF		0 Rekomendasi SLF		100 Rekomendasi SLF		50,00%		33,00%		66,00%			
			Rekomendasi SKB		0 Rekomendasi SKB		0 Rekomendasi SKB		100 Rekomendasi SKB		50,00%		39,00%		78,00%			
		2 PerencanaanPembangunanPengawasan dan Pemanfaatan Bangunan Gedung Daerah Kabupaten/Kota	Penyusunan DED		0 Dokumen		0 Dokumen		8 Dokumen	1.231.624.668	37,59%	363.410.934	30,35%	17.924.861	80,75%	4,93%		
			Rekomendasi Keandalan Bangunan		0 Dokumen		0 Dokumen		1 Dokumen		17,01%		15,61%		91,77%			
			Updating Data Ledger		0 Dokumen		0 Dokumen		1 Dokumen		53,42%		45,68%		85,51%			
		3 Bantuan Teknis Pembangunan Bangunan Gedung Negara Daerah Kabupaten/Kota	Pembangunan dan Renovasi Gedung		0 lokasi		0 lokasi		12 lokasi	31.873.368.680	20,98%	6.357.613.040	1,32%	157.791.780	6,31%	2,48%		
			Pemeliharaan Jaringan Listrik / Tambah daya		0 Pekerjaan		0 Pekerjaan		1 Pekerjaan		54,74%		9,62%		17,57%			
Rata-rata capaian kinerja															54,58%	5,63%		
Predikat kinerja															Rendah	Sangat Rendah		
		PROGRAM PENATAAN BANGUNAN DAN LINGKUNGANNYA	Persentase kualitas sarana prasarana dasar permukiman	Kawasan dengan Sarana Prasarana Baik / total kawasan x 100 %	98%	0	96%	0	97%	10.221.138.840	0,00%	3.558.148.200	0,00%	929.456.360	0,00%	26,12%	DINAS PEKERJAAN UMUM, PERUMAHAN DAN KAWASAN PERMUKIMAN	
		1 Penataan Bangunan dan Lingkungan	Pembangunan Talud Permukiman		0 m3		0 m3		587 m3	7.011.510.020	36,27%	2.554.598.200	16,27%	31.731.360	44,86%	1,24%		
			Penataan Kawasan Permukiman		0 Kawasan		0 Kawasan		3 Kawasan		35,00%		15,00%		42,86%			



No	Sasaran Daerah	Program / Kegiatan / Sub Kegiatan	Indikator Kinerja Program (outcome)/ Kegiatan (output)	Formula Indikator Program	Target Capaian Kinerja RPJMD pada Akhir RPJMD		Realisasi Capaian Kinerja RPJMD s/d RKPd Tahun Lalu (n-1) 2020		Target dan Realisasi Kinerja Program dan Kegiatan Tahun 2021						Perangkat Daerah Penanggung Jawab	Ket									
					Fisik	Keuangan	Fisik	Keuangan	Target Kinerja dan Anggaran RKPd Tahun 2021		Target RKPd TW II Tahun 2021		Realisasi RKPd TW II Tahun 2021				Tingkat Realisasi TW II Tahun 2021								
1	2	3	4	5	6	7	8	9	10	11	12	13	14	15	16=14/10	17=15/11	22	23							
		<b>2 Pemeliharaan Bangunan dan Lingkungan</b>								<b>3.209.628.820</b>	<b>39,39%</b>	<b>1.003.550.000</b>	<b>50,20%</b>	<b>897.725.000</b>	<b>127,47%</b>	<b>89,45%</b>									
		Land Clearing Kawasan Prioritas			0 m2		0 m2		5000 m2		80,00%		30,00%		37,50%										
		Pemeliharaan Sarana Prasarana Fasilitas Umum			0 Pekerjaan		0 Pekerjaan		10 Pekerjaan		40,00%		55,00%		137,50%										
		Pemeliharaan Talud Permukiman			0 m3		0 m3		551 m3		34,00%		50,00%		147,06%										
		Penyusunan DED			0 Dokumen		0 Dokumen		2 Dokumen		5,00%		5,00%		100,00%										
<b>Rata-rata capaian kinerja</b>																		<b>86,17%</b>	<b>45,35%</b>						
<b>Predikat kinerja</b>																						<b>Tinggi</b>	<b>Sangat Rendah</b>		

		<b>PROGRAM PENYELENGGARAAN JALAN</b>																<b>DINAS PEKERJAAN UMUM, PERUMAHAN DAN KAWASAN PERMUKIMAN</b>							
		<b>Prosentase kualitas sarana dan prasarana jalan, jembatan dan bangunan pelengkap dalam kondisi baik</b>			<b>(60% Jalan + 30% Pelengkap Jalan + 10% Jembatan) x 100</b>																				
						<b>92%</b>	<b>0</b>	<b>88%</b>	<b>0</b>		<b>89%</b>	<b>45.210.632.000</b>	<b>0,00%</b>	<b>16.765.651.828</b>	<b>0,00%</b>	<b>9.008.641.846</b>	<b>0,00%</b>	<b>53,73%</b>							
		<b>Persentase kualitas penerangan jalan umum ramah lingkungan</b>			<b>(Jumlah PJU ramah lingkungan / Jumlah titik PJU) x 100 %</b>						<b>51</b>		<b>0,00%</b>		<b>0,00%</b>		<b>0,00%</b>	<b>0,00%</b>							
		<b>1 Pemeliharaan Berkala Jalan</b>										<b>20.164.652.000</b>	<b>20,00%</b>	<b>3.794.420.580</b>	<b>20,00%</b>	<b>1.703.876.866</b>	<b>100,00%</b>	<b>44,90%</b>							
		Pemeliharaan Berkala Jalan				0 m2		0 m2		45056 m2		20,00%		20,00%		100,00%									
		<b>2 Pemeliharaan Rutin Jalan</b>										<b>5.778.210.000</b>	<b>43,43%</b>	<b>2.419.908.608</b>	<b>43,43%</b>	<b>1.197.762.930</b>	<b>100,00%</b>	<b>49,50%</b>							
		Data Kondisi Jalan				0 Dokumen		0 Dokumen		1 Dokumen		0,00%		0,00%		0,00%									
		Pemeliharaan Rutin Jalan				0 m2		0 m2		6111 m2		44,00%		44,00%		100,00%									
		<b>3 Pemeliharaan Rutin Jembatan</b>										<b>613.780.000</b>	<b>0,00%</b>	<b>0</b>	<b>0,00%</b>	<b>0</b>	<b>0,00%</b>	<b>0,00%</b>							
		Data Kondisi Jembatan				0 Dokumen		0 Dokumen		2 Dokumen		0,00%		0,00%		0,00%									
		Pemeliharaan Rutin Jembatan				0 m2		0 m2		239 m2		0,00%		0,00%		0,00%									
		<b>4 Penyusunan RencanaKebijakan dan Strategi Pengembangan Jaringan Jalan Serta Perencanaan Teknis Penyelenggaraan Jalan dan Jembatan Upt Penerangan Jalan Umum</b>										<b>18.653.990.000</b>	<b>59,68%</b>	<b>10.551.322.640</b>	<b>59,68%</b>	<b>6.107.002.050</b>	<b>100,00%</b>	<b>57,88%</b>							
		Pendataan PJU Tahap IV				0 Dokumen		0 Dokumen		1 Dokumen		55,00%		55,00%		100,00%									
		Peningkatan PJU Kampung				0 titik		0 titik		44 titik		60,00%		60,00%		100,00%									
		Penyusunan DED Peningkatan PJU dan DED Pemeliharaan PJU TH. 2022				0 Dokumen		0 Dokumen		5 Dokumen		45,00%		45,00%		100,00%									
<b>Rata-rata capaian kinerja</b>																		<b>75,00%</b>	<b>38,07%</b>						
<b>Predikat kinerja</b>																						<b>Sedang</b>	<b>Sangat Rendah</b>		

No	Sasaran Daerah	Program / Kegiatan / Sub Kegiatan	Indikator Kinerja Program (outcome)/ Kegiatan (output)	Formula Indikator Program	Target Capaian Kinerja RPJMD pada Akhir RPJMD		Realisasi Capaian Kinerja RPJMD s/d RKPD Tahun Lalu (n-1) 2020		Target dan Realisasi Kinerja Program dan Kegiatan Tahun 2021								Perangkat Daerah Penanggung Jawab	Ket
					Fisik	Keuangan	Fisik	Keuangan	Target Kinerja dan Anggaran RKPD Tahun 2021		Target RKPD TW II Tahun 2021		Realisasi RKPD TW II Tahun 2021		Tingkat Realisasi TW II Tahun 2021			
									Fisik	Keuangan	Fisik	Keuangan	Fisik	Keuangan	Fisik	Keuangan		
1	2	3	4	5	6	7	8	9	10	11	12	13	14	15	16=14/10	17=15/11	22	23
		<b>PROGRAM PENGEMBANGAN JASA KONSTRUKSI</b>	Prosentase tenaga kerja trampil	(Jumlah tenaga kerja konstruksi trampil / Jumlah seluruh tenaga kerja konstruksi) x 100%	81%	0		0	67%	303.520.000	0,00%	81.420.000	0,00%	27.820.000	0,00%	34,17%	DINAS PEKERJAAN UMUM, PERUMAHAN DAN KAWASAN PERMUKIMAN	
			Peningkatan kapasitas asosiasi jasa konstruksi	(Jasa konstruksi yang dibina / Total asosiasi jasa konstruksi) x 100%	24				12		0,00%		0,00%		0,00%	0,00%	Bid Pengendalian Bangunan dan Pembinaan Jakon	
		<b>1 Pelaksanaan Pelatihan Tenaga Terampil Konstruksi</b>	Tenaga trampil konstruksi		0 orang		0 orang		210 orang	57.365.000	52,00%	28.895.000	43,00%	19.138.000	82,69%	66,23%		
		<b>2 Fasilitas Sertifikasi Tenaga Terampil Konstruksi</b>	Tenaga trampil konstruksi tersertifikasi		0 sertifikat		0 sertifikat		210 sertifikat	73.500.000	50,00%	36.750.000	42,80%	0	85,60%	0,00%		
		<b>3 Pembinaan dan Peningkatan Kapasitas Kelembagaan Konstruksi</b>	Pembinaan Kapasitas kelembagaan konstruksi		0 kali		0 kali		4 kali	59.555.000	50,00%	8.785.000	41,00%	7.163.000	82,00%	81,54%		
		<b>4 Pengelolaan Operasional Layanan Informasi Jasa Konstruksi</b>	Pengelolaan SIPJAKI		0 bulan		0 bulan		12 bulan	3.060.000	55,00%	1.680.000	40,00%	261.000	72,73%	15,54%		
		<b>5 Penyusunan Data dan Informasi Profil Pekerjaan Konstruksi</b>	Data dan informasi profil pekerjaan konstruksi		0 Dokumen		0 Dokumen		1 Dokumen	110.040.000	28,00%	5.310.000	25,00%	1.258.000	89,29%	23,69%		
<b>Rata-rata capaian kinerja</b>															82,46%	37,40%		
<b>Predikat kinerja</b>															Tinggi	Sangat Rendah		
		<b>PROGRAM KAWASAN PERMUKIMAN</b>	Persentase Permukiman Kumuh yang tertangani	(Luas kawasan kumuh yang tertangani / Luas total kawasan kumuh) x 100%	83%	0		0	72%	6.695.919.140	0,00%	4.721.480.390	0,00%	4.274.146.095	0,00%	90,53%	DINAS PEKERJAAN UMUM, PERUMAHAN DAN KAWASAN PERMUKIMAN	
		<b>1 Penyusunan Rencana Tapak (Site Pland) Detail Engineering Design (DED) Perumahan/Perumahan Permukiman Kumuh</b>	Perencanaan Pembangunan Talud Permukiman		0 Dokumen		0 Dokumen		2 Dokumen	431.200.000	72,94%	178.400.000	72,94%	0	100,00%	0,00%		

No	Sasaran Daerah	Program / Kegiatan / Sub Kegiatan	Indikator Kinerja Program (outcome)/ Kegiatan (output)	Formula Indikator Program	Target Capaian Kinerja RPJMD pada Akhir RPJMD		Realisasi Capaian Kinerja RPJMD s/d RKPD Tahun Lalu (n-1) 2020		Target dan Realisasi Kinerja Program dan Kegiatan Tahun 2021						Perangkat Daerah Penanggung Jawab	Ket		
					Fisik	Keuangan	Fisik	Keuangan	Target Kinerja dan Anggaran RKPD Tahun 2021		Target RKPD TW II Tahun 2021		Realisasi RKPD TW II Tahun 2021				Tingkat Realisasi TW II Tahun 2021	
									10	11	12	13	14	15			16=14/10	17=15/11
1	2	3	4	5	6	7	8	9	10	11	12	13	14	15	16=14/10	17=15/11	22	23
			Perencanaan Pencegahan Lingkungan Permukiman Kumuh		0 Dokumen		0 Dokumen		5 Dokumen		80,00%		80,00%		100,00%			
		2 Perbaikan Rumah Tidak Layak Huni	Peningkatan Kualitas RTLH dan Rumah Terdampak		0 unit		0 unit		152 unit	6.264.719.140	72,52%	4.543.080.390	45,00%	4.274.146.095	62,05%	94,08%		
Rata-rata capaian kinerja															81,03%	47,04%		
Predikat kinerja															Tinggi	Sangat Rendah		

PROGRAM PENYELENGGARAAN KEISTIMEWAAN YOGYAKARTA URUSAN TATA RUANG																		
1 Pemanfaatan Ruang Satuan Ruang Strategis Sumbu Filosofis																		
			Pedestrian Jalan KHA Dahlan		0 m2		0 m2		1750 m2	22.865.000.000	13,93%	2.121.900.000	6,55%	4.730.000	47,06%	0,22%		
			Pedestrian Jalan Perwakilan		0 m2		0 m2		2628 m2		5,00%		2,00%		40,00%			
			Detailed Engineering Design (DED) Pembangunan Pedestrian Jalan Sosrowijayan		0 Dokumen		0 Dokumen		1 Dokumen		0,00%		20,00%		0,00%			
		2 Pemanfaatan Ruang Satuan Ruang Strategis Kotabaru	Penataan Pedestrian Kawasan Kotabaru (Gamedia-Bethesda)		0 m2		0 m2		5500 m2	20.374.743.000	25,00%	4.103.000.000	20,00%	2.535.600	80,00%	0,06%		
Rata-rata capaian kinerja															63,53%	0,14%		
Predikat kinerja															Rendah	Sangat Rendah		

PROGRAM PENGELOLAAN PERSAMPAHAN																	
			Tingkat kepuasan layanan penanganan sampah	Hasil Survei kepuasan Masyarakat (SKM)	76,11	0	72%	0	74,61	15.674.948.850 -		7.667.237.153 -		6.568.886.880	#VALUE!	85,67%	DINAS LINGKUNGAN HIDUP
			Persentase sampah yang dikelola secara 3R	jumlah sampah yang dikelola secara 3R dibagi jumlah timbulan sampah	17		25		16	-		-			#VALUE!	0,00%	
		1 Penanganan Sampah dengan melakukan Pemilahan Pengumpulan Pengangkutan Pengolahan Pemrosesan Akhir Sampah di TPA/TPST/SPA Kabupaten/Kota	Timbulan sampah yang diangkut ke TPA		0%		0%		99%	12.227.437.216	56,98%	5.905.081.596	48,54%	5.048.869.375	85,19%	85,50%	
			Penggal jalan yang disapu 2 kali dalam sehari		0 penggal		0 penggal		95 penggal		56,06%		38,13%		68,02%		

No	Sasaran Daerah	Program / Kegiatan / Sub Kegiatan	Indikator Kinerja Program (outcome)/ Kegiatan (output)	Formula Indikator Program	Target Capaian Kinerja RPJMD pada Akhir RPJMD		Realisasi Capaian Kinerja RPJMD s/d RPKD Tahun Lalu (n-1) 2020		Target dan Realisasi Kinerja Program dan Kegiatan Tahun 2021						Perangkat Daerah Penanggung Jawab	Ket		
					Fisik	Keuangan	Fisik	Keuangan	Target Kinerja dan Anggaran RPKD Tahun 2021		Target RPKD TW II Tahun 2021		Realisasi RPKD TW II Tahun 2021				Tingkat Realisasi TW II Tahun 2021	
									10	11	12	13	14	15			16=14/10	17=15/11
1	2	3	4	5	6	7	8	9	10	11	12	13	14	15	16=14/10	17=15/11	22	23
			Fasilitas pendaur ulangan sampah yang dikelola di Karangmiri dan Nitikan		0 lokasi		0 lokasi		2 lokasi		54,05%		45,52%		84,22%			
		2 Peningkatan Peran serta Masyarakat dalam Pengelolaan Persampahan	Operasional pemungutan retribusi kebersihan		0%		0%		100%	844.431.634	68,33%	576.902.322	68,33%	393.647.980	100,00%	68,23%		
		3 Koordinasi dan Sinkronisasi Penyediaan Sarana dan Prasarana Pengelolaan Persampahan	Bin sampah compactor		0 unit		0 unit		30 unit	2.603.080.000	57,23%	1.185.253.235	58,76%	1.126.369.525	102,68%	95,03%		
			Rehabilitasi depo sampah		0 unit		0 unit		2 unit		72,73%		72,73%		100,00%			
Rata-rata capaian kinerja															95,96%	82,92%		
Predikat kinerja															Sangat Tinggi	Tinggi		

		PROGRAM PENGEMBANGAN PERUMAHAN	Persentase tercapainya target retribusi sewa rusun	(Realisasi retribusi sewa rusun / Target pendapatan tahun berjalan) x 100%	95%	0	0	0	90%	1.182.000.161	0,00%	511.914.780	0,00%	243.971.994	0,00%	47,66%	DINAS PEKERJAAN UMUM, PERUMAHAN DAN KAWASAN PERMUKIMAN	
		1 Penatausahaan Pemanfaatan Rumah Susun Umum dan/atau Rumah Khusus Upt Pengelolaan Rusunawa	Pengelolaan Rusunawa		0 Rusun		0 Rusun		3 Rusun	1.182.000.161	45,17%	511.914.780	40,00%	243.971.994	88,55%	47,66%		
Rata-rata capaian kinerja															88,55%	47,66%		
Predikat kinerja															Tinggi	Sangat Rendah		

		PROGRAM PENCEGAHAN/PENANGGULANGAN/PENYELAMATAN AMATAN KEBAKARAN DAN PENYELAMATAN NON KEBAKARAN	Persentase rekomendasi proteksi kebakaran yang diproses tepat waktu	(Jumlah rekomendasi proteksi kebakaran yang diproses tepat waktu dibagi jumlah permohonan rekomendasi proteksi kebakaran) x 100%	100%	0	100%	0	99%	5.589.045.000	0,00%	2.299.232.500	0,00%	1.071.589.534	0,00%	46,61%	DINAS PEMADAM KEBAKARAN DAN PENYELAMATAN	
			Persentase edukasi proteksi kebakaran	50%(Jumlah penyuluhan proteksi kebakaran di titik rawan bencana kebakaran/jumlah titik rawan bencana kebakaran) + 50%(Jumlah edukasi proteksi kebakaran bagi anak didik yang dilayani/jumlah permohonan edukasi proteksi kebakaran bagi anak didik) x 100%	98		100		97		0,00%		0,00%	0,00%	0,00%			

No	Sasaran Daerah	Program / Kegiatan / Sub Kegiatan	Indikator Kinerja Program (outcome)/ Kegiatan (output)	Formula Indikator Program	Target Capaian Kinerja RPJMD pada Akhir RPJMD		Realisasi Capaian Kinerja RPJMD s/d RKPD Tahun Lalu (n-1) 2020		Target dan Realisasi Kinerja Program dan Kegiatan Tahun 2021								Perangkat Daerah Penanggung Jawab	Ket
					Fisik	Keuangan	Fisik	Keuangan	Target Kinerja dan Anggaran RKPD Tahun 2021		Target RKPD TW II Tahun 2021		Realisasi RKPD TW II Tahun 2021		Tingkat Realisasi TW II Tahun 2021			
									Fisik	Keuangan	Fisik	Keuangan	Fisik	Keuangan	Fisik	Keuangan		
1	2	3	4	5	6	7	8	9	10	11	12	13	14	15	16=14/10	17=15/11	22	23
			Persentase tercapainya respon time pemadam kebakaran maksimum 15 menit	(Jumlah layanan pemadaman dalam kota + Jumlah penyelamatan dan evakuasi terdampak kebakaran dalam kota) / Jumlah kejadian kebakaran dalam kota x 100%	100		100		100		0,00%		0,00%		0,00%	0,00%		
			Persentase penanganan pemadaman dan penyelamatan di luar kota	(Jumlah permohonan pemadaman dan penyelamatan di luar kota yang ditangani / Jumlah total permohonan pemadaman dan penyelamatan di luar kota yang masuk) x 100%	100		null		100		0,00%		0,00%		0,00%	0,00%		
			Persentase penyelamatan dan evakuasi pada kondisi membahayakan manusia (operasi darurat non kebakaran)	(Jml permohonan penyelamatan & evakuasi pd kondisi membahayakan manusia (op darurat non kebakaran) yg ditangani / Jml total permohonan penyelamatan & evakuasi pd kondisi membahayakan manusia (op darurat non kebakaran) yg masuk) x 100%	100				100		0,00%		0,00%		0,00%	0,00%		
		<b>1 Pencegahan Kebakaran dalam Daerah Kabupaten/Kota</b>	Konstruksi Hidran kampung		0 lokasi		0 lokasi		1 lokasi	<b>1.565.502.000</b>	<b>41,49%</b>	<b>60.350.000</b>	<b>36,70%</b>	<b>32.350.000</b>	<b>88,45%</b>	<b>53,60%</b>		
			pemeliharaan Hidran kampung		0 Hidran		0 Hidran		10 Hidran		40,00%		35,00%		87,50%			
			Pemeriksaan Instalasi proteksi Kebakaran		0 pemeriksaan		0 pemeriksaan		20 pemeriksaan		50,00%		50,00%		100,00%			
			Pemeriksaan Peralatan Proteksi kebakaran		0 pemeriksaan		0 pemeriksaan		20 pemeriksaan		93,00%		93,00%		100,00%			
			Pemeriksaan usaha di Bidang proteksi Kebakaran		0 pemeriksaan		0 pemeriksaan		5 pemeriksaan		50,00%		45,00%		90,00%			
					0 pemeriksaan		0 pemeriksaan				100,00%		0,00%		0,00%			
		<b>2 Pemadaman dan Pengendalian Kebakaran dalam Daerah Kabupaten/Kota</b>	operasional BBM dan pelumas mesin pompa dan peralatan PK		0 unit		0 unit		11 unit	<b>2.890.237.000</b>	<b>53,50%</b>	<b>1.570.538.500</b>	<b>53,50%</b>	<b>909.870.484</b>	<b>100,00%</b>	<b>57,93%</b>		
			operasional BBM dan pelumas mobil pemadam kebakaran		0 unit		0 unit		10 unit		50,00%		50,00%		100,00%			
			Pengadaan seragam petugas piket		0 buah		0 buah		12 buah		50,00%		50,00%		100,00%			
			Pengadaan seragam petugas TT		0 buah		0 buah		36 buah		100,00%		100,00%		100,00%			

No	Sasaran Daerah	Program / Kegiatan / Sub Kegiatan	Indikator Kinerja Program (outcome)/ Kegiatan (output)	Formula Indikator Program	Target Capaian Kinerja RPJMD pada Akhir RPJMD		Realisasi Capaian Kinerja RPJMD s/d RPKD Tahun Lalu (n-1) 2020		Target dan Realisasi Kinerja Program dan Kegiatan Tahun 2021								Perangkat Daerah Penanggung Jawab	Ket
					Target Kinerja dan Anggaran RPKD Tahun 2021		Target RPKD TW II Tahun 2021		Realisasi RPKD TW II Tahun 2021		Tingkat Realisasi TW II Tahun 2021							
					Fisik	Keuangan	Fisik	Keuangan	Fisik	Keuangan	Fisik	Keuangan	Fisik	Keuangan				
1	2	3	4	5	6	7	8	9	10	11	12	13	14	15	16=14/10	17=15/11	22	23
			Pengadaan seragam petugas teknis		0 buah		0 buah		10 buah		100,00%		100,00%		100,00%			
			Pengadaan APD Petugas pemadam kebakaran		0 unit		0 unit		45 unit		100,00%		100,00%		100,00%			
			Tenaga teknis pemadaman dan penyelamatan		0 orang		0 orang		54 orang		49,98%		49,98%		100,00%			
			Pengadaan sarana radio komunikasi		0 unit		0 unit		23 unit		100,00%		100,00%		100,00%			
			Perawatan mobil pemadam kebakaran		0 unit		0 unit		10 unit		49,98%		49,98%		100,00%			
			Perawatan peralatan pemadam kebakaran		0 unit		0 unit		68 unit		49,98%		49,98%		100,00%			
			Perawatan APD petugas pemadam kebakaran		0 set		0 set		50 set		100,00%		100,00%		100,00%			
			pengendalian operasional pemadaman		0 kali		0 kali		1354 kali		49,98%		49,98%		100,00%			
		<b>3 Penyelamatan dan Evakuasi Korban Kebakaran dan Non Kebakaran</b>								<b>224.028.000</b>	<b>70,83%</b>	<b>160.429.000</b>	<b>70,83%</b>	<b>31.620.800</b>	<b>100,00%</b>	<b>19,71%</b>		
			Operasional BBM dan Pelumas mobil Penyelamatan		0 unit		0 unit		1 unit		50,00%		50,00%		100,00%			
			Operasional BBM dan Pelumas peralatan dan mesin penyelamat		0 unit		0 unit		17 unit		50,00%		50,00%		100,00%			
			pengadaan APD Petugas Penyelamat		0 unit		0 unit		18 unit		93,00%		93,00%		100,00%			
			Pengadaan peralatan Pendukung dan Mesin penyelamatan		0 unit		0 unit		25 unit		100,00%		100,00%		100,00%			
			Pengadaan Seragam petugas penyelamatan		0 set		0 set		15 set		100,00%		100,00%		100,00%			
			Pengendalian Operasional Penyelamatan		0 kali		0 kali		22 kali		46,00%		46,00%		100,00%			
			Perawatan Mesin Penyelamatan		0 unit		0 unit		7 unit		50,00%		50,00%		100,00%			
			Perawatan Mobil Penyelamatan		0 unit		0 unit		1 unit		51,00%		51,00%		100,00%			
		<b>4 Penanganan Bahan Berbahaya dan Beracun Kebakaran dalam Daerah Kabupaten/Kota</b>								<b>57.500.000</b>	<b>100,00%</b>	<b>57.500.000</b>	<b>100,00%</b>	<b>0</b>	<b>100,00%</b>	<b>0,00%</b>		
			Pengadaan alat pelindung diri/APD petugas penanganan B3		0 unit		0 unit		20 unit		100,00%		100,00%		100,00%			
		<b>5 Pendataan Sarana Prasarana Proteksi Kebakaran</b>								<b>50.000.000</b>	<b>100,00%</b>	<b>50.000.000</b>	<b>85,00%</b>	<b>0</b>	<b>85,00%</b>	<b>0,00%</b>		
			Pendataan Sarana Prasarana Proteksi Kebakaran		0 Dokumen		0 Dokumen		1 Dokumen		100,00%		85,00%		85,00%			

No	Sasaran Daerah	Program / Kegiatan / Sub Kegiatan	Indikator Kinerja Program (outcome)/ Kegiatan (output)	Formula Indikator Program	Target Capaian Kinerja RPJMD pada Akhir RPJMD		Realisasi Capaian Kinerja RPJMD s/d RKPD Tahun Lalu (n-1) 2020		Target dan Realisasi Kinerja Program dan Kegiatan Tahun 2021						Perangkat Daerah Penanggung Jawab	Ket		
					Target Kinerja dan Anggaran RKPD Tahun 2021		Target RKPD TW II Tahun 2021		Realisasi RKPD TW II Tahun 2021		Tingkat Realisasi TW II Tahun 2021							
					Fisik	Keuangan	Fisik	Keuangan	Fisik	Keuangan	Fisik	Keuangan	Fisik	Keuangan				
1	2	3	4	5	6	7	8	9	10	11	12	13	14	15	16=14/10	17=15/11	22	23
		6 Penilaian Sarana Prasarana Proteksi Kebakaran	Penyusunan Setandar sarana prasarana PK dan Penyelamatan		0		0		100	67.088.000	10,00%	0	10,00%	0	100,00%	0,00%		
		7 Investigasi Kejadian Kebakaran meliputi Penelitian dan Pengujian Penyebab Kejadian Kebakaran	Bantuan sosial musibah kebakaran		0 bulan		0 bulan		12 bulan	369.085.000	59,87%	189.430.000	59,87%	13.800.000	100,00%	7,29%		
			Investigasi inventarisasi dan taksasi kerugian kebakaran		0 kali		0 kali		50 kali		49,98%		49,98%		100,00%			
			Pengadaan pakaiann kerja lapangan		0 bulan		0 bulan		1 bulan		100,00%		100,00%		100,00%			
			Pengadaan peralattan kerja investigasi		0 jenis		0 jenis		8 jenis		100,00%		100,00%		100,00%			
		8 Pemberdayaan Masyarakat dalam Pencegahan dan Penanggulangan Kebakaran melalui Sosialisasi dan Edukasi Masyarakat	Edukasi proteksi Kebakaran bagi siswa KB/PAUD/TK/SD		0 kali		0 kali		30 kali	365.605.000	59,93%	210.985.000	27,79%	83.948.250	46,37%	39,79%		
			Kelembagaan satlakar		0 kelurahan		0 kelurahan		45 kelurahan		36,00%		36,00%		100,00%			
			Pemberdayaan Satlakar		0 hari		0 hari		2 hari		100,00%		0,00%		0,00%			
			Penyuluhan pencegahan dan penanggulangan kebakaran		0 Kegiatan		0 Kegiatan		20 Kegiatan		55,00%		55,00%		100,00%			
			Simulasi Kebakaran		0 kali		0 kali		1 kali		0,00%		0,00%		0,00%			
Rata-rata capaian kinerja															89,98%	22,29%		
Predikat kinerja															Tinggi	Sangat Rendah		

PROGRAM PENANGGULANGAN BENCANA																
		Persentase kampung tangguh bencana	(Jumlah kampung tangguh bencana yang terbentuk/ Jumlah Kampung di Kota Yogyakarta)x100%	86%	0	68%	0	77%	5.677.696.486	0,00%	4.116.719.255	0,00%	2.558.051.912	0,00%	62,14%	BADAN PENANGGULANGAN BENCANA DAERAH
		Persentase korban bencana skala kota yang dievakuasi dengan menggunakan sarana dan prasarana tanggap darurat lengkap	(Jumlah Korban bencana alam yang dievakuasi dengan menggunakan sarana dan prasarana tanggap darurat lengkap / Jumlah Korban Bencana Alam) x 100%	100		100		100		100,00%		0,00%		0,00%	0,00%	
		Persentase bantuan rehabilitasi dan rekonstruksi yang diberikan pada kerusakan akibat bencana sesuai hasil verifikasi	(Jumlah kerusakan akibat bencana yang diberikan bantuan rehabilitasi dan rekonstruksi / Jumlah kejadian kerusakan akibat bencana alam) x 100%	100		100		100		0,00%		0,00%		0,00%	0,00%	

No	Sasaran Daerah	Program / Kegiatan / Sub Kegiatan	Indikator Kinerja Program (outcome)/ Kegiatan (output)	Formula Indikator Program	Target Capaian Kinerja RPJMD pada Akhir RPJMD		Realisasi Capaian Kinerja RPJMD s/d RPKD Tahun Lalu (n-1) 2020		Target dan Realisasi Kinerja Program dan Kegiatan Tahun 2021						Perangkat Daerah Penanggung Jawab	Ket			
					Target Kinerja dan Anggaran RPKD Tahun 2021		Target RPKD TW II Tahun 2021		Realisasi RPKD TW II Tahun 2021		Tingkat Realisasi TW II Tahun 2021								
					Fisik	Keuangan	Fisik	Keuangan	Fisik	Keuangan	Fisik	Keuangan	Fisik	Keuangan					
1	2	3	4	5	6	7	8	9	10	11	12	13	14	15	16=14/10	17=15/11	22	23	
		1 Pelatihan Pencegahan dan Mitigasi Bencana Kabupaten/Kota	Pelatihan Penanggulangan Bencana (Pelatihan Komunikasi; Pelatihan PPGD; Pelatihan Vertical Rescue; Pelatihan Tenda; Pelatihan Chainsaw)		0 kali		0 kali		22 kali	756.419.830	74,00%	549.963.040	60,00%	71.814.520	81,08%	13,06%			
		2 Pengendalian Operasi dan Penyediaan Sarana Prasarana Kesiapsiagaan Terhadap Bencana Kabupaten/Kota	Operasional Pusdalops PB Pusat Data dan Pengendali Operasi Penanggulangan Bencana yang terselenggara Perawatan Peralatan Tanggap Darurat		0 orang 0 bulan 0 unit		0 orang 0 bulan 0 unit		12 orang 12 bulan 39 unit	1.635.793.880	86,28%	1.438.740.444	86,28%	1.079.620.027	100,00%	75,04%			
		3 Penguatan Kapasitas Kawasan untuk Pencegahan dan Kesiapsiagaan	Petunjuk arah jalur evakuasi dan titik kumpul (10 KTB dan 5 OPD) Pembentukan Kampung Tanggap Bencana		0 buah 0 KTB		0 buah 0 KTB		122 buah 15 KTB	1.646.242.849	64,37%	1.050.841.304	64,37%	632.454.999	100,00%	60,19%			
		4 Penanganan Pascabencana Kabupaten/Kota	Penanganan rekonstruksi pasca kejadian bencana Pendataan kerusakan pasca kejadian bencana Rehabilitasi infrastruktur/rumah rusak akibat kejadian bencana		0 lokasi 0 kejadian 0 lokasi		0 lokasi 0 kejadian 0 lokasi		2 lokasi 50 kejadian 12 lokasi	445.093.040	96,82%	430.666.520	96,82%	324.257.035	100,00%	75,29%			
		5 Pengembangan Kapasitas Tim Reaksi Cepat (TRC) Kabupaten/Kota	Pelatihan Tim Reaksi Cepat (TRC) rutin tanggap darurat		0 kali		0 kali		4 kali	22.831.500	77,00%	17.215.875	77,00%	5.851.000	100,00%	33,99%			
		6 Respon Cepat Darurat Bencana Kabupaten/Kota	Asesmen dan evakuasi awal bencana Operasional mobil jenazah		0 kejadian 0 unit		0 kejadian 0 unit		50 kejadian 6 unit	1.078.406.637	53,07%	544.563.322	53,07%	403.206.531	100,00%	74,04%			
		7 Penyediaan Logistik Penyelamatan dan Evakuasi Korban Bencana Kabupaten/Kota	Jamuan makan minum kedaruratan Logistik Non Makanan (karung, terpal, pacul, sekop, linggis, parang bambu, godam)		0 OH 0 jenis		0 OH 0 jenis		2000 OH 7 jenis	92.908.750	91,36%	84.728.750	43,96%	40.847.800	48,12%	48,21%			
Rata-rata capaian kinerja															89,89%	54,26%			
Predikat kinerja															Tinggi	Rendah			
Total anggaran dari seluruh program											192.482.339.237		63.933.953.765		29.906.190.060				



No	Sasaran Daerah	Program / Kegiatan / Sub Kegiatan	Indikator Kinerja Program (outcome)/ Kegiatan (output)	Formula Indikator Program	Target Capaian Kinerja RPJMD pada Akhir RPJMD		Realisasi Capaian Kinerja RPJMD s/d RKPD Tahun Lalu (n-1) 2020		Target dan Realisasi Kinerja Program dan Kegiatan Tahun 2021								Perangkat Daerah Penanggung Jawab	Ket
					Fisik	Keuangan	Fisik	Keuangan	Target Kinerja dan Anggaran RKPD Tahun 2021		Target RKPD TW II Tahun 2021		Realisasi RKPD TW II Tahun 2021		Tingkat Realisasi TW II Tahun 2021			
									Fisik	Keuangan	Fisik	Keuangan	Fisik	Keuangan	Fisik	Keuangan		
1	2	3	4	5	6	7	8	9	10	11	12	13	14	15	16=14/10	17=15/11	22	23
Total Rata-rata capaian kinerja dan anggaran dari seluruh program (Program 1 s.d. 13) (%)																		
Predikat kinerja dari seluruh program (program 1 s.d. program 13)																		
Faktor Pendorong Keberhasilan Kinerja :																		
Faktor Penghambat Keberhasilan Kinerja :																		
Tindak lanjut yang diperlukan dalam triwulan berikutnya :																		
Tindak lanjut yang diperlukan dalam tahun berikutnya :																		

TABEL 2.16 EVALUASI TERHADAP  
HASIL RKPd KOTA YOGYAKARTA  
TAHUN 2021

Sasaran Pembanguna : KAPASITAS TATA KELOLA PEMERINTAHAN MENINGKAT

No	Sasaran Daerah	Program / Kegiatan / Sub Kegiatan	Indikator Kinerja Program (outcome)/ Kegiatan (output)	Formula Indikator Program	Target Capaian Kinerja RPJMD pada Akhir RPJMD		Realisasi Capaian Kinerja RPJMD s/d RKPd Tahun Lalu (n-1) 2020		Target dan Realisasi Kinerja Program dan Kegiatan Tahun 2021								Perangkat Daerah Penanggung Jawab	Ket
					Fisik	Keuangan	Fisik	Keuangan	Target Kinerja dan Anggaran RKPd Tahun 2021		Target RKPd TW II Tahun 2021		Realisasi RKPd TW II Tahun 2021		Tingkat Realisasi TW II Tahun 2021			
									Fisik	Keuangan	Fisik	Keuangan	Fisik	Keuangan	Fisik	Keuangan		
1	2	3	4	5	6	7	8	9	10	11	12	13	14	15	16=14/10	17=15/11	22	23
		<b>PROGRAM PEMERINTAHAN DAN KESEJAHTERAAN RAKYAT</b>	Persentase kinerja penyelenggaraan urusan pemerintahan daerah kategori tinggi dan sangat tinggi	Jumlah urusan pemerintahan daerah kategori tinggi dan sangat tinggi/ Jumlah urusan pemerintah daerah yang dilaksanakan x 100%	85%	0	90%	0	90%	2.452.269.711	83%	1.920.452.493	90%	278.932.553	108,43%	14,52%	Bagian Tata Pemerintahan	
			Nilai Perkembangan Pembangunan Wilayah	Total Nilai Evaluasi Kelurahan / Jumlah Kelurahan	Cepat Berkembang		Cepat Berkembang		Cepat Berkembang		Cepat Berkembang		Cepat Berkembang		100,00%	0,00%		
		<b>1 Penataan Administrasi Pemerintahan</b>								301.137.736	45,00%	126.886.268	45,00%	84.412.293	100,00%	66,53%		
			Forpi yang difasilitasi		0 orang		0 orang		5 orang						100,00%			
		<b>2 Pengelolaan Administrasi Kewilayahan</b>								1.934.829.855	89,68%	1.706.302.665	89,68%	133.181.086	100,00%	7,81%		
			Monev dan Revisi Peraturan Walikota Yogyakarta terkait pelayanan Kecamatan dan Kelurahan yang dilaporkan		0 Dokumen Monev		0 Dokumen Monev		2 Dokumen Monev		25,00%		25,00%		100,00%			
			Pendampingan Penyelenggaraan Pemerintahan di Kecamatan yang dilaporkan		0 Laporan		0 Laporan		1 Laporan		94,00%		94,00%		100,00%			
			Data Wilayah dan Evaluasi Kinerja/Perkembangan Kecamatan dan Kelurahan yang dilaporkan		0 Laporan		0 Laporan		4 Laporan		87,00%		87,00%		100,00%			
			Buku Toponimi yang disusun		0 Laporan		0 Laporan		1 Laporan		0,00%		0,00%		0,00%			
		<b>3 Fasilitasi Pelaksanaan Otonomi Daerah</b>								216.302.120	53,52%	87.263.560	52,05%	61.339.174	97,25%	70,29%		
			Monev Pelaksanaan Urusan Kewenangan Pemerintahan Daerah ( Norma, Standart, Prosedur, dan Kriteria		0 Dokumen		0 Dokumen		1 Dokumen		70,00%		0,00%		0,00%			
			Penyusunan Laporan Keterangan Pertanggungjawaban Walikota		0 Dokumen		0 Dokumen		1 Dokumen		80,00%		80,00%		100,00%			
			Penyusunan Tindak Lanjut Rekomendasi DPRD atas LKPJ		0 Dokumen		0 Dokumen		1 Dokumen		90,00%		90,00%		100,00%			
			Penyusunan LPPD Kota Yogyakarta		0 Dokumen		0 Dokumen		1 Dokumen		40,00%		40,00%		100,00%			
			Penyusunan Ringkasan LPPD Kota Yogyakarta		0 Dokumen		0 Dokumen		1 Dokumen		100,00%		100,00%		100,00%			
			Monitoring dan Evaluasi pencapaian Standar Pelayanan Minimal yang dilaporkan		0 Dokumen		0 Dokumen		1 Dokumen		60,00%		60,00%		100,00%			

No	Sasaran Daerah	Program / Kegiatan / Sub Kegiatan	Indikator Kinerja Program (outcome)/ Kegiatan (output)	Formula Indikator Program	Target Capaian Kinerja RPJMD pada Akhir RPJMD		Realisasi Capaian Kinerja RPJMD s/d RKPD Tahun Lalu (n-1) 2020		Target dan Realisasi Kinerja Program dan Kegiatan Tahun 2021								Perangkat Daerah Penanggung Jawab	Ket	
					Fisik	Keuangan	Fisik	Keuangan	Target Kinerja dan Anggaran RKPD Tahun 2021		Target RKPD TW II Tahun 2021		Realisasi RKPD TW II Tahun 2021		Tingkat Realisasi TW II Tahun 2021				
									Fisik	Keuangan	Fisik	Keuangan	Fisik	Keuangan	Fisik	Keuangan			
1	2	3	4	5	6	7	8	9	10	11	12	13	14	15	16=14/10	17=15/11	22	23	
Rata-rata capaian kinerja																99,08%	48,21%		
Predikat kinerja																Sangat Tinggi	Sangat Rendah		

PROGRAM PEMERINTAHAN DAN KESEJAHTERAAN RAKYAT		Persentase harmonisasi produk hukum daerah	(produk hukum yang diharmonisasikan/jumlah produk hukum yang ditetapkan) x 100	100 persen	0	100 persen	0	100 persen	1.871.093.400	50,00%	995.104.200		395.972.053	0,00%	39,79%	bagian hukum			
1	Fasilitasi Penyusunan Produk Hukum Daerah	Draft Raperda		0 Raperda		0 Raperda		6 Raperda	820.230.600	75,58%	611.488.400		342.974.933	0,00%	56,09%				
		Keputusan Walikota		0 Kepwal		0 Kepwal		300 Kepwal		45,00%			45,00%	100,00%					
		Peraturan Walikota		0 Perwal		0 Perwal		30 Perwal		45,00%			45,00%	100,00%					
		Publikasi Raperda ke Media Cetak		0 halaman media cetak		0 halaman media cetak		10 halaman media cetak		80,00%			80,00%	100,00%					
		Review dan Harmonisasi penyusunan Produk Hukum Daerah		0 Dokumen		0 Dokumen		1 Dokumen		45,00%			45,00%	100,00%					
2	Fasilitasi Bantuan Hukum	Perkara/Sengketa yang ditangani		0 perkara		0 perkara		6 perkara	730.762.800	49,98%	258.285.800		12.311.600	0,00%	4,77%				
		Harmonisasi Raperda/Raperwal dari Perspektif HAM		0 Raperda/Raperwal		0 Raperda/Raperwal		4 Raperda/Raperwal		49,98%			49,98%	100,00%					
		Konsultasi Hukum untuk Masyarakat		0 bulan		0 bulan		12 bulan		49,98%			49,98%	100,00%					
		Penyelenggaraan Bantuan Hukum untuk Masyarakat Miskin		0 OBH		0 OBH		22 OBH		49,98%			49,98%	100,00%					
3	Pendokumentasian Produk Hukum dan Pengelolaan Informasi Hukum	Himpunan Lembaran Daerah dan Berita Daerah yang diterbitkan		0 buku		0 buku		375 buku	320.100.000	42,71%	125.330.000		40.685.520	100,03%	32,46%				
		Pengelolaan dan Pengembangan Jaringan Dokumentasi dan Informasi Hukum		0 Bulan		0 Bulan		12 Bulan		49,98%			49,98%	100,00%					
		Penyuluhan Hukum Kepada Masyarakat		0 kali		0 kali		6 kali		16,66%			33,33%	200,06%					
		Sosialisasi Produk Hukum Kepada Masyarakat		0 kali		0 kali		5 kali		20,00%			0,00%	0,00%					
Rata-rata capaian kinerja																33,34%	31,11%		
Predikat kinerja																Sangat Rendah	Sangat Rendah		

No	Sasaran Daerah	Program / Kegiatan / Sub Kegiatan	Indikator Kinerja Program (outcome)/ Kegiatan (output)	Formula Indikator Program	Target Capaian Kinerja RPJMD pada Akhir RPJMD		Realisasi Capaian Kinerja RPJMD s/d RKPD Tahun Lalu (n-1) 2020		Target dan Realisasi Kinerja Program dan Kegiatan Tahun 2021								Perangkat Daerah Penanggung Jawab	Ket
					Fisik	Keuangan	Fisik	Keuangan	Target Kinerja dan Anggaran RKPD Tahun 2021		Target RKPD TW II Tahun 2021		Realisasi RKPD TW II Tahun 2021		Tingkat Realisasi TW II Tahun 2021			
									Fisik	Keuangan	Fisik	Keuangan	Fisik	Keuangan	Fisik	Keuangan		
1	2	3	4	5	6	7	8	9	10	11	12	13	14	15	16=14/10	17=15/11	22	23
		<b>PROGRAM PEREKONOMIAN DAN PEMBANGUNAN</b>	Persentase terlaksananya kebijakan perekonomian	Jumlah kebijakan perekonomian yang terealisasi/jumlah kebijakan perekonomian yg direncanakan x 100%	55%	0	0	0	50%	568.288.504 -		286.313.252 -		69.747.344	#VALUE!	24,36%		BAGIAN EKONOMI DAN PEMBANGUNAN DAERAH
			Persentase BUMD dan BLUD dengan kinerja Baik	Jumlah BUMD dan BLUD kategori baik (berdasarkan laporan) / jumlah seluruh BUMD dan BLUD x 100%	79		null		75		74,64		35,51%		#VALUE!	0,00%		
		<b>1 KoordinasiSinkronisasiMonitoring dan Evaluasi Kebijakan Pengelolaan BUMD dan BLUD</b>								281.625.424	37,79%	87.756.212	37,79%	45.472.324	100,00%	51,82%		
			Bahan Kajian Kebijakan BUMD/BLUD yang disusun		0 dokumen		0 dokumen		3 dokumen		35,00%		35,00%		100,00%			
			Data Laporan Kinerja BUMD dan BLUD yang disusun		0 dokumen		0 dokumen		2 dokumen		55,00%		55,00%		100,00%			
			Data SIM BUMD dan BLUD yang diperbarui		0 Sistem		0 Sistem		1 Sistem		50,00%		50,00%		100,00%			
			Dokumen RBA BLUD yang telah dievaluasi		0 dokumen		0 dokumen		1 dokumen		50,00%		50,00%		100,00%			
			Dokumen RKAP BUMD yang telah dievaluasi		0 dokumen		0 dokumen		1 dokumen		0,00%		0,00%		0,00%			
			Monitoring dan Evaluasi Triwulan BUMD dan BLUD yang dilaporkan		0 dokumen		0 dokumen		8 dokumen		22,00%		22,00%		100,00%			
		<b>2 Pengendalian dan Distribusi Perekonomian</b>								189.023.080	56,99%	100.917.040	56,99%	23.770.020	100,00%	23,55%		
			Data Kredit Usaha Rakyat di Kota Yogyakarta yang diperbarui		0 dokumen		0 dokumen		1 dokumen		59,00%		59,00%		100,00%			
			Data Perekonomian Daerah yang diperbarui		0 dokumen		0 dokumen		1 dokumen		50,00%		50,00%		100,00%			
		<b>3 Perencanaan dan Pengawasan Ekonomi Mikro kecil</b>								97.640.000	100,00%	97.640.000	100,00%	505.000	100,00%	0,52%		
			Studi/kajian terkait ekonomi kreatif di Kota Yogyakarta		0 dokumen		0 dokumen		1 dokumen		100,00%		100,00%		100,00%			
<b>Rata-rata capaian kinerja</b>															100,00%	25,30%		
<b>Predikat kinerja</b>															Sangat Tinggi	Sangat Rendah		
		<b>PROGRAM PEMERINTAHAN DAN KESEJAHTERAAN RAKYAT</b>	Persentase perjanjian kerjasama yang ditindaklanjuti	Jumlah perjanjian kerjasama yg ditindaklanjuti / seluruh kerjasama x 100%	87%	0	0	0	80%	489.988.248 -50%		280.128.624 -53,57		106.002.379	#VALUE!	37,84%		BAGIAN EKONOMI DAN PEMBANGUNAN DAERAH
		<b>1 Fasilitasi Kerja Sama Dalam Negeri</b>								266.420.248	59,22%	171.354.624	59,33%	96.388.379	100,18%	56,25%		
			Database Mitra Kerja Sama Daerah Dalam Negeri		0 dokumen		0 dokumen		1 dokumen		40,00%		40,00%		100,00%			

No	Sasaran Daerah	Program / Kegiatan / Sub Kegiatan	Indikator Kinerja Program (outcome)/ Kegiatan (output)	Formula Indikator Program	Target Capaian Kinerja RPJMD pada Akhir RPJMD		Realisasi Capaian Kinerja RPJMD s/d RKPD Tahun Lalu (n-1) 2020		Target dan Realisasi Kinerja Program dan Kegiatan Tahun 2021								Perangkat Daerah Penanggung Jawab	Ket
					Fisik	Keuangan	Fisik	Keuangan	Target Kinerja dan Anggaran RKPD Tahun 2021		Target RKPD TW II Tahun 2021		Realisasi RKPD TW II Tahun 2021		Tingkat Realisasi TW II Tahun 2021			
									10	11	12	13	14	15	16=14/10	17=15/11		
1	2	3	4	5	6	7	8	9	10	11	12	13	14	15	16=14/10	17=15/11	22	23
			Dokumen Audit Pelaksanaan Kerja Sama Daerah		0 dokumen		0 dokumen		1 dokumen		0,00%		0,00%		0,00%			
			Dokumen Kajian Peraturan Perundang-undangan Kerja Sama Daerah Dan Modul Kerjasama Daerah		0 dokumen		0 dokumen		2 dokumen		66,00%		66,00%		100,00%			
			Dokumen Kerja Sama Dalam Negeri Yang Dicatatkan Dan Yang Dibuat Di Notaris		0 dokumen		0 dokumen		6 dokumen		10,00%		10,00%		100,00%			
			Dokumen Kerja Sama Dalam Negeri Yang Disahkan		0 dokumen		0 dokumen		50 dokumen		50,00%		66,00%		132,00%			
			Dokumen Penawaran Kerja Sama Dalam Negeri		0 dokumen		0 dokumen		2 dokumen		78,00%		78,00%		100,00%			
			Dokumen Telaah Kerja Sama Dalam Negeri		0 dokumen		0 dokumen		45 dokumen		46,00%		46,00%		100,00%			
			Dokumentasi Naskah Kerja Sama Dalam Negeri Dan Dokumen Pendukungnya		0 dokumen		0 dokumen		1 dokumen		50,00%		66,00%		132,00%			
			Fasilitasi Kegiatan Dalam Keanggotaan Organisasi Dalam Negeri (APEKSI)		0 Organisasi		0 Organisasi		1 Organisasi		85,00%		85,00%		100,00%			
			Sistem Manajemen Pengetahuan Kerja Sama Daerah		0 Sistem		0 Sistem		1 Sistem		50,00%		50,00%		100,00%			
			Pemetaan Urusan Pemerintahan Yang Akan Dikerjakamkan		0 dokumen		0 dokumen		1 dokumen		66,00%		66,00%		100,00%			
		<b>2 Fasilitasi Kerja Sama Luar Negeri</b>								<b>110.568.000</b>	<b>97,34%</b>	<b>107.574.000</b>	<b>97,87%</b>	<b>8.694.000</b>	<b>100,55%</b>	<b>8,08%</b>		
			Database Mitra Kerja Sama Daerah Luar Negeri		0 dokumen		0 dokumen		1 dokumen		50,00%		50,00%		100,00%			
			Dokumen Telaah Kerja Sama Luar Negeri		0 dokumen		0 dokumen		3 dokumen		41,00%		100,00%		243,90%			
			Dokumentasi Naskah Kerja Sama Luar Negeri Dan Dokumen Pendukungnya		0 dokumen		0 dokumen		1 dokumen		36,00%		36,00%		100,00%			
			Fasilitasi Kegiatan Dalam Keanggotaan Organisasi Luar Negeri Serta Inisiasi Kerja Sama Luar Negeri		0 Organisasi		0 Organisasi		3 Organisasi		70,00%		70,00%		100,00%			
			Iuran Keanggotaan Luar Negeri		0 Iuran		0 Iuran		3 Iuran		100,00%		100,00%		100,00%			

No	Sasaran Daerah	Program / Kegiatan / Sub Kegiatan	Indikator Kinerja Program (outcome)/ Kegiatan (output)	Formula Indikator Program	Target Capaian Kinerja RPJMD pada Akhir RPJMD		Realisasi Capaian Kinerja RPJMD s/d RKPD Tahun Lalu (n-1) 2020		Target dan Realisasi Kinerja Program dan Kegiatan Tahun 2021								Perangkat Daerah Penanggung Jawab	Ket
					Fisik	Keuangan	Fisik	Keuangan	Target Kinerja dan Anggaran RKPD Tahun 2021		Target RKPD TW II Tahun 2021		Realisasi RKPD TW II Tahun 2021		Tingkat Realisasi TW II Tahun 2021			
									Fisik	Keuangan	Fisik	Keuangan	Fisik	Keuangan	Fisik	Keuangan		
1	2	3	4	5	6	7	8	9	10	11	12	13	14	15	16=14/10	17=15/11	22	23
		3 Evaluasi Pelaksanaan Kerja Sama								113.000.000	40,00%	1.200.000	40,00%	920.000	100,00%	76,67%		
		Dokumen Monitoring Dan Evaluasi Kerja Sama Daerah			0 dokumen		0 dokumen		1 dokumen		40,00%		40,00%		100,00%			
Rata-rata capaian kinerja															100,24%	47,00%		
Predikat kinerja															Sangat Tinggi	Sangat Rendah		

No	Sasaran Daerah	Program / Kegiatan / Sub Kegiatan	Indikator Kinerja Program (outcome)/ Kegiatan (output)	Formula Indikator Program	Target Capaian Kinerja RPJMD pada Akhir RPJMD		Realisasi Capaian Kinerja RPJMD s/d RKPD Tahun Lalu (n-1) 2020		Target dan Realisasi Kinerja Program dan Kegiatan Tahun 2021								Perangkat Daerah Penanggung Jawab	Ket
					Fisik	Keuangan	Fisik	Keuangan	Fisik	Keuangan	Fisik	Keuangan	Fisik	Keuangan	Fisik	Keuangan		
		PROGRAM PENUNJANG URUSAN PEMERINTAHAN DAERAH KABUPATEN/KOTA	Persentase Organisasi Perangkat Daerah yang tepat struktur tepat fungsi	Jumlah OPD yang memenuhi ketepatan terhadap susunan dan tupoksi, beban kerja dan ketatalaksanaan /jumlah seluruh OPD x 100%	100%	#####	90%	0	95%	1.308.367.191	95%	674.839.929	90,20%	193.593.403	94,95%	28,69%	BAGIAN ORGANISASI	
			Hasil penilaian saki oleh inspektorat	Hasil penilaian saki oleh inspektorat	A		A		A		A		A		#VALUE!	0,00%		
		1 Penyusunan Dokumen Perencanaan Perangkat Daerah				3.840.000	0			2.100.000		940.000		180.000		19,15%		Sub kegiatan dimulai Tahun 2021
		Dokumen Renja OPD, Renja Perubahan OPD dan Review Renstra OPD			6 Dokumen		0 Dokumen		3 Dokumen		60,00%		60,00%		100,00%			
		Forum OPD untuk Kesepakatan Penyusunan Program dan Kegiatan Perangkat Daerah			#####		#####		#####		50,00%		50,00%		100,00%			
		2 Koordinasi dan Penyusunan DPA-SKPD				4.020.000	0			2.280.000		1.305.000		135.000		10,34%		Sub kegiatan dimulai Tahun 2021
		RKA dan RKPA OPD ,DPA dan DPPA OPD			5 dokumen		0 dokumen		1 dokumen		58,00%		58,00%		100,00%			
		3 Koordinasi dan Penyusunan Laporan Capaian Kinerja dan Ikhtisar Realisasi Kinerja SKPD				16.080.000	0			8.040.000		4.020.000		0		0,00%		Sub kegiatan dimulai Tahun 2021
		Dokumen Evaluasi Kebijakan, Pelaksanaan, dan Hasil Renja OPD Triwulan I,II,III dan IV			12 Dokumen		0 Dokumen		6 Dokumen		62,00%		50,00%		80,65%			
		Dokumen Evaluasi Kinerja Perangkat Daerah			1 Dokumen		0 Dokumen		1 Dokumen		60,00%		60,00%		100,00%			

No	Sasaran Daerah	Program / Kegiatan / Sub Kegiatan	Indikator Kinerja Program (outcome)/ Kegiatan (output)	Formula Indikator Program	Target Capaian Kinerja RPJMD pada Akhir RPJMD		Realisasi Capaian Kinerja RPJMD s/d RKPD Tahun Lalu (n-1) 2020		Target dan Realisasi Kinerja Program dan Kegiatan Tahun 2021								Perangkat Daerah Penanggung Jawab	Ket	
					Fisik	Keuangan	Fisik	Keuangan	Target Kinerja dan Anggaran RKPD Tahun 2021		Target RKPD TW II Tahun 2021		Realisasi RKPD TW II Tahun 2021		Tingkat Realisasi TW II Tahun 2021				
					6	7	8	9	Fisik	Keuangan	Fisik	Keuangan	Fisik	Keuangan	Fisik	Keuangan			16=14/10
1	2	3	4	5	6	7	8	9	10	11	12	13	14	15	16=14/10	17=15/11	22	23	
			Dokumen Evaluasi Pelaksanaan, Hasil Renstra OPD		2 Dokumen		0 Dokumen		2 Dokumen		60,00%		60,00%		100,00%				
			Laporan Capaian Kinerja dan Ikhtisar Realisasi Kinerja SKPD : Indeks Kepuasan Masyarakat, Sistem Pengendalian Internal Pemerintah, Laporan Capaian Fisik dan Keuangan		15 Dokumen		0 Dokumen		3 Dokumen		40,00%		40,00%		100,00%				
			Pengelolaan Website OPD		24 Bulan		0 Bulan		12 Bulan		57,00%		57,00%		100,00%				
			Penyusunan Profil OPD, Perjanjian Kinerja dan Perubahan Perjanjian Kinerja		6 Dokumen		0 Dokumen		3 Dokumen		45,00%		57,00%		126,67%				
		<b>4 Penyediaan Administrasi Pelaksanaan Tugas ASN</b>				<b>49.145.688</b>		<b>0</b>		<b>696.000</b>		<b>392.000</b>		<b>72.000</b>		<b>18,37%</b>			<b>Sub kegiatan dimulai Tahun 2021</b>
			Administrasi Pelaksanaan Tugas ASN : Cuti, Kenaikan Gaji Berkala, Kenaikan Pangkat, Sasaran Kerja Pegawai, Surat Perintah Menjalankan Tugas, Surat Tugas/Surat Perintah, Surat Perintah Perjalanan Dinas		21 ASN		0 ASN		21 ASN		66,00%		66,00%		100,00%				
		<b>5 Koordinasi dan Penyusunan Laporan Keuangan Akhir Tahun SKPD</b>				<b>870.000</b>		<b>0</b>		<b>570.000</b>		<b>0</b>		<b>0</b>		<b>0,00%</b>			<b>Sub kegiatan dimulai Tahun 2021</b>
			Laporan Keuangan Akhir Tahun		2 Dokumen		0 Dokumen		1 Dokumen		24,00%		24,00%		100,00%				
		<b>6 Pengelolaan dan Penyiapan Bahan Tanggapan Pemeriksaan</b>				<b>1.305.000</b>		<b>0</b>		<b>870.000</b>		<b>435.000</b>		<b>0</b>		<b>0,00%</b>			<b>Sub kegiatan dimulai Tahun 2021</b>
			Bahan Tanggapan Pemeriksaan : Kinerja OPD		2 Dokumen		0 Dokumen		1 Dokumen		51,00%		51,00%		100,00%				

No	Sasaran Daerah	Program / Kegiatan / Sub Kegiatan	Indikator Kinerja Program (outcome)/ Kegiatan (output)	Formula Indikator Program	Target Capaian Kinerja RPJMD pada Akhir RPJMD		Realisasi Capaian Kinerja RPJMD s/d RKPD Tahun Lalu (n-1) 2020		Target dan Realisasi Kinerja Program dan Kegiatan Tahun 2021								Perangkat Daerah Penanggung Jawab	Ket
					Fisik	Keuangan	Fisik	Keuangan	Target Kinerja dan Anggaran RKPD Tahun 2021		Target RKPD TW II Tahun 2021		Realisasi RKPD TW II Tahun 2021		Tingkat Realisasi TW II Tahun 2021			
									10	11	12	13	14	15	16=14/10	17=15/11		
1	2	3	4	5	6	7	8	9	10	11	12	13	14	15	16=14/10	17=15/11	22	23
		7 Koordinasi dan Penyusunan Laporan Keuangan Bulanan/Triwulanan/Semesteran SKPD				3.525.000		0		2.445.000		1.140.000		135.000		11,84%		Sub kegiatan dimulai Tahun 2021
		Laporan Keuangan Bulanan/Semesteran			24 Dokumen		0 Dokumen		12 Dokumen		47,00%		47,00%		100,00%			
		8 Penyusunan Pelaporan dan Analisis Prognosis Realisasi Anggaran				1.680.000		0		1.245.000		570.000		0		0,00%		Sub kegiatan dimulai Tahun 2021
		Laporan Prognosis Realisasi Anggaran			2 Dokumen		0 Dokumen		1 Dokumen		46,00%		46,00%		100,00%			
		9 Penyediaan Komponen Instalasi Listrik/Penerangan Bangunan Kantor				8.410.500		0		4.143.950		4.143.950		0		0,00%		Sub kegiatan dimulai Tahun 2021
		Komponen instalasi listrik/penerangan bangunan kantor			17 Jenis		0 Jenis		9 Jenis		100,00%		90,00%		90,00%			
		10 Penyediaan Peralatan dan Perlengkapan Kantor				157.931.020		0		74.068.430		44.676.825		31.097.770		69,61%		Sub kegiatan dimulai Tahun 2021
		Alat tulis kantor			121 Jenis		0 Jenis		60 Jenis		58,00%		58,00%		100,00%			
		Bahan Komputer 9 Macam dan Peralatan Kebersihan dan Bahan Pembersih 15 Macam			3 Jenis		0 Jenis		3 Jenis		63,00%		60,00%		95,24%			
		Peralatan Rumah Tangga			27 Jenis		0 Jenis		6 Jenis		62,00%		62,00%		100,00%			
		11 Penyediaan Barang Cetak dan Penggandaan				54.233.500		0		27.976.500		14.314.500		2.510.000		17,53%		Sub kegiatan dimulai Tahun 2021
		Barang Cetak			7 Jenis		0 Jenis		4 Jenis		100,00%		96,00%		96,00%			
		Penggandaan surat-surat/dokumen			#####		0 Lembar		#####		42,00%		41,00%		97,62%			



No	Sasaran Daerah	Program / Kegiatan / Sub Kegiatan	Indikator Kinerja Program (outcome)/ Kegiatan (output)	Formula Indikator Program	Target Capaian Kinerja RPJMD pada Akhir RPJMD		Realisasi Capaian Kinerja RPJMD s/d RKPD Tahun Lalu (n-1) 2020		Target dan Realisasi Kinerja Program dan Kegiatan Tahun 2021								Perangkat Daerah Penanggung Jawab	Ket
					Fisik	Keuangan	Fisik	Keuangan	Target Kinerja dan Anggaran RKPD Tahun 2021		Target RKPD TW II Tahun 2021		Realisasi RKPD TW II Tahun 2021		Tingkat Realisasi TW II Tahun 2021			
					6	7	8	9	Fisik	Keuangan	Fisik	Keuangan	Fisik	Keuangan	Fisik	Keuangan		
1	2	3	4	5	6	7	8	9	10	11	12	13	14	15	16=14/10	17=15/11	22	23
		12 Penyediaan Bahan Bacaan dan Peraturan Perundang-undangan				3.060.000		0		1.560.000		780.000		650.000		83,33%		Sub kegiatan dimulai Tahun 2021
		Surat Kabar selama 12 bulan			1 Jenis		0 Jenis		1 Jenis		50,00%		50,00%		100,00%			
		13 Penyelenggaraan Rapat Koordinasi dan Konsultasi SKPD				342.020.000		0		117.870.000		36.450.000		2.852.000		7,82%		Sub kegiatan dimulai Tahun 2021
		Makan Minum Rapat (Makan)			580 OH		0 OH		330 OH		60,00%		60,00%		100,00%			
		Makan Minum Rapat (snack)			580 OS		0 OS		330 OS		45,00%		45,00%		100,00%			
		Rapat Koordinasi dan Konsultasi Dalam DIY, Dalam Jawa dan Luar Jawa			22 Kali		0 Kali		6 Kali		29,00%		29,00%		100,00%			
		14 Pengadaan Peralatan dan Mesin Lainnya				82.126.700		0		4.626.700		4.626.700		3.624.000		78,33%		Sub kegiatan dimulai Tahun 2021
		Kursi kerja, rak Perpustakaan			2 Jenis		0 Jenis		2 Jenis		100,00%		90,00%		90,00%			
		15 Penyediaan Jasa Surat Menyurat				5.190.000		0		3.078.000		1.528.000		1.015.500		66,46%		Sub kegiatan dimulai Tahun 2021
		Materai			995 Lembar		0 Lembar		795 Lembar		50,00%		40,00%		80,00%			
		Pengiriman Dokumen			10 Dokumen		0 Dokumen		6 Dokumen		43,00%		43,00%		100,00%			
		Surat Keluar			1400 Surat		0 Surat		400 Surat		0,00%		0,00%		0,00%			
		Surat Masuk			2900 Surat		0 Surat		1900 Surat		0,00%		0,00%		0,00%			
		16 Penyediaan Jasa Komunikasi Sumber Daya Air dan Listrik				4.260.000		0		2.100.000		1.050.000		838.167		79,83%		Sub kegiatan dimulai Tahun 2021
		Bantuan Komunikasi Kepala			24 Bulan		0 Bulan		12 Bulan		50,00%		50,00%		100,00%			
		Pembayaran rekening telepon			24 Bulan		0 Bulan		12 Bulan		50,00%		50,00%		100,00%			

No	Sasaran Daerah	Program / Kegiatan / Sub Kegiatan	Indikator Kinerja Program (outcome)/ Kegiatan (output)	Formula Indikator Program	Target Capaian Kinerja RPJMD pada Akhir RPJMD		Realisasi Capaian Kinerja RPJMD s/d RKPD Tahun Lalu (n-1) 2020		Target dan Realisasi Kinerja Program dan Kegiatan Tahun 2021								Perangkat Daerah Penanggung Jawab	Ket
					Fisik	Keuangan	Fisik	Keuangan	Target Kinerja dan Anggaran RKPD Tahun 2021		Target RKPD TW II Tahun 2021		Realisasi RKPD TW II Tahun 2021		Tingkat Realisasi TW II Tahun 2021			
									Fisik	Keuangan	Fisik	Keuangan	Fisik	Keuangan	Fisik	Keuangan		
1	2	3	4	5	6	7	8	9	10	11	12	13	14	15	16=14/10	17=15/11	22	23
		17 Penyediaan Jasa Pelayanan Umum Kantor				43.768.807		0		43.768.807		18.237.010		18.443.552		101,13%		Sub kegiatan dimulai Tahun 2021
		Tenaga Bantuan			1 Orang		0 Orang		1 Orang		42,00%		42,00%		100,00%			
		18 Penyediaan Jasa PemeliharaanBiaya Pemeliharaan dan Pajak Kendaraan Perorangan Dinas atau Kendaraan Dinas Jabatan				112.124.044		0		61.392.044		37.612.044		16.472.750		43,80%		Sub kegiatan dimulai Tahun 2021
		Pembayaran Pajak kendaraan roda 2 : 3 unit dan Roda 4: 2 unit			10 Unit		0 Unit		5 Unit		15,00%		15,00%		100,00%			
		Pemeliharaan Rutin/Berkala kendaraan Dinas/operasional roda 2: 3 unit dan Roda 4 : 2 unit			10 Unit		0 Unit		5 Unit		63,00%		62,00%		98,41%			
		19 Pemeliharaan Peralatan dan Mesin Lainnya				25.460.000		0		9.380.000		6.765.000		2.745.000		40,58%		Sub kegiatan dimulai Tahun 2021
		Service mesin ketik 8 unit,service AC 28 unit, service Komputer 4 unit, servise laptop 4 unit			4 Jenis		0 Jenis		4 Jenis		72,00%		70,00%		97,22%			
		20 Pemeliharaan/Rehabilitasi Gedung Kantor dan Bangunan Lainnya				120.000.000		0		60.000.000		60.000.000		0		0,00%		Sub kegiatan dimulai Tahun 2021
		Gedung Kantor Bagian Organisasi			2 Unit		0 Unit		1 Unit		100,00%		70,00%		70,00%			
		21 Pengelolaan Kelembagaan dan Analisis Jabatan				833.109.752		0		287.086.840		124.581.850		41.987.572		33,70%		Sub kegiatan dimulai Tahun 2021
		Dokumen Evaluasi Kelembagaan Perangkat Daerah			2 Dokumen		0 Dokumen		1 Dokumen		50,00%		45,00%		90,00%			

No	Sasaran Daerah	Program / Kegiatan / Sub Kegiatan	Indikator Kinerja Program (outcome)/ Kegiatan (output)	Formula Indikator Program	Target Capaian Kinerja RPJMD pada Akhir RPJMD		Realisasi Capaian Kinerja RPJMD s/d RKPD Tahun Lalu (n-1) 2020		Target dan Realisasi Kinerja Program dan Kegiatan Tahun 2021								Perangkat Daerah Penanggung Jawab	Ket
					Fisik	Keuangan	Fisik	Keuangan	Target Kinerja dan Anggaran RKPD Tahun 2021		Target RKPD TW II Tahun 2021		Realisasi RKPD TW II Tahun 2021		Tingkat Realisasi TW II Tahun 2021			
									10	11	12	13	14	15	16=14/10	17=15/11		
1	2	3	4	5	6	7	8	9	10	11	12	13	14	15	16=14/10	17=15/11	22	23
			Evaluasi Rincian Tugas Perangkat Daerah		#####		#####		#####		52,00%		42,00%		80,77%			
			Jumlah Perangkat Daerah /unit kerja yang dilakukan Evaluasi Analisa Jabatan dan Beban Kerja		#####		#####		#####		41,00%		35,00%		85,37%			
		<b>22 Fasilitasi Pelayanan Publik dan Tata Laksana</b>				<b>595.684.752</b>		<b>0</b>		<b>300.886.840</b>		<b>67,67%</b>		<b>64,93%</b>		<b>21,69%</b>		<b>Sub kegiatan dimulai Tahun 2021</b>
			Dokumen Monitoring Dan Evaluasi Pelaksanaan Survey Kepuasan Masyarakat Di Kota Yogyakarta		49 OPD		0 OPD		49 OPD		72,00%		72,00%		100,00%			
			Dokumen Pembinaan Pelayanan Publik		2 Dokumen		0 Dokumen		1 Dokumen		87,00%		87,00%		100,00%			
			Forkom Pendayagunaan Aparatur Negara Kota		4 Kali		0 Kali		2 Kali		76,00%		50,00%		65,79%			
			Pedoman Ketatalaksanaan		4 Draf		0 Draf		2 Draf		47,00%		47,00%		100,00%			
			Pendampingan Penyusunan Proses Bisnis		#####		#####		#####		61,00%		61,00%		100,00%			
		<b>23 Peningkatan Kinerja dan Reformasi Birokrasi</b>				<b>445.464.768</b>		<b>0</b>		<b>222.683.080</b>		<b>42,33%</b>		<b>42,33%</b>		<b>33,34%</b>		<b>Sub kegiatan dimulai Tahun 2021</b>
			Dokumen Pendampingan Pelaksanaan Reformasi Birokrasi		1 Dokumen		0 Dokumen		1 Dokumen		45,00%		45,00%		100,00%			
			Dokumen Monitoring Pelaksanaan Reformasi Birokrasi		2 Dokumen		0 Dokumen		1 Dokumen		60,00%		60,00%		100,00%			
			Dokumen Kajian Kebijakan		20 Dokumen		0 Dokumen		10 Dokumen		30,00%		30,00%		100,00%			
		<b>24 Koordinasi dan Penyusunan Laporan Kinerja Pemerintah Daerah</b>				<b>133.155.000</b>		<b>0</b>		<b>69.500.000</b>		<b>50,00%</b>		<b>50,00%</b>		<b>0,45%</b>		<b>Sub kegiatan dimulai Tahun 2021</b>
			Dokumen Pendampingan Penyusunan Laporan Kinerja Perangkat Daerah		2 Dokumen		0 Dokumen		1 Dokumen		50,00%		50,00%		100,00%			

No	Sasaran Daerah	Program / Kegiatan / Sub Kegiatan	Indikator Kinerja Program (outcome)/ Kegiatan (output)	Formula Indikator Program	Target Capaian Kinerja RPJMD pada Akhir RPJMD		Realisasi Capaian Kinerja RPJMD s/d RKPD Tahun Lalu (n-1) 2020		Target dan Realisasi Kinerja Program dan Kegiatan Tahun 2021								Perangkat Daerah Penanggung Jawab	Ket	
					Fisik	Keuangan	Fisik	Keuangan	Target Kinerja dan Anggaran RKPD Tahun 2021		Target RKPD TW II Tahun 2021		Realisasi RKPD TW II Tahun 2021		Tingkat Realisasi TW II Tahun 2021				
									Fisik	Keuangan	Fisik	Keuangan	Fisik	Keuangan	Fisik	Keuangan			Fisik
1	2	3	4	5	6	7	8	9	10	11	12	13	14	15	16=14/10	17=15/11	22	23	
Rata-rata capaian kinerja																95,98%	30,72%		
Predikat kinerja																Sangat Tinggi	Sangat Rendah		

		PROGRAM PENYELENGGARAAN KEISTIMEWAAN YOGYAKARTA URUSAN KELEMBAGAAN DAN KETATALAKSANAAN	Persentase Organisasi Perangkat Daerah yang tepat struktur tepat fungsi	Jumlah OPD yang memenuhi ketepatan terhadap susunan dan tupoksi, beban kerja dan ketatalaksanaan /jumlah seluruh OPD x 100%	95%	0	90%	0	95%	300.000.000	95%	118.233.500	90,20%	26.203.050	94,95%	22,16%	BAGIAN ORGANISASI		
		1 Penataan Bentuk Kelembagaan Asli Kota Yogyakarta				0		0		200.000.000		72.806.900	38,90%	8.516.900	25,49%	65,51%		Sub Kegiatan dimulai Tahun 2021	
			Dokumen Proses Bisnis Kelembagaan Asli		#####		#####		#####		39,00%		25,00%		64,10%				
			Dokumen Monitoring Tugas dan Fungsi Kelembagaan Asli		#####		#####		#####		38,00%		30,00%		78,95%				
		2 Implementasi Budaya Pemerintahan Kota Yogyakarta				0		0		100.000.000		45.426.600	54,17%	17.686.150	53,51%	98,77%		Sub kegiatan dimulai Tahun 2021	
			Agen Perubahan Yang Meningkatkan Kapasitasnya		1 Dokumen		0 Dokumen		1 Dokumen		71,00%		70,00%		98,59%				
			Dokumen monitoring implementasi budaya pemerintahan		2 Dokumen		0 Dokumen		1 Dokumen		33,00%		33,00%		100,00%				
			Rencana Aksi kelompok Budaya Pemerintahan (KBP)		1 Dokumen		0 Dokumen		1 Dokumen		9,00%		9,00%		100,00%				
Rata-rata capaian kinerja																82,14%	25,32%		
Predikat kinerja																Tinggi	Sangat Rendah		

		PROGRAM PEREKONOMIAN DAN PEMBANGUNAN	Persentase ketepatan pelaksanaan kegiatan pembangunan	Penjumlahan dari realisasi kegiatan OPD/Unit Kerja x bobot OPD/Unit Kerja (dalam %)	98	0	100	0	98	582.190.952	53,93%	315.867.696	47,86	233.817.564	#VALUE!	74,02%	Bagian Administrasi Pembangunan	
		1 Fasilitasi Penyusunan Program Pembangunan								298.705.184	65,00%	193.972.008	65,00%	159.826.271	100,00%	82,40%		
			Laporan Kebijakan Pembangunan		0 Laporan		0 Laporan		1 Laporan		65,00%		65,00%		100,00%			
		2 Pengendalian dan Evaluasi Program Pembangunan								149.796.688	53,08%	73.296.648	53,00%	38.247.121	99,85%	52,18%		
			laporan pengendalian pembangunan		0 Laporan		0 Laporan		1 Laporan		53,08%		53,00%		99,85%			

No	Sasaran Daerah	Program / Kegiatan / Sub Kegiatan	Indikator Kinerja Program (outcome)/ Kegiatan (output)	Formula Indikator Program	Target Capaian Kinerja RPJMD pada Akhir RPJMD		Realisasi Capaian Kinerja RPJMD s/d RKPD Tahun Lalu (n-1) 2020		Target dan Realisasi Kinerja Program dan Kegiatan Tahun 2021								Perangkat Daerah Penanggung Jawab	Ket
					Fisik	Keuangan	Fisik	Keuangan	Target Kinerja dan Anggaran RKPD Tahun 2021		Target RKPD TW II Tahun 2021		Realisasi RKPD TW II Tahun 2021		Tingkat Realisasi TW II Tahun 2021			
									Fisik	Keuangan	Fisik	Keuangan	Fisik	Keuangan	Fisik	Keuangan		
1	2	3	4	5	6	7	8	9	10	11	12	13	14	15	16=14/10	17=15/11	22	23
		3 Pengelolaan Evaluasi dan Pelaporan Pelaksanaan Pembangunan	Laporan evaluasi pelaksanaan pembangunan		0 laporan		0 laporan		1 laporan	133.689.080	43,88%	48.599.040	44,00%	35.744.171	100,27%	73,55%		
Rata-rata capaian kinerja															100,04%	69,38%		
Predikat kinerja															Sangat Tinggi	Sedang		

		PROGRAM PEREKONOMIAN DAN PEMBANGUNAN	Prosentase Pengadaan Barang/jasa memenuhi Standar Ketepatan Waktu	Jumlah paket pengadaan yang tepat waktu /Jumlah target paket pengadaan x 100%	88%	0	0	0	85%	624.959.416	74,00%	254.478.588	73,58	203.512.338	#VALUE!	79,97%	BAGIAN PENGADAAN BARANG DAN JASA	
			Persentase pengadaan barang/jasa memenuhi standar tingkat layanan	Jumlah responden internal dan eksternal yang puas / Total questioner yang diedarkan x 100%	88				85		50,00%	36,66		#VALUE!	0,00%			
		1 Pengelolaan Pengadaan Barang dan Jasa								257.194.004	49,98%	116.716.972	49,28%	83.815.267	98,59%	71,81%		
			Pelaksanaan Katalog Daerah		0 Dokumen		0 Dokumen		1 Dokumen		49,98%		20,00%		40,02%			
			Pelaksanaan Kinerja Pengadaan		0 Dokumen		0 Dokumen		1 Dokumen		49,98%		49,00%		98,04%			
			Pelaksanaan Pemilihan Penyedia Pengadaan Barang/jasa		0 Dokumen		0 Dokumen		1 Dokumen		49,98%		49,98%		100,00%			
			Pendampingan Persiapan Pengadaan Barang/jasa		0 Dokumen		0 Dokumen		1 Dokumen		49,98%		49,98%		100,00%			
		2 Pengelolaan Layanan Pengadaan secara Elektronik								190.823.972	38,28%	70.757.926	38,28%	63.871.857	100,00%	90,27%		
			Aplikasi SPSE yang dimonitor		0 Aplikasi		0 Aplikasi		3 Aplikasi		42,24%		42,24%		100,00%			
			Berkas penyedia barang/jasa yang terverifikasi		0 Berkas		0 Berkas		90 Berkas		49,98%		49,98%		100,00%			
			Pelatihan aplikasi pengadaan barang/jasa yang dilakukan		0 Kali		0 Kali		6 Kali		6,15%		6,15%		100,00%			
			Penggunaan sistem informasi pengadaan barang/jasa yang dioptimalkan		0 Jenis		0 Jenis		2 Jenis		42,11%		42,11%		100,00%			
		3 Pembinaan dan Advokasi Pengadaan Barang dan Jasa								176.941.440	37,87%	67.003.690	37,10%	55.825.215	97,97%	83,32%		
			Peningkatan Kapasitas SDM pengadaan yang dilakukan		0 Kali		0 Kali		21 Kali		90,02%		82,57%		91,72%			
			Peraturan Walikota tentang Pengadaan Barang/Jasa yang tersusun		0 Perwal		0 Perwal		1 Perwal		2,50%		2,50%		100,00%			
			Permasalahan dan resiko pengadaan barang jasa yang dikelola		0 Dokumen		0 Dokumen		1 Dokumen		50,58%		50,58%		100,00%			

No	Sasaran Daerah	Program / Kegiatan / Sub Kegiatan	Indikator Kinerja Program (outcome)/ Kegiatan (output)	Formula Indikator Program	Target Capaian Kinerja RPJMD pada Akhir RPJMD		Realisasi Capaian Kinerja RPJMD s/d RKPD Tahun Lalu (n-1) 2020		Target dan Realisasi Kinerja Program dan Kegiatan Tahun 2021								Perangkat Daerah Penanggung Jawab	Ket	
					Fisik	Keuangan	Fisik	Keuangan	Target Kinerja dan Anggaran RKPD Tahun 2021		Target RKPD TW II Tahun 2021		Realisasi RKPD TW II Tahun 2021		Tingkat Realisasi TW II Tahun 2021				
									Fisik	Keuangan	Fisik	Keuangan	Fisik	Keuangan	Fisik	Keuangan			Fisik
1	2	3	4	5	6	7	8	9	10	11	12	13	14	15	16=14/10	17=15/11	22	23	
			Strategi dan informasi pengadaan barang/jasa		0 Dokumen		0 Dokumen		1 Dokumen		24,93%		24,93%		100,00%				
Rata-rata capaian kinerja																98,85%	81,80%		
Predikat kinerja																Sangat Tinggi	Tinggi		

		PROGRAM PENUNJANG URUSAN PEMERINTAHAN DAERAH KABUPATEN/KOTA	Indeks kepuasan layanan administrasi umum dan kerumahtanggaan	hasil survey responden	81 poin	0	82 poin	0	81 poin	9.649.356.206	81,35%	1.760.844.416	81,81%	720.412.790	100,57%	40,91%	BAGIAN UMUM DAN PROTOKOL	
			Indeks kepuasan layanan keprotokolan	hasil survey responden	81		81		81		80,75%		80,91%		1,00%	0,00%		
			Hasil Penilaian SAKIP oleh Inspektorat	Hasil penilaian SAKIP oleh Inspektorat	A		A		A	A		A			#VALUE!	0,00%		
		1 Penyusunan Dokumen Perencanaan Perangkat Daerah				0		0		840.000		300.000		277.500		92,50%		Sub Kegiatan baru
			Dokumen Renja OPD, Renja Perubahan OPD dan Review Renstra OPD		0 dokumen		0 dokumen		3 dokumen		25,00%		25,00%		100,00%			
			Forum OPD untuk Kesepakatan Penyusunan Program dan Kegiatan Perangkat Daerah		0 berita acara		0 berita acara		1 berita acara		0,00%		0,00%		0,00%			
		2 Koordinasi dan Penyusunan DPA-SKPD				0		0		2.100.000		600.000		600.000		100,00%		Sub Kegiatan baru
			RKA, dan RKPA OPD, DPA dan DPPA OPD		0 dokumen		0 dokumen		4 dokumen		25,00%		25,00%		100,00%			
		3 Koordinasi dan Penyusunan Laporan Capaian Kinerja dan Ikhtisar Realisasi Kinerja SKPD				0		0		3.295.000		270.000		135.000		50,00%		Sub Kegiatan baru
			Dokumen Evaluasi Kebijakan, Pelaksanaan, Hasil Renja OPD Triwulan I, II, III, dan IV Dokumen Evaluasi Kinerja Perangkat Daerah		0 dokumen		0 dokumen		6 dokumen		25,00%		25,00%		100,00%			
			Dokumen Evaluasi Kinerja Perangkat Daerah		0 dokumen		0 dokumen		1 dokumen		25,00%		25,00%		100,00%			
			Dokumen Evaluasi Pelaksanaan Hasil Renstra OPD		0 dokumen		0 dokumen		2 dokumen		25,00%		25,00%		100,00%			

No	Sasaran Daerah	Program / Kegiatan / Sub Kegiatan	Indikator Kinerja Program (outcome)/ Kegiatan (output)	Formula Indikator Program	Target Capaian Kinerja RPJMD pada Akhir RPJMD		Realisasi Capaian Kinerja RPJMD s/d RKPD Tahun Lalu (n-1) 2020		Target dan Realisasi Kinerja Program dan Kegiatan Tahun 2021								Perangkat Daerah Penanggung Jawab	Ket
					Fisik	Keuangan	Fisik	Keuangan	Target Kinerja dan Anggaran RKPD Tahun 2021		Target RKPD TW II Tahun 2021		Realisasi RKPD TW II Tahun 2021		Tingkat Realisasi TW II Tahun 2021			
									Fisik	Keuangan	Fisik	Keuangan	Fisik	Keuangan	Fisik	Keuangan		
1	2	3	4	5	6	7	8	9	10	11	12	13	14	15	16=14/10	17=15/11	22	23
			Laporan Capaian Kinerja dan Ikhtisar Realisasi Kinerja SKPD : Indeks Kepuasan Masyarakat, Sistem Pengendalian Internal Pemerintah, Laporan Capaian Fisik dan Keuangan		0 dokumen		0 dokumen		3 dokumen		25,00%		25,00%		100,00%			
			Pengelolaan Website OPD		0 bulan		0 bulan		12 bulan		25,00%		25,00%		100,00%			
			Penyusunan Profil OPD, Perjanjian Kinerja dan Perubahan Perjanjian Kinerja		0 dokumen		0 dokumen		3 dokumen		25,00%		25,00%		100,00%			
		<b>4 Penyediaan Administrasi Pelaksanaan Tugas ASN</b>				<b>0</b>		<b>0</b>		<b>990.000</b>		<b>270.000</b>		<b>0</b>		<b>0,00%</b>		<b>Sub Kegiatan baru</b>
			Administrasi Pelaksanaan Tugas ASN : Cuti, Kenaikan Gaji Berkala, Kenaikan Pangkat, Sasaran Kerja Pegawai, Surat Perintah Menjalankan Tugas, Surat Tugas/ Surat Perintah, Surat Perintah Perjalanan Dinas		0 ASN		0 ASN		48 ASN		25,00%		25,00%		100,00%			
		<b>5 Pelaksanaan Penatausahaan dan Pengujian/Verifikasi Keuangan SKPD</b>				<b>0</b>		<b>0</b>		<b>500.000</b>		<b>500.000</b>		<b>0</b>		<b>0,00%</b>		<b>Sub Kegiatan baru</b>
			Bahan Pelaksanaan Verifikasi : Surat Permintaan Pembayaran, Surat Perintah Membayar, Surat Pertanggung Jawaban		0 dokumen		0 dokumen		3 dokumen		25,00%		25,00%		100,00%			
		<b>6 Koordinasi dan Pelaksanaan Akuntansi SKPD</b>				<b>0</b>		<b>0</b>		<b>1.800.000</b>		<b>300.000</b>		<b>0</b>		<b>0,00%</b>		<b>Sub Kegiatan baru</b>
			Akuntansi dan Pelaporan Keuangan : Neraca, Laporan Realisasi Anggaran, Laporan Operasional, Laporan Perubahan Ekuitas, Catatan Atas Laporan Keuangan		0 dokumen		0 dokumen		5 dokumen		0,00%		0,00%		0,00%			
		<b>7 Koordinasi dan Penyusunan Laporan Keuangan Akhir Tahun SKPD</b>				<b>0</b>		<b>0</b>		<b>600.000</b>		<b>0</b>		<b>0</b>		<b>0,00%</b>		<b>Sub Kegiatan baru</b>
			Laporan Keuangan Akhir Tahun		0 dokumen		0 dokumen		1 dokumen		0,00%		0,00%		0,00%			

No	Sasaran Daerah	Program / Kegiatan / Sub Kegiatan	Indikator Kinerja Program (outcome)/ Kegiatan (output)	Formula Indikator Program	Target Capaian Kinerja RPJMD pada Akhir RPJMD		Realisasi Capaian Kinerja RPJMD s/d RKPD Tahun Lalu (n-1) 2020		Target dan Realisasi Kinerja Program dan Kegiatan Tahun 2021								Perangkat Daerah Penanggung Jawab	Ket
					Fisik	Keuangan	Fisik	Keuangan	Target Kinerja dan Anggaran RKPD Tahun 2021		Target RKPD TW II Tahun 2021		Realisasi RKPD TW II Tahun 2021		Tingkat Realisasi TW II Tahun 2021			
									Fisik	Keuangan	Fisik	Keuangan	Fisik	Keuangan	Fisik	Keuangan		
1	2	3	4	5	6	7	8	9	10	11	12	13	14	15	16=14/10	17=15/11	22	23
		8 Pengelolaan dan Penyiapan Bahan Tanggapan Pemeriksaan				0		0		1.000.000		500.000		0		0,00%		Sub Kegiatan baru
		Bahan Tanggapan Pemeriksaan: Kinerja OPD			0 dokumen		0 dokumen		1 dokumen		50,00%		50,00%		100,00%			
		9 Koordinasi dan Penyusunan Laporan Keuangan Bulanan/Triwulanan/Semesteran SKPD				0		0		1.485.000		405.000		0		0,00%		Sub Kegiatan baru
		Laporan Keuangan Bulanan/Semester			0 dokumen		0 dokumen		12 dokumen		25,00%		25,00%		100,00%			
		10 Penyusunan Pelaporan dan Analisis Prognosis Realisasi Anggaran				0		0		400.000		0		0		0,00%		Sub Kegiatan baru
		Laporan Prognosis Realisasi Anggaran			0 dokumen		0 dokumen		1 dokumen		0,00%		0,00%		0,00%			
		11 Pengadaan Pakaian Dinas Beserta Atribut Kelengkapannya				0		0		3.750.000		3.750.000		0		0,00%		kelembagaan baru, tidak ada data linier.
		Pakaian penunjang kerja			0 jenis		0 jenis		1 jenis		100,00%		50,00%		50,00%			
		12 Penyediaan Komponen Instalasi Listrik/Penerangan Bangunan Kantor				0		0		10.332.000		3.690.000		0		0,00%		kelembagaan baru, tidak ada data linier.
		Komponen instalasi listrik/penerangan bangunan kantor			0 jenis		0 jenis		1 jenis		0,00%		0,00%		0,00%			
		13 Penyediaan Peralatan dan Perlengkapan Kantor				0		0		365.994.071		65.338.947		26.868.947		41,12%		kelembagaan baru, tidak ada data linier.
		Alat Tulis Kantor			0 jenis		0 jenis		79 jenis		27,00%		27,00%		100,00%			
		Bahan-bahan komputer/printer			0 jenis		0 jenis		16 jenis		14,00%		14,00%		100,00%			



No	Sasaran Daerah	Program / Kegiatan / Sub Kegiatan	Indikator Kinerja Program (outcome)/ Kegiatan (output)	Formula Indikator Program	Target Capaian Kinerja RPJMD pada Akhir RPJMD		Realisasi Capaian Kinerja RPJMD s/d RKPD Tahun Lalu (n-1) 2020		Target dan Realisasi Kinerja Program dan Kegiatan Tahun 2021								Perangkat Daerah Penanggung Jawab	Ket
					Fisik	Keuangan	Fisik	Keuangan	Target Kinerja dan Anggaran RKPD Tahun 2021		Target RKPD TW II Tahun 2021		Realisasi RKPD TW II Tahun 2021		Tingkat Realisasi TW II Tahun 2021			
									10	11	12	13	14	15	16=14/10	17=15/11		
1	2	3	4	5	6	7	8	9	10	11	12	13	14	15	16=14/10	17=15/11	22	23
			Hadiah/trophy/plakat/packaging		0 jenis		0 jenis		4 jenis		17,00%		17,00%		100,00%			
		<b>14 Penyediaan Barang Cetak dan Penggandaan</b>				<b>0</b>		<b>0</b>		<b>91.531.250</b>		<b>24.445.250</b>		<b>4.412.500</b>		<b>18,05%</b>		kelembagaan baru, tidak ada data linier.
		Barang Cetakan			0 jenis		0 jenis		20 jenis		29,00%		29,00%		100,00%			
		Penggandaan surat-surat/dokumen			0 lembar		0 lembar		#####		3,75%		2,12%		56,53%			
		<b>15 Penyediaan Bahan Bacaan dan Peraturan Perundang-undangan</b>				<b>0</b>		<b>0</b>		<b>75.120.000</b>		<b>12.520.000</b>		<b>5.668.000</b>		<b>45,27%</b>		kelembagaan baru, tidak ada data linier.
		Surat Kabar selama 12 bulan			0 jenis		0 jenis		11 jenis		25,00%		25,00%		100,00%			
		<b>16 Penyelenggaraan Rapat Koordinasi dan Konsultasi SKPD</b>				<b>0</b>		<b>0</b>		<b>326.675.000</b>		<b>83.275.000</b>		<b>23.256.264</b>		<b>27,93%</b>		kelembagaan baru, tidak ada data linier.
		Makan Minum Harian Walikota dan Wakil Walikota			0 bulan		0 bulan		11 bulan		28,00%		28,00%		100,00%			
		Makan minum rapat (makan)			0 OH		0 OH		440 OH		28,00%		28,00%		100,00%			
		Makan minum rapat (snack)			0 OS		0 OS		275 OS		28,00%		28,00%		100,00%			
		Rapat koordinasi dan konsultasi luar daerah			0 kali		0 kali		110 kali		25,45%		6,36%		24,99%			
		Snack minum harian kantor walikota			0 bulan		0 bulan		11 bulan		28,00%		28,00%		100,00%			
		Snack minum harian umum			0 bulan		0 bulan		11 bulan		28,00%		28,00%		100,00%			
		<b>17 Penyediaan Jasa Surat Menyurat</b>				<b>0</b>		<b>0</b>		<b>9.150.000</b>		<b>3.000.000</b>		<b>1.000.000</b>		<b>33,33%</b>		kelembagaan baru, tidak ada data linier.
		Buku cek			0 buku		0 buku		10 buku		0,00%		0,00%		0,00%			

No	Sasaran Daerah	Program / Kegiatan / Sub Kegiatan	Indikator Kinerja Program (outcome)/ Kegiatan (output)	Formula Indikator Program	Target Capaian Kinerja RPJMD pada Akhir RPJMD		Realisasi Capaian Kinerja RPJMD s/d RKPD Tahun Lalu (n-1) 2020		Target dan Realisasi Kinerja Program dan Kegiatan Tahun 2021								Perangkat Daerah Penanggung Jawab	Ket
					Fisik	Keuangan	Fisik	Keuangan	Target Kinerja dan Anggaran RKPD Tahun 2021		Target RKPD TW II Tahun 2021		Realisasi RKPD TW II Tahun 2021		Tingkat Realisasi TW II Tahun 2021			
					6	7	8	9	Fisik	Keuangan	Fisik	Keuangan	Fisik	Keuangan	Fisik	Keuangan		
1	2	3	4	5	6	7	8	9	10	11	12	13	14	15	16=14/10	17=15/11	22	23
			Materai		0 lembar		0 lembar		1800 lembar		15,00%		15,00%		100,00%			
			Pengiriman dokumen		0 dokumen		0 dokumen		6 dokumen		25,00%		0,00%		0,00%			
			Perangko		0 lembar		0 lembar		300 lembar		0,00%		0,00%		0,00%			
		18 Penyediaan Jasa Komunikasi Sumber Daya Air dan Listrik				0		0		34.800.000		25,00%		25,00%		34,97%		kelembagaan baru, tidak ada data linier.
			Bantuan komunikasi kepala OPD		0 bulan		0 bulan		12 bulan		25,00%		25,00%		100,00%			
			Bantuan komunikasi operasional		0 bulan		0 bulan		12 bulan		25,00%		25,00%		100,00%			
			Pembayaran rekening telepon		0 bulan		0 bulan		12 bulan		25,00%		25,00%		100,00%			
		19 Penyediaan Jasa Peralatan dan Perlengkapan Kantor				0		0		14.400.000		25,00%		25,00%		76,04%		kelembagaan baru, tidak ada data linier.
			Sewa mesin fotokopi		0 bulan		0 bulan		12 bulan		25,00%		25,00%		100,00%			
		20 Penyediaan Jasa Pelayanan Umum Kantor				0		0		549.206.199		25,00%		25,00%		98,77%		kelembagaan baru, tidak ada data linier.
			Tenaga Bantuan		0 orang		0 orang		9 orang		25,00%		25,00%		100,00%			
			Tenaga Teknis		0 orang		0 orang		4 orang		25,00%		25,00%		100,00%			
		21 Penyediaan Jasa Pemeliharaan Biaya Pemeliharaan dan Pajak Kendaraan Perorangan Dinas atau Kendaraan Dinas Jabatan				0		0		734.759.700		30,75%		30,75%		16,96%		kelembagaan baru, tidak ada data linier.
			Kir Roda 6 : 2 unit, Roa 4 : 4 Unit		0 unit		0 unit		6 unit		29,00%		29,00%		100,00%			
			Pembayaran Pajak Kendaraan roda 2 : 15 unit, roda 4 : 24 unit, dan roda 6 : 2 unit		0 unit		0 unit		41 unit		14,00%		14,00%		100,00%			

No	Sasaran Daerah	Program / Kegiatan / Sub Kegiatan	Indikator Kinerja Program (outcome)/ Kegiatan (output)	Formula Indikator Program	Target Capaian Kinerja RPJMD pada Akhir RPJMD		Realisasi Capaian Kinerja RPJMD s/d RKPD Tahun Lalu (n-1) 2020		Target dan Realisasi Kinerja Program dan Kegiatan Tahun 2021								Perangkat Daerah Penanggung Jawab	Ket
					Fisik	Keuangan	Fisik	Keuangan	Target Kinerja dan Anggaran RKPD Tahun 2021		Target RKPD TW II Tahun 2021		Realisasi RKPD TW II Tahun 2021		Tingkat Realisasi TW II Tahun 2021			
									10	11	Fisik	Keuangan	Fisik	Keuangan	Fisik	Keuangan		
1	2	3	4	5	6	7	8	9	10	11	12	13	14	15	16=14/10	17=15/11	22	23
			Pemeliharaan rutin berkala kendaraan roda 6 : 2 unit, roda 4 : 24 unit, dan roda 2 : 15 unit		0 unit		0 unit		41 unit		32,00%		32,00%		100,00%			
		<b>22 Pemeliharaan Peralatan dan Mesin Lainnya</b>				0		0		26.500.000		6.400.000		0		0,00%		kelembagaan baru, tidak ada data linier.
			AC: 30 unit, exhaust fan: 20 unit, mesin ketik: 2 unit, komputer/laptop: 25 unit, printer: 18 unit, mebelair: 5 unit		0 jenis		0 jenis		6 jenis		25,00%		25,00%		100,00%			
		<b>23 Pemeliharaan/Rehabilitasi Gedung Kantor dan Bangunan Lainnya</b>				0		0		260.000.000		0		0		0,00%		kelembagaan baru, tidak ada data linier.
			Gedung Kantor Bagian Umum dan Protokol		0 unit		0 unit		1 unit		0,00%		0,00%		0,00%			
		<b>24 Pelaksanaan Medical Check Up Kepala Daerah dan Wakil Kepala Daerah</b>				0		0		4.303.200		0		0		0,00%		kelembagaan baru, tidak ada data linier.
			Medical Check Up		0 kali		0 kali		4 kali		0,00%		0,00%		0,00%			
		<b>25 Penyediaan Kebutuhan Rumah Tangga Kepala Daerah</b>				0		0		819.228.160		163.520.352		66.240.854		40,51%		kelembagaan baru, tidak ada data linier.
			Pelayanan Kerumahtanggaan Walikota		0 bulan		0 bulan		12 bulan		20,00%		20,00%		100,00%			
		<b>26 Penyediaan Kebutuhan Rumah Tangga Wakil Kepala Daerah</b>				0		0		543.732.880		130.846.516		55.042.985		42,07%		kelembagaan baru, tidak ada data linier.
			Pelayanan Kerumahtanggaan Wakil Walikota		0 bulan		0 bulan		12 bulan		25,00%		25,00%		100,00%			

No	Sasaran Daerah	Program / Kegiatan / Sub Kegiatan	Indikator Kinerja Program (outcome)/ Kegiatan (output)	Formula Indikator Program	Target Capaian Kinerja RPJMD pada Akhir RPJMD		Realisasi Capaian Kinerja RPJMD s/d RKPD Tahun Lalu (n-1) 2020		Target dan Realisasi Kinerja Program dan Kegiatan Tahun 2021								Perangkat Daerah Penanggung Jawab	Ket
					Fisik	Keuangan	Fisik	Keuangan	Target Kinerja dan Anggaran RKPD Tahun 2021		Target RKPD TW II Tahun 2021		Realisasi RKPD TW II Tahun 2021		Tingkat Realisasi TW II Tahun 2021			
									Fisik	Keuangan	Fisik	Keuangan	Fisik	Keuangan	Fisik	Keuangan		
1	2	3	4	5	6	7	8	9	10	11	12	13	14	15	16=14/10	17=15/11	22	23
		27 Penyediaan Kebutuhan Rumah Tangga Sekretariat Daerah				0		0		3.179.586.508		544.983.015		237.530.940		43,59%		kelembagaan baru, tidak ada data linier.
		Pemeliharaan Gedung Pemerintah Kompleks Balaikota			0 bulan		0 bulan		12 bulan		10,00%		10,00%		100,00%			
		Pemeliharaan Kebersihan Kompleks Balaikota			0 paket		0 paket		1 paket		14,00%		14,00%		100,00%			
		Pemeliharaan Sarpras			0 bulan		0 bulan		12 bulan		25,00%		25,00%		100,00%			
		Pemeliharaan Taman Kompleks Balaikota			0 paket		0 paket		2 paket		20,00%		20,00%		100,00%			
		Penyediaan Sarpras			0 bulan		0 bulan		12 bulan		27,00%		27,00%		100,00%			
		28 Fasilitas Keprotokolan				0		0		1.831.604.999		220.972.498		66.997.614		30,32%		kelembagaan baru, tidak ada data linier.
		Laporan pelayanan perjalanan dinas pimpinan dan umum			0 laporan		0 laporan		85 laporan		21,18%		4,71%		22,24%			
		Penerimaan Tamu Pemerintah Daerah			0 kali		0 kali		360 kali		10,00%		10,00%		100,00%			
		Penyelenggaraan kegiatan seremonial			0 kali		0 kali		48 kali		20,83%		20,83%		100,00%			
		29 Fasilitas Komunikasi Pimpinan				0		0		734.202.239		166.205.558		96.713.655		58,19%		kelembagaan baru, tidak ada data linier.
		Fasilitasi rapat koordinasi Kepala Daerah, Wakil Kepala Daerah, Sekda, Asisten dan Staf Ahli			0 kali		0 kali		176 kali		24,43%		24,43%		100,00%			
		Pemanduan kegiatan Kepala Daerah, Wakil Kepala Daerah, Sekda, Asisten dan Staf Ahli			0 kali		0 kali		1344 kali		28,27%		28,27%		100,00%			

No	Sasaran Daerah	Program / Kegiatan / Sub Kegiatan	Indikator Kinerja Program (outcome)/ Kegiatan (output)	Formula Indikator Program	Target Capaian Kinerja RPJMD pada Akhir RPJMD		Realisasi Capaian Kinerja RPJMD s/d RKPD Tahun Lalu (n-1) 2020		Target dan Realisasi Kinerja Program dan Kegiatan Tahun 2021								Perangkat Daerah Penanggung Jawab	Ket
					Fisik	Keuangan	Fisik	Keuangan	Target Kinerja dan Anggaran RKPD Tahun 2021		Target RKPD TW II Tahun 2021		Realisasi RKPD TW II Tahun 2021		Tingkat Realisasi TW II Tahun 2021			
									10	11	12	13	14	15	16=14/10	17=15/11		
1	2	3	4	5	6	7	8	9	10	11	12	13	14	15	16=14/10	17=15/11	22	23
			Penerimaan Tamu Audiensi dan Silaturahmi Kepala Daerah, Wakil Kepala Daerah, Sekda, Asisten dan Staf Ahli		0 kali		0 kali		332 kali		20,18%		20,18%		100,00%			
		30 Pendokumentasian Tugas Pimpinan				0		0		21.470.000		6.060.000		1.458.000		24,06%		
			Dokumen laporan kegiatan Kepala Daerah, Wakil Kepala Daerah, Sekda, Asisten dan Staf Ahli		0 dokumen		0 dokumen		#####		28,27%		28,27%		100,00%			kelembagaan baru, tidak ada data linier.
Rata-rata capaian kinerja															75,15%	29,12%		
Predikat kinerja															Tinggi	Sangat Rendah		

		PROGRAM PENUNJANG URUSAN PEMERINTAHAN DAERAH KABUPATEN/KOTA	Hasil penilaian SAKIP oleh Inspektorat	Bobot perencanaan 30% + bobot pengukuran kinerja 25% + bobot pelaporan kinerja 15% + bobot evaluasi internal 10% + bobot pencapaian sasaran/kinerja organisasi 20%	A	0	A	0	A	768.320.388 A		469.271.759 A		237.011.427	#VALUE!	50,51%	BAGIAN ADMINISTRASI KEUANGAN	
			Persentase Kelancaran Administrasi, Keuangan dan Operasional Perkantoran	Realisasi output dibagi target output dikali 100%	100		100		100		50,00%		50,00%		1,00%	0,00%		
			Persentase Sarana dan Prasarana Aparatur yang memadai	Realisasi output dibagi target output dikali 100%	100		100		100		50,00%		50,00%		1,00%	0,00%		
			Persentase Peningkatan Laporan Capaian Kinerja dan Keuangan	Realisasi output dibagi target output dikali 100%	100		100		100		50,00%		50,00%		1,00%	0,00%		
		1 Penyusunan Dokumen Perencanaan Perangkat Daerah								7.345.000	65,53%	4.413.000	65,53%	2.886.000	100,00%	65,40%		
			Dokumen Renja OPD, Renja Perubahan OPD dan Review Renstra OPD		0 Dokumen		0 Dokumen		3 Dokumen		85,00%		85,00%		100,00%			
			Forum OPD untuk Kesepakatan Penyusunan Program dan Kegiatan Perangkat Daerah		0 Berita acara		0 Berita acara		1 Berita acara		100,00%		100,00%		100,00%			
			Renja Setda		0 Dokumen		0 Dokumen		2 Dokumen		87,50%		87,50%		100,00%			
			Review Renstra dan IKU Setda		0 Dokumen		0 Dokumen		1 Dokumen		100,00%		100,00%		100,00%			
			RUP Setda		0 Laporan		0 Laporan		1 Laporan		50,00%		50,00%		100,00%			

No	Sasaran Daerah	Program / Kegiatan / Sub Kegiatan	Indikator Kinerja Program (outcome)/ Kegiatan (output)	Formula Indikator Program	Target Capaian Kinerja RPJMD pada Akhir RPJMD		Realisasi Capaian Kinerja RPJMD s/d RKPD Tahun Lalu (n-1) 2020		Target dan Realisasi Kinerja Program dan Kegiatan Tahun 2021								Perangkat Daerah Penanggung Jawab	Ket
					Fisik	Keuangan	Fisik	Keuangan	Target Kinerja dan Anggaran RKPD Tahun 2021		Target RKPD TW II Tahun 2021		Realisasi RKPD TW II Tahun 2021		Tingkat Realisasi TW II Tahun 2021			
									Fisik	Keuangan	Fisik	Keuangan	Fisik	Keuangan	Fisik	Keuangan		
1	2	3	4	5	6	7	8	9	10	11	12	13	14	15	16=14/10	17=15/11	22	23
		<b>2 Koordinasi dan Penyusunan DPA-SKPD</b>								<b>6.240.000</b>	<b>50,00%</b>	<b>3.120.000</b>	<b>50,00%</b>	<b>2.940.000</b>	<b>100,00%</b>	<b>94,23%</b>		
		RKA dan RKPA OPD, DPA dan DPPA OPD			0 Dokumen		0 Dokumen		8 Dokumen		50,00%		50,00%		100,00%			
		<b>3 Koordinasi dan Penyusunan Laporan Capaian Kinerja dan Ikhtisar Realisasi Kinerja SKPD</b>								<b>6.940.000</b>	<b>48,26%</b>	<b>2.760.000</b>	<b>48,26%</b>	<b>990.000</b>	<b>100,00%</b>	<b>35,87%</b>		
		Dokumen Evaluasi Kebijakan, Pelaksanaan, dan Hasil Renja OPD Triwulan I, II, III dan IV			0 Dokumen		0 Dokumen		6 Dokumen		50,00%		50,00%		100,00%			
		Dokumen Evaluasi Pelaksanaan, Hasil Renstra OPD			0 Dokumen		0 Dokumen		2 Dokumen		50,00%		50,00%		100,00%			
		Indeks Kepuasan Masyarakat, Sistem Pengendalian Internal Pemerintah, Laporan Capaian Fisik dan Keuangan			0 Dokumen		0 Dokumen		3 Dokumen		50,00%		50,00%		100,00%			
		LKIP Setda			#####		#####		#####		100,00%		100,00%		100,00%			
		Pengelolaan Website OPD			0 Bulan		0 Bulan		12 Bulan		50,00%		50,00%		100,00%			
		Pengukuran Kinerja Setda			#####		#####		#####		30,00%		30,00%		100,00%			
		Penyusunan Profil OPD, Perjanjian Kinerja OPD dan Perubahan Perjanjian Kinerja OPD			0 Dokumen		0 Dokumen		3 Dokumen		50,00%		50,00%		100,00%			
		Perjanjian Kinerja Setda			#####		#####		#####		50,00%		50,00%		100,00%			
		<b>4 Evaluasi Kinerja Perangkat Daerah</b>								<b>3.640.000</b>	<b>33,41%</b>	<b>760.000</b>	<b>29,23%</b>	<b>0</b>	<b>87,50%</b>	<b>0,00%</b>		
		Dokumen Evaluasi Kinerja Perangkat Daerah			0 Dokumen		0 Dokumen		1 Dokumen		0,00%		0,00%		0,00%			
		Rencana Aksi dan Monev Rencana Aksi Setda			0 Dokumen		0 Dokumen		5 Dokumen		40,00%		35,00%		87,50%			
		<b>5 Penyediaan Administrasi Pelaksanaan Tugas ASN</b>								<b>600.000</b>	<b>75,00%</b>	<b>400.000</b>	<b>75,00%</b>	<b>200.000</b>	<b>100,00%</b>	<b>50,00%</b>		
		Administrasi Pelaksanaan Tugas ASN; Cuti, Kenaikan Gaji Berkala, Kenaikan Pangkat, Sasaran Kerja Pegawai,, Surat Perintah Menjalankan Tugas, Surat Tugas/Surat Perintah, Surat Perintah Perjalanan Dinas			0 ASN		0 ASN		17 ASN		75,00%		75,00%		100,00%			
		<b>6 Pelaksanaan Penatausahaan dan Pengujian/Verifikasi Keuangan SKPD</b>								<b>1.276.000</b>	<b>83,00%</b>	<b>1.000.000</b>	<b>83,00%</b>	<b>960.000</b>	<b>100,00%</b>	<b>96,00%</b>		
		Bahan Pelaksanaan Verifikasi; Surat Permintaan Pembayaran, Surat Perintah Membayar, Surat Pertanggungjawaban			0 Dokumen		0 Dokumen		3 Dokumen		83,00%		83,00%		100,00%			

No	Sasaran Daerah	Program / Kegiatan / Sub Kegiatan	Indikator Kinerja Program (outcome)/ Kegiatan (output)	Formula Indikator Program	Target Capaian Kinerja RPJMD pada Akhir RPJMD		Realisasi Capaian Kinerja RPJMD s/d RKPD Tahun Lalu (n-1) 2020		Target dan Realisasi Kinerja Program dan Kegiatan Tahun 2021								Perangkat Daerah Penanggung Jawab	Ket
					Fisik	Keuangan	Fisik	Keuangan	Target Kinerja dan Anggaran RKPD Tahun 2021		Target RKPD TW II Tahun 2021		Realisasi RKPD TW II Tahun 2021		Tingkat Realisasi TW II Tahun 2021			
					6	7	8	9	10	11	12	13	14	15	16=14/10	17=15/11		
		<b>7 Koordinasi dan Pelaksanaan Akuntansi SKPD</b>	Akuntansi dan Pelaporan Keuangan; Neraca, Laporan Realisasi Anggaran, Laporan Operasional, Laporan Perubahan Ekuitas, Catatan Atas Laporan Keuangan		0 Dokumen	0 Dokumen	5 Dokumen	1.276.000	85,00%	1.000.000	80,00%	1.000.000	94,12%	100,00%				
		<b>8 Koordinasi dan Penyusunan Laporan Keuangan Akhir Tahun SKPD</b>	Laporan Keuangan Akhir Tahun Bagian Administrasi dan Keuangan		0 Dokumen	0 Dokumen	1 Dokumen	800.000	7,00%	0	7,00%	0	100,00%	0,00%				
			Laporan Keuangan Akhir Tahun Sekretariat Daerah		0 Dokumen	0 Dokumen	1 Dokumen		7,00%		7,00%		100,00%					
		<b>9 Pengelolaan dan Penyiapan Bahan Tanggapan Pemeriksaan</b>	Bahan Tanggapan Pemeriksaan ; Kinerja OPD		0 Dokumen	0 Dokumen	1 Dokumen	560.000	100,00%	560.000	100,00%	560.000	100,00%	100,00%				
		<b>10 Koordinasi dan Penyusunan Laporan Keuangan Bulanan/Triwulanan/Semesteran SKPD</b>	Laporan Keuangan Bulanan/Semesteran Bagian Administrasi dan Keuangan		0 Dokumen	0 Dokumen	12 Dokumen	5.742.000	55,00%	3.000.000	55,00%	3.000.000	100,00%	100,00%				
			Laporan Keuangan Bulanan/Semesteran Sekretariat Daerah		0 Dokumen	0 Dokumen	12 Dokumen		55,00%		55,00%		100,00%					
		<b>11 Penyusunan Pelaporan dan Analisis Prognosis Realisasi Anggaran</b>	Laporan Prognosis Realisasi Anggaran Bagian Administrasi dan Keuangan		0 Dokumen	0 Dokumen	1 Dokumen	1.560.000	40,00%	500.000	40,00%	500.000	100,00%	100,00%				
		<b>12 Penatausahaan Barang Milik Daerah pada SKPD</b>	BA Rekonsiliasi Aset dan Persediaan Sekretariat Daerah		0 bulan	0 bulan	12 bulan	17.226.000	44,44%	7.656.000	44,44%	4.260.000	100,00%	55,64%				
			Laporan Barang Sekretariat Daerah		0 dokumen	0 dokumen	1 dokumen		44,44%		44,44%		100,00%					
		<b>13 Penyediaan Komponen Instalasi Listrik/Penerangan Bangunan Kantor</b>	Komponen instalasi listrik/ penerangan bangunan kantor		0 jenis	0 jenis	3 jenis	1.797.000	79,47%	1.428.000	79,47%	1.428.000	100,00%	100,00%				
		<b>14 Penyediaan Peralatan dan Perlengkapan Kantor</b>	Alat tulis kantor		0 jenis	0 jenis	56 jenis	87.777.739	79,83%	70.075.156	79,83%	67.985.656	100,00%	97,02%				
			Bahan komputer/ printer		0 jenis	0 jenis	9 jenis		96,43%		96,43%		100,00%					
			Peralatan Rumah Tangga, bahan dan peralatan kebersihan		0 jenis	0 jenis	26 jenis		75,76%		75,76%		100,00%					
		<b>15 Penyediaan Barang Cetak dan Penggandaan</b>	Penggandaan surat-surat/ dokumen		0 lembar	0 lembar	#####	29.417.960	44,19%	13.000.000	39,17%	4.418.000	88,65%	33,98%				
			Penjilidan		0 Buah	0 Buah	160 Buah		50,00%		0,00%		0,00%					

No	Sasaran Daerah	Program / Kegiatan / Sub Kegiatan	Indikator Kinerja Program (outcome)/ Kegiatan (output)	Formula Indikator Program	Target Capaian Kinerja RPJMD pada Akhir RPJMD		Realisasi Capaian Kinerja RPJMD s/d RKPD Tahun Lalu (n-1) 2020		Target dan Realisasi Kinerja Program dan Kegiatan Tahun 2021								Perangkat Daerah Penanggung Jawab	Ket
					Fisik	Keuangan	Fisik	Keuangan	Target Kinerja dan Anggaran RKPD Tahun 2021		Target RKPD TW II Tahun 2021		Realisasi RKPD TW II Tahun 2021		Tingkat Realisasi TW II Tahun 2021			
									Fisik	Keuangan	Fisik	Keuangan	Fisik	Keuangan	Fisik	Keuangan		
1	2	3	4	5	6	7	8	9	10	11	12	13	14	15	16=14/10	17=15/11	22	23
		16 Penyediaan Bahan Bacaan dan Peraturan Perundang-undangan	Surat kabar 1 jenis		0 bulan		0 bulan		12 bulan	900.000	49,98%	450.000	49,98%	375.000	100,00%	83,33%		
		17 Penyelenggaraan Rapat Koordinasi dan Konsultasi SKPD	Makan dan Minum Rapat		0 OS		0 OS		286 OS	41.947.000	4,50%	1.885.000	4,50%	1.582.000	100,00%	83,93%		
			Rapat Koordinasi dan Konsultasi Luar Daerah		0 kali		0 kali		2 kali		0,00%		0,00%		0,00%			
		18 Pengadaan Peralatan dan Mesin Lainnya	Komputer : 1 unit, Laptop : 1 unit, Proyektor : 1 unit, Dispenser 1 unit		0 jenis		0 jenis		4 jenis	31.428.577	100,00%	31.428.577	100,00%	28.058.000	100,00%	89,28%		
		19 Penyediaan Jasa Surat Menyurat	materai		0 buah		0 buah		300 buah	3.000.000	66,67%	2.000.000	66,67%	1.200.000	100,00%	60,00%		
			surat keluar		0 surat		0 surat		753 surat		0,00%		0,00%		0,00%			
			surat masuk		0 surat		0 surat		1439 surat		0,00%		0,00%		0,00%			
		20 Penyediaan Jasa Komunikasi Sumber Daya Air dan Listrik	Bantuan komunikasi kepala OPD		0 bulan		0 bulan		12 bulan	1.200.000	49,98%	600.000	49,98%	500.000	100,00%	83,33%		
		21 Penyediaan Jasa Pelayanan Umum Kantor	Tenaga Teknis dan Tenaga Bantuan		0 orang		0 orang		8 orang	280.847.112	42,03%	118.036.026	42,03%	105.263.921	100,00%	89,18%		
		22 Penyediaan Jasa Pemeliharaan Biaya Pemeliharaan dan Pajak Kendaraan Perorangan Dinas atau Kendaraan Dinas Jabatan	Pembayaran pajak kendaraan roda 2 : 5 unit dan roda 4 : 2 Unit		0 unit		0 unit		7 unit	61.200.000	59,80%	36.600.000	52,70%	4.947.850	88,11%	13,52%		
			Pemeliharaan rutin/berkala kendaraan dinas/operasional roda 2 : 5 unit dan roda 4 : 2 unit		0 unit		0 unit		7 unit		56,30%		56,30%		100,00%			
		23 Pemeliharaan Peralatan dan Mesin Lainnya	mesin ketik: 1 unit, AC: 6 unit, laptop: 5 unit, PC: 5 unit, mebelair: 3 jenis		0 jenis		0 jenis		5 jenis	13.600.000	48,53%	6.600.000	48,53%	3.957.000	100,00%	59,95%		
		24 Pemeliharaan/Rehabilitasi Gedung Kantor dan Bangunan Lainnya	Pemeliharaan Gedung kantor Bagian Administrasi Keuangan		0 unit		0 unit		1 unit	162.000.000	100,00%	162.000.000	100,00%	0	100,00%	0,00%		
Rata-rata capaian kinerja															98,27%	66,28%		
Predikat kinerja															Sangat Tinggi	Sedang		
		PROGRAM PERENCANAAN/PENGENDALIAN DAN EVALUASI PEMBANGUNAN DAERAH	Persentase kesesuaian capaian kinerja Perangkat Daerah	Rata-rata capaian target sasaran dan program perangkat daerah	92%	0	97%	0	92%	737.424.993	0,00%	268.086.539	0,00%	250.892.312	0,00%	93,59%	BADAN PERENCANAAN PEMBANGUNAN DAERAH	



No	Sasaran Daerah	Program / Kegiatan / Sub Kegiatan	Indikator Kinerja Program (outcome)/ Kegiatan (output)	Formula Indikator Program	Target Capaian Kinerja RPJMD pada Akhir RPJMD		Realisasi Capaian Kinerja RPJMD s/d RKPD Tahun Lalu (n-1) 2020		Target dan Realisasi Kinerja Program dan Kegiatan Tahun 2021								Perangkat Daerah Penanggung Jawab	Ket
					Fisik	Keuangan	Fisik	Keuangan	Target Kinerja dan Anggaran RKPD Tahun 2021		Target RKPD TW II Tahun 2021		Realisasi RKPD TW II Tahun 2021		Tingkat Realisasi TW II Tahun 2021			
									Fisik	Keuangan	Fisik	Keuangan	Fisik	Keuangan	Fisik	Keuangan		
1	2	3	4	5	6	7	8	9	10	11	12	13	14	15	16=14/10	17=15/11	22	23
			Persentase ketepatan evaluasi dokumen perencanaan	Jumlah evaluasi dokumen perencanaan yang tepat dibagi jumlah keseluruhan dokumen evaluasi yang harus disusun	100		null		100		50,00%		0,00%		0,00%	0,00%		
		<b>1 Analisis Kondisi Daerah</b> Permasalahan dan Isu Strategis Pembangunan Daerah	Dokumen Pengendalian Program Kegiatan Bersumber Pendanaan dari Dana Keistimewaan, APBD DIY dan APBN Non Reguler		0 Dokumen		0 Dokumen		1 Dokumen	80.163.324	54,84%	31.222.100	54,84%	31.190.203	100,00%	99,90%		
			Dokumen Perencanaan Program Kegiatan Bersumber Pendanaan dari Dana Keistimewaan APBD DIY dan APBN Non Reguler		0 Dokumen		0 Dokumen		1 Dokumen		48,00%		48,00%		100,00%			
		<b>2 Koordinasi Penelaahan Dokumen Perencanaan Pembangunan Daerah dengan Dokumen Kebijakan Lainnya</b>	Dokumen Renja Perangkat Daerah 2022		0 dokumen		0 dokumen		1 dokumen	45.610.616	47,38%	20.400.000	47,38%	18.760.000	100,00%	91,96%		
			Dokumen Perubahan Renja Perangkat Daerah 2021		0 dokumen		0 dokumen		1 dokumen		40,00%		40,00%		100,00%			
			Dokumen Review Perencanaan		0 dokumen		0 dokumen		1 dokumen		45,00%		45,00%		100,00%			
		<b>3 Pelaksanaan Konsultasi Publik</b>	Konsultasi Publik		0 Kali		0 Kali		1 Kali	6.790.000	100,00%	6.790.000	100,00%	6.500.000	100,00%	95,73%		
		<b>4 Koordinasi Pelaksanaan Forum SKPD/Lintas SKPD</b>	Penyelenggaraan Forum Perangkat Daerah		0 Laporan		0 Laporan		1 Laporan	8.796.872	100,00%	8.796.872	100,00%	5.502.500	100,00%	62,55%		
		<b>5 Pelaksanaan Musrenbang Kabupaten/Kota</b>	Penyelenggaraan Musrenbang RKPD		0 Laporan		0 Laporan		1 Laporan	73.201.872	100,00%	20.116.872	100,00%	19.600.000	100,00%	97,43%		
		<b>6 Penyiapan Bahan Koordinasi Musrenbang Kecamatan</b>	Pedoman Musrenbang Wilayah		0 Dokumen		0 Dokumen		1 Dokumen	18.755.780	0,00%	0	0,00%	0	0,00%	0,00%		
		<b>7 Koordinasi Penyusunan dan Penetapan Dokumen Perencanaan Pembangunan Daerah Kabupaten/Kota</b>	Dokumen RKPD Tahun 2022		0 Dokumen		0 Dokumen		1 Dokumen	145.266.784	42,36%	57.742.100	42,36%	56.515.203	100,00%	97,88%		
			Dokumen Perubahan RKPD Tahun 2021		0 Dokumen		0 Dokumen		1 Dokumen		75,00%		75,00%		100,00%			
		<b>8 Analisis Data dan Informasi Perencanaan Pembangunan Daerah</b>	Dokumen Analisa Data		0 Dokumen		0 Dokumen		1 Dokumen	33.454.912	63,92%	15.552.100	64,54%	14.430.203	100,97%	92,79%		
			Dokumen Metadata Sektoral		0 Dokumen		0 Dokumen		1 Dokumen		62,00%		77,00%		124,19%			

No	Sasaran Daerah	Program / Kegiatan / Sub Kegiatan	Indikator Kinerja Program (outcome)/ Kegiatan (output)	Formula Indikator Program	Target Capaian Kinerja RPJMD pada Akhir RPJMD		Realisasi Capaian Kinerja RPJMD s/d RKPD Tahun Lalu (n-1) 2020		Target dan Realisasi Kinerja Program dan Kegiatan Tahun 2021								Perangkat Daerah Penanggung Jawab	Ket
					Fisik	Keuangan	Fisik	Keuangan	Target Kinerja dan Anggaran RKPD Tahun 2021		Target RKPD TW II Tahun 2021		Realisasi RKPD TW II Tahun 2021		Tingkat Realisasi TW II Tahun 2021			
									10	11	12	13	14	15	16=14/10	17=15/11		
1	2	3	4	5	6	7	8	9	10	11	12	13	14	15	16=14/10	17=15/11	22	23
		<b>9 Pembinaan dan Pemanfaatan Data dan Informasi Perencanaan Pembangunan SKPD</b>	Informasi Program dan Kegiatan Pembangunan APBD Perubahan Tahun 2021 dan Rencana Program dan Kegiatan Pembangunan APBD Tahun 2022		0 Dokumen		0 Dokumen		2 Dokumen	112.589.308	30,37%	2.250.000	30,37%	1.480.000	100,00%	65,78%		
			Pengelolaan SIM Pemberdayaan		0 Dokumen		0 Dokumen		1 Dokumen		47,00%		47,00%		100,00%			
		<b>10 Penyusunan Profil Pembangunan Daerah Kabupaten/Kota</b>	Dokumen Profil Pembangunan Daerah Kota Yogyakarta		0 Dokumen		0 Dokumen		1 Dokumen	45.388.436	55,00%	17.815.000	55,00%	17.815.000	100,00%	100,00%		
		<b>11 Koordinasi Pengendalian Perencanaan dan Pelaksanaan Pembangunan Daerah di Kabupaten/Kota</b>	Pengendalian Pelaksanaan RPJMD 2022		0 Dokumen		0 Dokumen		1 Dokumen	31.976.919	46,15%	13.762.100	46,15%	13.175.203	100,00%	95,74%		
			Pengendalian Kebijakan RKPD 2022		0 Dokumen		0 Dokumen		1 Dokumen		90,00%		90,00%		100,00%			
			Pengendalian Pelaksanaan RKPD 2021		0 Dokumen		0 Dokumen		1 Dokumen		43,10%		43,10%		100,00%			
		<b>12 Monitoring/Evaluasi dan Penyusunan Laporan Berkala Pelaksanaan Pembangunan Daerah</b>	Evaluasi Hasil RPJMD 2020		0 Dokumen		0 Dokumen		1 Dokumen	135.430.170	54,66%	73.639.395	55,01%	65.924.000	100,65%	89,52%		
			Evaluasi Hasil RKPD TW IV 2020 dan TW I, II, III 2021		0 Dokumen		0 Dokumen		4 Dokumen		56,00%		56,00%		100,00%			
			Laporan Capaian Pembangunan Kota Yogyakarta Tahun 2020		0 Dokumen		0 Dokumen		1 Dokumen		54,40%		55,00%		101,10%			
			Laporan Kinerja Pemerintah Kota Yogyakarta Tahun 2020		0 Dokumen		0 Dokumen		1 Dokumen		50,00%		50,00%		100,00%			
<b>Rata-rata capaian kinerja</b>															91,80%	82,44%		
<b>Predikat kinerja</b>															Sangat Tinggi	Tinggi		

		<b>PROGRAM KOORDINASI DAN SINKRONISASI PERENCANAAN PEMBANGUNAN DAERAH</b>	Persentase kesesuaian capaian kinerja pemerintahan dan pembangunan manusia	Rata-rata capaian target sasaran Pemkot, sasaran Perangkat daerah dan program pemerintahan dan pembangunan manusia	94%	0	98%	0	92%	2.370.684.500	0,00%	1.217.571.072	0,00%	817.759.506	0,00%	67,16%	BADAN PERENCANAAN PEMBANGUNAN DAERAH	
			Persentase kesesuaian capaian kinerja perekonomian dan sumber daya alam	Rata-rata capaian target sasaran Pemkot, sasaran Perangkat daerah dan program perekonomian dan sumber daya alam	92		98		92		0,00%		0,00%		0,00%	0,00%		

No	Sasaran Daerah	Program / Kegiatan / Sub Kegiatan	Indikator Kinerja Program (outcome)/ Kegiatan (output)	Formula Indikator Program	Target Capaian Kinerja RPJMD pada Akhir RPJMD		Realisasi Capaian Kinerja RPJMD s/d RKPD Tahun Lalu (n-1) 2020		Target dan Realisasi Kinerja Program dan Kegiatan Tahun 2021								Perangkat Daerah Penanggung Jawab	Ket
					Fisik	Keuangan	Fisik	Keuangan	Target Kinerja dan Anggaran RKPD Tahun 2021		Target RKPD TW II Tahun 2021		Realisasi RKPD TW II Tahun 2021		Tingkat Realisasi TW II Tahun 2021			
									Fisik	Keuangan	Fisik	Keuangan	Fisik	Keuangan	Fisik	Keuangan		
1	2	3	4	5	6	7	8	9	10	11	12	13	14	15	16=14/10	17=15/11	22	23
			Persentase kesesuaian capaian kinerja infrastruktur dan kewilayahan	Rata-rata capaian target sasaran Pemkot, sasaran Perangkat daerah dan program infrastruktur dan kewilayahan	92		98		92		0,00%		0,00%		0,00%	0,00%		
		<b>1 Koordinasi Penyusunan Dokumen Perencanaan Pembangunan Daerah Bidang Pemerintahan (RPJDRPJMD dan RKPD)</b>								<b>47.369.940</b>	<b>53,38%</b>	<b>20.761.100</b>	<b>53,38%</b>	<b>20.730.203</b>	<b>100,00%</b>	<b>99,85%</b>		
			Perencanaan Sektor Pemerintahan		0 Dokumen		0 Dokumen		1 Dokumen		54,00%		54,00%		100,00%			
			Pengendalian Evaluasi Sektor Pemerintahan		0 Dokumen		0 Dokumen		1 Dokumen		62,00%		62,00%		100,00%			
			Pengelolaan Data Sektor Pemerintahan		0 Dokumen		0 Dokumen		1 Dokumen		50,00%		50,00%		100,00%			
			Perencanaan dan Evaluasi Strategis Sektor Pemerintahan		0 Dokumen		0 Dokumen		1 Dokumen		41,00%		41,00%		100,00%			
		<b>2 Koordinasi Penyusunan Dokumen Perencanaan Pembangunan Daerah Bidang Pembangunan Manusia (RPJDRPJMD dan RKPD)</b>								<b>54.181.760</b>	<b>53,56%</b>	<b>25.072.100</b>	<b>53,56%</b>	<b>23.026.203</b>	<b>100,00%</b>	<b>91,84%</b>		
			Perencanaan sektor pembangunan manusia		0 Dokumen		0 Dokumen		1 Dokumen		54,00%		54,00%		100,00%			
			Pengendalian evaluasi sektor pembangunan manusia		0 Dokumen		0 Dokumen		1 Dokumen		58,00%		58,00%		100,00%			
			Pengelolaan data sektor pembangunan manusia		0 Dokumen		0 Dokumen		1 Dokumen		50,00%		50,00%		100,00%			
			Perencanaan dan evaluasi strategis sektor pembangunan manusia		0 Dokumen		0 Dokumen		1 Dokumen		41,00%		41,00%		100,00%			
		<b>3 Koordinasi Pelaksanaan Sinergitas dan Harmonisasi Perencanaan Pembangunan Daerah Bidang Pembangunan Manusia</b>								<b>342.511.768</b>	<b>42,27%</b>	<b>143.394.632</b>	<b>42,27%</b>	<b>137.134.609</b>	<b>100,00%</b>	<b>95,63%</b>		
			Perencanaan sektor kesejahteraan rakyat		0 dokumen		0 dokumen		1 dokumen		50,00%		50,00%		100,00%			
			Pengendalian evaluasi sektor kesejahteraan rakyat		0 dokumen		0 dokumen		1 dokumen		43,00%		43,00%		100,00%			
			Perencanaan dan evaluasi strategis sektor kesejahteraan rakyat		0 dokumen		0 dokumen		3 dokumen		41,00%		41,00%		100,00%			
			Pengelolaan Data sektor kesejahteraan rakyat		0 dokumen		0 dokumen		1 dokumen		51,00%		51,00%		100,00%			
		<b>4 Koordinasi Penyusunan Dokumen Perencanaan Pembangunan Daerah Bidang Perekonomian (RPJDRPJMD dan RKPD)</b>								<b>96.370.440</b>	<b>42,22%</b>	<b>36.964.200</b>	<b>42,22%</b>	<b>27.901.566</b>	<b>100,00%</b>	<b>75,48%</b>		
			Perencanaan sektor perekonomian		0 Dokumen		0 Dokumen		1 Dokumen		49,00%		49,00%		100,00%			
			Pengendalian evaluasi sektor perekonomian		0 Dokumen		0 Dokumen		1 Dokumen		42,00%		42,00%		100,00%			

No	Sasaran Daerah	Program / Kegiatan / Sub Kegiatan	Indikator Kinerja Program (outcome)/ Kegiatan (output)	Formula Indikator Program	Target Capaian Kinerja RPJMD pada Akhir RPJMD		Realisasi Capaian Kinerja RPJMD s/d RKPD Tahun Lalu (n-1) 2020		Target dan Realisasi Kinerja Program dan Kegiatan Tahun 2021								Perangkat Daerah Penanggung Jawab	Ket
					Fisik	Keuangan	Fisik	Keuangan	Target Kinerja dan Anggaran RKPD Tahun 2021		Target RKPD TW II Tahun 2021		Realisasi RKPD TW II Tahun 2021		Tingkat Realisasi TW II Tahun 2021			
									Fisik	Keuangan	Fisik	Keuangan	Fisik	Keuangan	Fisik	Keuangan		
1	2	3	4	5	6	7	8	9	10	11	12	13	14	15	16=14/10	17=15/11	22	23
			Pengelolaan data sektor perekonomian		0 Dokumen		0 Dokumen		1 Dokumen		49,00%		49,00%		100,00%			
			Perencanaan dan evaluasi strategis sektor perekonomian		0 Dokumen		0 Dokumen		2 Dokumen		30,00%		30,00%		100,00%			
		<b>5 Asistensi Penyusunan Dokumen Perencanaan Pembangunan Perangkat Daerah Bidang Perekonomian</b>								<b>442.725.580</b>	<b>33,11%</b>	<b>139.284.100</b>	<b>29,08%</b>	<b>37.498.203</b>	<b>87,82%</b>	<b>26,92%</b>		
			Dokumen Perencanaan Sektor Pariwisata dan Kebudayaan		0 Dokumen		0 Dokumen		1 Dokumen		80,00%		80,00%		100,00%			
			Dokumen Pengendalian Evaluasi Sektor Pariwisata dan Kebudayaan		0 Dokumen		0 Dokumen		1 Dokumen		45,00%		45,00%		100,00%			
			Dokumen Perencanaan dan Evaluasi strategis sektor Pariwisata dan Kebudayaan		0 Dokumen		0 Dokumen		1 Dokumen		43,00%		43,00%		100,00%			
			Dokumen Pengelolaan Data Sektor Pariwisata dan Kebudayaan		0 Dokumen		0 Dokumen		1 Dokumen		45,00%		45,00%		100,00%			
			Dokumen Pengembangan Kota Yogyakarta sebagai Kota Kreatif		0 Dokumen		0 Dokumen		1 Dokumen		30,00%		25,00%		83,33%			
		<b>6 Koordinasi Pelaksanaan Sinergitas dan Harmonisasi Perencanaan Pembangunan Daerah Bidang Perekonomian</b>								<b>171.575.196</b>	<b>58,36%</b>	<b>97.777.716</b>	<b>58,36%</b>	<b>93.118.003</b>	<b>100,00%</b>	<b>95,23%</b>		
			Dokumen Perencanaan Sektor Ekonomi Kreatif		0 Dokumen		0 Dokumen		1 Dokumen		54,00%		54,00%		100,00%			
			Dokumen Pengendalian Evaluasi Sektor Ekonomi Kreatif		0 Dokumen		0 Dokumen		1 Dokumen		45,00%		45,00%		100,00%			
			Dokumen Pengelolaan Data Sektor Ekonomi Kreatif		0 Dokumen		0 Dokumen		1 Dokumen		55,00%		55,00%		100,00%			
			Dokumen Perencanaan dan Evaluasi Strategis Sektor Ekonomi Kreatif		0 Dokumen		0 Dokumen		2 Dokumen		62,00%		62,00%		100,00%			
		<b>7 Koordinasi Penyusunan Dokumen Perencanaan Pembangunan Daerah Bidang Infrastruktur (RPJDRPJMD dan RKPD)</b>								<b>184.714.528</b>	<b>20,77%</b>	<b>37.297.100</b>	<b>20,77%</b>	<b>34.740.203</b>	<b>100,00%</b>	<b>93,14%</b>		
			Dokumen Pengelolaan Data Sektor Kebenamargaan dan Perhubungan		0 dokumen		0 dokumen		1 dokumen		33,00%		33,00%		100,00%			
			Dokumen Pengendalian Evaluasi Sektor Kebenamargaan dan Perhubungan		0 dokumen		0 dokumen		1 dokumen		53,00%		53,00%		100,00%			

No	Sasaran Daerah	Program / Kegiatan / Sub Kegiatan	Indikator Kinerja Program (outcome)/ Kegiatan (output)	Formula Indikator Program	Target Capaian Kinerja RPJMD pada Akhir RPJMD		Realisasi Capaian Kinerja RPJMD s/d RKPD Tahun Lalu (n-1) 2020		Target dan Realisasi Kinerja Program dan Kegiatan Tahun 2021								Perangkat Daerah Penanggung Jawab	Ket
					Fisik	Keuangan	Fisik	Keuangan	Target Kinerja dan Anggaran RKPD Tahun 2021		Target RKPD TW II Tahun 2021		Realisasi RKPD TW II Tahun 2021		Tingkat Realisasi TW II Tahun 2021			
									Fisik	Keuangan	Fisik	Keuangan	Fisik	Keuangan	Fisik	Keuangan		
1	2	3	4	5	6	7	8	9	10	11	12	13	14	15	16=14/10	17=15/11	22	23
			Dokumen Perencanaan dan Evaluasi Strategis Sektor Kebinamargaan dan Perhubungan		0 dokumen		0 dokumen		1 dokumen		13,00%		13,00%		100,00%			
			Dokumen Perencanaan Sektor Kebinamargaan dan Perhubungan		0 dokumen		0 dokumen		1 dokumen		45,00%		45,00%		100,00%			
		<b>8 Koordinasi Pelaksanaan Sinergitas dan Harmonisasi Perencanaan Pembangunan Daerah Bidang Infrastruktur</b>								<b>361.513.016</b>	<b>56,45%</b>	<b>116.498.024</b>	<b>56,45%</b>	<b>44.300.203</b>	<b>100,00%</b>	<b>38,03%</b>		
			Dokumen Perencanaan sektor sumber daya air dan lingkungan hidup		0 Dokumen		0 Dokumen		1 Dokumen		50,00%		50,00%		100,00%			
			Dokumen Pengendalian Evaluasi Sektor Sumber Daya Air dan Lingkungan Hidup		0 Dokumen		0 Dokumen		1 Dokumen		55,00%		55,00%		100,00%			
			Pengelolaan Data Sektor Sumber Daya Air, Lingkungan Hidup dan Tata Ruang		0 Dokumen		0 Dokumen		1 Dokumen		73,00%		73,00%		100,00%			
			Dokumen Perencanaan dan Evaluasi Strategis Sektor Sumber Daya Air dan Lingkungan Hidup		0 Dokumen		0 Dokumen		2 Dokumen		57,00%		57,00%		100,00%			
		<b>9 Koordinasi Penyusunan Dokumen Perencanaan Pembangunan Daerah Bidang Kewilayahan (RPJPDRPJMD dan RKPD)</b>								<b>669.722.272</b>		<b>600.522.100</b>		<b>399.310.313</b>		<b>66,49%</b>		
			Hibah Luran Sekber Kartamantul		0 kali		0 kali		1 kali		100,00%		100,00%		100,00%			
			Perencanaan Sektor Keciaptakarya dan Pengembangan Wilayah		0 dokumen		0 dokumen		1 dokumen		47,00%		47,00%		100,00%			
			Pengendalian Evaluasi Sektor Keciaptakarya dan Pengembangan Wilayah		0 dokumen		0 dokumen		1 dokumen		55,00%		55,00%		100,00%			
			Pengelolaan Data Sektor Keciaptakarya dan Pengembangan Wilayah		0 dokumen		0 dokumen		1 dokumen		40,00%		40,00%		100,00%			
			Perencanaan dan Evaluasi Strategis Sektor Keciaptakarya dan Pengembangan Wilayah		0 dokumen		0 dokumen		1 dokumen		90,00%		90,00%		100,00%			
<b>Rata-rata capaian kinerja</b>															<b>98,65%</b>	<b>75,85%</b>		
<b>Predikat kinerja</b>															<b>Sangat Tinggi</b>	<b>Tinggi</b>		

No	Sasaran Daerah	Program / Kegiatan / Sub Kegiatan	Indikator Kinerja Program (outcome)/ Kegiatan (output)	Formula Indikator Program	Target Capaian Kinerja RPJMD pada Akhir RPJMD		Realisasi Capaian Kinerja RPJMD s/d RKPD Tahun Lalu (n-1) 2020		Target dan Realisasi Kinerja Program dan Kegiatan Tahun 2021								Perangkat Daerah Penanggung Jawab	Ket
					Fisik	Keuangan	Fisik	Keuangan	Target Kinerja dan Anggaran RKPD Tahun 2021		Target RKPD TW II Tahun 2021		Realisasi RKPD TW II Tahun 2021		Tingkat Realisasi TW II Tahun 2021			
									Fisik	Keuangan	Fisik	Keuangan	Fisik	Keuangan	Fisik	Keuangan		
1	2	3	4	5	6	7	8	9	10	11	12	13	14	15	16=14/10	17=15/11	22	23
		<b>PROGRAM PENELITIAN DAN PENGEMBANGAN DAERAH</b>	<b>Tingkat Kemanfaatan Penelitian dan Pengembangan</b>	<b>Jumlah penelitian yang sudah ditindak lanjuti dibagi jumlah penelitian yang dilakukan</b>	<b>90</b>	<b>0</b>	<b>86%</b>	<b>0</b>	<b>88</b>	<b>1.780.891.521</b>	<b>0,00%</b>	<b>769.276.718</b>	<b>0,00%</b>	<b>269.222.113</b>	<b>0,00%</b>	<b>35,00%</b>	<b>BADAN PERENCANAAN PEMBANGUNAN DAERAH</b>	
		<b>1 Pengelolaan Data Kelitbangan dan Peraturan</b>								<b>31.893.600</b>	<b>20,00%</b>	<b>3.625.000</b>	<b>20,00%</b>	<b>0</b>	<b>100,00%</b>	<b>0,00%</b>		
		Buku Jurnal Jarlit			0 Buku		0 Buku		80 Buku		20,00%		20,00%		100,00%			
		Dokumen Inventarisasi Hasil Penelitian di OPD			0 Buku		0 Buku		20 Buku		20,00%		20,00%		100,00%			
		<b>2 Perumusan Rekomendasi Atas Rencana Penetapan Peraturan Baru dan/atau Evaluasi terhadap Pelaksanaan Peraturan</b>								<b>148.760.000</b>	<b>39,00%</b>	<b>53.680.000</b>	<b>39,00%</b>	<b>34.715.000</b>	<b>100,00%</b>	<b>64,67%</b>		
		Dokumen Dewan Riset Daerah (DRD)			0 Dokumen		0 Dokumen		1 Dokumen		39,00%		39,00%		100,00%			
		<b>3 Penelitian dan Pengembangan Partisipasi Masyarakat</b>								<b>597.354.200</b>	<b>54,86%</b>	<b>311.448.900</b>	<b>54,86%</b>	<b>151.846.403</b>	<b>100,00%</b>	<b>48,75%</b>		
		Dokumen Penelitian Tematis Hasil Seleksi Proposal Perguruan Tinggi Tahun 2020			0 Dokumen		0 Dokumen		10 Dokumen		55,00%		55,00%		100,00%			
		Laporan Hasil Koordinasi Forum LPPM			0 Laporan		0 Laporan		1 Laporan		53,00%		53,00%		100,00%			
		<b>4 Penelitian dan Pengembangan Pekerjaan Umum</b>								<b>206.310.900</b>	<b>53,00%</b>	<b>103.410.900</b>	<b>53,00%</b>	<b>876.000</b>	<b>100,00%</b>	<b>0,85%</b>		
		Penelitian Strategis Bidang Pekerjaan Umum			0 Dokumen		0 Dokumen		1 Dokumen		53,00%		53,00%		100,00%			
		<b>5 Penelitian dan Pengembangan Perumahan dan Kawasan Permukiman</b>								<b>206.310.900</b>	<b>55,00%</b>	<b>103.410.900</b>	<b>55,00%</b>	<b>1.453.800</b>	<b>100,00%</b>	<b>1,41%</b>		
		Penelitian Strategis Bidang Perumahan dan Kawasan Permukiman			0 Dokumen		0 Dokumen		1 Dokumen		55,00%		55,00%		100,00%			
		<b>6 Diseminasi Jenis Prosedur dan Metode Penyelenggaraan Pemerintahan Daerah Yang Bersifat Inovatif</b>								<b>492.603.573</b>	<b>33,82%</b>	<b>143.611.062</b>	<b>33,82%</b>	<b>45.563.203</b>	<b>100,00%</b>	<b>31,73%</b>		
		Anugerah Inovasi dan Penelitian			0 Kali		0 Kali		1 Kali		21,00%		21,00%		100,00%			
		Monitoring dan Evaluasi			0 OPD		0 OPD		50 OPD		37,00%		37,00%		100,00%			
		Perlindungan Kekayaan Intelektual			0 Dokumen		0 Dokumen		1 Dokumen		81,00%		81,00%		100,00%			
		<b>7 Sosialisasi dan Diseminasi Hasil-Hasil Kelitbangan</b>								<b>97.658.348</b>	<b>55,43%</b>	<b>50.089.956</b>	<b>55,43%</b>	<b>34.767.707</b>	<b>100,00%</b>	<b>69,41%</b>		
		Diseminasi Kelitbangan			0 kali		0 kali		3 kali		58,00%		58,00%		100,00%			
		Pengelolaan Tindak Lanjut Penelitian dan Pengembangan melalui Decision Support System (DSS)			0 Aplikasi		0 Aplikasi		1 Aplikasi		52,00%		52,00%		100,00%			
<b>Rata-rata capaian kinerja</b>															<b>100,00%</b>	<b>30,97%</b>		
<b>Predikat kinerja</b>															<b>Sangat Tinggi</b>	<b>Sangat Rendah</b>		

No	Sasaran Daerah	Program / Kegiatan / Sub Kegiatan	Indikator Kinerja Program (outcome)/ Kegiatan (output)	Formula Indikator Program	Target Capaian Kinerja RPJMD pada Akhir RPJMD		Realisasi Capaian Kinerja RPJMD s/d RKPD Tahun Lalu (n-1) 2020		Target dan Realisasi Kinerja Program dan Kegiatan Tahun 2021								Perangkat Daerah Penanggung Jawab	Ket
					Fisik	Keuangan	Fisik	Keuangan	Target Kinerja dan Anggaran RKPD Tahun 2021		Target RKPD TW II Tahun 2021		Realisasi RKPD TW II Tahun 2021		Tingkat Realisasi TW II Tahun 2021			
									Fisik	Keuangan	Fisik	Keuangan	Fisik	Keuangan	Fisik	Keuangan		
1	2	3	4	5	6	7	8	9	10	11	12	13	14	15	16=14/10	17=15/11	22	23
		<b>PROGRAM PENGELOLAAN KEUANGAN DAERAH</b>	<b>Indeks Pengelolalan Keuangan dan Aset Daerah</b>	<b>(33.33% kinerja kegiatan Koordinasi dan Penyusunan Rencana Anggaran Daerah + 33.33% kinerja kegiatan oordinasi dan Pengelolaan Perbendaharaan Daerah + 33.34% kinerja kegiatan Koordinasi dan Pelaksanaan Akuntansi dan Pelaporan Keuangan Daerah)</b>	94%	0	93%	0	92%	14.899.939.271	92,10%	13.970.088.189 -		3.069.318.512	#VALUE!	21,97%	<b>BADAN PENGELOLA KEUANGAN DAN ASET DAERAH</b>	
		<b>1 Koordinasi dan Penyusunan KUA dan PPAS</b>	Dokumen KUA-PPAS Tahun 2022		0 dokumen		0 dokumen		2 dokumen	12.400.000	90,00%	10.400.000	90,00%	0	100,00%	0,00%		
		<b>2 Koordinasi dan Penyusunan Perubahan KUA dan Perubahan PPAS</b>	Dokumen Perubahan KUPA-PPAS TA 2021		0 dokumen		0 dokumen		2 dokumen	12.800.000	0,00%	0	0,00%	0	0,00%	0,00%		
		<b>3 Koordinasi Penyusunan dan Verifikasi RKA-SKPD</b>	Reviu RKA-SKPD dan RKA-SKPKD TA 2022		0 kali		0 kali		1 kali	7.600.000	0,00%	0	0,00%	0	0,00%	0,00%		
		<b>4 Koordinasi Penyusunan dan Verifikasi Perubahan RKA-SKPD</b>	Reviu RKPA-SKPD dan RKPA-SKPKD TA 2021		0 kali		0 kali		1 kali	7.600.000	10,00%	0	10,00%	0	100,00%	0,00%		
		<b>5 Koordinasi Penyusunan dan Verifikasi DPA-SKPD</b>	SKPD yang diverifikasi dan dieksaminasi rancangan DPA-SKPD dan DPA-SKPKD TA. 2021		0 SKPD		0 SKPD		44 SKPD	9.316.000	90,00%	2.355.000	90,00%	1.504.940	100,00%	63,90%		
		<b>6 Koordinasi Penyusunan dan Verifikasi Perubahan DPA-SKPD</b>	SKPD yang diverifikasi dan dieksaminasi rancangan DPPA SKPD dan DPPA-SKPKD TA. 2021		0 SKPD		0 SKPD		44 SKPD	6.285.000	0,00%	0	0,00%	0	0,00%	0,00%		
			Rancangan Perwal tentang Anggaran kas		0 dokumen		0 dokumen		2 dokumen		0,00%		0,00%		0,00%			
		<b>7 Koordinasi dan Penyusunan Peraturan Daerah tentang APBD dan Peraturan Kepala Daerah tentang Penjabaran APBD</b>	Dokumen Jawaban Walikota Atas Pemandangan Umum Fraksi TA 2022		0 dokumen		0 dokumen		1 dokumen	51.834.406	32,66%	13.293.904	32,66%	10.463.596	100,00%	78,71%		
			Dokumen Nota keuangan APBD TA 2022		0 dokumen		0 dokumen		1 dokumen		0,00%		0,00%		0,00%			
			Dokumen Penyempurnaan perwal tentang Penjabaran APBD TA 2021		0 dokumen		0 dokumen		3 dokumen		100,00%		100,00%		100,00%			

No	Sasaran Daerah	Program / Kegiatan / Sub Kegiatan	Indikator Kinerja Program (outcome)/ Kegiatan (output)	Formula Indikator Program	Target Capaian Kinerja RPJMD pada Akhir RPJMD		Realisasi Capaian Kinerja RPJMD s/d RKPD Tahun Lalu (n-1) 2020		Target dan Realisasi Kinerja Program dan Kegiatan Tahun 2021								Perangkat Daerah Penanggung Jawab	Ket
					Fisik	Keuangan	Fisik	Keuangan	Target Kinerja dan Anggaran RKPD Tahun 2021		Target RKPD TW II Tahun 2021		Realisasi RKPD TW II Tahun 2021		Tingkat Realisasi TW II Tahun 2021			
									Fisik	Keuangan	Fisik	Keuangan	Fisik	Keuangan	Fisik	Keuangan		
1	2	3	4	5	6	7	8	9	10	11	12	13	14	15	16=14/10	17=15/11	22	23
			Dokumen Perda APBD TA 2022 dan Perwal tentang Penjabaran APBD TA 2022		0 dokumen		0 dokumen		2 dokumen		30,00%		30,00%		100,00%			
		<b>8 Koordinasi dan Penyusunan Peraturan Daerah tentang Perubahan APBD dan Peraturan Kepala Daerah tentang Penjabaran Perubahan APBD</b>	Dokumen tentang jawaban Walikota Atas pandangan Umum Fraksi Perubahan APBD TA 2021		0 dokumen		0 dokumen		1 dokumen	<b>46.137.438</b>	<b>24,19%</b>	<b>3.327.488</b>	<b>24,19%</b>	<b>2.163.487</b>	<b>100,00%</b>	<b>65,02%</b>		
			Dokumen tentang Nota Keuangan Perubahan APBD TA 2021		0 dokumen		0 dokumen		1 dokumen		0,00%		0,00%		0,00%			
			Dokumen Perda perubahan APBD TA 2021 dan Perwal tentang Penjabaran Perubahan APBD TA 2021		0 dokumen		0 dokumen		2 dokumen		25,00%		25,00%		100,00%			
		<b>9 Koordinasi dan Penyusunan Regulasi serta Kebijakan Bidang Anggaran</b>								<b>433.709.200</b>	<b>99,94%</b>	<b>13.094.000</b>	<b>99,98%</b>	<b>1.125.000</b>	<b>100,05%</b>	<b>8,59%</b>		
			Analisis Standar Belanja		0 dokumen		0 dokumen		1 dokumen		100,00%		100,00%		100,00%			
			Bantuan Keuangan		0 dokumen		0 dokumen		1 dokumen		95,00%		95,00%		100,00%			
			Belanja Subsidi		0 dokumen		0 dokumen		1 dokumen		95,00%		95,00%		100,00%			
			Regulasi Belanja Hibah dan Bantuan Sosial		0 dokumen		0 dokumen		2 dokumen		95,00%		100,00%		105,26%			
			Standarisasi Harga Jasa		0 dokumen		0 dokumen		1 dokumen		100,00%		100,00%		100,00%			
		<b>10 Koordinasi dan Pengelolaan Kas Daerah</b>								<b>13.772.562.427</b>	<b>100,00%</b>	<b>13.730.787.427</b>	<b>100,00%</b>	<b>2.913.829.740</b>	<b>100,00%</b>	<b>21,22%</b>		
			Bantuan Keuangan untuk luran IPAL Sewon		0 bulan		0 bulan		12 bulan		100,00%		100,00%		100,00%			
			Biaya Tak Terduga		0 bulan		0 bulan		12 bulan		100,00%		100,00%		100,00%			
			Terkelolanya Kas Daerah sesuai dengan Peraturan PerUndang-Undangan		0 dokumen		0 dokumen		2 dokumen		100,00%		100,00%		100,00%			
		<b>11 Penyiapan Pelaksanaan Pengendalian dan Penerbitan Anggaran Kas dan SPD</b>								<b>1.800.000</b>	<b>50,00%</b>	<b>900.000</b>	<b>50,00%</b>	<b>0</b>	<b>100,00%</b>	<b>0,00%</b>		
			SPD dan Laporan Realisasi Belanja SPD		0 bulan		0 bulan		12 bulan		50,00%		50,00%		100,00%			
		<b>12 Penatausahaan Pembiayaan Daerah</b>								<b>110.675.000</b>	<b>2,50%</b>	<b>2.500.000</b>	<b>2,50%</b>	<b>0</b>	<b>100,00%</b>	<b>0,00%</b>		
			Terealisasinya Penyertaan Modal		0 dokumen		0 dokumen		2 dokumen		2,50%		2,50%		100,00%			
		<b>13 Koordinasi Fasilitasi Asistensi Sinkronisasi Supervisi Monitoring dan Evaluasi Pengelolaan Dana Perimbangan dan Dana Transfer Lainnya</b>								<b>41.676.840</b>	<b>49,98%</b>	<b>16.431.392</b>	<b>49,98%</b>	<b>11.121.556</b>	<b>100,00%</b>	<b>67,68%</b>		
			Terserapnya dana transfer dari pusat dan propinsi		0 bulan		0 bulan		12 bulan		49,98%		49,98%		100,00%			



No	Sasaran Daerah	Program / Kegiatan / Sub Kegiatan	Indikator Kinerja Program (outcome)/ Kegiatan (output)	Formula Indikator Program	Target Capaian Kinerja RPJMD pada Akhir RPJMD		Realisasi Capaian Kinerja RPJMD s/d RKPD Tahun Lalu (n-1) 2020		Target dan Realisasi Kinerja Program dan Kegiatan Tahun 2021								Perangkat Daerah Penanggung Jawab	Ket
					Fisik	Keuangan	Fisik	Keuangan	Target Kinerja dan Anggaran RKPD Tahun 2021		Target RKPD TW II Tahun 2021		Realisasi RKPD TW II Tahun 2021		Tingkat Realisasi TW II Tahun 2021			
									Fisik	Keuangan	Fisik	Keuangan	Fisik	Keuangan	Fisik	Keuangan		
1	2	3	4	5	6	7	8	9	10	11	12	13	14	15	16=14/10	17=15/11	22	23
		14 Koordinasi dan Penyusunan Laporan Realisasi Penerimaan dan Pengeluaran Kas Daerah Laporan Aliran Kas dan Pelaksanaan Pemungutan/Pemotongan dan Penyetoran Perhitungan Fihak Ketiga (PFK)	Dokumen Laporan PFK		0 persen		0 persen		100 persen	12.000.000	49,98%	5.000.000	49,98%	1.120.000	100,00%	22,40%		
		15 Rekonsiliasi Data Penerimaan dan Pengeluaran Kas serta Pemungutan dan Pemotongan Atas SP2D dengan Instansi Terkait	Dokumen SP2D		0 persen		0 persen		100 persen	115.328.667	49,98%	48.398.329	49,99%	42.503.600	100,00%	87,82%		
			Dokumen SPM, Dokumen Daftar Gaji, Dokumen SKPP		0 persen		0 persen		100 persen		49,98%		49,98%		100,00%			
			Kesamaan data pemungutan dan penyetoran atas SP2D antara SKPD/instansi terkait dan Kuasa BUD		0 persen		0 persen		100 persen		49,98%		49,98%		100,00%			
		16 Penyusunan Petunjuk Teknis Administrasi Keuangan yang Berkaitan dengan Penerimaan dan Pengeluaran Kas serta Penatausahaan dan Pertanggungjawaban Sub Kegiatan	Petunjuk Teknis		0 persen		0 persen		100 persen	11.115.000	33,41%	3.735.000	33,41%	3.227.000	100,00%	86,40%		
			Petunjuk Teknis		0 persen		0 persen		100 persen		25,00%		25,00%		100,00%			
		17 Koordinasi Pelaksanaan Akuntansi Penerimaan dan Pengeluaran Kas Daerah	Data keuangan ke pemerintah pusat dan masyarakat		0 Dokumen		0 Dokumen		12 Dokumen	130.304.293	67,44%	85.640.649	67,44%	62.176.293	100,00%	72,60%		
			Data modul agen konsolidator BPK RI dalam rangka e audit		0 kali		0 kali		2 kali		0,00%		0,00%		0,00%			
			SKPD yang mendapat pelayanan implementasi SIPKD berbasis akrual		0 SKPD		0 SKPD		43 SKPD		93,02%		93,02%		100,00%			
		18 Koordinasi Penyusunan Laporan Pertanggungjawaban Pelaksanaan APBD Bulanan Triwulanan dan Semesteran	Dokumen LRA, LP-SAL, LAK, dan CALK Pemda Tahun 2020		0 Dokumen		0 Dokumen		1 Dokumen	1.770.000	100,00%	0	100,00%	0	100,00%	0,00%		
			Dokumen Neraca, LO, LPE, dan CALK Pemda Tahun 2020		0 Dokumen		0 Dokumen		1 Dokumen		100,00%		100,00%		100,00%			
			Laporan Realisasi APBD TA 2021 Semester I		0 Dokumen		0 Dokumen		1 Dokumen		100,00%		100,00%		100,00%			
		19 Konsolidasi Laporan Keuangan SKPD BLUD dan Laporan Keuangan Pemerintah Daerah	BLUD yang mendapat pembinaan pengelolaan keuangan		0 BLUD		0 BLUD		23 BLUD	28.912.000	48,11%	12.956.000	48,11%	11.743.000	100,00%	90,64%		
			SKPD yang Laporan Keuangannya Terkonsolidasi		0 SKPD		0 SKPD		45 SKPD		48,89%		48,89%		100,00%			

No	Sasaran Daerah	Program / Kegiatan / Sub Kegiatan	Indikator Kinerja Program (outcome)/ Kegiatan (output)	Formula Indikator Program	Target Capaian Kinerja RPJMD pada Akhir RPJMD		Realisasi Capaian Kinerja RPJMD s/d RKPD Tahun Lalu (n-1) 2020		Target dan Realisasi Kinerja Program dan Kegiatan Tahun 2021								Perangkat Daerah Penanggung Jawab	Ket
					Fisik	Keuangan	Fisik	Keuangan	Target Kinerja dan Anggaran RKPD Tahun 2021		Target RKPD TW II Tahun 2021		Realisasi RKPD TW II Tahun 2021		Tingkat Realisasi TW II Tahun 2021			
									10	11	12	13	14	15	16=14/10	17=15/11		
1	2	3	4	5	6	7	8	9	10	11	12	13	14	15	16=14/10	17=15/11	22	23
		20 Koordinasi dan Penyusunan Rancangan Peraturan Daerah tentang Pertanggungjawaban Pelaksanaan APBD Provinsi dan Rancangan Peraturan Kepala Daerah tentang Penjabaran Pertanggungjawaban Pelaksanaan APBD Kabupaten/Kota	Dokumen Perda tentang pertanggungjawaban Pelaksanaan APBD TA. 2020 Dokumen Perwal tentang pertanggungjawaban APBD TA. 2020		0 Dokumen		0 Dokumen		1 Dokumen	40.756.000	38,61%	15.740.000	38,61%	7.662.300	100,00%	48,68%		
		21 Penyusunan Tanggapan/Tindak Lanjut terhadap LHP BPK atas Laporan Pertanggungjawaban Pelaksanaan APBD	Penyusunan Tanggapan / Tindak Lanjut terhadap LHP BPK atas Laporan Pertanggungjawaban Pelaksanaan APBD		0 Dokumen		0 Dokumen		1 Dokumen	756.000	100,00%	756.000	100,00%	480.000	100,00%	63,49%		
		22 KoordinasiSinkronisasi dan Penyelesaian Tuntutan Perbendaharaan dan Tuntutan Kerugian Daerah	Koordinasi, Sinkronisasi, dan Penyelesaian Tuntutan Perbendaharaan dan Tuntutan Kerugian Daerah		0 Dokumen		0 Dokumen		6 Dokumen	3.456.000	50,00%	1.728.000	50,00%	198.000	100,00%	11,46%		
		23 Pembinaan AkuntansiPelaporan dan Pertanggungjawaban Pemerintah Kabupaten/Kota	Pendampingan implementasi sistem akuntansi pemerintah daerah (SAPD) berbasis akrual		0 SKPD		0 SKPD		43 SKPD	41.145.000	44,19%	3.045.000	44,19%	0	100,00%	0,00%		
Rata-rata capaian kinerja															86,96%	34,29%		
Predikat kinerja															Tinggi	Sangat Rendah		

PROGRAM PENGELOLAAN BARANG MILIK DAERAH		Persentase OPD dengan laporan pengelolaan barang kategori baik	Jumlah OPD dengan laporan pengelolaan barang kategori baik dibagi jumlah seluruh OPD dikali 100%	90%	0	91%	0	88%	3.970.191.049	87,80%	3.233.215.046 -	268.033.443	#VALUE!	8,29%	BADAN PENGELOLA KEUANGAN DAN ASET DAERAH
	1 Penyusunan Perencanaan Kebutuhan Barang Milik Daerah								1.740.587.963	85,03%	1.397.240.000	69,19%	5.262.000	81,37%	0,38%
	Bendera Merah Putih 150 x 225		0 buah			0 buah		15 buah		10,00%		10,00%		100,00%	
	Buku Agenda		0 buah			0 buah		880 buah		25,00%		25,00%		100,00%	
	Dokumen Rencana Kebutuhan Barang Milik Daerah (RKBMD Pengadaan)		0 dokumen			0 dokumen		1 dokumen		65,00%		65,00%		100,00%	
	Dokumen Rencana Kebutuhan Barang Milik Daerah (RKBMD Pemeliharaan)		0 dokumen			0 dokumen		1 dokumen		65,00%		65,00%		100,00%	

No	Sasaran Daerah	Program / Kegiatan / Sub Kegiatan	Indikator Kinerja Program (outcome)/ Kegiatan (output)	Formula Indikator Program	Target Capaian Kinerja RPJMD pada Akhir RPJMD		Realisasi Capaian Kinerja RPJMD s/d RKPD Tahun Lalu (n-1) 2020		Target dan Realisasi Kinerja Program dan Kegiatan Tahun 2021								Perangkat Daerah Penanggung Jawab	Ket
					Fisik	Keuangan	Fisik	Keuangan	Target Kinerja dan Anggaran RKPD Tahun 2021		Target RKPD TW II Tahun 2021		Realisasi RKPD TW II Tahun 2021		Tingkat Realisasi TW II Tahun 2021			
									Fisik	Keuangan	Fisik	Keuangan	Fisik	Keuangan	Fisik	Keuangan		
1	2	3	4	5	6	7	8	9	10	11	12	13	14	15	16=14/10	17=15/11	22	23
			Dokumen Rencana Kebutuhan Barang Milik Daerah (RKBMD Pemanfaatan)		0 dokumen		0 dokumen		1 dokumen		65,00%		65,00%		100,00%			
			Dokumen Rencana Kebutuhan Barang Milik Daerah (RKBMD Pemindahtanganan)		0 dokumen		0 dokumen		1 dokumen		65,00%		65,00%		100,00%			
			Dokumen Rencana Kebutuhan Barang Milik Daerah (RKBMD Penghapusan)		0 dokumen		0 dokumen		1 dokumen		65,00%		65,00%		100,00%			
			Kalender		0 buah		0 buah		11000 buah		25,00%		25,00%		100,00%			
			Pengadaan Barang Milik Daerah : kendaraan dinas roda empat dan roda dua		0 unit		0 unit		16 unit		100,00%		80,00%		80,00%			
			Pengadaan Barang Milik Daerah : Pengadaan Cap/ Stempel Dinas di lingkungan Pemerintah Yogyakarta		0 buah		0 buah		30 buah		100,00%		100,00%		100,00%			
			Rontek		0 buah		0 buah		150 buah		10,00%		10,00%		100,00%			
			Umbul-umbul		0 buah		0 buah		400 buah		10,00%		10,00%		100,00%			
		<b>2 Penatausahaan Barang Milik Daerah</b>								<b>85.268.043</b>	<b>76,25%</b>	<b>45.736.523</b>	<b>76,25%</b>	<b>11.997.260</b>	<b>100,00%</b>	<b>26,23%</b>		
			Data yang tersedia pada modul agen konsolidator BPK RI dalam rangka e-audit		0 Dokumen		0 Dokumen		12 Dokumen		100,00%		100,00%		100,00%			
			Pelayanan Implementasi SIPKD Modul Non Core Aset 44 SKPD		0 SKPD		0 SKPD		44 SKPD		75,00%		75,00%		100,00%			
		<b>3 Pengamanan Barang Milik Daerah</b>								<b>1.570.702.000</b>	<b>97,95%</b>	<b>1.534.572.000</b>	<b>97,95%</b>	<b>142.955.523</b>	<b>100,00%</b>	<b>9,32%</b>		
			Belanja Modal Pemagaran Aset Milik Pemerintah Kota Yogyakarta		0 Lokasi		0 Lokasi		1 Lokasi		100,00%		100,00%		100,00%			
			Jasa Asuransi Bangunan Gedung Pemerintahan		0 Premi		0 Premi		3 Premi		100,00%		100,00%		100,00%			
			Jasa Asuranasi Kendaraan Pemkot Yogyakarta		0 Premi		0 Premi		1 Premi		100,00%		100,00%		100,00%			
			Deductible Klaim Asuransi		0 Tahun		0 Tahun		1 Tahun		55,00%		55,00%		100,00%			
			Pemasangan dan Penggantian Papan Nama OPD dan papan RTHP yang rusak		0 Unit		0 Unit		20 Unit		100,00%		100,00%		100,00%			
			Pemeliharaan Aset Pemkot Yogyakarta		0 unit		0 unit		3 unit		60,00%		60,00%		100,00%			

No	Sasaran Daerah	Program / Kegiatan / Sub Kegiatan	Indikator Kinerja Program (outcome)/ Kegiatan (output)	Formula Indikator Program	Target Capaian Kinerja RPJMD pada Akhir RPJMD		Realisasi Capaian Kinerja RPJMD s/d RKPD Tahun Lalu (n-1) 2020		Target dan Realisasi Kinerja Program dan Kegiatan Tahun 2021								Perangkat Daerah Penanggung Jawab	Ket
					Fisik	Keuangan	Fisik	Keuangan	Target Kinerja dan Anggaran RKPD Tahun 2021		Target RKPD TW II Tahun 2021		Realisasi RKPD TW II Tahun 2021		Tingkat Realisasi TW II Tahun 2021			
									Fisik	Keuangan	Fisik	Keuangan	Fisik	Keuangan	Fisik	Keuangan		
1	2	3	4	5	6	7	8	9	10	11	12	13	14	15	16=14/10	17=15/11	22	23
		4 Penilaian Barang Milik Daerah	Jasa Konsultasi Penelitian Jasa Appraisal		0 dokumen		0 dokumen		5 dokumen	359.192.000	65,00%	179.642.000	65,00%	77.658.400	100,00%	43,23%		
		5 Pengawasan dan Pengendalian Pengelolaan Barang Milik Daerah	Penataan dan Penyelesaian Status Barang Milik Daerah		0 kasus		0 kasus		3 kasus	52.200.000	0,00%	0	0,00%	0	0,00%	0,00%		
		6 Optimalisasi Penggunaan Pemanfaatan Pemindahtanganan Pemusnahan dan Penghapusan Barang Milik Daerah	Penghapusan barang bergerak (kendaraan dan alat kantor/Rumah tangga) Milik Pemkot Yogyakarta		0 kali		0 kali		3 kali	146.461.043	63,24%	68.134.523	63,24%	25.914.260	100,00%	38,03%		
			Penghapusan Barang Tidak Bergerak (Bangunan gedung) milik Pemkot Yogyakarta		0 bangunan		0 bangunan		10 bangunan		75,00%		75,00%		100,00%			
		7 Rekonsiliasi dalam rangka Penyusunan Laporan Barang Milik Daerah	Monitoring Pengelolaan Barang Daerah pada SKPD		0 SKPD		0 SKPD		44 SKPD	15.780.000	60,00%	7.890.000	60,00%	4.246.000	100,00%	53,81%		
Rata-rata capaian kinerja															83,05%	24,43%		
Predikat kinerja															Tinggi	Sangat Rendah		

PROGRAM PENGELOLAAN PENDAPATAN DAERAH		Nilai Pendapatan Asli Daerah	Nilai Pendapatan Asli Daerah di tahun n	#####	0	-	0	#####	1.874.762.832	50,00%	502.082.827	354.567.073	0,00%	70,62%	BADAN PENGELOLA KEUANGAN DAN ASET DAERAH
	1 Perencanaan pengelolaan pajak daerah	Tersedianya Rencana Target Pajak Daerah, Retribusi Daerah, dan Lain-Lain PAD yang sah Perubahan Th 2021 dan Murni Th 2022		0 Dokumen		0 Dokumen		2 Dokumen	7.062.000	55,00%	4.994.000	55,00%	1.107.000	100,00%	22,17%
	2 Analisa dan Pengembangan Pajak Daerah serta Penyusunan Kebijakan Pajak Daerah.	Tersedianya Bahan Pendukung kebijakan Pajak Daerah		0 Dokumen		0 Dokumen		1 Dokumen	253.107.195	27,95%	11.016.000	27,95%	8.048.000	100,00%	73,06%
		Tersedianya Bahan Pendukung kebijakan retribusi daerah		0 Dokumen		0 Dokumen		1 Dokumen		0,00%		0,00%	0,00%		
		Tersedianya Studi/kajian Pajak/Retribusi		0 Dokumen		0 Dokumen		1 Dokumen		20,00%		20,00%	100,00%		
		Tersedianya Data Target dan Realisasi Pendapatan Asli Daerah sebagai dasar Pelaksanaan pengelolaan Pendapatan Asli Daerah		0 Dokumen		0 Dokumen		1 Dokumen		50,00%		50,00%	100,00%		

No	Sasaran Daerah	Program / Kegiatan / Sub Kegiatan	Indikator Kinerja Program (outcome)/ Kegiatan (output)	Formula Indikator Program	Target Capaian Kinerja RPJMD pada Akhir RPJMD		Realisasi Capaian Kinerja RPJMD s/d RKPD Tahun Lalu (n-1) 2020		Target dan Realisasi Kinerja Program dan Kegiatan Tahun 2021								Perangkat Daerah Penanggung Jawab	Ket
					Fisik	Keuangan	Fisik	Keuangan	Target Kinerja dan Anggaran RKPD Tahun 2021		Target RKPD TW II Tahun 2021		Realisasi RKPD TW II Tahun 2021		Tingkat Realisasi TW II Tahun 2021			
					6	7	8	9	Fisik	Keuangan	Fisik	Keuangan	Fisik	Keuangan	Fisik	Keuangan		
1	2	3	4	5	6	7	8	9	10	11	12	13	14	15	16=14/10	17=15/11	22	23
			Tersedianya Dokumen Monitoring dan Evaluasi Pencapaian Pajak Daerah, Retribusi Daerah, dan Lain-Lain PAD yang sah sebagai dasar pelaksanaan pengelolaan Pendapatan Asli Daerah		0 Dokumen		0 Dokumen		1 Dokumen		50,00%		50,00%		100,00%			
		<b>3 Penyuluhan dan Penyebarluasan Kebijakan Pajak Daerah</b>								<b>173.812.000</b>	<b>68,19%</b>	<b>118.367.000</b>	<b>36,65%</b>	<b>24.681.000</b>	<b>53,75%</b>	<b>20,85%</b>		
		Pembinaan Wajib Pajak			#####		#####		#####		50,00%		49,20%		98,40%			
		Penyuluhan Wajib Pajak Daerah			0 Wajib Pajak		0 Wajib Pajak		#####		100,00%		14,71%		14,71%			
		<b>4 Pendataan dan Pendaftaran Objek Pajak Daerah</b>								<b>65.390.000</b>	<b>55,00%</b>	<b>33.227.000</b>	<b>51,72%</b>	<b>21.032.924</b>	<b>94,03%</b>	<b>63,30%</b>		
		Pemantauan Surat Pemberitahuan Pajak Daerah yang Dikirim			0 SPTPD		0 SPTPD		22000 SPTPD		55,00%		45,14%		82,07%			
		Penjaringan dan Pendaftaran Wajib Pajak Daerah (WP) baru			0 WP		0 WP		250 WP		55,00%		94,80%		172,36%			
		<b>5 Pengolahan/Pemeliharaan dan Pelaporan Basis Data Pajak Daerah</b>								<b>265.071.080</b>	<b>46,62%</b>	<b>37.164.040</b>	<b>35,31%</b>	<b>33.324.520</b>	<b>75,73%</b>	<b>89,67%</b>		
		Peremajaan Data Objek Pajak, Subjek Pajak dan Wajib Pajak (WP)			0 WP		0 WP		140 WP		42,90%		80,00%		186,48%			
		Pemutakhiran data objek Pajak Bumi dan Bangunan Perdesaan dan Perkotaan (PBB-P2)			#####		#####		#####		47,80%		21,19%		44,33%			
		<b>6 Pelayanan dan Konsultasi Pajak Daerah</b>								<b>388.919.651</b>	<b>50,28%</b>	<b>157.353.329</b>	<b>54,72%</b>	<b>154.424.683</b>	<b>108,84%</b>	<b>98,14%</b>		
		Pelaporan SPTPD Pajak Hotel, Pajak Restoran, Pajak hiburan dan Pajak Parkir yang Terlayani			0 STPD		0 STPD		16300 STPD		47,55%		49,47%		104,04%			
		Permohonan Berkas Bea Perolehan Hak Atas Tanah dan Bangunan (BPHTB) yang Terlayani			0 berkas		0 berkas		2400 berkas		31,25%		33,08%		105,86%			
		Permohonan Berkas Pajak Bumi dan Bangunan Perdesaan dan Perkotaan (PBB-P2) yang Terlayani			0 berkas		0 berkas		3300 berkas		63,64%		72,27%		113,56%			
		<b>7 Penelitian dan Verifikasi Data Pelaporan Pajak Daerah</b>								<b>28.031.000</b>	<b>49,98%</b>	<b>10.733.000</b>	<b>49,98%</b>	<b>5.223.000</b>	<b>100,00%</b>	<b>48,66%</b>		
		Telaah Restitusi Pajak Daerah			0 Dokumen		0 Dokumen		12 Dokumen		49,98%		49,98%		100,00%			
		Rekonsiliasi PPI dan PBB			0 Dokumen		0 Dokumen		12 Dokumen		49,98%		49,98%		100,00%			
		<b>8 Penagihan Pajak Daerah</b>								<b>214.518.042</b>	<b>49,28%</b>	<b>42.021.522</b>	<b>89,67%</b>	<b>23.387.260</b>	<b>181,95%</b>	<b>55,66%</b>		
		Penagihan Pajak Bumi Dan Bangunan Perdesaan dan Perkotaan(PBB-P2)			0 SPPT		0 SPPT		5000 SPPT		49,98%		100,00%		200,08%			

No	Sasaran Daerah	Program / Kegiatan / Sub Kegiatan	Indikator Kinerja Program (outcome)/ Kegiatan (output)	Formula Indikator Program	Target Capaian Kinerja RPJMD pada Akhir RPJMD		Realisasi Capaian Kinerja RPJMD s/d RKPD Tahun Lalu (n-1) 2020		Target dan Realisasi Kinerja Program dan Kegiatan Tahun 2021								Perangkat Daerah Penanggung Jawab	Ket
					Fisik	Keuangan	Fisik	Keuangan	Target Kinerja dan Anggaran RKPD Tahun 2021		Target RKPD TW II Tahun 2021		Realisasi RKPD TW II Tahun 2021		Tingkat Realisasi TW II Tahun 2021			
									10	11	12	13	14	15	16=14/10	17=15/11		
1	2	3	4	5	6	7	8	9	10	11	12	13	14	15	16=14/10	17=15/11	22	23
			Penagihan Pajak Daerah		0 Ketetapan		0 Ketetapan		#####		45,45%		33,00%		72,61%			
		<b>9 Penyelesaian Keberatan Pajak Daerah</b>	Menelaah, penelitian lapangan, penerbitan, dan pendistribusian surat keputusan Walikota atas keberatan pajak daerah		0 Berkas		0 Berkas		1000 Berkas		49,98%	<b>41.883.478</b>	<b>100,00%</b>	<b>38.974.479</b>	<b>200,08%</b>	<b>93,05%</b>		
		<b>10 Pengendalian Pemeriksaan dan Pengawasan Pajak Daerah</b>	Wajib Pajak (WP) yang dilakukan penilaian individu		0 WP		0 WP		12 WP		41,67%		75,00%		179,99%			
			Wajib Pajak (WP) Hotel dan WP Parkir yang diperiksa secara lengkap		0 WP		0 WP		60 WP		46,67%		73,33%		157,12%			
			Wajib Pajak (WP) Restoran dan WP Hiburan yang diperiksa secara lengkap		0 WP		0 WP		60 WP		46,67%		70,00%		149,99%			
			Wajib Pajak (WP) yang diperiksa secara sederhana		0 WP		0 WP		48 WP		50,00%		41,67%		83,34%			
			Penyampaian Surat Pemberitahuan Pajak Terutang Pajak Bumi dan Bangunan Perdesaan dan Perkotaan (SPPT PBB-P2)		0 SPPT		0 SPPT		95500 SPPT		31,41%		81,81%		260,46%			
<b>Rata-rata capaian kinerja</b>															<b>124,28%</b>	<b>66,24%</b>		
<b>Predikat kinerja</b>															<b>Sangat Tinggi</b>	<b>Sedang</b>		

		<b>PROGRAM PENYELENGGARAAN PENGAWASAN</b>	<b>Persentase rekomendasi hasil pengawasan yang ditindaklanjuti di bidang pemerintahan dan aparatur, di bidang Pengelolaan Keuangan dan Aset, di bidang Sarana pRasarana dan di bidang Perekonomian dan Kesejahteraan Rakyat.</b>	<b>Jumlah rekomendasi hasil pengawasan yang ditindaklanjuti dibagi jumlah seluruh rekomendasi hasil pengawasan dikali 100% (0/0X100%=0%)</b>	<b>91%</b>	<b>0</b>	<b>100%</b>	<b>0</b>	<b>91%</b>	<b>311.177.588</b>	<b>30%</b>	<b>148.066.338</b>	<b>30%</b>	<b>58.132.000</b>	<b>100,00%</b>	<b>39,26%</b>	<b>INSPEKTORA T</b>	
		<b>1 Pengawasan Kinerja Pemerintah Daerah</b>	Laporan Audit Kinerja Bidang Pemerintahan dan Aparatur		0 LHA		0 LHA		2 LHA	<b>63.723.838</b>	<b>66,83%</b>	<b>42.592.088</b>	<b>51,05%</b>	<b>20.108.550</b>	<b>76,38%</b>	<b>47,21%</b>		
			Laporan Audit Kinerja Bidang Pengelolaan Keuangan dan Aset		0 LHA		0 LHA		2 LHA		50,00%		47,00%		94,00%			
			Laporan Audit Kinerja Bidang Pembangunan Sarana dan Prasarana		0 LHA		0 LHA		2 LHA		50,00%		47,00%		94,00%			

No	Sasaran Daerah	Program / Kegiatan / Sub Kegiatan	Indikator Kinerja Program (outcome)/ Kegiatan (output)	Formula Indikator Program	Target Capaian Kinerja RPJMD pada Akhir RPJMD		Realisasi Capaian Kinerja RPJMD s/d RKPD Tahun Lalu (n-1) 2020		Target dan Realisasi Kinerja Program dan Kegiatan Tahun 2021								Perangkat Daerah Penanggung Jawab	Ket
					Fisik	Keuangan	Fisik	Keuangan	Target Kinerja dan Anggaran RKPD Tahun 2021		Target RKPD TW II Tahun 2021		Realisasi RKPD TW II Tahun 2021		Tingkat Realisasi TW II Tahun 2021			
									Fisik	Keuangan	Fisik	Keuangan	Fisik	Keuangan	Fisik	Keuangan		
1	2	3	4	5	6	7	8	9	10	11	12	13	14	15	16=14/10	17=15/11	22	23
			Laporan Audit Kinerja Bidang Perekonomian dan Kesejahteraan Rakyat		0 LHA		0 LHA		2 LHA		50,00%		49,00%		98,00%			
			Laporan Audit Operasional Bidang Pemerintahan dan Aparatur		0 LHA		0 LHA		2 LHA		43,25%		10,00%		23,12%			
			Laporan Audit Operasional Bidang Pengelolaan Keuangan dan Aset		0 LHA		0 LHA		2 LHA		50,00%		10,00%		20,00%			
			Laporan Audit Operasional Bidang Pembangunan Sarana dan Prasarana		0 LHA		0 LHA		1 LHA		100,00%		10,00%		10,00%			
			Laporan Audit Operasional Bidang Pembangunan Sarana dan Prasarana		0 LHA		0 LHA		2 LHA		50,00%		10,00%		20,00%			
			Laporan Evaluasi Sakip Bidang Perekonomian dan Kesejahteraan Rakyat		0 LHE		0 LHE		44 LHE		100,00%		99,00%		99,00%			
			Ikhtisar Hasil Evaluasi Implementasi SAKIP Bidang Perekonomian dan Kesejahteraan Rakyat		0 Dokumen		0 Dokumen		1 Dokumen		100,00%		100,00%		100,00%			
			Laporan Reviu Dokumen Perencanaan Pembangunan Daerah		0 laporan		0 laporan		4 laporan		30,00%		30,00%		100,00%			
		<b>2 Pengawasan Keuangan Pemerintah Daerah</b>								<b>40.197.000</b>	<b>32,80%</b>	<b>12.851.000</b>	<b>18,29%</b>	<b>1.893.700</b>	<b>55,76%</b>	<b>14,74%</b>		
			Laporan Evaluasi Tematik Keuangan dan Aset		0 Laporan		0 Laporan		1 Laporan		48,00%		5,00%		10,42%			
			Laporan Review Dokumen Perencanaan Anggaran Daerah		0 Laporan		0 Laporan		4 Laporan		24,00%		0,00%		0,00%			
			Laporan Review Penyerapan Anggaran		0 Laporan		0 Laporan		4 Laporan		50,00%		50,00%		100,00%			
			Pemantauan Optimalisasi Pendapatan Daerah Bidang Pengelolaan Keuangan dan Aset		0 Laporan		0 Laporan		4 Laporan		50,00%		25,00%		50,00%			
			Pemantauan Pengelolaan Aset dan Persediaan Bidang Pengelolaan Keuangan dan Aset		0 Laporan		0 Laporan		4 Laporan		49,00%		25,00%		51,02%			
			Review DAK Fisik Bidang Pembangunan Sarana dan Prasarana		0 Laporan		0 Laporan		3 Laporan		38,00%		38,00%		100,00%			
			Review DAK Fisik Bidang Pemerintahan dan Aparatur		0 Laporan		0 Laporan		3 Laporan		39,00%		33,00%		84,62%			

No	Sasaran Daerah	Program / Kegiatan / Sub Kegiatan	Indikator Kinerja Program (outcome)/ Kegiatan (output)	Formula Indikator Program	Target Capaian Kinerja RPJMD pada Akhir RPJMD		Realisasi Capaian Kinerja RPJMD s/d RKPD Tahun Lalu (n-1) 2020		Target dan Realisasi Kinerja Program dan Kegiatan Tahun 2021								Perangkat Daerah Penanggung Jawab	Ket
					Fisik	Keuangan	Fisik	Keuangan	Target Kinerja dan Anggaran RKPD Tahun 2021		Target RKPD TW II Tahun 2021		Realisasi RKPD TW II Tahun 2021		Tingkat Realisasi TW II Tahun 2021			
									10	11	12	13	14	15	16=14/10	17=15/11		
1	2	3	4	5	6	7	8	9	10	11	12	13	14	15	16=14/10	17=15/11	22	23
			Review DAK Fisik Bidang Pengelolaan Keuangan dan Aset		0 Laporan		0 Laporan		3 Laporan		28,00%		28,00%		100,00%			
			Review DAK Fisik Bidang Perekonomian dan Kesejahteraan Rakyat		0 Laporan		0 Laporan		3 Laporan		33,00%		33,00%		100,00%			
		<b>3 Reviu Laporan Kinerja</b>								<b>19.202.250</b>	<b>100,00%</b>	<b>19.202.250</b>	<b>100,00%</b>	<b>10.196.970</b>	<b>100,00%</b>	<b>53,10%</b>		
			Laporan Review LPPD		0 laporan		0 laporan		1 laporan		100,00%		100,00%		100,00%			
			Laporan Review Laporan Kinerja Pemerintah Kota Bidang Perekonomian dan Kesejahteraan Rakyat		0 laporan		0 laporan		1 laporan		100,00%		100,00%		100,00%			
		<b>4 Reviu Laporan Keuangan</b>								<b>8.687.000</b>	<b>100,00%</b>	<b>7.788.000</b>	<b>100,00%</b>	<b>6.447.400</b>	<b>100,00%</b>	<b>82,79%</b>		
			Laporan Hasil Review LKPD Bidang Pengelolaan Keuangan dan Aset		0 Laporan		0 Laporan		1 Laporan		100,00%		100,00%		100,00%			
		<b>5 Monitoring dan Evaluasi Tindak Lanjut Hasil Pemeriksaan BPK RI dan Tindak Lanjut Hasil Pemeriksaan APIP</b>								<b>40.806.000</b>	<b>50,19%</b>	<b>20.478.000</b>	<b>42,62%</b>	<b>5.447.000</b>	<b>84,92%</b>	<b>26,60%</b>		
			Dokumen Hasil Pemutahiran Tindak Lanjut Hasil Pemeriksaan (TLHP) Internal		0 Dokumen		0 Dokumen		1 Dokumen		45,00%		45,00%		100,00%			
			Pemantauan Tindak Lanjut Bidang Keuangan dan Aset		0 Laporan		0 Laporan		4 Laporan		50,00%		45,00%		90,00%			
			Pemantauan Tindak Lanjut Bidang Pembangunan Sarana dan Prasarana		0 Laporan		0 Laporan		4 Laporan		50,00%		25,00%		50,00%			
			Pemantauan Tindak Lanjut Bidang Pemerintahan dan Aparatur		0 Laporan		0 Laporan		4 Laporan		50,00%		45,00%		90,00%			
			Pemantauan Tindak Lanjut Bidang Perekonomian dan Kesejahteraan Rakyat		0 Laporan		0 Laporan		4 Laporan		58,00%		45,00%		77,59%			
			Pemantauan Tindak Lanjut Hasil Pemeriksaan (TLHP) Eksternal		0 Laporan		0 Laporan		2 Laporan		52,00%		50,00%		96,15%			
		<b>6 Penanganan Penyelesaian Kerugian Negara/Daerah</b>								<b>6.960.000</b>	<b>50,00%</b>	<b>3.480.000</b>	<b>25,00%</b>	<b>220.000</b>	<b>50,00%</b>	<b>6,32%</b>		
			Fasilitas Tim Penyelesaian Kerugian Daerah (TPKD)		0 Laporan		0 Laporan		1 Laporan		50,00%		25,00%		50,00%			
		<b>7 Pengawasan Dengan Tujuan Tertentu</b>								<b>131.601.500</b>	<b>32,22%</b>	<b>41.675.000</b>	<b>32,22%</b>	<b>13.818.380</b>	<b>100,00%</b>	<b>33,16%</b>		
			Evaluasi Rencana Tindak Pengendalian (RTP) OPD Bidang Pemerintahan dan Aparatur		0 Laporan		0 Laporan		1 Laporan		0,00%		0,00%		0,00%			
			Evaluasi Rencana Tindak Pengendalian (RTP) OPD Mitra Bidang Pengelolaan Keuangan dan Aset		0 Laporan		0 Laporan		1 Laporan		0,00%		0,00%		0,00%			



No	Sasaran Daerah	Program / Kegiatan / Sub Kegiatan	Indikator Kinerja Program (outcome)/ Kegiatan (output)	Formula Indikator Program	Target Capaian Kinerja RPJMD pada Akhir RPJMD		Realisasi Capaian Kinerja RPJMD s/d RKPD Tahun Lalu (n-1) 2020		Target dan Realisasi Kinerja Program dan Kegiatan Tahun 2021								Perangkat Daerah Penanggung Jawab	Ket
					Fisik	Keuangan	Fisik	Keuangan	Target Kinerja dan Anggaran RKPD Tahun 2021		Target RKPD TW II Tahun 2021		Realisasi RKPD TW II Tahun 2021		Tingkat Realisasi TW II Tahun 2021			
									10	11	12	13	14	15	16=14/10	17=15/11		
1	2	3	4	5	6	7	8	9	10	11	12	13	14	15	16=14/10	17=15/11	22	23
			Evaluasi Rencana Tindak Pengendalian (RTP) OPD Mitra Bidang Perekonomian Kesejahteraan Rakyat		0 Laporan		0 Laporan		1 Laporan		0,00%		0,00%		0,00%			
			Evaluasi Rencana Tindak Pengendalian (RTP) OPD Mitra Bidang Sarana dan Prasarana		0 Laporan		0 Laporan		1 Laporan		0,00%		0,00%		0,00%			
			Laporan ADTT Dais Bidang Bidang Pembangunan Sarana Prasarana		0 LHA		0 LHA		2 LHA		0,00%		0,00%		0,00%			
			Laporan ADTT Dais Bidang Bidang Perekonomian dan Kesejahteraan Rakyat		0 LHA		0 LHA		1 LHA		100,00%		100,00%		100,00%			
			Laporan ADTT Dais Bidang Pemerintahan dan Aparatur		0 LHA		0 LHA		2 LHA		0,00%		0,00%		0,00%			
			Laporan ADTT Dais Bidang Pengelolaan Keuangan dan Aset		0 LHA		0 LHA		1 LHA		0,00%		0,00%		0,00%			
			Laporan ADTT Probitas Audit Bidang Pemerintahan dan Aparatur		0 LHA		0 LHA		2 LHA		0,00%		0,00%		0,00%			
			Laporan ADTT Probitas Audit Bidang Pengelolaan Keuangan dan Aset		0 LHA		0 LHA		2 LHA		70,00%		70,00%		100,00%			
			Laporan ADTT Probitas Audit Bidang Perekonomian Kesejahteraan Rakyat		0 LHA		0 LHA		2 LHA		100,00%		100,00%		100,00%			
			Laporan ADTT Tematik, Dakel, dll Bidang Pembangunan Sarana Prasarana		0 LHA		0 LHA		3 LHA		75,00%		75,00%		100,00%			
			Laporan ADTT Tematik, Dakel, dll Bidang Pemerintahan dan Aparatur		0 LHA		0 LHA		3 LHA		100,00%		100,00%		100,00%			
			Laporan ADTT Tematik, Dakel, dll Bidang Pengelolaan Keuangan dan Aset		0 LHA		0 LHA		3 LHA		0,00%		0,00%		0,00%			
			Laporan ADTT Tematik, Dakel, dll Bidang Perekonomian dan Kesejahteraan Rakyat		0 LHA		0 LHA		3 LHA		20,00%		20,00%		100,00%			
			Laporan Audit Investigasi Bidang Pembangunan Sarana Prasarana		0 LHA		0 LHA		1 LHA		0,00%		0,00%		0,00%			
			Laporan Audit Investigasi Bidang Perekonomian dan Kesejahteraan Rakyat		0 LHA		0 LHA		2 LHA		0,00%		0,00%		0,00%			

No	Sasaran Daerah	Program / Kegiatan / Sub Kegiatan	Indikator Kinerja Program (outcome)/ Kegiatan (output)	Formula Indikator Program	Target Capaian Kinerja RPJMD pada Akhir RPJMD		Realisasi Capaian Kinerja RPJMD s/d RKPD Tahun Lalu (n-1) 2020		Target dan Realisasi Kinerja Program dan Kegiatan Tahun 2021								Perangkat Daerah Penanggung Jawab	Ket
					Fisik	Keuangan	Fisik	Keuangan	Target Kinerja dan Anggaran RKPD Tahun 2021		Target RKPD TW II Tahun 2021		Realisasi RKPD TW II Tahun 2021		Tingkat Realisasi TW II Tahun 2021			
									10	11	12	13	14	15	16=14/10	17=15/11		
1	2	3	4	5	6	7	8	9	10	11	12	13	14	15	16=14/10	17=15/11	22	23
			Laporan Hasil Review PBJ Bidang Pembangunan Sarana dan Prasarana		0 LHR		0 LHR		4 LHR		55,00%		55,00%		100,00%			
			Laporan Monitoring Pengadaan Barang dan Jasa (PBJ) Bidang Pembangunan Sarana Prasarana		0 Laporan		0 Laporan		1 Laporan		0,00%		0,00%		0,00%			
			Laporan Probit Audit Bidang Pembangunan Sarana Prasarana		0 LHA		0 LHA		2 LHA		0,00%		0,00%		0,00%			
			Laporan SPIP		0 Laporan		0 Laporan		2 Laporan		35,00%		35,00%		100,00%			
Rata-rata capaian kinerja															81,01%	37,70%		
Predikat kinerja															Tinggi	Sangat Rendah		

No	Sasaran Daerah	Program / Kegiatan / Sub Kegiatan	Indikator Kinerja Program (outcome)/ Kegiatan (output)	Formula Indikator Program	Target Capaian Kinerja RPJMD pada Akhir RPJMD		Realisasi Capaian Kinerja RPJMD s/d RKPD Tahun Lalu (n-1) 2020		Target dan Realisasi Kinerja Program dan Kegiatan Tahun 2021								Perangkat Daerah Penanggung Jawab	Ket
					Fisik	Keuangan	Fisik	Keuangan	10	11	12	13	14	15	16=14/10	17=15/11		
		<b>PROGRAM PERUMUSAN KEBIJAKANPENDAMPINGAN DAN ASISTENSI</b>	<b>Persentase tindak lanjut pemeriksaan eksternal dan internal</b>	<b>Jumlah Rekomendasi hasil pemeriksaan yang ditindaklanjuti dibagi jumlah seluruh hasil pemeriksaan dikali 100%</b>	91%	0	100%	0	91%	404.835.700	30%	59.435.200	30%	19.156.000	100,00%	32,23%	INSPEKTORAT	
		<b>1 Perumusan Kebijakan Teknis di Bidang Pengawasan</b>								43.690.500	14,40%	6.290.000	8,56%	693.000	59,45%	11,02%		
			Dokumen Program Kerja Pengawasan Tahunan (PKPT) Bidang Perekonomian dan Kesejahteraan Rakyat		0 dokumen		0 dokumen		1 dokumen		0,00%		0,00%		0,00%			
			Sistem Prosedur Pengawasan (MO, Kapabilitas APIP) Bidang Perekonomian dan Kesejahteraan Rakyat		0 dokumen		0 dokumen		1 dokumen		30,28%		18,00%		59,45%			
			Dokumen SIM HP (Hasil Pengawasan) Bidang Perekonomian dan Kesejahteraan Rakyat		0 dokumen		0 dokumen		1 dokumen		0,00%		0,00%		0,00%			
			Laporan Review Juklak Evaluasi SAKIP Bidang Perekonomian dan Kesejahteraan Rakyat		0 laporan		0 laporan		1 laporan		0,00%		0,00%		0,00%			
			Laporan Review Juklak Review Laporan Kinerja Bidang Perekonomian dan Kesejahteraan Rakyat		0 laporan		0 laporan		1 laporan		0,00%		0,00%		0,00%			
			Laporan Peer Review Bidang Pemerintahan dan Aparatur		0 laporan		0 laporan		1 laporan		0,00%		0,00%		0,00%			
			Laporan Peer Review Bidang Pengelolaan Keuangan dan Aset		0 laporan		0 laporan		1 laporan		0,00%		0,00%		0,00%			

No	Sasaran Daerah	Program / Kegiatan / Sub Kegiatan	Indikator Kinerja Program (outcome)/ Kegiatan (output)	Formula Indikator Program	Target Capaian Kinerja RPJMD pada Akhir RPJMD		Realisasi Capaian Kinerja RPJMD s/d RKPD Tahun Lalu (n-1) 2020		Target dan Realisasi Kinerja Program dan Kegiatan Tahun 2021								Perangkat Daerah Penanggung Jawab	Ket
					Fisik	Keuangan	Fisik	Keuangan	Target Kinerja dan Anggaran RKPD Tahun 2021		Target RKPD TW II Tahun 2021		Realisasi RKPD TW II Tahun 2021		Tingkat Realisasi TW II Tahun 2021			
									10	11	12	13	14	15	16=14/10	17=15/11		
1	2	3	4	5	6	7	8	9	10	11	12	13	14	15	16=14/10	17=15/11	22	23
			Laporan Peer Review Bidang Pembangunan Sarana dan Prasarana		0 laporan		0 laporan		1 laporan		0,00%		0,00%		0,00%			
			Laporan Peer Review Bidang Perekonomian dan Kesejahteraan Rakyat		0 laporan		0 laporan		1 laporan		0,00%		0,00%		0,00%			
		<b>2 Perumusan Kebijakan Teknis di Bidang Fasilitasi Pengawasan</b>	Laporan Juklak Juknis Eksternal/Pemkot		0 Laporan		0 Laporan		1 Laporan	<b>109.570.000</b>	<b>5,20%</b>	<b>6.000.000</b>	<b>6,15%</b>	<b>200.000</b>	<b>118,23%</b>	<b>3,33%</b>		
			Laporan Survey Penilaian Integritas (SPI) Bidang Pemerintahan dan Aparatur		0 Laporan		0 Laporan		1 Laporan		0,00%		1,00%		0,00%			
		<b>3 Pendampingan dan Asistensi Urusan Pemerintahan Daerah</b>	Laporan Klinik Konsultasi		0 Laporan		0 Laporan		1 Laporan	<b>12.040.000</b>	<b>51,00%</b>	<b>6.020.000</b>	<b>51,00%</b>	<b>1.554.000</b>	<b>100,00%</b>	<b>25,81%</b>		
			Pemantauan dan Pendampingan OPD Mitra Bidang Pengelolaan Keuangan dan Aset		0 kali		0 kali		4 kali		51,00%		51,00%		100,00%			
		<b>4 PendampinganAsistensiVerifikasidan Penilaian Reformasi Birokrasi</b>	Laporan Evaluasi Reformasi Birokrasi		0 Laporan		0 Laporan		1 Laporan	<b>3.975.000</b>	<b>45,28%</b>	<b>1.800.000</b>	<b>45,28%</b>	<b>1.346.000</b>	<b>100,00%</b>	<b>74,78%</b>		
			Laporan PMPRB Bidang Pemerintahan dan Aparatur		0 Laporan		0 Laporan		1 Laporan		0,00%		0,00%		0,00%			
		<b>5 KoordinasiMonitoring dan Evaluasi serta Verifikasi Pencegahan dan Pemberantasan Korupsi</b>	Laporan MCP Bidang Pemerintahan dan Aparatur		0 Laporan		0 Laporan		2 Laporan	<b>206.868.200</b>	<b>49,68%</b>	<b>27.183.200</b>	<b>49,68%</b>	<b>14.111.000</b>	<b>100,00%</b>	<b>51,91%</b>		
			Laporan Penelitian dan Penelaah Informasi (PPI) Bidang Pemerintahan dan Aparatur		0 Laporan		0 Laporan		12 Laporan		50,00%		50,00%		100,00%			
			Laporan Saber Pungli Bidang Pemerintahan dan Aparatur		0 Laporan		0 Laporan		12 Laporan		50,00%		50,00%		100,00%			
			Laporan WBS Bidang Pemerintahan dan Aparatur		0 Laporan		0 Laporan		2 Laporan		50,00%		50,00%		100,00%			
		<b>6 PendampinganAsistensi dan Verifikasi Penegakan Integritas</b>	Laporan Gratifikasi Bidang Pemerintahan dan Aparatur		0 Laporan		0 Laporan		2 Laporan	<b>28.692.000</b>	<b>42,41%</b>	<b>12.142.000</b>	<b>42,41%</b>	<b>1.252.000</b>	<b>100,00%</b>	<b>10,31%</b>		
			Laporan Monev Benturan Kepentingan		0 Laporan		0 Laporan		1 Laporan		97,00%		97,00%		100,00%			
			Laporan Rekapitulasi Hasil Pemantauan LHKASN Bidang Pemerintahan dan Aparatur		0 Laporan		0 Laporan		1 Laporan		27,00%		27,00%		100,00%			
			Laporan ZI		0 Laporan		0 Laporan		1 Laporan		0,00%		0,00%		0,00%			

No	Sasaran Daerah	Program / Kegiatan / Sub Kegiatan	Indikator Kinerja Program (outcome)/ Kegiatan (output)	Formula Indikator Program	Target Capaian Kinerja RPJMD pada Akhir RPJMD		Realisasi Capaian Kinerja RPJMD s/d RKPD Tahun Lalu (n-1) 2020		Target dan Realisasi Kinerja Program dan Kegiatan Tahun 2021						Perangkat Daerah Penanggung Jawab	Ket			
					Fisik	Keuangan	Fisik	Keuangan	Target Kinerja dan Anggaran RKPD Tahun 2021		Target RKPD TW II Tahun 2021		Realisasi RKPD TW II Tahun 2021				Tingkat Realisasi TW II Tahun 2021		
									Fisik	Keuangan	Fisik	Keuangan	Fisik	Keuangan			Fisik	Keuangan	Fisik
1	2	3	4	5	6	7	8	9	10	11	12	13	14	15	16=14/10	17=15/11	22	23	
Rata-rata capaian kinerja																96,28%	29,53%		
Predikat kinerja																Sangat Tinggi	Sangat Rendah		

PROGRAM KEPEGAWAIAN DAERAH																BADAN KEPEGAWAIAN DAN PENGEMBANGAN SUMBER DAYA MANUSIA										
Indikator Kinerja Program (outcome)/ Kegiatan (output)		Jumlah ASN yang tertata dibagi julash keseluruhan kebutuhan ASN yang akan ditata x 100%		Jumlah penyelesaian pelayanan administrasi kepegawaian yang tepat waktu dibagi jumlah pelayanan x 100%		75% #####		333.168.200		66%		3.580.809.000		30,00%			1.307.606.000		55,00%		440.616.806		183,33%		33,70%	
1	Penyusunan Rencana Kebutuhan Jenis dan Jumlah Jabatan untuk Pelaksanaan Pengadaan ASN	Dokumen analisa kebutuhan pegawai dan formasi pegawai	1 dokumen	1 dokumen	2 dokumen	92.250.000	58,30%	53.070.000	55,00%	16.950.000	94,34%	31,94%														
2	Koordinasi dan Fasilitasi Pengadaan PNS dan PPPK	laporan pemrosesan rekrutmen pegawai	#####	#####	#####	304.447.200	928.301.000	58,30%	379.258.000	50,00%	20.209.000	85,76%	5,33%													
3	Evaluasi Pengadaan ASN dan Pengadaan ASN	laporan evaluasi pengadaan asn	1 Laporan	0 Laporan	1 Laporan	2.500.000	0,00%	0	0,00%	0	0,00%	0,00%	0	0,00%	0,00%	0	0,00%	0,00%	0	0,00%	0,00%	0	0,00%	0,00%	0	0
4	Koordinasi Pelaksanaan Administrasi Pemberhentian	Terlaksananya Penyelesaian Pemberhentian dan Pemberian Pensiun	358 orang	327 orang	696 orang	608.866.000	9,70%	54.835.000	9,70%	50.986.000	100,00%	92,98%														
5	Evaluasi Pemberhentian ASN	Laporan Evaluasi Pemberhentian ASN	0 laporan	0 laporan	1 laporan	980.000	0,00%	0	0,00%	0	0,00%	0,00%	0	0,00%	0,00%	0	0,00%	0,00%	0	0,00%	0,00%	0	0,00%	0,00%	0	0
6	Pengelolaan Sistem Informasi Kepegawaian	Pengelolaan Sistem Informasi Kepegawaian	0 SIM	0 SIM	2 SIM	75.880.000	54,05%	40.965.000	54,05%	34.532.696	100,00%	84,30%														
		Pengembangan SIM Manajemen ASN	0 JENIS	0 JENIS	7 JENIS		56,89%		56,89%		100,00%															
7	Pengelolaan Data Kepegawaian	Pengelolaan Data Manual dan Data Elektronik ASN	#####	1 Laporan	1 Laporan	435.000	67,10%	290.000	67,10%	117.000	100,00%	40,34%														
8	Evaluasi Data Informasi dan Sistem Informasi Kepegawaian	Evaluasi data informasi dan SIM Kepegawaian	1 Laporan	0 Laporan	1 Laporan	435.000	67,10%	290.000	67,10%	0	100,00%	0,00%														
9	Pengelolaan Mutasi ASN	Pemrosesan Pencantuman Gelar Akademik	0 ASN	0 ASN	25 ASN	8.015.000	35,01%	10.898.000	35,01%	7.971.000	100,00%	73,14%														
		Penataan ASN (Mutasi Internal Pemerintah Kota Yk)	150 ASN	4210 ASN	200 ASN		35,00%		35,00%		100,00%															

No	Sasaran Daerah	Program / Kegiatan / Sub Kegiatan	Indikator Kinerja Program (outcome)/ Kegiatan (output)	Formula Indikator Program	Target Capaian Kinerja RPJMD pada Akhir RPJMD		Realisasi Capaian Kinerja RPJMD s/d RKPD Tahun Lalu (n-1) 2020		Target dan Realisasi Kinerja Program dan Kegiatan Tahun 2021								Perangkat Daerah Penanggung Jawab	Ket
					Fisik	Keuangan	Fisik	Keuangan	Target Kinerja dan Anggaran RKPD Tahun 2021		Target RKPD TW II Tahun 2021		Realisasi RKPD TW II Tahun 2021		Tingkat Realisasi TW II Tahun 2021			
									10	11	12	13	14	15	16=14/10	17=15/11		
1	2	3	4	5	6	7	8	9	10	11	12	13	14	15	16=14/10	17=15/11	22	23
			Pengelolaan Mutasi ASN		1700 ASN		66 ASN		15 ASN		40,00%		40,00%		100,00%			
		<b>10</b> Pengelolaan Kenaikan Pangkat ASN								<b>53.325.000</b>	<b>60,00%</b>	<b>31.425.000</b>	<b>60,00%</b>	<b>23.065.000</b>	<b>100,00%</b>	<b>73,40%</b>		
			Pengajuan Kenaikan Pangkat ASN		1700 orang		659 orang		600 orang		60,00%		60,00%		100,00%			
		<b>11</b> Pengelolaan Promosi ASN								<b>505.205.000</b>	<b>65,31%</b>	<b>254.934.000</b>	<b>65,31%</b>	<b>92.726.232</b>	<b>100,00%</b>	<b>36,37%</b>		
			Penataan JPT Pratama, Jabatan Administrator, dan Pengawas		0 ASN		0 ASN		56 ASN		51,79%		51,79%		100,00%			
			Seleksi JPT Pratama		0 Jabatan		0 Jabatan		3 Jabatan		66,67%		66,67%		100,00%			
		<b>12</b> Peningkatan Kapasitas Kinerja ASN								<b>64.466.000</b>	<b>100,00%</b>	<b>64.286.000</b>	<b>100,00%</b>	<b>23.400.000</b>	<b>100,00%</b>	<b>36,40%</b>		
			Ujian dinas dan ujian kenaikan pangkat penyesuaian ijazah		0 ASN		0 ASN		30 ASN		100,00%		100,00%		100,00%			
		<b>13</b> Pengelolaan Administrasi Diklat dan Sertifikasi ASN								<b>2.175.000</b>	<b>66,67%</b>	<b>1.450.000</b>	<b>50,00%</b>	<b>0</b>	<b>75,00%</b>	<b>0,00%</b>		
			Laporan pengelolaan administrasi diklat dan sertifikasi ASN		0 dokumen		0 dokumen		1 dokumen		66,67%		50,00%		75,00%			
		<b>14</b> Pengelolaan Pendidikan Lanjutan ASN								<b>278.724.000</b>	<b>23,47%</b>	<b>59.298.000</b>	<b>22,74%</b>	<b>16.841.000</b>	<b>96,89%</b>	<b>28,40%</b>		
			ASN yang mengikuti pendidikan		0 ASN		0 ASN		100 ASN		20,00%		20,00%		100,00%			
			Pemrosesan pengajuan seleksi peserta pendidikan		0 ASN		0 ASN		125 ASN		85,00%		75,00%		88,24%			
			Pengurusan izin keluar negeri berkaitan dengan pendidikan dan pelatihan		0 orang		0 orang		10 orang		30,00%		20,00%		66,67%			
		<b>15</b> Koordinasi dan Kerjasama Pelaksanaan Diklat								<b>4.060.000</b>	<b>82,77%</b>	<b>3.360.000</b>	<b>50,00%</b>	<b>1.022.000</b>	<b>60,41%</b>	<b>30,42%</b>		
			koordinasi dan kerjasama pelaksanaan diklat		0 laporan		0 laporan		1 laporan		82,77%		50,00%		60,41%			
		<b>16</b> Fasilitasi Sertifikasi Jabatan ASN								<b>3.480.000</b>	<b>34,00%</b>	<b>1.050.000</b>	<b>30,00%</b>	<b>0</b>	<b>88,24%</b>	<b>0,00%</b>		
			Laporan fasilitasi sertifikasi jabatan ASN		0 dokumen		0 dokumen		1 dokumen		34,00%		30,00%		88,24%			
		<b>17</b> Evaluasi Diklat dan Sertifikasi Jabatan ASN								<b>19.400.000</b>	<b>80,00%</b>	<b>3.450.000</b>	<b>50,00%</b>	<b>0</b>	<b>62,50%</b>	<b>0,00%</b>		
			Monitoring evaluasi pelaksanaan pendidikan dan pelatihan		0 dokumen		0 dokumen		1 dokumen		80,00%		50,00%		62,50%			
		<b>18</b> Sosialisasi dan Penyebaran Informasi Jabatan Fungsional ASN								<b>42.150.000</b>	<b>68,00%</b>	<b>28.240.000</b>	<b>68,00%</b>	<b>7.665.000</b>	<b>100,00%</b>	<b>27,14%</b>		
			Sosialisasi dan Penyebaran Informasi Jabatan Fungsional ASN		0 orang		0 orang		440 orang		68,00%		68,00%		100,00%			
		<b>19</b> Pembinaan Jabatan Fungsional ASN								<b>22.470.000</b>	<b>0,00%</b>	<b>0</b>	<b>0,00%</b>	<b>0</b>	<b>0,00%</b>	<b>0,00%</b>		
			Pembinaan Jabatan Fungsional ASN		0 orang		0 orang		120 orang		0,00%		0,00%		0,00%			
		<b>20</b> Fasilitasi Pengembangan Karir dalam Jabatan Fungsional								<b>190.766.000</b>	<b>46,70%</b>	<b>51.255.000</b>	<b>46,70%</b>	<b>30.388.000</b>	<b>100,00%</b>	<b>59,29%</b>		
			Fasilitasi Pengembangan Karir dalam Jabatan Fungsional		0 orang		0 orang		900 orang		46,70%		46,70%		100,00%			

No	Sasaran Daerah	Program / Kegiatan / Sub Kegiatan	Indikator Kinerja Program (outcome)/ Kegiatan (output)	Formula Indikator Program	Target Capaian Kinerja RPJMD pada Akhir RPJMD		Realisasi Capaian Kinerja RPJMD s/d RKPD Tahun Lalu (n-1) 2020		Target dan Realisasi Kinerja Program dan Kegiatan Tahun 2021								Perangkat Daerah Penanggung Jawab	Ket
					Fisik	Keuangan	Fisik	Keuangan	Target Kinerja dan Anggaran RKPD Tahun 2021		Target RKPD TW II Tahun 2021		Realisasi RKPD TW II Tahun 2021		Tingkat Realisasi TW II Tahun 2021			
									Fisik	Keuangan	Fisik	Keuangan	Fisik	Keuangan	Fisik	Keuangan		
1	2	3	4	5	6	7	8	9	10	11	12	13	14	15	16=14/10	17=15/11	22	23
		21 Evaluasi Pengembangan Jabatan Fungsional	Evaluasi Pengembangan Jabatan Fungsional		0 Laporan		0 Laporan		1 Laporan	1.440.000	0,00%	0	0,00%	0	0,00%	0,00%		
		22 Penyusunan Kebijakan Penilaian dan Evaluasi Kinerja Aparatur	Dokumen Implementasi Pengembangan Pengukuran Kinerja/ TPP		0 dokumen		0 dokumen		1 dokumen	59.540.000	63,18%	26.940.000	53,95%	3.735.000	85,40%	13,86%		
			Dokumen evaluasi jabatan		0 dokumen		0 dokumen		1 dokumen		83,33%		60,00%		72,00%			
		23 Pelaksanaan Penilaian dan Evaluasi Kinerja Aparatur	penilaian Kinerja Pegawai(PKP, SKP, E-Kinerja)		0 Jenis		0 Jenis		1 Jenis	65.951.000	39,41%	17.000.000	40,99%	8.819.000	104,02%	51,88%		
			Pengembangan Manajemen Talenta		0 Dokumen		0 Dokumen		1 Dokumen		45,00%		45,00%		100,00%			
			Pengembangan Pola Karier		0 Dokumen		0 Dokumen		1 Dokumen		40,00%		40,00%		100,00%			
			Pengembangan Manajemen Merit		0 Dokumen		0 Dokumen		1 Dokumen		40,00%		40,00%		100,00%			
		24 Evaluasi Hasil Penilaian dan Evaluasi Kinerja Aparatur	Laporan Evaluasi Hasil Penilaian dan Evaluasi Kinerja Aparatur		0 laporan		0 laporan		1 laporan	1.740.000	0,00%	0	0,00%	0	0,00%	0,00%		
		25 Pengelolaan Pemberian Penghargaan Bagi Pegawai	Pemberian award kepegawaian		0 kali		0 kali		1 kali	147.812.000	47,72%	49.782.000	47,72%	2.274.378	100,00%	4,57%		
			Pelaksanaan uji kesehatan pegawai		0 ASN		0 ASN		7 ASN		50,00%		50,00%		100,00%			
			Pemrosesan pengajuan klaim Jaminan Kecelakaan kerja (JKK) dan Jaminan Kematian (JKM)		0 laporan		0 laporan		1 laporan		52,08%		52,08%		100,00%			
			Suket cuti, Karis/Karsu, Taspen, KGB, KP4, Inpassing Gaji		0 jenis		0 jenis		6 jenis		83,33%		83,33%		100,00%			
		26 Pengelolaan Tanda Jasa Bagi Pegawai	Pemrosesan pengajuan Satyalancana		0 orang		0 orang		300 orang	31.470.000	66,67%	18.735.000	66,67%	0	100,00%	0,00%		
		27 Evaluasi Pelaksanaan Pemberian Penghargaan dan Tanda Jasa Aparatur	Laporan Evaluasi Pelaksanaan Pemberian Penghargaan dan Tanda Jasa Aparatur		#####		#####		#####	1.305.000	80,00%	870.000	80,00%	0	100,00%	0,00%		
		28 Pembinaan Disiplin ASN	Pelaksanaan Pembinaan Mental dan Spiritual dan Konseling Pegawai		0 kali		0 kali		36 kali	64.416.000	41,89%	26.268.000	41,89%	9.871.000	100,00%	37,58%		

No	Sasaran Daerah	Program / Kegiatan / Sub Kegiatan	Indikator Kinerja Program (outcome)/ Kegiatan (output)	Formula Indikator Program	Target Capaian Kinerja RPJMD pada Akhir RPJMD		Realisasi Capaian Kinerja RPJMD s/d RKPD Tahun Lalu (n-1) 2020		Target dan Realisasi Kinerja Program dan Kegiatan Tahun 2021								Perangkat Daerah Penanggung Jawab	Ket
					Fisik	Keuangan	Fisik	Keuangan	Target Kinerja dan Anggaran RKPD Tahun 2021		Target RKPD TW II Tahun 2021		Realisasi RKPD TW II Tahun 2021		Tingkat Realisasi TW II Tahun 2021			
									10	11	12	13	14	15	16=14/10	17=15/11		
1	2	3	4	5	6	7	8	9	10	11	12	13	14	15	16=14/10	17=15/11	22	23
			Pengajuan Kartu Identitas Pegawai (Karis/Karsu/Karpeg/KPE) dan Kartu Taspen Elektronik		0 Pegawai		0 Pegawai		1200 Pegawai		41,50%		41,50%		100,00%			
		29 Pengelolaan Penyelesaian Pelanggaran Disiplin ASN	Laporan Penyelesaian Pelanggaran Disiplin ASN		0 ASN		0 ASN		10 ASN	32.584.000	26,50%	8.517.000	26,50%	3.288.000	100,00%	38,61%		
			Terlaksananya Diseminasi PP 53 dan Perka BKN Nomor 21		0 orang		0 orang		70 orang		26,50%		26,50%		100,00%			
		30 Pelayanan Proses Izin Perceraian Pegawai	Laporan Pemposesan Izin Perceraian Pegawai		0 laporan		0 laporan		1 laporan	21.659.000	41,50%	8.920.000	41,50%	4.355.000	100,00%	48,82%		
		31 Evaluasi Disiplin ASN	Monitoring dan Evaluasi ASN		0 dokumen		0 dokumen		1 dokumen	20.350.000	9,50%	1.920.000	0,00%	0	0,00%	0,00%		
		32 Pengelolaan Assessment Center Upt Penilaian Kompetensi Pegawai	Pelaksanaan penilaian kompetensi		0 orang		0 orang		540 orang	202.500.000	53,89%	110.300.000	52,22%	82.401.500	96,90%	74,71%		
Rata-rata capaian kinerja															76,55%	27,80%		
Predikat kinerja															Tinggi	Sangat Rendah		

PROGRAM PENGEMBANGAN SUMBER DAYA MANUSIA		Persentase Kelulusan ASN yang mengikuti Pendidikan dan Pelatihan	Jumlah AN yang lulus diklat dibagi Jumlah ASN yang mengikuti diklat x 100%	95%	#####	#####	94%	8.181.234.592	54,00%	6.882.937.296	33,41	3.577.470.952	#VALUE!	51,98%	BADAN KEPEGAWAIAN DAN PENGEMBANGAN SUMBER DAYA MANUSIA
1	Penyusunan Kebijakan Teknis dan rencana Pengembangan Kompetensi Teknis Umumintidan pilihan bagi Jabatan Administrasi Penyelenggara Urusan Pemerintahan KonkurenPerangkat Daerah Penunjangdan Urusan Pemerintahan Umum	Dokumen standar kompetensi jabatan		1 dokumen		1 dokumen		105.520.000	85,05%	42.210.000	75,05%	27.117.696	88,24%	64,24%	
		Dokumen perencanaan diklat		1 dokumen		1 dokumen			60,00%		50,00%		83,33%		

No	Sasaran Daerah	Program / Kegiatan / Sub Kegiatan	Indikator Kinerja Program (outcome)/ Kegiatan (output)	Formula Indikator Program	Target Capaian Kinerja RPJMD pada Akhir RPJMD		Realisasi Capaian Kinerja RPJMD s/d RKPD Tahun Lalu (n-1) 2020		Target dan Realisasi Kinerja Program dan Kegiatan Tahun 2021								Perangkat Daerah Penanggung Jawab	Ket
					Fisik	Keuangan	Fisik	Keuangan	Target Kinerja dan Anggaran RKPD Tahun 2021		Target RKPD TW II Tahun 2021		Realisasi RKPD TW II Tahun 2021		Tingkat Realisasi TW II Tahun 2021			
									10	11	12	13	14	15	16=14/10	17=15/11		
1	2	3	4	5	6	7	8	9	10	11	12	13	14	15	16=14/10	17=15/11	22	23
		2 Penyusunan Standar Perangkat Pembelajaran Pemerintahan Dalam Negeri Kompetensi Teknis umumIntidan pilihan bagi Jabatan Administrasi Penyelenggara Urusan Pemerintahan KonkurenPerangkat Daerah Penunjangdan Urusan Pemerintahan Umum	Dokumen kurikulum diklat		0 dokumen		0 dokumen		1 dokumen	40.060.000	3,47%	1.160.000	3,00%	0	86,46%	0,00%		
		3 Penyelenggaraan Pengembangan Kompetensi Teknis UmumIntidan pilihan bagi Jabatan Administrasi Penyelenggara Urusan Pemerintahan KonkurenPerangkat Daerah Penunjangdan Urusan Pemerintahan Umum	Pengiriman dan pelaksanaan pelatihan teknis dan fungsional		1132 orang	#####	375 orang	#####	1450 orang	8.035.654.592	85,26%	6.839.567.296	61,40%	3.550.353.256	72,02%	51,91%		
			Pengiriman pelatihan dasar		0 orang		0 orang		419 orang		100,00%		98,33%		98,33%			
			Pengiriman pelatihan kepemimpinan JPT, pengawas dan administrator		0 orang		0 orang		70 orang		92,86%		70,00%		75,38%			
Rata-rata capaian kinerja															82,24%	38,72%		
Predikat kinerja															Tinggi	Sangat Rendah		

PROGRAM PENDAFTARAN PENDUDUK		Persentase penduduk yang memiliki dokumen kependudukan	(Jumlah penduduk yang memiliki KTP dibagi jumlah penduduk wajib KTP)x100% + (Jumlah KK yang diterbitkan dibagi jumlah KK)x100% dibagi 2	100%	#####	100%	0	100%	817.345.562	99,64%	183.854.814	99,17%	153.435.620	99,53%	83,45%	DINAS KEPENDUDUKAN DAN PENCATATAN SIPIL
	1 Pendataan Penduduk Non Permanen dan Rentan Administrasi Kependudukan			124.812.371		0		100%	124.812.371	46,10%	57.387.757	46,10%	56.034.142	97,64%		Sub kegiatan baru
		Pemberian Dokumen KK/KTP-el bagi Pemegang SKOT		40 dokumen		0 dokumen		100%	40 dokumen	41,00%		41,00%		100,00%		
		Verifikasi Data Administrasi dan Faktual		40 orang		0 orang		100%	40 orang	49,00%		49,00%		100,00%		
	2 PencatatanPenatausahaan dan Penerbitan Dokumen atas Pendaftaran Penduduk			986.382.111		0		100%	172.912.111	42,00%	72.125.357	42,00%	71.765.545	99,50%		Sub kegiatan baru
		Penerbitan KK sejumlah 24.000 dokumen, Penerbitan KTP sejumlah 25.000 dokumen, Penerbitan KIA sejumlah 15.420 dokumen		#####		0 dokumen		100%	#####	42,00%		42,00%		100,00%		



No	Sasaran Daerah	Program / Kegiatan / Sub Kegiatan	Indikator Kinerja Program (outcome)/ Kegiatan (output)	Formula Indikator Program	Target Capaian Kinerja RPJMD pada Akhir RPJMD		Realisasi Capaian Kinerja RPJMD s/d RKPD Tahun Lalu (n-1) 2020		Target dan Realisasi Kinerja Program dan Kegiatan Tahun 2021								Perangkat Daerah Penanggung Jawab	Ket									
					Fisik	Keuangan	Fisik	Keuangan	Target Kinerja dan Anggaran RKPD Tahun 2021		Target RKPD TW II Tahun 2021		Realisasi RKPD TW II Tahun 2021		Tingkat Realisasi TW II Tahun 2021												
									Fisik	Keuangan	Fisik	Keuangan	Fisik	Keuangan	Fisik	Keuangan			Fisik	Keuangan							
1	2	3	4	5	6	7	8	9	10	11	12	13	14	15	16=14/10	17=15/11	22	23									
		3 Peningkatan Pelayanan Pendaftaran Penduduk				491.509.000		0		491.509.000		43.365.000		14.669.000		33,83%		Sub kegiatan baru									
		Pelaksanaan Mobile KTP-EL untuk Lansia dan Keterbatasan Fisik			15 orang		0 orang		15 orang		95,00%		40,00%		42,11%												
		Pelayanan Jemput Bola Pendaftaran Penduduk di 96 Fasilitas Publik			960 orang		0 orang		960 orang		33,00%		30,00%		90,91%												
		Pelayanan Mobile KIA untuk pelajar sekolah dasar di 15 sekolah dasar			300 orang		0 orang		300 orang		16,00%		1,00%		6,25%												
		Pelayanan Perekaman KTP-El bagi pelajar SLTA			450 orang		0 orang		450 orang		15,00%		10,00%		66,67%												
		Pembentukan Kelurahan GISA (Gerakan Indonesia Sadar Admindak)			14 kelurahan		0 kelurahan		14 kelurahan		49,00%		30,00%		61,22%												
		Pengadaan Anjungan Dukcapil Mandiri			2 unit		0 unit		2 unit		3,00%		3,00%		100,00%												
		4 PencatatanPenatausahaan dan Penerbitan Dokumen atas Pelaporan Peristiwa Kependudukan								28.112.080	41,00%	10.976.700	41,00%	10.966.933	100,00%	99,91%											
		Laporan Penilaian dan Penyusutan Arsip Admindak			1 laporan		1 laporan		1 laporan		41,00%		41,00%		100,00%												
Rata-rata capaian kinerja																							93,84%	82,72%			
Predikat kinerja																								Sangat Tinggi	Tinggi		

PROGRAM PENCATATAN SIPIL		Persentase Penerbitan Dokumen Pencatatan Sipil	(Jumlah kutipan akta kelahiran yang diterbitkan dibagi jumlah kelahiran yang terjadi)x100% + (Jumlah kutipan akta kematian yang diterbitkan dibagi jumlah kematian yang terjadi) x 100 % dibagi 2	99%	406.654.211	100%	0	98%	349.054.211	97,50%	143.006.622	100,00%	140.935.374	102,56%	98,55%	DINAS KEPENDUDUKAN DAN PENCATATAN SIPIL	
No	Sasaran Daerah																
		1 PencatatanPenatausahaan dan Penerbitan Dokumen atas Pelaporan Peristiwa Penting			162.052.421		0		162.052.421		67.738.227		66.295.886		97,87%		Sub kegiatan baru
		Cetak Blangko Pelayanan Perkawinan dan Perceraian			4 Jenis		4 Jenis		4 Jenis		100,00%		100,00%		100,00%		
		Cetak Leaflet/Flyer Peningkatan Pencatatan Sipil			7000 lembar		0 lembar		7000 lembar		100,00%		100,00%		100,00%		
		Penjilidan Berkas Permohonan			1304 bendel		0 bendel		1304 bendel		45,00%		45,00%		100,00%		
		Sinkronisasi Data Pencatatan Sipil Dengan Lembaga Agama			1 data		0 data		1 data		43,00%		43,00%		100,00%		

No	Sasaran Daerah	Program / Kegiatan / Sub Kegiatan	Indikator Kinerja Program (outcome)/ Kegiatan (output)	Formula Indikator Program	Target Capaian Kinerja RPJMD pada Akhir RPJMD		Realisasi Capaian Kinerja RPJMD s/d RKPD Tahun Lalu (n-1) 2020		Target dan Realisasi Kinerja Program dan Kegiatan Tahun 2021								Perangkat Daerah Penanggung Jawab	Ket								
					Fisik	Keuangan	Fisik	Keuangan	Target Kinerja dan Anggaran RKPD Tahun 2021		Target RKPD TW II Tahun 2021		Realisasi RKPD TW II Tahun 2021		Tingkat Realisasi TW II Tahun 2021											
									Fisik	Keuangan	Fisik	Keuangan	Fisik	Keuangan	Fisik	Keuangan			Fisik	Keuangan						
1	2	3	4	5	6	7	8	9	10	11	12	13	14	15	16=14/10	17=15/11	22	23								
		2 Peningkatan dalam Pelayanan Pencatatan Sipil				244.601.790		0		187.001.790		75.268.395		74.639.488		99,16%		Sub kegiatan baru								
		Percepatan Pelayanan Akta di Wilayah		23 Kelurahan			22 Kelurahan		23 Kelurahan		49,98%		49,98%		100,00%											
		Pengadaan Dokumen Non Security Pencatatan Sipil		2 jenis			2 jenis		2 jenis		100,00%		100,00%		100,00%											
Rata-rata capaian kinerja																							100,00%	98,52%		
Predikat kinerja																							Sangat Tinggi	Sangat Tinggi		

PROGRAM PENGELOLAAN INFORMASI ADMINISTRASI KEPENDUDUKAN		Persentase pemanfaatan data kependudukan	(JUmlah OPD + unit kerja yang menandatangani PKS pemanfaatan data kependudukan dibagi jumlah OPD + unit kerja di lingkungan Pemkot Yogyakarta)x100%	100%	524.200.960	96%	0	95%	539.493.360	94,74%	334.325.400	100,00%	193.268.866	105,55%	57,81%	DINAS KEPENDUDUKAN DAN PENCATATAN SIPIL
	1 Kerjasama Pemanfaatan Data Kependudukan						7.400.000		0		7.400.000		3.715.000		1.005.000	
	Perjanjian kerjasama			#####		#####		#####		51,00%		51,00%		100,00%		
	2 Fasilitas terkait Pengelolaan Informasi Administrasi Kependudukan				428.098.360		0		301.098.360		207.815.400		102.593.866		49,37%	Sub kegiatan baru
	Fasilitas Sarana dan Prasarana Pengelolaan Administrasi Kependudukan di 14 Kecamatan dan 1 Dinas berupa komputer 5 unit, printer 7 unit, Smartphone/tablet 5 unit			17 unit		0 unit		17 unit		70,00%		70,00%		100,00%		
	3 Penyelenggaraan Pemanfaatan Data Kependudukan				3.100.000		0		3.100.000		1.000.000		500.000		50,00%	Sub kegiatan baru
	Rapat Koordinasi Pemanfaatan Data Kependudukan			15 kali		0 kali		15 kali		36,00%		36,00%		100,00%		
	4 Sosialisasi terkait Pengelolaan Informasi Administrasi Kependudukan				307.600		0		214.600.000		115.000.000		84.300.000		73,30%	Sub kegiatan baru
	Sosialisasi Adminduk			2 media		0 media		2 media		54,00%		54,00%		100,00%		

No	Sasaran Daerah	Program / Kegiatan / Sub Kegiatan	Indikator Kinerja Program (outcome)/ Kegiatan (output)	Formula Indikator Program	Target Capaian Kinerja RPJMD pada Akhir RPJMD		Realisasi Capaian Kinerja RPJMD s/d RKPD Tahun Lalu (n-1) 2020		Target dan Realisasi Kinerja Program dan Kegiatan Tahun 2021								Perangkat Daerah Penanggung Jawab	Ket											
					Fisik	Keuangan	Fisik	Keuangan	Target Kinerja dan Anggaran RKPD Tahun 2021		Target RKPD TW II Tahun 2021		Realisasi RKPD TW II Tahun 2021		Tingkat Realisasi TW II Tahun 2021														
									Fisik	Keuangan	Fisik	Keuangan	Fisik	Keuangan	Fisik	Keuangan			Fisik	Keuangan									
1	2	3	4	5	6	7	8	9	10	11	12	13	14	15	16=14/10	17=15/11	22	23											
		5 Kerja Sama dengan Organisasi Kemasyarakatan dan Perguruan Tinggi				80.605.000		0		8.605.000			44,00%		44,00%		1.765.000		100,00%	48,96%		Sub kegiatan baru							
		Perjanjian kerjasama			1 kerjasama		0 kerjasama		1 kerjasama				44,00%		44,00%				100,00%										
		6 Penyajian Data Kependudukan Yang Akurat dan dapat Dipertanggungjawabkan				4.690.000		0		4.690.000			74,84%		74,84%		3.105.000		100,00%	97,34%		Sub kegiatan baru							
		Cetak buku data penduduk persemester			10 Buku		0 Buku		10 Buku				56,00%		56,00%				100,00%										
		Cetak buku profil perkembangan kependudukan			10 Buku		0 Buku		10 Buku				100,00%		100,00%				100,00%										
<b>Rata-rata capaian kinerja</b>																								100,00%	57,67%				
<b>Predikat kinerja</b>																										Sangat Tinggi	Rendah		

PROGRAM PENGELOLAAN ARSIP																	
			Jumlah perangkat daerah yang menerapkan Pengelolaan Arsip Sesuai Kaidah Kearsipan	jumlah perangkat daerah/unit kerja yang telah menerapkan Pengelolaan Arsip Sesuai Kaidah Kearsipan	152	0	114	0	140	510.890.306	114,00%	202.625.742	140,00%	170.395.863	122,81%	84,09%	DINAS PERPUSTAKAAN DAN KEARSIPAN
		1 Pemeliharaan dan Penyusutan Arsip Dinamis								40.704.000	75,00%	30.433.000	75,00%	21.269.000	100,00%	69,89%	
		Pendampingan Penataan Arsip Dinamis			0 Unit Kerja		0 Unit Kerja		6 Unit Kerja		75,00%		75,00%		100,00%		
		Penilaian dan Pemusnahan Arsip			0 daftar		0 daftar		2 daftar		75,00%		75,00%		100,00%		
		2 AkuisisiPengolahanPreservasidan Akses Arsip Statis								152.754.700	52,68%	55.780.300	52,68%	45.151.360	100,00%	80,94%	
		Akuisisi Arsip			0 dokumen		0 dokumen		2 dokumen		60,00%		60,00%		100,00%		
		Sprayer			0 buah		0 buah		1 buah		100,00%		100,00%		100,00%		
		Pemeliharaan dan Perawatan Arsip			0 jenis		0 jenis		2 jenis		50,00%		50,00%		100,00%		
		Pengolahan Arsip Foto			0 dokumen		0 dokumen		1 dokumen		50,00%		50,00%		100,00%		
		Penyusunan Daftar Arsip Statis			0 dokumen		0 dokumen		1 dokumen		60,00%		60,00%		100,00%		
		Penyusunan Inventaris ( Sarana Temu Balik Arsip )			0 dokumen		0 dokumen		1 dokumen		50,00%		50,00%		100,00%		
		3 Penyediaan InformasiAkses dan Layanan Kearsipan Tingkat Daerah Kabupaten/Kota melalui JIKN								760.000	100,00%	760.000	100,00%	760.000	100,00%	100,00%	
		Penyediaan data arsip			0 bulan		0 bulan		6 bulan		100,00%		100,00%		100,00%		

No	Sasaran Daerah	Program / Kegiatan / Sub Kegiatan	Indikator Kinerja Program (outcome)/ Kegiatan (output)	Formula Indikator Program	Target Capaian Kinerja RPJMD pada Akhir RPJMD		Realisasi Capaian Kinerja RPJMD s/d RKPD Tahun Lalu (n-1) 2020		Target dan Realisasi Kinerja Program dan Kegiatan Tahun 2021								Perangkat Daerah Penanggung Jawab	Ket	
					Fisik	Keuangan	Fisik	Keuangan	Target Kinerja dan Anggaran RKPD Tahun 2021		Target RKPD TW II Tahun 2021		Realisasi RKPD TW II Tahun 2021		Tingkat Realisasi TW II Tahun 2021				
									Fisik	Keuangan	Fisik	Keuangan	Fisik	Keuangan	Fisik	Keuangan			
1	2	3	4	5	6	7	8	9	10	11	12	13	14	15	16=14/10	17=15/11	22	23	
		<b>4 Pemberdayaan Kapasitas Unit Kearsipan dan Lembaga Kearsipan Daerah Kabupaten/Kota</b>								<b>316.671.606</b>	<b>36,49%</b>	<b>115.652.442</b>	<b>38,67%</b>	<b>103.215.503</b>	<b>105,99%</b>	<b>89,25%</b>			
		Audit Kearsipan eksternal dan Internal			0 dokumen		0 dokumen		2 dokumen		39,00%		40,00%		102,56%				
		Forum Komunikasi Kearsipan			0 kali		0 kali		4 kali		25,00%		26,00%		104,00%				
		Harddisk eksternal untuk backup arsip digital			0 unit		0 unit		2 unit		100,00%		100,00%		100,00%				
		monitoring abiasa (aplikasi buku induk anak didik siswa sekolah)			0 monitoring		0 monitoring		1 monitoring		0,00%		8,00%		0,00%				
		Peliputan dan dokumentasi peristiwa monumental Kota dan Pemkot Yogyakarta			0 Peliputan		0 Peliputan		5 Peliputan		43,00%		44,00%		102,33%				
		Penilaian Kinerja Kearsipan			0 kegiatan		0 kegiatan		1 kegiatan		80,00%		81,00%		101,25%				
		Penyuluhan Kearsipan			0 kegiatan		0 kegiatan		1 kegiatan		0,00%		8,00%		0,00%				
		Publikasi Kearsipan			0 kegiatan		0 kegiatan		3 kegiatan		52,00%		53,00%		101,92%				
		Sosialisasi arsip			0 kegiatan		0 kegiatan		1 kegiatan		12,00%		17,00%		141,67%				
<b>Rata-rata capaian kinerja</b>															<b>101,50%</b>	<b>85,02%</b>			
<b>Predikat kinerja</b>															<b>Sangat Tinggi</b>	<b>Tinggi</b>			
		<b>PROGRAM PERLINDUNGAN DAN PENYELAMATAN ARSIP</b>																	<b>DINAS PERPUSTAKAAN DAN KEARSIPAN</b>
		<b>1 PendataanPenyusunan Daftar dan Penilaian serta Penyerahan atau Pemusnahan Arsip Bagi Penggabungan Perangkat Daerah Kabupaten/Kota</b>	<b>Jumlah arsip yang terlindungi dan terselamatkan</b>	<b>Jumlah arsip yang terlindungi dan terselamatkan</b>	<b>1000</b>	<b>0</b>	<b>680</b>	<b>0</b>	<b>840</b>	<b>52.951.600</b>	<b>680,00%</b>	<b>19.395.300</b>	<b>765,00%</b>	<b>17.740.360</b>	<b>112,50%</b>	<b>91,47%</b>			
		Penelusuran Arsip Statis			0 dokumen		0 dokumen		1 dokumen	14.966.000	40,00%	3.860.000	45,00%	2.635.000	112,50%	68,26%			
		<b>2 Penilaian dan Penetapan Hasil Alih Media sesuai Persyaratan Penjaminan Keabsahan Arsip</b>								<b>37.985.600</b>	<b>62,53%</b>	<b>15.535.300</b>	<b>62,53%</b>	<b>15.105.360</b>	<b>100,00%</b>	<b>97,23%</b>			
		Hardisk eksternal alih media arsip			0 buah		0 buah		2 buah		100,00%		100,00%		100,00%				
		Pengalihmediaan Arsip			0 jenis		0 jenis		2 jenis		60,00%		60,00%		100,00%				
<b>Rata-rata capaian kinerja</b>															<b>106,25%</b>	<b>82,75%</b>			
<b>Predikat kinerja</b>															<b>Sangat Tinggi</b>	<b>Tinggi</b>			
		<b>PROGRAM PENUNJANG URUSAN PEMERINTAHAN DAERAH KABUPATEN/KOTA</b>	<b>Hasil Penilaian Sakip oleh Inspektorat</b>	<b>Hasil Penilaian Sakip oleh Inspektorat</b>	<b>A #####</b>		<b>BB #####</b>		<b>A</b>	<b>32.722.855.166</b>	<b>60,00%</b>	<b>17.169.474.044</b>		<b>12.876.590.947</b>	<b>0,00%</b>	<b>75,00%</b>			<b>SEKRETARIAT DPRD</b>

No	Sasaran Daerah	Program / Kegiatan / Sub Kegiatan	Indikator Kinerja Program (outcome)/ Kegiatan (output)	Formula Indikator Program	Target Capaian Kinerja RPJMD pada Akhir RPJMD		Realisasi Capaian Kinerja RPJMD s/d RKPD Tahun Lalu (n-1) 2020		Target dan Realisasi Kinerja Program dan Kegiatan Tahun 2021								Perangkat Daerah Penanggung Jawab	Ket
					Fisik	Keuangan	Fisik	Keuangan	Target Kinerja dan Anggaran RKPD Tahun 2021		Target RKPD TW II Tahun 2021		Realisasi RKPD TW II Tahun 2021		Tingkat Realisasi TW II Tahun 2021			
									Fisik	Keuangan	Fisik	Keuangan	Fisik	Keuangan	Fisik	Keuangan		
1	2	3	4	5	6	7	8	9	10	11	12	13	14	15	16=14/10	17=15/11	22	23
		<b>1 Penyusunan Dokumen Perencanaan Perangkat Daerah</b>				14.605.500		9.563.400		11.960.000		5.860.000		4.330.000		73,89%		Gabung beberapa sub kegiatan
		Dokumen Renja OPD, Renja Perubahan OPD dan Review Renstra OPD			3 Dokumen		3 Dokumen		3 Dokumen		60,58%		60,58%		100,00%			
		Forum OPD untuk Kesepakatan Penyusunan Program dan Kegiatan Perangkat Daerah			#####		#####		#####		50,85%		50,85%		100,00%			
		<b>2 Koordinasi dan Penyusunan DPA-SKPD</b>				15.001.000		9.563.400		3.390.000		2.652.000		1.892.000		71,34%		Realisasi 2020 abung beberapa sub kegiatan
		RKA dan RKPA OPD, DPA dan DPPA OPD			4 Dokumen		4 Dokumen		4 Dokumen		78,23%		50,00%		63,91%			
		<b>3 Koordinasi dan Penyusunan Laporan Capaian Kinerja dan Ikhtisar Realisasi Kinerja SKPD</b>				77.728.944		9.563.400		100.367.194		62.796.598		23.552.223		37,51%		Gabung beberapa sub kegiatan
		Dokumen Evaluasi Kebijakan, Pelaksanaan, dan Hasil Renja OPD Triwulan I,II,III dan IV			6 Dokumen		6 Dokumen		6 Dokumen		41,15%		41,15%		100,00%			
		Dokumen Evaluasi Kinerja Perangkat Daerah			1 Dokumen		1 Dokumen		1 Dokumen		0,00%		0,00%		0,00%			
		Dokumen Evaluasi Pelaksanaan, Hasil Renstra OPD			2 Dokumen		2 Dokumen		2 Dokumen		50,00%		50,00%		100,00%			
		Laporan Capaian Kinerja & Ikhtisar Realisasi Kinerja SKPD : Indeks Kepuasan Masyarakat, Sistem Pengendalian Internal Pemerintah, Laporan Capaian Fisik dan Keuangan			3 Dokumen		3 Dokumen		3 Dokumen		49,98%		49,98%		100,00%			
		Pengelolaan Website OPD			12 Bulan		12 Bulan		12 Bulan		51,32%		51,32%		100,00%			

No	Sasaran Daerah	Program / Kegiatan / Sub Kegiatan	Indikator Kinerja Program (outcome)/ Kegiatan (output)	Formula Indikator Program	Target Capaian Kinerja RPJMD pada Akhir RPJMD		Realisasi Capaian Kinerja RPJMD s/d RKPD Tahun Lalu (n-1) 2020		Target dan Realisasi Kinerja Program dan Kegiatan Tahun 2021								Perangkat Daerah Penanggung Jawab	Ket
					Fisik	Keuangan	Fisik	Keuangan	Target Kinerja dan Anggaran RKPD Tahun 2021		Target RKPD TW II Tahun 2021		Realisasi RKPD TW II Tahun 2021		Tingkat Realisasi TW II Tahun 2021			
									Fisik	Keuangan	Fisik	Keuangan	Fisik	Keuangan	Fisik	Keuangan		
1	2	3	4	5	6	7	8	9	10	11	12	13	14	15	16=14/10	17=15/11	22	23
			Penyusunan Profil OPD, Perjanjian Kinerja dan Perubahan Perjanjian Kinerja		3 Dokumen		3 Dokumen		3 Dokumen		100,00%		75,00%		75,00%			
		4 Penyediaan Administrasi Pelaksanaan Tugas ASN				7.680.000		214.477.146		4.890.000		2.445.000		2.195.000		89,78%		Realisasi 2020 gabung beberapa sub kegiatan
			Administrasi Pelaksanaan Tugas ASN : Cuti, Kenaikan Gaji Berkala, Kenaikan Pangkat, Sasaran Kerja Pegawai, Surat Perintah Menjalankan Tugas, Surat Tugas/Surat Perintah, Surat Perintah Perjalanan Dinas		40 ASN		40 ASN		40 ASN		51,00%		45,00%		88,24%			
		5 Pelaksanaan Penatausahaan dan Pengujian/Verifikasi Keuangan SKPD								4.650.000	49,98%	2.325.000	49,98%	855.000	100,00%	36,77%		
			Bahan Pelaksanaan Verifikasi : Surat Permintaan Pembayaran, Surat Perintah Membayar, Surat Pertanggung Jawaban		3 Dokumen		3 Dokumen		3 Dokumen		49,98%		49,98%		100,00%			
		6 Koordinasi dan Pelaksanaan Akuntansi SKPD				17.525.500		214.477.146		5.460.000		2.330.000		870.000		37,34%		Target akhir renstra dan realisasi 2020 gabung beberapa sub kegiatan
			Akuntansi dan Pelaporan Keuangan : Neraca, Laporan Realisasi Anggaran, Laporan Operasional, Laporan Perubahan Ekuitas, Catatan Atas Laporan Keuangan		5 Dokumen		5 Dokumen		5 Dokumen		49,98%		49,98%		100,00%			

No	Sasaran Daerah	Program / Kegiatan / Sub Kegiatan	Indikator Kinerja Program (outcome)/ Kegiatan (output)	Formula Indikator Program	Target Capaian Kinerja RPJMD pada Akhir RPJMD		Realisasi Capaian Kinerja RPJMD s/d RKPD Tahun Lalu (n-1) 2020		Target dan Realisasi Kinerja Program dan Kegiatan Tahun 2021								Perangkat Daerah Penanggung Jawab	Ket
					Fisik	Keuangan	Fisik	Keuangan	Target Kinerja dan Anggaran RKPD Tahun 2021		Target RKPD TW II Tahun 2021		Realisasi RKPD TW II Tahun 2021		Tingkat Realisasi TW II Tahun 2021			
									Fisik	Keuangan	Fisik	Keuangan	Fisik	Keuangan	Fisik	Keuangan		
1	2	3	4	5	6	7	8	9	10	11	12	13	14	15	16=14/10	17=15/11	22	23
		7 Koordinasi dan Penyusunan Laporan Keuangan Akhir Tahun SKPD				17.525.500		214.477.146		600.000		0		0		0,00%		Target akhir renstra dan realisasi 2020 gabung beberapa sub kegiatan
		Laporan Akhir Tahun			1 Dokumen		1 Dokumen		1 Dokumen		0,00%		0,00%		0,00%			
		8 Pengelolaan dan Penyiapan Bahan Tanggapan Pemeriksaan								1.200.000	100,00%	1.200.000	100,00%	0	100,00%	0,00%		
		Bahan Tanggapan Pemeriksaan Kinerja OPD			1 Dokumen		1 Dokumen		1 Dokumen		100,00%		100,00%		100,00%			
		9 Koordinasi dan Penyusunan Laporan Keuangan Bulanan/Triwulanan/Semesteran SKPD								4.200.000	49,98%	2.100.000	49,98%	900.000	100,00%	42,86%		
		Laporan Keuangan Bulanan/Semesteran			12 Dokumen		12 Dokumen		12 Dokumen		49,98%		49,98%		100,00%			
		10 Penyusunan Pelaporan dan Analisis Prognosis Realisasi Anggaran								800.000	75,00%	400.000	50,00%	0	66,67%	0,00%		
		Laporan Prognosis Realisasi Anggaran			1 Dokumen		1 Dokumen		1 Dokumen		75,00%		50,00%		66,67%			
		11 Penyediaan Komponen Instalasi Listrik/Penerangan Bangunan Kantor								13.781.000	51,00%	6.890.500	51,00%	6.776.000	100,00%	98,34%		
		Komponen Instalasi Listrik/Penerangan Bangunan Kantor			24 jenis		24 jenis		24 jenis		51,00%		51,00%		100,00%			
		12 Penyediaan Peralatan dan Perlengkapan Kantor								151.828.575	64,21%	96.530.982	41,31%	45.560.300	64,34%	47,20%		
		Alat Tulis Kantor			63 jenis		55 jenis		62 jenis		67,00%		67,00%		100,00%			
		Peralatan Rumah Tangga			29 jenis		49 jenis		38 jenis		62,00%		21,00%		33,87%			
		13 Penyediaan Barang Cetak dan Penggandaan								249.904.400	57,01%	140.602.932	28,75%	61.694.400	50,43%	43,88%		
		Penggandaan Surat - surat / Dokumen			#####		#####		#####		51,00%		28,00%		54,90%			
		Barang Cetak			19 jenis		13 jenis		17 jenis		67,00%		30,00%		44,78%			
		14 Penyediaan Bahan Bacaan dan Peraturan Perundang-undangan				60.210.000		35.507.200		60.210.000		30.105.000		18.054.000		59,97%		Realisasi 2020 gabung beberapa sub kegiatan
		Buku Bahan Perpustakaan			30 buku		5 buku		30 buku		51,00%		10,00%		19,61%			
		Surat Kabar			12 bulan		12 bulan		12 bulan		51,00%		51,00%		100,00%			

No	Sasaran Daerah	Program / Kegiatan / Sub Kegiatan	Indikator Kinerja Program (outcome)/ Kegiatan (output)	Formula Indikator Program	Target Capaian Kinerja RPJMD pada Akhir RPJMD		Realisasi Capaian Kinerja RPJMD s/d RKPD Tahun Lalu (n-1) 2020		Target dan Realisasi Kinerja Program dan Kegiatan Tahun 2021								Perangkat Daerah Penanggung Jawab	Ket
					Fisik	Keuangan	Fisik	Keuangan	Target Kinerja dan Anggaran RKPD Tahun 2021		Target RKPD TW II Tahun 2021		Realisasi RKPD TW II Tahun 2021		Tingkat Realisasi TW II Tahun 2021			
									10	11	12	13	14	15	16=14/10	17=15/11		
1	2	3	4	5	6	7	8	9	10	11	12	13	14	15	16=14/10	17=15/11	22	23
		15 Penyelenggaraan Rapat Koordinasi dan Konsultasi SKPD	Rapat Koordinasi yang terselenggara		88 kali		239 kali		88 kali	1.327.610.000	53,00%	1.004.360.000	30,00%	629.268.705	56,60%	62,65%		
			Koordinasi dan Konsultasi keluar daerah		32 laporan		33 laporan		92 laporan		77,00%		50,00%		64,94%			
		16 Penyediaan Jasa Surat Menyurat				71.581.711	#####			43.200.000	63,01%	26.840.000	11,96%	4.765.500	18,97%	17,76%		Realisasi 2020 gabung beberapa sub kegiatan
			Materai		3000 lembar		370 lembar		4200 lembar		67,50%		16,00%		23,70%			
			Pengiriman Dokumen		48 dokumen		33 dokumen		48 dokumen		51,00%		8,00%		15,69%			
			Surat Masuk		0 surat		205 surat		500 surat		51,00%		0,00%		0,00%			
			Surat Keluar		0 surat		205 surat		500 surat		51,00%		0,00%		0,00%			
		17 Penyediaan Jasa Komunikasi Sumber Daya Air dan Listrik				354.000.000	#####			366.000.000	51,00%	183.000.000	50,00%	116.175.679	98,04%	63,48%		Realisasi 2020 gabung beberapa sub kegiatan
			Pembayaran Rekening Telepon		12 bulan		12 bulan		12 bulan		51,00%		50,00%		98,04%			
			Pembayaran Rekening Listrik		12 bulan		12 bulan		12 bulan		51,00%		50,00%		98,04%			
			Pembayaran Sewa Koneksi Jaringan / TV Kabel		12 bulan		12 bulan		12 bulan		51,00%		50,00%		98,04%			
		18 Penyediaan Jasa Peralatan dan Perlengkapan Kantor				517.313.000	#####			2.286.870.300	32,28%	241.335.152	26,74%	202.639.290	82,85%	83,97%		Target akhir restrukturisasi 2020 gabung beberapa sub kegiatan
			Sewa Software		5 unit		1 unit		5 unit		100,00%		100,00%		100,00%			
			Bahan Komputer / Printer		9 jenis		7 jenis		9 jenis		51,00%		29,00%		56,86%			
			Pembelian TV Smartboard		0 Unit		0 Unit		4 Unit		25,00%		20,00%		80,00%			



No	Sasaran Daerah	Program / Kegiatan / Sub Kegiatan	Indikator Kinerja Program (outcome)/ Kegiatan (output)	Formula Indikator Program	Target Capaian Kinerja RPJMD pada Akhir RPJMD		Realisasi Capaian Kinerja RPJMD s/d RKPD Tahun Lalu (n-1) 2020		Target dan Realisasi Kinerja Program dan Kegiatan Tahun 2021								Perangkat Daerah Penanggung Jawab	Ket
					Fisik	Keuangan	Fisik	Keuangan	Target Kinerja dan Anggaran RKPD Tahun 2021		Target RKPD TW II Tahun 2021		Realisasi RKPD TW II Tahun 2021		Tingkat Realisasi TW II Tahun 2021			
									10	11	12	13	14	15	16=14/10	17=15/11		
1	2	3	4	5	6	7	8	9	10	11	12	13	14	15	16=14/10	17=15/11	22	23
			Pembelian TV Wall		0 unit		0 unit		28 unit		25,00%		20,00%		80,00%			
			Pembelian Perlengkapan Musholla		0 unit		0 unit		3 unit		100,00%		100,00%		100,00%			
			Pembelian Hands Dryer / Pengering Tangan		0 unit		0 unit		21 unit		100,00%		100,00%		100,00%			
			Pembelian Stand Thermogun		0 unit		0 unit		3 unit		100,00%		100,00%		100,00%			
		<b>19 Penyediaan Jasa Pelayanan Umum Kantor</b>				#####		#####		<b>1.346.322.819</b>		<b>564.661.426</b>		<b>414.609.530</b>		<b>73,43%</b>		<b>Realisasi 2020 gabung beberapa sub kegiatan</b>
			Jasa Kebersihan Kantor		12 bulan		12 bulan		12 bulan		43,00%		43,00%		100,00%			
			Belanja Peralatan Kebersihan dan Bahan Pembersih		12 jenis		8 jenis		11 jenis		50,50%		50,00%		99,01%			
			Jasa Keamanan ( Security )		12 bulan		12 bulan		12 bulan		43,00%		43,00%		100,00%			
			Sewa / Pemeliharaan Taman		12 bulan		12 bulan		12 bulan		51,00%		51,00%		100,00%			
		<b>20 Penyediaan Jasa Pemeliharaan Biaya Pemeliharaan dan Pajak Kendaraan Perorangan Dinas atau Kendaraan Dinas Jabatan</b>				<b>730.300.480</b>		<b>215.560.066</b>		<b>772.253.080</b>		<b>389.951.540</b>		<b>120.427.429</b>		<b>30,88%</b>		<b>Target akhir renstra dan realisasi 2020 gabung beberapa sub kegiatan</b>
			Mobil jabatan		4 unit		3 unit		4 unit		53,00%		28,00%		52,83%			
			Kendaraan Dinas Operasional Roda 4		12 unit		11 unit		16 unit		51,00%		28,00%		54,90%			
			Kendaraan Dinas Operasional Roda 2		14 unit		11 unit		14 unit		51,00%		17,00%		33,33%			
			Pembayaran Pajak Kendaraan Roda 2		14 unit		11 unit		14 unit		60,00%		48,00%		80,00%			
			Pembayaran Pajak Kendaraan Roda 4		12 unit		11 unit		16 unit		46,00%		40,00%		86,96%			

No	Sasaran Daerah	Program / Kegiatan / Sub Kegiatan	Indikator Kinerja Program (outcome)/ Kegiatan (output)	Formula Indikator Program	Target Capaian Kinerja RPJMD pada Akhir RPJMD		Realisasi Capaian Kinerja RPJMD s/d RKPD Tahun Lalu (n-1) 2020		Target dan Realisasi Kinerja Program dan Kegiatan Tahun 2021								Perangkat Daerah Penanggung Jawab	Ket	
					Fisik	Keuangan	Fisik	Keuangan	Target Kinerja dan Anggaran RKPD Tahun 2021		Target RKPD TW II Tahun 2021		Realisasi RKPD TW II Tahun 2021		Tingkat Realisasi TW II Tahun 2021				
									Fisik	Keuangan	Fisik	Keuangan	Fisik	Keuangan	Fisik	Keuangan			16=14/10
1	2	3	4	5	6	7	8	9	10	11	12	13	14	15	16=14/10	17=15/11	22	23	
		21 Pemeliharaan Peralatan dan Mesin Lainnya				129.020.000		429.739.000		129.020.000			56.010.000		15.000.000		26,78%		Realisasi 2020 gabung beberapa sub kegiatan
		Pemeliharaan Peralatan Gedung Kantor			7 jenis		3 jenis		7 jenis		44,00%		20,00%		45,45%				
		22 Pemeliharaan/Rehabilitasi Gedung Kantor dan Bangunan Lainnya				#####		429.739.000		2.987.906.000			2.454.800.000		98.390.000		4,01%		Realisasi 2020 gabung beberapa sub kegiatan
		Gedung Kantor Sekretariat DPRD			1 lokasi		2 lokasi		2 lokasi		89,00%		15,00%		16,85%				
		Ornamen Eksterior Ruangan (Ukiran Khas Jogja di Pintu Masuk Depan)			0 unit		0 unit		1 unit		25,00%		10,00%		40,00%				
		23 Penyelenggaraan Administrasi Keuangan DPRD				#####		#####		21.124.187.400			11.035.417.350		10.627.675.884		96,31%		Realisasi 2020 gabung beberapa sub kegiatan
		Gaji dan tunjangan DPRD			12 Bulan		12 Bulan		12 Bulan		52,37%		52,37%		100,00%				
		24 Penyediaan Pakaian Dinas dan Atribut DPRD				164.350.000		#####		161.050.000			161.050.000		159.440.000		99,00%		Realisasi 2020 gabung beberapa sub kegiatan
		Pakaian Dinas DPRD			4 jenis		4 jenis		4 jenis		100,00%		100,00%		100,00%				

No	Sasaran Daerah	Program / Kegiatan / Sub Kegiatan	Indikator Kinerja Program (outcome)/ Kegiatan (output)	Formula Indikator Program	Target Capaian Kinerja RPJMD pada Akhir RPJMD		Realisasi Capaian Kinerja RPJMD s/d RKPD Tahun Lalu (n-1) 2020		Target dan Realisasi Kinerja Program dan Kegiatan Tahun 2021								Perangkat Daerah Penanggung Jawab	Ket
					Fisik	Keuangan	Fisik	Keuangan	Target Kinerja dan Anggaran RKPD Tahun 2021		Target RKPD TW II Tahun 2021		Realisasi RKPD TW II Tahun 2021		Tingkat Realisasi TW II Tahun 2021			
									Fisik	Keuangan	Fisik	Keuangan	Fisik	Keuangan	Fisik	Keuangan		
1	2	3	4	5	6	7	8	9	10	11	12	13	14	15	16=14/10	17=15/11	22	23
		25 Pelaksanaan Medical Check Up DPRD				44.850.000		#####		48.680.000						0,00%		Realisasi 2020 gabung beberapa sub kegiatan
		Pelaksanaan Medical Check Up DPRD			1 kali		0 kali		1 kali		100,00%		3,00%		3,00%			
		26 Penyelenggaraan Administrasi Keanggotaan DPRD				49.081.711		214.477.146		49.081.711						78,28%		Realisasi 2020 gabung beberapa sub kegiatan
		Dokumen Adminstrasi, Ketatausahaan dan Kepegawaian DPRD			3 dokumen		3 dokumen		3 dokumen		44,00%		44,00%		100,00%			
		27 Fasilitasi Fraksi DPRD				389.703.919		214.477.146		389.703.919						91,46%		Realisasi 2020 gabung beberapa sub kegiatan
		Fasilitasi Rapat Fraksi			180 sidang		239 sidang		180 sidang		43,00%		43,00%		100,00%			
		28 Fasilitasi Rapat Koordinasi dan Konsultasi DPRD				699.668.768		#####		650.828.768						30,59%		Realisasi 2020 gabung beberapa sub kegiatan
		Rapat Paripurna DPRD			#####		#####		#####		60,00%		60,00%		100,00%			

No	Sasaran Daerah	Program / Kegiatan / Sub Kegiatan	Indikator Kinerja Program (outcome)/ Kegiatan (output)	Formula Indikator Program	Target Capaian Kinerja RPJMD pada Akhir RPJMD		Realisasi Capaian Kinerja RPJMD s/d RKPD Tahun Lalu (n-1) 2020		Target dan Realisasi Kinerja Program dan Kegiatan Tahun 2021								Perangkat Daerah Penanggung Jawab	Ket											
					Fisik	Keuangan	Fisik	Keuangan	Target Kinerja dan Anggaran RKPD Tahun 2021		Target RKPD TW II Tahun 2021		Realisasi RKPD TW II Tahun 2021		Tingkat Realisasi TW II Tahun 2021														
									Fisik	Keuangan	Fisik	Keuangan	Fisik	Keuangan	Fisik	Keuangan													
1	2	3	4	5	6	7	8	9	10	11	12	13	14	15	16=14/10	17=15/11	22	23											
		29 Penyediaan Kebutuhan Rumah Tangga DPRD				184.400.000		#####		426.900.000		109.326.250		45.654.500		41,76%		Realisasi 2020 gabung beberapa sub kegiatan											
		Pengadaan dan pemeliharaan kebutuhan rumah tangga DPRD			10 jenis		18 jenis		10 jenis		70,00%		36,00%		51,43%														
		Sarana dan Prasarana DPRD			0 bulan		12 bulan		12 bulan		0,00%		0,00%		0,00%														
		Pembelian Kursi Kerja			0 buah		0 buah		30 buah		0,00%		0,00%		0,00%														
		Pembelian Kursi Rapat			0 buah		0 buah		200 buah		0,00%		0,00%		0,00%														
		Pembelian Almari Pakaian			0 unit		0 unit		43 unit		0,00%		0,00%		0,00%														
<b>Rata-rata capaian kinerja</b>																							73,81%	49,63%					
<b>Predikat kinerja</b>																										Sedang	Sangat Rendah		

		PROGRAM DUKUNGAN PELAKSANAAN TUGAS DAN FUNGSI DPRD																	
		Persentase pembahasan penganggaran dan pengawasan yang diselesaikan		Jumlah dokumen penganggaran dan pengawasan yang diselesaikan dibagi jumlah dokumen penganggaran dan pengawasan yang dibahas dikali 100%	100%	#####	100%	#####	100%	50.071.933.983	67,00%	33.267.422.846	33,00%	8.200.922.920	49,25%	24,65%	SEKRETARIAT DPRD		
		Persentase produk hukum yang diselesaikan		Jumlah produk hukum yang diselesaikan dibagi jumlah produk hukum yang dibahas dikali 100%	100		100		100		72,00%		64,00%		0,89%	0,00%			
		1 Penyusunan dan Pembahasan Program Pembentukan Peraturan Daerah				#####		#####		2.199.405.000		1.160.000.000		88.140.995		7,60%		Realisasi 2020 gabung beberapa sub kegiatan	
		Program Pembentukan Peraturan Daerah			1 program		1 program		1 program		52,60%		4,30%		8,17%				

No	Sasaran Daerah	Program / Kegiatan / Sub Kegiatan	Indikator Kinerja Program (outcome)/ Kegiatan (output)	Formula Indikator Program	Target Capaian Kinerja RPJMD pada Akhir RPJMD		Realisasi Capaian Kinerja RPJMD s/d RKPD Tahun Lalu (n-1) 2020		Target dan Realisasi Kinerja Program dan Kegiatan Tahun 2021								Perangkat Daerah Penanggung Jawab	Ket
					Fisik	Keuangan	Fisik	Keuangan	Target Kinerja dan Anggaran RKPD Tahun 2021		Target RKPD TW II Tahun 2021		Realisasi RKPD TW II Tahun 2021		Tingkat Realisasi TW II Tahun 2021			
									10	11	12	13	14	15	16=14/10	17=15/11		
1	2	3	4	5	6	7	8	9	10	11	12	13	14	15	16=14/10	17=15/11	22	23
		2 Pembahasan Rancangan Peraturan Daerah				#####		#####		6.515.975.000				956.077.592		16,08%		Realisasi 2020 gabung beberapa sub kegiatan
		Raperda yang mendapat persetujuan bersama antara Walikota dan DPRD / Keputusan DPRD / Peraturan DPRD			#####		#####		#####		91,27%		18,00%		19,72%			
		3 Penyelenggaraan Kajian Perundang-Undangan				592.125.000		723.564.500		812.925.000				1.200.000		0,20%		Realisasi 2020 gabung beberapa sub kegiatan
		Dokumen Kajian Perundang-Undangan: keputusan DPRD, keputusan pimpinan DPRD, persetujuan bersama			3 Dokumen		44 Dokumen		3 Dokumen		73,10%		1,00%		1,37%			
		4 Fasilitasi Penyusunan Penjelasan/Keterangan dan/atau Naskah Akademik				662.500.000		723.564.500		662.500.000				1.990.000		0,33%		Realisasi 2020 gabung beberapa sub kegiatan
		Dokumen Penjelasan / Keterangan / Naskah Akademik			5 Dokumen		5 Dokumen		5 Dokumen		92,38%		1,00%		1,08%			
		5 Pembahasan KUA dan PPAS				727.660.000		873.466.326		727.660.000				0		0,00%		Realisasi 2020 gabung beberapa sub kegiatan
		Nota kesepakatan KUA PPAS			2 Nota		2 Nota		2 Nota		87,27%		0,00%		0,00%			

No	Sasaran Daerah	Program / Kegiatan / Sub Kegiatan	Indikator Kinerja Program (outcome)/ Kegiatan (output)	Formula Indikator Program	Target Capaian Kinerja RPJMD pada Akhir RPJMD		Realisasi Capaian Kinerja RPJMD s/d RKPD Tahun Lalu (n-1) 2020		Target dan Realisasi Kinerja Program dan Kegiatan Tahun 2021								Perangkat Daerah Penanggung Jawab	Ket	
					Fisik	Keuangan	Fisik	Keuangan	Target Kinerja dan Anggaran RKPD Tahun 2021		Target RKPD TW II Tahun 2021		Realisasi RKPD TW II Tahun 2021		Tingkat Realisasi TW II Tahun 2021				
									10	11	12	13	14	15	16=14/10	17=15/11			
1	2	3	4	5	6	7	8	9	10	11	12	13	14	15	16=14/10	17=15/11	22	23	
		6 Pembahasan Perubahan KUA dan Perubahan PPAS				727.660.000		873.466.326		727.660.000									Realisasi 2020 gabung beberapa sub kegiatan
		Nota Kesepakatan KUPA PPAS Perubahan			2 Nota		2 Nota		2 Nota		13,64%		0,00%		0,00%				
		7 Pembahasan APBD				974.960.000		873.466.326		974.960.000									Realisasi 2020 gabung beberapa sub kegiatan
		Raperda APBD			1 Perda		1 Perda		1 Perda		0,00%		0,00%		0,00%				
		8 Pembahasan APBD Perubahan				783.220.000		873.466.326		783.220.000									Realisasi 2020 gabung beberapa sub kegiatan
		Raperda APBD Perubahan			1 Perda		1 Perda		1 Perda		0,00%		0,00%		0,00%				
		9 Pembahasan Laporan Semester				29.940.000		873.466.326		30.920.000									Realisasi 2020 gabung beberapa sub kegiatan
		laporan semesteran			2 laporan		2 laporan		2 laporan		50,00%		6,33%		12,66%				

No	Sasaran Daerah	Program / Kegiatan / Sub Kegiatan	Indikator Kinerja Program (outcome)/ Kegiatan (output)	Formula Indikator Program	Target Capaian Kinerja RPJMD pada Akhir RPJMD		Realisasi Capaian Kinerja RPJMD s/d RKPD Tahun Lalu (n-1) 2020		Target dan Realisasi Kinerja Program dan Kegiatan Tahun 2021								Perangkat Daerah Penanggung Jawab	Ket
					Fisik	Keuangan	Fisik	Keuangan	Target Kinerja dan Anggaran RKPD Tahun 2021		Target RKPD TW II Tahun 2021		Realisasi RKPD TW II Tahun 2021		Tingkat Realisasi TW II Tahun 2021			
									Fisik	Keuangan	Fisik	Keuangan	Fisik	Keuangan	Fisik	Keuangan		
1	2	3	4	5	6	7	8	9	10	11	12	13	14	15	16=14/10	17=15/11	22	23
		10 Pembahasan Pertanggungjawaban APBD				907.510.000		873.466.326		907.510.000		907.510.000		340.278.000		37,50%		Realisasi 2020 gabung beberapa sub kegiatan
		Raperda Pertanggungjawaban APBD			1 Perda		1 Perda		1 Perda		100,00%		80,00%		80,00%			
		11 Pengawasan Urusan Pemerintahan bidang Pemerintahan dan Hukum				#####		#####		1.819.137.192		1.325.348.596		249.520.304		18,83%		Realisasi 2020 gabung beberapa sub kegiatan
		Pengawasan Urusan Pemerintahan Bidang Pemerintahan dan Hukum			12 laporan		12 laporan		11 laporan		74,00%		64,00%		86,49%			
		12 Pengawasan Urusan Pemerintahan Bidang Infrastruktur				#####		#####		1.684.722.192		1.225.158.596		254.786.352		20,80%		Realisasi 2020 gabung beberapa sub kegiatan
		Pengawasan Urusan Pemerintahan Bidang Infrastruktur			12 laporan		12 laporan		11 laporan		74,00%		64,00%		86,49%			
		13 Pengawasan Urusan Pemerintahan Bidang Kesejahteraan Rakyat				#####		#####		1.684.722.192		1.225.158.596		229.225.942		18,71%		Realisasi 2020 gabung beberapa sub kegiatan
		Pengawasan Urusan Pemerintahan Bidang Kesejahteraan Rakyat			12 laporan		12 laporan		11 laporan		74,00%		64,00%		86,49%			

No	Sasaran Daerah	Program / Kegiatan / Sub Kegiatan	Indikator Kinerja Program (outcome)/ Kegiatan (output)	Formula Indikator Program	Target Capaian Kinerja RPJMD pada Akhir RPJMD		Realisasi Capaian Kinerja RPJMD s/d RKPD Tahun Lalu (n-1) 2020		Target dan Realisasi Kinerja Program dan Kegiatan Tahun 2021								Perangkat Daerah Penanggung Jawab	Ket
					Fisik	Keuangan	Fisik	Keuangan	Target Kinerja dan Anggaran RKPD Tahun 2021		Target RKPD TW II Tahun 2021		Realisasi RKPD TW II Tahun 2021		Tingkat Realisasi TW II Tahun 2021			
									10	11	12	13	14	15	16=14/10	17=15/11		
1	2	3	4	5	6	7	8	9	10	11	12	13	14	15	16=14/10	17=15/11	22	23
		14 Pengawasan Urusan Pemerintahan Bidang Perekonomian				#####		#####		1.684.722.192		1.225.158.596		244.456.743		19,95%		Realisasi 2020 gabung beberapa sub kegiatan
		Pengawasan Urusan Pemerintahan Bidang Perekonomian			12 laporan		12 laporan		11 laporan		74,00%		64,00%		86,49%			
		15 Pengawasan Tindak Lanjut Hasil Pemeriksaan Laporan Keuangan oleh Badan Pemeriksa Keuangan				583.525.000		#####		583.525.000		583.525.000		207.093.100		35,49%		Realisasi 2020 gabung beberapa sub kegiatan
		Pengawasan Tindak Lanjut Hasil Pemeriksaan Laporan Keuangan oleh BPK			1 laporan		1 laporan		1 laporan		100,00%		99,00%		99,00%			
		16 Pengawasan Penggunaan Anggaran				#####		#####		4.199.800.000		2.099.900.000		305.111.897		14,53%		Realisasi 2020 gabung beberapa sub kegiatan
		Pengawasan Mitra Kerja			160 laporan		43 laporan		160 laporan		100,00%		35,63%		35,63%			
		Pembentukan Panitia Khusus DPRD			0 keputusan		0 keputusan		4 keputusan		45,00%		0,00%		0,00%			
		17 Pembahasan Laporan Keterangan Pertanggungjawaban Kepala Daerah				589.085.000		#####		602.585.000		602.585.000		179.114.920		29,72%		Realisasi 2020 gabung beberapa sub kegiatan
		LKPJ Walikota Yogyakarta Tahun 2020			#####		#####		#####		100,00%		100,00%		100,00%			



No	Sasaran Daerah	Program / Kegiatan / Sub Kegiatan	Indikator Kinerja Program (outcome)/ Kegiatan (output)	Formula Indikator Program	Target Capaian Kinerja RPJMD pada Akhir RPJMD		Realisasi Capaian Kinerja RPJMD s/d RKPD Tahun Lalu (n-1) 2020		Target dan Realisasi Kinerja Program dan Kegiatan Tahun 2021								Perangkat Daerah Penanggung Jawab	Ket
					Fisik	Keuangan	Fisik	Keuangan	Target Kinerja dan Anggaran RKPD Tahun 2021		Target RKPD TW II Tahun 2021		Realisasi RKPD TW II Tahun 2021		Tingkat Realisasi TW II Tahun 2021			
					6	7	8	9	Fisik	Keuangan	Fisik	Keuangan	Fisik	Keuangan	Fisik	Keuangan		
1	2	3	4	5	6	7	8	9	10	11	12	13	14	15	16=14/10	17=15/11	22	23
		18 Bimbingan Teknis DPRD				#####		#####		4.570.000.000		3.376.800.000		917.705.057		27,18%		Realisasi 2020 gabung beberapa sub kegiatan
		Pelaksanaan Bimbingan Teknis DPRD			8 kali		6 kali		8 kali		75,00%		40,00%		53,33%			
		19 Publikasi dan Dokumentasi Dewan				#####		#####		1.510.994.000		797.033.000		60.296.000		7,57%		Realisasi 2020 gabung beberapa sub kegiatan
		Baliho yang terpasang			2 Baliho		0 Baliho		2 Baliho		50,00%		50,00%		100,00%			
		Frekuensi Suara Dewan			12 Kali		12 Kali		12 Kali		100,00%		50,00%		50,00%			
		Jumlah Advertorial			14 Kali		14 Kali		14 Kali		57,20%		57,14%		99,90%			
		Jumlah Greeting di televisi / Radio			5 Kali		3 Kali		5 Kali		40,10%		40,00%		99,75%			
		Jumlah Liputan khusus kegiatan Dewan			27 Kali		5 Kali		27 Kali		48,55%		44,44%		91,53%			
		Jumlah Publikasi Draft Raperda atau Perda Inisiatif di Media Cetak			6 Kali		0 Kali		6 Kali		51,12%		50,62%		99,02%			
		Jumlah Publikasi Kegiatan Dewan di Media Cetak			40 Kali		40 Kali		40 Kali		49,70%		50,00%		100,60%			
		Jumlah Talkshow DPRD di radio			22 Kali		6 Kali		22 Kali		63,85%		54,54%		85,42%			
		Jumlah Talkshow DPRD di televisi			21 Kali		1 Kali		21 Kali		57,55%		57,14%		99,29%			
		Jumlah ucapan selamat di media cetak			10 Kali		7 Kali		10 Kali		50,99%		60,00%		117,67%			
		Kalender DPRD			0 Eksemplar		#####		#####		0,00%		0,00%		0,00%			
		Dewan Menyapa			10 Kali		0 Kali		10 Kali		50,65%		50,00%		98,72%			
		Publikasi DPRD di Media Sosial			40 Kali		0 Kali		40 Kali		50,10%		50,00%		99,80%			

No	Sasaran Daerah	Program / Kegiatan / Sub Kegiatan	Indikator Kinerja Program (outcome)/ Kegiatan (output)	Formula Indikator Program	Target Capaian Kinerja RPJMD pada Akhir RPJMD		Realisasi Capaian Kinerja RPJMD s/d RKPD Tahun Lalu (n-1) 2020		Target dan Realisasi Kinerja Program dan Kegiatan Tahun 2021								Perangkat Daerah Penanggung Jawab	Ket
					Fisik	Keuangan	Fisik	Keuangan	Target Kinerja dan Anggaran RKPD Tahun 2021		Target RKPD TW II Tahun 2021		Realisasi RKPD TW II Tahun 2021		Tingkat Realisasi TW II Tahun 2021			
									10	11	12	13	14	15	16=14/10	17=15/11		
1	2	3	4	5	6	7	8	9	10	11	12	13	14	15	16=14/10	17=15/11	22	23
			Video Shooting		14 Kegiatan		0 Kegiatan		14 Kegiatan		57,20%		57,14%		99,90%			
		20 Penyediaan Kelompok Pakar dan Tim Ahli				324.000.000		0		324.000.000		162.000.000		12.000.000		7,41%		Realisasi 2020 tidak terlaksana
			Kelompok Pakar / Tenaga Ahli		9 alkep		0 alkep		9 alkep		50,00%		27,00%		54,00%			
		21 Penyediaan Tenaga Ahli Fraksi				225.806.400		723.564.500		225.806.400		94.903.200		87.486.000		92,18%		Realisasi 2020 gabung beberapa sub kegiatan
			Tenaga Ahli Fraksi		6 orang		6 orang		6 orang		43,00%		43,00%		100,00%			
		22 Penyelenggaraan Hubungan Masyarakat				562.923.680		#####		495.923.680		382.822.778		201.371.353		52,60%		Realisasi 2020 gabung beberapa sub kegiatan
			Penerimaan Tamu DPRD		250 Kali		143 Kali		150 Kali		77,35%		100,00%		129,28%			
		23 Penyusunan Program Kerja DPRD				181.450.000		#####		181.450.000		96.325.000		25.557.000		26,53%		Realisasi 2020 gabung beberapa sub kegiatan
			Buku Risalah Paripurna		40 risalah		18 risalah		40 risalah		60,00%		55,00%		91,67%			
			Data Hasil Rapat Alat kelengkapan DPRD		12 Dokumen		10 Dokumen		16 Dokumen		50,00%		50,00%		100,00%			
			Penyusunan Rencana Kerja DPRD		#####		#####		#####		50,00%		50,00%		100,00%			

No	Sasaran Daerah	Program / Kegiatan / Sub Kegiatan	Indikator Kinerja Program (outcome)/ Kegiatan (output)	Formula Indikator Program	Target Capaian Kinerja RPJMD pada Akhir RPJMD		Realisasi Capaian Kinerja RPJMD s/d RKPD Tahun Lalu (n-1) 2020		Target dan Realisasi Kinerja Program dan Kegiatan Tahun 2021								Perangkat Daerah Penanggung Jawab	Ket
					Fisik	Keuangan	Fisik	Keuangan	Target Kinerja dan Anggaran RKPD Tahun 2021		Target RKPD TW II Tahun 2021		Realisasi RKPD TW II Tahun 2021		Tingkat Realisasi TW II Tahun 2021			
									Fisik	Keuangan	Fisik	Keuangan	Fisik	Keuangan	Fisik	Keuangan		
1	2	3	4	5	6	7	8	9	10	11	12	13	14	15	16=14/10	17=15/11	22	23
		24 Penyusunan Pokok-Pokok Pikiran DPRD				#####		#####		1.171.325.000		1.019.975.000		134.424.850		13,18%		Realisasi 2020 gabung beberapa sub kegiatan
		Draft Pokok Pokok Pikiran DPRD			1 Draft		1 Draft		1 Draft		97,50%		97,00%		99,49%			
		Frekuensi Audiensi			44 kali		24 kali		44 kali		54,55%		25,00%		45,83%			
		Frekuensi Kaukus Perempuan			2 laporan		2 laporan		2 laporan		50,00%		48,50%		97,00%			
		25 Pelaksanaan Reses				#####		#####		5.675.717.194		3.772.276.598		2.873.746.680		76,18%		Realisasi 2020 gabung beberapa sub kegiatan
		Frekuensi Reses DPRD			3 kali		3 kali		3 kali		66,47%		66,20%		99,59%			
		26 Penyusunan Kode Etik DPRD				457.200.000		#####		457.200.000		381.900.000		14.073.200		3,69%		Realisasi 2020 gabung beberapa sub kegiatan
		Penyusunan Kode Etik DPRD			1 dokumen		1 dokumen		1 dokumen		83,00%		83,00%		100,00%			
		27 Pengawasan Kode Etik DPRD				651.550.000		#####		651.550.000		363.300.000		33.807.335		9,31%		Realisasi 2020 gabung beberapa sub kegiatan
		Pengawasan Kode Etik DPRD			12 laporan		12 laporan		12 laporan		56,00%		56,00%		100,00%			
		28 Fasilitasi Verifikasi dan Koordinasi Persetujuan Kerjasama Daerah				#####		0		1.718.100.000		624.000.000		400.000		0,06%		Realisasi 2020 di hapus
											36,30%		1,00%		2,75%			

No	Sasaran Daerah	Program / Kegiatan / Sub Kegiatan	Indikator Kinerja Program (outcome)/ Kegiatan (output)	Formula Indikator Program	Target Capaian Kinerja RPJMD pada Akhir RPJMD		Realisasi Capaian Kinerja RPJMD s/d RKPD Tahun Lalu (n-1) 2020		Target dan Realisasi Kinerja Program dan Kegiatan Tahun 2021								Perangkat Daerah Penanggung Jawab	Ket
					Fisik	Keuangan	Fisik	Keuangan	Target Kinerja dan Anggaran RKPD Tahun 2021		Target RKPD TW II Tahun 2021		Realisasi RKPD TW II Tahun 2021		Tingkat Realisasi TW II Tahun 2021			
									10	11	12	13	14	15	16=14/10	17=15/11		
1	2	3	4	5	6	7	8	9	10	11	12	13	14	15	16=14/10	17=15/11	22	23
			Koordinasi Penyelenggaraan Kerjasama		3 laporan		0 laporan		3 laporan		36,30%		1,00%		2,75%			
		29 Penyusunan Bahan Komunikasi dan Publikasi				4.640.000		#####		4.640.000		2.900.000		1.160.000		40,00%		Realisasi 2020 gabung beberapa sub kegiatan
			Penyusunan bahan komunikasi dan publikasi		1 Laporan		1 Laporan		1 Laporan		62,75%		40,00%		63,75%			
		30 Koordinasi dan Konsultasi Pelaksanaan Tugas DPRD				#####		#####		1.914.148.941		1.199.677.886		242.935.966		20,25%		Realisasi 2020 gabung beberapa sub kegiatan
			Laporan Koordinasi dan Konsultasi Pelaksanaan Tugas DPRD		83 Laporan		52 Laporan		76 Laporan		62,95%		60,00%		95,31%			
		31 Penyusunan Laporan Kinerja DPRD				9.640.000		873.466.326		6.700.000		0		0		0,00%		Realisasi 2020 gabung beberapa sub kegiatan
			Laporan kinerja pimpinan DPRD		1 laporan		1 laporan		1 laporan		0,00%		0,00%		0,00%			
		32 Fasilitasi Pelaksanaan Tugas Badan Musyawarah				#####		#####		3.575.280.000		2.222.280.000		303.075.234		13,64%		Realisasi 2020 gabung beberapa sub kegiatan
			Penjadwalan Kegiatan Alat Kelegkapan DPRD		12 Dokumen		12 Dokumen		12 Dokumen		64,00%		75,00%		117,19%			

No	Sasaran Daerah	Program / Kegiatan / Sub Kegiatan	Indikator Kinerja Program (outcome)/ Kegiatan (output)	Formula Indikator Program	Target Capaian Kinerja RPJMD pada Akhir RPJMD		Realisasi Capaian Kinerja RPJMD s/d RKPD Tahun Lalu (n-1) 2020		Target dan Realisasi Kinerja Program dan Kegiatan Tahun 2021								Perangkat Daerah Penanggung Jawab	Ket									
					Fisik	Keuangan	Fisik	Keuangan	Target Kinerja dan Anggaran RKPD Tahun 2021		Target RKPD TW II Tahun 2021		Realisasi RKPD TW II Tahun 2021		Tingkat Realisasi TW II Tahun 2021												
									10	11	12	13	14	15	16=14/10	17=15/11											
1	2	3	4	5	6	7	8	9	10	11	12	13	14	15	16=14/10	17=15/11	22	23									
		33 Fasilitasi Tugas Pimpinan DPRD				#####		#####		987.150.000		514.725.000		235.088.400		45,67%											
		Pelaksanaan Undangan DPRD			76 Laporan		40 Laporan		83 Laporan		55,45%		59,00%		106,40%												
Rata-rata capaian kinerja																						60,42%	20,01%				
Predikat kinerja																								Rendah	Sangat Rendah		

PROGRAM INFORMASI DAN KOMUNIKASI PUBLIK		Persentase tindak lanjut aduan, pertanyaan, usul saran dan informasi masyarakat dalam tempo maksimal 2x24 jam	(Jumlah tindak lanjut aduan, pertanyaan, usul, saran, dan informasi masyarakat dalam 2 x 24 jam / Total aduan, pertanyaan, usul, saran, dan informasi) x 100%	97%	0	98%	0	97%	3.337.172.200	96,50%	1.774.083.600	1.349.399.110	0,00%	76,06%	DINAS KOMUNIKASI DAN PERSANDIAN
	<b>1 Monitoring Informasi dan Penetapan Agenda Prioritas Komunikasi Pemerintah Daerah</b>								403.380.000	25,74%	104.230.000	27,69%	38.293.000	107,57%	36,74%
		Analisis Media Cetak		0 bulan		0 bulan		12 bulan		50,00%		50,00%		100,00%	
		Analisis Media Online		0 kali		0 kali		12 kali		51,00%		50,00%		98,04%	
		Analisis Media Sosial		0 bulan		0 bulan		12 bulan		54,55%		50,00%		91,66%	
		Penyusunan IKM Survey Persepsi Masyarakat		0 dokumen		0 dokumen		1 dokumen		0,00%		5,00%		0,00%	
	<b>2 Pengelolaan Konten dan Perencanaan Media Komunikasi Publik</b>								1.286.650.000	65,79%	845.750.000	53,74%	691.397.325	81,69%	81,75%
		Informasi yang didiseminasi melalui iklan layanan masyarakat (ILM)		0 kali		0 kali		1502 kali		60,00%		46,60%		77,67%	
		Informasi yang didiseminasi melalui Media Audio Visual		0 Kali		0 Kali		60 Kali		58,76%		44,09%		75,03%	
		Informasi yang didiseminasi melalui Media Luar Ruang		0 Kali		0 Kali		260 Kali		59,71%		52,86%		88,53%	
		Informasi yang didiseminasi melalui Media Radio		0 Kali		0 Kali		17 Kali		47,50%		20,00%		42,11%	
		Program dan Kinerja Pemkot yang disosialisasi		0 Kali		0 Kali		17 Kali		85,29%		75,00%		87,94%	
	<b>3 Pengelolaan Media Komunikasi Publik</b>								1.147.835.000	48,73%	563.430.000	45,73%	440.006.025	93,85%	78,09%
		Kegiatan Pemerintah Kota Yang Didokumentasikan		0 kali		0 kali		9 kali		56,70%		55,60%		98,06%	
		Media Pemerintah yang Diterbitkan		0 kali		0 kali		8 kali		50,00%		25,00%		50,00%	

No	Sasaran Daerah	Program / Kegiatan / Sub Kegiatan	Indikator Kinerja Program (outcome)/ Kegiatan (output)	Formula Indikator Program	Target Capaian Kinerja RPJMD pada Akhir RPJMD		Realisasi Capaian Kinerja RPJMD s/d RKPD Tahun Lalu (n-1) 2020		Target dan Realisasi Kinerja Program dan Kegiatan Tahun 2021								Perangkat Daerah Penanggung Jawab	Ket							
					Fisik	Keuangan	Fisik	Keuangan	Target Kinerja dan Anggaran RKPD Tahun 2021		Target RKPD TW II Tahun 2021		Realisasi RKPD TW II Tahun 2021		Tingkat Realisasi TW II Tahun 2021										
									10	11	12	13	14	15	16=14/10	17=15/11									
1	2	3	4	5	6	7	8	9	10	11	12	13	14	15	16=14/10	17=15/11	22	23							
			Pengelolaan Media Sosial Pemkot Yogya		0 bulan		0 bulan		12 bulan		52,50%		50,00%		95,24%										
			Pengelolaan Website Pemkot Yogyakarta		0 bulan		0 bulan		12 bulan		50,00%		50,00%		100,00%										
			Penulisan Lepas yang Dikerjasamakan		0 kali		0 kali		153 kali		43,79%		42,24%		96,46%										
		<b>4 Pelayanan Informasi Publik</b>								<b>300.387.200</b>	<b>54,29%</b>	<b>164.073.600</b>	<b>50,14%</b>	<b>110.342.760</b>	<b>92,36%</b>	<b>67,25%</b>									
			Dialog Interaktif Walikota Menyapa		0 kali		0 kali		240 kali		49,98%		50,00%		100,04%										
			Informasi dan Keluhan yang dikelola melalui UPIK/JSS		0 bulan		0 bulan		12 bulan		49,98%		50,00%		100,04%										
			Pelayanan informasi publik yang dikelola melalui PPID		0 bulan		0 bulan		12 bulan		49,98%		50,00%		100,04%										
			Pengelolaan Subdomain Perangkat Daerah / Unit Kerja Pemkot		0 kali		0 kali		45 kali		50,00%		25,00%		50,00%										
			Penyampaian informasi melalui pertunra		0 kali		0 kali		1 kali		100,00%		100,00%		100,00%										
		<b>5 Layanan Hubungan Media</b>								<b>65.120.000</b>	<b>48,52%</b>	<b>31.600.000</b>	<b>31,11%</b>	<b>14.440.000</b>	<b>64,12%</b>	<b>45,70%</b>									
			Jumpa Pers Wartawan		0 kali		0 kali		44 kali		45,45%		38,64%		85,02%										
			Kegiatan Pemerintah Kota yang Diliput		0 kali		0 kali		55 kali		54,55%		16,36%		29,99%										
		<b>6 Kemitraan dengan Pemangku Kepentingan</b>								<b>30.000.000</b>	<b>86,66%</b>	<b>26.000.000</b>	<b>93,33%</b>	<b>17.072.000</b>	<b>107,70%</b>	<b>65,66%</b>									
			Kemitraan dengan Pemangku Kepentingan		0 kali		0 kali		15 kali		86,66%		93,33%		107,70%										
		<b>7 Penguatan Kapasitas Sumber Daya Komunikasi Publik</b>								<b>103.800.000</b>	<b>50,00%</b>	<b>39.000.000</b>	<b>50,00%</b>	<b>37.848.000</b>	<b>100,00%</b>	<b>97,05%</b>									
			Diseminasi Informasi Melalui Kelompok Informasi Masyarakat		0 bulan		0 bulan		10 bulan		50,00%		50,00%		100,00%										
<b>Rata-rata capaian kinerja</b>																						<b>92,47%</b>	<b>67,46%</b>		
<b>Predikat kinerja</b>																						<b>Sangat Tinggi</b>	<b>Sedang</b>		

		<b>PROGRAM APLIKASI INFORMATIKA</b>																	
			Persentase pemanfaatan infrastruktur teknologi informasi dan telematika untuk layanan publik	((Jumlah ruang publik yang terpasang free wifi / Jumlah ruang publik)+(Jumlah ruang publik yang terpasang CCTV/ Jumlah ruang publik) / 2) x 100	72%	0	56%	0	62%	12.711.902.820		4.743.763.910		3.476.810.582	0,00%	73,29%	DINAS KOMUNIKASI DAN PERSANDIAN		
			Persentase aplikasi teknologi informasi yang dibangun	(Jumlah aplikasi yang dibangun / Jumlah rencana aplikasi) x 100%	87		89		81						0,00%	0,00%			

No	Sasaran Daerah	Program / Kegiatan / Sub Kegiatan	Indikator Kinerja Program (outcome)/ Kegiatan (output)	Formula Indikator Program	Target Capaian Kinerja RPJMD pada Akhir RPJMD		Realisasi Capaian Kinerja RPJMD s/d RKPD Tahun Lalu (n-1) 2020		Target dan Realisasi Kinerja Program dan Kegiatan Tahun 2021								Perangkat Daerah Penanggung Jawab	Ket
					Fisik	Keuangan	Fisik	Keuangan	Target Kinerja dan Anggaran RKPD Tahun 2021		Target RKPD TW II Tahun 2021		Realisasi RKPD TW II Tahun 2021		Tingkat Realisasi TW II Tahun 2021			
									Fisik	Keuangan	Fisik	Keuangan	Fisik	Keuangan	Fisik	Keuangan		
1	2	3	4	5	6	7	8	9	10	11	12	13	14	15	16=14/10	17=15/11	22	23
			Presentase Kelancaran Pelayanan Pemeliharaan Sarana Telekomunikasi	(Jumlah Kerusakan dan Penataan Sarana Telekomunikasi yang Tertangani /Jumlah Kasus Pengaduan Kerusakan dan Penataan Sarana Telekomunikasi) x 100%	100		100		100						0,00%	0,00%		
		1 Penyelenggaraan Sistem Jaringan Intra Pemerintah Daerah	Koneksi Internet Non-OPD yang dikelola		0 Jenis		0 Jenis		3 Jenis	3.116.568.000	49,98%	1.299.358.000	49,00%	1.073.111.586	98,04%	82,59%		
			Perangkat Keras dan Jaringan TI yang Dirawat		0 Bulan		0 Bulan		12 Bulan		49,98%		49,00%		98,04%			
		2 Penatalaksanaan dan Pengawasan e-government dalam Penyelenggaraan Pemerintahan Daerah Kabupaten/Kota	Aplikasi sistem informasi yang direncanakan (dianalisis dan didesain)		0 Aplikasi		0 Aplikasi		16 Aplikasi	234.213.680	41,08%	109.641.840	41,08%	51.544.400	100,00%	47,01%		
			Egovernment yang dievaluasi		0 OPD		0 OPD		51 OPD		39,00%		39,00%		100,00%			
		3 Pengelolaan Pusat Data Pemerintahan Daerah	Koneksi Internet Pusat Data yang Tersedia		0 Jenis		0 Jenis		5 Jenis	6.538.156.360	22,97%	1.507.666.680	22,54%	1.321.284.945	98,14%	87,64%		
			Layanan VPS yang Tersedia		0 Unit		0 Unit		2 Unit		100,00%		100,00%		100,00%			
			Licency Perangkat TI yang Tersedia		0 Jenis		0 Jenis		2 Jenis		8,00%		7,00%		87,50%			
			Perangkat Pusat Data yang tersedia		0 Unit		0 Unit		1 Unit		0,00%		0,00%		0,00%			
			Pusat data yang dikelola		0 Lokasi		0 Lokasi		1 Lokasi		63,00%		61,00%		96,83%			
		4 Penyelenggaraan Sistem Komunikasi Intra Pemerintah Daerah	Belanja Modal Pengadaan Perangkat Telekomunikasi		0 jenis		0 jenis		7 jenis	1.324.701.200	81,05%	1.083.539.350	68,64%	546.350.550	84,69%	50,42%		
			Biaya hak penggunaan spektrum frekwensi radio yang dibayarkan		0 frekuensi		0 frekuensi		3 frekuensi		100,00%		0,00%		0,00%			
			Perawatan Perangkat Telekomunikasi		0 bulan		0 bulan		12 bulan		48,00%		50,00%		104,17%			
		5 Pengembangan Aplikasi dan Proses Bisnis Pemerintahan Berbasis Elektronik	Aplikasi eGovernment yang dikelola		#####		#####		#####	784.088.000	51,22%	401.474.000	51,22%	303.919.101	100,00%	75,70%		
			Sistem eGovernment yang dibangun		#####		#####		#####		49,98%		49,98%		100,00%			
		6 Penyelenggaraan Sistem Penghubung Layanan Pemerintah	Pengawasan dan Pengendalian Komunikasi dan Informatika		0 Laporan		0 Laporan		1 Laporan	204.687.500	47,84%	51.440.000	48,03%	50.512.000	100,41%	98,20%		
											43,00%		49,00%		113,95%			

No	Sasaran Daerah	Program / Kegiatan / Sub Kegiatan	Indikator Kinerja Program (outcome)/ Kegiatan (output)	Formula Indikator Program	Target Capaian Kinerja RPJMD pada Akhir RPJMD		Realisasi Capaian Kinerja RPJMD s/d RKPD Tahun Lalu (n-1) 2020		Target dan Realisasi Kinerja Program dan Kegiatan Tahun 2021								Perangkat Daerah Penanggung Jawab	Ket										
					Fisik	Keuangan	Fisik	Keuangan	Target Kinerja dan Anggaran RKPD Tahun 2021		Target RKPD TW II Tahun 2021		Realisasi RKPD TW II Tahun 2021		Tingkat Realisasi TW II Tahun 2021													
									10	11	12	13	14	15	16=14/10	17=15/11												
1	2	3	4	5	6	7	8	9	10	11	12	13	14	15	16=14/10	17=15/11	22	23										
			Peninjauan Lapangan Pengawasan Menara Telekomunikasi dan Fiber Optik		0 Laporan		0 Laporan		1 Laporan		48,00%		48,00%		100,00%													
		<b>7 Pengembangan dan Pengelolaan Ekosistem Kabupaten/Kota Cerdas dan Kota Cerdas</b>	Implementasi Smart City yang Disosialisasikan		0 kegiatan		0 kegiatan		10 kegiatan	<b>145.488.080</b>	<b>51,26%</b>	<b>73.744.040</b>	<b>51,26%</b>	<b>15.886.000</b>	<b>100,00%</b>	<b>21,54%</b>												
			Kemitraan Bidang Teknologi Informasi		0 kegiatan		0 kegiatan		5 kegiatan		50,00%		50,00%		100,00%													
			Pengelolaan Ekosistem TI		0 bulan		0 bulan		12 bulan		58,33%		58,33%		100,00%													
			Pengembangan SDM TIK		0 orang		0 orang		12 orang		50,00%		50,00%		100,00%													
		<b>8 Pengembangan dan Pengelolaan Sumber Daya Teknologi Informasi dan Komunikasi Pemerintah Daerah</b>	Hardware Perangkat Keras e-Government yang Tersedia		0 Jenis		0 Jenis		4 Jenis	<b>364.000.000</b>	<b>59,59%</b>	<b>216.900.000</b>	<b>57,63%</b>	<b>114.202.000</b>	<b>96,71%</b>	<b>52,65%</b>												
			Koneksi TV Kabel Yang Dikelola		0 Bulan		0 Bulan		12 Bulan		49,98%		49,00%		96,67%													
<b>Rata-rata capaian kinerja</b>																							<b>97,25%</b>	<b>64,47%</b>				
<b>Predikat kinerja</b>																									<b>Sangat Tinggi</b>	<b>Rendah</b>		

PROGRAM PENYELENGGARAAN STATISTIK SEKTORAL		Prosentasi pemanfaatan data untuk perencanaan pembangunan	(Jumlah jenis data yang dimanfaatkan / Total jenis data) x 100%	100%	0	100%	0	100%	71.278.950	50,00%	25.756.000	12.166.100	0,00%	47,24%	DINAS KOMUNIKASI DAN PERSANDIAN												
	<b>1 Koordinasi dan Sinkronisasi Pengumpulan, Pengolahan, Analisis dan Diseminasi Data Statistik Sektoral</b>	Pengelolaan Sinkronisasi Data Pembangunan		0 dokumen		0 dokumen		1 dokumen	<b>61.348.950</b>	<b>39,76%</b>	<b>15.826.000</b>	<b>38,87%</b>	<b>12.166.100</b>	<b>97,75%</b>	<b>76,87%</b>												
		Publikasi Statistik Dasar		0 dokumen		0 dokumen		4 dokumen		60,00%		55,00%		91,67%													
		Publikasi Statistik Sektoral		0 dokumen		0 dokumen		1 dokumen		20,00%		15,00%		75,00%													
	<b>2 Membangun Metadata Statistik Sektoral</b>	Pengelolaan Portal Satu Data		0 dokumen		0 dokumen		1 dokumen	<b>9.930.000</b>	<b>100,00%</b>	<b>9.930.000</b>	<b>10,00%</b>	<b>0</b>	<b>10,00%</b>	<b>0,00%</b>												
		Penyusunan Metadata 3 Sektor		0 dokumen		0 dokumen		1 dokumen		100,00%		10,00%		10,00%													
<b>Rata-rata capaian kinerja</b>																							<b>53,88%</b>	<b>38,44%</b>			
<b>Predikat kinerja</b>																								<b>Rendah</b>	<b>Sangat Rendah</b>		

PROGRAM PENYELENGGARAAN PERSANDIAN UNTUK PENGAMANAN INFORMASI		Prosentase pengamanan informasi	Jumlah kasus yang tertangani dibagi jumlah kasus *100%	100%	0	100%	0	100%	647.789.668	100,00%	562.283.000	487.042.500	0,00%	86,62%	DINAS KOMUNIKASI DAN PERSANDIAN



No	Sasaran Daerah	Program / Kegiatan / Sub Kegiatan	Indikator Kinerja Program (outcome)/ Kegiatan (output)	Formula Indikator Program	Target Capaian Kinerja RPJMD pada Akhir RPJMD		Realisasi Capaian Kinerja RPJMD s/d RKPD Tahun Lalu (n-1) 2020		Target dan Realisasi Kinerja Program dan Kegiatan Tahun 2021								Perangkat Daerah Penanggung Jawab	Ket					
					Target Kinerja dan Anggaran RKPD Tahun 2021		Target RKPd TW II Tahun 2021		Realisasi RKPd TW II Tahun 2021		Tingkat Realisasi TW II Tahun 2021												
					Fisik	Keuangan	Fisik	Keuangan	Fisik	Keuangan	Fisik	Keuangan	Fisik	Keuangan									
1	2	3	4	5	6	7	8	9	10	11	12	13	14	15	16=14/10	17=15/11	22	23					
			Prosentase Perangkat Daerah yang melaksanakan prosedur pengamanan informasi	Jumlah perangkat daerah yang melaksanakan prosedur pengamanan informasi dibagi jumlah perangkat daerah * 100%		76		48		57						0,00%	0,00%						
			Prosentase pelayanan dan pengawasan untuk penyelenggaraan telekomunikasi dan informasi	((Jumlah pengajuan rekomendasi yang terlayani / Total jumlah pengajuan rekomendasi)+(Jumlah menara telekomunikasi dan fiber optik yang terawasi/ Total jumlah menara telekomunikasi dan fiber optik) / 2) x 100%		90		null		85						0,00%	0,00%						
			Prosentase Kelancaran Pola Hubungan Komunikasi Sandi Antar Perangkat Daerah	((Jumlah OPD/Unit Kerja yang tergabung di dalam Jaring Komunikasi Sandi Internal Pemkot Yogyakarta)/(Jumlah OPD/Unit Kerja di Pemkot Yogyakarta)) x 100%		100		null		100						0,00%	0,00%						
		1 Pelaksanaan Keamanan Informasi Pemerintahan Daerah Kabupaten/Kota Berbasis Elektronik dan Non Elektronik	Alat Pemindai TI yang Diperpanjang Lisensinya		0 jenis		0 jenis		3 jenis	598.030.000	92,64%	542.085.000	92,64%	481.994.500	100,00%	88,91%							
			Layanan Komunikasi Email @jogjakota.go.id		0 jenis		0 jenis		3 jenis		50,00%		50,00%		100,00%								
			Literasi Keamanan Informasi		0 kali		0 kali		4 kali		90,00%		90,00%		100,00%								
			Pengujian Keamanan Informasi		0 jenis		0 jenis		3 jenis		50,00%		50,00%		100,00%								
		2 Penyediaan Layanan Keamanan Informasi Pemerintah Daerah Kabupaten/Kota	Pengamanan Sinyal Frekuensi		0 Laporan		0 Laporan		1 Laporan	8.580.500	43,00%	1.794.000	49,00%	260.000	113,95%	14,49%							
		3 Operasionalisasi Jaring Komunikasi Sandi Pemerintah Daerah Kabupaten/Kota	Jaring komunikasi sandi internal pemerintah Kota Yogyakarta		0 JKS		0 JKS		59 JKS	41.179.168	44,10%	18.404.000	44,73%	4.788.000	101,44%	26,02%							
			Forum Komunikasi Persandian yang terselenggara		0 kali		0 kali		1 kali		16,00%		17,00%		106,25%								
			Pemeliharaan peralatan persandian		0 unit		0 unit		30 unit		50,00%		50,00%		100,00%								
Rata-rata capaian kinerja																				105,13%	43,14%		
Predikat kinerja																				Sangat Tinggi	Sangat Rendah		

Total anggaran dari seluruh program										158.559.452.888	93.859.890.960	38.669.081.859						
-------------------------------------	--	--	--	--	--	--	--	--	--	-----------------	----------------	----------------	--	--	--	--	--	--

No	Sasaran Daerah	Program / Kegiatan / Sub Kegiatan	Indikator Kinerja Program (outcome)/ Kegiatan (output)	Formula Indikator Program	Target Capaian Kinerja RPJMD pada Akhir RPJMD		Realisasi Capaian Kinerja RPJMD s/d RKPD Tahun Lalu (n-1) 2020		Target dan Realisasi Kinerja Program dan Kegiatan Tahun 2021								Perangkat Daerah Penanggung Jawab	Ket
					Fisik	Keuangan	Fisik	Keuangan	Target Kinerja dan Anggaran RKPD Tahun 2021		Target RKPD TW II Tahun 2021		Realisasi RKPD TW II Tahun 2021		Tingkat Realiasi TW II Tahun 2021			
									Fisik	Keuangan	Fisik	Keuangan	Fisik	Keuangan	Fisik	Keuangan		
1	2	3	4	5	6	7	8	9	10	11	12	13	14	15	16=14/10	17=15/11	22	23
Total Rata-rata capaian kinerja dan anggaran dari seluruh program (Program 1 s.d. 23) (%)																		
Predikat kinerja dari seluruh program (program 1 s.d. program 23)																		
Tinggi																		
Sangat Rendah																		
Faktor Pendorong Keberhasilan Kinerja																		
Faktor Penghambat Keberhasilan Kinerja																		
Tindak lanjut yang diperlukan dalam triwulan berikutnya																		
Tindak lanjut yang diperlukan dalam tahun berikutnya																		

## **BAB III**

### **KERANGKA EKONOMI DAN KEUANGAN DAERAH**

#### **3.1. Arah Kebijakan Ekonomi Daerah**

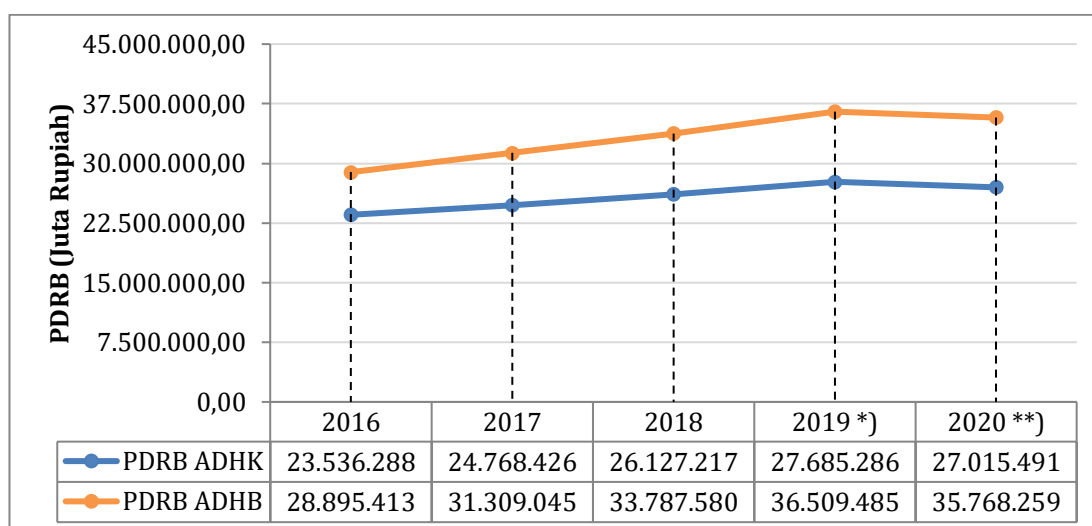
Sejalan dengan kebijakan pembangunan nasional, maka arah kebijakan pembangunan ekonomi Kota Yogyakarta pada tahun 2021 ditujukan dalam rangka mewujudkan masyarakat Kota Yogyakarta yang sejahtera, berbudaya, bermartabat berlandaskan pada penguatan ekonomi wilayah. Pertumbuhan ekonomi merupakan upaya pemerintah daerah dalam rangka memantapkan tematik pembangunan tahun 2021 dan diwujudkan dengan mendorong serta memfasilitasi berjalannya ekonomi yang berbasis wilayah, dan berpihak kepada masyarakat Kota Yogyakarta. Fokus pada ekonomi kerakyatan yang senantiasa menyelaraskan antara kondisi dan potensi wilayah bertujuan untuk menggerakkan perekonomian yang mampu memperluas lapangan kerja dan mengurangi angka kemiskinan. Adanya pandemik Covid-19 yang dimulai sekitar awal tahun 2020 berakibat pada arah kebijakan pembangunan ekonomi daerah.

##### **3.1.1. Produk Domestik Regional Bruto (PDRB) dan Struktur Ekonomi**

Produk Domestik Regional Bruto (PDRB) adalah nilai tambah bruto seluruh barang dan jasa yang tercipta atau dihasilkan di wilayah domestik suatu negara yang timbul akibat berbagai aktivitas ekonomi dalam suatu periode tertentu tanpa memperhatikan apakah faktor produksi yang dimiliki residen atau non-residen. Data pendapatan nasional merupakan salah satu indikator makro yang dapat menunjukkan kondisi perekonomian nasional setiap tahun. Dengan demikian dapat dikatakan bahwa data pendapatan dapat digunakan untuk analisis ekonomi suatu wilayah, yang meliputi: (a) PDRB harga berlaku (nominal), untuk menunjukkan kemampuan sumber daya ekonomi yang dihasilkan suatu wilayah; (b) PDRB harga konstan (riil), untuk menunjukkan laju pertumbuhan ekonomi secara keseluruhan atau setiap kategori dari tahun ke tahun; (c) distribusi PDRB harga berlaku menurut lapangan usaha, menunjukkan struktur perekonomian atau peranan setiap kategori ekonomi dalam suatu wilayah; (d) PDRB per kapita atas dasar harga berlaku menunjukkan nilai PDRB per satu orang penduduk; dan (e) PDRB per kapita atas dasar harga konstan, untuk mengetahui pertumbuhan nyata ekonomi per kapita penduduk.

PDRB Atas Dasar Harga Konstan (ADHK) 2010 Kota Yogyakarta tahun 2016-2019 selalu mengalami peningkatan, tetapi pada tahun 2020 terjadi penurunan akibat adanya pandemi Covid-19. Pada tahun 2016, PDRB ADHK Kota Yogyakarta mencapai 23,53 triliun rupiah, kemudian meningkat sebesar 5,24 persen menjadi

sebesar 24,76 triliun rupiah pada tahun 2017, meningkat sebesar 5,49 persen menjadi 26,12 triliun rupiah pada tahun 2018, meningkat sebesar 5,96 persen menjadi 27,68 triliun rupiah pada tahun 2019, tetapi kemudian berbalik menurun sebesar -2,42 persen menjadi 27,01 triliun rupiah pada tahun 2020.



**Gambar 3.1 PDRB Atas Dasar Harga Konstan (ADHK) 2010 dan PDRB Atas Dasar Harga Berlaku (ADHB) Kota Yogyakarta Tahun 2016-2020**

Sumber: Kota Yogyakarta Dalam Angka 2021  
Keterangan: \*) sementara \*\*) sangat sementara

Sejalan dengan PDRB ADHK, PDRB Atas Dasar Harga Berlaku (ADHB) Kota Yogyakarta tahun 2016-2020 bersifat fluktuatif. PDRB ADHB Kota Yogyakarta tahun 2016-2020 menurut lapangan usaha/sector dapat dilihat dalam tabel berikut:

**Tabel 3.1 PDRB Atas Dasar Harga Berlaku (ADHB) Kota Yogyakarta Menurut Lapangan Usaha Tahun 2016-2020**

No.	Lapangan Usaha	Nilai PDRB (Juta Rupiah)				
		2016	2017	2018	2019*	2020**
A	Pertanian, Kehutanan dan Perikanan	46.844,51	47.858,91	50.606,35	53.227,71	55.245,22
B	Pertambangan dan Penggalian	1.086,96	1.120,56	1.142,45	1.173,64	1.130,84
C	Industri Pengolahan	3.961.459,19	4.217.233,84	4.484.693,11	4.800.418,00	4.676.206,72
D	Pengadaan Listrik dan Gas	57.414,63	70.344,70	75.277,32	81.767,20	80.082,52
E	Pengadaan Air, Pengelolaan Sampah, Limbah dan Daur Ulang	43.862,67	45.993,09	48.338,12	52.222,56	52.777,78
F	Konstruksi	2.265.491,88	2.422.777,75	2.678.950,90	2.867.231,20	2.415.134,73
G	Perdagangan Besar dan Eceran; Reparasi Mobil dan Sepeda Motor	2.130.571,77	2.345.123,46	2.549.686,68	2.734.619,72	2.627.903,82
H	Transportasi dan Pergudangan	1.152.941,88	1.238.619,79	1.324.628,86	1.488.293,02	1.318.661,87
I	Penyediaan Akomodasi dan Makan Minum	3.862.455,83	4.241.593,10	4.576.576,53	5.031.192,07	3.905.535,47
J	Informasi dan Komunikasi	2.999.250,30	3.270.519,55	3.520.378,99	3.747.163,41	4.476.834,11
K	Jasa Keuangan dan Asuransi	1.936.084,28	2.083.550,70	2.269.743,27	2.495.531,95	2.490.373,59
L	Real Estate	2.664.981,32	2.850.160,93	3.072.636,61	3.341.984,36	3.482.224,73
M,N	Jasa Perusahaan	311.413,03	338.219,79	365.438,27	397.238,77	334.811,65

No.	Lapangan Usaha	Nilai PDRB (Juta Rupiah)				
		2016	2017	2018	2019*	2020**
O	Administrasi Pemerintahan, Pertahanan dan Jaminan Sosial Wajib	2.941.107,90	3.261.124,03	3.486.756,30	3.674.868,97	3.714.438,57
P	Jasa Pendiidkan	2.660.407,07	2.850.179,35	3.090.517,66	3.365.643,62	3.589.828,41
Q	Jasa Kesehatan dan Kegiatan Sosial	1.085.552,83	1.181.954,23	1.273.065,06	1.382.476,40	1.725.015,06
S,T,U	Jasa Lainnya	774.487,02	842.671,44	919.144,11	994.433,07	822.054,01
<b>PDRB Kota Yogyakarta ADHB</b>		<b>28.895.413,05</b>	<b>31.309.045,23</b>	<b>33.787.580,59</b>	<b>36.509.485,66</b>	<b>35.768.259,10</b>
<b>PDRB Provinsi DIY ADHB (Miliar Rupiah)</b>		<b>109.962,35</b>	<b>119.128,72</b>	<b>129.818,36</b>	<b>141.068,18</b>	<b>138.388,75</b>

Sumber: Kota Yogyakarta Dalam Angka 2021; DIY Dalam Angka 2021  
Keterangan: \*) sementara \*\*) sangat sementara

Sedangkan kontribusi setiap sektor pembentuk PDRB terhadap total PDRB ADHB Kota Yogyakarta tahun 2016-2020 dapat dilihat dalam tabel berikut:

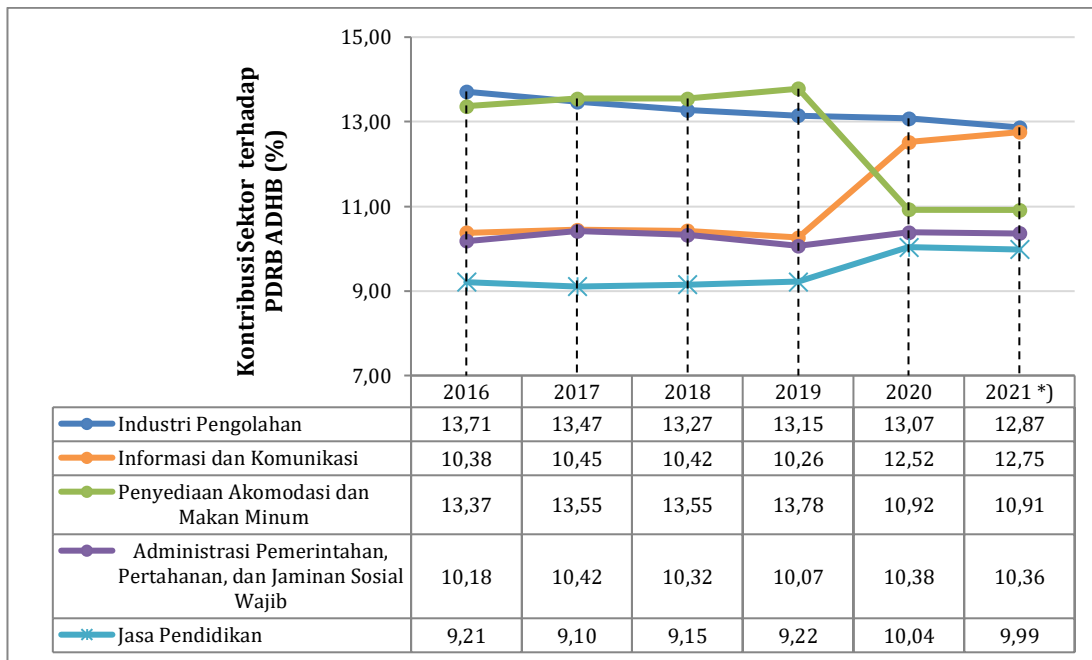
**Tabel 3.2 Kontribusi Sektor terhadap PDRB Atas Dasar Harga Berlaku (ADHB) Kota Yogyakarta Menurut Lapangan Usaha Tahun 2016-2020**

No.	Lapangan Usaha	Kontribusi PDRB (Persen)				
		2016	2017	2018	2019*	2020**
A	Pertanian, Kehutanan dan Perikanan	0,1621	0,1529	0,1498	0,1458	0,1545
B	Pertambangan dan Penggalian	0,003762	0,003579	0,003381	0,003215	0,003162
C	Industri Pengolahan	13,71	13,47	13,27	13,15	13,07
D	Pengadaan Listrik dan Gas	0,1987	0,2247	0,2228	0,2240	0,2239
E	Pengadaan Air, Pengelolaan Sampah, Limbah dan Daur Ulang	0,1518	0,1469	0,1431	0,1430	0,1476
F	Konstruksi	7,84	7,74	7,93	7,85	6,75
G	Perdagangan Besar dan Eceran; Reparasi Mobil dan Sepeda Motor	7,37	7,49	7,55	7,49	7,35
H	Transportasi dan Pergudangan	3,99	3,96	3,92	4,08	3,69
I	Penyediaan Akomodasi dan Makan Minum	13,37	13,55	13,55	13,78	10,92
J	Informasi dan Komunikasi	10,38	10,45	10,42	10,26	12,52
K	Jasa Keuangan dan Asuransi	6,70	6,65	6,72	6,84	6,96
L	Real Estate	9,22	9,10	9,09	9,15	9,74
M,N	Jasa Perusahaan	1,08	1,08	1,08	1,09	0,94
O	Administrasi Pemerintahan, Pertahanan dan Jaminan Sosial Wajib	10,18	10,42	10,32	10,07	10,38
P	Jasa Pendiidkan	9,21	9,10	9,15	9,22	10,04
Q	Jasa Kesehatan dan Kegiatan Sosial	3,76	3,78	3,77	3,79	4,82
S,T,U	Jasa Lainnya	2,68	2,69	2,72	2,72	2,30
<b>PDRB Kota Yogyakarta ADHB</b>		<b>100,00</b>	<b>100,00</b>	<b>100,00</b>	<b>100,00</b>	<b>100,00</b>

Sumber: Kota Yogyakarta Dalam Angka 2021  
Keterangan: \*) sementara \*\*) sangat sementara

Dari tabel di atas, dapat diketahui bahwa PDRB Kota Yogyakarta tahun 2016-2020 didominasi oleh lima sektor, yaitu: (a) Industri Pengolahan; (b) Informasi dan Komunikasi; (c) Penyediaan Akomodasi dan Makan Minum; (d) Administrasi Pemerintahan, Pertahanan, dan Jaminan Sosial Wajib; dan (e) Jasa Pendidikan; dengan nilai kontribusi masing-masing sektor lebih dari 10 persen. Kelima sektor ini

merupakan pendukung utama PDRB pada wilayah yang bersifat kota. Pada tahun 2020, sektor Industri Pengolahan berkontribusi terhadap PDRB Kota Yogyakarta sebesar 4,67 triliun rupiah atau sebesar 13,07 persen, dan menduduki peringkat pertama. Untuk tahun 2021, kontribusi sektor ini diproyeksikan mencapai 4,88 triliun rupiah atau sebesar 12,87 persen pada asumsi pesimis, 4,89 triliun rupiah atau sebesar 12,88 persen pada asumsi moderat, dan 4,90 triliun rupiah atau sebesar 12,89 persen pada asumsi optimis. Di posisi ke dua, sektor Informasi dan Komunikasi berkontribusi sebesar 4,47 triliun rupiah atau sebesar 12,52 persen terhadap PDRB Kota Yogyakarta. Untuk tahun 2021, kontribusi sektor ini diproyeksikan mencapai 4,84 triliun rupiah atau sebesar 12,75 persen pada asumsi pesimis, 4,81 triliun rupiah atau sebesar 12,66 persen pada asumsi moderat, dan 4,78 triliun rupiah atau sebesar 12,56 persen pada asumsi optimis. Di posisi ke tiga, sektor Penyediaan Akomodasi dan Makan Minum berkontribusi sebesar 3,90 triliun rupiah atau sebesar 10,92 persen terhadap PDRB Kota Yogyakarta. Untuk tahun 2021, kontribusi sektor ini diproyeksikan mencapai 4,14 triliun rupiah atau sebesar 10,91 persen pada asumsi pesimis, 4,15 triliun rupiah atau sebesar 10,93 persen pada asumsi moderat, dan 4,17 triliun rupiah atau sebesar 12,95 persen pada asumsi optimis. Di posisi ke empat, sektor Administrasi Pemerintahan, Pertahanan, dan Jaminan Sosial Wajib berkontribusi sebesar 3,71 triliun rupiah atau sebesar 10,38 persen terhadap PDRB Kota Yogyakarta. Untuk tahun 2021, kontribusi sektor ini diproyeksikan mencapai 3,93 triliun rupiah atau sebesar 10,36 persen pada asumsi pesimis, 3,940 triliun rupiah atau sebesar 10,36 persen pada asumsi moderat, dan 3,948 triliun rupiah atau sebesar 10,37 persen pada asumsi optimis. Sedangkan posisi ke lima, sektor Jasa Pendidikan berkontribusi sebesar 3,58 triliun rupiah atau sebesar 10,04 persen terhadap PDRB Kota Yogyakarta. Untuk tahun 2021, kontribusi sektor ini diproyeksikan mencapai 3,79 triliun rupiah atau sebesar 9,99 persen pada asumsi pesimis, 3,80 triliun rupiah atau sebesar 10,00 persen pada asumsi moderat, dan 3,81 triliun rupiah atau sebesar 10,01 persen pada asumsi optimis.



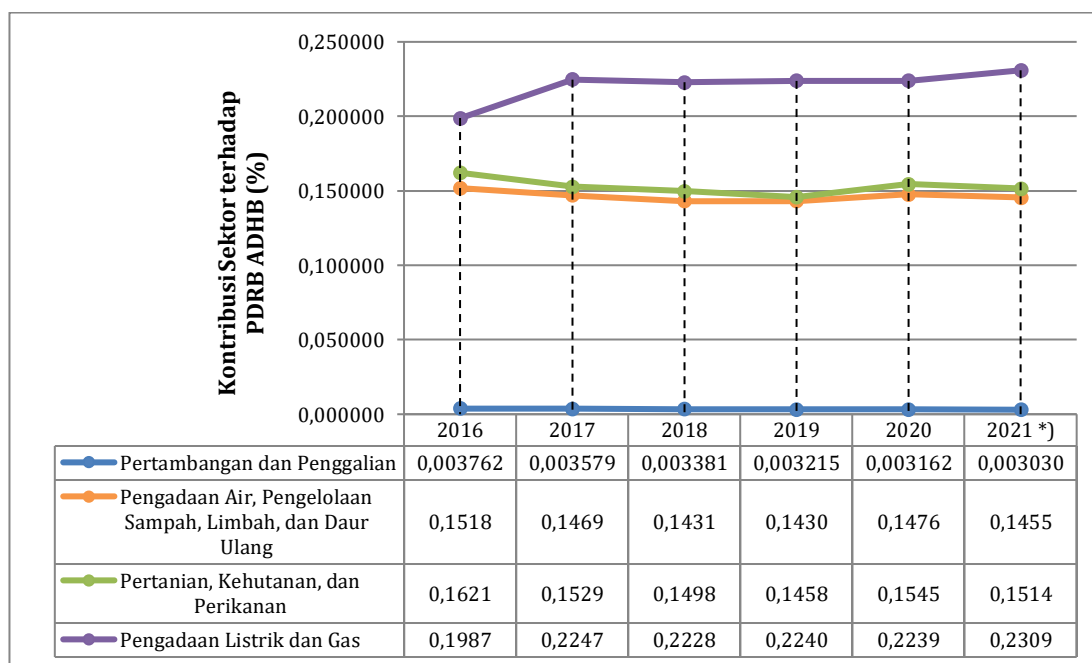
Keterangan: \*) Merupakan hasil proyeksi dengan skenario pesimis

**Gambar 3.2 Kontribusi Sektor Terbesar terhadap PDRB ADHB Kota Yogyakarta Tahun 2016-2021**

Sumber: Kota Yogyakarta Dalam Angka 2021; Hasil Olahan, 2021

Sedangkan empat sektor yang memiliki kontribusi terendah selama tahun 2016-2020, yaitu: (a) Pertambangan dan Penggalian; (b) Pengadaan Air, Pengelolaan Sampah, Limbah, dan Daur Ulang; (c) Pertanian, Kehutanan, dan Perikanan; dan (d) Pengadaan Listrik dan Gas; dengan nilai kontribusi masing-masing sektor kurang dari 1 persen. Pada tahun 2020, sektor Pertambangan dan Penggalian berkontribusi terhadap PDRB Kota Yogyakarta sebesar 1,130 milyar rupiah atau sebesar 0,003162 persen terhadap PDRB Kota Yogyakarta, dan merupakan kontribusi paling rendah. Untuk tahun 2021, kontribusi sektor ini diproyeksikan mencapai 1,150 milyar rupiah atau sebesar 0,003030 persen pada skenario pesimis, 1,151 milyar rupiah atau sebesar 0,003028 persen pada skenario moderat, dan 1,152 milyar rupiah atau sebesar 0,003026 persen pada skenario optimis. Di posisi ke dua, sektor Pengadaan Air, Pengelolaan Sampah, Limbah, dan Daur Ulang berkontribusi sebesar 52,777 milyar rupiah atau sebesar 0,1476 persen terhadap PDRB Kota Yogyakarta. Untuk tahun 2021, kontribusi sektor ini diproyeksikan mencapai 55,237 milyar rupiah atau sebesar 0,1455 persen pada skenario pesimis, 55,377 milyar rupiah atau sebesar 0,1457 persen pada skenario moderat, dan 55,541 milyar rupiah atau sebesar 0,1459 persen pada skenario optimis. Di posisi ke tiga, sektor Pertanian, Kehutanan, dan Perikanan berkontribusi sebesar 55,245 milyar rupiah atau sebesar 0,1545 persen terhadap PDRB Kota Yogyakarta. Untuk tahun 2021, kontribusi sektor ini diproyeksikan mencapai 57,495 milyar rupiah atau sebesar 0,1514 persen pada skenario pesimis, 57,532 milyar rupiah atau sebesar 0,1513 persen pada skenario moderat, dan 57,575 milyar

rupiah atau sebesar 0,1512 persen pada skenario optimis. Sedangkan posisi keempat, sektor Pengadaan Listrik dan Gas berkontribusi sebesar 80,082 milyar rupiah atau sebesar 0,2239 persen terhadap PDRB Kota Yogyakarta. Untuk tahun 2021, kontribusi sektor ini diproyeksikan mencapai 87,693 milyar rupiah atau sebesar 0,2309 persen pada skenario pesimis, 87,832 milyar rupiah atau sebesar 0,2310 persen pada skenario moderat, dan 87,995 milyar rupiah atau 0,2311 persen pada skenario optimis.



Keterangan: \*) Merupakan hasil proyeksi dengan skenario pesimis

**Gambar 3.3 Kontribusi Sektor Terkecil terhadap PDRB ADHB Kota Yogyakarta Tahun 2016-2021**

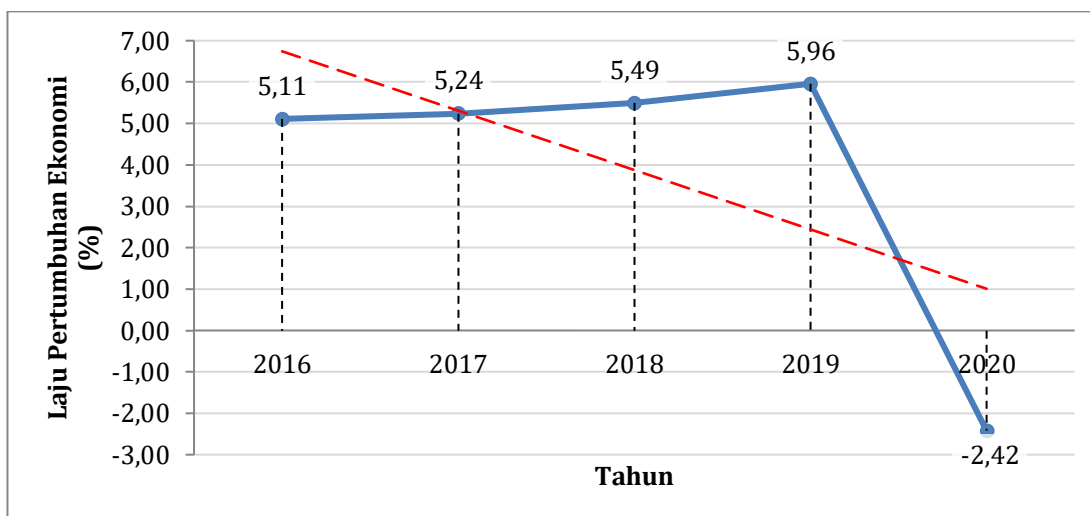
Sumber: Kota Yogyakarta Dalam Angka 2021; Hasil Olahan, 2021

### 3.1.2. Pertumbuhan Ekonomi

Pertumbuhan ekonomi merupakan salah satu indikator untuk melihat kinerja perekonomian secara riil di suatu wilayah. Laju pertumbuhan ekonomi dihitung berdasarkan perubahan PDRB ADHK tahun yang bersangkutan terhadap tahun sebelumnya. Pertumbuhan ekonomi dapat dipandang sebagai pertambahan jumlah barang dan jasa yang dihasilkan oleh semua lapangan usaha kegiatan ekonomi yang ada di suatu wilayah selama kurun waktu setahun. Pertumbuhan ekonomi yang tinggi akan disertai upaya-upaya perluasan dan keberpihakan kesempatan kerja kepada kelompok kurang mampu yang pada akhirnya mengurangi tingkat kemiskinan. Prospek ekonomi tersebut dapat tercapai dengan asumsi: (1) perekonomian dunia terus mengalami pemulihan, (2) tidak ada gejolak dan krisis ekonomi dunia baru yang terjadi, dan (3) berbagai kebijakan yang telah ditetapkan ditetapkan dalam agenda pembangunan dapat terlaksana.



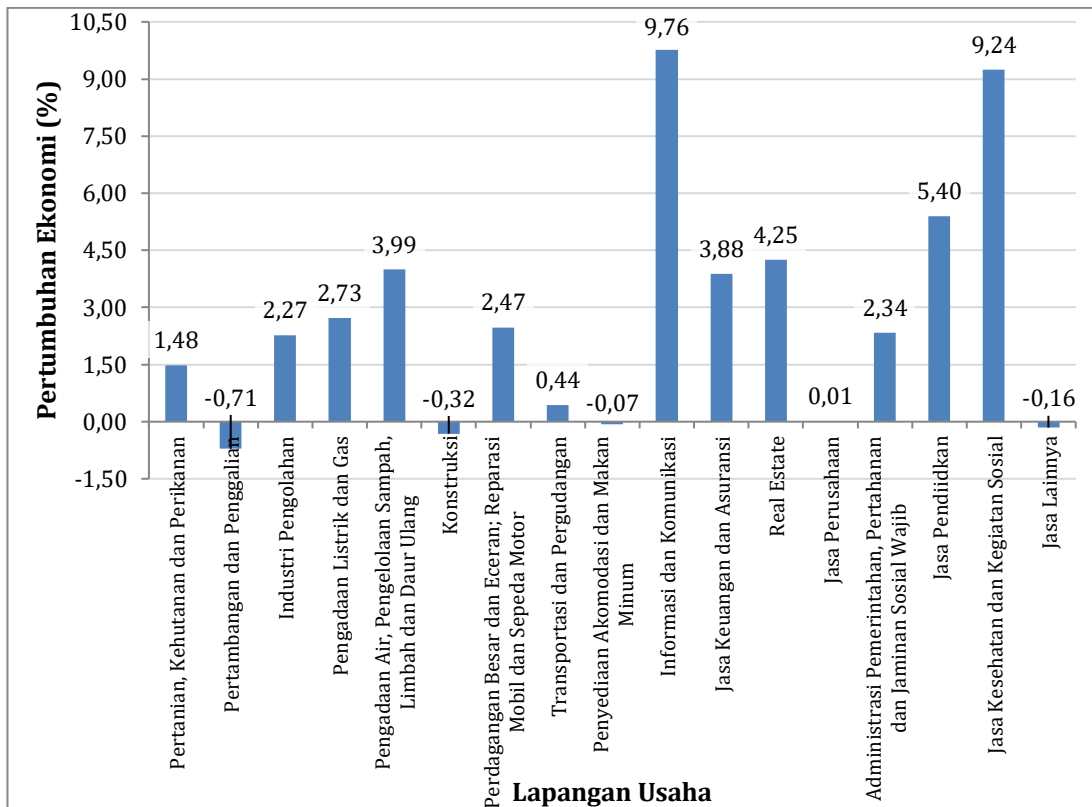
Laju Pertumbuhan Ekonomi (LPE) Kota Yogyakarta pada tahun 2016-2019 memiliki kecenderungan meningkat. Pada tahun 2016, LPE Kota Yogyakarta mencapai 5,11 persen dan terus meningkat sampai dengan 5,96 persen pada tahun 2019. Sedangkan pada tahun 2020, LPE menurun drastis hingga -2,42 persen dikarenakan adanya pandemi Covid-19.



**Gambar 3.4 Laju Pertumbuhan Ekonomi (LPE) Kota Yogyakarta Tahun 2016-2020**

*Sumber: Kota Yogyakarta Dalam Angka 2021; Hasil Olahan, 2021*

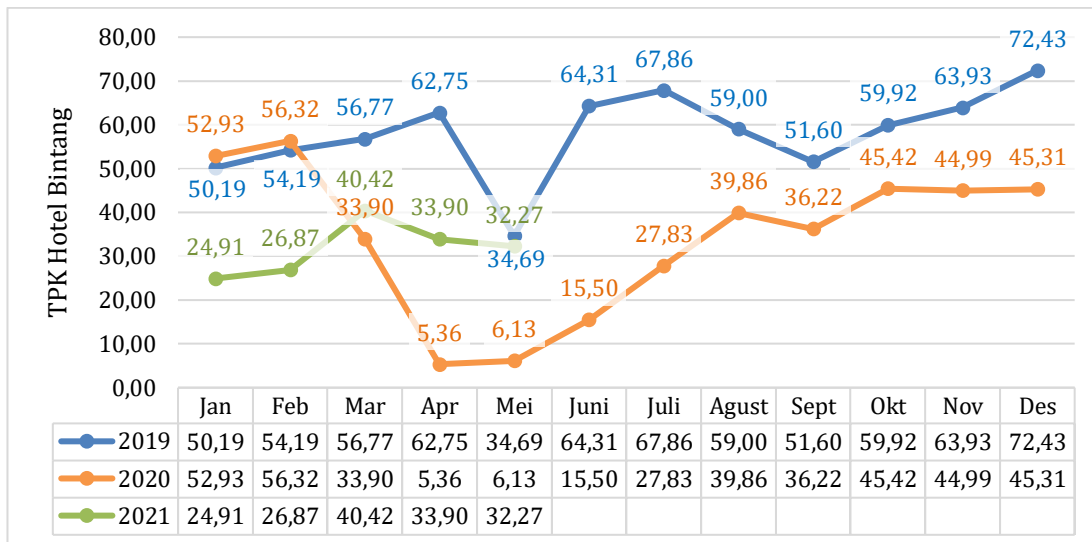
Selama tahun 2016-2019, pertumbuhan ekonomi per sektor menunjukkan bahwa semua sektor memiliki pertumbuhan yang positif. Sedangkan pandemi yang terjadi pada tahun 2020 menyebabkan hampir seluruh sektor memiliki pertumbuhan negatif, hanya ada enam sektor yang memiliki pertumbuhan positif, yaitu sektor: (a) Informasi dan Komunikasi sebesar 19,65 persen; (b) Jasa Kesehatan dan Kegiatan Sosial sebesar 18,90 persen; (c) Jasa Pendidikan sebesar 4,13 persen; (d) Real Estate sebesar 1,88 persen; (e) Pertanian, Kehutanan dan Perikanan sebesar 1,49 persen; dan (f) Pengadaan Air, Pengelolaan Sampah, Limbah dan Daur Ulang sebesar 0,40 persen. Hal ini berarti keenam sektor tersebut tidak terpengaruh secara signifikan adanya pandemi, terutama pada sektor Informasi dan Komunikasi; Jasa Kesehatan dan Kegiatan Sosial; dan Jasa Pendidikan, yang ditunjukkan dengan pertumbuhan rata-rata yang cukup tinggi sebesar di atas 5 persen. Selama tahun 2016-2020, pertumbuhan rata-rata sektor Informasi dan Komunikasi sebesar 9,76 persen; sektor Jasa Kesehatan dan Kegiatan Sosial sebesar 9,24 persen; dan sektor Jasa Pendidikan sebesar 5,40 persen. Pertumbuhan ekonomi per sektor Kota Yogyakarta tahun 2016-2020 ditunjukkan dalam gambar berikut.



**Gambar 3.5** Pertumbuhan Ekonomi Menurut Lapangan Usaha Kota Yogyakarta Tahun 2016-2020

Sumber: Kota Yogyakarta Dalam Angka 2021; Hasil Olahan, 2021

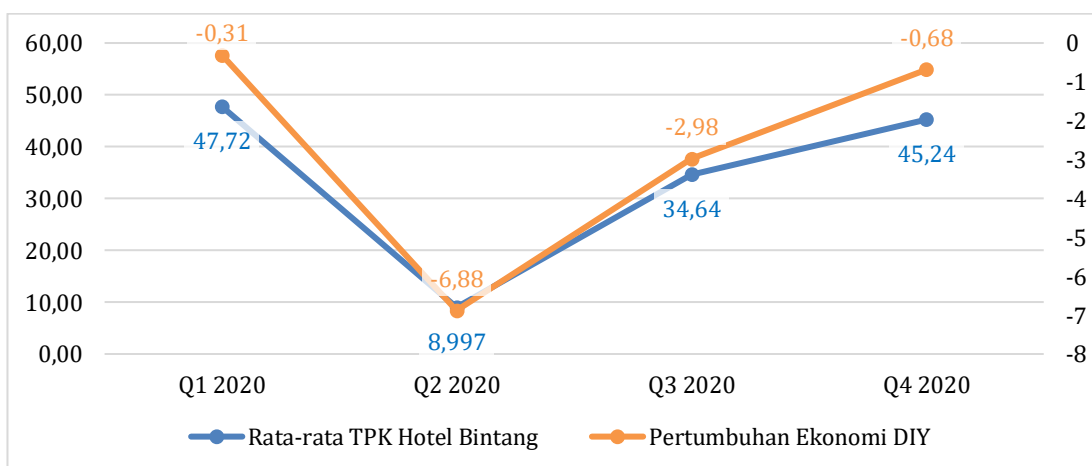
Sebagai Kota Pariwisata dimana ekonomi berjalan seiring pertambahan jumlah kunjungan wisata, Kota Yogyakarta mengalami dampak yang signifikan dari adanya pandemi Covid-19. *Physical distancing* sebagai upaya untuk penanggulangan Covid-19 memaksa masyarakat untuk mengurangi atau bahkan menghindari aktivitas di luar rumah termasuk kunjungan wisata. Penurunan kunjungan wisata ke Kota Yogyakarta akan berdampak langsung pada pendapatan masyarakat maupun keuangan daerah Kota Yogyakarta terutama pada industri hotel restoran. Hal tersebut terlihat dengan turunnya perekonomian di Kota Yogyakarta yang ditandai dengan terkoreksinya pertumbuhan ekonomi sampai level -2,42 persen di tahun 2020. Penurunan terbesar terjadi pada sektor Penyediaan Akomodasi dan Makan Minum yang menjadi sektor utama pariwisata, yaitu terkoreksi pada angka -16,91 persen pada struktur PDRB DIY dan terkoreksi pada angka yang lebih rendah pada angka -22,56 persen pada struktur PDRB Kota Yogyakarta.



**Gambar 3.6 Tingkat Penghunian Kamar (TPK) Hotel Bintang Kota Yogyakarta Tahun 2019-2021**

Sumber: BPS Kota Yogyakarta 2021; Hasil Olahan, 2021

Penurunan pada sektor Penyediaan Akomodasi dan Makan Minum di tahun 2020 juga terlihat dari angka Tingkat Penghunian Kamar (TPK) Hotel selama tahun 2020. Jika dibandingkan dengan TPK Hotel Bintang pada tahun 2019, TPK Hotel Bintang tahun 2020 mengalami penurunan yang cukup signifikan dimulai pada Bulan Maret 2020, yaitu ketika pertama kali diumumkan secara nasional pandemi Covid-19. Pergerakan penurunan terjadi sampai dengan Bulan Juni 2020. Dimulai di Bulan Juli 2020 terjadi peningkatan TPK Hotel Bintang sampai dengan Bulan Desember 2020. Hal tersebut menjadi tanda yang positif bagi awal kebangkitan pariwisata di Kota Yogyakarta yang pada akhirnya akan memberikan dampak yang signifikan terhadap sektor-sektor lain penyusun PDRB dan lebih lanjut kepada pertumbuhan ekonomi.

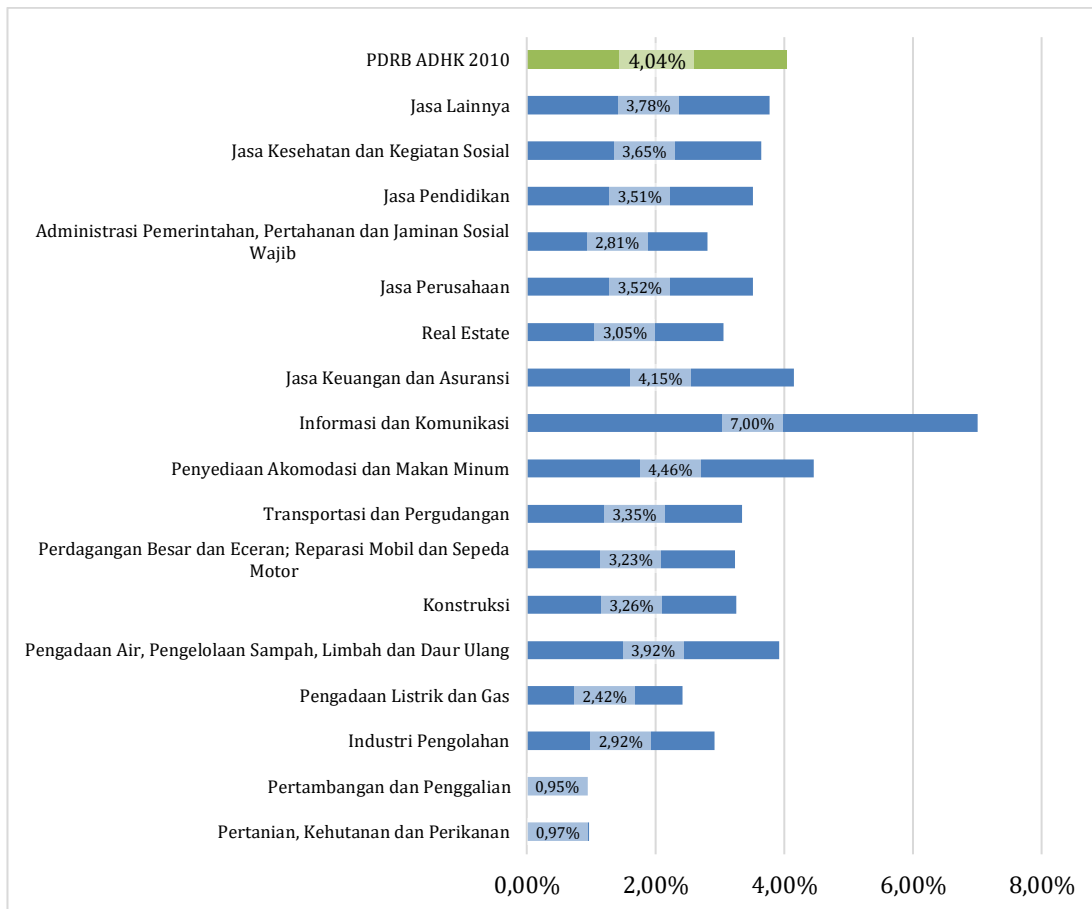


**Gambar 3.7 Rata-rata TPK Hotel Bintang v.s. Pertumbuhan Ekonomi DIY per Kuartal (YoY) Tahun 2020**

Sumber: BPS Kota Yogyakarta 2021; Hasil Olahan, 2021

Dampak peningkatan sektor Penyediaan Akomodasi dan Makan Minum yang salah satunya dapat dilihat dengan TPK Hotel Bintang terhadap pertumbuhan ekonomi dapat dilihat dengan menyandingkan data tersebut dengan pertumbuhan ekonomi per kuartal (*year on year*). Laporan realisasi pertumbuhan ekonomi Daerah Istimewa Yogyakarta selama tahun 2020 menunjukkan adanya keterkaitan yang cukup erat antara rata-rata TPK Hotel Bintang dalam satu kuartal dengan pertumbuhan ekonomi pada kuartal tersebut terhadap ekonomi pada kuartal yang sama di tahun 2019. Pada kuartal pertama dimana rata-rata TPK Hotel Bintang ada pada angka 47,72 persen, pertumbuhan ekonomi terkoreksi pada angka -0,31 persen. Pada kuartal kedua, dimana terdapat peningkatan pembatasan dan pengawasan secara ketat terhadap kegiatan masyarakat yang berdampak signifikan pada penurunan TPK Hotel Bintang di angka 8,997 persen, maka pertumbuhan ekonomi pada kuartal kedua ini terkoreksi lebih dalam pada angka -6,88 persen. Pada kuartal ketiga dan keempat, dimana sektor pariwisata mulai menunjukkan tanda positif yang ditunjukkan dengan adanya peningkatan rata-rata TPK Hotel Bintang di angka 34,64 persen dan 45,24 persen, maka pertumbuhan ekonomi pada kedua kuartal ini juga menunjukkan adanya perbaikan walaupun masih bernilai negatif di angka -2,98 persen dan -0,68 persen. Hal tersebut menunjukkan sektor pariwisata masih menjadi *key sector* pembangunan, baik di DIY maupun di Kota Yogyakarta sebagai pusat akomodasi pariwisata di DIY.

Pertumbuhan sektor pariwisata pada tahun 2021 diprediksi akan lebih baik jika dibandingkan pada tahun 2020, walaupun untuk kuartal pertama dimungkinkan pertumbuhan masih akan terkoreksi sebagai akibat dari Pemberlakuan Pembatasan Kegiatan Masyarakat (PPKM) berbais mikro. PPKM Darurat diberlakukan kembali pada akhir kuartal II, namun jika merujuk pada perbandingan TPK Hotel Bintang pada kuartal II 2020 masih ada optimisme. Optimisme pertumbuhan ekonomi Kota Yogyakarta seiring dengan optimisme pertumbuhan ekonomi nasional di tahun 2021. Program pemerintah yang diharapkan menjadi pemantik pertumbuhan ekonomi pada tahun 2021 adalah program vaksinasi Covid-19 yang menjadi salah satu program Pemulihan Ekonomi Nasional (PEN) yang dibarengi dengan penerapan protokol kesehatan dalam semua sektor dan aktifitas. Keseriusan pemerintah dalam melakukan program vaksinasi akan mendorong peningkatan pergerakan masyarakat tanpa dibarengi dengan peningkatan angka kasus Covid-19 sehingga manfaat secara ekonomi lebih tinggi dibandingkan dengan permasalahan kesehatan yang harus dihadapi. Hal tersebut merupakan kunci peningkatan sektor pariwisata yang akan berdampak pada pertumbuhan sektor-sektor lainnya.



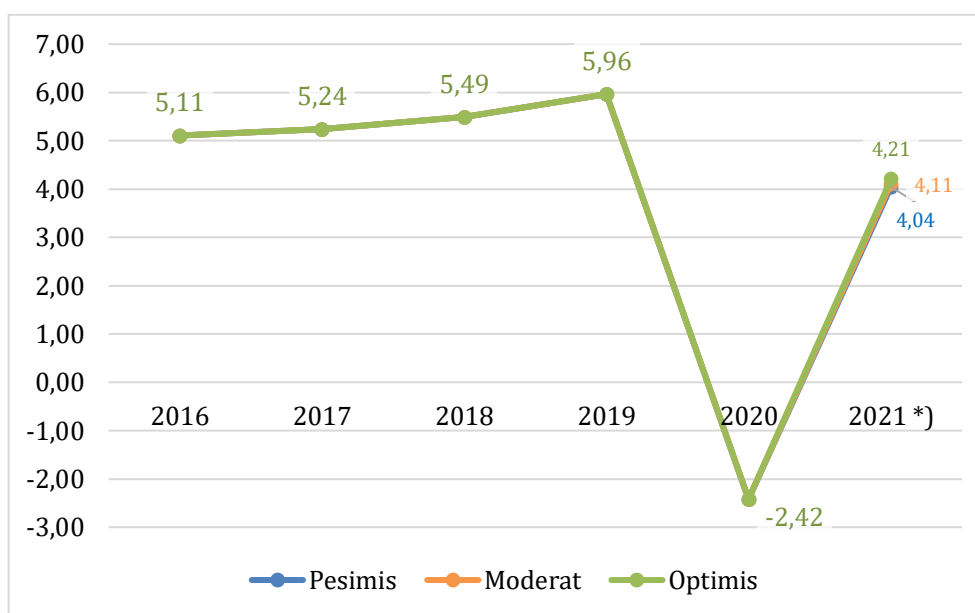
**Gambar 3.8 Prediksi Pertumbuhan Ekonomi per Sektor PDRB Kota Yogyakarta Tahun 2021 Skenario Pesimis**

*Sumber: Kota Yogyakarta Dalam Angka 2021; Hasil Olahan, 2021*

Pada tahun 2021, sektor Penyediaan Akomodasi dan Makan Minum sebagai sektor utama pariwisata diprediksi akan tumbuh sebesar 4,46-5,11 persen. Prediksi peningkatan sektor Penyediaan Akomodasi dan Makan Minum tersebut masih di bawah peningkatan sektor Penyediaan Akomodasi dan Makan Minum pada tahun 2019 yang mencapai angka 8,58 persen. Peningkatan sektor Penyediaan Akomodasi dan Makan Minum diharapkan mampu mendorong pertumbuhan sektor-sektor pendukung pariwisata lainnya, seperti sektor Industri Pengolahan.

Pertumbuhan pada sektor Industri Pengolahan juga didukung dengan adanya program PEN yang terkait dengan pengembangan UMKM dengan fokus pada subsidi bunga Kredit Usaha Rakyat (KUR) dan non-KUR, Bantuan Produktif Usaha Mikro (BPUM), penjaminan *loss limit* UMKM dan korporasi, pembebasan rekening minimum, dan biaya abonemen listrik. Sektor Industri Pengolahan diprediksi akan tumbuh sebesar 2,92-3,34 persen pada tahun 2021. Sektor dengan kontribusi terbesar adalah sektor Informasi dan Komunikasi. Sektor Informasi dan Komunikasi menjadi sektor yang dapat bertahan bahkan tumbuh secara signifikan pada angka 19,65 persen pada tahun 2020 yang merupakan masa awal pandemi Covid-19. Pertumbuhan ini menjadi dasar prediksi sektor tersebut untuk tetap tumbuh pada tahun 2021, tetapi pada angka yang lebih kecil, yaitu pada 5,62-7 persen di tahun

2021. Pertumbuhan pada kedua sektor tersebut didukung dengan pertumbuhan pada sektor Penyediaan Akomodasi dan Makan Minum, dan diprediksi mampu menumbuhkan ekonomi Kota Yogyakarta sebesar 4,04-4,21 persen pada tahun 2021.



**Gambar 3.9 Prediksi Pertumbuhan Ekonomi Kota Yogyakarta Tahun 2021**

*Sumber: Hasil Olahan, 2021*

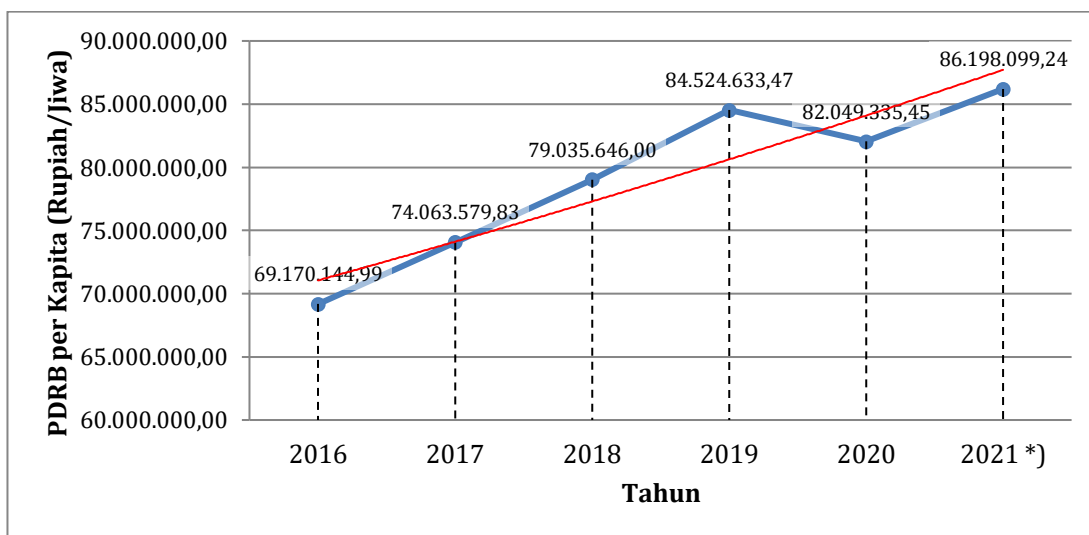
Sektor dengan kontribusi besar lain pada PDRB Kota Yogyakarta adalah sektor Jasa Pendidikan. Sektor Jasa Pendidikan juga menjadi salah satu sektor yang tidak terkoreksi selama pandemi Covid-19 yang ditandai dengan pertumbuhan sebesar 4,13 persen pada tahun 2020. Pertumbuhan ini menjadi dasar prediksi pertumbuhan sektor Jasa Pendidikan sebesar 3,51-4,02 persen pada tahun 2021. Sektor Jasa Pendidikan di Kota Yogyakarta berdampak cukup signifikan pada konsumsi rumah tangga. Konsumsi rumah tangga pada struktur PDRB Pengeluaran Kota Yogyakarta mencapai lebih dari 50 persen. Konsumsi rumah tangga di Kota Yogyakarta secara signifikan dipengaruhi oleh konsumsi rutin mahasiswa yang menempuh pendidikan di Kota Yogyakarta dimana menurut hasil Bank Indonesia untuk tingkat DIY konsumsi mahasiswa tersebut mampu mencapai 7,05 persen dari PDRB. Keberhasilan program vaksinasi mendorong untuk diselenggarakannya sistem luring kegiatan pendidikan di universitas yang diperkirakan akan dimulai pada Triwulan III tahun 2021.

### 3.1.3. PDRB per Kapita

Salah satu indikator tingkat kemakmuran penduduk di suatu wilayah dapat dilihat dari nilai PDRB per kapita, yang merupakan hasil bagi antara nilai tambah yang dihasilkan oleh seluruh kegiatan ekonomi dengan jumlah penduduk. Oleh karena itu, besar kecilnya jumlah penduduk akan mempengaruhi nilai PDRB per

kapita, sedangkan besar kecilnya nilai PDRB sangat tergantung pada potensi sumber daya alam dan faktor-faktor produksi yang terdapat di wilayah tersebut. Nilai PDRB per satu penduduk dapat diketahui melalui PDRB ADHB per kapita yang menggunakan dasar harga berlaku pada tahun berjalan.

PDRB ADHB per kapita Kota Yogyakarta tahun 2016-2020 cenderung meningkat. Pada tahun 2016, nilai PDRB ADHB sebesar 28,89 triliun rupiah dan jumlah penduduk sebanyak 417.744 jiwa, maka PDRB ADHB per kapita sebesar 69.170.144,99 rupiah/jiwa. Nilai ini meningkat menjadi 74.063.579,83 rupiah/jiwa pada tahun 2017, dan terus meningkat hingga sebesar 82.049.335,45 rupiah/jiwa pada tahun 2020. Adanya pandemi Covid-19 menjadi alasan dasar dilakukannya prediksi pertumbuhan ekonomi menjadi tiga skenario yang pada akhirnya juga berimbas pada terbaginya skenario prediksi PDRB ADHB per kapita. Pada skenario pesimis dimana pertumbuhan ekonomi diprediksi mencapai 4,04 persen, PDRB ADHB ADHB per kapita Kota Yogyakarta diprediksi mencapai 86.198.099,24 rupiah/jiwa. Pada skenario moderat dimana pertumbuhan ekonomi diprediksi mencapai 4,11 persen, PDRB ADHB per kapita Kota Yogyakarta diprediksi mencapai 86.257.404,23 rupiah/kapita. Sedangkan pada skenario optimis dimana pertumbuhan ekonomi diprediksi mencapai 4,21 persen, PDRB ADHB per kapita Kota Yogyakarta diprediksi mencapai 86.337.272,72 rupiah/jiwa.



Keterangan: \*) Merupakan hasil proyeksi dengan skenario pesimis

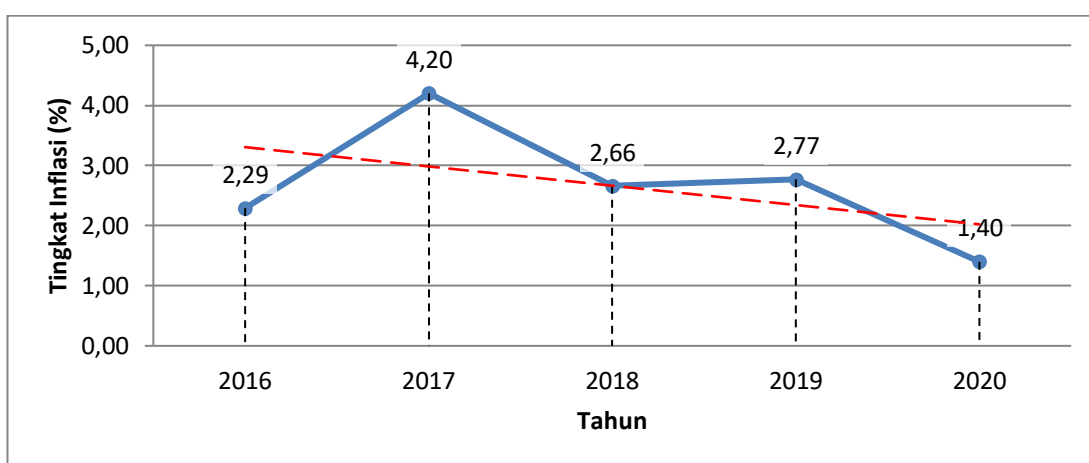
**Gambar 3.10 PDRB ADHB per Kapita Kota Yogyakarta Tahun 2016-2021**

Sumber: Kota Yogyakarta Dalam Angka 2021; Hasil Olahan, 2021

### 3.1.4. Inflasi

Inflasi merupakan peningkatan harga-harga secara umum dan terus menerus. Kestabilan inflasi menjadi penting bagi perekonomian dengan pertimbangan bahwa inflasi yang tinggi dan tidak stabil dapat memberikan dampak negatif kepada kondisi sosial ekonomi masyarakat.

Inflasi Kota Yogyakarta tahun 2016-2020 bersifat fluktuatif dengan kecenderungan menurun. Dalam rentang waktu tersebut, tingkat inflasi Kota Yogyakarta tertinggi terjadi pada tahun 2017, yaitu sebesar 4,20 persen. Pada umumnya, peningkatan inflasi didorong adanya perubahan harga dalam kelompok bahan makanan serta kelompok perumahan, gas, air, listrik, dan bahan bakar. Sedangkan tingkat inflasi terendah terjadi pada tahun 2020, yaitu sebesar 1,40 persen. Pencapaian tersebut tidak lepas dari kemampuan masyarakat Yogyakarta dalam merespon kondisi perekonomian terbaru serta peran Tim Pengendali Inflasi Daerah dalam menjaga kestabilan harga.



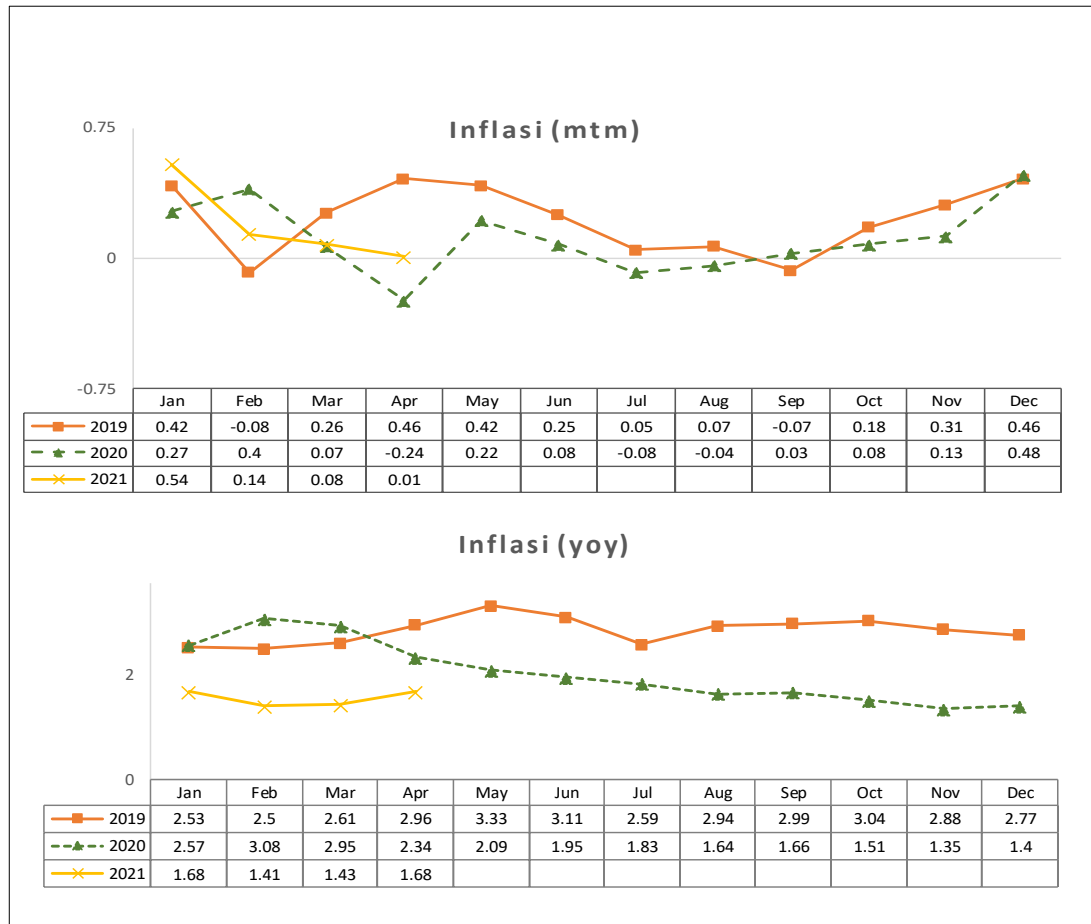
**Gambar 3.11 Tingkat Inflasi Kota Yogyakarta Tahun 2016-2020**

Sumber: BPS Kota Yogyakarta 2021

Laporan Indeks Harga Konsumen (IHK) Bulan April 2021 DIY dimana inflasi diukur di Kota Yogyakarta menyebutkan inflasi DIY pada Triwulan I Tahun 2021 secara tahunan diperkirakan akan sedikit lebih tinggi namun masih dalam rentang yang terkendali dibanding realisasi inflasi Triwulan I Tahun 2020 dimana hal tersebut menunjukkan adanya pergerakan ekonomi yang positif dan lebih baik. Berdasarkan *tracking*, pada bulan April DIY mengalami inflasi 0,01 persen (mtm) dan 1,68 persen (yoy). Angka ini tidak lepas dari adanya perbaikan ekonomi pada Triwulan I Tahun 2021 dimana DIY tumbuh positif di angka 6,14 persen.

Penetapan kebijakan PPKM (Pemberlakuan Pembatasan kegiatan Masyarakat) berskala mikro berdampak pada penurunan pergerakan dan aktifitas masyarakat. Pada bulan April dampak inflasi seasonal akibat bulan Ramadhan terjadi namun pada taraf yang minimal karena adanya kebijakan pelarangan mudik oleh Pemerintah Pusat. Pada momen Ramadhan Bulan April umumnya terjadi lonjakan permintaan yang signifikan terhadap semua komoditas, namun pada tahun 2021 hanya terjadi sedikit peningkatan pada dari bulan Maret 2021. Andil terbesar pada inflasi ada pada komoditas makanan, yaitu daging ayam ras, minyak goreng, jeruk, dan daging sapi.





**Gambar 3.12 Indeks Harga Konsumen (IHK) dan Inflasi (yoy) Kota Yogyakarta Bulan Januari-Mei Tahun 2019 dan 2020**

Sumber: Laporan Perekonomian DIY 2020; Hasil Olahan, 2021

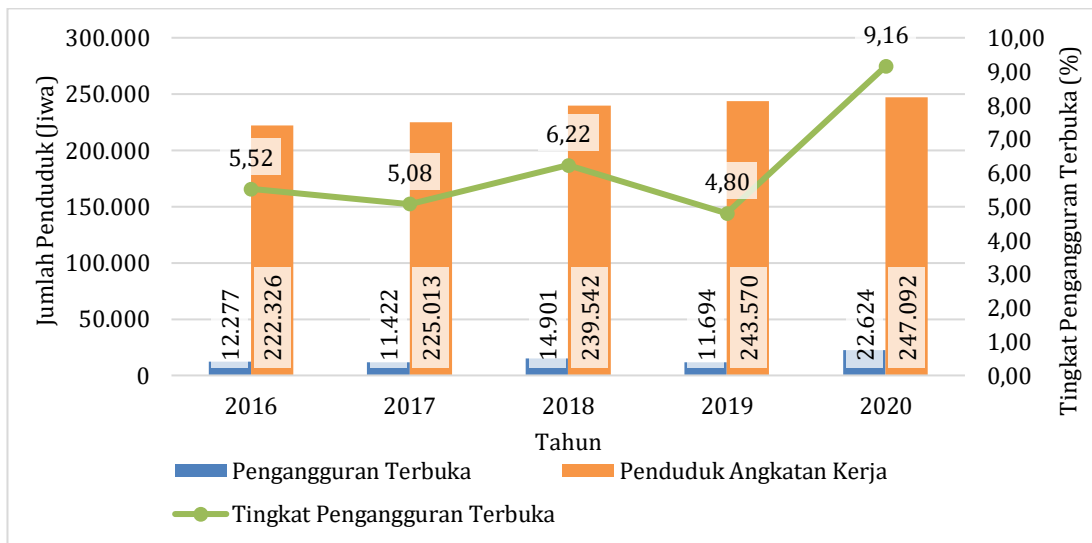
Pelarangan aktivitas mudik dan penurunan kunjungan pariwisata secara signifikan menyebabkan tingkat konsumsi pangan di DIY pada umumnya dan Kota Yogyakarta sebagai pusat sektor Penyediaan Akomodasi dan Makan Minum di DIY pada khususnya tidak mengalami peningkatan yang berarti. Umumnya pada Triwulan II terjadi lonjakan konsumsi akibat pemudik dan wisatawan. Di sisi lain, pada momen tersebut diiringi dengan masa panen beberapa komoditas pangan utama, sehingga kondisi stok pangan cenderung melimpah terutama pada komoditas cabai rawit dan beras yang menjadi penahan inflasi DIY di Bulan April 2021.

Gambaran inflasi di Kota Yogyakarta sampai dengan Bulan April 2021 yang sangat dipengaruhi oleh kelompok *volatile food* atau kelompok komoditas bahan makanan yang perkembangan harganya sangat bergejolak karena faktor-faktor tertentu dan kelompok transportasi yang sangat dipengaruhi oleh tingkat kunjungan manusia baik pariwisata maupun non pariwisata ke Kota Yogyakarta dan kelompok transportasi menjadi penanda bahwa inflasi di Kota Yogyakarta pada tahun 2021 diprediksi masih akan berada di bawah inflasi Kota Yogyakarta 2019. Penurunan konsumsi dan permintaan terhadap jasa transportasi sebagai dampak perlambatan kinerja pariwisata disertai dengan adanya kepastian *stock* pangan

secara nasional menjadi dasar proyeksi inflasi Kota Yogyakarta ada pada rentang 2,2-2,8 persen di tahun 2021.

### 3.1.5. Ketenagakerjaan

Pertumbuhan ekonomi di suatu wilayah diharapkan mampu meningkatkan kesejahteraan masyarakat di wilayah tersebut. Salah satu indikator peningkatan kesejahteraan masyarakat adalah penurunan Tingkat Pengangguran Terbuka (TPT). TPT Kota Yogyakarta tahun 2016-2020 bersifat fluktuatif tetapi memiliki kecenderungan meningkat. Peningkatan yang cukup tajam terjadi pada tahun 2020 dimana hal ini merupakan akibat dari adanya pandemi Covid-19. Pada tahun 2016, TPT Kota Yogyakarta sebesar 5,52 persen. TPT menurun menjadi 5,08 persen di tahun 2017 dan terus menurun hingga menjadi 4,80 persen di tahun 2019. Penurunan TPT mengindikasikan meningkatnya kesejahteraan masyarakat di waktu tersebut. Namun, pada tahun 2020 terjadi peningkatan TPT yang drastis (90,71 persen dari nilai TPT tahun 2019), yaitu menjadi 9,16 persen. Hal ini disebabkan adanya pandemi Covid-19 yang berakibat pada peningkatan jumlah pengangguran terbuka, yaitu dari 11.694 jiwa di tahun 2019 menjadi 22.624 jiwa di tahun 2020.

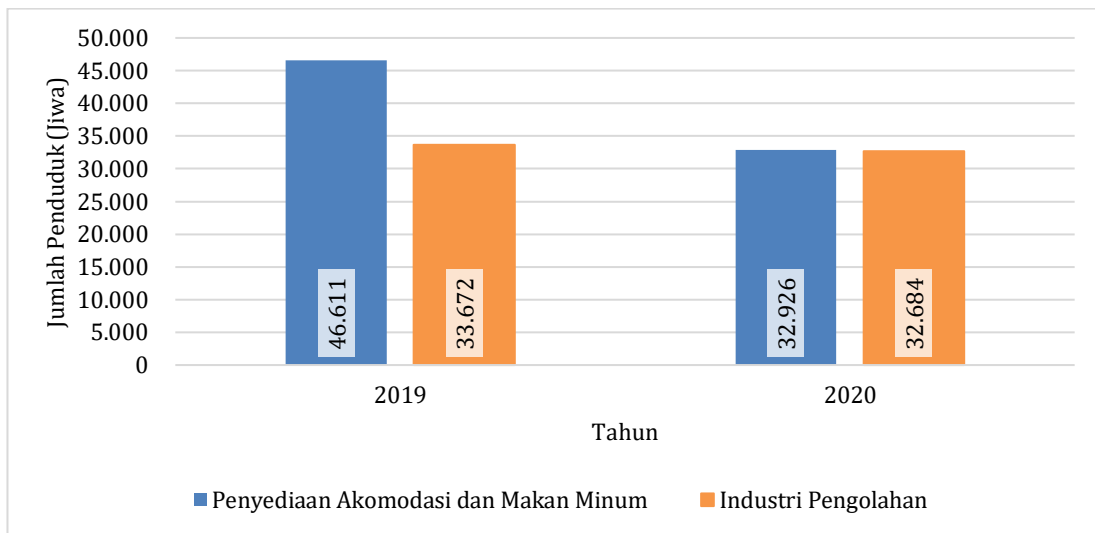


**Gambar 3.13 Tingkat Pengangguran Terbuka (TPT) Kota Yogyakarta Tahun 2016-2020**

*Sumber: Kota Yogyakarta Dalam Angka 2017-2021; Hasil Olahan, 2021*

Pertumbuhan ekonomi di suatu wilayah diharapkan mampu meningkatkan kesejahteraan masyarakat di wilayah tersebut. Salah satu indikator peningkatan kesejahteraan masyarakat adalah penurunan Tingkat Pengangguran Terbuka (TPT). Proyeksi penurunan pertumbuhan ekonomi sebagai akibat dari adanya pandemi Covid-19 dapat menjadi penyebab naiknya TPT di Kota Yogyakarta. Sektor yang paling terdampak ekonomi di Kota Yogyakarta adalah sektor Penyediaan Akomodasi

dan Makan Minum sebagai sektor utama pariwisata dan sektor Industri Pengolahan sebagai sektor ikutan dari pariwisata.

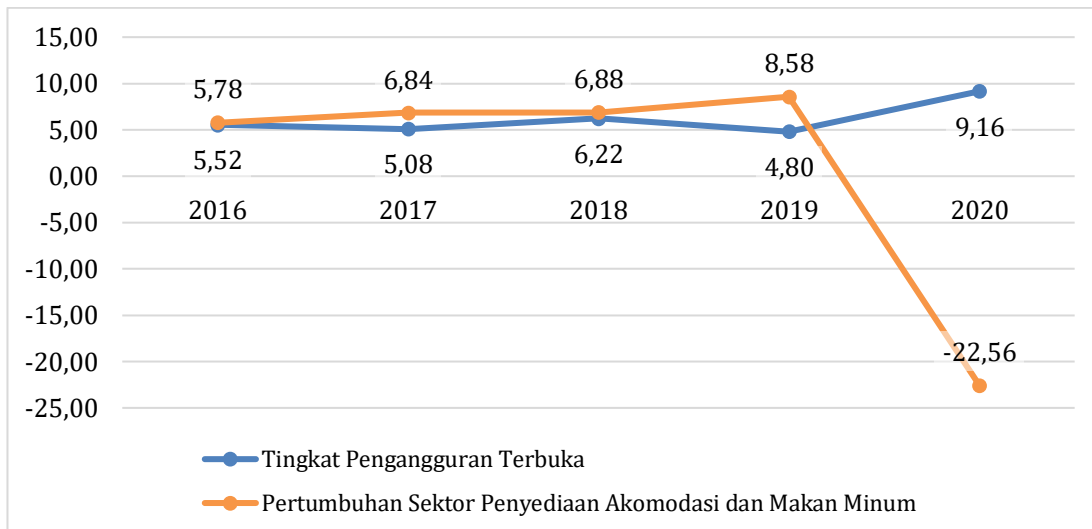


**Gambar 3.14 Jumlah Penduduk Kota Yogyakarta yang Bekerja di Sektor Penyediaan Akomodasi dan Makan Minum dan sektor Industri Pengolahan Tahun 2019-2020**

*Sumber: Kota Yogyakarta Dalam Angka 2020-2021*

Data tenaga kerja per sektor PDRB tahun 2019 menunjukkan jumlah tenaga kerja dari sektor Penyediaan Akomodasi dan Makan Minum sebanyak 46.611 jiwa atau sebesar 20,10 persen dari jumlah seluruh tenaga kerja, sedangkan pada sektor Industri Pengolahan dapat menyerap tenaga kerja sebesar 33.672 jiwa atau sebesar 14,52 persen dari jumlah seluruh tenaga kerja. Pada tahun 2020 terjadi penurunan yang cukup signifikan dari jumlah tenaga kerja pada sektor Penyediaan Akomodasi dan Makan Minum menjadi 32.926 jiwa. Pengurangan tenaga kerja pada sektor Penyediaan Akomodasi dan Makan Minum pada tahun 2020 adalah 13.685 jiwa atau sebesar -29,36 persen. Pada sektor Industri Pengolahan juga terjadi penurunan jumlah tenaga kerja namun tidak begitu signifikan, yaitu dari 33.672 jiwa menjadi 32.684 jiwa atau berkurang sebesar -2,93 persen (988 jiwa). Penurunan tenaga kerja di kedua sektor tersebut sebagai akibat dampak perlambatan sektor pariwisata pada masa pandemi Covid-19 pada tahun 2020.

Penurunan ekonomi pada tahun 2020 sebagai dampak adanya pandemi Covid-19 terjadi hampir di semua sektor. Sektor yang mengalami kontraksi tertinggi adalah sektor yang berkaitan dengan pariwisata. Hal ini dikarenakan sektor pariwisata berkaitan erat dengan interaksi masyarakat, dimana interaksi tersebut merupakan hal yang dibatasi dan diatur secara ketat selama pandemi Covid-19 sebagai bentuk pencegahan peningkatan kasus.



**Gambar 3.15 Tingkat Pengangguran Terbuka v.s. Pertumbuhan Sektor Penyediaan Akomodasi dan Makan Minum Kota Yogyakarta Tahun 2016-2020**

*Sumber: BPS Kota Yogyakarta 2021*

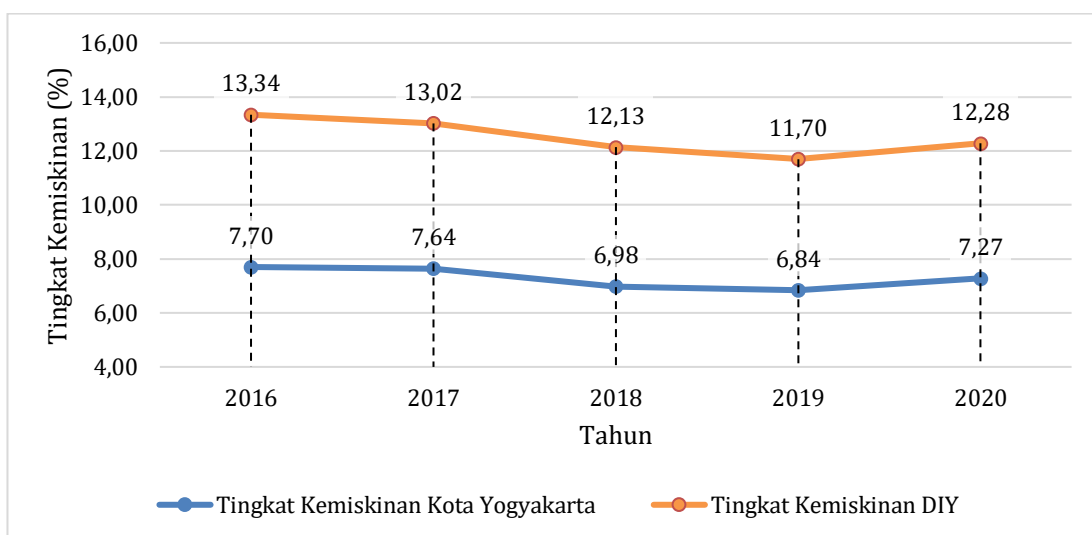
Dari pertumbuhan per sektor PDRB Kota Yogyakarta tahun 2020 terlihat adanya kontraksi yang sangat tinggi dari sektor Penyediaan Akomodasi dan Makan Minum sebagai indikator utama sektor pariwisata. Kontraksi sektor Penyediaan Akomodasi dan Makan Minum mencapai -22,56 persen yang berdampak juga terhadap kontraksi pada sektor lain yang berkaitan seperti sektor Industri Pengolahan yang mengalami kontraksi sebesar -4,77 persen. Angka TPT juga menunjukkan peningkatan yang signifikan, yaitu dari 4,80 persen di tahun 2019 menjadi 9,16 persen di tahun 2020. Penurunan sektor Penyediaan Akomodasi dan Makan Minum serta sektor Industri Pengolahan terlihat dari adanya penutupan sebagian Hotel, restoran, Objek dan Daya Tarik Wisata (ODTW) serta penurunan omset yang signifikan pada sebagian besar Usaha Kecil Mikro (UKM) yang ada di Kota Yogyakarta. Penutupan dan penurunan tersebut berdampak pada dirumahkannya sebagian besar karyawan (*unpaid leave*) dan atau atau Pemutusan Hubungan Kerja (PHK) terhadap tenaga kerja pada kedua sektor tersebut pada tahun 2020.

Proyeksi TPT Kota Yogyakarta dilakukan dengan melakukan *forecast linier* sederhana antara pertumbuhan sektor Penyediaan Akomodasi dan Makan Minum sebagai indikator utama sektor pariwisata dan TPT. Pada tahun 2021 dimana pertumbuhan ekonomi diproyeksi pada angka 4,04-4,21 persen dan pertumbuhan sektor Penyediaan Akomodasi dan Makan Minum diprediksi tumbuh pada angka 4,46-5,11 persen, TPT diproyeksi ada pada angka 4,80-5,71 persen. Prediksi penurunan angka TPT pada tahun 2021 didasarkan pada optimisme pertumbuhan sektor Penyediaan Akomodasi dan Makan Minum sebagai sektor dengan kontribusi tinggi dan pertumbuhan mempengaruhi pertumbuhan sektor lainnya di Kota Yogyakarta. Pada tahun 2021, perkembangan sektor pariwisata diprediksi akan lebih baik dari perkembangan pariwisata pada tahun 2020. Tanda positif

perkembangan pariwisata sudah terlihat pada kuartal keempat tahun 2020 dimana pada waktu tersebut terdapat beberapa momentum hari libur nasional yang berdampak pada peningkatan kunjungan wisata. Peningkatan kunjungan wisatawan sangat berpengaruh terhadap sektor Penyediaan Akomodasi dan Makan Minum serta sektor Industri Pengolahan dan akan berdampak kepada *demand* terhadap tenaga kerja di kedua sektor tersebut.

### 3.1.6. Kemiskinan

Kemiskinan secara absolut merupakan ketidakmampuan untuk mencukupi kebutuhan pokok minimum yang diperlukan untuk bisa hidup dan bekerja. Nilai kebutuhan minimum kebutuhan dasar tersebut dikenal dengan istilah garis kemiskinan. Penduduk yang pendapatannya di bawah garis kemiskinan merupakan penduduk miskin. Tingkat kemiskinan Kota Yogyakarta cenderung mengalami penurunan selama kurun waktu 2016-2020. Bahkan tingkat kemiskinan Kota Yogyakarta relatif lebih rendah bila dibandingkan dengan tingkat kemiskinan Daerah Istimewa Yogyakarta (DIY). Pada tahun 2016, tingkat kemiskinan Kota Yogyakarta mencapai 7,70 persen dan menurun menjadi 6,84 persen pada tahun 2019. Kondisi ini berkesesuaian dengan indikator-indikator makro lainnya, antara lain peningkatan pertumbuhan ekonomi dan penurunan jumlah pengangguran. Namun, adanya pandemi Covid-19 pada tahun 2020 menyebabkan peningkatan tingkat kemiskinan sebesar 0,43 persen, yaitu menjadi 7,27 persen. Hal ini juga selaras dengan penurunan pertumbuhan ekonomi dan peningkatan jumlah pengangguran. Grafik di bawah ini menyajikan Tingkat Kemiskinan Kota Yogyakarta Tahun 2016-2020.



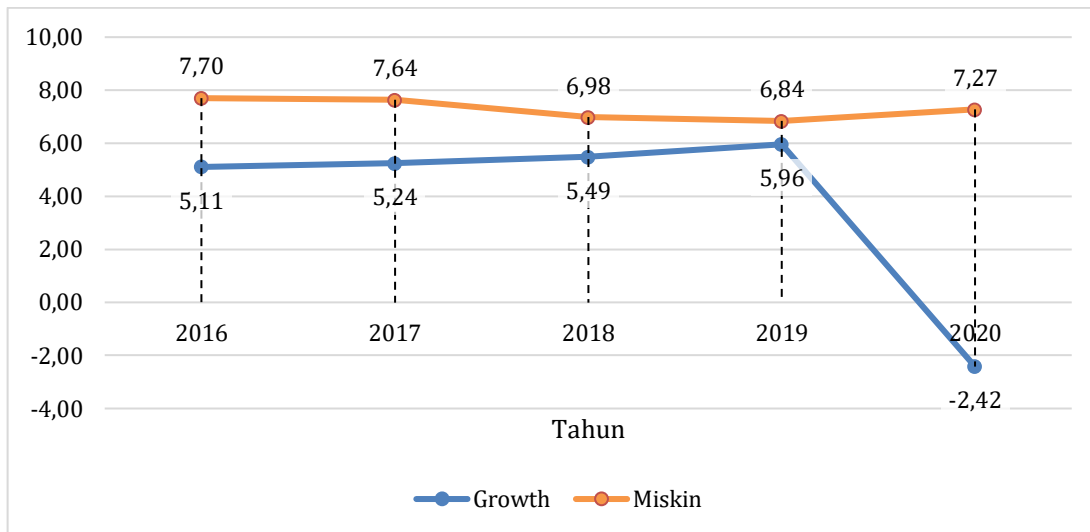
**Gambar 3.16 Tingkat Kemiskinan Kota Yogyakarta Tahun 2016-2020**

Sumber: Dinas Sosial Nakertrans Kota Yogyakarta, 2021

Penurunan ekonomi sebagai akibat dari pandemi Covid-19 dapat dilihat dari dua sisi, yaitu sisi pendapatan dan sisi pengeluaran. Dari sisi pendapatan, sektor Penyediaan Akomodasi dan Makan Minum serta sektor Industri Pengolahan akan mengalami dampak terbesar di Kota Yogyakarta yang akan berdampak pada tenaga kerja pada kedua sektor tersebut yang mencapai 34,62 persen dari total tenaga kerja di semua sektor pada tahun 2019. Belum lagi jika melihat penutupan beberapa universitas dan sekolah di tahun 2019, maka tenaga kerja ikutan dari sektor Jasa Pendidikan tersebut juga akan mengalami penurunan secara pendapatan. Penurunan pendapatan akan berdampak pada penurunan daya beli masyarakat, sehingga dari sisi pengeluaran akan terjadi penurunan ekonomi terutama dari sektor pengeluaran rumah tangga (*household expenditure*) dimana untuk Kota Yogyakarta proporsi pengeluaran rumah tangga terhadap total PDRB Pengeluaran tahun 2019 adalah 58,31 persen.

Perhitungan Kemiskinan di Indonesia oleh BPS menggunakan konsep kemampuan memenuhi kebutuhan dasar (*basic needs approach*). Dengan pendekatan ini, kemiskinan dipandang sebagai ketidakmampuan dari sisi ekonomi untuk memenuhi kebutuhan dasar makanan dan bukan makanan yang diukur dari sisi pengeluaran. Jadi, penduduk miskin adalah penduduk yang memiliki rata-rata pengeluaran per kapita per bulan di bawah garis kemiskinan. Penurunan pendapatan akan berdampak pada penurunan pengeluaran masyarakat untuk memenuhi kebutuhan dasar makanan dan bukan makanan, sehingga jumlah masyarakat dengan rata-rata pengeluaran per bulan di bawah garis kemiskinan akan mengalami peningkatan.

*Slowing-down* aktivitas ekonomi menyebabkan semakin susah orang keluar dari kemiskinan. Bahkan lebih buruk lagi, munculnya orang miskin baru karena terdampak. Pada tahun 2019, kondisi belum pandemi, sekitar 6,84 persen atau 29.450 jiwa penduduk Kota Yogyakarta berada di bawah garis kemiskinan. Hal ini bukan berarti selebihnya, atau sekitar 93,16 persen penduduk, aman dari resiko kemiskinan. Sebagian diantaranya hidup dengan penghasilan sedikit di atas garis kemiskinan, atau rentan miskin.



**Gambar 3.17 Pertumbuhan Ekonomi v.s. Kemiskinan Kota Yogyakarta Tahun 2016-2020**

*Sumber: BPS Kota Yogyakarta 2021; Hasil Olahan, 2021*

Pada masa pandemi ini, kelompok probabilitas kelompok rentan miskin untuk jatuh dalam kemiskinan semakin besar. Data Badan Pusat Statistik (BPS) menunjukkan, angka kemiskinan Kota Yogyakarta mengalami peningkatan menjadi 7,27 persen atau naik sekitar 0,42 poin dari angka kemiskinan di tahun 2019. Peningkatan angka kemiskinan yang terjadi di Kota Yogyakarta selama masa pandemi masih lebih terkendali jika dibandingkan dengan peningkatan angka Tingkat Pengangguran Terbuka. Hal ini menunjukkan pengangguran yang terjadi di Kota Yogyakarta tidak secara signifikan berdampak pada pola konsumsi masyarakat.

Berita resmi statistik DIY menyebutkan dampak Covid-19 terhadap kemiskinan DIY sangat dirasakan pada awal periode berjangkitnya pandemi. Pada September 2019 – Maret 2020, jumlah penduduk miskin bertambah sebanyak 34,83 ribu orang. Selanjutnya, pada Maret 2020-September 2020, jumlah penduduk miskin bertambah sebesar 27,42 ribu orang. Berkurangnya laju peningkatan penduduk miskin DIY pada periode Maret 2020-September 2020 dibandingkan September 2019 – Maret 2020 diduga berkaitan dengan adanya pemberian bantuan sosial yang dilakukan, baik oleh pemerintah pusat maupun pemerintah daerah ataupun di antara anggota masyarakat sendiri. Di sisi lain, adanya pelonggaran kegiatan ekonomi masyarakat sejak pertengahan kuartal kedua sampai dengan akhir tahun 2020 diperkirakan juga berperan dalam menggerakkan perekonomian sehingga dapat menahan laju peningkatan kemiskinan.

Pada tahun 2021, dimana pertumbuhan ekonomi diprediksi akan mengalami peningkatan, maka prediksi persentase penduduk miskin juga akan mengalami penurunan. Pertumbuhan ekonomi tahun 2021 diprediksi tumbuh pada angka 4,04-4,21 persen, selaras dengan hal tersebut persentase penduduk miskin di Kota Yogyakarta diprediksi akan mengalami penurunan dibandingkan tahun 2020, yaitu

pada angka 7,18-7,29 persen. Optimisme penurunan angka kemiskinan ini berkaitan dengan optimisme perbaikan sektor pariwisata sebagai *key sector* pembangunan di tahun 2021.

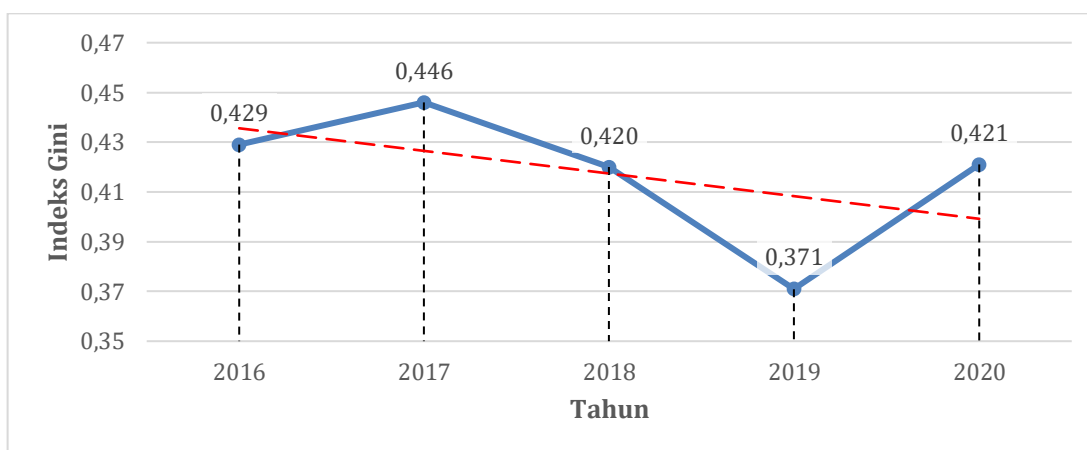
Prediksi penurunan angka kemiskinan pada tahun 2021 didasarkan pada asumsi sektor-sektor terdampak besar pada tahun 2020 adalah sektor dengan jumlah tenaga kerja mencapai 34,62 persen dari seluruh tenaga kerja pada semua sektor. Tenaga kerja pada sektor Penyediaan Akomodasi dan Makan Minum serta sektor Industri Pengolahan adalah sektor yang sebagian besar tenaga kerjanya menempati 40 persen penduduk dengan pendapatan terendah, merupakan kelompok rawan miskin. Dengan kata lain, pada tahun 2020 ketika sektor penghasilan mereka mengalami penurunan maka jumlah penduduk pada kelompok tersebut yang menjadi pengangguran dan penduduk miskin meningkat walaupun dengan adanya bantuan sosial angka kemiskinan mengalami penurunan yang tidak begitu signifikan. Pada tahun 2021 seiring membaiknya kedua sektor tersebut, penduduk yang memang sudah mempunyai penghasilan dan ketrampilan pada jenis pekerjaan di kedua sektor tersebut akan lebih cepat dalam melakukan *recovery*. Hal ini diharapkan akan berdampak pada penurunan angka kemiskinan dan pengangguran pada tahun 2021. Penduduk tersebut diasumsikan sebagai tipe penduduk miskin yang berbeda dengan orang miskin yang selama ini memang di bawah garis kemiskinan, dimana walaupun sudah diintervensi dengan berbagai program, namun belum dapat keluar dari garis kemiskinan dikarenakan dari berbagai aspek terkait pendidikan, kultur, dan ketrampilan yang dimiliki.

### **3.1.7. Ketimpangan Pendapatan**

Salah satu tujuan pembangunan adalah tercapainya peningkatan pendapatan per kapita yang terdistribusi secara merata dan dapat dinikmati oleh keseluruhan penduduk secara seimbang. Salah satu ukuran yang biasa digunakan untuk menghitung derajat ketidakmerataan distribusi pendapatan penduduk suatu wilayah adalah Indeks Gini. Ketimpangan di Indonesia dihitung berdasarkan tingkat pengeluaran riil per kapita. Perubahan tingkat ketimpangan penduduk sangat dipengaruhi oleh besarnya variasi perubahan pengeluaran antar kelompok penduduk. Apabila perubahan pengeluaran penduduk kelompok bawah lebih cepat dibandingkan dengan penduduk kelompok atas maka ketimpangan pengeluaran akan membaik. Secara umum, Indeks Gini Kota Yogyakarta selama rentang waktu 2016-2020 cenderung menurun. Pada tahun 2016, nilai Indeks Gini Kota Yogyakarta sebesar 0,429. Nilai ini meningkat menjadi 0,446 pada tahun 2017, dan kembali menurun hingga mencapai 0,371 pada tahun 2019, dimana nilai ini merupakan nilai yang terendah dalam lima tahun terakhir. Penurunan Indeks Gini Kota Yogyakarta menunjukkan bahwa ketimpangan pendapatan penduduk semakin kecil. Namun,



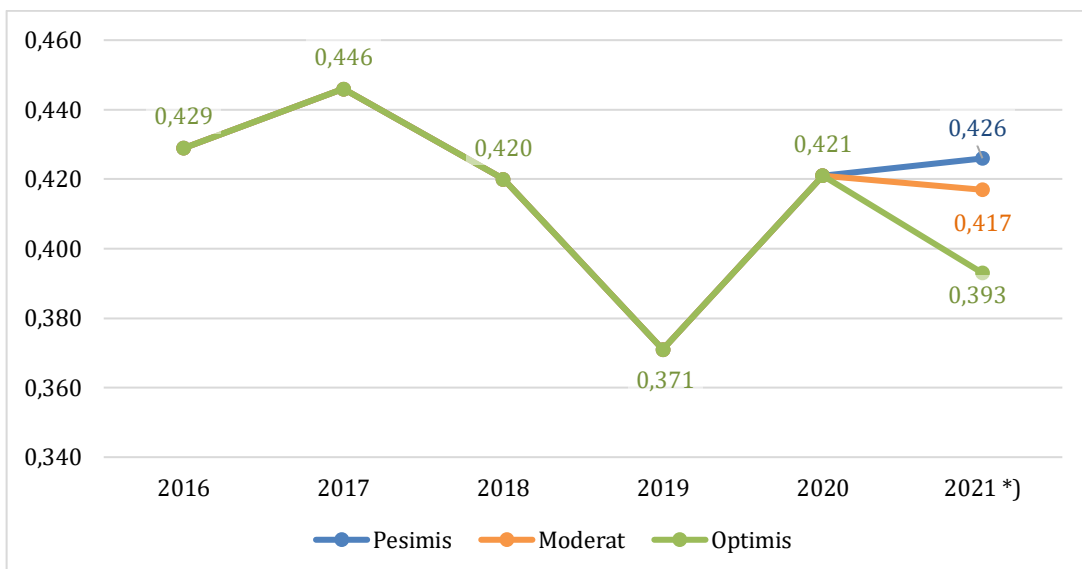
tahun 2020 nilai Indeks Gini kembali meningkat sebesar 13,48 persen dibandingkan tahun sebelumnya, yaitu menjadi 0,421. Kenaikan nilai Indeks Gini ini dipengaruhi adanya pandemi Covid-19 yang banyak mempengaruhi kondisi ekonomi masyarakat. Gambar di bawah ini menunjukkan perkembangan Indeks Gini di Kota Yogyakarta tahun 2016-2020.



**Gambar 3.18** Indeks Gini Kota Yogyakarta Tahun 2016-2020

*Sumber: BPS Kota Yogyakarta, 2021*

Dampak pandemi Covid-19 diprediksi akan berdampak pada penurunan pertumbuhan ekonomi dan peningkatan angka kemiskinan di Kota Yogyakarta. Kemiskinan berhubungan erat dengan kemampuan individu atau masyarakat dalam mengakses pelayanan kesehatan dan pemenuhan kebutuhan gizi dan kalori, serta pemenuhan kebutuhan dasar seperti perumahan, pendidikan, dan lingkungan hidup. Pada tahun 2020 sebagai dampak dari penurunan pertumbuhan ekonomi dan peningkatan angka kemiskinan, diprediksi jumlah masyarakat dengan rata-rata pengeluaran per bulan di bawah garis kemiskinan akan mengalami peningkatan, sehingga jumlah penduduk yang mengalami ketidakmampuan untuk memenuhi kebutuhan dasarnya akan meningkat. Pada 40 persen penduduk dengan pendapatan terendah pengurangan atau bahkan penghilangan pendapatan akan berdampak pada penurunan pengeluaran secara signifikan. Di sisi lain, penduduk pada 40 persen pendapatan menengah dan 20 persen pendapatan atas diasumsikan juga akan mengalami penurunan pendapatan, namun dari sisi pengeluaran dimungkinkan perubahan komposisi pengeluaran yang digunakan sebagai petunjuk terjadinya perubahan tingkat kesejahteraan pada kelompok ini akan mengalami penurunan yang lebih lambat dibandingkan pada kelompok 40 persen penduduk dengan pendapatan terendah. Hal tersebut terlihat dari peningkatan angka indeks gini (*gini ratio*) dari 0,371 pada tahun 2019 menjadi 0,421 pada tahun 2020.



Keterangan: \*) Merupakan hasil proyeksi

**Gambar 3.19 Indeks Gini Kota Yogyakarta Tahun 2016-2021**

Sumber: BPS Kota Yogyakarta, 2021; Hasil Olahan, 2021

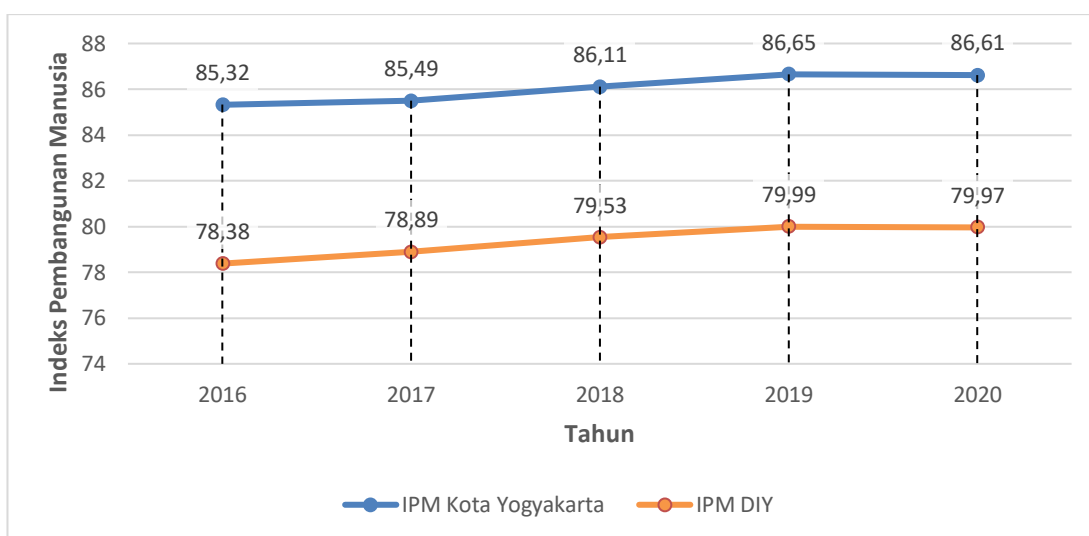
Dari asumsi di atas, maka diprediksi pada tahun 2021 angka indeks gini akan mengalami sedikit penurunan. Penurunan tersebut selaras dengan prediksi pertumbuhan ekonomi pada tahun 2021 yang diprediksi ada pada angka 4,04-4,21 persen. Perbaikan ekonomi pada tahun 2021 diprediksi mampu menekan angka ketimpangan pendapatan dari 0,421 di tahun 2020 menjadi tiga skenario di tahun 2021. Pada skenario pesimis, pertumbuhan ekonomi pada tahun 2021 diasumsikan hanya melibatkan 20 persen penduduk pendapatan tertinggi sehingga akan terjadi peningkatan indeks gini terjadi di angka 0,426. Pada skenario moderat, pertumbuhan ekonomi terjadi beriringan antar semua golongan pendapatan sehingga indeks gini akan turun di angka 0,417. Pada skenario optimis, pertumbuhan ekonomi berdampak pada peningkatan ekonomi lebih signifikan pada kelompok 40 persen penduduk dengan pendapatan terendah sehingga indeks gini diprediksi akan turun pada angka 0,393. Optimisme perbaikan ketimpangan pendapatan masyarakat selaras dengan optimisme pertumbuhan ekonomi baik Kota Yogyakarta maupun nasional yang didukung oleh serangkaian Program Pemulihan Ekonomi Nasional (PEN).

### 3.1.8. Indeks Pembangunan Manusia

Secara umum, pembangunan bertujuan untuk meningkatkan kesejahteraan masyarakat. Aksesibilitas masyarakat terhadap hasil pembangunan seperti pendapatan, kesehatan, pendidikan, dan sebagainya digambarkan dengan Indeks Pembangunan Manusia (IPM).

IPM Kota Yogyakarta tahun 2016-2020 memiliki kecenderungan meningkat, dengan angka di sekitar 85 sampai 86. Pada tahun 2016, IPM Kota Yogyakarta

berada di angka 85,32 yang berarti memiliki predikat Sangat Tinggi (lebih dari 80). Angka ini kemudian meningkat menjadi 85,49 di tahun 2017 dan terus meningkat hingga 86,65 di tahun 2019. Namun, adanya pandemi Covid-19 di tahun 2020 menurunkan Pengeluaran Riil per Kapita sehingga nilai IPM pun menjadi sedikit menurun di angka 86,61. Meskipun demikian, predikat Sangat Tinggi masih dapat dipertahankan. Jika dibandingkan dengan DIY, nilai IPM Kota Yogyakarta dalam rentang tahun 2016-2020 selalu berada di atas nilai IPM DIY. Grafik di bawah ini menyajikan Indeks Pembangunan Manusia Kota Yogyakarta Tahun 2016-2020.



**Gambar 3.20** Indeks Pembangunan Manusia Kota Yogyakarta Tahun 2016-2020

*Sumber: Hasil Olahan, 2021*

Seiring dengan perbaikan ekonomi daerah, nilai Pengeluaran Riil per Kapita Kota Yogyakarta tahun 2021 diprediksi sedikit meningkat, yang mengakibatkan nilai IPM diprediksi menjadi 85-86,61 di tahun 2021.

### 3.2. Arah Kebijakan Keuangan Daerah

Arah kebijakan keuangan daerah adalah kebijakan yang akan ditempuh oleh pemerintah daerah berkaitan dengan Pendapatan Daerah, Belanja Daerah, dan Pembiayaan Daerah. Pelaksanaan kebijakan keuangan daerah pada mulanya mendasarkan pada Undang-Undang Nomor 33 Tahun 2004 tentang Perimbangan Keuangan antara Pemerintah Pusat dan Pemerintah Daerah. Namun, terdapat pergantian dasar hukum pelaksanaan kebijakan keuangan daerah, yaitu dengan ditetapkannya Undang-Undang Nomor 23 Tahun 2014 tentang Pemerintahan Daerah. Meskipun demikian, pelaksanaan kebijakan keuangan daerah di Kota Yogyakarta sampai dengan tahun 2020 masih mendasarkan pada Undang-Undang Nomor 33 Tahun 2004.

Berdasarkan Undang-Undang Nomor 23 Tahun 2014, yang dimaksud dengan Pendapatan Daerah adalah semua hak pemerintah daerah yang diakui sebagai

penambah nilai kekayaan bersih dalam periode tahun anggaran yang bersangkutan. Semua kewajiban pemerintah daerah yang diakui sebagai pengurang nilai kekayaan bersih dalam periode tahun anggaran yang bersangkutan disebut dengan Belanja Daerah. Kebutuhan belanja daerah secara optimal diarahkan pada belanja untuk pemenuhan kebutuhan pelayanan kepada masyarakat. Sedangkan Pembiayaan adalah setiap penerimaan yang perlu dibayar kembali dan/atau pengeluaran yang akan diterima kembali, baik pada tahun anggaran yang bersangkutan maupun tahun-tahun anggaran berikutnya.

Sumber-sumber Pendapatan Daerah Kota Yogyakarta terdiri dari Pendapatan Asli Daerah, Pendapatan Transfer, dan Lain-Lain Pendapatan Daerah yang Sah. Berdasarkan data tahun 2020, Pendapatan Asli Daerah (PAD) Kota Yogyakarta dalam realisasinya mampu menyumbangkan sebesar 33,13 persen dari total realisasi pendapatan daerah. Sementara porsi terbesar berasal dari Dana Perimbangan sebesar 48,17 persen dari total pendapatan daerah, sedangkan sisanya merupakan Lain-lain Pendapatan Daerah yang Sah sebesar 18,70 persen.

Mendasarkan pada analisis kondisi ekonomi daerah dan kajian terhadap tantangan dan prospek perekonomian daerah serta pencapaian target pada sumber-sumber pendapatan daerah, maka secara umum dapat diperkirakan sumber-sumber pendapatan daerah yang dapat dioptimalkan untuk membiayai pembangunan daerah. Secara umum Pendapatan Daerah Kota Yogyakarta (Perubahan) untuk tahun 2021 ditargetkan sebesar Rp 1.583.418.933.752,87 (satu triliun lima ratus delapan puluh tiga miliar empat ratus delapan belas juta sembilan ratus tiga puluh tiga ribu tujuh ratus lima puluh dua rupiah delapan puluh tujuh sen). Rincian proyeksi pendapatan daerah untuk tahun 2021 (Perubahan) adalah sebagai berikut:

- |   |                         |
|---|-------------------------|
| a. Pendapatan Asli Daerah               | Rp 479.297.782.014,87   |
| b. Pendapatan Transfer                  | Rp 1.074.500.251.738,00 |
| c. Lain-lain Pendapatan Daerah yang Sah | Rp 29.620.900.000,00    |

Secara rinci, tabel di bawah memperlihatkan realisasi pendapatan daerah diambil dari Laporan Pertanggungjawaban APBD dan perkiraan pendapatan daerah untuk tahun 2021.

**Tabel 3.3 Realisasi dan Proyeksi/Target Pendapatan Kota Yogyakarta Tahun 2018-2021**

No.	Uraian	Realisasi			No.	Uraian	APBD Tahun Berjalan (2021)			
		2018 (Audited)	2019 (Audited)	2020 (Audited)			Murni	Perubahan	Selisih	% Selisih
1.	<b>PENDAPATAN DAERAH</b>	<b>1.736.919.997.852,52</b>	<b>1.765.760.418.492,27</b>	<b>1.699.751.020.194,30</b>	1.	<b>PENDAPATAN DAERAH</b>	<b>1.679.308.366.638,00</b>	<b>1.583.418.933.752,87</b>	<b>(95.889.432.885,13)</b>	<b>(5,71)</b>
1.1.	<b>PENDAPATAN ASLI DAERAH</b>	<b>667.493.075.470,14</b>	<b>689.049.725.509,27</b>	<b>563.174.371.396,88</b>	1.1.	<b>PENDAPATAN ASLI DAERAH</b>	<b>565.651.286.900,00</b>	<b>479.297.782.014,87</b>	<b>(86.353.504.885,13)</b>	<b>(15,27)</b>
1.1.1.	Pajak Daerah	407.573.263.422,00	451.265.948.031,00	342.780.587.013,00	1.1.1.	Pajak Daerah	374.499.600.000,00	316.592.500.000,00	<b>(57.907.100.000,00)</b>	<b>(15,46)</b>
1.1.2.	Retribusi Daerah	33.984.531.787,00	32.428.343.731,00	23.310.646.522,00	1.1.2.	Retribusi Daerah	26.908.955.840,00	25.003.569.262,00	<b>(1.905.386.578,00)</b>	<b>(7,08)</b>
1.1.3.	Hasil Pengelolaan Kekayaan Daerah yang Dipisahkan	28.032.365.012,83	28.975.003.950,01	34.859.626.698,98	1.1.3.	Hasil Pengelolaan Kekayaan Daerah yang Dipisahkan	20.569.058.866,00	23.335.909.301,35	<b>2.766.850.435,35</b>	<b>13,45</b>
1.1.4.	Lain-lain Pendapatan Asli Daerah yang Sah	197.902.915.248,31	176.380.429.797,26	162.223.511.162,90	1.1.4.	Lain-lain Pendapatan Asli Daerah yang Sah	143.673.672.194,00	114.365.803.451,52	<b>(29.307.868.742,48)</b>	<b>(20,40)</b>
1.2.	<b>DANA PERIMBANGAN</b>	<b>867.706.455.745,00</b>	<b>875.308.177.702,00</b>	<b>818.760.445.269,00</b>	1.2.	<b>PENDAPATAN TRANSFER</b>	<b>1.084.324.179.738,00</b>	<b>1.074.500.251.738,00</b>	<b>(9.823.928.000,00)</b>	<b>(0,91)</b>
1.2.1.	Dana Bagi Hasil Pajak/Bagi Hasil Bukan Pajak	46.678.379.697,00	28.975.322.400,00	48.878.978.276,00	1.2.1.	Transfer Pemerintah Pusat	905.376.418.000,00	882.450.762.000,00	<b>(22.925.656.000,00)</b>	<b>(2,53)</b>
1.2.2.	Dana Alokasi Umum	658.504.186.000,00	700.372.564.000,00	627.247.170.000,00	1.2.2.	Transfer Antar Daerah	178.947.761.738,00	192.049.489.738,00	<b>13.101.728.000,00</b>	<b>7,32</b>
1.2.3.	Dana Alokasi Khusus	162.523.890.048,00	145.960.291.302,00	142.634.296.993,00						
1.3.	<b>LAIN-LAIN PENDAPATAN DAERAH YANG SAH</b>	<b>201.720.466.637,38</b>	<b>201.402.515.281,00</b>	<b>317.816.203.528,42</b>	1.3.	<b>LAIN-LAIN PENDAPATAN DAERAH YANG SAH</b>	<b>29.332.900.000,00</b>	<b>29.620.900.000,00</b>	<b>288.000.000,00</b>	<b>0,98</b>
1.3.1.	Hibah	32.251.792.000,00	31.011.780.000,00	59.813.911.135,00	1.3.1.	Hibah	-	288.000.000,00	<b>288.000.000,00</b>	-
1.3.2.	Dana Darurat	-	-	-	1.3.2.	Dana Darurat	-	-	-	-
1.3.3.	Dana Bagi Hasil Pajak dari Provinsi dan Pemerintah Daerah Lainnya	126.437.432.637,38	133.393.876.281,00	120.965.338.876,00	1.3.3.	Lain-lain Pendapatan sesuai PUU	29.332.900.000,00	29.332.900.000,00	-	-
1.3.4.	Dana Penyesuaian dan Otonomi Khusus	42.500.000.000,00	35.760.859.000,00	83.457.615.000,00						
1.3.5.	Bantuan Keuangan dari Provinsi atau Pemerintah Daerah Lainnya	531.242.000,00	1.236.000.000,00	53.579.338.517,42						

Sumber: Laporan Realisasi Anggaran Kota Yogyakarta Tahun 2018, 2019, dan 2020; APBD Kota Yogyakarta Tahun 2021; Dengan Olahan, 2021

Arah kebijakan keuangan daerah berpedoman pada ketentuan perundangan, realisasi dan proyeksi pendapatan daerah serta pertimbangan kemungkinan kebutuhan pendanaan di masa mendatang. Arah kebijakan keuangan daerah meliputi arah kebijakan Pendapatan Daerah, Belanja Daerah dan Pembiayaan Daerah.

### **3.2.1. Arah Kebijakan Pendapatan Daerah**

Kebijakan Pendapatan Daerah dilakukan dengan meningkatkan optimalisasi sumber-sumber Pendapatan Daerah, sehingga perkiraan besaran pendapatan dapat terealisasi dan sedapat mungkin mencapai lebih dari yang ditargetkan. Berdasarkan Undang-Undang Nomor 33 Tahun 2004, pendapatan daerah Kota Yogyakarta berasal dari Pendapatan Asli Daerah (PAD), Dana Perimbangan, dan Lain-lain Pendapatan Daerah yang Sah. Terdapat sedikit perbedaan struktur pembentuk Pendapatan Daerah yang ada dalam Undang-Undang Nomor 23 Tahun 2014. Jika berdasarkan peraturan ini, Pendapatan Daerah Kota Yogyakarta berasal dari Pendapatan Asli Daerah (PAD), Pendapatan Transfer, dan Lain-lain Pendapatan Daerah yang Sah.

Secara umum, anggaran Pendapatan Daerah dalam APBD Kota Yogyakarta sampai dengan tahun 2020 masih bertumpu pada Dana Perimbangan, yaitu masih pada kisaran 48,17 persen dan PAD menyumbang sebesar 33,13 persen. Kenyataan ini membuat Pemerintah Kota masih sangat tergantung pada Pemerintah Pusat dalam membiayai pembangunannya. Sehingga dalam merumuskan kebijakan yang terkait langsung dengan pos-pos Pendapatan Daerah dalam APBD perlu benar-benar memperhatikan penetapan arah kebijakan berkaitan dengan target Pendapatan Daerah dan upaya-upaya yang akan ditempuh dalam mencapai target tersebut serta memperhatikan kepastian serta dasar hukum penerimaannya.

Kebijakan umum sebagai upaya untuk meningkatkan Pendapatan Daerah tahun 2021 adalah sebagai berikut:

1. Menyempurnakan dan memberlakukan peraturan daerah yang mengatur tentang pendapatan sesuai dengan kondisi dan potensi yang ada dan tidak memberatkan masyarakat dan dunia usaha;
2. Menggali potensi sumber Pendapatan Asli Daerah yang masih memungkinkan dioptimalkan;
3. Mengoptimalkan sumber daya manusia dan prasarana dalam proses pemungutan dan pengelolaan Pendapatan Asli Daerah agar sesuai dengan potensi yang dimiliki;

4. Memberikan penghargaan terhadap pengelola pajak daerah dan retribusi daerah yang berprestasi dalam mencapai target yang telah ditetapkan dan sanksi apabila terjadi pelanggaran;
5. Memberikan penghargaan terhadap wajib pajak daerah dan retribusi daerah yang patuh terhadap peraturan dan sanksi terhadap wajib pajak/wajib retribusi yang melanggar;
6. Meningkatkan upaya-upaya untuk mendapatkan bagian yang lebih besar dari Dana Perimbangan;
7. Mengoptimalkan Pendapatan Daerah dengan pemanfaatan aset-aset daerah yang memiliki nilai ekonomi tinggi bekerjasama dengan masyarakat dan pelaku usaha;
8. Mengupayakan sumber-sumber pendapatan lainnya;
9. Menegakkan peraturan dengan tegas dan adil berdasarkan peraturan perundang-undangan yang berlaku; dan
10. Meningkatkan kesadaran wajib pajak dan retribusi.

#### **A. Pendapatan Asli Daerah (PAD)**

Pertumbuhan ekonomi Kota Yogyakarta yang bertumpu pada sektor jasa sangat berpengaruh pada penerimaan daerah yang bersumber pada PAD. PAD merupakan pendapatan yang diperoleh daerah sesuai dengan ketentuan peraturan perundang-undangan. Sumber PAD yang dominan berasal dari Pajak Daerah. Sesuai dengan Undang-Undang Nomor 23 Tahun 2014 Pasal 285 ayat (1) dan Peraturan Pemerintah Nomor 12 Tahun 2019 Pasal 31 ayat (1), ada empat sumber PAD yang memegang peranan penting dalam pengelolaan keuangan daerah, yaitu: (a) Pajak Daerah; (b) Retribusi Daerah; (c) Hasil Pengelolaan Kekayaan Daerah yang Dipisahkan; dan (d) Lain-lain PAD yang Sah.

Pada tahun 2020, penerimaan PAD Kota Yogyakarta mencapai 563,174 miliar rupiah atau melampaui target dengan persentase capaian sebesar 118,09 persen. Tingginya penerimaan PAD banyak disumbang oleh besarnya penerimaan Hasil Pajak Daerah. Realisasi penerimaan dari seluruh sumber PAD dapat memenuhi dan bahkan melebihi target.

**Tabel 3.4 Capaian Target Pendapatan Asli Daerah Kota Yogyakarta Tahun 2018-2020**

No.	URAIAN	2018 (Audited)			2019 (Audited)			2020 (Audited)		
		Target (Rp)	Realisasi (Rp)	Capaian (%)	Target (Rp)	Realisasi (Rp)	Capaian (%)	Target (Rp)	Realisasi (Rp)	Capaian (%)
1.1.1.	Pajak Daerah	398.156.500.000,00	407.573.263.422,00	102,37	425.381.500.000,00	451.265.948.031,00	106,08	282.870.500.000,00	342.780.587.013,00	121,18
1.1.2.	Retribusi Daerah	33.387.993.296,00	33.984.531.787,00	101,79	33.451.735.712,00	32.428.343.731,00	96,94	19.646.771.359,00	23.310.646.522,00	118,65
1.1.3.	Hasil Pengelolaan Kekayaan Daerah yang Dipisahkan	28.013.979.674,00	28.032.365.012,83	100,07	28.935.929.644,00	28.975.003.950,01	100,14	34.828.668.692,00	34.859.626.698,98	100,09
1.1.4.	Lain-lain Pendapatan Asli Daerah yang Sah	154.332.031.467,00	197.902.915.248,31	128,23	165.242.774.274,00	176.380.429.797,26	106,74	139.572.738.360,89	162.223.511.162,90	116,23
<b>Pendapatan Asli Daerah</b>		<b>613.890.504.437,00</b>	<b>667.493.075.470,14</b>	<b>108,73</b>	<b>653.011.939.630,00</b>	<b>689.049.725.509,27</b>	<b>105,52</b>	<b>476.918.678.411,89</b>	<b>563.174.371.396,88</b>	<b>118,09</b>

Sumber: Laporan Realisasi Anggaran Kota Yogyakarta Tahun 2018, 2019, dan 2020; Dengan Olahan, 2021



Arah kebijakan Pendapatan Asli Daerah pada tahun anggaran 2021, meliputi:

1. Mengoptimalkan Pendapatan Asli Daerah dengan mempertimbangkan kondisi perekonomian yang terjadi pada tahun-tahun sebelumnya, perkiraan pertumbuhan ekonomi tahun 2021, tingkat inflasi tahun 2021, dan realisasi penerimaan PAD tahun sebelumnya, menggali potensi PAD, serta ketentuan peraturan perundang-undangan terkait;
2. Kebijakan penerimaan pajak daerah dan retribusi daerah mengacu pada Undang-Undang Nomor 28 Tahun 2009 tentang Pajak Daerah dan Retribusi Daerah dan Peraturan Pemerintah Nomor 97 Tahun 2012 tentang Retribusi Pengendalian Lalu Lintas dan Retribusi Perpanjangan Izin Mempekerjakan Tenaga Kerja Asing;
3. Kebijakan PAD diupayakan tidak memberatkan dunia usaha dan masyarakat. Upaya tersebut ditempuh melalui peningkatan ketaatan wajib pajak dan pembayaran retribusi daerah serta meningkatkan pengendalian dan pengawasan atas pemungutan PAD dengan berbasis teknologi yang diikuti dengan peningkatan kualitas, kemudahan, ketepatan waktu, dan kecepatan pelayanan;
4. Dalam merencanakan pendapatan daerah dari hasil pengelolaan kekayaan daerah yang dipisahkan, dihitung secara rasional dengan memperhatikan nilai Kekayaan Daerah yang Dipisahkan, baik dalam bentuk uang maupun barang sebagai penyertaan modal serta memperhatikan fungsi penyertaan modal tersebut; dan
5. Mengoptimalkan kekayaan daerah yang tidak dipisahkan dan belum dimanfaatkan, untuk dikelola atau dikerjasamakan dengan pihak ketiga dalam rangka peningkatan PAD.

Pendapatan Asli Daerah pada tahun 2021 sebelum perubahan sebesar Rp 565.651.286.900,00 dan setelah perubahan menurun menjadi sebesar Rp 479.297.782.014,87.

## **B. Pendapatan Transfer**

Pendapatan Transfer merupakan dana yang bersumber dari Pemerintah Pusat dan Pemerintah Daerah lainnya serta dirinci menurut objek, rincian objek, dan sub rincian objek. Berdasarkan Undang-Undang Nomor 23 Tahun 2014 Pasal 285 ayat (2) dan Peraturan Pemerintah Nomor 12 Tahun 2019 Pasal 34 ayat (1), Pendapatan Transfer terbagi atas dua komponen utama, yang meliputi: (1) transfer Pemerintah Pusat, yang terdiri dari: (a) Dana Perimbangan; (b) Dana Otonomi Khusus; (c) Dana Keistimewaan; dan (d) Dana Desa ; dan (2) transfer antar daerah, yang terdiri dari: (a) Pendapatan Bagi Hasil; dan (b) Bantuan Keuangan.

Pada tahun 2020, yang dimaksud dengan Pendapatan Transfer yaitu Dana Perimbangan, dimana Dana Perimbangan terdiri dari Dana Bagi Hasil, Dana Alokasi Umum, dan Dana Alokasi Khusus. Proporsi Dana Perimbangan pada APBD tahun 2020 relatif besar mencapai 48,17 persen. Hal ini menunjukkan bahwa Kota Yogyakarta dalam pendanaan daerah masih sangat bergantung pada pemerintah pusat. Capaian realisasi untuk DAU sebesar 99,30 persen sedangkan DAK sebesar 91,97 persen. Data selengkapnya mengenai Dana Perimbangan tersaji dalam tabel berikut.

**Tabel 3.5 Capaian Dana Perimbangan Kota Yogyakarta Tahun 2018-2020**

No.	URAIAN	2018 (Audited)			2019 (Audited)			2020 (Audited)		
		Target (Rp)	Realisasi (Rp)	Capaian (%)	Target (Rp)	Realisasi (Rp)	Capaian (%)	Target (Rp)	Realisasi (Rp)	Capaian (%)
1.2.1.	Dana Bagi Hasil Pajak/Bagi Hasil Bukan Pajak	66.079.502.000,00	46.678.379.697,00	70,64	46.213.757.482,00	28.975.322.400,00	62,70	53.509.342.577,00	48.878.978.276,00	91,35
1.2.2.	Dana Alokasi Umum	658.504.186.000,00	658.504.186.000,00	100,00	699.176.894.000,00	700.372.564.000,00	100,17	631.639.948.000,00	627.247.170.000,00	99,30
1.2.3.	Dana Alokasi Khusus	171.973.412.993,00	162.523.890.048,00	94,51	171.069.860.000,00	145.960.291.302,00	85,32	155.092.678.772,00	142.634.296.993,00	91,97
<b>Dana Perimbangan</b>		<b>896.557.100.993,00</b>	<b>867.706.455.745,00</b>	<b>96,78</b>	<b>916.460.511.482,00</b>	<b>875.308.177.702,00</b>	<b>95,51</b>	<b>840.241.969.349,00</b>	<b>818.760.445.269,00</b>	<b>97,44</b>

Sumber: Laporan Realisasi Anggaran Kota Yogyakarta Tahun 2018, 2019, dan 2020; Dengan Olahan, 2021

Arah kebijakan Pendapatan Transfer pada tahun anggaran 2021, meliputi:

1. Penetapan alokasi Dana Bagi Hasil (DBH) dianggarkan sesuai Peraturan Presiden mengenai Rincian APBN Tahun Anggaran 2021 atau Peraturan Menteri Keuangan mengenai perkiraan alokasi DBH Tahun Anggaran 2021. Apabila Peraturan Presiden mengenai Rincian APBN Tahun Anggaran 2021 atau Peraturan Menteri Keuangan mengenai Alokasi DBH Tahun Anggaran 2021 belum ditetapkan, perkiraan alokasi DBH didasarkan pada (1) Realisasi pendapatan DBH 3 (tiga) tahun terakhir, yaitu Tahun Anggaran 2020, 2019, dan 2018; atau (2) Informasi resmi dari Kementerian Keuangan mengenai daftar alokasi transfer ke daerah Tahun Anggaran 2021;
2. Pertimbangan penetapan Dana Bagi Hasil Cukai Hasil Tembakau (DBH-CHT) dianggarkan sesuai Peraturan Presiden mengenai Rincian APBN Tahun Anggaran 2021 atau Peraturan Menteri Keuangan mengenai Rincian DBH-CHT Tahun Anggaran 2021. Apabila Peraturan Presiden mengenai Rincian APBN Tahun Anggaran 2021 atau Peraturan Menteri Keuangan mengenai Alokasi DBH-CHT Tahun Anggaran 2021 belum ditetapkan, perkiraan alokasi DBH-CHT didasarkan pada (1) Realisasi pendapatan DBH-CHT 3 (tiga) tahun terakhir, yaitu Tahun Anggaran 2020, 2019, dan 2018; atau (2) Informasi resmi dari Kementerian Keuangan mengenai daftar alokasi transfer ke daerah Tahun Anggaran 2021;
3. Alokasi Dana Alokasi Umum (DAU) tahun 2021 sesuai dengan Peraturan Presiden mengenai Rincian APBN Tahun Anggaran 2021. Dalam hal Peraturan Presiden dimaksud belum ditetapkan, penganggaran DAU didasarkan pada alokasi DAU Kota Tahun Anggaran 2021 yang diinformasikan resmi oleh Kementerian Keuangan. Apabila Peraturan Presiden atau Peraturan Menteri Keuangan dimaksud belum diterbitkan, maka penganggaran DAU didasarkan pada alokasi DAU Tahun Anggaran 2020;
4. Dana Alokasi Khusus (DAK) dianggarkan sesuai dengan Peraturan Presiden mengenai Rincian APBN Tahun Anggaran 2021 atau Peraturan Menteri Keuangan mengenai Alokasi DAK Tahun Anggaran 2021. Dalam hal Peraturan Presiden atau Peraturan Menteri Keuangan dimaksud belum ditetapkan, penganggaran DAK didasarkan pada informasi resmi dari Kementerian Keuangan; dan
5. Dalam rangka menjamin terpenuhinya kebutuhan belanja pegawai yang meliputi gaji pokok dan tunjangan Pegawai negeri Sipil Daerah (PNSD), penganggaran untuk gaji pokok dan tunjangan PNSD disesuaikan

dengan ketentuan peraturan perundang-undangan serta memperhitungkan rencana kenaikan gaji pokok dan tunjangan PNSD, pemberian gaji ketiga belas, dan gaji keempat belas.

Pendapatan Transfer terdiri dari Transfer Pemerintah Pusat dan Transfer Antar Daerah. Pendapatan Transfer pada tahun 2021 sebelum perubahan sebesar Rp 1.084.324.179.738,00 dan setelah perubahan berubah menjadi Rp 1.074.500.251.738,00. Transfer Pemerintah Pusat Tahun 2021 sebelum perubahan sebesar Rp 905.376.418.000,00 dan setelah perubahan menjadi sebesar Rp 882.450.762.000,00 atau terjadi pengurangan sebesar Rp 22.925.656.000,00. Sedangkan Transfer Antar Daerah tahun 2021 sebelum perubahan sebesar Rp 178.947.761.738,00 dan setelah perubahan menjadi sebesar Rp 192.049.489.738,00.

### **C. Lain-lain Pendapatan Daerah yang Sah**

Pos Lain-lain Pendapatan Daerah yang Sah dalam APBD di Kota Yogyakarta terdiri dari pendapatan Hibah, Dana Darurat, dan Lain-lain Pendapatan sesuai PUU. Secara umum, penerimaan Lain-Lain Pendapatan Daerah yang Sah selalu mencapai target yang ditetapkan. Namun, pada tahun 2020 tidak mencapai target, yaitu dengan nilai pendapatan 317,816 miliar rupiah dengan capaian target sebesar 99,41 persen.

**Tabel 3.6 Capaian Target Pendapatan Lain-Lain Pendapatan Daerah yang Sah Kota Yogyakarta Tahun 2018-2020**

No.	URAIAN	2018 (Audited)			2019 (Audited)			2020 (Audited)		
		Target (Rp)	Realisasi (Rp)	Capaian (%)	Target (Rp)	Realisasi (Rp)	Capaian (%)	Target (Rp)	Realisasi (Rp)	Capaian (%)
1.3.1.	Hibah	28.299.400.000,00	32.251.792.000,00	113,97	30.078.600.000,00	31.011.780.000,00	103,10	62.517.650.000,00	59.813.911.135,00	95,68
1.3.2.	Dana Darurat	-	-	-	-	-	-	-	-	-
1.3.3.	Dana Bagi Hasil Pajak dari Provinsi dan Pemerintah Daerah Lainnya	117.026.683.895,00	126.437.432.637,38	108,04	118.220.579.275,00	133.393.876.281,00	112,83	119.363.884.803,75	120.965.338.876,00	101,34
1.3.4.	Dana Penyesuaian dan Otonomi Khusus	42.500.000.000,00	42.500.000.000,00	100,00	35.760.859.000,00	35.760.859.000,00	100,00	83.457.615.000,00	83.457.615.000,00	100,00
1.3.5.	Bantuan Keuangan dari Provinsi atau Pemerintah Daerah Lainnya	531.242.000,00	531.242.000,00	100,00	1.236.000.000,00	1.236.000.000,00	100,00	54.376.360.784,00	53.579.338.517,42	98,53
<b>Lain-Lain Pendapatan Daerah Yang Sah</b>		<b>188.357.325.895,00</b>	<b>201.720.466.637,38</b>	<b>107,09</b>	<b>185.296.038.275,00</b>	<b>201.402.515.281,00</b>	<b>108,69</b>	<b>319.715.510.587,75</b>	<b>317.816.203.528,42</b>	<b>99,41</b>

Sumber: Laporan Realisasi Anggaran Kota Yogyakarta Tahun 2018, 2019, dan 2020; Dengan Olahan, 2021

Mendasarkan pada pencapaian target tahun sebelumnya dan kebijakan pemerintah pusat serta provinsi, maka kebijakan penganggaran Lain-lain Pendapatan Daerah yang Sah dalam APBD Tahun Anggaran 2021 adalah sebagai berikut:

1. Dalam hal Pemerintah Daerah memperoleh dana penyesuaian dialokasikan sesuai dengan Peraturan Presiden mengenai rincian APBN Tahun Anggaran 2021 atau Peraturan Menteri Keuangan mengenai Pedoman Umum dan Alokasi Dana Transfer Lainnya Tahun Anggaran 2021;
2. Dana Otonomi khusus dialokasikan sesuai dengan Peraturan Presiden mengenai rincian APBN Tahun Anggaran 2021 atau Peraturan Menteri Keuangan mengenai Pedoman Umum dan Alokasi Dana Otonomi Khusus Tahun Anggaran 2021;
3. Target pendapatan yang bersumber dari bagi hasil yang diterima pemerintah provinsi didasarkan pada alokasi belanja Bagi Hasil Pajak Daerah dari pemerintah provinsi Tahun Anggaran 2021. Dalam hal penetapan APBD Kota Tahun Anggaran 2021 mendahului penetapan APBD Provinsi Tahun Anggaran 2021, penganggarnya didasarkan pada alokasi Bagi Hasil Pajak Daerah Tahun Anggaran 2020 dengan memperhatikan realisasi Bagi Hasil Pajak Daerah Tahun Anggaran 2019;
4. Bantuan keuangan baik yang bersifat umum maupun bersifat khusus yang diterima dari pemerintah provinsi atau pemerintah kabupaten/kota lainnya dianggarkan sepanjang sudah dianggarkan dalam APBD pemberi bantuan; dan
5. Penganggaran pendapatan hibah yang bersumber dari pemerintah, pemerintah daerah lainnya atau pihak ketiga, baik dari badan, lembaga, organisasi swasta dalam negeri/luar negeri, kelompok masyarakat atau perorangan yang tidak mengikat dan tidak mempunyai konsekuensi pengeluaran atau pengurangan kewajiban pihak ketiga atau pemberi hibah, dianggarkan setelah adanya kepastian pendapatan dimaksud.

Lain-lain Pendapatan Daerah yang Sah dalam anggaran tahun 2021 sebesar Rp 29.332.900.000,00 dan setelah perubahan menjadi sebesar Rp 29.620.900.000,00.

### **3.2.2. Arah Kebijakan Belanja Daerah**

Struktur Belanja Daerah dalam APBD berdasarkan Peraturan Pemerintah Nomor 12 Tahun 2019 Pasal 55 ayat (1), terdiri dari:

1. Belanja Operasi, merupakan pengeluaran anggaran untuk kegiatan sehari-hari Pemerintah Daerah yang memberi manfaat jangka pendek;
2. Belanja Modal, meruoakan pengeluaran anggaran untuk perolehan aset tetap dan aset lainnya yang memberi manfaat lebih dari satu periode akuntansi;
3. Belanja Tidak Terduga, merupakan pengeluaran anggaran atas beban APBD untuk keperluan darurat termasuk keperluan mendesak yang tidak dapat diprediksi sebelumnya; dan
4. Belanja Transfer, merupakan pengeluaran uang dari Pemerintah Daerah kepada Pemerintah Daerah lainnya dan/atau dari Pemerintah Daerah kepada pemerintah desa.

Pada tahun 2020 dimana Belanja Daerah terdiri dari Belanja Langsung dan Belanja Tidak Langsung, komposisi belanja menunjukkan masih belum seimbangnya belanja keduanya, yaitu proporsi Belanja Tidak Langsung tahun 2020 masih pada kisaran 48,76 persen, sedangkan proporsi Belanja Langsung mencapai 51,24 persen. Dari pos Belanja Tidak Langsung, pengeluaran Belanja Pegawai merupakan yang terbesar jumlahnya, yaitu mencapai 39,57 persen terhadap total Belanja Daerah dan 81,15 persen terhadap Belanja Tidak Langsung. Tingginya alokasi belanja pegawai perlu diperhatikan imbal-baliknya kepada masyarakat berupa pelayanan publik yang baik. Alokasi belanja langsung dituangkan dalam bentuk program dan kegiatan yang manfaat capaian kinerjanya dapat dirasakan langsung oleh masyarakat dalam rangka peningkatan kualitas pelayanan publik dan keberpihakan untuk kepentingan publik.



**Tabel 3.7 Capaian Target Belanja Daerah Kota Yogyakarta Tahun 2018-2020**

No.	URAIAN	2018 (Audited)			2019 (Audited)			2020 (Audited)		
		Target (Rp)	Realisasi (Rp)	Capaian (%)	Target (Rp)	Realisasi (Rp)	Capaian (%)	Target (Rp)	Realisasi (Rp)	Capaian (%)
<b>2.1.</b>	<b>Belanja Tidak Langsung</b>	<b>747.082.418.932,00</b>	<b>699.175.722.721,00</b>	<b>93,59</b>	<b>775.963.952.168,52</b>	<b>716.969.657.199,00</b>	<b>92,40</b>	<b>967.028.159.996,09</b>	<b>739.999.064.237,58</b>	<b>76,52</b>
2.1.1.	Belanja Pegawai	660.805.889.712,00	635.124.320.919,00	96,11	667.465.772.253,00	623.730.246.194,00	93,45	637.598.552.973,00	600.497.942.504,00	93,68
2.1.2.	Belanja Bunga	-	-	-	-	-	-	-	-	-
2.1.3.	Belanja Subsidi	-	-	-	-	-	-	-	-	-
2.1.4.	Belanja Hibah	69.020.358.500,00	53.665.425.050,00	77,75	85.740.983.138,00	79.389.047.945,00	92,59	50.123.433.400,00	38.725.063.808,00	77,26
2.1.5.	Belanja Bantuan Sosial	8.801.300.000,00	7.764.735.000,00	88,22	12.526.580.000,00	11.551.423.000,00	92,22	32.131.465.000,00	25.029.937.400,00	77,90
2.1.6.	Belanja Bagi Hasil Kepada Provinsi/ Kabupaten/ Kota	-	-	-	-	-	-	-	-	-
2.1.7.	Belanja Bantuan Keuangan Kepada Provinsi/ Kabupaten/ Kota dan Kepada Partai Politik	2.328.000.498,00	2.328.000.498,00	100,00	2.002.804.587,00	1.981.246.996,00	98,92	1.360.789.078,00	1.360.789.078,00	100,00
2.1.8.	Belanja Tidak Terduga	6.126.870.222,00	293.241.254,00	4,79	8.227.812.190,52	317.693.064,00	3,86	245.813.919.545,09	74.385.331.447,58	30,68
<b>2.2.</b>	<b>Belanja Langsung</b>	<b>1.048.587.110.262,00</b>	<b>953.552.120.802,91</b>	<b>90,94</b>	<b>1.167.976.204.978,00</b>	<b>1.017.623.678.662,34</b>	<b>87,13</b>	<b>870.191.431.475,00</b>	<b>777.600.404.250,81</b>	<b>89,36</b>
2.2.1.	Belanja Pegawai	133.713.028.722,00	132.107.387.708,85	98,80	163.392.184.600,00	136.801.816.234,28	83,73	134.032.306.111,00	128.212.237.274,78	95,66
2.2.2.	Belanja Barang dan Jasa	541.440.849.688,00	496.351.994.037,57	91,67	617.496.329.981,00	553.387.490.228,89	89,62	523.189.536.797,00	455.864.521.552,10	87,13
2.2.3.	Belanja Modal	373.433.231.852,00	325.092.739.056,49	87,06	387.087.690.397,00	327.434.372.199,17	84,59	212.969.588.567,00	193.523.645.423,93	90,87
	<b>Belanja Daerah</b>	<b>1.795.669.529.194,00</b>	<b>1.652.727.843.523,91</b>	<b>92,04</b>	<b>1.943.940.157.146,52</b>	<b>1.734.593.335.861,34</b>	<b>89,23</b>	<b>1.837.219.591.471,09</b>	<b>1.517.599.468.488,39</b>	<b>82,60</b>

Sumber: Laporan Realisasi Anggaran Kota Yogyakarta Tahun 2018, 2019, dan 2020; Dengan Olahan, 2021

Mendasarkan pada data realisasi Belanja Daerah, maka kebijakan Belanja Daerah diarahkan pada pelaksanaan urusan pemerintahan yang menjadi kewenangan Pemerintah Kota yang terdiri dari urusan wajib dan urusan pilihan serta pelaksanaan unsur pendukung, unsur penunjang, unsur pengawas, unsur kewilayahan, unsur pemerintahan umum, dan unsur kekhususan. Belanja urusan wajib diprioritaskan untuk melindungi dan meningkatkan kualitas kehidupan masyarakat dalam upaya memenuhi kewajiban daerah yang diwujudkan dalam bentuk peningkatan pelayanan dasar, pendidikan, kesehatan, fasilitas sosial dan fasilitas umum yang layak serta mengembangkan sistem jaminan sosial. Pelaksanaan urusan wajib mendasarkan pada standar pelayanan minimal (SPM).

## **A. Kebijakan Belanja Operasi**

### **1. Belanja Pegawai**

Belanja Pegawai pada Belanja Operasi digunakan untuk menganggarkan kompensasi yang diberikan kepada Walikota Yogyakarta, Wakil Walikota Yogyakarta, pimpinan dan anggota DPRD, dan pegawai ASN. Adapun kebijakannya adalah:

- a. Penganggaran untuk gaji pokok dan tunjangan ASN disesuaikan dengan ketentuan peraturan perundang-undangan serta memperhitungkan rencana kenaikan gaji pokok dan tunjangan ASN serta pemberian gaji ke-12 dan tunjangan hari raya;
- b. Penganggaran Belanja Pegawai untuk kebutuhan pengangkatan Calon ASN sesuai dengan formasi pegawai tahun 2021;
- c. Penganggaran Belanja Pegawai untuk kebutuhan kenaikan gaji berkala, kenaikan pangkat, tunjangan keluarga dan mutasi pegawai dengan memperhitungkan *acress* yang besarnya maksimum 2,5 persen dari jumlah Belanja Pegawai untuk gaji pokok dan tunjangan;
- d. Penganggaran penyelenggaraan jaminan kesehatan bagi Walikota/Wakil Walikota, pimpinan dan anggota DPRD serta ASN/PNS Daerah dibebankan pada APBD Tahun Anggaran 2021 sesuai dengan ketentuan peraturan perundang-undangan; dan
- e. Penyediaan dana untuk penyelenggaraan asuransi kesehatan berpedoman pada Undang-Undang Nomor 40 Tahun 2004 tentang Sistem Jaminan Sosial Nasional, Undang-Undang Nomor 24 Tahun 2011 tentang Badan Penyelenggara Jaminan Sosial (BPJS), dan Peraturan Presiden Nomor 12 Tahun 2013 tentang Jaminan Kesehatan, sebagaimana telah diubah beberapa kali terakhir dengan Peraturan Presiden Nomor 19 Tahun 2016

tentang Perubahan Kedua Atas Peraturan Presiden Nomor 12 Tahun 2013 tentang Jaminan Kesehatan.

Besaran prioritas plafon anggaran sementara untuk Belanja Pegawai tahun 2021 sebelum perubahan sejumlah Rp 717.572.182.439,00 dan setelah perubahan menjadi sebesar Rp 759.399.034.281,00.

## **2. Belanja Barang dan Jasa**

Belanja Barang dan Jasa digunakan untuk menganggarkan pengadaan barang/jasa yang nilai manfaatnya kurang dari 12 bulan, termasuk barang/jasa yang akan diserahkan atau dijual kepada masyarakat/pihak ketiga/pihak lain dalam rangka melaksanakan program dan kegiatan Pemerintahan Daerah guna pencapaian sasaran prioritas daerah yang tercantum dalam RPJMD pada SKPD terkait serta diuraikan menurut objek, rincian objek, dan sub rincian objek.

Besaran prioritas plafon anggaran sementara untuk Belanja Barang dan Jasa tahun 2021 sebelum perubahan sejumlah Rp 782.153.781.004,00 dan setelah perubahan menjadi sebesar Rp 755.810.340.672,00.

## **3. Belanja Bunga**

Belanja Bunga digunakan untuk menganggarkan pembayaran bunga utang yang dihitung atas kewajiban pokok utang berdasarkan perjanjian pinjaman sesuai dengan ketentuan peraturan perundang-undangan. Alokasi Belanja Bunga mempertimbangkan kewajiban pembayaran bunga pinjaman baik jangka pendek, jangka menengah maupun jangka panjang.

## **4. Belanja Subsidi**

Belanja Subsidi hanya diperuntukkan kepada perusahaan/lembaga tertentu yang bertujuan untuk membantu biaya produksi agar harga jual produksi/jasa yang dihasilkan dapat terjangkau oleh masyarakat. Produk yang diberi subsidi merupakan kebutuhan dasar dan menyangkut hajat hidup orang banyak. Dalam menetapkan Belanja Subsidi, dilakukan pengkajian terlebih dahulu agar pemberiannya tepat sasaran.

## **5. Belanja Hibah**

Alokasi Belanja Hibah mempedomani ketentuan Permendagri Nomor 39 Tahun 2012 tentang Perubahan atas Permendagri Nomor 32 tahun 2011 tentang Pedoman Pemberian Hibah dan Bantuan Sosial yang Bersumber dari Anggaran Pendapatan dan Belanja Daerah serta Peraturan Pemerintah Nomor 2 Tahun 2012 tentang Hibah Daerah.

Pemberian hibah kepada Pemerintah Pusat, Pemerintah Daerah lainnya, perusahaan daerah, dan organisasi kemasyarakatan yang berbadan hukum Indonesia dapat diberikan untuk memberikan manfaat bagi Pemerintah Daerah dalam mendukung terselenggaranya fungsi pemerintahan, pembangunan, dan kemasyarakatan yang secara spesifik telah ditetapkan peruntukannya dan diberikan secara selektif dengan mempertimbangkan kemampuan keuangan daerah, rasionalitas serta ditetapkan dengan keputusan kepala daerah. Besaran prioritas plafon anggaran sementara untuk Belanja Hibah tahun 2021 sebelum perubahan sebesar Rp 8.723.337.618,00 setelah perubahan menjadi sebesar Rp 47.749.237.618,00. Dengan kata lain, pemberian hibah setelah perubahan meningkat sebesar Rp 39.025.900.000,00 atau sebesar 447,37 persen.

#### **6. Belanja Bantuan Sosial**

Alokasi Belanja Bantuan Sosial mempedomani ketentuan Permendagri Nomor 32 tahun 2011 tentang Pedoman Pemberian Hibah dan Bantuan Sosial yang Bersumber dari Anggaran Pendapatan dan Belanja Daerah serta Permendagri Nomor 39 Tahun 2012 tentang Perubahan atas Permendagri Nomor 32 Tahun 2011.

Dalam rangka menjalankan dan memelihara fungsi pemerintahan daerah di bidang kemasyarakatan dan kesejahteraan masyarakat, pemberian bantuan sosial kepada anggota/keompok masyarakat dapat diberikan untuk melindungi dari kemungkinan resiko sosial sesuai kemampuan keuangan daerah. Alokasi Bantuan Sosial tahun 2021 sebelum perubahan sebesar Rp 44.196.785.000,00 dan setelah perubahan menjadi sebesar Rp 41.087.195.000,00. Dengan kata lain, pemberian bantuan sosial setelah perubahan menurun sebesar Rp 3.109.590.000,00 atau sebesar - 7,04 persen.

#### **B. Kebijakan Belanja Modal**

Belanja Modal digunakan untuk menganggarkan pengeluaran yang dilakukan dalam rangka pengadaan aset tetap dan aset lainnya, dimana aset tetap tersebut harus mempunyai masa manfaat lebih dari 12 bulan, digunakan dalam kegiatan Pemerintahan Daerah, dan batas minimal kapitalisasi aset. Pemerintah Daerah harus memprioritaskan alokasi Belanja Modal pada APBD Tahun Anggaran 2021 untuk pembangunan dan pengembangan sarana dan prasarana yang terkait langsung dengan peningkatan pelayanan publik serta pertumbuhan ekonomi daerah.

**1. Belanja Modal Tanah**

Alokasi Belanja Modal Tanah digunakan untuk menganggarkan tanah yang diperoleh dengan maksud untuk dipakai dalam kegiatan operasional Pemerintah Daerah dan dalam kondisi siap dipakai. Alokasi Belanja Modal Tanah tahun 2021 sebelum perubahan sebesar Rp 7.823.675.000,00 dan setelah perubahan bertambah sebesar 656,28 persen menjadi Rp 59.169.091.000,00.

**2. Belanja Modal Peralatan dan Mesin**

Alokasi Belanja Modal Peralatan dan Mesin digunakan untuk menganggarkan peralatan dan mesin mencakup mesin dan kendaraan bermotor, alat elektronik, inventaris kantor, dan peralatan lainnya yang nilainya signifikan dan masa manfaatnya lebih dari 12 bulan dan dalam kondisi siap pakai. Alokasi Belanja Modal Peralatan dan Mesin tahun 2021 sebelum perubahan sebesar Rp 52.846.959.763,00 dan setelah perubahan bertambah sebesar 46,84 persen menjadi Rp 77.602.828.151,00.

**3. Belanja Modal Bangunan dan Gedung**

Alokasi Belanja Modal Bangunan dan Gedung digunakan untuk menganggarkan gedung dan bangunan mencakup seluruh gedung dan bangunan yang diperoleh dengan maksud untuk dipakai dalam kegiatan operasional Pemerintah Daerah dan dalam kondisi siap dipakai. Alokasi Belanja Modal Bangunan dan Gedung tahun 2021 sebelum perubahan sebesar Rp 50.951.813.207,00 dan setelah perubahan bertambah sebesar 12,80 persen menjadi Rp 57.474.524.451,00.

**4. Belanja Modal Jalan, Irigasi, dan Jaringan**

Alokasi Belanja Modal Jalan, Irigasi, dan Jaringan digunakan untuk menganggarkan jalan, irigasi, dan jaringan mencakup jalan, irigasi, dan jaringan yang dibangun oleh Pemerintah Daerah serta dimiliki dan/atau dikuasai oleh Pemerintah Daerah dan dalam kondisi siap dipakai. Alokasi Belanja Modal Jalan, Irigasi, dan Jaringan tahun 2021 sebelum perubahan sebesar Rp 77.578.726.109,00 dan setelah perubahan bertambah sebesar 17,06 persen menjadi Rp 90.813.702.670,00.

**5. Belanja Modal Aset Tetap Lainnya**

Alokasi Belanja Modal Aset Tetap Lainnya digunakan untuk menganggarkan aset tetap lainnya mencakup aset tetap yang tidak dapat dikelompokkan ke dalam kelompok aset tetap yang diperoleh dan

dimanfaatkan untuk kegiatan operasional Pemerintah Daerah dan dalam kondisi siap dipakai. Alokasi Belanja Modal Aset Tetap Lainnya tahun 2021 sebelum perubahan sebesar Rp 17.762.240.137,00 dan setelah perubahan berkurang sebesar 2,67 persen menjadi Rp 17.288.110.778,00.

#### **6. Belanja Aset Lainnya**

Alokasi Belanja Aset Lainnya digunakan untuk menganggarkan aset tetap yang tidak digunakan untuk keperluan operasional Pemerintah Daerah, tidak memenuhi definisi aset tetap, dan harus disajikan di pos aset lainnya sesuai dengan nilai tercatatnya.

#### **C. Kebijakan Belanja Tidak Terduga**

Belanja Tidak Terduga merupakan pengeluaran anggaran atas beban APBD untuk keadaan darurat termasuk keperluan mendesak serta pengembalian atas kelebihan pembayaran atas Penerimaan Daerah tahun-tahun sebelumnya, yaitu untuk: (1) kebutuhan daerah dalam rangka pelayanan dasar masyarakat yang anggarannya belum tersedia dalam tahun anggaran berjalan; (2) Belanja Daerah yang bersifat mengikat dan belanja yang bersifat wajib; (3) Pengeluaran Daerah yang berada di luar kendali Pemerintah Daerah dan tidak dapat diprediksikan sebelumnya, serta amanat peraturan perundang-undangan; dan/atau (4) Pengeluaran Daerah lainnya yang apabila ditunda akan menimbulkan kerugian yang lebih besar bagi Pemerintah Daerah dan/atau masyarakat.

Besaran prioritas plafon anggaran sementara untuk Belanja Tidak Terduga tahun 2021 sebelum perubahan sebesar Rp 13.126.016.147,00 setelah perubahan menjadi sebesar Rp 18.399.656.480,23. Dengan kata lain, alokasi Belanja Tidak Terduga setelah perubahan meningkat sebesar Rp 5.273.640.333,23 atau sebesar 40,18 persen.

#### **D. Kebijakan Belanja Transfer**

Belanja Transfer merupakan pengeluaran uang dari Pemerintah Daerah kepada Pemerintah Daerah lainnya dan/atau dari Pemerintah Daerah kepada pemerintah desa. Belanja Transfer dirinci atas jenis, yaitu: (1) Belanja Bagi Hasil; dan (2) Belanja Bantuan Keuangan.

Besaran prioritas plafon anggaran sementara untuk Belanja Transfer tahun 2021 sebelum perubahan sebesar Rp 592.771.280,00 setelah perubahan menjadi sebesar Rp 1.059.517.480,00. Dengan kata lain, alokasi Belanja Transfer setelah perubahan meningkat sebesar Rp 466.746.200,00 atau sebesar 78,74 persen.

**Tabel 3.8 Realisasi dan Proyeksi/Target Belanja Kota Yogyakarta Tahun 2018-2021**

No.	Uraian	Realisasi			No.	Uraian	APBD Tahun Berjalan (2021)			
		2018 (Audited)	2019 (Audited)	2020 (Audited)			Murni	Perubahan	Selisih	% Selisih
2.	<b>BELANJA DAERAH</b>	<b>1.652.727.843.523,91</b>	<b>1.734.593.335.861,34</b>	<b>1.517.599.468.488,39</b>	2.	<b>BELANJA DAERAH</b>	<b>1.773.328.287.704,00</b>	<b>1.925.853.238.581,23</b>	<b>152.524.950.877,23</b>	<b>8,60</b>
2.1.	<b>BELANJA TIDAK LANGSUNG</b>	<b>699.175.722.721,00</b>	<b>716.969.657.199,00</b>	<b>739.999.064.237,58</b>	2.1.	<b>BELANJA OPERASI</b>	<b>1.552.646.086.061,00</b>	<b>1.604.045.807.571,00</b>	<b>51.399.721.510,00</b>	<b>3,31</b>
2.1.1.	Belanja Pegawai	635.124.320.919,00	623.730.246.194,00	600.497.942.504,00	2.1.1.	Belanja Pegawai	717.572.182.439,00	759.399.034.281,00	<b>41.826.851.842,00</b>	<b>5,83</b>
2.1.2.	Belanja Bunga	-	-	-	2.1.2.	Belanja Barang dan Jasa	782.153.781.004,00	755.810.340.672,00	<b>(26.343.440.332,00)</b>	<b>(3,37)</b>
2.1.3.	Belanja Subsidi	-	-	-	2.1.3.	Belanja Bunga	-	-	-	-
2.1.4.	Belanja Hibah	53.665.425.050,00	79.389.047.945,00	38.725.063.808,00	2.1.4.	Belanja Subsidi	-	-	-	-
2.1.5.	Belanja Bantuan Sosial	7.764.735.000,00	11.551.423.000,00	25.029.937.400,00	2.1.5.	Belanja Hibah	8.723.337.618,00	47.749.237.618,00	<b>39.025.900.000,00</b>	<b>447,37</b>
2.1.6.	Belanja Bagi Hasil Kepada Provinsi/Kabupaten/Kota dan Pemerintahan Desa	-	-	-	2.1.6.	Belanja Bantuan Sosial	44.196.785.000,00	41.087.195.000,00	<b>(3.109.590.000,00)</b>	<b>(7,04)</b>
2.1.7.	Belanja Bantuan Keuangan Kepada Provinsi/Kabupaten/Kota dan Pemerintahan Desa, Partai Politik	2.328.000.498,00	1.981.246.996,00	1.360.789.078,00						
2.1.8.	Belanja Tidak Terduga	293.241.254,00	317.693.064,00	74.385.331.447,58	2.2.	<b>BELANJA MODAL</b>	<b>206.963.414.216,00</b>	<b>302.348.257.050,00</b>	<b>95.384.842.834,00</b>	<b>46,09</b>
					2.2.1.	Belanja Modal Tanah	7.823.675.000,00	59.169.091.000,00	<b>51.345.416.000,00</b>	<b>656,28</b>
2.2.	<b>BELANJA LANGSUNG</b>	<b>953.552.120.802,91</b>	<b>1.017.623.678.662,34</b>	<b>777.600.404.250,81</b>	2.2.2.	Belanja Modal Peralatan dan Mesin	52.846.959.763,00	77.602.828.151,00	<b>24.755.868.388,00</b>	<b>46,84</b>
2.2.1.	Belanja Pegawai	132.107.387.708,85	136.801.816.234,28	128.212.237.274,78	2.2.3.	Belanja Modal Gedung dan Bangunan	50.951.813.207,00	57.474.524.451,00	<b>6.522.711.244,00</b>	<b>12,80</b>
2.2.2.	Belanja Barang dan Jasa	496.351.994.037,57	553.387.490.228,89	455.864.521.552,10	2.2.3.	Belanja Modal Jalan, Jaringan, dan Irigasi	77.578.726.109,00	90.813.702.670,00	<b>13.234.976.561,00</b>	<b>17,06</b>
2.2.3.	Belanja Modal	325.092.739.056,49	327.434.372.199,17	193.523.645.423,93	2.2.5.	Belanja Modal Aset Tetap Lainnya	17.762.240.137,00	17.288.110.778,00	<b>(474.129.359,00)</b>	<b>(2,67)</b>
					2.3.	<b>BELANJA TIDAK TERDUGA</b>	<b>13.126.016.147,00</b>	<b>18.399.656.480,23</b>	<b>5.273.640.333,23</b>	<b>40,18</b>
					2.4.	<b>BELANJA TRANSFER</b>	<b>592.771.280,00</b>	<b>1.059.517.480,00</b>	<b>466.746.200,00</b>	<b>78,74</b>
					2.4.1.	Belanja Bagi Hasil	-	-	-	-
					2.4.2.	Belanja Bantuan Keuangan	592.771.280,00	1.059.517.480,00	<b>466.746.200,00</b>	<b>78,74</b>

Sumber: Laporan Realisasi Anggaran Kota Yogyakarta Tahun 2018, 2019, dan 2020; APBD Kota Yogyakarta Tahun 2021; Dengan Olahan, 2021

### **3.2.3. Arah Kebijakan Penerimaan dan Pengeluaran Pembiayaan Daerah**

Arah kebijakan Pembiayaan Daerah meliputi kebijakan Penerimaan Pembiayaan dan kebijakan Pengeluaran Pembiayaan. Kebijakan Penerimaan Pembiayaan yang akan dilakukan terkait dengan kebijakan pemanfaatan sisa lebih perhitungan anggaran tahun sebelumnya (SILPA), pencairan Dana Cadangan, hasil penjualan kekayaan daerah yang dipisahkan, penerimaan pinjaman daerah, penerimaan kembali pemberian pinjaman daerah, dan penerimaan piutang daerah sesuai dengan kondisi keuangan daerah. Sisa Lebih Pembiayaan Anggaran (SILPA) Tahun Anggaran 2021 sebelum perubahan sejumlah Rp 134.499.921.066,00 dan setelah perubahan menjadi sebesar Rp 382.914.304.828,36.

Kebijakan Pengeluaran Pembiayaan mencakup pembentukan Dana Cadangan, penyertaan modal (investasi) daerah yang telah ditetapkan dengan Peraturan Daerah, pembayaran cicilan pokok utang yang jatuh tempo, pemberian pinjaman daerah kepada pemerintah daerah lain sesuai dengan akad pinjaman, dan pengeluaran pembiayaan lainnya sesuai peraturan perundang-undangan. Pengeluaran pembiayaan digunakan untuk meningkatkan kemampuan keuangan daerah dan untuk menganggarkan pembayaran pokok utang yang didasarkan pada jumlah yang harus dibayarkan sesuai dengan perjanjian pinjaman dan pelaksanaannya merupakan prioritas utama dari seluruh kewajiban Pemerintah Daerah yang harus diselesaikan dalam tahun anggaran berkenaan berdasarkan perjanjian pinjaman. Peningkatan kemampuan keuangan daerah dilakukan dengan melakukan penambahan penyertaan modal pada Perusahaan milik daerah.

Dalam hal ada kecenderungan terjadinya defisit anggaran, harus diantisipasi kebijakan-kebijakan yang akan berdampak pada pos Penerimaan Pembiayaan Daerah, sebaliknya jika ada kecenderungan akan terjadinya surplus anggaran, harus diantisipasi kebijakan-kebijakan yang akan berdampak pada pos Pengeluaran Pembiayaan Daerah, seperti penyelesaian pembayaran pokok utang dan penyertaan modal.

Perumusan arah kebijakan pengelolaan pembiayaan daerah didasarkan pada realisasi dan pencapaian sumber-sumber penerimaan dan pengeluaran pembiayaan daerah dalam 2 (dua) tahun terakhir, sehingga perkiraan/proyeksi penerimaan dan pengeluaran pembiayaan daerah untuk tahun rencana serta 1 (satu) tahun setelah tahun rencana adalah sebagaimana terinci pada tabel berikut.



**Tabel 3.9 Realisasi dan Proyeksi Pembiayaan Daerah Kota Yogyakarta Tahun 2018-2021**

No.	Uraian	Realisasi			No.	Uraian	APBD Tahun Berjalan (2021)			
		2018 (Audited)	2019 (Audited)	2020 (Audited)			Murni	Perubahan	Selisih	% Selisih
<b>3.</b>	<b>PEMBIAYAAN DAERAH</b>				<b>3.</b>	<b>PEMBIAYAAN DAERAH</b>				
<b>3.1.</b>	<b>PENERIMAAN PEMBIAYAAN</b>	<b>262.150.761.112,36</b>	<b>226.448.050.491,52</b>	<b>220.762.753.122,45</b>	<b>3.1.</b>	<b>PENERIMAAN PEMBIAYAAN</b>	<b>134.499.921.066,00</b>	<b>382.914.304.828,36</b>	<b>248.414.383.762,36</b>	<b>184,69</b>
3.1.1.	Sisa Lebih Perhitungan Anggaran Tahun Anggaran Sebelumnya	254.103.922.554,36	226.442.324.759,52	220.340.133.122,45	3.1.1.	Sisa Lebih Perhitungan Anggaran Tahun Anggaran Sebelumnya	134.499.921.066,00	382.914.304.828,36	248.414.383.762,36	184,69
3.1.2.	Pencairan Dana Cadangan	8.044.288.558,00	-	-	3.1.2.	Pencairan Dana Cadangan	-	-	-	-
3.1.3.	Hasil Penjualan Kekayaan Daerah Yang Dipisahkan	-	-	410.000.000,00	3.1.3.	Hasil Penjualan Kekayaan Daerah Yang Dipisahkan	-	-	-	-
3.1.4.	Penerimaan Pinjaman Daerah	-	-	-	3.1.4.	Penerimaan Pinjaman Daerah	-	-	-	-
3.1.5.	Penerimaan Kembali Pemberian Pinjaman	2.550.000,00	5.725.732,00	-	3.1.5.	Penerimaan Kembali Pemberian Pinjaman	-	-	-	-
3.1.6.	Penerimaan Piutang Daerah	-	-	12.620.000,00	3.1.6.	Penerimaan Pembiayaan Lainnya Sesuai Ketentuan PUU	-	-	-	-
<b>3.2.</b>	<b>PENGELUARAN PEMBIAYAAN</b>	<b>119.900.590.681,45</b>	<b>37.275.000.000,00</b>	<b>20.000.000.000,00</b>	<b>3.2.</b>	<b>PENGELUARAN PEMBIAYAAN</b>	<b>40.480.000.000,00</b>	<b>40.480.000.000,00</b>		
3.2.1.	Pembentukan Dana Cadangan	-	-	-	3.2.1.	Pembentukan Dana Cadangan	-	-	-	-
3.2.2.	Penyertaan Modal (Investasi) Pemerintah Daerah	63.861.759.721,45	37.275.000.000,00	20.000.000.000,00	3.2.2.	Penyertaan Modal Daerah	40.480.000.000,00	40.480.000.000,00	-	-
3.2.3.	Pembayaran Pokok Utang	56.038.830.960,00	-	-	3.2.3.	Pembayaran Cicilan Pokok Utang yang Jatuh Tempo	-	-	-	-
3.2.4.	Pemberian Pinjaman Dan Pembayaran Pinjaman Daerah	-	-	-	3.2.4.	Pemberian Pinjaman Daerah	-	-	-	-
					3.2.5.	Pengeluaran Pembiayaan Lainnya sesuai PUU	-	-	-	-
	<b>Pembiayaan Netto</b>	<b>142.250.170.430,91</b>	<b>189.173.050.491,52</b>	<b>200.762.753.122,45</b>		<b>Pembiayaan Netto</b>	<b>94.019.921.066,00</b>	<b>342.434.304.828,36</b>	<b>248.414.383.762,36</b>	<b>264,21</b>
	<b>Sisa Lebih Pembiayaan Anggaran Tahun Berkenaan (SILPA)</b>	<b>226.442.324.759,52</b>	<b>220.340.133.122,45</b>	<b>382.914.304.828,36</b>		<b>Sisa Lebih Pembiayaan Anggaran Tahun Berkenaan (SILPA)</b>	<b>-</b>	<b>-</b>	<b>-</b>	<b>-</b>

Sumber: Laporan Realisasi Anggaran Kota Yogyakarta Tahun 2018, 2019, dan 2020; APBD Kota Yogyakarta Tahun 2021; Dengan Olahan, 2021

Mendasarkan pada realisasi pencapaian dua tahun terakhir dan arah kebijakan pendapatan, belanja, dan pembiayaan, maka urusan yang menjadi kewenangan pemerintah Kota Yogyakarta diwadahi dalam kerangka anggaran, pendapatan dan belanja daerah untuk tahun anggaran 2021 sebagai berikut:

**Tabel 3.10 Kerangka Anggaran Pendapatan dan Belanja Kota Yogyakarta Tahun 2021**

No.	Uraian	Anggaran 2021			
		Murni (Rp)	Perubahan (Rp)	Selisih (Rp)	Selisih (%)
<b>1.</b>	<b>PENDAPATAN DAERAH</b>	<b>1.679.308.366.638,00</b>	<b>1.583.418.933.752,87</b>	<b>(95.889.432.885,13)</b>	<b>(5,71)</b>
<b>1.1.</b>	<b>PENDAPATAN ASLI DAERAH</b>	<b>565.651.286.900,00</b>	<b>479.297.782.014,87</b>	<b>(86.353.504.885,13)</b>	<b>(15,27)</b>
1.1.1.	Pajak Daerah	374.499.600.000,00	316.592.500.000,00	<b>(57.907.100.000,00)</b>	<b>(15,46)</b>
1.1.2.	Retribusi Daerah	26.908.955.840,00	25.003.569.262,00	<b>(1.905.386.578,00)</b>	<b>(7,08)</b>
1.1.3.	Hasil Pengelolaan Kekayaan Daerah yang Dipisahkan	20.569.058.866,00	23.335.909.301,35	2.766.850.435,35	13,45
1.1.4.	Lain-lain Pendapatan Asli Daerah yang Sah	143.673.672.194,00	114.365.803.451,52	<b>(29.307.868.742,48)</b>	<b>(20,40)</b>
<b>1.2.</b>	<b>PENDAPATAN TRANSFER</b>	<b>1.084.324.179.738,00</b>	<b>1.074.500.251.738,00</b>	<b>(9.823.928.000,00)</b>	<b>(0,91)</b>
1.2.1.	Transfer Pemerintah Pusat	905.376.418.000,00	882.450.762.000,00	<b>(22.925.656.000,00)</b>	<b>(2,53)</b>
1.2.2.	Transfer Antar Daerah	178.947.761.738,00	192.049.489.738,00	<b>13.101.728.000,00</b>	<b>7,32</b>
<b>1.3.</b>	<b>LAIN-LAIN PENDAPATAN DAERAH YANG SAH</b>	<b>29.332.900.000,00</b>	<b>29.620.900.000,00</b>	<b>288.000.000,00</b>	<b>0,98</b>
1.3.1.	Hibah	-	288.000.000,00	<b>288.000.000,00</b>	-
1.3.2.	Dana Darurat	-	-	-	-
1.3.3.	Lain-lain Pendapatan sesuai PUU	29.332.900.000,00	29.332.900.000,00	-	-
	<b>Jumlah Pendapatan</b>	<b>1.679.308.366.638,00</b>	<b>1.583.418.933.752,87</b>	<b>(95.889.432.885,13)</b>	<b>(5,71)</b>
<b>2.</b>	<b>BELANJA DAERAH</b>	<b>1.773.328.287.704,00</b>	<b>1.925.853.238.581,23</b>	<b>152.524.950.877,23</b>	<b>8,60</b>
<b>2.1.</b>	<b>BELANJA OPERASI</b>	<b>1.552.646.086.061,00</b>	<b>1.604.045.807.571,00</b>	<b>51.399.721.510,00</b>	<b>3,31</b>
2.1.1.	Belanja Pegawai	717.572.182.439,00	759.399.034.281,00	<b>41.826.851.842,00</b>	<b>5,83</b>
2.1.2.	Belanja Barang dan Jasa	782.153.781.004,00	755.810.340.672,00	<b>(26.343.440.332,00)</b>	<b>(3,37)</b>
2.1.3.	Belanja Bunga	-	-	-	-
2.1.4.	Belanja Subsidi	-	-	-	-
2.1.5.	Belanja Hibah	8.723.337.618,00	47.749.237.618,00	<b>39.025.900.000,00</b>	<b>447,37</b>
2.1.6.	Belanja Bantuan Sosial	44.196.785.000,00	41.087.195.000,00	<b>(3.109.590.000,00)</b>	<b>(7,04)</b>
<b>2.2.</b>	<b>BELANJA MODAL</b>	<b>206.963.414.216,00</b>	<b>302.348.257.050,00</b>	<b>95.384.842.834,00</b>	<b>46,09</b>
2.2.1.	Belanja Modal Tanah	7.823.675.000,00	59.169.091.000,00	<b>51.345.416.000,00</b>	<b>656,28</b>
2.2.2.	Belanja Modal Peralatan dan Mesin	52.846.959.763,00	77.602.828.151,00	<b>24.755.868.388,00</b>	<b>46,84</b>
2.2.3.	Belanja Modal Gedung dan Bangunan	50.951.813.207,00	57.474.524.451,00	<b>6.522.711.244,00</b>	<b>12,80</b>
2.2.3.	Belanja Modal Jalan, Jaringan, dan Irigasi	77.578.726.109,00	90.813.702.670,00	<b>13.234.976.561,00</b>	<b>17,06</b>
2.2.5.	Belanja Modal Aset Tetap Lainnya	17.762.240.137,00	17.288.110.778,00	<b>(474.129.359,00)</b>	<b>(2,67)</b>
<b>2.3.</b>	<b>BELANJA TIDAK TERDUGA</b>	<b>13.126.016.147,00</b>	<b>18.399.656.480,23</b>	<b>5.273.640.333,23</b>	<b>40,18</b>
<b>2.4.</b>	<b>BELANJA TRANSFER</b>	<b>592.771.280,00</b>	<b>1.059.517.480,00</b>	<b>466.746.200,00</b>	<b>78,74</b>
2.4.1.	Belanja Bagi Hasil	-	-	-	-
2.4.2.	Belanja Bantuan Keuangan	592.771.280,00	1.059.517.480,00	<b>466.746.200,00</b>	<b>78,74</b>
	<b>Jumlah Belanja</b>	<b>1.773.328.287.704,00</b>	<b>1.925.853.238.581,23</b>	<b>152.524.950.877,23</b>	<b>8,60</b>

No.	Uraian	Anggaran 2021			
		Murni (Rp)	Perubahan (Rp)	Selisih (Rp)	Selisih (%)
	<b>Surplus/(Defisit)</b>	<b>(94.019.921.066,00)</b>	<b>(342.434.304.828,36)</b>	<b>(248.414.383.762,36)</b>	<b>264,21</b>
<b>3.</b>	<b>PEMBIAYAAN DAERAH</b>				
<b>3.1.</b>	<b>PENERIMAAN PEMBIAYAAN</b>	<b>134.499.921.066,00</b>	<b>382.914.304.828,36</b>	<b>248.414.383.762,36</b>	<b>184,69</b>
3.1.1.	Sisa Lebih Perhitungan Anggaran Tahun Anggaran Sebelumnya	134.499.921.066,00	382.914.304.828,36	248.414.383.762,36	184,69
3.1.2.	Pencairan Dana Cadangan	-	-	-	-
3.1.3.	Hasil Penjualan Kekayaan Daerah Yang Dipisahkan	-	-	-	-
3.1.4.	Penerimaan Pinjaman Daerah	-	-	-	-
3.1.5.	Penerimaan Kembali Pemberian Pinjaman	-	-	-	-
3.1.6.	Penerimaan Pembiayaan Lainnya Sesuai Ketentuan PUU	-	-	-	-
	<b>Jumlah Penerimaan Pembiayaan</b>	<b>134.499.921.066,00</b>	<b>382.914.304.828,36</b>	<b>248.414.383.762,36</b>	<b>184,69</b>
<b>3.2.</b>	<b>PENGELUARAN PEMBIAYAAN</b>	<b>40.480.000.000,00</b>	<b>40.480.000.000,00</b>	-	-
3.2.1.	Pembentukan Dana Cadangan	-	-	-	-
3.2.2.	Penyertaan Modal Daerah	40.480.000.000,00	40.480.000.000,00	-	-
3.2.3.	Pembayaran Cicilan Pokok Utang yang Jatuh Tempo	-	-	-	-
3.2.4.	Pemberian Pinjaman Daerah	-	-	-	-
3.2.5.	Pengeluaran Pembiayaan Lainnya sesuai PUU	-	-	-	-
	<b>Jumlah Pengeluaran Pembiayaan</b>	<b>40.480.000.000,00</b>	<b>40.480.000.000,00</b>	-	-
	<b>Pembiayaan Netto</b>	<b>94.019.921.066,00</b>	<b>342.434.304.828,36</b>	<b>248.414.383.762,36</b>	<b>264,21</b>
	<b>Sisa Lebih Pembiayaan Anggaran Tahun Berkenaan (SILPA)</b>	-	-	-	-

Sumber: Hasil Olahan Bappeda, 2021

## BAB IV

### SASARAN DAN PRIORITAS PEMBANGUNAN DAERAH

Penyusunan Perubahan RKPD Tahun 2021 ini diperlukan sebagai bahan utama dalam penyusunan KUA PPAS Perubahan Tahun 2021. Kebijakan Umum Perubahan APBD Tahun 2021 memuat di antaranya:

1. Perbedaan asumsi dengan Kebijakan Umum Anggaran yang ditetapkan sebelumnya;
2. Program dan Kegiatan yang dapat diusulkan untuk ditampung dalam Perubahan APBD Tahun 2021 dengan mempertimbangkan sisa waktu pelaksanaan APBD Perubahan, yang sangat dibutuhkan dan disesuaikan dengan skala prioritas; dan
3. Capaian target kinerja program dan kegiatan yang berubah, baik berkurang atau bertambah karena kondisi yang berubah dari penetapan target sebelumnya.

#### 4.1. Tujuan, Sasaran dan Tema Pembangunan

Tujuan dan sasaran pembangunan Kota Yogyakarta sebagaimana tercantum dalam RPJMD Tahun 2017-2022 diturunkan dari visi dan misi. Visi Kota Yogyakarta untuk perencanaan jangka menengah tahun 2017-2022 adalah: **Meneguhkan Kota Yogyakarta Sebagai Kota Nyaman Huni dan Pusat Pelayanan Jasa yang Berdaya Saing Kuat untuk Keberdayaan Masyarakat dengan Berpijak pada Nilai Keistimewaan.** Sedangkan misi, tujuan dan sasaran Kota Yogyakarta dan hubungannya dijelaskan dalam tabel berikut:

**Tabel 4.1 Hubungan Misi dan Tujuan/Sasaran Pembangunan**

Misi	Tujuan	Sasaran
1. Meningkatkan Kesejahteraan dan Keberdayaan Masyarakat	1. Meningkatkan kesejahteraan masyarakat Kota Yogyakarta	1. Kemiskinan masyarakat menurun
		2. Keberdayaan masyarakat meningkat
		3. Ketahanan pangan masyarakat meningkat
2. Memperkuat Ekonomi Kerakyatan dan Daya Saing Kota Yogyakarta	2. Memperkuat pertumbuhan ekonomi yang bertumpu ekonomi kerakyatan untuk meningkatkan daya saing kota Yogyakarta	4. Ketimpangan pendapatan antar penduduk menurun
		5. Pertumbuhan ekonomi meningkat
3. Memperkuat Moral, Etika dan Budaya Masyarakat Kota Yogyakarta	3. Meningkatkan moral, etika dan budaya untuk mewujudkan ketentraman masyarakat Kota Yogyakarta	6. Gangguan ketentraman dan ketertiban masyarakat menurun

Misi	Tujuan	Sasaran
4. Meningkatkan kualitas pendidikan, kesehatan, sosial dan budaya.	4. Meningkatkan Kualitas pendidikan dan kesehatan	7. Kualitas pendidikan meningkat
		8. Harapan hidup masyarakat meningkat
5. Memperkuat Tata Kota dan Kelestarian Lingkungan	5. Peran serta masyarakat dalam pengembangan dan pelestarian budaya meningkat	9. Peran serta masyarakat dalam pengembangan dan pelestarian budaya meningkat
	6. Mewujudkan tata ruang yang nyaman, tertib dan berkelanjutan	10. Kesesuaian pemanfaatan ruang meningkat
6. Membangun Sarana dan Prasarana publik dan permukiman	7. Meningkatkan kualitas lingkungan hidup	11. Kualitas lingkungan hidup meningkat
	8. Meningkatkan sarana dan prasarana publik dan permukiman	12. Infrastruktur wilayah meningkat
7. Meningkatkan tata kelola pemerintahan yang baik dan bersih	9. Meningkatkan tata kelola pemerintahan yang baik dan bersih	13. Kapasitas tata kelola pemerintahan meningkat

Sumber: RPJMD Kota Yogyakarta 2017-2022

#### 4.2. Penyesuaian Arah Kebijakan Pembangunan Nasional, DIY, dan Kota Yogyakarta

Target dalam RKP maupun RKPDIY menjadi dasar bagi Kota Yogyakarta dalam melakukan penyesuaian target pada sasaran makro.

##### 4.2.1. Target Pertumbuhan Ekonomi

Kota Yogyakarta memiliki PDRB yang didominasi oleh sektor Administrasi Pemerintahan, Pertahanan, dan Jaminan Sosial Wajib; sektor Jasa Pendidikan; sektor Informasi dan Komunikasi; sektor Industri Pengolahan; dan sektor Penyediaan Akomodasi dan Makan Minum. Dua sektor terakhir, merupakan sektor utama pariwisata. Oleh karena itu, jumlah kunjungan wisatawan memberikan pengaruh terhadap nilai sektor tersebut. Ekonomi di Kota Yogyakarta berjalan seiring pergerakan jumlah kunjungan wisata.

Pandemi Covid-19 di tahun 2020 yang masih berlanjut di tahun 2021 memberikan dampak yang signifikan bagi Kota Yogyakarta. *Physical distancing* sebagai upaya untuk penanggulangan Covid-19 berdampak pada penurunan kunjungan wisata, yang kemudian juga berdampak langsung pada pendapatan masyarakat maupun keuangan daerah Kota Yogyakarta terutama pada industri hotel restoran. Hal tersebut terlihat dengan turunnya perekonomian di Kota Yogyakarta yang ditandai dengan terkoreksinya pertumbuhan ekonomi sampai level -2,42 persen di tahun 2020. Penurunan terbesar terjadi pada sektor Penyediaan Akomodasi dan Makan Minum yang menjadi sektor utama pariwisata, yaitu terkoreksi pada angka sebesar -22,56 persen pada struktur PDRB Kota Yogyakarta.

Sektor Penyediaan Akomodasi dan Makan Minum sebagai sektor utama pariwisata diprediksi akan tumbuh sebesar 4,46-5,11 persen pada tahun 2021. Peningkatan sektor Penyediaan Akomodasi dan Makan Minum diharapkan mampu mendorong pertumbuhan sektor-sektor pendukung pariwisata lainnya, seperti sektor Industri Pengolahan. Sektor Industri Pengolahan diprediksi akan tumbuh sebesar 2,92-3,34 persen pada tahun 2021. Sektor dengan kontribusi terbesar adalah sektor Informasi dan Komunikasi. Sektor Informasi dan Komunikasi menjadi sektor yang dapat bertahan bahkan tumbuh secara signifikan pada angka 19,65 persen pada tahun 2020 yang merupakan masa awal pandemi Covid-19. Pertumbuhan ini menjadi dasar prediksi sektor tersebut untuk tetap tumbuh pada tahun 2021, tetapi pada angka yang lebih kecil, yaitu pada 5,62-7 persen di tahun 2021. Pertumbuhan pada kedua sektor tersebut didukung dengan pertumbuhan pada sektor Penyediaan Akomodasi dan Makan Minum, dan diprediksi mampu menumbuhkan ekonomi Kota Yogyakarta sebesar 4,04-4,21 persen pada tahun 2021.

Sektor dengan kontribusi besar lain pada PDRB Kota Yogyakarta adalah sektor Jasa Pendidikan, dimana sektor ini juga menjadi salah satu sektor yang tidak terkoreksi selama pandemi Covid-19 yang ditandai dengan pertumbuhan sebesar 4,13 persen pada tahun 2020. Pertumbuhan ini menjadi dasar prediksi pertumbuhan sektor Jasa Pendidikan sebesar 3,51-4,02 persen pada tahun 2021.

#### **4.2.2. Tingkat Pengangguran Terbuka (TPT)**

Proyeksi penurunan pertumbuhan ekonomi sebagai akibat dari adanya pandemi Covid-19 dapat menjadi penyebab naiknya TPT di Kota Yogyakarta. Sektor yang paling terdampak ekonomi di Kota Yogyakarta adalah sektor Penyediaan Akomodasi dan Makan Minum sebagai sektor utama pariwisata dan sektor Industri Pengolahan sebagai sektor ikutan dari pariwisata.

Prosentase jumlah tenaga kerja tahun 2019 dari sektor Penyediaan Akomodasi dan Makan Minum adalah 20,10 persen dari total tenaga kerja dan sektor Industri Pengolahan sebesar 14,52 persen dari total tenaga kerja. Pada tahun 2020, sektor Penyediaan Akomodasi dan Makan Minum menurun sebesar -29,36 persen menjadi 14,67 persen dari total tenaga kerja dan sektor Industri Pengolahan menurun sebesar -2,93 persen menjadi 14,56 persen dari total tenaga kerja.

Dengan melihat persentase yang cukup besar pada kedua sektor tersebut maka, penurunan pertumbuhan ekonomi berdampak signifikan pada penambahan TPT di Kota Yogyakarta. Pada tahun 2021 dimana pertumbuhan ekonomi diproyeksi pada angka 4,04-4,21 persen dan pertumbuhan sektor Penyediaan Akomodasi dan Makan Minum diprediksi tumbuh pada angka 4,46-5,11 persen, TPT diproyeksi ada pada angka 4,80-5,71 persen. Prediksi penurunan angka TPT pada tahun 2021 didasarkan pada optimisme pertumbuhan sektor Penyediaan Akomodasi dan Makan Minum

sebagai sektor dengan kontribusi tinggi dan pertumbuhan mempengaruhi pertumbuhan sektor lainnya di Kota Yogyakarta.

#### **4.2.3. Persentase Penduduk Miskin**

BPS dalam perhitungan kemiskinan di Indonesia menggunakan konsep kemampuan untuk memenuhi kebutuhan dasar (*basic needs approach*). Dengan konsep tersebut, penduduk miskin adalah penduduk yang memiliki rata-rata pengeluaran perkapita per bulan di bawah garis kemiskinan. Penurunan pendapatan akan berdampak pada penurunan pengeluaran masyarakat untuk memenuhi kebutuhan dasar makanan dan bukan makanan, sehingga jumlah masyarakat dengan rata-rata pengeluaran per bulan di bawah garis kemiskinan akan mengalami peningkatan.

Pada tahun 2021, dimana pertumbuhan ekonomi diprediksi akan mengalami peningkatan, maka prediksi persentase penduduk miskin juga akan mengalami penurunan. Pertumbuhan ekonomi tahun 2021 diprediksi tumbuh pada angka 4,04-4,21 persen, selaras dengan hal tersebut persentase penduduk miskin di Kota Yogyakarta diprediksi akan mengalami penurunan dibandingkan tahun 2020, yaitu pada angka 7,18-7,29 persen. Optimisme penurunan angka kemiskinan ini berkaitan dengan optimisme perbaikan sektor pariwisata sebagai *key sector* pembangunan di tahun 2021.

#### **4.2.4. Prediksi Indeks Gini**

Indeks Gini menjadi alat ukur untuk menghitung derajat ketidakmerataan distribusi pendapatan penduduk suatu wilayah. Nilai Indeks Gini di Kota Yogyakarta selama lima tahun terakhir semakin turun, yang berarti tingkat ketimpangan penduduk semakin kecil. Nilai ini dipengaruhi oleh besarnya variasi perubahan pengeluaran antarkelompok penduduk, apabila perubahan pengeluaran penduduk kelompok bawah lebih cepat dibandingkan dengan penduduk kelompok atas maka ketimpangan pengeluaran akan mengecil.

Pada tahun 2020 sebagai dampak dari penurunan pertumbuhan ekonomi dan peningkatan angka kemiskinan, diprediksi jumlah masyarakat dengan rata-rata pengeluaran per bulan di bawah garis kemiskinan akan mengalami peningkatan, sehingga jumlah penduduk yang mengalami ketidakmampuan untuk memenuhi kebutuhan dasarnya akan meningkat. Dampak pengurangan atau hilangnya pendapatan pada 40% penduduk dengan pendapatan terendah akan berdampak pada penurunan pengeluaran secara signifikan. Sedangkan penduduk pada 40% pendapatan menengah dan 20% pendapatan atas diasumsikan juga akan mengalami penurunan pendapatan, namun lebih lambat dibandingkan dengan penurunan yang terjadi pada kelompok 40% penduduk dengan pendapatan terendah.

Dari asumsi di atas, maka diprediksi pada tahun 2021 angka indeks gini akan mengalami sedikit penurunan. Perbaikan ekonomi pada tahun 2021 diprediksi mampu menekan angka ketimpangan pendapatan dari 0,421 di tahun 2020 menjadi tiga skenario di tahun 2021. Pada skenario pesimis, pertumbuhan ekonomi pada tahun 2021 diasumsikan hanya melibatkan 20 persen penduduk pendapatan tertinggi sehingga akan terjadi peningkatan indeks gini terjadi di angka 0,426. Pada skenario moderat, pertumbuhan ekonomi terjadi beriringan antar semua golongan pendapatan sehingga indeks gini akan turun di angka 0,417. Pada skenario optimis, pertumbuhan ekonomi berdampak pada peningkatan ekonomi lebih signifikan pada kelompok 40 persen penduduk dengan pendapatan terendah sehingga indeks gini diprediksi akan turun pada angka 0,393. Optimisme perbaikan ketimpangan pendapatan masyarakat selaras dengan optimisme pertumbuhan ekonomi baik Kota Yogyakarta maupun nasional yang didukung oleh serangkaian Program Pemulihan Ekonomi Nasional (PEN).

**Tabel 4.2 Sasaran dan Target Makro Pembangunan Nasional, DIY dan Kota Yogyakarta**

No.	Indikator	Target 2021		
		Nasional	DIY	Kota Yogyakarta
1.	Pertumbuhan Ekonomi (%)	4,5-5,5	4,2-6,0	4,04-4,21
2.	Tingkat Pengangguran Terbuka (%)	7,5-8,2	3,69-4,80	4,80-5,71
3.	Indeks Gini	0,377-0,379	0,454-0,439	0,426-0,393
4.	IPM	72,78-72,90	80,42-81,26	85 – 86,61
5.	Angka Kemiskinan (%)	9,2-9,7	11,47-11,60	7,18-7,29

Sumber : Rancangan RKP 2021, RKPD DIY 2021, dan Analisis Bappeda, 2021

#### 4.3. Tema Pembangunan

Kebijakan pada RKPD Kota Yogyakarta Tahun 2021 memperhatikan tema Rencana Kerja Pembangunan Nasional untuk tahun 2021. Tema RKP untuk tahun 2021 adalah **“Mempercepat Pemulihan Ekonomi dan Reformasi Sosial”** dengan Fokus: Pemulihan Industri, Pariwisata, dan Investasi; reformasi sistem kesehatan nasional; reformasi sistem perlindungan sosial; dan reformasi sistem ketahanan bencana. Selain memperhatikan tema pembangunan nasional juga memperhatikan dan mempertimbangkan tema pembangunan Pemerintah DIY yang tercantum pada RKPD DIY Tahun 2021, yaitu **“Penguatan SDM Unggul dan Percepatan Pemulihan Sosial Ekonomi Masyarakat DIY”**. Fokus pemulihan kondisi sosial ekonomi DIY lebih diarahkan pada sektor terdampak Covid-19 meliputi: Pariwisata, Tenaga kerja, Investasi, Industri, Sosial dan Kesehatan.

Sejalan dan mempertimbangkan hal-hal tersebut di atas, maka tema pembangunan daerah untuk RKPD Kota Yogyakarta Tahun 2021 adalah: **“Percepatan Pemulihan Sosial Ekonomi untuk Kesejahteraan Masyarakat”**.



Tema tersebut mengandung makna dari beberapa kata kunci yang dibangun, yaitu:

1. **Percepatan pemulihan:** dimaknai sebagai segala upaya dan hal yang bisa dilakukan untuk mempercepat proses perbaikan kondisi yang ada, secepat mungkin mengembalikan kepada proses pembangunan yang sudah dilaksanakan, mengejar penurunan yang terjadi dan kembali kepada target yang ingin dicapai di akhir RPJMD Kota;
2. **Sosial Ekonomi:** Dimaknai bahwa Bidang Sosial Ekonomi yang mengalami penurunan di tahun 2020 harus dipulihkan. Dua bidang ini berkaitan erat dengan kehidupan masyarakat. Ketersediaan kebutuhan dasar masyarakat dan kestabilan pertumbuhan ekonomi kota perlu dijaga melalui pembangunan di bidang sosial dan ekonomi. Kondisi Sosial Ekonomi menjadi penentu terbentuknya kondisi kota secara keseluruhan, didukung dengan infrastruktur dan bidang lainnya; dan
3. **Kesejahteraan masyarakat:** Dimaknai sebagai wujud kondisi terbaik bagi masyarakat kota, baik di bidang pendidikan, kesehatan maupun sosial ekonominya. Tujuan utama dari usaha percepatan pemulihan sosial ekonomi adalah Kesejahteraan Masyarakat. Semua kelompok masyarakat, membutuhkan pemenuhan kebutuhan dasar dan lingkungan yang kondusif untuk melakukan aktifitasnya.

#### 4.4. **Hubungan Tematik Pembangunan dengan Visi Pembangunan Kota Yogyakarta**

Tematik pembangunan Kota Yogyakarta tahun 2021 ini tak lepas dalam mendukung visi pembangunan Kota Yogyakarta. Percepatan pemulihan sosial ekonomi itu sangat dibutuhkan untuk mewujudkan Kota Yogyakarta sebagai kota yang nyaman huni. Dengan mempertahankan standart pelayanan pendidikan dan kesehatan serta meningkatnya partisipasi masyarakat dalam penyelenggaraan gaya hidup sehat dan bersih mengkondisikan masyarakat untuk tetap menjaga kualitas sumber daya manusia.

Etos kerja berkemajuan yang cerdas berteknologi, penuh prestasi, manusiawi tetap terjaga dan meningkat, menciptakan rasa aman dan mencerahkan. Demikian pula berkembangnya kemitraan sosial dalam semangat gotong royong yang akan memperkuat ketahanan masyarakat menjadi modal sosial masyarakat dalam menghadapi kondisi yang terjadi akibat pandemi.

Gerakan Gandeng Gendong, sinergi dan penumbuhan partisipasi dari segenap 5 komponen (Kota, Kampung, Kampus, Korporasi serta Komunitas) serta kerja sama antar kabupaten dan kota lain dibutuhkan untuk pemulihan sosial serta ekonomi.

Kota Yogyakarta berkembang sebagai pusat pelayanan jasa penunjang pendidikan, pariwisata, perdagangan, pemerintahan, keuangan, kesehatan, transportasi, komunikasi serta usaha mikro kecil menengah (UMKM) yang unggul secara komparatif dan kompetitif. Sektor swasta pariwisata dan pendidikan sebagai penopang utama, gerbang utama pertumbuhan ekonomi kota yang mampu menarik picu pergerakan sektor andalan lain.

Pemulihan pekonomian akan menggerakkan pembangunan, memberikan manfaat bukan hanya bagi penduduk kota juga bagi pendatang, yang juga merupakan para pelaku mayoritas di sektor pendidikan, pariwisata, dan perdagangan.

Selain itu, dibangun sistem pelayanan dan kelembagaan yang mudah, cepat dan kondusif bagi tumbuh dan berkembangnya investasi terbangun untuk memberikan manfaat bagi peningkatan kesejahteraan masyarakat. Penyediaan sarana prasarana pelayanan perkotaan yang layak dan memadai untuk aktifitas warga memberikan ruang yang kondusif untuk nilai dan aktifitas sosial budaya.

Meningkatkan keberdayaan dan kemandirian masyarakat, menjunjung nilai keistimewaan, menguatkan identitas sebagai kota warisan budaya luhur, pendidikan, dan pariwisata yang menjadi bagian nilai keistimewaan. Dan menguatkan identitas kota yang mampu menjadikan diri sebagai basis kota dalam Kerja sama dan pengembangan usaha serta menjadi bagian sistem pergerakan antar kota.

#### **4.5. Prioritas dan Sasaran Pembangunan**

Keberhasilan pembangunan dapat dilihat dari indikator meningkatnya derajat kesejahteraan masyarakat. Untuk mewujudkan pencapaian pembangunan perlu fokus pada penanganan permasalahan yang spesifik dan sangat mendasar, sehingga diperlukan prioritas pembangunan untuk setiap tahunnya. Dalam merumuskan prioritas pembangunan juga mempertimbangkan prioritas dan sasaran pembangunan nasional serta mensinergikan dengan rencana pembangunan Pemerintah DIY.

Prioritas pembangunan pada RKPD 2021 disusun dengan mendasarkan pada tema dan prioritas pembangunan nasional yang tertuang di dalam Rencana Kerja Pemerintah (RKP) Tahun 2021. Sasaran dan prioritas penyusunan RKPD Tahun 2021 diselaraskan untuk mendukung pencapaian pencapaian Visi dan Misi Presiden dan Wakil Presiden melalui 5 (lima) arahan utama Presiden, sebagai berikut:

1. Pembangunan Sumber Daya Manusia (SDM), membangun SDM pekerja keras yang dinamis, produktif, terampil, menguasai ilmu pengetahuan dan teknologi didukung dengan kerjasama industri dan talenta global;
2. Pembangunan Infrastruktur, melanjutkan pembangunan infrastruktur untuk menghubungkan kawasan produksi dengan kawasan distribusi, mempermudah akses ke kawasan wisata, mendongkrak lapangan kerja baru, dan mempercepat peningkatan nilai tambah perekonomian rakyat;

3. Penyederhanaan Regulasi, menyederhanakan segala bentuk regulasi dengan pendekatan Omnibus Law, terutama menerbitkan 2 undang-undang. Pertama, UU Cipta Lapangan Kerja. Kedua, UU Pemberdayaan UMKM;
4. Penyederhanaan Birokrasi, memprioritaskan investasi untuk penciptaan lapangan kerja, memangkas prosedur dan birokrasi yang panjang, dan menyederhanakan eselonisasi; dan
5. Transformasi Ekonomi, Melakukan transformasi ekonomi dari ketergantungan SDA menjadi daya saing manufaktur dan jasa modern yang mempunyai nilai tambah tinggi bagi kemakmuran bangsa demi keadilan sosial bagi seluruh rakyat Indonesia.

Dalam rangka mendukung 5 (lima) arahan Presiden tersebut, maka diterjemahkan ke dalam 7 (tujuh) Agenda Pembangunan di bawah ini. PN dalam RKP 2021 penekanan terhadap PN 1. Memperkuat Ketahanan Ekonomi untuk Pertumbuhan Berkualitas dan Berkeadilan, PN 3. Meningkatkan SDM Berkualitas dan Berdaya Saing, PN 5. Memperkuat Infrastruktur untuk Ekonomi dan Pelayanan Dasar, dan PN 6. Membangun Lingkungan Hidup, Ketahanan Bencana, dan Perubahan Iklim.

1. Memperkuat Ketahanan Ekonomi untuk Pertumbuhan Berkualitas dan Berkeadilan;
2. Mengembangkan Wilayah untuk Mengurangi Kesenjangan dan Menjamin Pemerataan;
3. Meningkatkan Sumber Daya Manusia Berkualitas dan Berdaya Saing;
4. Revolusi Mental dan Pembangunan Kebudayaan;
5. Memperkuat Infrastruktur untuk Mendukung Pengembangan Ekonomi dan Pelayanan Dasar
6. Membangun Lingkungan Hidup, Meningkatkan Ketahanan Bencana, dan Perubahan Iklim; dan
7. Memperkuat Stabilitas Polhukhankam dan Transformasi Pelayanan Publik.

Dalam RKPD DIY tahun 2021 ditetapkan prioritas pembangunan sebagai berikut:

1. Pembangunan Manusia Unggul;
2. Aktivitas Perekonomian Berkelanjutan;
3. Penguatan infrastruktur strategis; dan
4. Pendukung prioritas pembangunan.

Mendasarkan pada prioritas pembangunan nasional dan pemerintah DIY yang bertujuan pada tercapainya sinergi pusat-daerah dalam perencanaan, pelaksanaan, pengendalian dan evaluasi, maka prioritas pembangunan Kota Yogyakarta untuk tahun 2021 yaitu:

1. Peningkatan Kualitas Sumber Daya Manusia, Kesejahteraan Masyarakat, dan Penanggulangan Kemiskinan;
2. Peningkatan Pertumbuhan Ekonomi;

3. Pembangunan Wilayah, Peningkatan Infrastruktur, Tata Kota, dan Lingkungan; dan
4. Pemantapan Kinerja Aparatur dan Birokrasi.

Adapun arah penekanan untuk pelaksanaan pembangunan pada masing-masing prioritas daerah Kota Yogyakarta dimaknai sebagai berikut:

1. Peningkatan Sumber Daya Manusia, Kesejahteraan Masyarakat, dan Penanggulangan Kemiskinan diwujudkan melalui peningkatan pendidikan, peningkatan kesehatan, dan pemberdayaan masyarakat;

2. Peningkatan Pertumbuhan Ekonomi

Kebijakan diarahkan pada skema peningkatan daya saing di bidang ekonomi dan perluasan kesempatan kerja. Upaya mewujudkan peningkatan pertumbuhan ekonomi, serta meningkatkan pendapatan daerah menjadi prioritas, melalui pengembangan sektor ekonomi strategis yang didukung oleh pengembangan infrastruktur wilayah sebagai bagian dari aktivitas distribusi komoditas.

3. Pembangunan Wilayah, Peningkatan Infrastruktur, Tata Kota dan Lingkungan

Kebijakan ini ditekankan pada pengembangan wilayah dengan menciptakan potensi ekonomi lokal/kewilayahan, serta pemerataan pembangunan infrastruktur untuk mengurangi ketimpangan wilayah dan meningkatkan distribusi komoditas antar wilayah. Dukungan terhadap upaya mewujudkan konektivitas nasional dan konektivitas regional memberikan konsekuensi pengembangan infrastruktur khususnya transportasi dan logistik di Kota Yogyakarta dan Daerah Istimewa Yogyakarta. Tata Kota didukung oleh pemanfaatan ruang yang selaras dengan rencana tata ruang yang telah disusun dan ditetapkan oleh Pemerintah Daerah Istimewa Yogyakarta maupun Kota Yogyakarta. Prioritas lingkungan hidup adalah meningkatkan kualitas lingkungan yang diindikasikan dengan usaha perbaikan kualitas air (sungai, sumur, dan sumber air lainnya), kualitas udara perkotaan yang terintegrasi dengan penanganan transportasi, serta kualitas tanah.

4. Pemantapan Kinerja Aparatur dan Birokrasi

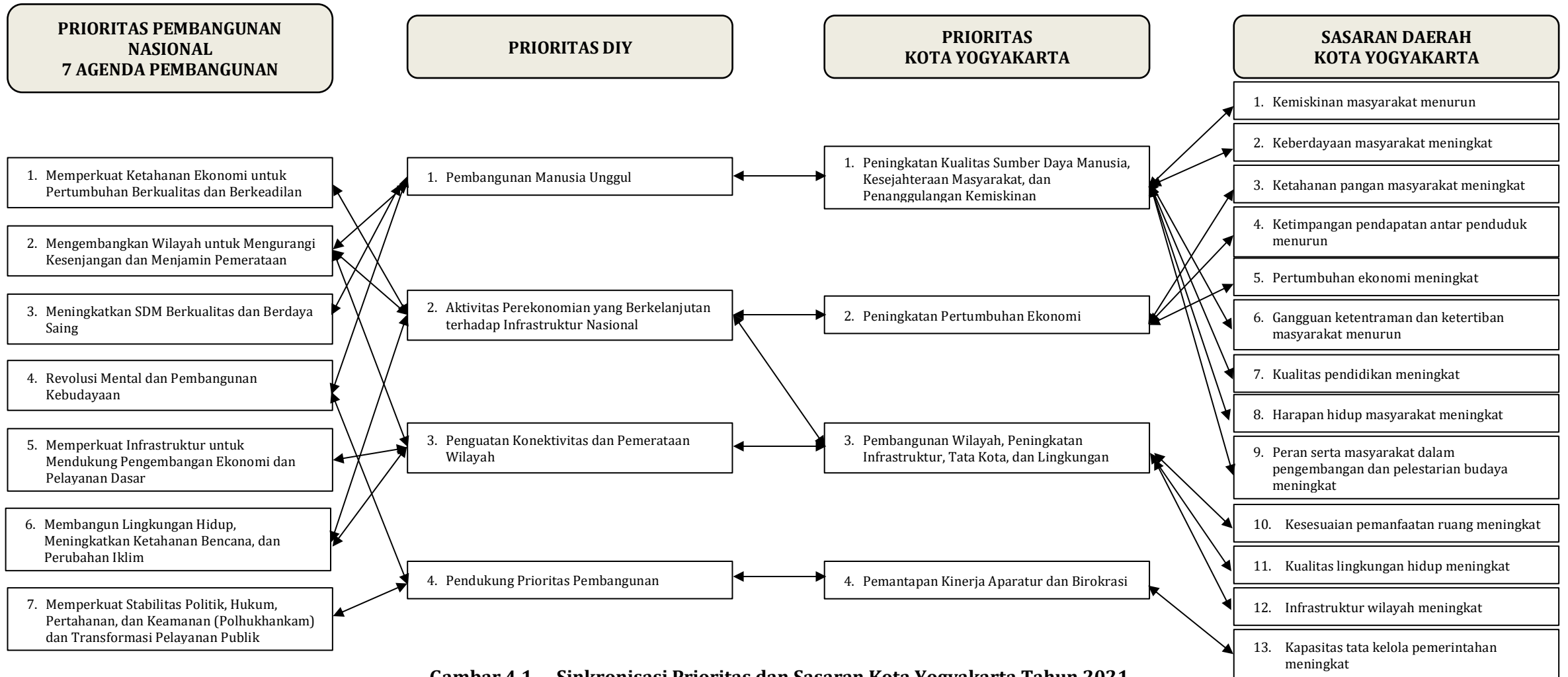
Prioritas kinerja aparatur dan birokrasi diarahkan pada peningkatan tata kelola dan kelembagaan, serta peningkatan kinerja aparatur dalam mendukung pembangunan.

Lebih lanjut pendekatan prioritas tersebut diterjemahkan ke dalam sasaran pembangunan di Kota Yogyakarta, sebagai berikut:

1. Kemiskinan masyarakat menurun;
2. Keberdayaan masyarakat meningkat;

3. Ketahanan pangan masyarakat meningkat;
4. Ketimpangan pendapatan antar penduduk menurun;
5. Pertumbuhan ekonomi meningkat;
6. Gangguan ketentraman dan ketertiban masyarakat menurun;
7. Kualitas Pendidikan meningkat;
8. Harapan hidup masyarakat meningkat;
9. Peran serta masyarakat dalam pengembangan dan pelestarian budaya meningkat;
10. Kesesuaian pemanfaatan ruang meningkat;
11. Kualitas lingkungan hidup meningkat;
12. Infrastruktur wilayah meningkat; dan
13. Kapasitas tata kelola pemerintahan meningkat.

Lebih lanjut, keterkaitan Prioritas Pembangunan Kota Yogyakarta tahun 2021 dengan Prioritas Pemerintah DIY dan Prioritas Nasional adalah sebagaimana tersaji pada gambar berikut:



**Gambar 4.1 Sinkronisasi Prioritas dan Sasaran Kota Yogyakarta Tahun 2021**

Sumber: Hasil Olahan, 2021

#### 4.6. Sasaran Pembangunan Kota Yogyakarta Tahun 2021

Beberapa target sasaran pembangunan Kota Yogyakarta pada tahun 2021 mengalami penyesuaian dengan berdasarkan pada kondisi yang sudah diuraikan sebelumnya.

Hasil analisis mengenai kondisi makro kota Yogyakarta yang terkait Covid-19 memiliki kaitan erat dengan ekonomi menyebabkan penurunan target pada Sasaran 1, Kemiskinan Masyarakat Menurun; Sasaran 4, Ketimpangan Pendapatan Antar Penduduk Menurun; serta Sasaran 5, Pertumbuhan Ekonomi Meningkat. Sasaran lainnya mengalami perubahan berupa peningkatan target, sesuai dengan capaian yang telah diperoleh Kota Yogyakarta yang sudah melebihi target.

Perubahan Target Sasaran Kota Yogyakarta tahun 2021 tercantum dalam tabel berikut:

**Tabel 4.3 Penetapan Perubahan Target Sasaran Pembangunan Daerah Kota Yogyakarta Tahun 2021**

No	Sasaran Pembangunan Daerah	Indikator Sasaran	Target	
			RKPD 2021	Perubahan RKPD 2021
1	Kemiskinan masyarakat menurun	Angka kemiskinan	10,17	7,18 – 7,29
2	Keberdayaan masyarakat meningkat	Indeks keberdayaan masyarakat	63,87	64,5
3	Ketahanan pangan masyarakat meningkat	Pola pangan harapan	887,6	94,5
4	Ketimpangan pendapatan antar penduduk menurun	Indeks Ketimpangan Pendapatan (Gini Ratio)	0,457	0,393 – 0,426
5	Pertumbuhan ekonomi meningkat	Angka pertumbuhan ekonomi	4,19%	4,04% – 4,21%
6	Gangguan ketentraman dan ketertiban masyarakat menurun	Angka Kriminalitas	975	600
		Angka Pelanggaran Perda	4.250	4.250
7	Kualitas pendidikan meningkat	Angka rata-rata lama sekolah	11,45 tahun	11,46 tahun
		Angka harapan lama sekolah	17,30 tahun	17,30 tahun
8	Harapan hidup masyarakat meningkat	Angka harapan hidup	74,58 tahun	74,65 tahun
9	Peran serta masyarakat dalam pengembangan dan pelestarian budaya meningkat	Persentase rintisan kelurahan budaya yang aktif	67%	67%
10	Kesesuaian pemanfaatan ruang meningkat	Persentase kesesuaian pemanfaatan ruang	79,6%	79,6%
11	Kualitas lingkungan hidup meningkat	Indeks Kualitas Lingkungan Hidup	51,44	51,44
12	Infrastruktur wilayah meningkat	Indeks Infrastruktur Wilayah	43,36	43,36
13	Kapasitas tata kelola pemerintahan meningkat	Nilai akuntabilitas kinerja pemerintah	A	A
		Opini BPK terhadap Laporan Keuangan Pemerintah Daerah	WTP	WTP

Sumber: RPJMD Kota Yogyakarta 2017-2022, Review Renstra, 2021

#### 4.6.1. Kemiskinan Masyarakat Menurun

Sasaran daerah Kemiskinan Masyarakat Menurun dicapai dengan kerangka logis sebagaimana gambar berikut.



**Gambar 4.2 Kerangka Logis untuk Penurunan Kemiskinan Masyarakat**

*Sumber: RPJMD Kota Yogyakarta 2017-2022 dan Hasil Analisis, 2021*

Aspek-aspek dalam pencapaian sasaran daerah Kemiskinan Masyarakat Menurun diintervensi oleh perangkat daerah yang dijelaskan dalam tabel berikut ini.

**Tabel 4.4 Aspek dan Perangkat Daerah untuk Penurunan Kemiskinan Masyarakat**

No	Sasaran Daerah	Aspek	Perangkat Daerah
1.	Kemiskinan masyarakat menurun	Perindungan Sosial	Dinas Sosial Tenaga Kerja dan Transmigrasi
		Jaminan Pendidikan	Dinas Pendidikan Pemuda dan Olah Raga
		Jaminan Kesehatan	Dinas Kesehatan
		Infrastruktur Permukiman	Dinas PUPKP; Dinas Kesehatan
		Peningkatan Pendapatan	Dinas Perindustrian Koperasi Usaha Kecil dan Menengah; Dinas Sosial Tenaga Kerja dan Transmigrasi
		Penguatan Data dan Informasi	Dinas Komunikasi, Informasi dan Persandian; Bappeda; Dinas Sosial Tenaga Kerja dan Transmigrasi
		Penguatan TKPK	Bappeda; 14 Kemantren

*Sumber: RPJMD Kota Yogyakarta 2017-2022 dan Hasil Analisis, 2021*

#### 4.6.2. Keberdayaan Masyarakat Meningkat

Sasaran daerah Keberdayaan Masyarakat Meningkat dicapai dengan kerangka logis sebagaimana gambar berikut.





**Gambar 4.3 Kerangka Logis untuk Peningkatan Keberdayaan Masyarakat**

Sumber: RPJMD Kota Yogyakarta 2017-2022 dan Hasil Analisis, 2021

Aspek-aspek dalam pencapaian sasaran daerah Keberdayaan Masyarakat Meningkatkan diintervensi oleh perangkat daerah yang dijelaskan dalam tabel berikut ini.

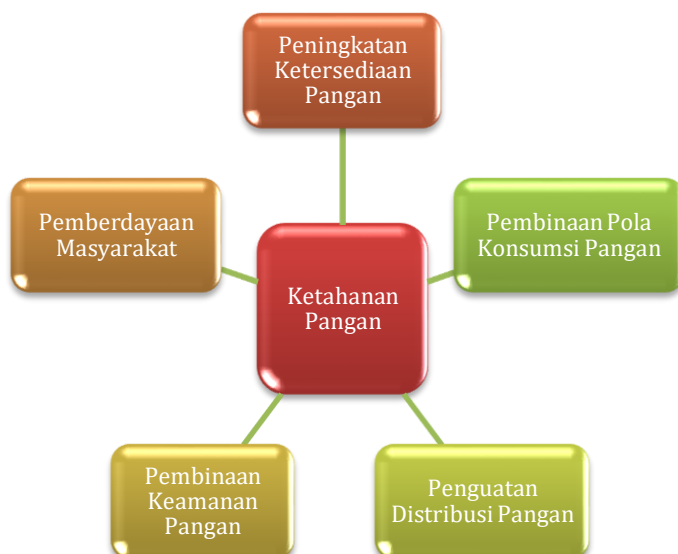
**Tabel 4.5 Aspek dan Perangkat Daerah untuk Peningkatan Keberdayaan Masyarakat**

No	Sasaran Daerah	Aspek	Perangkat Daerah
2.	Keberdayaan masyarakat meningkat	Pemberdayaan Masyarakat berbasis Kampung	DP3AP2KB; Dinas Sosial Tenaga Kerja dan Transmigrasi; Dinas Pendidikan Pemuda dan Olah Raga; Dinas Kesehatan; Satuan Polisi Pamong Praja; BPBD; Dinas Pariwisata; Dinas Pertanian dan Pangan; Dinas PUPKP; 14 Kemantren
		Pemberdayaan dan Perlindungan Perempuan	DP3AP2KB
		Perlindungan Anak	DP3AP2KB; Dinas Sosial Tenaga Kerja dan Transmigrasi
		Penguatan Organisasi Kemasyarakatan	DP3AP2KB; Bagian Tata Pemerintahan; Dinas Sosial Tenaga Kerja dan Transmigrasi; Dinas Pendidikan Pemuda dan Olah Raga

Sumber: RPJMD Kota Yogyakarta 2017-2022 dan Hasil Analisis, 2021

#### 4.6.3. Ketahanan Pangan Masyarakat Meningkat

Sasaran daerah Ketahanan Pangan Masyarakat Meningkat dicapai dengan kerangka logis sebagaimana gambar berikut.



**Gambar 4.4 Kerangka Logis untuk Peningkatan Ketahanan Pangan Masyarakat**

Sumber: RPJMD Kota Yogyakarta 2017-2022 dan Hasil Analisis, 2021

Aspek-aspek dalam pencapaian sasaran daerah Ketahanan Pangan Masyarakat Meningkatkan diintervensi oleh perangkat daerah yang dijelaskan dalam tabel berikut ini.

**Tabel 4.6 Aspek dan Perangkat Daerah untuk Peningkatan Ketahanan Pangan Masyarakat**

No	Sasaran Daerah	Aspek	Perangkat Daerah
3.	Ketahanan pangan masyarakat meningkat	Peningkatan Ketersediaan Pangan	Dinas Pertanian dan Pangan; Dinas Sosial Tenaga Kerja dan Transmigrasi; Dinas PUPKP
		Pembinaan Pola Konsumsi Pangan	Dinas Pertanian dan Pangan
		Penguatan Distribusi Pangan	Dinas Pertanian dan Pangan; Dinas Perindustrian Koperasi Usaha Kecil dan Menengah; Dinas Perdagangan; Dinas PUPKP
		Pembinaan Keamanan Pangan	Dinas Pertanian dan Pangan; Dinas Kesehatan
		Pemberdayaan Masyarakat	Dinas Perindustrian Koperasi Usaha Kecil dan Menengah; DP3AP2KB; Bagian Kesra; 14 Kemantren

Sumber: RPJMD Kota Yogyakarta 2017-2022 dan Hasil Analisis, 2021

#### 4.6.4. Ketimpangan Pendapatan Antar Penduduk Menurun

Sasaran daerah Ketimpangan Pendapatan Antar Penduduk Menurun dicapai dengan kerangka logis sebagaimana gambar berikut.



**Gambar 4.5 Kerangka Logis untuk Penurunan Ketimpangan Pendapatan Antar Penduduk**

*Sumber: RPJMD Kota Yogyakarta 2017-2022 dan Hasil Analisis, 2021*

Aspek-aspek dalam pencapaian sasaran daerah Ketimpangan Pendapatan Antar Penduduk Menurun diintervensi oleh perangkat daerah yang dijelaskan dalam tabel berikut ini.

**Tabel 4.7 Aspek dan Perangkat Daerah untuk Penurunan Ketimpangan Pendapatan Antar Masyarakat**

No	Sasaran Daerah	Aspek	Perangkat Daerah
4.	Ketimpangan pendapatan antar penduduk menurun	Peningkatan Kesejahteraan Tenaga Kerja	Dinas Sosial Tenaga Kerja dan Transmigrasi
		Peningkatan Kesejahteraan anggota Koperasi dan pelaku UKM	Dinas Perindustrian Koperasi Usaha Kecil dan Menengah; Dinas Kesehatan
		Penempatan Transmigrasi	Dinas Sosial Tenaga Kerja dan Transmigrasi
		Pemberdayaan Masyarakat	Dinas Sosial Tenaga Kerja dan Transmigrasi; DP3AP2KB; Bagian Kesejahteraan Rakyat; Dinas Pariwisata; Dinas Pertanian dan Pangan; 14 Kemantren; Dinas PUPKP

*Sumber: RPJMD Kota Yogyakarta 2017-2022 dan Hasil Analisis, 2021*

#### 4.6.5. Pertumbuhan Ekonomi Meningkat

Sasaran daerah Pertumbuhan Ekonomi Meningkat dicapai dengan kerangka logis sebagaimana gambar berikut.



**Gambar 4.6 Kerangka Logis untuk Peningkatan Pertumbuhan Ekonomi**

*Sumber: RPJMD Kota Yogyakarta 2017-2022 dan Hasil Analisis, 2021*

Aspek-aspek dalam pencapaian sasaran daerah Pertumbuhan Ekonomi Meningkat diintervensi oleh perangkat daerah yang dijelaskan dalam tabel berikut ini.

**Tabel 4.8 Aspek dan Perangkat Daerah untuk Peningkatan Pertumbuhan Ekonomi**

No	Sasaran Daerah	Aspek	Perangkat Daerah
5.	Pertumbuhan ekonomi meningkat	Peningkatan Ekonomi Sektor Jasa Pariwisata	Dinas Pariwisata; Dinas Kebudayaan (Kundha Kabudayan); 14 Kemantren
		Peningkatan Ekonomi Sektor Perdagangan	Dinas Perindustrian Koperasi Usaha Kecil dan Menengah; Dinas Perdagangan
		Peningkatan Ekonomi Sektor Industri	Dinas Perindustrian Koperasi Usaha Kecil dan Menengah;
		Peningkatan Infrastruktur	Dinas PUPKP; Dinas Perhubungan
		Perizinan dan Penanaman Modal	Dinas Penanaman Modal dan Pelayanan Terpadu Satu Pintu; Dinas Pertanahan dan Tata Ruang (Kundha Niti Mandala Sarta Tata Sasana); Dinas PUPKP
		Stabilitas Keamanan	Badan Kesatuan Bangsa dan Politik; Satuan Polisi Pamong Praja

*Sumber: RPJMD Kota Yogyakarta 2017-2022 dan Hasil Analisis, 2021*

#### 4.6.6. Gangguan Ketentraman dan Ketertiban Masyarakat Menurun

Sasaran daerah Gangguan Ketentraman dan Ketertiban Masyarakat Menurun dicapai dengan kerangka logis sebagaimana gambar berikut.



**Gambar 4.7 Kerangka Logis untuk Penurunan Gangguan Ketentraman dan Ketertiban Masyarakat**

*Sumber: RPJMD Kota Yogyakarta 2017-2022 dan Hasil Analisis, 2021*

Aspek-aspek dalam pencapaian sasaran daerah Gangguan Ketentraman dan Ketertiban Masyarakat Menurun diintervensi oleh perangkat daerah yang dijelaskan dalam tabel berikut ini.

**Tabel 4.9 Aspek dan Perangkat Daerah untuk Penurunan Gangguan Ketentraman dan Ketertiban Masyarakat**

No	Sasaran Daerah	Aspek	Perangkat Daerah
6.	Gangguan ketentraman dan ketertiban masyarakat menurun	Upaya Pencegahan (Preventif)	Satuan Polisi Pamong Praja; Badan Kesatuan Bangsa dan Politik; Dinas Pendidikan Pemuda dan Olah Raga; Dinas Sosial Tenaga Kerja dan Transmigrasi; DP3AP2KB; Bagian Kesejahteraan Rakyat; 14 Kemantren
		Upaya Penindakan (Represif)	Satuan Polisi Pamong Praja
		Kerjasama dengan aparat penegak hukum	Badan Kesatuan Bangsa dan Politik; 14 Kemantren

*Sumber: RPJMD Kota Yogyakarta 2017-2022 dan Hasil Analisis, 2021*

#### 4.6.7. Kualitas Pendidikan Meningkatkan

Sasaran daerah Kualitas Pendidikan Meningkatkan dicapai dengan kerangka logis sebagaimana gambar berikut.



**Gambar 4.8 Kerangka Logis untuk Peningkatan Kualitas Pendidikan**

Sumber: RPJMD Kota Yogyakarta 2017-2022 dan Hasil Analisis, 2021

Aspek-aspek dalam pencapaian sasaran daerah Kualitas Pendidikan Meningkatkan diintervensi oleh perangkat daerah yang dijelaskan dalam tabel berikut ini.

**Tabel 4.10 Aspek dan Perangkat Daerah untuk Peningkatan Kualitas Pendidikan**

No	Sasaran Daerah	Aspek	Perangkat Daerah
7.	Kualitas pendidikan meningkat	Pendidikan SD	Dinas Pendidikan Pemuda dan Olah Raga
		Pendidikan SMP	Dinas Pendidikan Pemuda dan Olah Raga;
		Pendidikan Anak Usia Dini	Dinas Pendidikan Pemuda dan Olah Raga; 14 Kemantren
		Pendidikan Inklusi	Dinas Pendidikan Pemuda dan Olah Raga; DP3AP2KB
		Peningkatan Kapasitas Pendidik dan Tenaga Kependidikan	Dinas Pendidikan Pemuda dan Olah Raga
		Pemenuhan Standar dan Sarpras Pendidikan	Dinas Pendidikan Pemuda dan Olah Raga; Dinas PUPKP
		Penguatan Data dan Informasi	Dinas Pendidikan Pemuda dan Olah Raga; Dinas Sosial Tenaga Kerja dan Transmigrasi
		Pengembangan Budaya Literasi	Dinas Perpustakaan dan Kearsipan
		Pendidikan Masyarakat dan Pembinaan Lembaga Pendidikan Ketrampilan	Dinas Pendidikan Pemuda dan Olah Raga; Dinas Kebudayaan (Kundha Kabudayan); Dinas Pariwisata; 14 Kemantren

Sumber: RPJMD Kota Yogyakarta 2017-2022 dan Hasil Analisis, 2021

#### 4.6.8. Harapan Hidup Masyarakat Meningkat

Sasaran daerah Harapan Hidup Masyarakat Meningkat dicapai dengan kerangka logis sebagaimana gambar berikut.



**Gambar 4.9 Kerangka Logis untuk Peningkatan Harapan Hidup Masyarakat**

Sumber: RPJMD Kota Yogyakarta 2017-2022 dan Hasil Analisis, 2021

Aspek-aspek dalam pencapaian sasaran daerah Harapan Hidup Masyarakat Meningkat diintervensi oleh perangkat daerah yang dijelaskan dalam tabel berikut ini.

**Tabel 4.11 Aspek dan Perangkat Daerah untuk Peningkatan Harapan Hidup Masyarakat**

No	Sasaran Daerah	Aspek	Perangkat Daerah
8.	Harapan hidup masyarakat meningkat	Peningkatan Kesehatan Masyarakat	Dinas Kesehatan; DP3AP2KB; 14 Kemantren
		Peningkatan Layanan Kesehatan	Dinas Kesehatan; Rumah Sakit Umum Daerah (RS Jogja)
		Pencegahan dan Pengendalian penyakit	Dinas Kesehatan
		Regulasi Bidang Kesehatan	Dinas Kesehatan
		Pembangunan Data dan Sistem Informasi	Dinas Kesehatan; Dinas Sosial Tenaga Kerja dan Transmigrasi; DP3AP2KB
		Pembangunan Tenaga Kesehatan	Dinas Kesehatan
		Pemenuhan Sarana dan Prasarana Kesehatan	Dinas Kesehatan; DPUPKP; 14 Kemantren

Sumber: RPJMD Kota Yogyakarta 2017-2022 dan Hasil Analisis, 2021

#### 4.6.9. Peran Serta Masyarakat dalam Pengembangan dan Pelestarian Budaya Meningkat

Sasaran daerah Peran Serta Masyarakat dalam Pengembangan dan Pelestarian Budaya Meningkat dicapai dengan kerangka logis sebagaimana gambar berikut.



**Gambar 4.10 Kerangka Logis untuk Peningkatan Peran Serta Masyarakat dalam Pengembangan dan Pelestarian Budaya**

*Sumber: RPJMD Kota Yogyakarta 2017-2022 dan Hasil Analisis, 2021*

Aspek-aspek dalam pencapaian sasaran daerah Peran Serta Masyarakat dalam Pengembangan dan Pelestarian Budaya Meningkatkan diintervensi oleh perangkat daerah yang dijelaskan dalam tabel berikut ini.

**Tabel 4.12 Aspek dan Perangkat Daerah untuk Peningkatan Peran Serta Masyarakat dalam Pengembangan dan Pelestarian Budaya**

No	Sasaran Daerah	Aspek	Perangkat Daerah
9.	Peran serta masyarakat dalam pengembangan dan pelestarian budaya meningkat	Pelestarian Budaya Benda ( <i>Tangible</i> )	Dinas Kebudayaan (Kundha Kabudayan); Dinas Perhubungan; Dinas Pariwisata; Dinas Perindustrian Koperasi Usaha Kecil dan Menengah; Dinas PUPKP; Dinas Pertanahan dan Tata Ruang (Kundha Niti Mandala Sarta Tata Sasana); Dinas Perpustakaan dan Kearsipan
		Pelestarian Budaya Tak Benda ( <i>Intangible</i> )	Dinas Kebudayaan (Kundha Kabudayan); Dinas Pendidikan Pemuda dan Olah Raga; Dinas Pariwisata; 14 Kemantren

*Sumber: RPJMD Kota Yogyakarta 2017-2022 dan Hasil Analisis, 2021*

**4.6.10. Kesesuaian Pemanfaatan Ruang Meningkatkan**

Sasaran daerah Kesesuaian Pemanfaatan Ruang Meningkatkan dicapai dengan kerangka logis sebagaimana gambar berikut.





**Gambar 4.11 Kerangka Logis untuk Peningkatan Kesesuaian Pemanfaatan Ruang**

Sumber: RPJMD Kota Yogyakarta 2017-2022 dan Hasil Analisis, 2021

Aspek-aspek dalam pencapaian sasaran daerah Kesesuaian Pemanfaatan Ruang Meningkatkan diintervensi oleh perangkat daerah yang dijelaskan dalam tabel berikut ini.

**Tabel 4.13 Aspek dan Perangkat Daerah untuk Peningkatan Kesesuaian Pemanfaatan Ruang**

No	Sasaran Daerah	Aspek	Perangkat Daerah
10.	Kesesuaian pemanfaatan ruang meningkat	Pengaturan dan Pembinaan Tata Ruang	Dinas Pertanahan dan Tata Ruang (Kundha Niti Mandala Sarta Tata Sasana)
		Pelaksanaan Tata Ruang	Dinas Pertanahan dan Tata Ruang (Kundha Niti Mandala Sarta Tata Sasana); Dinas Penanaman Modal dan Pelayanan Terpadu Satu Pintu; Dinas PUPKP; Dinas Lingkungan Hidup
		Pengawasan Tata Ruang	Dinas Pertanahan dan Tata Ruang (Kundha Niti Mandala Sarta Tata Sasana); Dinas Penanaman Modal dan Pelayanan Terpadu Satu Pintu; Dinas PUPKP
		Penguatan Sistem Informasi Geospasial	Dinas Pertanahan dan Tata Ruang (Kundha Niti Mandala Sarta Tata Sasana)

Sumber: RPJMD Kota Yogyakarta 2017-2022 dan Hasil Analisis, 2021

**4.6.11. Kualitas Lingkungan Hidup Meningkat**

Sasaran daerah Kualitas Lingkungan Hidup memiliki Indikator Indeks Kualitas Lingkungan Hidup (IKLH) yang dihitung dengan formula:

$$IKLH = 30\% \text{ Indeks Kualitas Udara (IKU)} + 30\% \text{ Indeks Kualitas Air (IKA)} + 40\% \text{ Indeks Tutupan Vegetasi (ITV)}.$$

Gambar berikut memperlihatkan kerangka logis untuk meningkatkan Kualitas Lingkungan Hidup.



**Gambar 4.12 Kerangka Logis untuk Peningkatan Kualitas Lingkungan Hidup**

*Sumber: RPJMD Kota Yogyakarta 2017-2022 dan Hasil Analisis, 2021*

Aspek-aspek dalam pencapaian sasaran daerah Kualitas Lingkungan Hidup Meningkat diintervensi oleh perangkat daerah yang dijelaskan dalam tabel berikut ini.

**Tabel 4.14 Aspek dan Perangkat Daerah untuk Peningkatan Kualitas Lingkungan Hidup**

No	Sasaran Daerah	Aspek	Perangkat Daerah
11.	Kualitas lingkungan hidup meningkat	Pengendalian Pencemaran Air dan Udara	Dinas Lingkungan Hidup; Dinas PUPKP; Dinas Perhubungan; Dinas Kesehatan; Satuan Polisi Pamong Praja;
		Pengelolaan Ruang Terbuka Hijau	Dinas Lingkungan Hidup; Dinas Pertanahan dan Tata Ruang (Kundha Niti Mandala Sarta Tata Sasana)
		Pemberdayaan Masyarakat	Dinas Kesehatan; 14 Kemantren; Dinas Lingkungan Hidup

*Sumber: RPJMD Kota Yogyakarta 2017-2022 dan Hasil Analisis, 2021*

#### 4.6.12. Infrastruktur Wilayah Meningkatkan

Sasaran daerah Infrastruktur Wilayah Meningkatkan dicapai dengan kerangka logis sebagaimana gambar berikut.



**Gambar 4.13 Kerangka Logis untuk Peningkatan Infrastruktur Wilayah**

Sumber: RPJMD Kota Yogyakarta 2017-2022 dan Hasil Analisis, 2021

Aspek-aspek dalam pencapaian sasaran daerah Infrastruktur Wilayah Meningkatkan diintervensi oleh perangkat daerah yang dijelaskan dalam tabel berikut ini.

**Tabel 4.15 Aspek dan Perangkat Daerah untuk Peningkatan Infrastruktur Wilayah**

No	Sasaran Daerah	Aspek	Perangkat Daerah
12.	Infrastruktur wilayah meningkat	Peningkatan Infrastruktur Pekerjaan Umum	Dinas PUPKP; Dinas Lingkungan Hidup
		Peningkatan Infrastruktur Permukiman	Dinas PUPKP
		Peningkatan Infrastruktur Perhubungan	Dinas Perhubungan
		Peningkatan Infrastruktur Kebencanaan	BPBD; Dinas Pemadam Kebakaran dan Penyelamatan
		Partisipasi Masyarakat	14 Kemantren

Sumber: RPJMD Kota Yogyakarta 2017-2022 dan Hasil Analisis, 2021

**4.6.13. Kapasitas Tata Kelola Pemerintahan Meningkat**

Sasaran daerah Kapasitas Tata Kelola Pemerintahan Meningkat dicapai dengan kerangka logis sebagaimana gambar berikut.



**Gambar 4.14 Kerangka Logis untuk Peningkatan Kapasitas Tata Kelola Pemerintahan**

Sumber: RPJMD Kota Yogyakarta 2017-2022 dan Hasil Analisis, 2021

Aspek-aspek dalam pencapaian sasaran daerah Kapasitas Tata Kelola Pemerintahan Meningkat diintervensi oleh perangkat daerah yang dijelaskan dalam tabel berikut ini.

**Tabel 4.16 Aspek dan Perangkat Daerah untuk Peningkatan Kapasitas Tata Kelola Pemerintahan**

No	Sasaran Daerah	Aspek	Perangkat Daerah
13.	Kapasitas tata kelola pemerintahan meningkat	Peningkatan Akuntabilitas Kinerja	Bappeda; Dinas Komunikasi Informatika dan Persandian; Bagian Tapem; Bagian Administrasi Pembangunan; Bagian Pengadaan Barang dan Jasa; Bagian Administrasi dan Keuangan; Sekretariat Semua OPD
		Peningkatan Akuntabilitas Keuangan dan Aset	BPKAD; Dinas Pertanahan dan Tata Ruang (Kundha Niti Mandala Sarta Tata Sasana); Bagian Perekonomian dan Kerjasama Daerah; Dinas PUPKP
		Manajemen ASN	Badan Kepegawaian dan Pengembangan Sumber Daya Manusia
		Penguatan Organisasi dan Tatalaksana	Bagian Organisasi
		Penguatan Pengawasan	Inspektorat Daerah
		Penataan Peraturan Perundangan	Bagian Hukum; Sekretariat DPRD
		Peningkatan Kualitas Layanan Publik	Dinas Dukcapil; Dinas Kominfo dan Persandian; Bagian Organisasi; Bagian Umum dan Protokol; 14 Kemantren
		Penguatan Inovasi	Bappeda
		Pengembangan E-Gov	Dinas Komunikasi, Informatika dan Persandian
		Manajemen Kearsipan	Dinas Perpustakaan dan Kearsipan

Sumber: RPJMD Kota Yogyakarta 2017-2022 dan Hasil Analisis, 2021

## BAB V

### RENCANA KERJA DAN PENDANAAN DAERAH

Bab ini menguraikan tentang rencana program dan kegiatan prioritas dalam Perubahan RKPD Tahun 2021 Kota Yogyakarta, yang berisi tentang perubahan kerangka pendanaan tahun 2021 serta program dan kegiatan yang berubah (bertambah dan berkurang) di tahun 2021.

Penyusunan Perubahan RKPD tahun 2021 ini diperlukan sebagai bahan utama dalam penyusunan KUA PPAS Perubahan Tahun 2021. Kebijakan Umum Perubahan APBD Tahun 2021 memuat di antaranya:

1. Perbedaan asumsi dengan Kebijakan Umum Anggaran yang ditetapkan sebelumnya;
2. Program dan Kegiatan yang dapat diusulkan untuk ditampung dalam Perubahan APBD Tahun 2021 dengan mempertimbangkan sisa waktu pelaksanaan APBD Perubahan, yang sangat dibutuhkan dan disesuaikan dengan skala prioritas; dan
3. Capaian target kinerja program dan kegiatan yang berubah, baik berkurang atau bertambah karena kondisi yang berubah dari penetapan target sebelumnya.

Perubahan Kerangka Pendanaan Tahun 2021 diuraikan sebagai berikut.

**Tabel 5.1 Perubahan Kerangka Pendanaan Kota Yogyakarta Tahun 2021**

No.	Uraian	Anggaran 2021			
		Murni (Rp)	Perubahan (Rp)	Selisih (Rp)	Selisih (%)
<b>1.</b>	<b>PENDAPATAN DAERAH</b>	<b>1.679.308.366.638,00</b>	<b>1.583.418.933.752,87</b>	<b>(95.889.432.885,13)</b>	<b>(5,71)</b>
<b>1.1.</b>	<b>PENDAPATAN ASLI DAERAH</b>	<b>565.651.286.900,00</b>	<b>479.297.782.014,87</b>	<b>(86.353.504.885,13)</b>	<b>(15,27)</b>
1.1.1.	Pajak Daerah	374.499.600.000,00	316.592.500.000,00	(57.907.100.000,00)	(15,46)
1.1.2.	Retribusi Daerah	26.908.955.840,00	25.003.569.262,00	(1.905.386.578,00)	(7,08)
1.1.3.	Hasil Pengelolaan Kekayaan Daerah yang Dipisahkan	20.569.058.866,00	23.335.909.301,35	2.766.850.435,35	13,45
1.1.4.	Lain-lain Pendapatan Asli Daerah yang Sah	143.673.672.194,00	114.365.803.451,52	(29.307.868.742,48)	(20,40)
<b>1.2.</b>	<b>PENDAPATAN TRANSFER</b>	<b>1.084.324.179.738,00</b>	<b>1.074.500.251.738,00</b>	<b>(9.823.928.000,00)</b>	<b>(0,91)</b>
1.2.1.	Transfer Pemerintah Pusat	905.376.418.000,00	882.450.762.000,00	(22.925.656.000,00)	(2,53)
1.2.2.	Transfer Antar Daerah	178.947.761.738,00	192.049.489.738,00	13.101.728.000,00	7,32
<b>1.3.</b>	<b>LAIN-LAIN PENDAPATAN DAERAH YANG SAH</b>	<b>29.332.900.000,00</b>	<b>29.620.900.000,00</b>	<b>288.000.000,00</b>	<b>0,98</b>
1.3.1.	Hibah	-	288.000.000,00	288.000.000,00	-
1.3.2.	Dana Darurat	-	-	-	-
1.3.3.	Lain-lain Pendapatan sesuai PUU	29.332.900.000,00	29.332.900.000,00	-	-
	<b>Jumlah Pendapatan</b>	<b>1.679.308.366.638,00</b>	<b>1.583.418.933.752,87</b>	<b>(95.889.432.885,13)</b>	<b>(5,71)</b>
<b>2.</b>	<b>BELANJA DAERAH</b>	<b>1.773.328.287.704,00</b>	<b>1.925.853.238.581,23</b>	<b>152.524.950.877,23</b>	<b>8,60</b>
<b>2.1.</b>	<b>BELANJA OPERASI</b>	<b>1.552.646.086.061,00</b>	<b>1.604.045.807.571,00</b>	<b>51.399.721.510,00</b>	<b>3,31</b>
2.1.1.	Belanja Pegawai	717.572.182.439,00	759.399.034.281,00	41.826.851.842,00	5,83

No.	Uraian	Anggaran 2021			
		Murni (Rp)	Perubahan (Rp)	Selisih (Rp)	Selisih (%)
2.1.2.	Belanja Barang dan Jasa	782.153.781.004,00	755.810.340.672,00	(26.343.440.332,00)	(3,37)
2.1.3.	Belanja Bunga	-	-	-	-
2.1.4.	Belanja Subsidi	-	-	-	-
2.1.5.	Belanja Hibah	8.723.337.618,00	47.749.237.618,00	39.025.900.000,00	447,37
2.1.6.	Belanja Bantuan Sosial	44.196.785.000,00	41.087.195.000,00	(3.109.590.000,00)	(7,04)
<b>2.2.</b>	<b>BELANJA MODAL</b>	<b>206.963.414.216,00</b>	<b>302.348.257.050,00</b>	<b>95.384.842.834,00</b>	<b>46,09</b>
2.2.1	Belanja Modal Tanah	7.823.675.000,00	59.169.091.000,00	51.345.416.000,00	656,28
2.2.2	Belanja Modal Peralatan dan Mesin	52.846.959.763,00	77.602.828.151,00	24.755.868.388,00	46,84
2.2.3	Belanja Modal Gedung dan Bangunan	50.951.813.207,00	57.474.524.451,00	6.522.711.244,00	12,80
2.2.3	Belanja Modal Jalan, Jaringan, dan Irigasi	77.578.726.109,00	90.813.702.670,00	13.234.976.561,00	17,06
2.2.5	Belanja Modal Aset Tetap Lainnya	17.762.240.137,00	17.288.110.778,00	(474.129.359,00)	(2,67)
<b>2.3.</b>	<b>BELANJA TIDAK TERDUGA</b>	<b>13.126.016.147,00</b>	<b>18.399.656.480,23</b>	<b>5.273.640.333,23</b>	<b>40,18</b>
<b>2.4.</b>	<b>BELANJA TRANSFER</b>	<b>592.771.280,00</b>	<b>1.059.517.480,00</b>	<b>466.746.200,00</b>	<b>78,74</b>
2.4.1.	Belanja Bagi Hasil	-	-	-	-
2.4.2.	Belanja Bantuan Keuangan	592.771.280,00	1.059.517.480,00	466.746.200,00	78,74
	<b>Jumlah Belanja</b>	<b>1.773.328.287.704,00</b>	<b>1.925.853.238.581,23</b>	<b>152.524.950.877,23</b>	<b>8,60</b>
	<b>Surplus/(Defisit)</b>	<b>(94.019.921.066,00)</b>	<b>(342.434.304.828,36)</b>	<b>(248.414.383.762,36)</b>	<b>264,21</b>
<b>3.</b>	<b>PEMBIAYAAN DAERAH</b>				
<b>3.1.</b>	<b>PENERIMAAN PEMBIAYAAN</b>	<b>134.499.921.066,00</b>	<b>382.914.304.828,36</b>	<b>248.414.383.762,36</b>	<b>184,69</b>
3.1.1.	Sisa Lebih Perhitungan Anggaran Tahun Anggaran Sebelumnya	134.499.921.066,00	382.914.304.828,36	248.414.383.762,36	184,69
3.1.2.	Pencairan Dana Cadangan	-	-	-	-
3.1.3.	Hasil Penjualan Kekayaan Daerah Yang Dipisahkan	-	-	-	-
3.1.4.	Penerimaan Pinjaman Daerah	-	-	-	-
3.1.5.	Penerimaan Kembali Pemberian Pinjaman	-	-	-	-
3.1.6.	Penerimaan Pembiayaan Lainnya Sesuai Ketentuan PUU	-	-	-	-
	<b>Jumlah Penerimaan Pembiayaan</b>	<b>134.499.921.066,00</b>	<b>382.914.304.828,36</b>	<b>248.414.383.762,36</b>	<b>184,69</b>
<b>3.2.</b>	<b>PENGELUARAN PEMBIAYAAN</b>	<b>40.480.000.000,00</b>	<b>40.480.000.000,00</b>	-	-
3.2.1.	Pembentukan Dana Cadangan	-	-	-	-
3.2.2.	Penyertaan Modal Daerah	40.480.000.000,00	40.480.000.000,00	-	-
3.2.3.	Pembayaran Cicilan Pokok Utang yang Jatuh Tempo	-	-	-	-
3.2.4.	Pemberian Pinjaman Daerah	-	-	-	-
3.2.5.	Pengeluaran Pembiayaan Lainnya sesuai PUU	-	-	-	-
	<b>Jumlah Pengeluaran Pembiayaan</b>	<b>40.480.000.000,00</b>	<b>40.480.000.000,00</b>	-	-
	<b>Pembiayaan Netto</b>	<b>94.019.921.066,00</b>	<b>342.434.304.828,36</b>	<b>248.414.383.762,36</b>	<b>264,21</b>
	<b>Sisa Lebih Pembiayaan Anggaran Tahun Berkenaan (SILPA)</b>	-	-	-	-

Sumber: Hasil Olahan Bappeda, 2021

Memperhatikan hasil capaian kinerja pelaksanaan kegiatan APBD Kota Yogyakarta Tahun Anggaran 2021 sampai dengan Triwulan II dan perkembangan yang tidak sesuai dengan asumsi-asumsi maka perlu dilakukan perubahan program/kegiatan dalam RKPD Tahun 2021, baik berupa pergeseran pagu kegiatan antar Perangkat Daerah, penghapusan kegiatan, penambahan kegiatan baru/kegiatan alternatif, penambahan atau pengurangan target kinerja dan pagu kegiatan, serta perubahan lokasi dan kelompok sasaran kegiatan.

Secara rinci, uraian program dan kegiatan beserta plafon anggarannya untuk tiap Perangkat Daerah pada Perubahan RKPD Tahun 2021 dapat terlihat pada tabel berikut ini.

**Tabel 5.2 Penetapan Perubahan Rencana Kerja Pemerintah Daerah (RKPD)  
Kota Yogyakarta  
Tahun 2021**

Kode	Urusan/ Bidang Urusan/ Program/ Kegiatan/ Sub Kegiatan	Indikator Program/ Kegiatan/ Sub Kegiatan	Target Akhir Periode RPJMD	Realisasi Capaian RKPD Tahun 2019	Prakiraan Capaian Target RKPD Tahun 2020	Capaian Kinerja dan Kerangka Pendanaan						Kelompok Sasaran	Prakiraan Maju Rencana Tahun 2022		Perangkat Daerah Penanggung Jawab					
						Target 2021		Pagu Indikatif		Lokasi	Sumber Dana		Prioritas			Target	Pagu Indikatif			
						Sebelum	Sesudah	Sebelum	Sesudah				Nasional	Daerah						
1																				
<b>URUSAN PEMERINTAHAN WAJIB YANG BERKAITAN DENGAN PELAYANAN DASAR</b>																				
1	01																			
<b>URUSAN PEMERINTAHAN BIDANG PENDIDIKAN</b>																				
1	01	01																		
1	01	01	2.01																	
1	01	01	2.01	01																
1	01	01	2.01	04																
1	01	01	2.01	06																
1	01	01	2.02																	
1	01	01	2.02	01																
1	01	01	2.02	02																
1	01	01	2.02	05																
1	01	01	2.02	07																
1	01	01	2.02	08																
1	01	01	2.06																	
1	01	01	2.06	01																



**Penetapan Perubahan Rencana Kerja Pemerintah Daerah (RKPD)  
Kota Yogyakarta  
Tahun 2021**

Kode	Urusan/ Bidang Urusan/ Program/ Kegiatan/ Sub Kegiatan	Indikator Program/ Kegiatan/ Sub Kegiatan	Target Akhir Periode RPJMD	Realisasi Capaian RKPD Tahun 2019	Prakiraan Capaian Target RKPD Tahun 2020	Capaian Kinerja dan Kerangka Pendanaan						Kelompok Sasaran	Prakiraan Maju Rencana Tahun 2022		Perangkat Daerah Penanggung Jawab		
						Target 2021		Pagu Indikatif		Lokasi	Sumber Dana		Prioritas			Target	Pagu Indikatif
						Sebelum	Sesudah	Sebelum	Sesudah				Nasional	Daerah			
1 01 01 2.06 02	Penyediaan Peralatan dan Perlengkapan Kantor	Komputer Kursi Siaran Lampu Studio LCD Light Stand Meja Siaran Monitor Pc Branded Podcast Taft Studio Microverb Electon 8 Printer Screen Panel Touchscreen Panel Speaker Aktif STANDING BRAKET TV Standing Thermometer TV				8 buah unit 15 buah unit 4 unit unit 4 unit unit 1 unit 1 unit 3 unit unit 2 unit 1 set 6 unit unit 2 unit 2 unit 3 unit unit 3 unit 2 unit	15 buah 5 unit 4 unit 4 unit 1 unit 1 unit 5 unit 2 unit 1 set 6 unit 2 unit 2 unit 3 unit 3 unit 5 unit	188,451,380	463,692,880	Kota Yogyakarta, Danurejan, Tegalpanggung	PENDAPATAN ASLI DAERAH (PAD)	Meningkatkan Sumber Daya Manusia Yang Berkualitas Dan Berdaya Saing	Pemantapan Kinerja Aparatur dan Birokrasi	0	755,109,050	Dinas Pendidikan Pemuda dan Olahrag	
1 01 01 2.06 03	Penyediaan Peralatan Rumah Tangga	Peralatan rumah tangga yang tersedia				50 jenis	60 jenis	84,572,400	102,984,000	Kota Yogyakarta, Danurejan, Tegalpanggung	PENDAPATAN ASLI DAERAH (PAD)	Meningkatkan Sumber Daya Manusia Yang Berkualitas Dan Berdaya Saing	Pemantapan Kinerja Aparatur dan Birokrasi	0	92,000,000	Dinas Pendidikan Pemuda dan Olahrag	
1 01 01 2.06 04	Penyediaan Bahan Logistik Kantor	Alat Tulis Kantor				63 jenis	63 jenis	98,180,560	91,414,400	Kota Yogyakarta, Danurejan, Tegalpanggung	PENDAPATAN ASLI DAERAH (PAD)	Meningkatkan Sumber Daya Manusia Yang Berkualitas Dan Berdaya Saing	Pemantapan Kinerja Aparatur dan Birokrasi	0	100,150,128	Dinas Pendidikan Pemuda dan Olahrag	
1 01 01 2.06 05	Penyediaan Barang Cetakan dan Penggandaan	Barang cetakan Penggandaan surat- surat/dokumen				10 jenis 150000 lembar	10 jenis 150000 lembar	51,427,400	40,692,400	Kota Yogyakarta, Danurejan, Tegalpanggung	PENDAPATAN ASLI DAERAH (PAD)	Meningkatkan Sumber Daya Manusia Yang Berkualitas Dan Berdaya Saing	Pemantapan Kinerja Aparatur dan Birokrasi	0	80,766,252	Dinas Pendidikan Pemuda dan Olahrag	
1 01 01 2.06 06	Penyediaan Bahan Bacaan dan Peraturan Perundang- undangan	Bahan bacaan/surat kabar yang tersedia Bahan Perpustakaan				3 jenis 5 jenis	3 jenis 5 jenis	18,260,000	15,740,000	Kota Yogyakarta, Danurejan, Tegalpanggung	PENDAPATAN ASLI DAERAH (PAD)	Meningkatkan Sumber Daya Manusia Yang Berkualitas Dan Berdaya Saing	Pemantapan Kinerja Aparatur dan Birokrasi	0	20,910,000	Dinas Pendidikan Pemuda dan Olahrag	
1 01 01 2.06 09	Penyelenggaraan Rapat Koordinasi dan Konsultasi SKPD	Makan Minum Rapat Rapat Koordinasi dan Konsultasi dalam Daerah (2 orang) Rapat Koordinasi dan Konsultasi Luar Daerah (Jawa) (60 orang) Rapat Koordinasi dan Konsultasi Luar Jawa (15 orang)				500 os 8 kali 25 kali 6 kali	200 os 8 kali 8 kali 0 kali	336,300,000	123,200,000	Kota Yogyakarta, Danurejan, Tegalpanggung	PENDAPATAN ASLI DAERAH (PAD)	Meningkatkan Sumber Daya Manusia Yang Berkualitas Dan Berdaya Saing	Pemantapan Kinerja Aparatur dan Birokrasi	0	338,395,200	Dinas Pendidikan Pemuda dan Olahrag	
<b>1 01 01 2.08</b>	<b>Penyediaan Jasa Penunjang Urusan Pemerintahan Daerah</b>	-	-	-	-	-	0 -	<b>782,347,128</b>	<b>651,855,120</b>					0 -	<b>845,834,008</b>		
1 01 01 2.08 01	Penyediaan Jasa Surat Menyurat	Benda POS yang tersedia Jasa Pengiriman/paket				3 jenis 10 kali	3 jenis 10 kali	327,767,128	301,180,284	Kota Yogyakarta, Danurejan, Tegalpanggung	PENDAPATAN ASLI DAERAH (PAD)	Meningkatkan Sumber Daya Manusia Yang Berkualitas Dan Berdaya Saing	Pemantapan Kinerja Aparatur dan Birokrasi	0	317,902,408	Dinas Pendidikan Pemuda dan Olahrag	
1 01 01 2.08 02	Penyediaan Jasa Komunikasi, Sumber Daya Air dan Listrik	Jasa pembayaran telepon dan bantuan komunikasi				12 bulan	12 bulan	18,600,000	7,650,000	Kota Yogyakarta, Danurejan, Tegalpanggung	PENDAPATAN ASLI DAERAH (PAD)	Meningkatkan Sumber Daya Manusia Yang Berkualitas Dan Berdaya Saing	Pemantapan Kinerja Aparatur dan Birokrasi	0	18,972,000	Dinas Pendidikan Pemuda dan Olahrag	
1 01 01 2.08 04	Penyediaan Jasa Pelayanan Umum Kantor	Jasa Keamanan Jasa Kebersihan Kantor jasa Pemeliharaan taman				0 12 bulan 12 bulan	0 12 bulan 12 bulan	435,980,000	343,024,836	Kota Yogyakarta, Danurejan, Tegalpanggung	PENDAPATAN ASLI DAERAH (PAD)	Meningkatkan Sumber Daya Manusia Yang Berkualitas Dan Berdaya Saing	Pemantapan Kinerja Aparatur dan Birokrasi	0	508,959,600	Dinas Pendidikan Pemuda dan Olahrag	
<b>1 01 01 2.09</b>	<b>Pemeliharaan Barang Milik Daerah Penunjang Urusan Pemerintahan Daerah</b>	-	-	-	-	-	0 -	<b>1,688,402,031</b>	<b>1,454,208,843</b>					0 -	<b>1,540,106,520</b>		

**Penetapan Perubahan Rencana Kerja Pemerintah Daerah (RKPD)  
Kota Yogyakarta  
Tahun 2021**

Kode	Urusan/ Bidang Urusan/ Program/ Kegiatan/ Sub Kegiatan	Indikator Program/ Kegiatan/ Sub Kegiatan	Target Akhir Periode RPJMD	Realisasi Capaian RKPD Tahun 2019	Prakiraan Capaian Target RKPD Tahun 2020	Capaian Kinerja dan Kerangka Pendanaan						Kelompok Sasaran	Prakiraan Maju Rencana Tahun 2022		Perangkat Daerah Penanggung Jawab		
						Target 2021		Pagu Indikatif		Lokasi	Sumber Dana		Prioritas			Target	Pagu Indikatif
						Sebelum	Sesudah	Sebelum	Sesudah				Nasional	Daerah			
1 01 01 2.09 01	Penyediaan Jasa Pemeliharaan, Biaya Pemeliharaan dan Pajak Kendaraan Perorangan Dinas atau Kendaraan Dinas Jabatan	Jasa KIR kendaraan dinas/operasional Jasa pemeliharaan rutin/berkala kendaraan dinas/operasional, roda 2 Jasa pemeliharaan rutin/berkala kendaraan dinas/operasional, roda 3 Jasa pemeliharaan rutin/berkala kendaraan dinas/operasional, roda 4 Jasa pemeliharaan rutin/berkala kendaraan dinas/operasional, roda 6 Pembayaran Pajak kendaraan roda 2 Pembayaran Pajak kendaraan roda 3 Pembayaran Pajak kendaraan roda 4 Pembayaran Pajak kendaraan roda 6				2 kali 83 unit 1 unit 11 unit 1 unit 83 unit 1 unit 11 unit 1 unit	2 kali 83 unit 1 unit 11 unit 1 unit 83 unit 1 unit 11 unit 1 unit	271,349,784	198,198,400	Kota Yogyakarta, Danurejan, Tegalpanggung	PENDAPATAN ASLI DAERAH (PAD)	Meningkatkan Sumber Daya Manusia Yang Berkualitas Dan Berdaya Saing	Pemantapan Kinerja Aparatur dan Birokrasi	0	2 kali 83 unit 1 unit 11 unit 1 unit 83 unit 1 unit 11 unit 1 unit	40,000,000	Dinas Pendidikan Pemuda dan Olahraga
1 01 01 2.09 06	Pemeliharaan Peralatan dan Mesin Lainnya	Pemeliharaan AC pemeliharaan Genset Pemeliharaan Hydrant Pemeliharaan komputer Pemeliharaan peralatan kantor Pemeliharaan printer				12 bulan 2 kali 2 kali 12 bulan 12 bulan 12 bulan	12 bulan 2 kali 2 kali 12 bulan 12 bulan 12 bulan	0	0	Kota Yogyakarta, Semua Kecamatan, Semua Kelurahan	PENDAPATAN ASLI DAERAH (PAD)	Meningkatkan Sumber Daya Manusia Yang Berkualitas Dan Berdaya Saing	Peningkatan Kualitas Sumber Daya Manusia, Kesejahteraan Masyarakat, dan Penanggulangan Kemiskinan	0	12 bulan 2 kali 2 kali 12 bulan 12 bulan 12 bulan	178,976,000	Dinas Pendidikan Pemuda dan Olahraga
1 01 01 2.09 07	Pemeliharaan Aset Tetap Lainnya	Pemeliharaan AC pemeliharaan Genset Pemeliharaan Hydrant Pemeliharaan komputer Pemeliharaan peralatan kantor Pemeliharaan printer				12 bulan 2 kali 2 kali 12 bulan 12 bulan 12 bulan	12 bulan 2 kali 2 kali 12 bulan 12 bulan 12 bulan	178,976,000	144,837,000	Kota Yogyakarta, Danurejan, Tegalpanggung	PENDAPATAN ASLI DAERAH (PAD)	Meningkatkan Sumber Daya Manusia Yang Berkualitas Dan Berdaya Saing	Pemantapan Kinerja Aparatur dan Birokrasi	0	12 bulan 2 kali 2 kali 12 bulan 12 bulan 12 bulan	182,555,520	Dinas Pendidikan Pemuda dan Olahraga
1 01 01 2.09 09	Pemeliharaan/Rehabilitasi Gedung Kantor dan Bangunan Lainnya	Jasa Keamanan Jasa pemeliharaan rutin berkala dan rehab gedung / bangunan kantor dan gudang				bulan 6 unit	12 bulan 6 unit	1,238,076,247	1,111,173,443	Kota Yogyakarta, Danurejan, Tegalpanggung	PENDAPATAN ASLI DAERAH (PAD)	Meningkatkan Sumber Daya Manusia Yang Berkualitas Dan Berdaya Saing	Pemantapan Kinerja Aparatur dan Birokrasi	0	12 bulan 6 unit	1,138,575,000	Dinas Pendidikan Pemuda dan Olahraga
1 01 02	<b>PROGRAM PENGELOLAAN PENDIDIKAN</b>	Jumlah lembaga PAUD siap diakreditasi; Jumlah LKP terakreditasi Jumlah prestasi siswa SD Tingkat Nasional; Persentase SD terakreditasi A; Jumlah sekolah inklusi; Persentase guru sesuai kualifikasi Jumlah prestasi siswa SMP Tingkat Nasional; Persentase SMP akreditasi A Persentase Kelulusan warga belajar	lembaga; lbg medali; %; sekolah; %; medali; %; medali; %; %		lembaga; lbg medali; %; sekolah; % medali; % %;	lembaga; lbg medali; %; sekolah; % medali; % %;	60; 5 lembaga; lbg 3; 90.91; 84; 99.70 medali; %; sekolah; % 3; 75.86 medali; %; 90.50 %	<b>102,190,439,100</b>	<b>99,869,108,780</b>						60; 5 lembaga; lbg 3; 90.91; 84; 99.70 medali; %; sekolah; % 3; 75.86 medali; %; 90.50 %	<b>119,756,010,482</b>	
1 01 02 2.01	<b>Pengelolaan Pendidikan Sekolah Dasar</b>	-	-		-	-	0 -	<b>44,364,321,190</b>	<b>47,501,848,560</b>						0 -	<b>44,574,665,644</b>	
1 01 02 2.01 12	Rehabilitasi Sedang/Berat Sarana, Prasarana dan Utilitas Sekolah	Rehab sekolah				8 sekolah	8 sekolah	2,014,263,000	2,011,286,932	Kota Yogyakarta, Danurejan, Tegalpanggung	PENDAPATAN ASLI DAERAH (PAD)	Meningkatkan Sumber Daya Manusia Yang Berkualitas Dan Berdaya Saing	Peningkatan Kualitas Sumber Daya Manusia, Kesejahteraan Masyarakat, dan Penanggulangan Kemiskinan	0	8 sekolah	2,020,000,000	Dinas Pendidikan Pemuda dan Olahraga
1 01 02 2.01 14	Pengadaan Mebel Sekolah	Pengadaan meja kursi siswa				1000 set	1000 set	1,535,000,000	1,360,900,000	Kota Yogyakarta, Danurejan, Tegalpanggung	PENDAPATAN ASLI DAERAH (PAD)	Meningkatkan Sumber Daya Manusia Yang Berkualitas Dan Berdaya Saing	Peningkatan Kualitas Sumber Daya Manusia, Kesejahteraan Masyarakat, dan	0	1000 set	1,545,000,000	Dinas Pendidikan Pemuda dan Olahraga

**Penetapan Perubahan Rencana Kerja Pemerintah Daerah (RKPD)  
Kota Yogyakarta  
Tahun 2021**

Kode	Urusan/ Bidang Urusan/ Program/ Kegiatan/ Sub Kegiatan	Indikator Program/ Kegiatan/ Sub Kegiatan	Target Akhir Periode RPJMD	Realisasi Capaian RKPD Tahun 2019	Prakiraan Capaian Target RKPD Tahun 2020	Capaian Kinerja dan Kerangka Pendanaan						Kelompok Sasaran	Prakiraan Maju Rencana Tahun 2022		Perangkat Daerah Penanggung Jawab		
						Target 2021		Pagu Indikatif		Lokasi	Sumber Dana		Prioritas			Target	Pagu Indikatif
						Sebelum	Sesudah	Sebelum	Sesudah				Nasional	Daerah			
1 01 02 2.01 15	Pengadaan Alat Rumah Tangga Sekolah	Pengadaan peralatan teknologi, informasi dan komunikasi (TIK)				8 sekolah	0 sekolah	1,763,833,000	0	Kota Yogyakarta, Danurejan, Tegalpanggung	DAK Fisik - Bidang Pendidikan - Reguler - SD	Meningkatkan Sumber Daya Manusia Yang Berkualitas Dan Berdaya Saing	Peningkatan Kualitas Sumber Daya Manusia, Kesejahteraan Masyarakat, dan Penanggulangan Kemiskinan	0	0 sekolah	1,763,833,000	Dinas Pendidikan Pemuda dan Olahraga
1 01 02 2.01 22	Pengadaan Alat Praktik dan Peraga Siswa	Pengadaan Laptop Pengadaan peralatan teknologi, informasi dan komunikasi (TIK)				sekolah 3 sekolah	5 sekolah 8 sekolah	0	2,284,913,000	Kota Yogyakarta, Danurejan, Tegalpanggung	DAK Fisik - Bidang Pendidikan - Reguler - SMP	Meningkatkan Sumber Daya Manusia Yang Berkualitas Dan Berdaya Saing	Peningkatan Kualitas Sumber Daya Manusia, Kesejahteraan Masyarakat, dan Penanggulangan Kemiskinan	0	5 sekolah 8 sekolah	0	Dinas Pendidikan Pemuda dan Olahraga
1 01 02 2.01 23	Penyelenggaraan Proses Belajar dan Ujian bagi Peserta Didik	Aplikasi Pembelajaran (GERDU) Assesment Kompetensi Minimum Bimtek Penyusunan Soal ujian sekolah Pelaksanaan Ujian Sekolah/Madrasah pengembangan media atau alat peraga pembelajaran (video 3 mata pelajaran) Test Pendalaman Materi Ujian Sekolah/ Madrasah				aplikasi 167 sekolah 40 guru 167 sekolah 3 video 7345 siswa	1 aplikasi 167 sekolah 167 sekolah 3 video 7345 siswa	0	683,543,500	Kota Yogyakarta, Danurejan, Tegalpanggung	PENDAPATAN ASLI DAERAH (PAD)	Meningkatkan Sumber Daya Manusia Yang Berkualitas Dan Berdaya Saing	Peningkatan Kualitas Sumber Daya Manusia, Kesejahteraan Masyarakat, dan Penanggulangan Kemiskinan	0	1 aplikasi 167 sekolah 167 sekolah 3 video 7345 siswa	1,117,069,400	Dinas Pendidikan Pemuda dan Olahraga
1 01 02 2.01 24	Penyiapan dan Tindak Lanjut Evaluasi Satuan Pendidikan Dasar	Evaluasi dan Laporan hasil ujian sekolah daerah Evaluasi dan Laporan keterlaksanaan kurikulum Evaluasi dan laporan pelaksanaan pendidikan karakter Evaluasi dan Laporan pelaksanaan Sistem Penjaminan Mutu Internal (SPMI) Kajian Transportasi Siswa				1 laporan 1 laporan 1 laporan 1 laporan	1 laporan 1 laporan 1 laporan 1 laporan	0	59,912,000	Kota Yogyakarta, Danurejan, Tegalpanggung	PENDAPATAN ASLI DAERAH (PAD)	Meningkatkan Sumber Daya Manusia Yang Berkualitas Dan Berdaya Saing	Peningkatan Kualitas Sumber Daya Manusia, Kesejahteraan Masyarakat, dan Penanggulangan Kemiskinan	0	1 laporan 1 laporan 1 laporan 1 laporan	79,033,000	Dinas Pendidikan Pemuda dan Olahraga
1 01 02 2.01 25	Pembinaan Minat, Bakat dan Kreativitas Siswa	Jumlah Kejuaraan Pekan Budaya Jawa Pelajar Kejuaraan dalam Festival Lomba Seni Siswa Nasional (FLSSN) SD Kejuaraan dalam Kompetisi Sains Nasional (KSN) Kejuaraan dalam MTQ SD Pembinaan Klinik Sains Peserta Lomba Gugus Depan Unggul Program Pengembangan Minat Bakat istimewa (PPMB) SENI				5 kejuaraan 6 kejuaraan 2 kejuaraan 15 kejuaraan 60 siswa 10 sekolah 30 orang	0 kejuaraan 6 kejuaraan 2 kejuaraan 15 kejuaraan 0 siswa 0 sekolah 0 orang	0	1,216,447,500	Kota Yogyakarta, Danurejan, Tegalpanggung	PENDAPATAN ASLI DAERAH (PAD)	Meningkatkan Sumber Daya Manusia Yang Berkualitas Dan Berdaya Saing	Peningkatan Kualitas Sumber Daya Manusia, Kesejahteraan Masyarakat, dan Penanggulangan Kemiskinan	0	0 kejuaraan 6 kejuaraan 2 kejuaraan 15 kejuaraan 0 siswa 0 sekolah 0 orang	1,227,352,500	Dinas Pendidikan Pemuda dan Olahraga
1 01 02 2.01 27	Pengembangan Karir Pendidik dan Tenaga Kependidikan pada Satuan Pendidikan Sekolah Dasar	Evaluasi dan Kajian Kebijakan Pendidikan oleh Dewan Pendidikan Jumlah Peserta induksi Guru Kejuaraan dalam Seleksi Guru, Kasek dan Pengawas berprestasi Pengelolaan Pendidik Tidak tetap dan Tenaga kependidikan Tidak tetap Penilaian kinerja kepala sekolah Peserta Kegiatan Lesson Study Peserta mengusulkan angka kredit Peserta pelatihan karya tulis ilmiah				1 laporan 50 orang 1 kejuaraan 765 orang 30 orang 40 orang 115 orang 80 orang 225 orang 440 orang video	1 laporan 50 orang 0 kejuaraan 765 orang 30 orang 40 orang 115 orang 80 orang 225 orang 440 orang 1 video	0	19,640,617,382	Kota Yogyakarta, Danurejan, Tegalpanggung	PENDAPATAN ASLI DAERAH (PAD)	Meningkatkan Sumber Daya Manusia Yang Berkualitas Dan Berdaya Saing	Peningkatan Kualitas Sumber Daya Manusia, Kesejahteraan Masyarakat, dan Penanggulangan Kemiskinan	0	1 laporan 50 orang 0 kejuaraan 765 orang 30 orang 40 orang 115 orang 80 orang 225 orang 440 orang 1 video	19,744,944,256	Dinas Pendidikan Pemuda dan Olahraga

**Penetapan Perubahan Rencana Kerja Pemerintah Daerah (RKPD)  
Kota Yogyakarta  
Tahun 2021**

Kode	Urusan/ Bidang Urusan/ Program/ Kegiatan/ Sub Kegiatan	Indikator Program/ Kegiatan/ Sub Kegiatan	Target Akhir Periode RPJMD	Realisasi Capaian RKPD Tahun 2019	Prakiraan Capaian Target RKPD Tahun 2020	Capaian Kinerja dan Kerangka Pendanaan						Kelompok Sasaran	Prakiraan Maju Rencana Tahun 2022		Perangkat Daerah Penanggung Jawab		
						Target 2021		Pagu Indikatif		Lokasi	Sumber Dana		Prioritas			Target	Pagu Indikatif
						Sebelum	Sesudah	Sebelum	Sesudah				Nasional	Daerah			
		Peserta Pembinaan Pegawai/guru Peserta Pengembangan Kompetensi Guru Profil Guru Teladan															
1 01 02 2.01 28	Pembinaan Kelembagaan dan Manajemen Sekolah	Pendampingan akreditasi SD Peserta workshop manajemen SD Verifikasi pendirian, penataan dan penutupan sekolah				11263 sekolah 10 sekolah 25 sekolah	25 sekolah 164 sekolah 25 sekolah	130,725,000	53,510,000	Kota Yogyakarta, Danurejan, Tegalpanggung	PENDAPATAN ASLI DAERAH (PAD)	Meningkatkan Sumber Daya Manusia Yang Berkualitas Dan Berdaya Saing	Peningkatan Kualitas Sumber Daya Manusia, Kesejahteraan Masyarakat, dan Penganggulangan Kemiskinan	0	25 sekolah 164 sekolah 25 sekolah	130,725,000	Dinas Pendidikan Pemuda dan Olahraga
1 01 02 2.01 29	Pengelolaan Dana BOS Sekolah Dasar	Pengelolaan BOS SD				164 sekolah	164 sekolah	16,952,462,908	20,994,566,746	Kota Yogyakarta, Danurejan, Tegalpanggung	DAK Non Fisik - BOS Reguler	Meningkatkan Sumber Daya Manusia Yang Berkualitas Dan Berdaya Saing	Peningkatan Kualitas Sumber Daya Manusia, Kesejahteraan Masyarakat, dan Penganggulangan Kemiskinan	0	164 sekolah	16,946,708,480	Dinas Pendidikan Pemuda dan Olahraga
<b>1 01 02 2.02</b>	<b>Pengelolaan Pendidikan Sekolah Menengah Pertama</b>	-	-	-	-	-	0 -	<b>33,831,112,892</b>	<b>30,417,962,480</b>					0 -	<b>51,020,430,163</b>		
1 01 02 2.02 25	Pengadaan Mebel Sekolah	Meja Kursi Siswa				340 set	340 set	593,300,000	522,807,840	Kota Yogyakarta, Danurejan, Tegalpanggung	PENDAPATAN ASLI DAERAH (PAD)	Meningkatkan Sumber Daya Manusia Yang Berkualitas Dan Berdaya Saing	Peningkatan Kualitas Sumber Daya Manusia, Kesejahteraan Masyarakat, dan Penganggulangan Kemiskinan	0	340 set	605,166,000	Dinas Pendidikan Pemuda dan Olahraga
1 01 02 2.02 26	Pengadaan Alat Rumah Tangga Sekolah	pengadaan Mesin Riso Pengadaan peralatan media pendidikan Pengadaan peralatan teknologi, informasi dan komunikasi (TIK)				9 sekolah 4 sekolah 4 sekolah	9 sekolah 0 sekolah 0 sekolah	2,631,681,400	1,042,800,000	Kota Yogyakarta, Danurejan, Tegalpanggung	PENDAPATAN ASLI DAERAH (PAD) DAK Fisik - Bidang Pendidikan - Reguler - SMP	Meningkatkan Sumber Daya Manusia Yang Berkualitas Dan Berdaya Saing	Peningkatan Kualitas Sumber Daya Manusia, Kesejahteraan Masyarakat, dan Penganggulangan Kemiskinan	0	9 sekolah 0 sekolah 0 sekolah	2,631,681,400	Dinas Pendidikan Pemuda dan Olahraga
1 01 02 2.02 35	Pengadaan Alat Praktik dan Peraga Siswa	Pengadaan peralatan laboratorium ilmu pengetahuan alam (IPA) biologi Pengadaan peralatan laboratorium ilmu pengetahuan alam (IPA) fisika Pengadaan peralatan media pendidikan Pengadaan peralatan teknologi, informasi dan komunikasi (TIK)				3 sekolah 3 sekolah sekolah sekolah	3 sekolah 3 sekolah 4 sekolah 4 sekolah	155,421,000	1,703,382,400	Kota Yogyakarta, Danurejan, Tegalpanggung	DAK Fisik - Bidang Pendidikan - Reguler - SMP	Meningkatkan Sumber Daya Manusia Yang Berkualitas Dan Berdaya Saing	Peningkatan Kualitas Sumber Daya Manusia, Kesejahteraan Masyarakat, dan Penganggulangan Kemiskinan	0	3 sekolah 3 sekolah 4 sekolah 4 sekolah	155,421,000	Dinas Pendidikan Pemuda dan Olahraga
1 01 02 2.02 36	Penyelenggaraan Proses Belajar dan Ujian bagi Peserta Didik	Aplikasi Pembelajaran (SISTESI) Pelaksanaan kegiatan Ujian Sekolah Madrasah Penilaian Akhir Semester / Penilaian Akhir Tahun Tes Pendalaman Materi Ujian Sekolah Madrasah (4 mapel : Bahasa Indonesia, Bahasa Inggris, Matematika, IPA)				aplikasi 65 sekolah 16 sekolah 8000 siswa	1 aplikasi 65 sekolah 16 sekolah 8000 siswa	449,250,000	424,198,400	Kota Yogyakarta, Danurejan, Tegalpanggung	PENDAPATAN ASLI DAERAH (PAD)	Meningkatkan Sumber Daya Manusia Yang Berkualitas Dan Berdaya Saing	Peningkatan Kualitas Sumber Daya Manusia, Kesejahteraan Masyarakat, dan Penganggulangan Kemiskinan	0	1 aplikasi 65 sekolah 16 sekolah 8000 siswa	499,850,000	Dinas Pendidikan Pemuda dan Olahraga
1 01 02 2.02 37	Penyiapan dan Tindak Lanjut Evaluasi Satuan Pendidikan Sekolah Menengah Pertama	Assesment Kompetensi Minimum (AKM) Evaluasi dan Laporan keterlaksanaan kurikulum Evaluasi dan laporan pelaksanaan pendidikan karakter Evaluasi dan Laporan pelaksanaan Sistem Penjaminan Mutu Internal (SPMI) Kajian Transportasi Siswa				1 laporan 1 laporan 1 laporan 1 laporan 1 laporan	1 laporan 1 laporan 1 laporan 1 laporan 1 laporan	234,239,000	425,045,000	Kota Yogyakarta, Danurejan, Tegalpanggung	PENDAPATAN ASLI DAERAH (PAD)	Meningkatkan Sumber Daya Manusia Yang Berkualitas Dan Berdaya Saing	Peningkatan Kualitas Sumber Daya Manusia, Kesejahteraan Masyarakat, dan Penganggulangan Kemiskinan	0	1 laporan 1 laporan 1 laporan 1 laporan 1 laporan	230,712,780	Dinas Pendidikan Pemuda dan Olahraga
1 01 02 2.02 38	Pembinaan Minat, Bakat dan Kreativitas Siswa	International Sains and Invention Fair				500 tim siswa	0 tim 13266 siswa	1,870,432,800	587,185,000	Kota Yogyakarta,	PENDAPATAN ASLI DAERAH	Meningkatkan Sumber Daya Manusia Yang Berkualitas Dan Berdaya Saing	Peningkatan Kualitas Sumber Daya Manusia,	0	0 tim 13266 siswa	1,926,942,800	Dinas Pendidikan Pemuda dan Olahraga

**Penetapan Perubahan Rencana Kerja Pemerintah Daerah (RKPD)  
Kota Yogyakarta  
Tahun 2021**

Kode	Urusan/ Bidang Urusan/ Program/ Kegiatan/ Sub Kegiatan	Indikator Program/ Kegiatan/ Sub Kegiatan	Target Akhir Periode RPJMD	Realisasi Capaian RKPD Tahun 2019	Prakiraan Capaian Target RKPD Tahun 2020	Capaian Kinerja dan Kerangka Pendanaan						Kelompok Sasaran	Prakiraan Maju Rencana Tahun 2022		Perangkat Daerah Penanggung Jawab		
						Target 2021		Pagu Indikatif		Lokasi	Sumber Dana		Prioritas			Target	Pagu Indikatif
						Sebelum	Sesudah	Sebelum	Sesudah				Nasional	Daerah			
		Jaminan Kecelakaan Siswa Kejuaraan dalam Festival Lomba Seni Siswa Nasional (FLSSN) SMP Kejuaraan dalam Kompetisi Sains nasional (KSN) Kejuaraan dalam Lomba Penelitian Karya Ilmiah Remaja (KIR) Kejuaraan dalam Olimpiade Literasi Siswa Nasional SMP Kejuaraan MTQ SMP				4 kejuaraan 3 kejuaraan 3 kejuaraan 4 kejuaraan 4 kejuaraan	4 kejuaraan 3 kejuaraan 3 kejuaraan 4 kejuaraan 4 kejuaraan			Danurejan, Tegalpanggung	(PAD)	Berkualitas Dan Berdaya Saing	Kesejahteraan Masyarakat, dan Penanggulangan Kemiskinan		4 kejuaraan 3 kejuaraan 3 kejuaraan 4 kejuaraan 4 kejuaraan		
1 01 02 2.02 40	Pengembangan Karir Pendidik dan Tenaga Kependidikan pada Satuan Pendidikan Sekolah Menengah Pertama	Hibah PGRI Pembinaan Guru dan Tenaga Kependidikan melalui PGRI Penerima Insentif GTT/Guru Tetap yayasan (GTY) dan PTT/Pegawai Tetap Yayasan (PTY) APBD Kota yang dikelola Penerima Tunjangan Profesi Guru dan Tambahan Penghasilan Pusat Pengelolaan Honor Tenaga Bantuan (K2) Pengelolaan Tambahan Penghasilan Pegawai Pengelolaan Tambahan Penghasilan Pegawai (Guru dan Pengawas)				lembaga 3999 orang 3273 orang 1660 orang 301 orang 220 orang 1746 orang	1 lembaga 0 orang 3273 orang 1660 orang 247 orang 220 orang 1746 orang	27,655,251,848	25,622,134,996	Kota Yogyakarta, Danurejan, Tegalpanggung	PENDAPATAN ASLI DAERAH (PAD)	Meningkatkan Sumber Daya Manusia Yang Berkualitas Dan Berdaya Saing	Peningkatan Kualitas Sumber Daya Manusia, Kesejahteraan Masyarakat, dan Penanggulangan Kemiskinan	0	1 lembaga 0 orang 3273 orang 1660 orang 247 orang 220 orang 1746 orang	27,783,232,911	Dinas Pendidikan Pemuda dan Olahraga
1 01 02 2.02 41	Pembinaan Kelembagaan dan Manajemen Sekolah	Jumlah Kejuaraan Lomba Sekolah Sehat Pengelolaan Dana BOS SMP Pengelolaan dan Pengembangan manajemen Sekolah				3 kejuaraan 58 sekolah 58 sekolah	0 kejuaraan 58 sekolah 58 sekolah	241,536,844	90,408,844	Kota Yogyakarta, Danurejan, Tegalpanggung	PENDAPATAN ASLI DAERAH (PAD)	Meningkatkan Sumber Daya Manusia Yang Berkualitas Dan Berdaya Saing	Peningkatan Kualitas Sumber Daya Manusia, Kesejahteraan Masyarakat, dan Penanggulangan Kemiskinan	0	0 kejuaraan 58 sekolah 58 sekolah	240,714,784	Dinas Pendidikan Pemuda dan Olahraga
1 01 02 2.02 42	Pengelolaan Dana BOS Sekolah Menengah Pertama	Pengelolaan Dana BOS SMP				58 sekolah	58 sekolah	0	0	Kota Yogyakarta, Semua Kecamatan, Semua Kelurahan		Meningkatkan Sumber Daya Manusia Yang Berkualitas Dan Berdaya Saing	Peningkatan Kualitas Sumber Daya Manusia, Kesejahteraan Masyarakat, dan Penanggulangan Kemiskinan	0	58 sekolah	16,946,708,488	Dinas Pendidikan Pemuda dan Olahraga
<b>1 01 02 2.03</b>	<b>Pengelolaan Pendidikan Anak Usia Dini (PAUD)</b>	-	-	-	-	-	0 -	<b>18,828,076,988</b>	<b>16,860,220,910</b>					0 -	<b>18,928,080,095</b>		
1 01 02 2.03 04	Rehabilitasi Sedang/Berat Pembangunan Sarana, Prasarana dan Utilitas PAUD	Jumlah Paket Rehab Sekolah Pengadaan APE				2 Sekolah sekolah	2 Sekolah 6 sekolah	701,408,400	666,557,175	Kota Yogyakarta, Danurejan, Tegalpanggung	PENDAPATAN ASLI DAERAH (PAD)	Meningkatkan Sumber Daya Manusia Yang Berkualitas Dan Berdaya Saing	Peningkatan Kualitas Sumber Daya Manusia, Kesejahteraan Masyarakat, dan Penanggulangan Kemiskinan	0	2 Sekolah 6 sekolah	700,900,000	Dinas Pendidikan Pemuda dan Olahraga
1 01 02 2.03 13	Penyelenggaraan Proses Belajar PAUD	Jelajah Museum Jumlah peserta Pelatihan Kurikulum PAUD Jumlah peserta Pelatihan Pengembangan Pembelajaran PAUD Jumlah peserta Uji Kompetensi Pendidik PAUD Pembinaan Layanan PAUD (KB = 105, TPA = 66, TK= 220, SPS PAUD = 578) Pengadaan modul PAUD Pengelolaan Pendidik PAUD				2 Kali 50 orang 560 orang 50 Orang 4 layanan lembaga 1089 Orang	0 Kali 50 orang 73 orang 30 Orang 4 layanan 692 lembaga 750 Orang	3,701,930,900	2,621,443,850	Kota Yogyakarta, Danurejan, Tegalpanggung	PENDAPATAN ASLI DAERAH (PAD)	Meningkatkan Sumber Daya Manusia Yang Berkualitas Dan Berdaya Saing	Peningkatan Kualitas Sumber Daya Manusia, Kesejahteraan Masyarakat, dan Penanggulangan Kemiskinan	0	0 Kali 50 orang 73 orang 30 Orang 4 layanan 692 lembaga 750 Orang	3,737,382,900	Dinas Pendidikan Pemuda dan Olahraga
1 01 02 2.03 17	Pembinaan Kelembagaan dan Manajemen PAUD	Bimtek Pengelola Dikmas dan PAUD				30 orang 50 Lembaga	30 orang 50 Lembaga	4,632,970,000	3,807,263,229	Kota Yogyakarta,	PENDAPATAN ASLI DAERAH	Meningkatkan Sumber Daya Manusia Yang	Peningkatan Kualitas Sumber Daya Manusia,	0	30 orang 50 Lembaga	4,699,673,527	Dinas Pendidikan Pemuda dan Olahraga

**Penetapan Perubahan Rencana Kerja Pemerintah Daerah (RKPD)  
Kota Yogyakarta  
Tahun 2021**

Kode	Urusan/ Bidang Urusan/ Program/ Kegiatan/ Sub Kegiatan	Indikator Program/ Kegiatan/ Sub Kegiatan	Target Akhir Periode RPJMD	Realisasi Capaian RKPD Tahun 2019	Prakiraan Capaian Target RKPD Tahun 2020	Capaian Kinerja dan Kerangka Pendanaan						Kelompok Sasaran	Prakiraan Maju Rencana Tahun 2022		Perangkat Daerah Penanggung Jawab		
						Target 2021		Pagu Indikatif		Lokasi	Sumber Dana		Prioritas			Target	Pagu Indikatif
						Sebelum	Sesudah	Sebelum	Sesudah				Nasional	Daerah			
		Fasilitasi akreditasi lembaga Dikmas (LKP, PKBM) dan PAUD Kejuaraan dalam Apresiasi GTK PAUD dan Dikmas Pengelolaan Dana BOSDA SKB Pengelolaan dana BOSDA TK /RA SWASTA				6 kejuaraan 1 lembaga 224 sekolah	0 kejuaraan 1 lembaga 218 sekolah			Danurejan, Tegalpanggung	(PAD) DAK Non Fisik - BOS Reguler	Berkualitas Dan Berdaya Saing	Kesejahteraan Masyarakat, dan Penanggulangan Kemiskinan		0 kejuaraan 1 lembaga 218 sekolah		
1 01 02 2.03 18	Pengelolaan Dana BOP PAUD	Pengelolaan dana BOP PAUD				400 Lembaga	450 Lembaga	9,791,767,688	9,764,956,656	Kota Yogyakarta, Danurejan, Tegalpanggung	DAK Non Fisik - BOP PAUD	Meningkatkan Sumber Daya Manusia Yang Berkualitas Dan Berdaya Saing	Peningkatan Kualitas Sumber Daya Manusia, Kesejahteraan Masyarakat, dan Penanggulangan Kemiskinan	0	450 Lembaga	9,790,123,668	Dinas Pendidikan Pemuda dan Olahraga
<b>1 01 02 2.04</b>	<b>Pengelolaan Pendidikan Nonformal/Kesetaraan</b>	-	-	-	-	-	0 -	<b>5,166,928,030</b>	<b>5,089,076,830</b>					0 -	<b>5,232,834,580</b>		
1 01 02 2.04 11	Pengadaan Alat Praktik dan Peraga Siswa Nonformal/Kesetaraan	Pengadaan Peralatan teknologi, informasi dan Komunikasi (TIK)				Lembaga	1 Lembaga	0	198,970,000	Kota Yogyakarta, Danurejan, Tegalpanggung	DAK Fisik - Bidang Pendidikan - Reguler - SKB	Meningkatkan Sumber Daya Manusia Yang Berkualitas Dan Berdaya Saing	Peningkatan Kualitas Sumber Daya Manusia, Kesejahteraan Masyarakat, dan Penanggulangan Kemiskinan	0	1 Lembaga	198,970,000	Dinas Pendidikan Pemuda dan Olahraga
1 01 02 2.04 12	Penyelenggaraan Proses Belajar Nonformal/Kesetaraan	Pelaksanaan ASPD Kejar Paket A, B dan C Pelaksanaan Ujian Sekolah Paket A, B, dan C Pendampingan Jam Belajar Masyarakat (JBM) Pengadaan Peralatan teknologi, informasi dan Komunikasi (TIK) Pengelolaan Kampung Baca Pengelolaan Taman Bacaan Masyarakat (TBM) Peningkatan kompetensi LKP				kali 3 kali 616 RW 1 lembaga 27 kampung 20 lembaga 20 lembaga	3 kali 3 kali 616 RW 0 lembaga 21 kampung 20 lembaga 20 lembaga	945,665,000	703,864,000	Kota Yogyakarta, Danurejan, Tegalpanggung	PENDAPATAN ASLI DAERAH (PAD)	Meningkatkan Sumber Daya Manusia Yang Berkualitas Dan Berdaya Saing	Peningkatan Kualitas Sumber Daya Manusia, Kesejahteraan Masyarakat, dan Penanggulangan Kemiskinan	0	3 kali 3 kali 616 RW 0 lembaga 21 kampung 20 lembaga 20 lembaga	954,301,500	Dinas Pendidikan Pemuda dan Olahraga
1 01 02 2.04 15	Pengembangan Karir Pendidik dan Tenaga Kependidikan pada Satuan Pendidikan Nonformal/Kesetaraan	Pembinaan tutor kesetaraan Peserta Bimbingan Teknis Uji Kompetensi Instruktur Kursus				100 orang 40 orang	100 orang 0 orang	338,645,000	302,400,000	Kota Yogyakarta, Danurejan, Tegalpanggung	PENDAPATAN ASLI DAERAH (PAD)	Meningkatkan Sumber Daya Manusia Yang Berkualitas Dan Berdaya Saing	Peningkatan Kualitas Sumber Daya Manusia, Kesejahteraan Masyarakat, dan Penanggulangan Kemiskinan	0	100 orang 0 orang	338,645,000	Dinas Pendidikan Pemuda dan Olahraga
1 01 02 2.04 16	Pembinaan Kelembagaan dan Manajemen Sekolah Nonformal/Kesetaraan	Jumlah Aplikasi yang dikelola Pelaksanaan KBS Online Pengelolaan Website OPD Publikasi data pendidikan ( buku informasi, leaflet, kalender pendidikan, Rangkuman data Pendidikan) Sekolah yang mengikuti PPDB (Penerimaan Peserta Didik Baru) Online				10 aplikasi 192 kali 12 bulan 4 kegiatan 57 sekolah	10 aplikasi 192 kali 12 bulan 4 kegiatan 57 sekolah	1,407,118,030	1,408,342,830	Kota Yogyakarta, Danurejan, Tegalpanggung	PENDAPATAN ASLI DAERAH (PAD)	Meningkatkan Sumber Daya Manusia Yang Berkualitas Dan Berdaya Saing	Peningkatan Kualitas Sumber Daya Manusia, Kesejahteraan Masyarakat, dan Penanggulangan Kemiskinan	0	10 aplikasi 192 kali 12 bulan 4 kegiatan 57 sekolah	1,265,418,080	Dinas Pendidikan Pemuda dan Olahraga
1 01 02 2.04 17	Pengelolaan Dana BOP Sekolah Nonformal/Kesetaraan	Pengelolaan BOP Kesetaraan				20 lembaga	20 lembaga	2,475,500,000	2,475,500,000	Kota Yogyakarta, Danurejan, Tegalpanggung	DAK Non Fisik - BOP Pendidikan Kesetaraan	Meningkatkan Sumber Daya Manusia Yang Berkualitas Dan Berdaya Saing	Peningkatan Kualitas Sumber Daya Manusia, Kesejahteraan Masyarakat, dan Penanggulangan Kemiskinan	0	20 lembaga	2,475,500,000	Dinas Pendidikan Pemuda dan Olahraga
<b>1 01 04</b>	<b>PROGRAM PENDIDIK DAN TENAGA KEPENDIDIKAN</b>							<b>0</b>	<b>0</b>						<b>1,530,101,856</b>		
1 01 04 2.01	Pemerataan Kuantitas dan Kualitas Pendidik dan Tenaga Kependidikan bagi Satuan Pendidikan Dasar, PAUD, dan Pendidikan Nonformal/Kesetaraan	-	-	-	-	-	0 -	<b>0</b>	<b>0</b>					0 -	<b>1,530,101,856</b>		

**Penetapan Perubahan Rencana Kerja Pemerintah Daerah (RKPD)  
Kota Yogyakarta  
Tahun 2021**

Kode	Urusan/ Bidang Urusan/ Program/ Kegiatan/ Sub Kegiatan	Indikator Program/ Kegiatan/ Sub Kegiatan	Target Akhir Periode RPJMD	Realisasi Capaian RKPD Tahun 2019	Prakiraan Capaian Target RKPD Tahun 2020	Capaian Kinerja dan Kerangka Pendanaan						Kelompok Sasaran	Prakiraan Maju Rencana Tahun 2022		Perangkat Daerah Penanggung Jawab		
						Target 2021		Pagu Indikatif		Lokasi	Sumber Dana		Prioritas			Target	Pagu Indikatif
						Sebelum	Sesudah	Sebelum	Sesudah				Nasional	Daerah			
1 01 04 2.01 02	Penataan Pendistribusian Pendidik dan Tenaga Kependidikan bagi Satuan Pendidikan Dasar, PAUD, dan Pendidikan Nonformal/Kesetaraan	Pengelolaan Tenaga Bantuan (Naban) Pengelolaan Tenaga Teknis				29 orang 12 orang	29 orang 12 orang	0	0			Pemantapan Kinerja Aparatur dan Birokrasi		29 orang 12 orang	1,530,101,856	Dinas Pendidikan Pemuda dan Olahraga	
<b>URUSAN PEMERINTAHAN WAJIB YANG TIDAK BERKAITAN DENGAN PELAYANAN DASAR</b>																	
<b>URUSAN PEMERINTAHAN BIDANG KEPEMUDAAN DAN OLAHRAGA</b>						<b>10,927,282,200</b>		<b>11,947,877,300</b>				<b>11,908,039,662</b>					
2 19 02	<b>PROGRAM PENGEMBANGAN KAPASITAS DAYA SAING KEPEMUDAAN</b>	Persentase lembaga kepemudaan yang berperan aktif	%	%	%	92 %		<b>2,469,013,900</b>	<b>2,299,451,500</b>					92 %	<b>2,720,158,662</b>		
2 19 02 2.01	<b>Penyadaran, Pemberdayaan, dan Pengembangan Pemuda dan Kepemudaan Terhadap Pemuda Pelopor Kabupaten/Kota, Wirasaha Muda Pemuda, dan Pemuda Kader Kabupaten/Kota</b>	-	-	-	-	0 -		<b>2,435,213,900</b>	<b>2,267,651,500</b>					0 -	<b>2,673,735,000</b>		
2 19 02 2.01 01	Koordinasi, Sinkronisasi dan Penyelenggaraan Peningkatan Kapasitas Daya Saing Pemuda Pelopor	Seleksi Pemuda Pelopor 1 kali				5 orang	5 orang	105,800,000	104,850,000	Kota Yogyakarta, Danurejan, Tegalpanggung	PENDAPATAN ASLI DAERAH (PAD)	Meningkatkan Sumber Daya Manusia Yang Berkualitas Dan Berdaya Saing	Peningkatan Kualitas Sumber Daya Manusia, Kesejahteraan Masyarakat, dan Penanggulangan Kemiskinan	0	5 orang	110,000,000	Dinas Pendidikan Pemuda dan Olahraga
2 19 02 2.01 02	Koordinasi, Sinkronisasi dan Penyelenggaraan Peningkatan Kapasitas Daya Saing Wira Usaha Pemuda	Ekspo Karya Pemuda Jambore Pemuda Daerah Pemula				1 kali 1 kali	1 kali 1 kali	269,030,000	269,030,000	Kota Yogyakarta, Danurejan, Tegalpanggung	PENDAPATAN ASLI DAERAH (PAD)	Meningkatkan Sumber Daya Manusia Yang Berkualitas Dan Berdaya Saing	Peningkatan Kualitas Sumber Daya Manusia, Kesejahteraan Masyarakat, dan Penanggulangan Kemiskinan	0	1 kali 1 kali	274,300,000	Dinas Pendidikan Pemuda dan Olahraga
2 19 02 2.01 03	Koordinasi, Sinkronisasi dan Penyelenggaraan Peningkatan Kapasitas Daya Saing Pemuda Kader Kabupaten/Kota	lomba baris berbaris Pembinaan Kepemudaan Seleksi Pembinaan dan Pelatihan PASKIBRAKA				1 kali 5 kali 46 orang	1 kali 5 kali 46 orang	1,647,863,900	1,472,751,500	Kota Yogyakarta, Danurejan, Tegalpanggung	PENDAPATAN ASLI DAERAH (PAD)	Meningkatkan Sumber Daya Manusia Yang Berkualitas Dan Berdaya Saing	Peningkatan Kualitas Sumber Daya Manusia, Kesejahteraan Masyarakat, dan Penanggulangan Kemiskinan	0	1 kali 5 kali 46 orang	1,702,000,000	Dinas Pendidikan Pemuda dan Olahraga
2 19 02 2.01 04	Pemenuhan Hak Setiap Pemuda melalui Perlindungan Pemuda, Advokasi, Akses Pengembangan Diri, Penggunaan Prasarana dan Sarana Tanpa Diskriminatif, Partisipasi Pemuda dalam Proses Perencanaan, Pelaksanaan Evaluasi dan Pengambilan Keputusan Program Strategis Kepemudaan	Gebyar Sumpah Pemuda Gelar Pelajar Lomba Kreativitas Pemuda Pelatihan Kreativitas Pemuda Pemuda Berbudaya Pemuda Jogja mencari bakat Pengendalian Kenakalan Remaja Sepeda Juang pemuda				1 kali 2 kali 1 Kejuaraan 60 Orang 60 Orang 1 kali 1 kali 6 kali 1 kali	1 kali 0 kali 1 Kejuaraan 60 Orang 60 Orang 1 kali 1 kali 6 kali 1 kali	412,520,000	421,020,000	Kota Yogyakarta, Danurejan, Tegalpanggung	PENDAPATAN ASLI DAERAH (PAD)	Meningkatkan Sumber Daya Manusia Yang Berkualitas Dan Berdaya Saing	Peningkatan Kualitas Sumber Daya Manusia, Kesejahteraan Masyarakat, dan Penanggulangan Kemiskinan	0	1 kali 0 kali 1 Kejuaraan 60 Orang 1 kali 1 kali 6 kali 1 kali	500,435,000	Dinas Pendidikan Pemuda dan Olahraga
2 19 02 2.01 07	Pemberian Penghargaan Pemuda dan Organisasi Pemuda yang Berjasa dan/atau Berprestasi	Pemberian Penghargaan kepada Pemuda/OKP (Organisasi Kemasyarakatan Pemuda) yang berprestasi				43 orang	43 orang	0	0	Kota Yogyakarta, Danurejan, Tegalpanggung	PENDAPATAN ASLI DAERAH (PAD)	Meningkatkan Sumber Daya Manusia Yang Berkualitas Dan Berdaya Saing	Peningkatan Kualitas Sumber Daya Manusia, Kesejahteraan Masyarakat, dan Penanggulangan Kemiskinan	0	43 orang	87,000,000	Dinas Pendidikan Pemuda dan Olahraga
2 19 02 2.02	<b>Pemberdayaan dan Pengembangan Organisasi Kepemudaan Tingkat Daerah Kabupaten/Kota</b>	-	-	-	-	0 -		<b>33,800,000</b>	<b>31,800,000</b>					0 -	<b>46,423,662</b>		
2 19 02 2.02 02	Peningkatan Kapasitas Pemuda dan Organisasi Kepemudaan Kabupaten/Kota	Dokumen data potensi organisasi kepemudaan				2 jenis	2 jenis	33,800,000	31,800,000	Kota Yogyakarta, Danurejan, Tegalpanggung	PENDAPATAN ASLI DAERAH (PAD)	Meningkatkan Sumber Daya Manusia Yang Berkualitas Dan Berdaya Saing	Peningkatan Kualitas Sumber Daya Manusia, Kesejahteraan Masyarakat, dan Penanggulangan Kemiskinan	0	2 jenis	46,423,662	Dinas Pendidikan Pemuda dan Olahraga

**Penetapan Perubahan Rencana Kerja Pemerintah Daerah (RKPD)  
Kota Yogyakarta  
Tahun 2021**

Kode	Urusan/ Bidang Urusan/ Program/ Kegiatan/ Sub Kegiatan	Indikator Program/ Kegiatan/ Sub Kegiatan	Target Akhir Periode RPJMD	Realisasi Capaian RKPD Tahun 2019	Prakiraan Capaian Target RKPD Tahun 2020	Capaian Kinerja dan Kerangka Pendanaan				Lokasi	Sumber Dana	Prioritas		Kelompok Sasaran	Prakiraan Maju Rencana Tahun 2022		Perangkat Daerah Penanggung Jawab
						Target 2021		Pagu Indikatif				Nasional	Daerah		Target	Pagu Indikatif	
						Sebelum	Sesudah	Sebelum	Sesudah								
2 19 03	<b>PROGRAM PENGEMBANGAN KAPASITAS DAYA SAING KEOLAHRAGAAN</b>	Persentase kelompok olahraga masyarakat yang berperanan aktif	%		%	%	97 %	8,117,404,700	9,307,562,200					97 %	8,832,156,000		
2 19 03 2.02	Penyelenggaraan Kejuaraan Olahraga Tingkat Daerah Kabupaten/Kota	-	-		-	-	0 -	976,752,500	142,310,000					0 -	1,000,000,000		
2 19 03 2.02 01	Penyelenggaraan Kejuaraan Olahraga Multi Event dan Single Event Tingkat Kabupaten/Kota	Kejuaraan dalam Gala Siswa Kejuaraan dalam Kompetisi Olahraga Siswa Nasional (KOSN) SD Kejuaraan dalam Kompetisi Olahraga Siswa Nasional (KOSN) SMP				1 kejuaraan 11 kejuaraan 5 kejuaraan	1 kejuaraan 11 kejuaraan 5 kejuaraan	976,752,500	142,310,000	Kota Yogyakarta, Danurejan, Tegalpanggung	PENDAPATAN ASLI DAERAH (PAD)	Meningkatkan Sumber Daya Manusia Yang Berkualitas Dan Berdaya Saing	Peningkatan Kualitas Sumber Daya Manusia, Kesejahteraan Masyarakat, dan Penanggulangan Kemiskinan	0	1 kejuaraan 11 kejuaraan 5 kejuaraan	1,000,000,000	Dinas Pendidikan Pemuda dan Olahraga
2 19 03 2.02 03	Partisipasi dan Keikutsertaan dalam Penyelenggaraan Kejuaraan	penyelenggaraan Piala Dunia U20				1 kali	1 kali	0	0			Meningkatkan Sumber Daya Manusia Yang Berkualitas Dan Berdaya Saing	Peningkatan Kualitas Sumber Daya Manusia, Kesejahteraan Masyarakat, dan Penanggulangan Kemiskinan	0	1 kali	0	Dinas Pendidikan Pemuda dan Olahraga
2 19 03 2.03	<b>Pembinaan dan Pengembangan Olahraga Prestasi Tingkat Daerah Provinsi</b>	-	-		-	-	0 -	608,986,200	457,471,200					0 -	900,000,000		
2 19 03 2.03 02	Pemusatan Latihan Daerah, Ilmu Pengetahuan dan Teknologi Keolahragaan (Sport Science)	Siswa yang diseleksi dan dibina dalam Kelas Khusus Olahraga (KKO)				102 siswa	102 siswa	608,986,200	457,471,200	Kota Yogyakarta, Danurejan, Tegalpanggung	PENDAPATAN ASLI DAERAH (PAD)	Meningkatkan Sumber Daya Manusia Yang Berkualitas Dan Berdaya Saing	Peningkatan Kualitas Sumber Daya Manusia, Kesejahteraan Masyarakat, dan Penanggulangan Kemiskinan	Masyarakat	102 siswa	900,000,000	Dinas Pendidikan Pemuda dan Olahraga
2 19 03 2.04	<b>Pembinaan dan Pengembangan Organisasi Olahraga</b>	-	-		-	-	0 -	5,665,256,000	8,697,171,000					0 -	6,042,156,000		
2 19 03 2.04 01	Standardisasi Organisasi Keolahragaan	Pelatihan Pelaku Olahraga ( Pelatih ) Pendataan kelompok organisasi keolahraagaan Rancangan regulasi kelembagaan Keolahragaan				30 orang 2 jenis dokumen dokumen	30 orang 2 jenis dokumen 1 dokumen	15,256,000	47,171,000	Kota Yogyakarta, Danurejan, Tegalpanggung	PENDAPATAN ASLI DAERAH (PAD)	Meningkatkan Sumber Daya Manusia Yang Berkualitas Dan Berdaya Saing	Peningkatan Kualitas Sumber Daya Manusia, Kesejahteraan Masyarakat, dan Penanggulangan Kemiskinan	0	30 orang 2 jenis dokumen 1 dokumen	24,156,000	Dinas Pendidikan Pemuda dan Olahraga
2 19 03 2.04 02	Pengembangan Organisasi Keolahragaan	Pembinaan Olahraga Penyandang Disabilitas oleh NPC (National Paralympic Commite) Pembinaan Olahraga Prestasi oleh KONI Kota Yogyakarta Pembinaan Olahraga Rekreasi melalui FORMI (Federasi Olahraga masyarakat Indonesia)				65 orang 41 pengkot 422732 orang	65 orang 48 pengkot 422732 orang	5,650,000,000	8,650,000,000	Kota Yogyakarta, Danurejan, Tegalpanggung	PENDAPATAN ASLI DAERAH (PAD)	Meningkatkan Sumber Daya Manusia Yang Berkualitas Dan Berdaya Saing	Peningkatan Kualitas Sumber Daya Manusia, Kesejahteraan Masyarakat, dan Penanggulangan Kemiskinan	0	65 orang 48 pengkot 422732 orang	6,018,000,000	Dinas Pendidikan Pemuda dan Olahraga
2 19 03 2.05	<b>Pembinaan dan Pengembangan Olahraga Rekreasi</b>	-	-		-	-	0 -	866,410,000	10,610,000					0 -	890,000,000		
2 19 03 2.05 01	Penyelenggaraan, Pengembangan dan Pemasaran Festival dan Olahraga Rekreasi	Kelompok senam yang terbina				14 kelompok	1 kelompok	866,410,000	10,610,000	Kota Yogyakarta, Danurejan, Tegalpanggung	PENDAPATAN ASLI DAERAH (PAD)	Meningkatkan Sumber Daya Manusia Yang Berkualitas Dan Berdaya Saing	Peningkatan Kualitas Sumber Daya Manusia, Kesejahteraan Masyarakat, dan Penanggulangan Kemiskinan	0	1 kelompok	890,000,000	Dinas Pendidikan Pemuda dan Olahraga
2 19 04	<b>PROGRAM PENGEMBANGAN KAPASITAS KEPRAMUKAAN</b>	Persentase peningkatan efektifitas bagi kepramukaan	%		%	%	66,30 %	340,863,600	340,863,600					66,30 %	355,725,000		
2 19 04 2.01	<b>Pembinaan dan Pengembangan Organisasi Kepramukaan</b>	-	-		-	-	0 -	340,863,600	340,863,600					0 -	355,725,000		



**Penetapan Perubahan Rencana Kerja Pemerintah Daerah (RKPD)  
Kota Yogyakarta  
Tahun 2021**

Kode	Urusan/ Bidang Urusan/ Program/ Kegiatan/ Sub Kegiatan	Indikator Program/ Kegiatan/ Sub Kegiatan	Target Akhir Periode RPJMD	Realisasi Capaian RKPD Tahun 2019	Prakiraan Capaian Target RKPD Tahun 2020	Capaian Kinerja dan Kerangka Pendanaan				Lokasi	Sumber Dana	Prioritas		Kelompok Sasaran	Prakiraan Maju Rencana Tahun 2022		Perangkat Daerah Penanggung Jawab
						Target 2021		Pagu Indikatif				Nasional	Daerah		Target	Pagu Indikatif	
						Sebelum	Sesudah	Sebelum	Sesudah								
2 19 04 2.01 02	Peningkatan Kapasitas Organisasi Kepramukaan Tingkat Daerah	Pembinaan Pramuka oleh Kwartir Cabang kota Yogyakarta				485 Gudep dan Saka	485 Gudep dan Saka	340,863,600	340,863,600	Kota Yogyakarta, Danurejan, Tegalpanggung	PENDAPATAN ASLI DAERAH (PAD)	Meningkatkan Sumber Daya Manusia Yang Berkualitas Dan Berdaya Saing	Peningkatan Kualitas Sumber Daya Manusia, Kesejahteraan Masyarakat, dan Penanggulangan Kemiskinan	0	485 Gudep dan Saka	355,725,000	Dinas Pendidikan Pemuda dan Olahraga
<b>1</b>	<b>URUSAN PEMERINTAHAN WAJIB YANG BERKAITAN DENGAN PELAYANAN DASAR</b>																
<b>1 01</b>	<b>URUSAN PEMERINTAHAN BIDANG PENDIDIKAN</b>																
<b>1 01 02</b>	<b>PROGRAM PENGELOLAAN PENDIDIKAN</b>	Jumlah prestasi siswa SMP Tingkat Nasional; Persentase SMP akreditasi A	medali; %		medali; %	medali; %	3; 75.86 medali; %	<b>1,991,000,000</b>	<b>2,552,215,083</b>						3; 75.86 medali; %	<b>2,300,000,000</b>	
<b>1 01 02 2.02</b>	<b>Pengelolaan Pendidikan Sekolah Menengah Pertama</b>	-	-		-	-	0 -	<b>1,991,000,000</b>	<b>2,552,215,083</b>						0 -	<b>2,300,000,000</b>	
1 01 02 2.02 42	Pengelolaan Dana BOS Sekolah Menengah Pertama	jumlah siswa yang terlayani KBM di SMPN 1				788 siswa	786 siswa	1,991,000,000	2,552,215,083	Kota Yogyakarta, Gondokusuman, Terban	PENDAPATAN ASLI DAERAH (PAD) Dana Transfer Khusus - Dana Alokasi Khusus Non Fisik	Meningkatkan Sumber Daya Manusia Yang Berkualitas Dan Berdaya Saing	Peningkatan Kualitas Sumber Daya Manusia, Kesejahteraan Masyarakat, dan Penanggulangan Kemiskinan	0	786 siswa	2,300,000,000	Dinas Pendidikan Pemuda dan Olahraga
<b>1</b>	<b>URUSAN PEMERINTAHAN WAJIB YANG BERKAITAN DENGAN PELAYANAN DASAR</b>																
<b>1 01</b>	<b>URUSAN PEMERINTAHAN BIDANG PENDIDIKAN</b>																
<b>1 01 02</b>	<b>PROGRAM PENGELOLAAN PENDIDIKAN</b>	Jumlah prestasi siswa SMP Tingkat Nasional; Persentase SMP akreditasi A	medali; %		medali; %	medali; %	3; 75.86 medali; %	<b>1,779,500,000</b>	<b>2,111,152,411</b>						3; 75.86 medali; %	<b>2,050,000,000</b>	
<b>1 01 02 2.02</b>	<b>Pengelolaan Pendidikan Sekolah Menengah Pertama</b>	-	-		-	-	0 -	<b>1,779,500,000</b>	<b>2,111,152,411</b>						0 -	<b>2,050,000,000</b>	
1 01 02 2.02 42	Pengelolaan Dana BOS Sekolah Menengah Pertama	jumlah siswa yang terlayani KBM di SMPN 2				711 siswa	669 siswa	1,779,500,000	2,111,152,411	Kota Yogyakarta, Gondomanan, Ngupasan	PENDAPATAN ASLI DAERAH (PAD) DAK Non Fisik - BOS Reguler	Meningkatkan Sumber Daya Manusia Yang Berkualitas Dan Berdaya Saing	Peningkatan Kualitas Sumber Daya Manusia, Kesejahteraan Masyarakat, dan Penanggulangan Kemiskinan	0	669 siswa	2,050,000,000	Dinas Pendidikan Pemuda dan Olahraga
<b>1</b>	<b>URUSAN PEMERINTAHAN WAJIB YANG BERKAITAN DENGAN PELAYANAN DASAR</b>																
<b>1 01</b>	<b>URUSAN PEMERINTAHAN BIDANG PENDIDIKAN</b>																
<b>1 01 02</b>	<b>PROGRAM PENGELOLAAN PENDIDIKAN</b>	Jumlah prestasi siswa SMP Tingkat Nasional; Persentase SMP akreditasi A	medali; %		medali; %	medali; %	3; 75.86 medali; %	<b>1,499,500,000</b>	<b>1,685,039,653</b>						3; 75.86 medali; %	<b>1,745,700,000</b>	
<b>1 01 02 2.02</b>	<b>Pengelolaan Pendidikan Sekolah Menengah Pertama</b>	-	-		-	-	0 -	<b>1,499,500,000</b>	<b>1,685,039,653</b>						0 -	<b>1,745,700,000</b>	
1 01 02 2.02 42	Pengelolaan Dana BOS Sekolah Menengah Pertama	jumlah siswa yang terlayani KBM di SMPN 3				602 siswa	596 siswa	1,499,500,000	1,685,039,653	Kota Yogyakarta, Gedongtengen, Sosromenduran	PENDAPATAN ASLI DAERAH (PAD) DAK Non Fisik - BOS Reguler	Meningkatkan Sumber Daya Manusia Yang Berkualitas Dan Berdaya Saing	Peningkatan Kualitas Sumber Daya Manusia, Kesejahteraan Masyarakat, dan Penanggulangan Kemiskinan	0	596 siswa	1,745,700,000	Dinas Pendidikan Pemuda dan Olahraga
<b>1</b>	<b>URUSAN PEMERINTAHAN WAJIB YANG BERKAITAN DENGAN PELAYANAN DASAR</b>																
<b>1 01</b>	<b>URUSAN PEMERINTAHAN BIDANG PENDIDIKAN</b>																
<b>1 01 02</b>	<b>PROGRAM PENGELOLAAN PENDIDIKAN</b>	Jumlah prestasi siswa SMP Tingkat Nasional; Persentase SMP akreditasi A	medali; %		medali; %	medali; %	3; 75.86 medali; %	<b>1,257,500,000</b>	<b>1,564,951,967</b>						3; 75.86 medali; %	<b>1,450,000,000</b>	
<b>1 01 02 2.02</b>	<b>Pengelolaan Pendidikan Sekolah Menengah Pertama</b>	-	-		-	-	0 -	<b>1,257,500,000</b>	<b>1,564,951,967</b>						0 -	<b>1,450,000,000</b>	
1 01 02 2.02 42	Pengelolaan Dana BOS Sekolah Menengah Pertama	Jumlah siswa yang terlayani Kegiatan Belajar Mengajar di SMP 4				501 siswa	493 siswa	1,257,500,000	1,564,951,967	Kota Yogyakarta, Danurejan, Bausarasan	PENDAPATAN ASLI DAERAH (PAD) DAK Non Fisik - BOS Reguler	Meningkatkan Sumber Daya Manusia Yang Berkualitas Dan Berdaya Saing	Peningkatan Kualitas Sumber Daya Manusia, Kesejahteraan Masyarakat, dan Penanggulangan Kemiskinan	0	493 siswa	1,450,000,000	Dinas Pendidikan Pemuda dan Olahraga
<b>1</b>	<b>URUSAN PEMERINTAHAN WAJIB YANG BERKAITAN DENGAN PELAYANAN DASAR</b>																

**Penetapan Perubahan Rencana Kerja Pemerintah Daerah (RKPD)  
Kota Yogyakarta  
Tahun 2021**

Kode	Urusan/ Bidang Urusan/ Program/ Kegiatan/ Sub Kegiatan	Indikator Program/ Kegiatan/ Sub Kegiatan	Target Akhir Periode RPJMD	Realisasi Capaian RKPD Tahun 2019	Prakiraan Capaian Target RKPD Tahun 2020	Capaian Kinerja dan Kerangka Pendanaan						Kelompok Sasaran	Prakiraan Maju Rencana Tahun 2022		Perangkat Daerah Penanggung Jawab		
						Target 2021		Pagu Indikatif		Lokasi	Sumber Dana		Prioritas			Target	Pagu Indikatif
						Sebelum	Sesudah	Sebelum	Sesudah				Nasional	Daerah			
<b>1 01</b>	<b>URUSAN PEMERINTAHAN BIDANG PENDIDIKAN</b>							<b>2,387,500,000</b>	<b>2,714,381,218</b>					<b>2,660,000,000</b>			
<b>1 01 02</b>	<b>PROGRAM PENGELOLAAN PENDIDIKAN</b>	Jumlah prestasi siswa SMP Tingkat Nasional; Persentase SMP akreditasi A	medali; %		medali; %	medali; %	3; 75.86 medali; %	<b>2,387,500,000</b>	<b>2,714,381,218</b>					3; 75.86 medali; %	<b>2,660,000,000</b>		
<b>1 01 02 2.02</b>	<b>Pengelolaan Pendidikan Sekolah Menengah Pertama</b>	-	-		-	-	0 -	<b>2,387,500,000</b>	<b>2,714,381,218</b>					0 -	<b>2,660,000,000</b>		
1 01 02 2.02 42	Pengelolaan Dana BOS Sekolah Menengah Pertama	Jumlah siswa yang terlayani Kegiatan Belajar Mengajar di SMP 5				922 siswa	912 siswa	2,387,500,000	2,714,381,218	Kota Yogyakarta, Gondokusuman, Kotabaru	PENDAPATAN ASLI DAERAH (PAD) DAK Non Fisik - BOS Reguler	Meningkatkan Sumber Daya Manusia Yang Berkualitas Dan Berdaya Saing	Peningkatan Kualitas Sumber Daya Manusia, Kesejahteraan Masyarakat, dan Penanggulangan Kemiskinan	0	912 siswa	2,660,000,000	Dinas Pendidikan Pemuda dan Olahraga
<b>1</b>	<b>URUSAN PEMERINTAHAN WAJIB YANG BERKAITAN DENGAN PELAYANAN DASAR</b>																
<b>1 01</b>	<b>URUSAN PEMERINTAHAN BIDANG PENDIDIKAN</b>							<b>1,760,500,000</b>	<b>1,993,447,243</b>						<b>3,810,500,000</b>		
<b>1 01 02</b>	<b>PROGRAM PENGELOLAAN PENDIDIKAN</b>	Jumlah prestasi siswa SMP Tingkat Nasional; Persentase SMP akreditasi A	medali; %		medali; %	medali; %	3; 75.86 medali; %	<b>1,760,500,000</b>	<b>1,993,447,243</b>					3; 75.86 medali; %	<b>3,810,500,000</b>		
<b>1 01 02 2.02</b>	<b>Pengelolaan Pendidikan Sekolah Menengah Pertama</b>	-	-		-	-	0 -	<b>1,760,500,000</b>	<b>1,993,447,243</b>					0 -	<b>3,810,500,000</b>		
1 01 02 2.02 42	Pengelolaan Dana BOS Sekolah Menengah Pertama	Jumlah siswa yang terlayani Kegiatan Belajar Mengajar di SMP 6				709 siswa	700 siswa	1,760,500,000	1,993,447,243	Kota Yogyakarta, Semua Kecamatan, Semua Kelurahan	PENDAPATAN ASLI DAERAH (PAD) DAK Non Fisik - BOS Reguler	Meningkatkan Sumber Daya Manusia Yang Berkualitas Dan Berdaya Saing	Peningkatan Kualitas Sumber Daya Manusia, Kesejahteraan Masyarakat, dan Penanggulangan Kemiskinan	0	700 siswa	1,760,500,000	Dinas Pendidikan Pemuda dan Olahraga
1 01 02 2.02 43	Peningkatan Kapasitas Pengelolaan Dana BOS Sekolah Menengah Pertama	Jumlah siswa yang terlayani Kegiatan Belajar Mengajar di SMP 6				709 siswa	709 siswa	0	0			Meningkatkan Sumber Daya Manusia Yang Berkualitas Dan Berdaya Saing	Peningkatan Kualitas Sumber Daya Manusia, Kesejahteraan Masyarakat, dan Penanggulangan Kemiskinan	0	709 siswa	2,050,000,000	Dinas Pendidikan Pemuda dan Olahraga
<b>1</b>	<b>URUSAN PEMERINTAHAN WAJIB YANG BERKAITAN DENGAN PELAYANAN DASAR</b>																
<b>1 01</b>	<b>URUSAN PEMERINTAHAN BIDANG PENDIDIKAN</b>							<b>1,517,000,000</b>	<b>1,632,551,600</b>						<b>1,750,200,000</b>		
<b>1 01 02</b>	<b>PROGRAM PENGELOLAAN PENDIDIKAN</b>	Jumlah prestasi siswa SMP Tingkat Nasional; Persentase SMP akreditasi A	medali; %		medali; %	medali; %	3; 75.86 medali; %	<b>1,517,000,000</b>	<b>1,632,551,600</b>					3; 75.86 medali; %	<b>1,750,200,000</b>		
<b>1 01 02 2.02</b>	<b>Pengelolaan Pendidikan Sekolah Menengah Pertama</b>	-	-		-	-	0 -	<b>1,517,000,000</b>	<b>1,632,551,600</b>					0 -	<b>1,750,200,000</b>		
1 01 02 2.02 42	Pengelolaan Dana BOS Sekolah Menengah Pertama	Jumlah siswa yang terlayani Kegiatan Belajar Mengajar di SMP 7				606 siswa	606 siswa	1,517,000,000	1,632,551,600	Kota Yogyakarta, Tegafrejo, Tegafrejo	PENDAPATAN ASLI DAERAH (PAD) DAK Non Fisik - BOS Reguler	Meningkatkan Sumber Daya Manusia Yang Berkualitas Dan Berdaya Saing	Peningkatan Kualitas Sumber Daya Manusia, Kesejahteraan Masyarakat, dan Penanggulangan Kemiskinan	0	606 siswa	1,750,200,000	Dinas Pendidikan Pemuda dan Olahraga
<b>1</b>	<b>URUSAN PEMERINTAHAN WAJIB YANG BERKAITAN DENGAN PELAYANAN DASAR</b>																
<b>1 01</b>	<b>URUSAN PEMERINTAHAN BIDANG PENDIDIKAN</b>							<b>2,345,000,000</b>	<b>2,604,493,984</b>						<b>2,660,500,000</b>		
<b>1 01 02</b>	<b>PROGRAM PENGELOLAAN PENDIDIKAN</b>	Jumlah prestasi siswa SMP Tingkat Nasional; Persentase SMP akreditasi A	medali; %		medali; %	medali; %	3; 75.86 medali; %	<b>2,345,000,000</b>	<b>2,604,493,984</b>					3; 75.86 medali; %	<b>2,660,500,000</b>		
<b>1 01 02 2.02</b>	<b>Pengelolaan Pendidikan Sekolah Menengah Pertama</b>	-	-		-	-	0 -	<b>2,345,000,000</b>	<b>2,604,493,984</b>					0 -	<b>2,660,500,000</b>		
1 01 02 2.02 42	Pengelolaan Dana BOS Sekolah Menengah Pertama	Jumlah siswa yang terlayani Kegiatan Belajar Mengajar di SMP 8				923 siswa	952 siswa	2,345,000,000	2,604,493,984	Kota Yogyakarta, Gondokusuman, Terban	PENDAPATAN ASLI DAERAH (PAD) DAK Non Fisik - BOS Reguler	Meningkatkan Sumber Daya Manusia Yang Berkualitas Dan Berdaya Saing	Peningkatan Kualitas Sumber Daya Manusia, Kesejahteraan Masyarakat, dan Penanggulangan Kemiskinan	0	952 siswa	2,660,500,000	Dinas Pendidikan Pemuda dan Olahraga
<b>1</b>	<b>URUSAN PEMERINTAHAN WAJIB YANG BERKAITAN DENGAN PELAYANAN DASAR</b>																
<b>1 01</b>	<b>URUSAN PEMERINTAHAN BIDANG PENDIDIKAN</b>							<b>1,520,000,000</b>	<b>1,812,707,359</b>						<b>1,750,200,000</b>		

**Penetapan Perubahan Rencana Kerja Pemerintah Daerah (RKPD)  
Kota Yogyakarta  
Tahun 2021**

Kode	Urusan/ Bidang Urusan/ Program/ Kegiatan/ Sub Kegiatan	Indikator Program/ Kegiatan/ Sub Kegiatan	Target Akhir Periode RPJMD	Realisasi Capaian RKPD Tahun 2019	Prakiraan Capaian Target RKPD Tahun 2020	Capaian Kinerja dan Kerangka Pendanaan				Lokasi	Sumber Dana	Prioritas		Kelompok Sasaran	Prakiraan Maju Rencana Tahun 2022		Perangkat Daerah Penanggung Jawab
						Target 2021		Pagu Indikatif				Nasional	Daerah		Target	Pagu Indikatif	
						Sebelum	Sesudah	Sebelum	Sesudah								
1 01 02	<b>PROGRAM PENGELOLAAN PENDIDIKAN</b>	Jumlah prestasi siswa SMP Tingkat Nasional; Persentase SMP akreditasi A	medali; %		medali; %	medali; %	3; 75.86 medali; %	1,520,000,000	1,812,707,359					3; 75.86 medali; %	1,750,200,000		
1 01 02 2.02	<b>Pengelolaan Pendidikan Sekolah Menengah Pertama</b>	-	-	-	-	-	0 -	1,520,000,000	1,812,707,359					0 -	1,750,200,000		
1 01 02 2.02 42	Pengelolaan Dana BOS Sekolah Menengah Pertama	Jumlah siswa yang terlayani Kegiatan Belajar Mengajar di SMP 9				606 siswa	604 siswa	1,520,000,000	1,812,707,359	Kota Yogyakarta, Kotagede, Prenggan	PENDAPATAN ASLI DAERAH (PAD) DAK Non Fisik - BOS Reguler	Meningkatkan Sumber Daya Manusia Yang Berkualitas Dan Berdaya Saing	Peningkatan Kualitas Sumber Daya Manusia, Kesejahteraan Masyarakat, dan Penanggulangan Kemiskinan	0	604 siswa	1,750,200,000	Dinas Pendidikan Pemuda dan Olahraga
<b>1</b>	<b>URUSAN PEMERINTAHAN WAJIB YANG BERKAITAN DENGAN PELAYANAN DASAR</b>																
<b>1 01</b>	<b>URUSAN PEMERINTAHAN BIDANG PENDIDIKAN</b>																
								1,273,000,000	1,547,668,806						1,490,000,000		
1 01 02	<b>PROGRAM PENGELOLAAN PENDIDIKAN</b>	Jumlah prestasi siswa SMP Tingkat Nasional; Persentase SMP akreditasi A	medali; %		medali; %	medali; %	3; 75.86 medali; %	1,273,000,000	1,547,668,806					3; 75.86 medali; %	1,490,000,000		
1 01 02 2.02	<b>Pengelolaan Pendidikan Sekolah Menengah Pertama</b>	-	-	-	-	-	0 -	1,273,000,000	1,547,668,806					0 -	1,490,000,000		
1 01 02 2.02 42	Pengelolaan Dana BOS Sekolah Menengah Pertama	Jumlah siswa yang terlayani Kegiatan Belajar Mengajar di SMP 10				508 siswa	533 siswa	1,273,000,000	1,547,668,806	Kota Yogyakarta, Umbulharjo, Sorosutan	PENDAPATAN ASLI DAERAH (PAD) DAK Non Fisik - BOS Reguler	Meningkatkan Sumber Daya Manusia Yang Berkualitas Dan Berdaya Saing	Peningkatan Kualitas Sumber Daya Manusia, Kesejahteraan Masyarakat, dan Penanggulangan Kemiskinan	0	533 siswa	1,490,000,000	Dinas Pendidikan Pemuda dan Olahraga
<b>1</b>	<b>URUSAN PEMERINTAHAN WAJIB YANG BERKAITAN DENGAN PELAYANAN DASAR</b>																
<b>1 01</b>	<b>URUSAN PEMERINTAHAN BIDANG PENDIDIKAN</b>																
								992,500,000	1,131,696,486						1,150,000,000		
1 01 02	<b>PROGRAM PENGELOLAAN PENDIDIKAN</b>	Jumlah prestasi siswa SMP Tingkat Nasional; Persentase SMP akreditasi A	medali; %		medali; %	medali; %	3; 75.86 medali; %	992,500,000	1,131,696,486					3; 75.86 medali; %	1,150,000,000		
1 01 02 2.02	<b>Pengelolaan Pendidikan Sekolah Menengah Pertama</b>	-	-	-	-	-	0 -	992,500,000	1,131,696,486					0 -	1,150,000,000		
1 01 02 2.02 42	Pengelolaan Dana BOS Sekolah Menengah Pertama	Jumlah siswa yang terlayani Kegiatan Belajar Mengajar di SMP 11				390 siswa	394 siswa	992,500,000	1,131,696,486	Kota Yogyakarta, Tegalrejo	PENDAPATAN ASLI DAERAH (PAD) DAK Non Fisik - BOS Reguler	Meningkatkan Sumber Daya Manusia Yang Berkualitas Dan Berdaya Saing	Peningkatan Kualitas Sumber Daya Manusia, Kesejahteraan Masyarakat, dan Penanggulangan Kemiskinan	0	394 siswa	1,150,000,000	Dinas Pendidikan Pemuda dan Olahraga
<b>1</b>	<b>URUSAN PEMERINTAHAN WAJIB YANG BERKAITAN DENGAN PELAYANAN DASAR</b>																
<b>1 01</b>	<b>URUSAN PEMERINTAHAN BIDANG PENDIDIKAN</b>																
								1,244,000,000	1,315,947,052						1,460,000,000		
1 01 02	<b>PROGRAM PENGELOLAAN PENDIDIKAN</b>	Jumlah prestasi siswa SMP Tingkat Nasional; Persentase SMP akreditasi A	medali; %		medali; %	medali; %	3; 75.86 medali; %	1,244,000,000	1,315,947,052					3; 75.86 medali; %	1,460,000,000		
1 01 02 2.02	<b>Pengelolaan Pendidikan Sekolah Menengah Pertama</b>	-	-	-	-	-	0 -	1,244,000,000	1,315,947,052					0 -	1,460,000,000		
1 01 02 2.02 42	Pengelolaan Dana BOS Sekolah Menengah Pertama	Jumlah siswa yang terlayani Kegiatan Belajar Mengajar di SMP 12				500 siswa	489 siswa	1,244,000,000	1,315,947,052	Kota Yogyakarta, Jetis, Bumiayu	PENDAPATAN ASLI DAERAH (PAD) DAK Non Fisik - BOS Reguler	Meningkatkan Sumber Daya Manusia Yang Berkualitas Dan Berdaya Saing	Peningkatan Kualitas Sumber Daya Manusia, Kesejahteraan Masyarakat, dan Penanggulangan Kemiskinan	0	489 siswa	1,460,000,000	Dinas Pendidikan Pemuda dan Olahraga
<b>1</b>	<b>URUSAN PEMERINTAHAN WAJIB YANG BERKAITAN DENGAN PELAYANAN DASAR</b>																
<b>1 01</b>	<b>URUSAN PEMERINTAHAN BIDANG PENDIDIKAN</b>																
								979,500,000	1,190,801,041						1,155,000,000		
1 01 02	<b>PROGRAM PENGELOLAAN PENDIDIKAN</b>	Jumlah prestasi siswa SMP Tingkat Nasional; Persentase SMP akreditasi A	medali; %		medali; %	medali; %	3; 75.86 medali; %	979,500,000	1,190,801,041					3; 75.86 medali; %	1,155,000,000		
1 01 02 2.02	<b>Pengelolaan Pendidikan Sekolah Menengah Pertama</b>	-	-	-	-	-	0 -	979,500,000	1,190,801,041					0 -	1,155,000,000		
1 01 02 2.02 42	Pengelolaan Dana BOS Sekolah Menengah Pertama	Jumlah siswa yang terlayani Kegiatan Belajar Mengajar di				394 siswa	399 siswa	979,500,000	1,190,801,041	Kota Yogyakarta,	PENDAPATAN ASLI DAERAH	Meningkatkan Sumber Daya Manusia Yang	Peningkatan Kualitas Sumber Daya Manusia,	0	399 siswa	1,155,000,000	Dinas Pendidikan Pemuda dan Olahraga

**Penetapan Perubahan Rencana Kerja Pemerintah Daerah (RKPD)  
Kota Yogyakarta  
Tahun 2021**

Kode	Urusan/ Bidang Urusan/ Program/ Kegiatan/ Sub Kegiatan	Indikator Program/ Kegiatan/ Sub Kegiatan	Target Akhir Periode RPJMD	Realisasi Capaian RKPD Tahun 2019	Prakiraan Capaian Target RKPD Tahun 2020	Capaian Kinerja dan Kerangka Pendanaan						Kelompok Sasaran	Prakiraan Maju Rencana Tahun 2022		Perangkat Daerah Penanggung Jawab			
						Target 2021		Pagu Indikatif		Lokasi	Sumber Dana		Prioritas			Target	Pagu Indikatif	
						Sebelum	Sesudah	Sebelum	Sesudah				Nasional	Daerah				
	Pertama	SMP 13								Mantrijeron, Mantrijeron	(PAD) DAK Non Fisik - BOS Reguler	Berkualitas Dan Berdaya Saing	Kesejahteraan Masyarakat, dan Penanggulangan Kemiskinan					
<b>1</b>	<b>URUSAN PEMERINTAHAN WAJIB YANG BERKAITAN DENGAN PELAYANAN DASAR</b>																	
<b>1 01</b>	<b>URUSAN PEMERINTAHAN BIDANG PENDIDIKAN</b>																	
<b>1 01 02</b>	<b>PROGRAM PENGELOLAAN PENDIDIKAN</b>	Jumlah prestasi siswa SMP Tingkat Nasional; Persentase SMP akreditasi A	medali; %		medali; %	medali; %	3; 75.86 medali; %	<b>1,005,500,000</b>	<b>1,085,380,826</b>						3; 75.86 medali; %	<b>1,135,000,000</b>		
<b>1 01 02 2.02</b>	<b>Pengelolaan Pendidikan Sekolah Menengah Pertama</b>	-	-		-	-	0 -	<b>1,005,500,000</b>	<b>1,085,380,826</b>						0 -	<b>1,135,000,000</b>		
1 01 02 2.02 42	Pengelolaan Dana BOS Sekolah Menengah Pertama	Jumlah siswa yang terlayani Kegiatan Belajar Mengajar di SMP 14					388 siswa	395 siswa	1,005,500,000	1,085,380,826	Kota Yogyakarta, Jetis, Bumijo	PENDAPATAN ASLI DAERAH (PAD) DAK Non Fisik - BOS Reguler	Meningkatkan Sumber Daya Manusia Yang Berkualitas Dan Berdaya Saing	Peningkatan Kualitas Sumber Daya Manusia, Kesejahteraan Masyarakat, dan Penanggulangan Kemiskinan	0	395 siswa	1,135,000,000	Dinas Pendidikan Pemuda dan Olahraga
<b>1</b>	<b>URUSAN PEMERINTAHAN WAJIB YANG BERKAITAN DENGAN PELAYANAN DASAR</b>																	
<b>1 01</b>	<b>URUSAN PEMERINTAHAN BIDANG PENDIDIKAN</b>																	
<b>1 01 02</b>	<b>PROGRAM PENGELOLAAN PENDIDIKAN</b>	Jumlah prestasi siswa SMP Tingkat Nasional; Persentase SMP akreditasi A	medali; %		medali; %	medali; %	3; 75.86 medali; %	<b>2,481,500,000</b>	<b>3,106,370,991</b>						3; 75.86 medali; %	<b>2,860,700,000</b>		
<b>1 01 02 2.02</b>	<b>Pengelolaan Pendidikan Sekolah Menengah Pertama</b>	-	-		-	-	0 -	<b>2,481,500,000</b>	<b>3,106,370,991</b>						0 -	<b>2,860,700,000</b>		
1 01 02 2.02 42	Pengelolaan Dana BOS Sekolah Menengah Pertama	Jumlah siswa yang terlayani Kegiatan Belajar Mengajar di SMP 15					989 siswa	984 siswa	2,481,500,000	3,106,370,991	Kota Yogyakarta, Danurejan, Bausasran	PENDAPATAN ASLI DAERAH (PAD) DAK Non Fisik - BOS Reguler	Meningkatkan Sumber Daya Manusia Yang Berkualitas Dan Berdaya Saing	Peningkatan Kualitas Sumber Daya Manusia, Kesejahteraan Masyarakat, dan Penanggulangan Kemiskinan	0	984 siswa	2,860,700,000	Dinas Pendidikan Pemuda dan Olahraga
<b>1</b>	<b>URUSAN PEMERINTAHAN WAJIB YANG BERKAITAN DENGAN PELAYANAN DASAR</b>																	
<b>1 01</b>	<b>URUSAN PEMERINTAHAN BIDANG PENDIDIKAN</b>																	
<b>1 01 02</b>	<b>PROGRAM PENGELOLAAN PENDIDIKAN</b>	Jumlah prestasi siswa SMP Tingkat Nasional; Persentase SMP akreditasi A	medali; %		medali; %	medali; %	3; 75.86 medali; %	<b>1,761,500,000</b>	<b>2,214,151,337</b>						3; 75.86 medali; %	<b>2,025,000,000</b>		
<b>1 01 02 2.02</b>	<b>Pengelolaan Pendidikan Sekolah Menengah Pertama</b>	-	-		-	-	0 -	<b>1,761,500,000</b>	<b>2,214,151,337</b>						0 -	<b>2,025,000,000</b>		
1 01 02 2.02 42	Pengelolaan Dana BOS Sekolah Menengah Pertama	Jumlah siswa yang terlayani Kegiatan Belajar Mengajar di SMP 16					701 siswa	712 siswa	1,761,500,000	2,214,151,337	Kota Yogyakarta, Kraton, Patehan	PENDAPATAN ASLI DAERAH (PAD) DAK Non Fisik - BOS Reguler	Meningkatkan Sumber Daya Manusia Yang Berkualitas Dan Berdaya Saing	Peningkatan Kualitas Sumber Daya Manusia, Kesejahteraan Masyarakat, dan Penanggulangan Kemiskinan	0	712 siswa	2,025,000,000	Dinas Pendidikan Pemuda dan Olahraga
<b>1</b>	<b>URUSAN PEMERINTAHAN WAJIB YANG BERKAITAN DENGAN PELAYANAN DASAR</b>																	
<b>1 01</b>	<b>URUSAN PEMERINTAHAN BIDANG PENDIDIKAN</b>																	
<b>1 01 02</b>	<b>PROGRAM PENGELOLAAN PENDIDIKAN</b>							<b>27,585,898,688</b>	<b>29,336,473,688</b>									
<b>1 01 02 2.01</b>	<b>Pengelolaan Pendidikan Sekolah Dasar</b>	-	-		-	-	0 -	<b>0</b>	<b>0</b>						0 -	<b>0</b>		
1 01 02 2.01 21	Penyediaan Biaya Personil Peserta Didik Sekolah Dasar	Jumlah Siswa yang mendapatkan beasiswa prestasi					270 siswa	270 siswa	0	0			Peningkatan Kualitas Sumber Daya Manusia, Kesejahteraan Masyarakat, dan Penanggulangan Kemiskinan		270 siswa	0	Dinas Pendidikan Pemuda dan Olahraga	
<b>1 01 02 2.02</b>	<b>Pengelolaan Pendidikan Sekolah Menengah Pertama</b>	-	-		-	-	0 -	<b>27,585,898,688</b>	<b>29,336,473,688</b>						0 -	<b>32,324,522,568</b>		

**Penetapan Perubahan Rencana Kerja Pemerintah Daerah (RKPD)  
Kota Yogyakarta  
Tahun 2021**

Kode	Urusan/ Bidang Urusan/ Program/ Kegiatan/ Sub Kegiatan	Indikator Program/ Kegiatan/ Sub Kegiatan	Target Akhir Periode RPJMD	Realisasi Capaian RKPD Tahun 2019	Prakiraan Capaian Target RKPD Tahun 2020	Capaian Kinerja dan Kerangka Pendanaan						Kelompok Sasaran	Prakiraan Maju Rencana Tahun 2022		Perangkat Daerah Penanggung Jawab			
						Target 2021		Pagu Indikatif		Lokasi	Sumber Dana		Prioritas			Target	Pagu Indikatif	
						Sebelum	Sesudah	Sebelum	Sesudah				Nasional	Daerah				
1 01 02 2.02 32	Penyediaan Biaya Personil Peserta Didik Sekolah Menengah Pertama	Pengelolaan Beasiswa prestasi dan PIP Pengelolaan Dana Bansos JPD Pengelolaan JPD				18270 siswa 14100 siswa 2 kali	18270 siswa 14500 siswa 2 kali	27,585,898,688	29,336,473,688	Kota Yogyakarta, Danurejan, Tegalpanggung	PENDAPATAN ASLI DAERAH (PAD)	Meningkatkan Sumber Daya Manusia Yang Berkualitas Dan Berdaya Saing	Peningkatan Kualitas Sumber Daya Manusia, Kesejahteraan Masyarakat, dan Penanggulangan Kemiskinan	0	18270 siswa 14500 siswa 2 kali	32,324,522,568	Dinas Pendidikan Pemuda dan Olahraga	
<b>1</b>	<b>URUSAN PEMERINTAHAN WAJIB YANG BERKAITAN DENGAN PELAYANAN DASAR</b>																	
<b>1 01</b>	<b>URUSAN PEMERINTAHAN BIDANG PENDIDIKAN</b>																	
<b>1 01 02</b>	<b>PROGRAM PENGELOLAAN PENDIDIKAN</b>	Jumlah lembaga PAUD siap diakreditasi; Jumlah LKP terakreditasi Jumlah LKP terakreditasi Jumlah prestasi siswa SD Tingkat Nasional; Persentase SD terakreditasi A; Jumlah sekolah inklusi; Persentase guru sesuai kualifikasi Jumlah prestasi siswa SMP Tingkat Nasional; Persentase SMP akreditasi A Persentase guru sesuai kualifikasi Persentase Kelulusan warga belajar	lembaga; lbg medali; sekolah; medali; % medali; % %		lembaga; lbg lbg medali; % sekolah; % medali; % %	lembaga; lbg lbg medali; % sekolah; % medali; % %	60; 5 lembaga; lbg 5 lbg 3; 90.91; 84; 99.70 medali; %; sekolah; % 3; 75.86 medali; %; 99.70 % 90.50 %									60; 5 lembaga; lbg 5 lbg 3; 90.91; 84; 99.70 medali; %; sekolah; % 3; 75.86 medali; %; 99.70 % 90.50 %		
1 01 02 2.01	Pengelolaan Pendidikan Sekolah Dasar	-	-	-	-	0 -		3,199,000,500	3,033,371,900					0 -		3,188,336,504		
1 01 02 2.01 22	Pengadaan Alat Praktikum dan Peraga Siswa	Pengadaan alat kesenian Sekolah Penyelenggara Pendidikan Inklusi (SPPI) untuk 10 sekolah Pengadaan alat Tes Psikologi				10 set 2 set	0 set 2 set	187,700,000	115,000,000	Kota Yogyakarta, Mergangsan, Keparakan	PENDAPATAN ASLI DAERAH (PAD)	Meningkatkan Sumber Daya Manusia Yang Berkualitas Dan Berdaya Saing	Peningkatan Kualitas Sumber Daya Manusia, Kesejahteraan Masyarakat, dan Penanggulangan Kemiskinan	0	0 set 2 set	187,700,000	Dinas Pendidikan Pemuda dan Olahraga	
1 01 02 2.01 23	Penyelenggaraan Proses Belajar dan Ujian bagi Peserta Didik	Penyusunan Kurikulum Anak Berkebutuhan Khusus (ABK) Sekolah Penyelenggara Pendidikan Inklusi (SPPI) Siswa yang melaksanakan Assesmen				1 dokument 75 sekolah 400 siswa	1 dokument 75 sekolah 300 siswa	253,935,000	195,085,000	Kota Yogyakarta, Mergangsan, Keparakan	PENDAPATAN ASLI DAERAH (PAD)	Meningkatkan Sumber Daya Manusia Yang Berkualitas Dan Berdaya Saing	Peningkatan Kualitas Sumber Daya Manusia, Kesejahteraan Masyarakat, dan Penanggulangan Kemiskinan	0	1 dokument 75 sekolah 300 siswa	307,066,000	Dinas Pendidikan Pemuda dan Olahraga	
1 01 02 2.01 27	Pengembangan Karir Pendidik dan Tenaga Kependidikan pada Satuan Pendidikan Sekolah Dasar	Guru yang mendapatkan Honor dan insentif Guru Pendamping Khusus (GPK) Pengembangan Kompetensi Guru Pendamping Khusus (GPK)				113 orang 50 orang	113 orang 50 orang	2,757,365,500	2,723,286,900	Kota Yogyakarta, Mergangsan, Keparakan	PENDAPATAN ASLI DAERAH (PAD)	Meningkatkan Sumber Daya Manusia Yang Berkualitas Dan Berdaya Saing	Peningkatan Kualitas Sumber Daya Manusia, Kesejahteraan Masyarakat, dan Penanggulangan Kemiskinan	0	113 orang 50 orang	2,693,570,504	Dinas Pendidikan Pemuda dan Olahraga	
<b>1</b>	<b>URUSAN PEMERINTAHAN WAJIB YANG BERKAITAN DENGAN PELAYANAN DASAR</b>																	
<b>1 02</b>	<b>URUSAN PEMERINTAHAN BIDANG KESEHATAN</b>																	
<b>1 02 01</b>	<b>PROGRAM PENUNJANG URUSAN PEMERINTAHAN DAERAH KABUPATEN/KOTA</b>	Hasil Penilaian SAKIP oleh Inspektorat	(Nilai >80 s.d 90)		(Nilai >80 s.d 90)	(Nilai >80 s.d 90)	A (Nilai >80 s.d 90)	72,211,907,359	140,520,062,238						A (Nilai >80 s.d 90)	89,363,727,175		
1 02 01 2.01	Perencanaan, Penganggaran, dan Evaluasi Kinerja Perangkat Daerah	0 -Pemeliharaan Barang Milik Daerah Penunjang Urusan Pemerintahan Daerah	0 dokumen		0 dokumen	0 dokumen	0 0 2 dokumen	44,410,889	81,956,909					0 0 2 dokumen		45,743,360		
1 02 01 2.01 01	Penyusunan Dokumen Perencanaan Perangkat Daerah	Dokumen Renja Tahun 2022 dan Perubahan Renja Tahun 2021 Forum OPD untuk Kesepakatan Penyusunan Program dan Kegiatan Perangkat Daerah				2 dokumen 1 Berita Acara	2 dokumen 1 Berita Acara	7,080,000	38,040,000	Kota Yogyakarta, Semua Kecamatan, Semua Kelurahan	PENDAPATAN ASLI DAERAH (PAD)	Meningkatkan Sumber Daya Manusia Yang Berkualitas Dan Berdaya Saing	Pemantapan Kinerja Aparatur dan Birokrasi	Seluruh karyawan Dinas Kesehatan, 18 Puskesmas, Rumah Sakit Pratama, Rumah Sakit Jogja, UPT PSC 119, UPT Laboratorium Kesehatan	2 dokumen 1 Berita Acara	7,292,400	Dinas Kesehatan	

**Penetapan Perubahan Rencana Kerja Pemerintah Daerah (RKPD)  
Kota Yogyakarta  
Tahun 2021**

Kode	Urusan/ Bidang Urusan/ Program/ Kegiatan/ Sub Kegiatan	Indikator Program/ Kegiatan/ Sub Kegiatan	Target Akhir Periode RPJMD	Realisasi Capaian RKPD Tahun 2019	Prakiraan Capaian Target RKPD Tahun 2020	Capaian Kinerja dan Kerangka Pendanaan						Kelompok Sasaran	Prakiraan Maju Rencana Tahun 2022		Perangkat Daerah Penanggung Jawab		
						Target 2021		Pagu Indikatif		Lokasi	Sumber Dana		Prioritas			Target	Pagu Indikatif
						Sebelum	Sesudah	Sebelum	Sesudah				Nasional	Daerah			
1 02 01 2.01 04	Koordinasi dan Penyusunan DPA-SKPD	Penyusunan Dokumen DHA Penyusunan RKA dan DPA Penyusunan RKPA dan DPPA				12 bulan 2 dokumen 2 dokumen	12 bulan 2 dokumen 2 dokumen	6,283,750	6,283,750	Kota Yogyakarta, Semua Kecamatan, Semua Kelurahan	PENDAPATAN ASLI DAERAH (PAD)	Meningkatkan Sumber Daya Manusia Yang Berkualitas Dan Berdaya Saing	Pemantapan Kinerja Aparatur dan Birokrasi	Seluruh karyawan Dinas Kesehatan, 18 Puskesmas, Rumah Sakit Pratama, Rumah Sakit Jogja, UPT PSC 119, UPT Laboratorium Kesehatan	12 bulan 2 dokumen 2 dokumen	6,472,263	Dinas Kesehatan
1 02 01 2.01 06	Koordinasi dan Penyusunan Laporan Capaian Kinerja dan Ikhtisar Realisasi Kinerja SKPD	Dokumen Evaluasi Kinerja Perangkat Daerah (LAKIP) Dokumen Evaluasi renja, statis dinamis, SPM dan DAK Dinas Kesehatan				1 dokumen 4 dokumen	1 dokumen 4 dokumen	31,047,139	37,633,159	Kota Yogyakarta, Semua Kecamatan, Semua Kelurahan	PENDAPATAN ASLI DAERAH (PAD)	Meningkatkan Sumber Daya Manusia Yang Berkualitas Dan Berdaya Saing	Pemantapan Kinerja Aparatur dan Birokrasi	Seluruh karyawan Dinas Kesehatan, 18 Puskesmas, Rumah Sakit Pratama, Rumah Sakit Jogja, UPT PSC 119, UPT Laboratorium Kesehatan	1 dokumen 4 dokumen	31,978,697	Dinas Kesehatan
<b>1 02 01 2.02</b>	<b>Administrasi Keuangan Perangkat Daerah</b>	-	-	-	-	0 -		<b>69,535,513,690</b>	<b>135,986,995,304</b>						0 -	<b>85,855,493,174</b>	
1 02 01 2.02 01	Penyediaan Gaji dan Tunjangan ASN	Gaji dan Tunjangan ASN				743 ASN	1198 ASN	69,389,267,837	135,925,729,837	Kota Yogyakarta, Semua Kecamatan, Semua Kelurahan	PENDAPATAN ASLI DAERAH (PAD)	Meningkatkan Sumber Daya Manusia Yang Berkualitas Dan Berdaya Saing	Pemantapan Kinerja Aparatur dan Birokrasi	Seluruh karyawan Dinas Kesehatan, 18 Puskesmas, Rumah Sakit Pratama, Rumah Sakit Jogja, UPT PSC 119, UPT Laboratorium Kesehatan	1198 ASN	85,795,696,727	Dinas Kesehatan
1 02 01 2.02 03	Pelaksanaan Penatausahaan dan Pengujian/Verifikasi Keuangan SKPD	Kapasitas verifikasi keuangan 18 puskesmas, 2 RS, 2 UPT dan Dinas				20 Unit Organisasi	23 Unit Organisasi	118,345,853	37,645,467	Kota Yogyakarta, Semua Kecamatan, Semua Kelurahan	PENDAPATAN ASLI DAERAH (PAD)	Meningkatkan Sumber Daya Manusia Yang Berkualitas Dan Berdaya Saing	Pemantapan Kinerja Aparatur dan Birokrasi	Seluruh karyawan Dinas Kesehatan, 18 Puskesmas, Rumah Sakit Pratama, Rumah Sakit Jogja, UPT PSC 119, UPT Laboratorium Kesehatan	23 Unit Organisasi	31,059,447	Dinas Kesehatan
1 02 01 2.02 04	Koordinasi dan Pelaksanaan Akuntansi SKPD	Akuntansi dan Pelaporan Keuangan				11 dokumen	11 dokumen	1,320,000	1,320,000	Kota Yogyakarta, Semua Kecamatan, Semua Kelurahan	PENDAPATAN ASLI DAERAH (PAD)	Meningkatkan Sumber Daya Manusia Yang Berkualitas Dan Berdaya Saing	Pemantapan Kinerja Aparatur dan Birokrasi	Seluruh karyawan Dinas Kesehatan, 18 Puskesmas, Rumah Sakit Pratama, Rumah Sakit Jogja, UPT PSC 119, UPT Laboratorium Kesehatan	11 dokumen	1,359,600	Dinas Kesehatan
1 02 01 2.02 05	Koordinasi dan Penyusunan Laporan Keuangan Akhir Tahun SKPD	Laporan Keuangan Akhir Tahun				1 dokumen	1 dokumen	3,320,000	2,160,000	Kota Yogyakarta, Semua Kecamatan, Semua Kelurahan	PENDAPATAN ASLI DAERAH (PAD)	Meningkatkan Sumber Daya Manusia Yang Berkualitas Dan Berdaya Saing	Pemantapan Kinerja Aparatur dan Birokrasi	Seluruh karyawan Dinas Kesehatan, 18 Puskesmas, Rumah Sakit Pratama, Rumah Sakit Jogja, UPT PSC 119, UPT Laboratorium Kesehatan	1 dokumen	3,419,600	Dinas Kesehatan

**Penetapan Perubahan Rencana Kerja Pemerintah Daerah (RKPD)  
Kota Yogyakarta  
Tahun 2021**

Kode	Urusan/ Bidang Urusan/ Program/ Kegiatan/ Sub Kegiatan	Indikator Program/ Kegiatan/ Sub Kegiatan	Target Akhir Periode RPJMD	Realisasi Capaian RKPD Tahun 2019	Prakiraan Capaian Target RKPD Tahun 2020	Capaian Kinerja dan Kerangka Pendanaan						Kelompok Sasaran	Prakiraan Maju Rencana Tahun 2022		Perangkat Daerah Penanggung Jawab		
						Target 2021		Pagu Indikatif		Lokasi	Sumber Dana		Prioritas			Target	Pagu Indikatif
						Sebelum	Sesudah	Sebelum	Sesudah				Nasional	Daerah			
1 02 01 2.02 06	Pengelolaan dan Penyiapan Bahan Tanggapan Pemeriksaan	Bahan Tanggapan Pemeriksaan				2 dokumen	2 dokumen	1,840,000	1,040,000	Kota Yogyakarta, Semua Kecamatan, Semua Kelurahan	PENDAPATAN ASLI DAERAH (PAD)	Meningkatkan Sumber Daya Manusia Yang Berkualitas Dan Berdaya Saing	Pemantapan Kinerja Aparatur dan Birokrasi	Seluruh karyawan Dinas Kesehatan, 18 Puskesmas, Rumah Sakit Pratama, Rumah Sakit Jogja, UPT PSC 119, UPT Laboratorium Kesehatan	2 dokumen	1,895,200	Dinas Kesehatan
1 02 01 2.02 07	Koordinasi dan Penyusunan Laporan Keuangan Bulanan/Triwulanan /Semesteran SKPD	Laporan Penatausahaan Bulanan				11 dokumen	11 dokumen	18,400,000	18,400,000	Kota Yogyakarta, Semua Kecamatan, Semua Kelurahan	PENDAPATAN ASLI DAERAH (PAD)	Meningkatkan Sumber Daya Manusia Yang Berkualitas Dan Berdaya Saing	Pemantapan Kinerja Aparatur dan Birokrasi	Seluruh karyawan Dinas Kesehatan, 18 Puskesmas, Rumah Sakit Pratama, Rumah Sakit Jogja, UPT PSC 119, UPT Laboratorium Kesehatan	11 dokumen	18,952,000	Dinas Kesehatan
1 02 01 2.02 08	Penyusunan Pelaporan dan Analisis Prognosis Realisasi Anggaran	Laporan Prognosis Realisasi Anggaran				1 dokumen	1 dokumen	3,020,000	700,000	Kota Yogyakarta, Semua Kecamatan, Semua Kelurahan	PENDAPATAN ASLI DAERAH (PAD)	Meningkatkan Sumber Daya Manusia Yang Berkualitas Dan Berdaya Saing	Pemantapan Kinerja Aparatur dan Birokrasi	Seluruh karyawan Dinas Kesehatan, 18 Puskesmas, Rumah Sakit Pratama, Rumah Sakit Jogja, UPT PSC 119, UPT Laboratorium Kesehatan	1 dokumen	3,110,600	Dinas Kesehatan
<b>1 02 01 2.06</b>	<b>Administrasi Umum Perangkat Daerah</b>	-	-	-	-	-	0 -	<b>422,248,138</b>	<b>2,112,545,856</b>						0 -	<b>900,621,093</b>	
1 02 01 2.06 01	Penyediaan Komponen Instalasi Listrik/Penerangan Bangunan Kantor	Komponen Instalasi Listrik/Penerangan Bangunan Kantor				8 Jenis	9 Jenis	8,464,375	11,464,375	Kota Yogyakarta, Semua Kecamatan, Semua Kelurahan	PENDAPATAN ASLI DAERAH (PAD)	Meningkatkan Sumber Daya Manusia Yang Berkualitas Dan Berdaya Saing	Pemantapan Kinerja Aparatur dan Birokrasi	Seluruh karyawan Dinas Kesehatan	9 Jenis	8,718,306	Dinas Kesehatan
1 02 01 2.06 02	Penyediaan Peralatan dan Perlengkapan Kantor	Alat Tulis Kantor Bahan dan Peralatan kebersihan yang tersedia Belanja Bahan Komputer/Printer Peralatan dan Perlengkapan Kantor Peralatan Rumah Tangga				100 Jenis 15 jenis 11 jenis 15 jenis 18 jenis	100 Jenis 15 jenis 9 jenis 15 jenis 36 jenis	108,336,113	1,813,153,631	Kota Yogyakarta, Semua Kecamatan, Semua Kelurahan	PENDAPATAN ASLI DAERAH (PAD)	Meningkatkan Sumber Daya Manusia Yang Berkualitas Dan Berdaya Saing	Pemantapan Kinerja Aparatur dan Birokrasi	Seluruh karyawan Dinas Kesehatan	100 Jenis 15 jenis 9 jenis 15 jenis 36 jenis	427,196,113	Dinas Kesehatan
1 02 01 2.06 03	Penyediaan Peralatan Rumah Tangga	Bahan dan peralatan kebersihan yang tersedia Peralatan Rumah Tangga				3 kali 20 jenis	3 kali 20 jenis	0	0	Kota Yogyakarta, Semua Kecamatan, Semua Kelurahan	PENDAPATAN ASLI DAERAH (PAD)	Meningkatkan Sumber Daya Manusia Yang Berkualitas Dan Berdaya Saing	Pemantapan Kinerja Aparatur dan Birokrasi	Seluruh karyawan Dinas Kesehatan	3 kali 20 jenis	37,250,356	Dinas Kesehatan
1 02 01 2.06 04	Penyediaan Bahan Logistik Kantor	Alat Tulis Kantor				100 jenis	100 jenis	0	0	Kota Yogyakarta, Semua Kecamatan, Semua Kelurahan	PENDAPATAN ASLI DAERAH (PAD)	Meningkatkan Sumber Daya Manusia Yang Berkualitas Dan Berdaya Saing	Pemantapan Kinerja Aparatur dan Birokrasi	Seluruh karyawan Dinas Kesehatan	100 jenis	58,469,441	Dinas Kesehatan
1 02 01 2.06 05	Penyediaan Barang Cetakan dan Penggandaan	Barang cetakan Penggandaan surat- surat/dokumen				13 jenis 467026 lembar	13 jenis 357.026 lembar	149,197,650	127,197,850	Kota Yogyakarta, Semua Kecamatan, Semua Kelurahan	PENDAPATAN ASLI DAERAH (PAD)	Meningkatkan Sumber Daya Manusia Yang Berkualitas Dan Berdaya Saing	Pemantapan Kinerja Aparatur dan Birokrasi	Seluruh karyawan Dinas Kesehatan	13 jenis 357.026 lembar	153,673,477	Dinas Kesehatan
1 02 01 2.06 06	Penyediaan Bahan Bacaan dan Peraturan Perundang- undangan	Buku Bacaan Perpustakaan Surat Kabar selama 12 bulan				15 buku 2 jenis	15 buku 2 jenis	3,780,000	3,780,000	Kota Yogyakarta, Semua Kecamatan,	PENDAPATAN ASLI DAERAH (PAD)	Meningkatkan Sumber Daya Manusia Yang Berkualitas Dan Berdaya Saing	Pemantapan Kinerja Aparatur dan Birokrasi	Seluruh karyawan Dinas Kesehatan	15 buku 2 jenis	3,893,400	Dinas Kesehatan

**Penetapan Perubahan Rencana Kerja Pemerintah Daerah (RKPD)  
Kota Yogyakarta  
Tahun 2021**

Kode	Urusan/ Bidang Urusan/ Program/ Kegiatan/ Sub Kegiatan	Indikator Program/ Kegiatan/ Sub Kegiatan	Target Akhir Periode RPJMD	Realisasi Capaian RKPD Tahun 2019	Prakiraan Capaian Target RKPD Tahun 2020	Capaian Kinerja dan Kerangka Pendanaan						Kelompok Sasaran	Prakiraan Maju Rencana Tahun 2022		Perangkat Daerah Penanggung Jawab		
						Target 2021		Pagu Indikatif		Lokasi	Sumber Dana		Prioritas			Target	Pagu Indikatif
						Sebelum	Sesudah	Sebelum	Sesudah				Nasional	Daerah			
1 02 01 2.06 09	Penyelenggaraan Rapat Koordinasi dan Konsultasi SKPD	Makanan dan minuman Rapat Koordinasi dan Konsultasi Keluar daerah				67 kali 11 kali	113 kali 6 kali	152,470,000	156,950,000	Semua Kelurahan Kota Yogyakarta, Semua Kecamatan, Semua Kelurahan	PENDAPATAN ASLI DAERAH (PAD)	Meningkatkan Sumber Daya Manusia Yang Berkualitas Dan Berdaya Saing	Pemantapan Kinerja Aparatur dan Birokrasi	Seluruh karyawan Dinas Kesehatan	113 kali 6 kali	211,420,000	Dinas Kesehatan
<b>1 02 01 2.08</b>	<b>Penyediaan Jasa Penunjang Urusan Pemerintahan Daerah</b>	-	-	-	-	-	0 -	<b>1,530,567,220</b>	<b>1,675,577,870</b>					0 -	<b>1,545,417,220</b>		
1 02 01 2.08 01	Penyediaan Jasa Surat Menyurat	Materai Pengiriman Dokumen				107 lembar 15 kali	105 lembar 15 kali	1,575,000	1,425,000	Kota Yogyakarta, Semua Kecamatan, Semua Kelurahan	PENDAPATAN ASLI DAERAH (PAD)	Meningkatkan Sumber Daya Manusia Yang Berkualitas Dan Berdaya Saing	Pemantapan Kinerja Aparatur dan Birokrasi	Seluruh sub bagian dan seksi pada Dinas Kesehatan	105 lembar 15 kali	1,425,000	Dinas Kesehatan
1 02 01 2.08 02	Penyediaan Jasa Komunikasi, Sumber Daya Air dan Listrik	Jasa pembayaran telepon dan bantuan komunikasi				12 bulan	12 bulan	18,600,000	7,800,000	Kota Yogyakarta, Semua Kecamatan, Semua Kelurahan	PENDAPATAN ASLI DAERAH (PAD)	Meningkatkan Sumber Daya Manusia Yang Berkualitas Dan Berdaya Saing	Pemantapan Kinerja Aparatur dan Birokrasi	Seluruh sub bagian dan seksi pada Dinas Kesehatan	12 bulan	13,800,000	Dinas Kesehatan
1 02 01 2.08 04	Penyediaan Jasa Pelayanan Umum Kantor	Jasa Keamanan Jasa Kebersihan Kantor Retribusi kebersihan untuk Dinas, Puskesmas, dan Lab Kesling dibayarkan tepat waktu Tenaga Teknis				12 bulan 12 bulan 17 bulan	12 bulan 12 bulan 12 bulan	1,510,392,220	1,666,352,870	Kota Yogyakarta, Semua Kecamatan, Semua Kelurahan	PENDAPATAN ASLI DAERAH (PAD)	Meningkatkan Sumber Daya Manusia Yang Berkualitas Dan Berdaya Saing	Pemantapan Kinerja Aparatur dan Birokrasi	Seluruh sub bagian dan seksi pada Dinas Kesehatan	12 bulan 12 bulan 12 bulan	1,530,192,220	Dinas Kesehatan
<b>1 02 01 2.09</b>	<b>Pemeliharaan Barang Milik Daerah Penunjang Urusan Pemerintahan Daerah</b>	-	-	-	-	-	0 -	<b>679,167,422</b>	<b>662,986,299</b>					0 -	<b>1,016,452,328</b>		
1 02 01 2.09 01	Penyediaan Jasa Pemeliharaan, Biaya Pemeliharaan dan Pajak Kendaraan Perorangan Dinas atau Kendaraan Dinas Jabatan	Jasa KIR kendaraan dinas/operasional Jasa pemeliharaan rutin/berkala kendaraan dinas/operasional roda 2 Jasa pemeliharaan rutin/berkala kendaraan dinas/operasional roda 4 Pembayaran Pajak kendaraan roda 2 Pembayaran Pajak kendaraan roda 4				12 kali 31 unit 24 unit 31 unit 24 unit	12 kali 31 unit 24 unit 31 unit 24 unit	444,310,000	315,175,000	Kota Yogyakarta, Semua Kecamatan, Semua Kelurahan	PENDAPATAN ASLI DAERAH (PAD)	Meningkatkan Sumber Daya Manusia Yang Berkualitas Dan Berdaya Saing	Pemantapan Kinerja Aparatur dan Birokrasi	Seluruh barang milik daerah pada Dinas Kesehatan	12 kali 31 unit 24 unit 31 unit 24 unit	453,210,000	Dinas Kesehatan
1 02 01 2.09 06	Pemeliharaan Peralatan dan Mesin Lainnya	Jasa pemeliharaan peralatan dan perlengkapan kantor/kerja /kerumahtanggaan				13 jenis	18 jenis	129,540,000	193,750,000	Kota Yogyakarta, Semua Kecamatan, Semua Kelurahan	PENDAPATAN ASLI DAERAH (PAD)	Meningkatkan Sumber Daya Manusia Yang Berkualitas Dan Berdaya Saing	Pemantapan Kinerja Aparatur dan Birokrasi	Seluruh barang milik daerah pada Dinas Kesehatan	18 jenis	191,540,000	Dinas Kesehatan
1 02 01 2.09 07	Pemeliharaan Aset Tetap Lainnya	Jasa pemeliharaan peralatan dan perlengkapan kantor/kerja /kerumahtanggaan				16 jenis	16 jenis	0	0		PENDAPATAN ASLI DAERAH (PAD)	Meningkatkan Sumber Daya Manusia Yang Berkualitas Dan Berdaya Saing	Pemantapan Kinerja Aparatur dan Birokrasi	Seluruh barang milik daerah pada Dinas Kesehatan	16 jenis	131,016,000	Dinas Kesehatan
1 02 01 2.09 09	Pemeliharaan/Rehabilitasi Gedung Kantor dan Bangunan Lainnya	Pemeliharaan Rutin/Berkala Gedung Kantor				7 unit	7 unit	105,317,422	154,061,299	Kota Yogyakarta, Semua Kecamatan, Semua Kelurahan	PENDAPATAN ASLI DAERAH (PAD)	Meningkatkan Sumber Daya Manusia Yang Berkualitas Dan Berdaya Saing	Pemantapan Kinerja Aparatur dan Birokrasi	Seluruh barang milik daerah pada Dinas Kesehatan	7 unit	240,686,328	Dinas Kesehatan
<b>1 02 02</b>	<b>PROGRAM PEMENUHAN UPAYA KESEHATAN PERORANGAN DAN UPAYA KESEHATAN</b>	Cakupan Desa/Kelurahan Universal Child Immunization (UCI)	% % %		% % %	% % %	100 % 100 % 77,8 %	<b>76,584,588,245</b>	<b>78,862,300,995</b>					100 % 100 % 77,8 %	<b>76,581,885,405</b>		



**Penetapan Perubahan Rencana Kerja Pemerintah Daerah (RKPD)  
Kota Yogyakarta  
Tahun 2021**

Kode	Urusan/ Bidang Urusan/ Program/ Kegiatan/ Sub Kegiatan	Indikator Program/ Kegiatan/ Sub Kegiatan	Target Akhir Periode RPJMD	Realisasi Capaian RKPD Tahun 2019	Prakiraan Capaian Target RKPD Tahun 2020	Capaian Kinerja dan Kerangka Pendanaan						Kelompok Sasaran	Prakiraan Maju Rencana Tahun 2022		Perangkat Daerah Penanggung Jawab		
						Target 2021		Pagu Indikatif		Lokasi	Sumber Dana		Prioritas			Target	Pagu Indikatif
						Sebelum	Sesudah	Sebelum	Sesudah				Nasional	Daerah			
	<b>MASYARAKAT</b>	Cakupan Kelurahan mengalami KLB yang Dilakukan Penyelidikan Epidemiologi < 24 jam															
		Cakupan Kelurahan Siaga Aktif (Mandiri)															
		Cakupan Penanganan Kegawatdaruratan Kesehatan															
		Cakupan Penemuan dan Penanganan Penderita Penyakit DBD															
		Indeks kepuasan layanan kesehatan puskesmas															
		Indeks kepuasan layanan kesehatan Rumah Sakit Pratama															
		Jumlah Wilayah yang melaksanakan KTR															
		Persentase anak pada usia pendidikan dasar mendapatkan skrining kesehatan sesuai standar	%		%	%	100 %							100 %			
		Persentase balita mendapatkan pelayanan kesehatan sesuai standar	%		%	%	100 %							100 %			
		Persentase Bayi Baru Lahir Mendapatkan Pelayanan sesuai Standar	-		-	-	81 -							81 -			
		Persentase Fasilitas kesehatan yang sesuai standar	-		-	-	77 -							77 -			
		Persentase Ibu Bersalin Mendapatkan Pelayanan	-		-	-	466 -							466 -			
		Persalinan sesuai Standar	%		%	%	100 %							100 %			
		Persentase Ibu Hamil Mendapatkan Pelayanan Antenatal sesuai Standar	%		%	%	100 %							100 %			
		Persentase Institusi yang melaksanakan UKK	%		%	%	100 %							100 %			
		Persentase jemaah haji mendapatkan layanan pemeriksaan kesehatan	%		%	%	100 %							100 %			
		Persentase ketersediaan obat, vaksin dan alkes	%		%	%	100 %							100 %			
		Persentase Kualitas Air Minum yang memenuhi Syarat Kesehatan	%		%	%	100 %							100 %			
		Persentase orang berisiko terinfeksi HIV AIDs ( Ibu Hamil, Pasien TB, Pasien IMS, waria/transgender.pengguna napza dan warga binaan lembaga pemasyarakatan )	%		%	%	96,5 %							96,5 %			
		mendapatkan Pemeriksaan HIV AIDs	%		%	%	100 %							100 %			
		Persentase orang dengan gangguan Jiwa (ODGJ) berat mendapat pelayanan kesehatan sesuai standart	%		%	%	100 %							100 %			
		Persentase penderita Diabetes melitus mendapatkan pelayanan kesehatan sesuai standar	%		%	%	100 %							100 %			
		Persentase penderita hipertensi mendapatkan pelayanan kesehatan sesuai standar	%		%	%	100 %							100 %			
		Persentase penduduk kota usia 15 s/d 59 tahun mendapat skrening kesehatan sesuai standar	%		%	%	84,21 %							84,21 %			

**Penetapan Perubahan Rencana Kerja Pemerintah Daerah (RKPD)  
Kota Yogyakarta  
Tahun 2021**

Kode	Urusan/ Bidang Urusan/ Program/ Kegiatan/ Sub Kegiatan	Indikator Program/ Kegiatan/ Sub Kegiatan	Target Akhir Periode RPJMD	Realisasi Capaian RKPD Tahun 2019	Prakiraan Capaian Target RKPD Tahun 2020	Capaian Kinerja dan Kerangka Pendanaan						Kelompok Sasaran	Prakiraan Maju Rencana Tahun 2022		Perangkat Daerah Penanggung Jawab		
						Target 2021		Pagu Indikatif		Lokasi	Sumber Dana		Prioritas			Target	Pagu Indikatif
						Sebelum	Sesudah	Sebelum	Sesudah				Nasional	Daerah			
		Persentase penduduk miskin mendapatkan jaminan kesehatan Persentase penduduk yang mempunyai JKN Persentase rumah, Tempat-tempat Umum (TTU), Tempat Pengolahan Makanan (TPM) yang memenuhi syarat kesehatan Persentase Terduga TB mendapatkan pelayanan TB sesuai standar Persentase warga negara Indonesia usia 60 tahun ke atas mendapat skrining kesehatan sesuai standar Presentase Rumah Sakit dan Puskesmas yang Terakreditasi															
1 02 02 2.01	<b>Penyediaan Fasilitas Pelayanan Kesehatan untuk UKM dan UKP Kewenangan Daerah Kabupaten/Kota</b>	-	-	-	-	0 -	18,293,896,212	22,077,194,037					0 -	22,260,792,037			
1 02 02 2.01 02	Pembangunan Puskesmas	Pembangunan Puskesmas Gedongtengen dan Puskesmas Jetis				2 unit	2 unit	6,000,000,000	6,000,000,000	Kota Yogyakarta, Semua Kecamatan, Semua Kelurahan	DAK Fisik - Bidang Kesehatan - Reguler - Pelayanan Kesehatan Dasar	Meningkatkan Sumber Daya Manusia Yang Berkualitas Dan Berdaya Saing	Peningkatan Kualitas Sumber Daya Manusia, Kesejahteraan Masyarakat, dan Penanggulangan Kemiskinan	Masyarakat di Kota Yogyakarta	2 unit	6,180,000,000	Dinas Kesehatan
1 02 02 2.01 13	Pengadaan Prasarana dan Pendukung Fasilitas Pelayanan Kesehatan	Tersedianya Anthropometri Kit untuk puskesmas Tersedianya Kesling Kit				paket unit	154 paket 1 unit	0	1,864,492,000	Kota Yogyakarta, Semua Kecamatan, Semua Kelurahan	DAK Fisik - Bidang Kesehatan - Penugasan - Penurunan Stunting	Meningkatkan Sumber Daya Manusia Yang Berkualitas Dan Berdaya Saing	Peningkatan Kualitas Sumber Daya Manusia, Kesejahteraan Masyarakat, dan Penanggulangan Kemiskinan	Masyarakat di Kota Yogyakarta	154 paket 1 unit	1,864,492,000	Dinas Kesehatan
1 02 02 2.01 14	Pengadaan Alat Kesehatan/Alat Penunjang Medik Fasilitas Pelayanan Kesehatan	Pengadaan Alat kesehatan/ alat penunjang medik di puskesmas				1 Bulan	12 Bulan	798,800,000	1,030,800,000	Kota Yogyakarta, Semua Kecamatan, Semua Kelurahan	DAK Fisik - Bidang Kesehatan - Reguler - Pelayanan Kesehatan Dasar	Meningkatkan Sumber Daya Manusia Yang Berkualitas Dan Berdaya Saing	Peningkatan Kualitas Sumber Daya Manusia, Kesejahteraan Masyarakat, dan Penanggulangan Kemiskinan	Masyarakat di Kota Yogyakarta	12 Bulan	848,800,000	Dinas Kesehatan
1 02 02 2.01 15	Pengadaan dan Pemeliharaan Alat Kalibrasi	Terlaksananya kalibrasi alat kesehatan di 18 puskesmas				Puskesmas	18 Puskesmas	0	637,900,000	Kota Yogyakarta, Semua Kecamatan, Semua Kelurahan	PENDAPATAN ASLI DAERAH (PAD) Dana Transfer Khusus - Dana Alokasi Khusus Non Fisik	Meningkatkan Sumber Daya Manusia Yang Berkualitas Dan Berdaya Saing	Peningkatan Kualitas Sumber Daya Manusia, Kesejahteraan Masyarakat, dan Penanggulangan Kemiskinan	Masyarakat di Kota Yogyakarta	18 Puskesmas	0	Dinas Kesehatan
1 02 02 2.01 16	Pengadaan Obat, Vaksin	Ketersediaan Obat, Vaksin				12 Bulan	12 Bulan	3,806,081,412	3,793,660,412	Kota Yogyakarta, Semua Kecamatan, Semua Kelurahan	PENDAPATAN ASLI DAERAH (PAD) DAK Fisik - Bidang Kesehatan - Reguler - Pelayanan Kefarmasian dan Perbekalan Kesehatan	Meningkatkan Sumber Daya Manusia Yang Berkualitas Dan Berdaya Saing	Peningkatan Kualitas Sumber Daya Manusia, Kesejahteraan Masyarakat, dan Penanggulangan Kemiskinan	Masyarakat di Kota Yogyakarta	12 Bulan	4,806,081,412	Dinas Kesehatan
1 02 02 2.01 17	Pengadaan Bahan Habis Pakai	Ketersediaan Bahan Habis Pakai				12 Bulan	12 Bulan	6,940,216,800	8,617,920,625	Kota Yogyakarta, Semua Kecamatan, Semua Kelurahan	PENDAPATAN ASLI DAERAH (PAD) DAK Fisik - Bidang Kesehatan -	Meningkatkan Sumber Daya Manusia Yang Berkualitas Dan Berdaya Saing	Peningkatan Kualitas Sumber Daya Manusia, Kesejahteraan Masyarakat, dan Penanggulangan Kemiskinan	Masyarakat di Kota Yogyakarta	12 Bulan	7,772,620,625	Dinas Kesehatan

**Penetapan Perubahan Rencana Kerja Pemerintah Daerah (RKPD)  
Kota Yogyakarta  
Tahun 2021**

Kode	Urusan/ Bidang Urusan/ Program/ Kegiatan/ Sub Kegiatan	Indikator Program/ Kegiatan/ Sub Kegiatan	Target Akhir Periode RPJMD	Realisasi Capaian RKPD Tahun 2019	Prakiraan Capaian Target RKPD Tahun 2020	Capaian Kinerja dan Kerangka Pendanaan						Kelompok Sasaran	Prakiraan Maju Rencana Tahun 2022		Perangkat Daerah Penanggung Jawab		
						Target 2021		Pagu Indikatif		Lokasi	Sumber Dana		Prioritas			Target	Pagu Indikatif
						Sebelum	Sesudah	Sebelum	Sesudah				Nasional	Daerah			
											Reguler - Pelayanan Kefarmasian dan Perbekalan Kesehatan						
1 02 02 2.01 20	Pemeliharaan Rutin dan Berkala Alat Kesehatan/Alat Penunjang Medik Fasilitas Pelayanan Kesehatan	Pemeliharaan rutin dan berkala alat kesehatan/ alat penunjang medik di Puskesmas				18 Puskesmas	18 Puskesmas	748,798,000	45,000,000	Kota Yogyakarta, Semua Kecamatan, Semua Kelurahan	DAK Non Fisik - BOKKB - BOK	Meningkatkan Sumber Daya Manusia Yang Berkualitas Dan Berdaya Saing	Peningkatan Kualitas Sumber Daya Manusia, Kesejahteraan Masyarakat, dan Penanggulangan Kemiskinan	Masyarakat di Kota Yogyakarta	18 Puskesmas	788,798,000	Dinas Kesehatan
1 02 02 2.01 21	Distribusi Alat Kesehatan, Obat, Vaksin, Bahan Medis Habis Pakai (BMHP), Makanan dan Minuman ke Puskesmas serta Fasilitas Kesehatan Lainnya	Terlaksananya distribusi alat kesehatan, obat, vaksin, reagen, BMHP				Puskesmas	18 Puskesmas	0	87,421,000	Kota Yogyakarta, Semua Kecamatan, Semua Kelurahan	PENDAPATAN ASLI DAERAH (PAD) Dana Transfer Khusus - Dana Alokasi Khusus Non Fisik	Meningkatkan Sumber Daya Manusia Yang Berkualitas Dan Berdaya Saing	Peningkatan Kualitas Sumber Daya Manusia, Kesejahteraan Masyarakat, dan Penanggulangan Kemiskinan	Masyarakat di Kota Yogyakarta	18 Puskesmas	0	Dinas Kesehatan
<b>1 02 02 2.02</b>	<b>Penyediaan Layanan Kesehatan untuk UKM dan UKP Rujukan Tingkat Daerah Kabupaten/Kota</b>	-	-	-	-	-	0 -	<b>57,960,638,811</b>	<b>56,038,329,986</b>						0 -	<b>53,989,190,785</b>	
1 02 02 2.02 01	Pengelolaan Pelayanan Kesehatan Ibu Hamil	Jumlah Ibu Hamil yang mendapatkan pelayanan kesehatan sesuai standar				3631 orang	3631 orang	109,710,000	109,710,000	Kota Yogyakarta, Semua Kecamatan, Semua Kelurahan	PENDAPATAN ASLI DAERAH (PAD)	Meningkatkan Sumber Daya Manusia Yang Berkualitas Dan Berdaya Saing	Peningkatan Kualitas Sumber Daya Manusia, Kesejahteraan Masyarakat, dan Penanggulangan Kemiskinan	Masyarakat Kota Yogyakarta	3631 orang	113,001,300	Dinas Kesehatan
1 02 02 2.02 02	Pengelolaan Pelayanan Kesehatan Ibu Bersalin	Jaminan Persalinan Bagi Masyarakat Tidak Mampu Jumlah Ibu Bersalin yang mendapatkan pelayanan kesehatan sesuai standar				Kegiatan 3053 orang	12 Kegiatan 3053 orang	19,850,000	281,180,100	Kota Yogyakarta, Semua Kecamatan, Semua Kelurahan	PENDAPATAN ASLI DAERAH (PAD) DAK Non Fisik - BOKKB - BOK	Meningkatkan Sumber Daya Manusia Yang Berkualitas Dan Berdaya Saing	Peningkatan Kualitas Sumber Daya Manusia, Kesejahteraan Masyarakat, dan Penanggulangan Kemiskinan	Masyarakat Kota Yogyakarta	12 Kegiatan 3053 orang	20,445,500	Dinas Kesehatan
1 02 02 2.02 03	Pengelolaan Pelayanan Kesehatan Bayi Baru Lahir	Jumlah Bayi Baru Lahir yang mendapatkan pelayanan kesehatan sesuai standar				3087 orang	3087 orang	185,775,000	154,300,000	Kota Yogyakarta, Semua Kecamatan, Semua Kelurahan	PENDAPATAN ASLI DAERAH (PAD)	Meningkatkan Sumber Daya Manusia Yang Berkualitas Dan Berdaya Saing	Peningkatan Kualitas Sumber Daya Manusia, Kesejahteraan Masyarakat, dan Penanggulangan Kemiskinan	Masyarakat Kota Yogyakarta	3087 orang	191,348,250	Dinas Kesehatan
1 02 02 2.02 04	Pengelolaan Pelayanan Kesehatan Balita	Jumlah Balita yang mendapatkan pelayanan kesehatan sesuai standar				16929 orang	16929 orang	1,556,992,000	20,050,000	Kota Yogyakarta, Semua Kecamatan, Semua Kelurahan	PENDAPATAN ASLI DAERAH (PAD)	Meningkatkan Sumber Daya Manusia Yang Berkualitas Dan Berdaya Saing	Peningkatan Kualitas Sumber Daya Manusia, Kesejahteraan Masyarakat, dan Penanggulangan Kemiskinan	Masyarakat Kota Yogyakarta	16929 orang	23,000,000	Dinas Kesehatan
1 02 02 2.02 05	Pengelolaan Pelayanan Kesehatan pada Usia Pendidikan Dasar	Jumlah Usia Pendidikan Dasar yang mendapatkan pelayanan kesehatan sesuai standar				65521 orang	65521 orang	130,650,000	94,100,000	Kota Yogyakarta, Semua Kecamatan, Semua Kelurahan	PENDAPATAN ASLI DAERAH (PAD)	Meningkatkan Sumber Daya Manusia Yang Berkualitas Dan Berdaya Saing	Peningkatan Kualitas Sumber Daya Manusia, Kesejahteraan Masyarakat, dan Penanggulangan Kemiskinan	Masyarakat Kota Yogyakarta	65521 orang	134,569,500	Dinas Kesehatan
1 02 02 2.02 06	Pengelolaan Pelayanan Kesehatan pada Usia Produktif	Jumlah penduduk kota usia 15 s/d 59 tahun mendapat skrining kesehatan sesuai standar				273.343 Orang	78274 Orang	714,934,200	686,190,200	Kota Yogyakarta, Semua Kecamatan, Semua Kelurahan	PENDAPATAN ASLI DAERAH (PAD)	Meningkatkan Sumber Daya Manusia Yang Berkualitas Dan Berdaya Saing	Peningkatan Kualitas Sumber Daya Manusia, Kesejahteraan Masyarakat, dan Penanggulangan Kemiskinan	Masyarakat Kota Yogyakarta	78274 Orang	705,094,200	Dinas Kesehatan
1 02 02 2.02 07	Pengelolaan Pelayanan Kesehatan pada Usia Lanjut	Jumlah Usia Lanjut mendapatkan pelayanan kesehatan sesuai standar				54224 orang	54224 orang	80,330,000	74,000,000	Kota Yogyakarta, Semua Kecamatan, Semua Kelurahan	PENDAPATAN ASLI DAERAH (PAD)	Meningkatkan Sumber Daya Manusia Yang Berkualitas Dan Berdaya Saing	Peningkatan Kualitas Sumber Daya Manusia, Kesejahteraan Masyarakat, dan Penanggulangan Kemiskinan	Masyarakat Kota Yogyakarta	54224 orang	82,739,900	Dinas Kesehatan

**Penetapan Perubahan Rencana Kerja Pemerintah Daerah (RKPD)  
Kota Yogyakarta  
Tahun 2021**

Kode	Urusan/ Bidang Urusan/ Program/ Kegiatan/ Sub Kegiatan	Indikator Program/ Kegiatan/ Sub Kegiatan	Target Akhir Periode RPJMD	Realisasi Capaian RKPD Tahun 2019	Prakiraan Capaian Target RKPD Tahun 2020	Capaian Kinerja dan Kerangka Pendanaan						Kelompok Sasaran	Prakiraan Maju Rencana Tahun 2022		Perangkat Daerah Penanggung Jawab		
						Target 2021		Pagu Indikatif		Lokasi	Sumber Dana		Prioritas			Target	Pagu Indikatif
						Sebelum	Sesudah	Sebelum	Sesudah				Nasional	Daerah			
1 02 02 2.02 08	Pengelolaan Pelayanan Kesehatan Penderita Hipertensi	Jumlah penderita hipertensi mendapatkan pelayanan kesehatan sesuai standar				32620 Orang	23032 Orang	6,350,000	1,200,000	Kota Yogyakarta, Semua Kecamatan, Semua Kelurahan	PENDAPATAN ASLI DAERAH (PAD)	Meningkatkan Sumber Daya Manusia Yang Berkualitas Dan Berdaya Saing	Peningkatan Kualitas Sumber Daya Manusia, Kesejahteraan Masyarakat, dan Penanggulangan Kemiskinan	Masyarakat Kota Yogyakarta	23032 Orang	6,540,500	Dinas Kesehatan
1 02 02 2.02 09	Pengelolaan Pelayanan Kesehatan Penderita Diabetes Melitus	Jumlah penderita Diabetes melitus mendapatkan pelayanan kesehatan sesuai standar				15.719 Orang	10635 Orang	600,000	600,000	Kota Yogyakarta, Semua Kecamatan, Semua Kelurahan	PENDAPATAN ASLI DAERAH (PAD)	Meningkatkan Sumber Daya Manusia Yang Berkualitas Dan Berdaya Saing	Peningkatan Kualitas Sumber Daya Manusia, Kesejahteraan Masyarakat, dan Penanggulangan Kemiskinan	Masyarakat Kota Yogyakarta	10635 Orang	618,000	Dinas Kesehatan
1 02 02 2.02 10	Pengelolaan Pelayanan Kesehatan Orang dengan Gangguan Jiwa Berat	Jumlah orang dengan gangguan Jiwa (ODGJ) berat mendapat pelayanan kesehatan sesuai standart				1190 Orang	1030 Orang	6,950,000	1,800,000	Kota Yogyakarta, Semua Kecamatan, Semua Kelurahan	PENDAPATAN ASLI DAERAH (PAD)	Meningkatkan Sumber Daya Manusia Yang Berkualitas Dan Berdaya Saing	Peningkatan Kualitas Sumber Daya Manusia, Kesejahteraan Masyarakat, dan Penanggulangan Kemiskinan	Masyarakat Kota Yogyakarta	1030 Orang	7,158,500	Dinas Kesehatan
1 02 02 2.02 11	Pengelolaan Pelayanan Kesehatan Orang Terduga Tuberkulosis	Jumlah Orang Terduga Tuberkulosis yang mendapatkan pelayanan kesehatan sesuai standar				6000 Orang	6000 Orang	1,094,723,825	164,170,000	Kota Yogyakarta, Semua Kecamatan, Semua Kelurahan	PENDAPATAN ASLI DAERAH (PAD)	Meningkatkan Sumber Daya Manusia Yang Berkualitas Dan Berdaya Saing	Peningkatan Kualitas Sumber Daya Manusia, Kesejahteraan Masyarakat, dan Penanggulangan Kemiskinan	Masyarakat Kota Yogyakarta	6000 Orang	164,320,000	Dinas Kesehatan
1 02 02 2.02 12	Pengelolaan Pelayanan Kesehatan Orang dengan Risiko Terinfeksi HIV	Layanan Pencegahan pengendalian penyakit				3125 Orang	130 Orang	86,063,680	85,623,680	Kota Yogyakarta, Semua Kecamatan, Semua Kelurahan	PENDAPATAN ASLI DAERAH (PAD)	Meningkatkan Sumber Daya Manusia Yang Berkualitas Dan Berdaya Saing	Peningkatan Kualitas Sumber Daya Manusia, Kesejahteraan Masyarakat, dan Penanggulangan Kemiskinan	Masyarakat Kota Yogyakarta	130 Orang	85,623,680	Dinas Kesehatan
1 02 02 2.02 13	Pengelolaan Pelayanan Kesehatan bagi Penduduk pada Kondisi Kejadian Luar Biasa (KLB)	Koordinasi Lintas Sektor Pembinaan Tenaga Pelacakan Kontak Kasus Penyediaan Handsanitizer Penyediaan Sarana Promosi Kesehatan				kegiatan orang paket paket	6 kegiatan 46 orang 1 paket 3 paket	0	339,287,000	Kota Yogyakarta, Semua Kecamatan, Semua Kelurahan	Dana Transfer Khusus - Dana Alokasi Khusus Non Fisik	Meningkatkan Sumber Daya Manusia Yang Berkualitas Dan Berdaya Saing	Peningkatan Kualitas Sumber Daya Manusia, Kesejahteraan Masyarakat, dan Penanggulangan Kemiskinan	Masyarakat Kota Yogyakarta	6 kegiatan 46 orang 1 paket 3 paket	0	Dinas Kesehatan
1 02 02 2.02 14	Pengelolaan Pelayanan Kesehatan bagi Penduduk Terdampak Krisis Kesehatan Akibat Bencana dan/atau Berpotensi Bencana	Terselenggaranya kegiatan vaksinasi covid 19 pada masyarakat Kota Yogyakarta				bulan	10 bulan	0	2,999,583,800	Kota Yogyakarta, Semua Kecamatan, Semua Kelurahan	PENDAPATAN ASLI DAERAH (PAD)	Meningkatkan Sumber Daya Manusia Yang Berkualitas Dan Berdaya Saing	Peningkatan Kualitas Sumber Daya Manusia, Kesejahteraan Masyarakat, dan Penanggulangan Kemiskinan	Masyarakat Kota Yogyakarta	10 bulan	1,950,040,000	Dinas Kesehatan
1 02 02 2.02 15	Pengelolaan Pelayanan Kesehatan Gizi Masyarakat	Jumlah Petugas mengikuti Penguatan Surveilans Gizi Jumlah Petugas mengikuti peningkatan kapasitas petugas dalam pelayanan gizi masyarakat				450 orang 275 orang	450 orang 275 orang	638,962,000	626,712,000	Kota Yogyakarta, Semua Kecamatan, Semua Kelurahan	PENDAPATAN ASLI DAERAH (PAD) DAK Fisik - Bidang Kesehatan - Penugasan - Penurunan Stunting	Meningkatkan Sumber Daya Manusia Yang Berkualitas Dan Berdaya Saing	Peningkatan Kualitas Sumber Daya Manusia, Kesejahteraan Masyarakat, dan Penanggulangan Kemiskinan	Masyarakat Kota Yogyakarta	450 orang 275 orang	47,689,000	Dinas Kesehatan
1 02 02 2.02 16	Pengelolaan Pelayanan Kesehatan Kerja dan Olahraga	Penguatan penerapan prinsip kesehatan kerja				6 kegiatan	6 kegiatan	12,040,000	10,904,500	Kota Yogyakarta, Semua Kecamatan, Semua Kelurahan	PENDAPATAN ASLI DAERAH (PAD)	Meningkatkan Sumber Daya Manusia Yang Berkualitas Dan Berdaya Saing	Peningkatan Kualitas Sumber Daya Manusia, Kesejahteraan Masyarakat, dan Penanggulangan Kemiskinan	Masyarakat Kota Yogyakarta	6 kegiatan	12,401,200	Dinas Kesehatan
1 02 02 2.02 17	Pengelolaan Pelayanan Kesehatan Lingkungan	Dokumen lingkungan sebagai pengelolaan & pemantauan lingkungan Jumlah sekolah yang mengaplikasikan persyaratan kesehatan lingkungan Pelaksanaan STBM di Kelurahan				2 dokumen DPLH 100 sekolah 45 kelurahan 20 lokasi 700 sampel 18 lokasi	2 dokumen DPLH 0 sekolah 0 kelurahan 0 lokasi 200 sampel 23 lokasi	1,364,969,800	1,122,655,800	Kota Yogyakarta, Semua Kecamatan, Semua Kelurahan	PENDAPATAN ASLI DAERAH (PAD)	Meningkatkan Sumber Daya Manusia Yang Berkualitas Dan Berdaya Saing	Peningkatan Kualitas Sumber Daya Manusia, Kesejahteraan Masyarakat, dan Penanggulangan Kemiskinan	Masyarakat Kota Yogyakarta	2 dokumen DPLH 0 sekolah 0 kelurahan 0 lokasi 200 sampel 23 lokasi	1,066,339,800	Dinas Kesehatan

**Penetapan Perubahan Rencana Kerja Pemerintah Daerah (RKPD)  
Kota Yogyakarta  
Tahun 2021**

Kode	Urusan/ Bidang Urusan/ Program/ Kegiatan/ Sub Kegiatan	Indikator Program/ Kegiatan/ Sub Kegiatan	Target Akhir Periode RPJMD	Realisasi Capaian RKPD Tahun 2019	Prakiraan Capaian Target RKPD Tahun 2020	Capaian Kinerja dan Kerangka Pendanaan						Kelompok Sasaran	Prakiraan Maju Rencana Tahun 2022		Perangkat Daerah Penanggung Jawab		
						Target 2021		Pagu Indikatif		Lokasi	Sumber Dana		Prioritas			Target	Pagu Indikatif
						Sebelum	Sesudah	Sebelum	Sesudah				Nasional	Daerah			
		Pembangunan jamban sehat Pengawasan eksternal kualitas air di Kota Yogyakarta Pengelolaan Limbah Medis di Dinas Kesehatan, 18 Puskesmas, 2 UPT, 2 Shelter Penguatan Pengelola Tempat Pengelolaan Makanan (TPM)				2 kegiatan	1 kegiatan							1 kegiatan			
1 02 02 2.02 18	Pengelolaan Pelayanan Promosi Kesehatan	Kawasan sasaran kebijakan KTR Promosi Kesehatan di Layanan Kesehatan Promosi Kesehatan di Sekolah Promosi Kesehatan di Tempat Ibadah (Masjid/Mushala)				Puskesmas 21 lokasi 529 sekolah 200 masjid/mushala	18 Puskesmas 21 lokasi 529 sekolah 200 masjid/mushala	490,917,404	331,662,404	Kota Yogyakarta, Semua Kecamatan, Semua Kelurahan	PENDAPATAN ASLI DAERAH (PAD)	Meningkatkan Sumber Daya Manusia Yang Berkualitas Dan Berdaya Saing	Peningkatan Kualitas Sumber Daya Manusia, Kesejahteraan Masyarakat, dan Penanggulangan Kemiskinan	Masyarakat Kota Yogyakarta	18 Puskesmas 21 lokasi 529 sekolah 200 masjid/mushala	415,917,404	Dinas Kesehatan
1 02 02 2.02 20	Pengelolaan Surveilans Kesehatan	Buletin Sistem Kewaspadaan Dini dan Respon (SKDR) Dokumen Penyelidikan Epidemiologi Dokumen Surveilans Epidemiologi Dokumen Surveilans Penyakit Yang Dapat Dicegah Dengan Imunisasi (PD3)				52 Edisi 12 Dokumen 3 Dokumen 12 Dokumen	52 Edisi 12 Dokumen 3 Dokumen 12 Dokumen	209,760,560	209,760,560	Kota Yogyakarta, Semua Kecamatan, Semua Kelurahan	PENDAPATAN ASLI DAERAH (PAD)	Meningkatkan Sumber Daya Manusia Yang Berkualitas Dan Berdaya Saing	Peningkatan Kualitas Sumber Daya Manusia, Kesejahteraan Masyarakat, dan Penanggulangan Kemiskinan	Masyarakat Kota Yogyakarta	52 Edisi 12 Dokumen 3 Dokumen 12 Dokumen	216,053,377	Dinas Kesehatan
1 02 02 2.02 23	Pengelolaan Upaya Kesehatan Khusus	Evaluasi Pelayanan Kesehatan Khusus Jumlah Puskesmas Yang Memberikan pelayanan kesehatan haji Pelayanan P3K dan Bencana Kesehatan				15 kali 18 puskesmas 422 kali	15 kali 18 puskesmas 858 kali	322,169,660	446,728,160	Kota Yogyakarta, Semua Kecamatan, Semua Kelurahan	PENDAPATAN ASLI DAERAH (PAD)	Meningkatkan Sumber Daya Manusia Yang Berkualitas Dan Berdaya Saing	Peningkatan Kualitas Sumber Daya Manusia, Kesejahteraan Masyarakat, dan Penanggulangan Kemiskinan	Masyarakat Kota Yogyakarta	15 kali 18 puskesmas 858 kali	318,672,160	Dinas Kesehatan
1 02 02 2.02 25	Pelayanan Kesehatan Penyakit Menular dan Tidak Menular	Audit kasus penyakit menular bagi RS dan Puskesmas Pengendalian Penyakit DBD (Demam Berdarah Dengue) Penguatan layanan imunisasi pada praktisi swasta Sosialisasi tentang pengendalian penyakit menular				1 kasus 340 kegiatan 2 data 50 orang	1 kasus 140 kegiatan 2 data 50 orang	956,067,400	706,067,400	Kota Yogyakarta, Semua Kecamatan, Semua Kelurahan	PENDAPATAN ASLI DAERAH (PAD)	Meningkatkan Sumber Daya Manusia Yang Berkualitas Dan Berdaya Saing	Peningkatan Kualitas Sumber Daya Manusia, Kesejahteraan Masyarakat, dan Penanggulangan Kemiskinan	Masyarakat Kota Yogyakarta	1 kasus 140 kegiatan 2 data 50 orang	984,749,422	Dinas Kesehatan
1 02 02 2.02 26	Pengelolaan Jaminan Kesehatan Masyarakat	Jasa Perawatan Jaminan Kesehatan Daerah Pelayanan Jaminan Kesehatan 95% UHC				12 bulan 114098 Jiwa	12 bulan 100429 Jiwa	48,663,173,798	46,878,004,898	Kota Yogyakarta, Semua Kecamatan, Semua Kelurahan	PENDAPATAN ASLI DAERAH (PAD) DAK Non Fisik - BOKKB - Jaminan Persalinan	Meningkatkan Sumber Daya Manusia Yang Berkualitas Dan Berdaya Saing	Peningkatan Kualitas Sumber Daya Manusia, Kesejahteraan Masyarakat, dan Penanggulangan Kemiskinan	Masyarakat Kota Yogyakarta	12 bulan 100429 Jiwa	46,163,033,798	Dinas Kesehatan
1 02 02 2.02 29	Penyelenggaraan Kabupaten/Kota Sehat	Penyelenggaraan Kota Sehat di Kota Yogyakarta				7 tatanan	7 tatanan	122,310,000	119,160,000	Kota Yogyakarta, Semua Kecamatan, Semua Kelurahan	PENDAPATAN ASLI DAERAH (PAD)	Meningkatkan Sumber Daya Manusia Yang Berkualitas Dan Berdaya Saing	Peningkatan Kualitas Sumber Daya Manusia, Kesejahteraan Masyarakat, dan Penanggulangan Kemiskinan	Masyarakat Kota Yogyakarta	7 tatanan	125,979,300	Dinas Kesehatan
1 02 02 2.02 34	Operasional Pelayanan Fasilitas Kesehatan Lainnya	Layanan Rumah Sehat Lansia				12 bulan	6 bulan	253,854,484	84,104,484	Kota Yogyakarta, Semua Kecamatan, Semua Kelurahan	PENDAPATAN ASLI DAERAH (PAD) DAK Non Fisik - BOKKB - BOK	Meningkatkan Sumber Daya Manusia Yang Berkualitas Dan Berdaya Saing	Peningkatan Kualitas Sumber Daya Manusia, Kesejahteraan Masyarakat, dan Penanggulangan Kemiskinan	Masyarakat Kota Yogyakarta	6 bulan	190,479,484	Dinas Kesehatan
1 02 02 2.02 35	Pelaksanaan Akreditasi Fasilitas Kesehatan di Kabupaten/Kota	Pendampingan Mutu Eksternal Puskesmas				33 Puskesmas	9 Puskesmas	933,485,000	490,775,000	Kota Yogyakarta, Semua Kecamatan, Semua Kelurahan	PENDAPATAN ASLI DAERAH (PAD) DAK Non Fisik - BOKKB - Akreditasi Puskesmas	Meningkatkan Sumber Daya Manusia Yang Berkualitas Dan Berdaya Saing	Peningkatan Kualitas Sumber Daya Manusia, Kesejahteraan Masyarakat, dan Penanggulangan Kemiskinan	Masyarakat Kota Yogyakarta	9 Puskesmas	963,376,510	Dinas Kesehatan

**Penetapan Perubahan Rencana Kerja Pemerintah Daerah (RKPD)  
Kota Yogyakarta  
Tahun 2021**

Kode	Urusan/ Bidang Urusan/ Program/ Kegiatan/ Sub Kegiatan	Indikator Program/ Kegiatan/ Sub Kegiatan	Target Akhir Periode RPJMD	Realisasi Capaian RKPD Tahun 2019	Prakiraan Capaian Target RKPD Tahun 2020	Capaian Kinerja dan Kerangka Pendanaan				Kelompok Sasaran	Prakiraan Maju Rencana Tahun 2022		Perangkat Daerah Penanggung Jawab				
						Target 2021		Pagu Indikatif			Lokasi	Sumber Dana		Prioritas		Target	Pagu Indikatif
						Sebelum	Sesudah	Sebelum	Sesudah					Nasional	Daerah		
1 02 02 2.03	Penyelenggaraan Sistem Informasi Kesehatan secara Terintegrasi	-	-	-	-	0 -		43,698,020	38,151,770			0 -	45,008,961				
1 02 02 2.03 01	Pengelolaan Data dan Informasi Kesehatan	Data Prioritas (KOMDAT) Data Profil Kesehatan Dokumen Penyebab Kematian (Cause of Death)				12 bulan 1 Dokumen Profil 12 bulan	12 bulan 1 Dokumen Profil 12 bulan	43,698,020	38,151,770	Kota Yogyakarta, Semua Kecamatan, Semua Kelurahan	PENDAPATAN ASLI DAERAH (PAD)	Meningkatkan Sumber Daya Manusia Yang Berkualitas Dan Berdaya Saing	Peningkatan Kualitas Sumber Daya Manusia, Kesejahteraan Masyarakat, dan Penanggulangan Kemiskinan	Masyarakat Kota Yogyakarta	12 bulan 1 Dokumen Profil 12 bulan	45,008,961	Dinas Kesehatan
1 02 02 2.04	Penerbitan Izin Rumah Sakit Kelas C, D dan Fasilitas Pelayanan Kesehatan Tingkat Daerah Kabupaten/Kota	Fasilitas pelayanan kesehatan mendapatkan layanan regulasi sesuai dengan ketentuan yang berlaku	sarana		sarana	sarana	70 sarana	286,355,202	708,625,202					70 sarana	286,893,622		
1 02 02 2.04 02	Peningkatan Tata Kelola Rumah Sakit dan Fasilitas Pelayanan Kesehatan Tingkat Daerah Kabupaten/Kota	Fasilitas pelayanan kesehatan mendapatkan layanan regulasi sesuai dengan ketentuan yang berlaku				70 sarana	70 sarana	94,614,000	92,278,000	Kota Yogyakarta, Semua Kecamatan, Semua Kelurahan	PENDAPATAN ASLI DAERAH (PAD)	Meningkatkan Sumber Daya Manusia Yang Berkualitas Dan Berdaya Saing	Peningkatan Kualitas Sumber Daya Manusia, Kesejahteraan Masyarakat, dan Penanggulangan Kemiskinan	Rumah sakit kelas C dan D di Kota Yogyakarta	70 sarana	97,452,420	Dinas Kesehatan
1 02 02 2.04 03	Peningkatan Mutu Pelayanan Fasilitas Kesehatan	Data hasil Aplikasi Sarana Prasarana Alat Kesehatan (ASPAK) Koordinasi & Evaluasi Pelayanan Program Yankes Primer Pendampingan Mutu Internal Puskesmas Revisi buku panduan pengobatan puskesmas				2 dokumen 10 kegiatan 1 kegiatan	1 dokumen 4 kegiatan 1 kegiatan	191,741,202	616,347,202	Kota Yogyakarta, Semua Kecamatan, Semua Kelurahan	PENDAPATAN ASLI DAERAH (PAD) DAK Non Fisik - Jaminan Persalinan	Meningkatkan Sumber Daya Manusia Yang Berkualitas Dan Berdaya Saing	Peningkatan Kualitas Sumber Daya Manusia, Kesejahteraan Masyarakat, dan Penanggulangan Kemiskinan	Rumah sakit kelas C dan D di Kota Yogyakarta	1 dokumen 4 kegiatan 6 kegiatan 1 kegiatan	189,441,202	Dinas Kesehatan
1 02 03	PROGRAM PENINGKATAN KAPASITAS SUMBER DAYA MANUSIA KESEHATAN	Persentase tenaga Kesehatan Berizin Persentase Tenaga Kesehatan sesuai Kompetensi Persentase tenaga penyehat tradisional terdaftar	% % %		% % %	% 80 % 95 % 95 %		685,476,280	10,782,190,701					80 % 95 % 95 %	8,096,754,990		
1 02 03 2.01	Pemberian Izin Praktik Tenaga Kesehatan di Wilayah Kabupaten/Kota	Tenaga pelayanan Kesehatan dan penyehat tradisional mendapatkan layanan regulasi di bidang kesehatan sesuai dengan ketentuan yang berlaku	- orang		- orang	- orang	0 - 1000 orang	150,738,320	150,738,320					0 - 1000 orang	155,260,470		
1 02 03 2.01 02	Pembinaan dan Pengawasan Tenaga Kesehatan serta Tindak Lanjut Perizinan Praktik Tenaga Kesehatan	Tenaga Pelayanan kesehatan dan penyehat tradisional mendapatkan layanan regulasi di bidang kesehatan sesuai dengan ketentuan yang berlaku				1000 orang	1000 orang	150,738,320	150,738,320	Kota Yogyakarta, Semua Kecamatan, Semua Kelurahan	PENDAPATAN ASLI DAERAH (PAD)	Meningkatkan Sumber Daya Manusia Yang Berkualitas Dan Berdaya Saing	Peningkatan Kualitas Sumber Daya Manusia, Kesejahteraan Masyarakat, dan Penanggulangan Kemiskinan	tenaga kesehatan dan penyehat tradisional di Kota Yogyakarta	1000 orang	155,260,470	Dinas Kesehatan
1 02 03 2.02	Perencanaan Kebutuhan dan Pendayagunaan Sumberdaya Manusia Kesehatan untuk UKP dan UKM di Wilayah Kabupaten/Kota	-	-	-	-	0 -		45,827,960	10,186,542,381					0 -	7,437,917,220		
1 02 03 2.02 01	Perencanaan dan Distribusi serta Pemerataan Sumber Daya Manusia Kesehatan	Dokumen perencanaan SDMK Pembaruan Data SISDMK tingkat Kota Yogyakarta				1 dokumen perencanaan 1 data	1 dokumen perencanaan 1 data	6,720,000	6,720,000	Kota Yogyakarta, Semua Kecamatan, Semua Kelurahan	PENDAPATAN ASLI DAERAH (PAD)	Meningkatkan Sumber Daya Manusia Yang Berkualitas Dan Berdaya Saing	Peningkatan Kualitas Sumber Daya Manusia, Kesejahteraan Masyarakat, dan Penanggulangan Kemiskinan	Seluruh tenaga kesehatan di lingkungan Dinas Kesehatan, 18 Puskesmas, Rumah sakit, UPT PSC 119, UPT Lab Kesehatan	1 dokumen perencanaan 1 data	6,921,600	Dinas Kesehatan
1 02 03 2.02 02	Pemenuhan Kebutuhan Sumber Daya Manusia Kesehatan sesuai Standar	Pemberian Insentif kepada Nakes Non ASN dalam				bulan bulan	3 bulan 12 bulan	0	10,140,714,421	Kota Yogyakarta,	PENDAPATAN ASLI DAERAH	Meningkatkan Sumber Daya Manusia Yang Berkualitas Dan	Peningkatan Kualitas Sumber Daya Manusia, Kesejahteraan	Seluruh tenaga kesehatan di lingkungan	3 bulan 12 bulan	7,390,714,421	Dinas Kesehatan

**Penetapan Perubahan Rencana Kerja Pemerintah Daerah (RKPD)  
Kota Yogyakarta  
Tahun 2021**

Kode	Urusan/ Bidang Urusan/ Program/ Kegiatan/ Sub Kegiatan	Indikator Program/ Kegiatan/ Sub Kegiatan	Target Akhir Periode RPJMD	Realisasi Capaian RKPD Tahun 2019	Prakiraan Capaian Target RKPD Tahun 2020	Capaian Kinerja dan Kerangka Pendanaan						Kelompok Sasaran	Prakiraan Maju Rencana Tahun 2022		Perangkat Daerah Penanggung Jawab		
						Target 2021		Pagu Indikatif		Lokasi	Sumber Dana		Prioritas			Target	Pagu Indikatif
						Sebelum	Sesudah	Sebelum	Sesudah				Nasional	Daerah			
		Penanganan Covid_19 Tahun 2020 (Carry Over) Pemberian Insentif kepada Nakes Non ASN dalam Penanganan Covid_19 Tahun 2021								Semua Kecamatan, Semua Kelurahan	(PAD)	Berdaya Saing	Masyarakat, dan Penanggulangan Kemiskinan	Dinas Kesehatan, 18 Puskesmas, Rumah sakit, UPT PSC 119, UPT Lab Kesehatan			
1 02 03 2.02 03	Pembinaan dan Pengawasan Sumber Daya Manusia Kesehatan	Fasilitasi Praktek Kerja Lapangan (PKL) Mahasiswa di lingkungan Dinkes Kota Yogyakarta Pembinaan Tenaga kesehatan Teladan di Puskesmas tingkat Kota Yogyakarta Pengelolaan SDMK				19 PT 5 profesi 600 Orang	19 PT 5 profesi 600 Orang	39,107,960	39,107,960	Kota Yogyakarta, Semua Kecamatan, Semua Kelurahan	PENDAPATAN ASLI DAERAH (PAD)	Meningkatkan Sumber Daya Manusia Yang Berkualitas Dan Berdaya Saing	Peningkatan Kualitas Sumber Daya Manusia, Kesejahteraan Masyarakat, dan Penanggulangan Kemiskinan	Seluruh tenaga kesehatan di lingkungan Dinas Kesehatan, 18 Puskesmas, Rumah sakit, UPT PSC 119, UPT Lab Kesehatan	19 PT 5 profesi 600 Orang	40,281,199	Dinas Kesehatan
1 02 03 2.03	<b>Pengembangan Mutu dan Peningkatan Kompetensi Teknis Sumber Daya Manusia Kesehatan Tingkat Daerah Kabupaten/Kota</b>	-	-	-	-	0 -		<b>488,910,000</b>	<b>444,910,000</b>						0 -	<b>503,577,300</b>	
1 02 03 2.03 01	Pengembangan Mutu dan Peningkatan Kompetensi Teknis Sumber Daya Manusia Kesehatan Tingkat Daerah Kabupaten/Kota	Bimbingan Teknis Pengelola Kefarmasian Desinfo Pejabat Fungsional Kesehatan Pelatihan SDMK Pengiriman Peserta Seminar /kursus/ workshop Penilaian Kompetensi Jabatan Fungsional Kesehatan				240 orang 129 Orang 45 orang 20 Orang 16 orang	240 orang 129 Orang 45 orang 20 Orang 16 orang	488,910,000	444,910,000	Kota Yogyakarta, Semua Kecamatan, Semua Kelurahan	PENDAPATAN ASLI DAERAH (PAD) DAK Fisik - Bidang Kesehatan - Reguler - Pelayanan Kefarmasian dan Perbekalan Kesehatan	Meningkatkan Sumber Daya Manusia Yang Berkualitas Dan Berdaya Saing	Peningkatan Kualitas Sumber Daya Manusia, Kesejahteraan Masyarakat, dan Penanggulangan Kemiskinan	Seluruh tenaga kesehatan di lingkungan Dinas Kesehatan, Puskesmas, RS, UPT PSC 119, UPT an Kesehatan	240 orang 129 Orang 45 orang 20 Orang 16 orang	503,577,300	Dinas Kesehatan
1 02 04	<b>PROGRAM SEDIAAN FARMASI, ALAT KESEHATAN DAN MAKANAN MINUMAN</b>	Persentase ketersediaan obat, vaksin dan alkes Persentase penggunaan obat rasional di Puskesmas Persentase sertifikasi hotel, restoran dan kolam renang yang sudah tersertifikasi laik sehat	% % %		% % %	96 % 98 % 96 %		<b>378,726,200</b>	<b>376,746,200</b>						96 % 98 % 96 %	<b>377,434,642</b>	
1 02 04 2.01	Pemberian Izin Apotek, Toko Obat, Toko Alat Kesehatan dan Optikal, Usaha Mikro Obat Tradisional (UMOT)	Validitas perizinan Apotek, Toko obat dan UMOT	sarana		sarana	sarana	36 sarana	20,449,000	20,449,000						36 sarana	21,062,470	
1 02 04 2.01 02	Penyediaan dan Pengelolaan Data Perizinan dan Tindak Lanjut Pengawasan Izin Apotek, Toko Obat, Toko Alat Kesehatan, dan Optikal, Usaha Mikro Obat Tradisional (UMOT)	Validitas perizinan Apotek, Toko Obat, dan UMOT				36 sarana	36 sarana	20,449,000	20,449,000	Semua Kab/Kota, Semua Kecamatan, Semua Kelurahan	PENDAPATAN ASLI DAERAH (PAD) DAK Fisik - Bidang Kesehatan - Reguler - Pelayanan Kefarmasian dan Perbekalan Kesehatan	Meningkatkan Sumber Daya Manusia Yang Berkualitas Dan Berdaya Saing	Peningkatan Kualitas Sumber Daya Manusia, Kesejahteraan Masyarakat, dan Penanggulangan Kemiskinan	apotik, toko obat, toko alat kesehatan dan optikal dan Umot di Kota yogyakarta	36 sarana	21,062,470	Dinas Kesehatan
1 02 04 2.03	<b>Penerbitan Sertifikat Produksi Pangan Industri Rumah Tangga dan Nomor P-IRT sebagai Izin Produksi, untuk Produk Makanan Minuman Tertentu yang dapat Diproduksi oleh Industri Rumah Tangga</b>	-	-	-	-	0 -		<b>176,500,200</b>	<b>176,500,200</b>						0 -	<b>181,795,206</b>	
1 02 04 2.03 01	Pengendalian dan Pengawasan serta Tindak Lanjut Pengawasan	Penyuluhan Keamanan Pangan ( PKP ) di Kota Yogyakarta				500 Orang	500 Orang	176,500,200	176,500,200	Kota Yogyakarta, Semua	DAK Fisik - Bidang Kesehatan -	Meningkatkan Sumber Daya Manusia Yang Berkualitas Dan	Peningkatan Kualitas Sumber Daya Manusia, Kesejahteraan	Industri rumah tangga pangan di Kota	500 Orang	181,795,206	Dinas Kesehatan

**Penetapan Perubahan Rencana Kerja Pemerintah Daerah (RKPD)  
Kota Yogyakarta  
Tahun 2021**

Kode	Urusan/ Bidang Urusan/ Program/ Kegiatan/ Sub Kegiatan	Indikator Program/ Kegiatan/ Sub Kegiatan	Target Akhir Periode RPJMD	Realisasi Capaian RKPD Tahun 2019	Prakiraan Capaian Target RKPD Tahun 2020	Capaian Kinerja dan Kerangka Pendanaan						Kelompok Sasaran	Prakiraan Maju Rencana Tahun 2022		Perangkat Daerah Penanggung Jawab		
						Target 2021		Pagu Indikatif		Lokasi	Sumber Dana		Prioritas			Target	Pagu Indikatif
						Sebelum	Sesudah	Sebelum	Sesudah				Nasional	Daerah			
		Sertifikat Produksi Pangan Industri Rumah Tangga dan Nomor P-IRT sebagai Izin Produksi, untuk Produk Makanan Minuman Tertentu yang dapat Diproduksi oleh Industri Rumah Tangga				200 nomor PIRT	200 nomor PIRT			Kecamatan, Semua Kelurahan	Reguler - Pelayanan Kefarmasian dan Perbekalan Kesehatan	Berdaya Saing	Masyarakat, dan Penanggulangan Kemiskinan	Yogyakarta	200 nomor PIRT		
1 02 04 2.04	Penerbitan Sertifikat Laik Higiene Sanitasi Tempat Pengelolaan Makanan (TPM) antara lain Jasa Boga, Rumah Makan/Restoran dan Depot Air Minum (DAM)	-	-	-	-	-	0 -	100,680,000	98,700,000					0 -	103,700,400		
1 02 04 2.04 01	Pengendalian dan Pengawasan serta Tindak Lanjut Pengawasan Penerbitan Sertifikat Laik Higiene Sanitasi Tempat Pengelolaan Makanan (TPM) antara lain Jasa Boga, Rumah Makan/Restoran dan Depot Air Minum (DAM)	Penyuluhan Hygiene Sanitasi				300 Orang	200 Orang	100,680,000	98,700,000	Kota Yogyakarta, Semua Kecamatan, Semua Kelurahan	PENDAPATAN ASLI DAERAH (PAD)	Meningkatkan Sumber Daya Manusia Yang Berkualitas Dan Berdaya Saing	Peningkatan Kualitas Sumber Daya Manusia, Kesejahteraan Masyarakat, dan Penanggulangan Kemiskinan	PLK pangan, Jasa Boga, Pedagang Asongan, Depot Air minum Isi Ulang di Kota Yogyakarta	200 Orang	103,700,400	Dinas Kesehatan
1 02 04 2.05	Penerbitan Stiker Pembinaan pada Makanan Jajanan dan Sentra Makanan Jajanan	-	-	-	-	-	0 -	0	0					0 -	40,491,566		
1 02 04 2.05 01	Pengendalian dan Pengawasan serta tindak lanjut Penerbitan Stiker Pembinaan pada Makanan Jajanan dan Sentra Makanan Jajanan	Pengendalian dan pengawasan pada sentra makanan jajanan				30 Sarana	30 Sarana	0	0	Kota Yogyakarta, Semua Kecamatan, Semua Kelurahan	PENDAPATAN ASLI DAERAH (PAD)	Meningkatkan Sumber Daya Manusia Yang Berkualitas Dan Berdaya Saing	Peningkatan Kualitas Sumber Daya Manusia, Kesejahteraan Masyarakat, dan Penanggulangan Kemiskinan	Masyarakat Kota Yogyakarta	30 Sarana	40,491,566	Dinas Kesehatan
1 02 04 2.06	Pemeriksaan dan Tindak Lanjut Hasil Pemeriksaan Post Market pada Produksi dan Produk Makanan Minuman Industri Rumah Tangga	-	-	-	-	-	0 -	81,097,000	81,097,000					0 -	30,385,000		
1 02 04 2.06 01	Pemeriksaan Post Market pada Produk Makanan-Minuman Industri Rumah Tangga yang Beredar dan Pengawasan serta Tindak Lanjut Pengawasan	Pemeriksaan sampel makanan minuman				200 Sampel	200 Sampel	81,097,000	81,097,000	Kota Yogyakarta, Semua Kecamatan, Semua Kelurahan	DAK Fisik - Bidang Kesehatan - Reguler - Pelayanan Kefarmasian dan Perbekalan Kesehatan	Meningkatkan Sumber Daya Manusia Yang Berkualitas Dan Berdaya Saing	Peningkatan Kualitas Sumber Daya Manusia, Kesejahteraan Masyarakat, dan Penanggulangan Kemiskinan	Masyarakat Kota Yogyakarta	200 Sampel	30,385,000	Dinas Kesehatan
1 02 05	PROGRAM PEMBERDAYAAN MASYARAKAT BIDANG KESEHATAN	Cakupan Kelurahan Siaga Aktif (Mandiri)	% wilayah		% wilayah	66,7 % wilayah	66,7 % wilayah	343,627,000	203,957,000					66,7 % wilayah	318,835,960		
1 02 05 2.01	Advokasi, Pemberdayaan, Kemitraan, Peningkatan Peran serta Masyarakat dan Lintas Sektor Tingkat Daerah Kabupaten/Kota	-	-	-	-	-	0 -	270,542,000	203,957,000					0 -	278,750,960		
1 02 05 2.01 01	Peningkatan Upaya Promosi Kesehatan, Advokasi, Kemitraan dan Pemberdayaan Masyarakat	Pemberdayaan Masyarakat melalui Kelurahan Siaga (KESI)				45 kelurahan	45 kelurahan	270,542,000	203,957,000	Kota Yogyakarta, Semua Kecamatan, Semua Kelurahan	PENDAPATAN ASLI DAERAH (PAD)	Meningkatkan Sumber Daya Manusia Yang Berkualitas Dan Berdaya Saing	Peningkatan Kualitas Sumber Daya Manusia, Kesejahteraan Masyarakat, dan Penanggulangan Kemiskinan	Masyarakat Kota Yogyakarta	45 kelurahan	278,750,960	Dinas Kesehatan



**Penetapan Perubahan Rencana Kerja Pemerintah Daerah (RKPD)  
Kota Yogyakarta  
Tahun 2021**

Kode	Urusan/ Bidang Urusan/ Program/ Kegiatan/ Sub Kegiatan	Indikator Program/ Kegiatan/ Sub Kegiatan	Target Akhir Periode RPJMD	Realisasi Capaian RKPD Tahun 2019	Prakiraan Capaian Target RKPD Tahun 2020	Capaian Kinerja dan Kerangka Pendanaan						Kelompok Sasaran	Prakiraan Maju Rencana Tahun 2022		Perangkat Daerah Penanggung Jawab			
						Target 2021		Pagu Indikatif		Lokasi	Sumber Dana		Prioritas			Target	Pagu Indikatif	
						Sebelum	Sesudah	Sebelum	Sesudah				Nasional	Daerah				
1 02 05 2.02	Pelaksanaan Sehat dalam rangka Promotif Preventif Tingkat Daerah Kabupaten/Kota	-	-		-	0 -		73,085,000	0				0 -	40,085,000				
1 02 05 2.02 01	Penyelenggaraan Promosi Kesehatan dan Gerakan Hidup Bersih dan Sehat	0			18 0	0 0	73,085,000	0		Kota Yogyakarta, Semua Kecamatan, Semua Kelurahan	DAK Non Fisik - BOKKB - BOK	Meningkatkan Sumber Daya Manusia Yang Berkualitas Dan Berdaya Saing	Peningkatan Kualitas Sumber Daya Manusia, Kesejahteraan Masyarakat, dan Penanggulangan Kemiskinan	Masyarakat Kota Yogyakarta	0 0	40,085,000	Dinas Kesehatan	
<b>1</b>	<b>URUSAN PEMERINTAHAN WAJIB YANG BERKAITAN DENGAN PELAYANAN DASAR</b>																	
<b>1 02</b>	<b>URUSAN PEMERINTAHAN BIDANG KESEHATAN</b>						<b>2,457,153,550</b>	<b>2,457,153,550</b>							<b>2,873,569,160</b>			
1 02 02	<b>PROGRAM PEMENUHAN UPAYA KESEHATAN PERORANGAN DAN UPAYA KESEHATAN MASYARAKAT</b>	Layanan Pemeriksaan Kesehatan Masyarakat Layanan Pemeriksaan Laboratorium Kesehatan Masyarakat	% %		% %	% %	100 % 100 %	2,457,153,550	2,457,153,550					100 % 100 %	2,873,569,160			
1 02 02 2.01	Penyediaan Fasilitas Pelayanan Kesehatan untuk UKM dan UKP Kewenangan Daerah Kabupaten/Kota	-				0	0	1,663,566,000						0	1,663,566,000			
1 02 02 2.01 14	Pengadaan Alat Kesehatan/Alat Penunjang Medik Fasilitas Pelayanan Kesehatan	Tersedianya ASS Tersedianya Lemari Asam + Scrubber				unit unit	1 unit 1 unit	0	1,663,566,000		Kota Yogyakarta, Semua Kecamatan, Semua Kelurahan	DAK Fisik-Bidang Kesehatan dan KB-Reguler- Peningkatan Kesiapan Sistem Kesehatan	Meningkatkan Sumber Daya Manusia Yang Berkualitas Dan Berdaya Saing	Peningkatan Kualitas Sumber Daya Manusia, Kesejahteraan Masyarakat, dan Penanggulangan Kemiskinan	Masyarakat Kota Yogyakarta	1 unit 1 unit	1,663,566,000	Dinas Kesehatan
1 02 02 2.02	Penyediaan Layanan Kesehatan untuk UKM dan UKP Rujukan Tingkat Daerah Kabupaten/Kota	-	-		-	0 -	2,457,153,550	560,977,550						0 -	1,210,003,160			
1 02 02 2.02 33	Operasional Pelayanan Puskesmas	Jumlah sampel pemeriksaan kualitas air di Kota Yogyakarta Jumlah sampel pemeriksaan kualitas pangan di Kota Yogyakarta Pengelolaan limbah medis cair dan padat				2300 sampel 100 sampel 12 bulan	2300 sampel 100 sampel 12 bulan	0	0		Kota Yogyakarta, Semua Kecamatan, Semua Kelurahan	PENDAPATAN ASLI DAERAH (PAD)	Meningkatkan Sumber Daya Manusia Yang Berkualitas Dan Berdaya Saing	Peningkatan Kualitas Sumber Daya Manusia, Kesejahteraan Masyarakat, dan Penanggulangan Kemiskinan	Masyarakat Kota Yogyakarta	2300 sampel 100 sampel 12 bulan	416,415,610	Dinas Kesehatan
1 02 02 2.02 34	Operasional Pelayanan Fasilitas Kesehatan Lainnya	Jumlah sampel pemeriksaan kualitas air di Kota Yogyakarta Jumlah sampel pemeriksaan kualitas pangan di Kota Yogyakarta Pengelolaan limbah medis cair dan padat				2300 sampel 100 sampel 12 bulan	2300 sampel 100 sampel 12 bulan	2,457,153,550	499,749,550		Kota Yogyakarta, Semua Kecamatan, Semua Kelurahan	PENDAPATAN ASLI DAERAH (PAD)	Meningkatkan Sumber Daya Manusia Yang Berkualitas Dan Berdaya Saing	Peningkatan Kualitas Sumber Daya Manusia, Kesejahteraan Masyarakat, dan Penanggulangan Kemiskinan	Masyarakat Kota Yogyakarta	2300 sampel 100 sampel 12 bulan	793,587,550	Dinas Kesehatan
1 02 02 2.02 35	Pelaksanaan Akreditasi Fasilitas Kesehatan di Kabupaten/Kota	Survei Akreditasi Laboratorium				kali	1 kali	0	61,228,000		Kota Yogyakarta, Semua Kecamatan, Semua Kelurahan	DAK Non Fisik - BOKKB - Akreditasi Labkesda	Meningkatkan Sumber Daya Manusia Yang Berkualitas Dan Berdaya Saing	Peningkatan Kualitas Sumber Daya Manusia, Kesejahteraan Masyarakat, dan Penanggulangan Kemiskinan	Masyarakat Kota Yogyakarta	1 kali	0	Dinas Kesehatan
1 02 02 2.04	Penerbitan Izin Rumah Sakit Kelas C, D dan Fasilitas Pelayanan Kesehatan Tingkat Daerah Kabupaten/Kota	-	-		-	0 -	0	232,610,000						0 -	0			
1 02 02 2.04 03	Peningkatan Mutu Pelayanan Fasilitas Kesehatan	Bimbingan Akreditasi aboratorium Kesehatan				kali	3 kali	0	232,610,000		Kota Yogyakarta, Semua Kecamatan, Semua Kelurahan	Dana Transfer Khusus - Dana Alokasi Khusus Non Fisik	Meningkatkan Sumber Daya Manusia Yang Berkualitas Dan Berdaya Saing	Peningkatan Kualitas Sumber Daya Manusia, Kesejahteraan Masyarakat, dan Penanggulangan Kemiskinan	Karyawan UPT Laboratorium Kesehatan	3 kali	0	Dinas Kesehatan
<b>1</b>	<b>URUSAN PEMERINTAHAN WAJIB YANG BERKAITAN DENGAN PELAYANAN DASAR</b>																	

**Penetapan Perubahan Rencana Kerja Pemerintah Daerah (RKPD)  
Kota Yogyakarta  
Tahun 2021**

Kode	Urusan/ Bidang Urusan/ Program/ Kegiatan/ Sub Kegiatan	Indikator Program/ Kegiatan/ Sub Kegiatan	Target Akhir Periode RPJMD	Realisasi Capaian RKPD Tahun 2019	Prakiraan Capaian Target RKPD Tahun 2020	Capaian Kinerja dan Kerangka Pendanaan						Kelompok Sasaran	Prakiraan Maju Rencana Tahun 2022		Perangkat Daerah Penanggung Jawab			
						Target 2021		Pagu Indikatif		Lokasi	Sumber Dana		Prioritas			Target	Pagu Indikatif	
						Sebelum	Sesudah	Sebelum	Sesudah				Nasional	Daerah				
<b>1 02</b>	<b>URUSAN PEMERINTAHAN BIDANG KESEHATAN</b>							<b>1,498,109,438</b>	<b>1,513,589,438</b>						<b>1,513,589,438</b>			
<b>1 02 02</b>	<b>PROGRAM PEMENUHAN UPAYA KESEHATAN PERORANGAN DAN UPAYA KESEHATAN MASYARAKAT</b>	Cakupan Penanganan Kegawatdaruratan Kesehatan	0 %		0 %	%	100 %	<b>1,498,109,438</b>	<b>1,513,589,438</b>					100 %	<b>1,513,589,438</b>			
<b>1 02 02 2.02</b>	Penyediaan Layanan Kesehatan untuk UKM dan UKP Rujukan Tingkat Daerah Kabupaten/Kota	-	-	-	-	-	0 -	<b>1,498,109,438</b>	<b>1,513,589,438</b>					0 -	<b>1,513,589,438</b>			
<b>1 02 02 2.02 34</b>	Operasional Pelayanan Fasilitas Kesehatan Lainnya	Layanan kegawatdaruratan PSC 119					12 bulan	12 bulan	1,498,109,438	1,513,589,438	Kota Yogyakarta, Semua Kecamatan, Semua Kelurahan	PENDAPATAN ASLI DAERAH (PAD)	Meningkatkan Sumber Daya Manusia Yang Berkualitas Dan Berdaya Saing	Peningkatan Kualitas Sumber Daya Manusia, Kesejahteraan Masyarakat, dan Penanggulangan Kemiskinan	Masyarakat Kota Yogyakarta	12 bulan	1,513,589,438	Dinas Kesehatan
<b>1</b>	<b>URUSAN PEMERINTAHAN WAJIB YANG BERKAITAN DENGAN PELAYANAN DASAR</b>																	
<b>1 02</b>	<b>URUSAN PEMERINTAHAN BIDANG KESEHATAN</b>							<b>24,645,704,683</b>	<b>34,620,263,800</b>							<b>31,398,248,869</b>		
<b>1 02 01</b>	<b>PROGRAM PENUNJANG URUSAN PEMERINTAHAN DAERAH KABUPATEN/KOTA</b>	Indeks kepuasan layanan kesehatan puskesmas	0 poin		0 poin	80 poin	80 poin	<b>17,915,732,532</b>	<b>21,547,766,649</b>					80 poin	<b>24,668,276,718</b>			
<b>1 02 01 2.10</b>	<b>Peningkatan Pelayanan BLUD</b>	-	-	-	-	-	0 -	<b>17,915,732,532</b>	<b>21,547,766,649</b>					0 -	<b>24,668,276,718</b>			
<b>1 02 01 2.10 01</b>	Pelayanan dan Penunjang Pelayanan BLUD	Operasional pelayanan kesehatan rujukan RS "Pratama"				12 bulan	12 bulan	17,915,732,532	21,547,766,649	Kota Yogyakarta, Semua Kecamatan, Semua Kelurahan	PENDAPATAN ASLI DAERAH (PAD)	Meningkatkan Sumber Daya Manusia Yang Berkualitas Dan Berdaya Saing	Peningkatan Kualitas Sumber Daya Manusia, Kesejahteraan Masyarakat, dan Penanggulangan Kemiskinan	0	12 bulan	24,668,276,718	Dinas Kesehatan	
<b>1 02 02</b>	<b>PROGRAM PEMENUHAN UPAYA KESEHATAN PERORANGAN DAN UPAYA KESEHATAN MASYARAKAT</b>	Indeks kepuasan layanan kesehatan Rumah Sakit Pratama	%		%	%	77 %	<b>6,729,972,151</b>	<b>13,072,497,151</b>					77 %	<b>6,729,972,151</b>			
<b>1 02 02 2.01</b>	Penyediaan Fasilitas Pelayanan Kesehatan untuk UKM dan UKP Kewenangan Daerah Kabupaten/Kota	-	-	-	-	-	0 -	<b>0</b>	<b>695,921,462</b>					0 -	<b>695,921,462</b>			
<b>1 02 02 2.01 08</b>	Rehabilitasi dan Pemeliharaan Rumah Sakit	Operasional Pendukung Pelayanan Kesehatan Rujukan RS Pratama				bulan	12 bulan	0	695,921,462	Kota Yogyakarta, Semua Kecamatan, Semua Kelurahan	DAK Fisik - Bidang Kesehatan - Reguler - Pelayanan Kesehatan Rujukan	Meningkatkan Sumber Daya Manusia Yang Berkualitas Dan Berdaya Saing	Peningkatan Kualitas Sumber Daya Manusia, Kesejahteraan Masyarakat, dan Penanggulangan Kemiskinan	Karyawan, Pasien dan Keluarga Pasien	12 bulan	695,921,462	Dinas Kesehatan	
<b>1 02 02 2.02</b>	Penyediaan Layanan Kesehatan untuk UKM dan UKP Rujukan Tingkat Daerah Kabupaten/Kota	-	-	-	-	-	0 -	<b>6,729,972,151</b>	<b>12,376,575,689</b>					0 -	<b>6,034,050,689</b>			
<b>1 02 02 2.02 32</b>	Operasional Pelayanan Rumah Sakit	Operasional Pendukung Pelayanan Kesehatan Rujukan RS Pratama Tersedianya Mobile PCR				12 bulan Unit	12 bulan 1 Unit	6,729,972,151	12,376,575,689	Kota Yogyakarta, Semua Kecamatan, Semua Kelurahan	PENDAPATAN ASLI DAERAH (PAD)	Meningkatkan Sumber Daya Manusia Yang Berkualitas Dan Berdaya Saing	Peningkatan Kualitas Sumber Daya Manusia, Kesejahteraan Masyarakat, dan Penanggulangan Kemiskinan	0	12 bulan 1 Unit	6,034,050,689	Dinas Kesehatan	
<b>1</b>	<b>URUSAN PEMERINTAHAN WAJIB YANG BERKAITAN DENGAN PELAYANAN DASAR</b>																	
<b>1 02</b>	<b>URUSAN PEMERINTAHAN BIDANG KESEHATAN</b>							<b>1,800,074,092</b>	<b>1,858,673,544</b>							<b>2,718,581,695</b>		

**Penetapan Perubahan Rencana Kerja Pemerintah Daerah (RKPD)  
Kota Yogyakarta  
Tahun 2021**

Kode	Urusan/ Bidang Urusan/ Program/ Kegiatan/ Sub Kegiatan	Indikator Program/ Kegiatan/ Sub Kegiatan	Target Akhir Periode RPJMD	Realisasi Capaian RKPD Tahun 2019	Prakiraan Capaian Target RKPD Tahun 2020	Capaian Kinerja dan Kerangka Pendanaan				Kelompok Sasaran	Prakiraan Maju Rencana Tahun 2022		Perangkat Daerah Penanggung Jawab															
						Target 2021		Pagu Indikatif			Lokasi	Sumber Dana		Prioritas														
						Sebelum	Sesudah	Sebelum	Sesudah					Nasional	Daerah	Target	Pagu Indikatif											
1 02 01	<b>PROGRAM PENUNJANG URUSAN PEMERINTAHAN DAERAH KABUPATEN/KOTA</b>	Hasil Penilaian SAKIP oleh Inspektorat Indeks kepuasan layanan kesehatan puskesmas Indeks kepuasan layanan kesehatan Rumah Sakit Pratama (Nilai >80 s.d 90) Presentase Sarana, Prasarana dan Peralatan Kesehatan yang terpelihara dan dapat dioperasionalkan secara optimal ; Presentase Sarana, prasarana dan peralatan kesehatan sesuai standar rumah sakit rujukan regional kelas B Pendidikan ; Presentase karyawan mendapatkan pelatihan minimal 20 jam per tahun	0 poin -	0 poin -	(Nilai >80 s.d 90) 0 poin -	(Nilai >80 s.d 90) 0 poin -	(Nilai >80 s.d 90) 80,5 poin 100 -	A (Nilai >80 s.d 90) 80,5 poin 100 -						886,100,000	910,086,452			0						886,500,000				
1 02 01 2.10	<b>Peningkatan Pelayanan BLUD</b>	-	-	-	-	0 -	-	0 -					0 -		886,100,000	910,086,452									886,500,000			
1 02 01 2.10 01	Pelayanan dan Penunjang Pelayanan BLUD	Layanan Kesehatan di Puskesmas Danurejan I				12 bulan	12 bulan	886,100,000	910,086,452	Kota Yogyakarta, Danurejan, Semua Kelurahan	PENDAPATAN ASLI DAERAH (PAD)	Meningkatkan Sumber Daya Manusia Yang Berkualitas Dan Berdaya Saing	Peningkatan Kualitas Sumber Daya Manusia, Kesejahteraan Masyarakat, dan Penanggulangan Kemiskinan	0				12 bulan							886,500,000	Dinas Kesehatan		
1 02 02	<b>PROGRAM PEMENUHAN UPAYA KESEHATAN PERORANGAN DAN UPAYA KESEHATAN MASYARAKAT</b>	Cakupan Desa/Kelurahan Universal Child Immunization (UCI) Cakupan Kelurahan Mengalami KLB yang Dilakukan Penyelidikan Epidemiologi < 24 jam Cakupan Penemuan dan Penanganan Penderita Penyakit DBD Indeks kepuasan layanan kesehatan puskesmas Presentase balita mendapatkan pelayanan kesehatan sesuai standar Presentase Bayi Baru Lahir Mendapatkan Pelayanan sesuai Standar Presentase Ibu Bersalin Mendapatkan Pelayanan Persalinan sesuai Standar Presentase Ibu Hamil Mendapatkan Pelayanan Antenatal sesuai Standar Presentase orang berisiko terinfeksi HIV AiDs ( Ibu Hamil, Pasien TB, Pasien IMS, waria/transgender.pengguna napza dan warga binaan lembaga pemasyarakatan ) mendapatkan Pemeriksaan HIV AiDs Presentase orang dengan gangguan Jiwa (ODGJ) berat mendapat pelayanan kesehatan sesuai standart Presentase penderita Diabetes melitus mendapatkan pelayanan kesehatan sesuai standar Presentase penderita hipertensi mendapatkan pelayanan kesehatan sesuai standar	0 % 0 % 0 % -	0 % 0 % 0 % -	0 % 0 % 0 % 0 % 0 % 0 % 0 % 0 % 0 % 0 % 0 % 0 % 0 % 0 % 0 % 0 % 0 % 0 % 0 %	0 % 0 %	% 100 % 100 % 100 % 82 - 100 % 100 % 100 % 100 % 100 % 100 % 100 % 100 % 100 % 100 % 100 % 100 % 100 % 100 % 100 % 100 % 100 % 100 %	100 % 100 % 100 % 82 - 100 % 100 % 100 % 100 % 100 % 100 % 100 % 100 % 100 % 100 % 100 % 100 % 100 % 100 % 100 % 100 % 100 % 100 % 100 %						913,974,092	596,229,838												1,832,081,695	

**Penetapan Perubahan Rencana Kerja Pemerintah Daerah (RKPD)  
Kota Yogyakarta  
Tahun 2021**

Kode	Urusan/ Bidang Urusan/ Program/ Kegiatan/ Sub Kegiatan	Indikator Program/ Kegiatan/ Sub Kegiatan	Target Akhir Periode RPJMD	Realisasi Capaian RKPD Tahun 2019	Prakiraan Capaian Target RKPD Tahun 2020	Capaian Kinerja dan Kerangka Pendanaan						Kelompok Sasaran	Prakiraan Maju Rencana Tahun 2022		Perangkat Daerah Penanggung Jawab		
						Target 2021		Pagu Indikatif		Lokasi	Sumber Dana		Prioritas			Target	Pagu Indikatif
						Sebelum	Sesudah	Sebelum	Sesudah				Nasional	Daerah			
		Persentase penderita TB mendapatkan pelayanan TB sesuai standar Persentase penduduk kota usia 15 s/d 59 tahun mendapat skrining kesehatan sesuai standar Persentase warga negara Indonesia usia 60 tahun ke atas mendapat skrining kesehatan sesuai standar															
1 02 02 2.02	Penyediaan Layanan Kesehatan untuk UKM dan UKP Daerah Tingkat Daerah Kabupaten/Kota	-	-		-	0 -	913,974,092	596,229,838					0 -	1,832,081,695			
1 02 02 2.02 01	Pengelolaan Pelayanan Kesehatan Ibu Hamil	Layanan bagi Ibu Hamil				orang	79 orang	0	12,612,000	Kota Yogyakarta, Danurejan, Semua Kelurahan	DAK Non Fisik - BOKKB - BOK	Meningkatkan Sumber Daya Manusia Yang Berkualitas Dan Berdaya Saing	Peningkatan Kualitas Sumber Daya Manusia, Kesejahteraan Masyarakat, dan Penanggulangan Kemiskinan	Masyarakat Kota Yogyakarta	79 orang	0	Dinas Kesehatan
1 02 02 2.02 04	Pengelolaan Pelayanan Kesehatan Balita	Layanan Bagi Balita				orang	366 orang	0	39,400,000	Kota Yogyakarta, Danurejan, Semua Kelurahan	DAK Non Fisik - BOKKB - BOK	Meningkatkan Sumber Daya Manusia Yang Berkualitas Dan Berdaya Saing	Peningkatan Kualitas Sumber Daya Manusia, Kesejahteraan Masyarakat, dan Penanggulangan Kemiskinan	Masyarakat Kota Yogyakarta	366 orang	0	Dinas Kesehatan
1 02 02 2.02 05	Pengelolaan Pelayanan Kesehatan pada Usia Pendidikan Dasar	Layanan Bagi Anak Usia Pendidikan Dasar				orang	1345 orang	0	8,300,000	Kota Yogyakarta, Danurejan, Semua Kelurahan	DAK Non Fisik - BOKKB - BOK	Meningkatkan Sumber Daya Manusia Yang Berkualitas Dan Berdaya Saing	Peningkatan Kualitas Sumber Daya Manusia, Kesejahteraan Masyarakat, dan Penanggulangan Kemiskinan	Masyarakat Kota Yogyakarta	1345 orang	0	Dinas Kesehatan
1 02 02 2.02 06	Pengelolaan Pelayanan Kesehatan pada Usia Produktif	Layanan bagi Anak Usia Produktif				orang	944 orang	0	4,800,000	Kota Yogyakarta, Danurejan, Semua Kelurahan	DAK Non Fisik - BOKKB - BOK	Meningkatkan Sumber Daya Manusia Yang Berkualitas Dan Berdaya Saing	Peningkatan Kualitas Sumber Daya Manusia, Kesejahteraan Masyarakat, dan Penanggulangan Kemiskinan	Masyarakat Kota Yogyakarta	944 orang	0	Dinas Kesehatan
1 02 02 2.02 13	Pengelolaan Pelayanan Kesehatan bagi Penduduk pada Kondisi Kejadian Luar Biasa (KLB)	Tersedianya Dokumen Laporan KLB/Covid-19				dokumen	7 dokumen	0	125,188,800	Kota Yogyakarta, Danurejan, Semua Kelurahan	DAK Non Fisik - BOKKB - BOK	Meningkatkan Sumber Daya Manusia Yang Berkualitas Dan Berdaya Saing	Peningkatan Kualitas Sumber Daya Manusia, Kesejahteraan Masyarakat, dan Penanggulangan Kemiskinan	Masyarakat Kota Yogyakarta	7 dokumen	0	Dinas Kesehatan
1 02 02 2.02 15	Pengelolaan Pelayanan Kesehatan Gizi Masyarakat	Layanan Bagi Balita Gizi Kurang/Buruk				orang	20 orang	0	17,250,000	Kota Yogyakarta, Danurejan, Semua Kelurahan	DAK Non Fisik - BOKKB - BOK	Meningkatkan Sumber Daya Manusia Yang Berkualitas Dan Berdaya Saing	Peningkatan Kualitas Sumber Daya Manusia, Kesejahteraan Masyarakat, dan Penanggulangan Kemiskinan	Masyarakat Kota Yogyakarta	20 orang	0	Dinas Kesehatan
1 02 02 2.02 17	Pengelolaan Pelayanan Kesehatan Lingkungan	Layanan Kesehatan Lingkungan				orang	9206 orang	0	17,690,000	Kota Yogyakarta, Danurejan, Semua Kelurahan	DAK Non Fisik - BOKKB - BOK	Meningkatkan Sumber Daya Manusia Yang Berkualitas Dan Berdaya Saing	Peningkatan Kualitas Sumber Daya Manusia, Kesejahteraan Masyarakat, dan Penanggulangan Kemiskinan	Masyarakat Kota Yogyakarta	9206 orang	0	Dinas Kesehatan
1 02 02 2.02 18	Pengelolaan Pelayanan Promosi Kesehatan	Layanan Promosi Kesehatan				orang	9206 orang	0	20,358,000	Kota Yogyakarta, Danurejan, Semua Kelurahan	DAK Non Fisik - BOKKB - BOK	Meningkatkan Sumber Daya Manusia Yang Berkualitas Dan Berdaya Saing	Peningkatan Kualitas Sumber Daya Manusia, Kesejahteraan Masyarakat, dan Penanggulangan Kemiskinan	Masyarakat Kota Yogyakarta	9206 orang	0	Dinas Kesehatan
1 02 02 2.02 20	Pengelolaan Surveilans Kesehatan	Layanan Surveilans di Masyarakat				minggu	31 minggu	0	15,500,000	Kota Yogyakarta, Danurejan, Semua Kelurahan	DAK Non Fisik - BOKKB - BOK	Meningkatkan Sumber Daya Manusia Yang Berkualitas Dan Berdaya Saing	Peningkatan Kualitas Sumber Daya Manusia, Kesejahteraan Masyarakat, dan Penanggulangan Kemiskinan	Masyarakat Kota Yogyakarta	31 minggu	0	Dinas Kesehatan

**Penetapan Perubahan Rencana Kerja Pemerintah Daerah (RKPD)  
Kota Yogyakarta  
Tahun 2021**

Kode	Urusan/ Bidang Urusan/ Program/ Kegiatan/ Sub Kegiatan	Indikator Program/ Kegiatan/ Sub Kegiatan	Target Akhir Periode RPJMD	Realisasi Capaian RKPD Tahun 2019	Prakiraan Capaian Target RKPD Tahun 2020	Capaian Kinerja dan Kerangka Pendanaan						Kelompok Sasaran	Prakiraan Maju Rencana Tahun 2022		Perangkat Daerah Penanggung Jawab				
						Target 2021		Pagu Indikatif		Lokasi	Sumber Dana		Prioritas			Target	Pagu Indikatif		
						Sebelum	Sesudah	Sebelum	Sesudah				Nasional	Daerah					
1 02 02 2.02 22	Pengelolaan Pelayanan Kesehatan Jiwa dan NAPZA	Layanan Kesehatan Jiwa dan Napza				bulan	7 bulan	0	3,100,000	Kota Yogyakarta, Danurejan, Semua Kelurahan	DAK Non Fisik - BOKKB - BOK	Meningkatkan Sumber Daya Manusia Yang Berkualitas Dan Berdaya Saing	Peningkatan Kualitas Sumber Daya Manusia, Kesejahteraan Masyarakat, dan Penanggulangan Kemiskinan	Masyarakat Kota Yogyakarta	7 bulan	0	Dinas Kesehatan		
1 02 02 2.02 25	Pelayanan Kesehatan Penyakit Menular dan Tidak Menular	Layanan Pencegahan Pengendalian Penyakit				orang	9206 orang	0	28,215,000	Kota Yogyakarta, Danurejan, Semua Kelurahan	DAK Non Fisik - BOKKB - BOK	Meningkatkan Sumber Daya Manusia Yang Berkualitas Dan Berdaya Saing	Peningkatan Kualitas Sumber Daya Manusia, Kesejahteraan Masyarakat, dan Penanggulangan Kemiskinan	Masyarakat Kota Yogyakarta	9206 orang	0	Dinas Kesehatan		
1 02 02 2.02 33	Operasional Pelayanan Puskesmas	Penyelenggaraan Manajemen Puskesmas Danurejan 1				20 bulan	12 bulan	913,974,092	303,816,038	Kota Yogyakarta, Danurejan, Semua Kelurahan	PENDAPATAN ASLI DAERAH (PAD)	Meningkatkan Sumber Daya Manusia Yang Berkualitas Dan Berdaya Saing	Peningkatan Kualitas Sumber Daya Manusia, Kesejahteraan Masyarakat, dan Penanggulangan Kemiskinan	Masyarakat Kota Yogyakarta	12 bulan	1,832,081,695	Dinas Kesehatan		
1 02 03	<b>PROGRAM PENINGKATAN KAPASITAS SUMBER DAYA MANUSIA KESEHATAN</b>	Persentase Tenaga Kesehatan sesuai Kompetensi	%		%	%	95 %	0	352,357,254						95 %	0			
1 02 03 2.02	<b>Perencanaan Kebutuhan dan Pendayagunaan Sumberdaya Manusia Kesehatan untuk UKP dan UKM di Wilayah Kabupaten/Kota</b>	-					0	0	352,357,254						0	0			
1 02 03 2.02 02	Pemenuhan Kebutuhan Sumber Daya Manusia Kesehatan sesuai Standar	Tersedianya Tenaga dengan Perjanjian Kerja				orang	13 orang	0	352,357,254	Kota Yogyakarta, Danurejan, Semua Kelurahan	PENDAPATAN ASLI DAERAH (PAD) DAK Non Fisik - BOKKB - BOK	Meningkatkan Sumber Daya Manusia Yang Berkualitas Dan Berdaya Saing	Peningkatan Kualitas Sumber Daya Manusia, Kesejahteraan Masyarakat, dan Penanggulangan Kemiskinan	Puskesmas Danurejan I	13 orang	0	Dinas Kesehatan		
1	<b>URUSAN PEMERINTAHAN WAJIB YANG BERKAITAN DENGAN PELAYANAN DASAR</b>																		
1 02	<b>URUSAN PEMERINTAHAN BIDANG KESEHATAN</b>																		
									<b>1,870,833,329</b>							<b>1,856,630,974</b>		<b>2,417,943,874</b>	
1 02 01	<b>PROGRAM PENUNJANG URUSAN PEMERINTAHAN DAERAH KABUPATEN/KOTA</b>	Hasil Penilaian SAKIP oleh Inspektorat Indeks kepuasan layanan kesehatan puskesmas Indeks kepuasan layanan kesehatan Rumah Sakit Pratama Presentase Sarana, Prasarana dan Peralatan Kesehatan yang terpelihara dan dapat dioptimalkan secara optimal ; Presentase Sarana, prasarana dan peralatan kesehatan sesuai standar rumah sakit rujukan regional kelas B Pendidikan ; Presentase karyawan mendapatkan pelatihan minimal 20 jam per tahun	(Nilai >80 s.d 90) 0 poin 0 %		(Nilai >80 s.d 90) 0 poin 0 %	(Nilai >80 s.d 90) 0 poin 0 %	A (Nilai >80 s.d 90) 80,5 poin 100 - ; ; 81 ; 12 %		<b>710,935,629</b>							<b>696,733,274</b>		A (Nilai >80 s.d 90) 80,5 poin 100 - ; ; 81 ; 12 %	<b>627,955,292</b>
1 02 01 2.10	<b>Peningkatan Pelayanan BLUD</b>	-	-		-	0 -			<b>710,935,629</b>						0 -	<b>696,733,274</b>		<b>627,955,292</b>	
1 02 01 2.10 01	Pelayanan dan Penunjang Pelayanan BLUD	Layanan Kesehatan di Puskesmas Danurejan II				12 bulan	12 bulan	710,935,629	696,733,274	Kota Yogyakarta, Danurejan, Semua Kelurahan	PENDAPATAN ASLI DAERAH (PAD)	Meningkatkan Sumber Daya Manusia Yang Berkualitas Dan Berdaya Saing	Peningkatan Kualitas Sumber Daya Manusia, Kesejahteraan Masyarakat, dan Penanggulangan Kemiskinan	0	12 bulan	627,955,292	Dinas Kesehatan		
1 02 02	<b>PROGRAM PEMENUHAN UPAYA KESEHATAN PERORANGAN DAN UPAYA KESEHATAN MASYARAKAT</b>	Cakupan Desa/Kelurahan Universal Child Immunization (UCI) Cakupan Kelurahan Mengalami KLB yang Dilakukan Penyelidikan Epidemiologi < 24	0 % 0 % 0 % 0 %		0 % 0 % 0 % 0 %	% % % %	100 % 100 % 100 % 82 - 100 %		<b>1,159,897,700</b>						100 % 100 % 100 % 82 - 100 %	<b>829,484,660</b>		<b>1,789,988,582</b>	

**Penetapan Perubahan Rencana Kerja Pemerintah Daerah (RKPD)  
Kota Yogyakarta  
Tahun 2021**

Kode	Urusan/ Bidang Urusan/ Program/ Kegiatan/ Sub Kegiatan	Indikator Program/ Kegiatan/ Sub Kegiatan	Target Akhir Periode RPJMD	Realisasi Capaian RKPD Tahun 2019	Prakiraan Capaian Target RKPD Tahun 2020	Capaian Kinerja dan Kerangka Pendanaan						Kelompok Sasaran	Prakiraan Maju Rencana Tahun 2022		Perangkat Daerah Penanggung Jawab				
						Target 2021		Pagu Indikatif		Lokasi	Sumber Dana		Prioritas			Target	Pagu Indikatif		
						Sebelum	Sesudah	Sebelum	Sesudah				Nasional	Daerah					
		jam Cakupan Penemuan dan Penanganan Penderita Penyakit DBD Indeks kepuasan layanan kesehatan puskesmas Persentase balita mendapatkan pelayanan kesehatan sesuai standar Persentase Bayi Baru Lahir Mendapatkan Pelayanan sesuai Standar Persentase Ibu Bersalin Mendapatkan Pelayanan Persalinan sesuai Standar Persentase Ibu Hamil Mendapatkan Pelayanan Antenatal sesuai Standar Persentase orang berisiko terinfeksi HIV AIDs ( Ibu Hamil, Pasien TB, Pasien IMS, waria/transgender, pengguna napza dan warga binaan lembaga pemasyarakatan ) mendapatkan Pemeriksaan HIV AIDs Persentase orang dengan gangguan Jiwa (ODGJ) berat mendapat pelayanan kesehatan sesuai standart Persentase penderita Diabetes mellitus mendapatkan pelayanan kesehatan sesuai standar Persentase penderita hipertensi mendapatkan pelayanan kesehatan sesuai standar Persentase penderita TB mendapatkan pelayanan TB sesuai standar Persentase penduduk kota usia 15 s/d 59 tahun mendapat skrining kesehatan sesuai standar Persentase warga negara Indonesia usia 60 tahun ke atas mendapat skrining kesehatan sesuai standar																	
1 02 02 2.02	Penyediaan Layanan Kesehatan untuk UKM dan UKP Rujukan Tingkat Daerah Kabupaten/Kota	-	-	-	-	-	0 -	1,159,897,700	829,484,660					0 -	1,789,988,582				
1 02 02 2.02 01	Pengelolaan Pelayanan Kesehatan Ibu Hamil	Layanan bagi ibu Hamil				orang	75 orang		0	21,180,000	Kota Yogyakarta, Danurejan, Semua Kelurahan	DAK Non Fisik - BOKKB - BOK	Meningkatkan Sumber Daya Manusia Yang Berkualitas Dan Berdaya Saing	Peningkatan Kualitas Sumber Daya Manusia, Keajahteraan Masyarakat, dan Penanggulangan Kemiskinan	Masyarakat Kota Yogyakarta	75 orang		0	Dinas Kesehatan
1 02 02 2.02 02	Pengelolaan Pelayanan Kesehatan Ibu Bersalin	Layanan bagi ibu bersalin				orang	71 orang		0	4,010,000	Kota Yogyakarta, Danurejan, Semua Kelurahan	DAK Non Fisik - BOKKB - BOK	Meningkatkan Sumber Daya Manusia Yang Berkualitas Dan Berdaya Saing	Peningkatan Kualitas Sumber Daya Manusia, Keajahteraan Masyarakat, dan Penanggulangan Kemiskinan	Masyarakat Kota Yogyakarta	71 orang		0	Dinas Kesehatan
1 02 02 2.02 04	Pengelolaan Pelayanan Kesehatan Balita	Layanan bagi balita				orang	289 orang		0	31,515,000	Kota Yogyakarta, Danurejan, Semua	DAK Non Fisik - BOKKB - BOK	Meningkatkan Sumber Daya Manusia Yang Berkualitas Dan Berdaya Saing	Peningkatan Kualitas Sumber Daya Manusia, Keajahteraan Masyarakat, dan Penanggulangan	Masyarakat Kota Yogyakarta	289 orang		0	Dinas Kesehatan

**Penetapan Perubahan Rencana Kerja Pemerintah Daerah (RKPD)  
Kota Yogyakarta  
Tahun 2021**

Kode	Urusan/ Bidang Urusan/ Program/ Kegiatan/ Sub Kegiatan	Indikator Program/ Kegiatan/ Sub Kegiatan	Target Akhir Periode RPJMD	Realisasi Capaian RKPD Tahun 2019	Prakiraan Capaian Target RKPD Tahun 2020	Capaian Kinerja dan Kerangka Pendanaan						Kelompok Sasaran	Prakiraan Maju Rencana Tahun 2022		Perangkat Daerah Penanggung Jawab		
						Target 2021		Pagu Indikatif		Lokasi	Sumber Dana		Prioritas			Target	Pagu Indikatif
						Sebelum	Sesudah	Sebelum	Sesudah				Nasional	Daerah			
1 02 02 2.02 05	Pengelolaan Pelayanan Kesehatan pada Usia Pendidikan Dasar	Layanan bagi Anak Usia Pendidikan Dasar				orang	1858 orang	0	15,300,000	Kota Yogyakarta, Danurejan, Semua Kelurahan	DAK Non Fisik - BOKKB - BOK	Meningkatkan Sumber Daya Manusia Yang Berkualitas Dan Berdaya Saing	Peningkatan Kualitas Sumber Daya Manusia, Kesejahteraan Masyarakat, dan Penanggulangan Kemiskinan	Masyarakat Kota Yogyakarta	1858 orang	0	Dinas Kesehatan
1 02 02 2.02 13	Pengelolaan Pelayanan Kesehatan bagi Penduduk pada Kondisi Kejadian Luar Biasa (KLB)	Tersedianya dokumen laporan KLB/Covid-19				dokumen	7 dokumen	0	165,160,600	Kota Yogyakarta, Danurejan, Semua Kelurahan	DAK Non Fisik - BOKKB - BOK	Meningkatkan Sumber Daya Manusia Yang Berkualitas Dan Berdaya Saing	Peningkatan Kualitas Sumber Daya Manusia, Kesejahteraan Masyarakat, dan Penanggulangan Kemiskinan	Masyarakat Kota Yogyakarta	7 dokumen	0	Dinas Kesehatan
1 02 02 2.02 15	Pengelolaan Pelayanan Kesehatan Gizi Masyarakat	Layanan bagi balita gizi kurang/buruk				orang	15 orang	0	8,136,000	Kota Yogyakarta, Danurejan, Semua Kelurahan	DAK Non Fisik - BOKKB - BOK	Meningkatkan Sumber Daya Manusia Yang Berkualitas Dan Berdaya Saing	Peningkatan Kualitas Sumber Daya Manusia, Kesejahteraan Masyarakat, dan Penanggulangan Kemiskinan	Masyarakat Kota Yogyakarta	15 orang	0	Dinas Kesehatan
1 02 02 2.02 16	Pengelolaan Pelayanan Kesehatan Kerja dan Olahraga	Layanan Kesehatan Olahraga				bulan	7 bulan	0	600,000	Kota Yogyakarta, Danurejan, Semua Kelurahan	DAK Non Fisik - BOKKB - BOK	Meningkatkan Sumber Daya Manusia Yang Berkualitas Dan Berdaya Saing	Peningkatan Kualitas Sumber Daya Manusia, Kesejahteraan Masyarakat, dan Penanggulangan Kemiskinan	Masyarakat Kota Yogyakarta	7 bulan	0	Dinas Kesehatan
1 02 02 2.02 17	Pengelolaan Pelayanan Kesehatan Lingkungan	Layanan Kesehatan Lingkungan				orang	8980 orang	0	9,200,000	Kota Yogyakarta, Danurejan, Semua Kelurahan	DAK Non Fisik - BOKKB - BOK	Meningkatkan Sumber Daya Manusia Yang Berkualitas Dan Berdaya Saing	Peningkatan Kualitas Sumber Daya Manusia, Kesejahteraan Masyarakat, dan Penanggulangan Kemiskinan	Masyarakat Kota Yogyakarta	8980 orang	0	Dinas Kesehatan
1 02 02 2.02 18	Pengelolaan Pelayanan Promosi Kesehatan	Layanan Promosi Kesehatan				orang	8980 orang	0	6,488,000	Kota Yogyakarta, Danurejan, Semua Kelurahan	DAK Non Fisik - BOKKB - BOK	Meningkatkan Sumber Daya Manusia Yang Berkualitas Dan Berdaya Saing	Peningkatan Kualitas Sumber Daya Manusia, Kesejahteraan Masyarakat, dan Penanggulangan Kemiskinan	Masyarakat Kota Yogyakarta	8980 orang	0	Dinas Kesehatan
1 02 02 2.02 20	Pengelolaan Surveilans Kesehatan	Layanan Surveilans di masyarakat				minggu	31 minggu	0	30,025,000	Kota Yogyakarta, Danurejan, Semua Kelurahan	DAK Non Fisik - BOKKB - BOK	Meningkatkan Sumber Daya Manusia Yang Berkualitas Dan Berdaya Saing	Peningkatan Kualitas Sumber Daya Manusia, Kesejahteraan Masyarakat, dan Penanggulangan Kemiskinan	Masyarakat Kota Yogyakarta	31 minggu	0	Dinas Kesehatan
1 02 02 2.02 25	Pelayanan Kesehatan Penyakit Menular dan Tidak Menular	Layanan Pencegahan Pengendalian Penyakit				orang	8980 orang	0	7,860,000	Kota Yogyakarta, Danurejan, Semua Kelurahan	DAK Non Fisik - BOKKB - BOK	Meningkatkan Sumber Daya Manusia Yang Berkualitas Dan Berdaya Saing	Peningkatan Kualitas Sumber Daya Manusia, Kesejahteraan Masyarakat, dan Penanggulangan Kemiskinan	Masyarakat Kota Yogyakarta	8980 orang	0	Dinas Kesehatan
1 02 02 2.02 33	Operasional Pelayanan Puskesmas	Penyelenggaraan Manajemen Puskesmas Danurejan 2				15 Bulan	12 Bulan	1,159,897,700	530,010,060	Kota Yogyakarta, Danurejan, Semua Kelurahan	PENDAPATAN ASLI DAERAH (PAD)	Meningkatkan Sumber Daya Manusia Yang Berkualitas Dan Berdaya Saing	Peningkatan Kualitas Sumber Daya Manusia, Kesejahteraan Masyarakat, dan Penanggulangan Kemiskinan	Masyarakat Kota Yogyakarta	12 Bulan	1,789,988,582	Dinas Kesehatan
1 02 03	<b>PROGRAM PENINGKATAN KAPASITAS SUMBER DAYA MANUSIA KESEHATAN</b>	Persentase Tenaga Kesehatan sesuai Kompetensi	%		%	%	95 %	0	<b>328,288,040</b>						95 %	0	
1 02 03 2.02	<b>Perencanaan Kebutuhan dan Pendayagunaan Sumberdaya Manusia Kesehatan untuk UKP dan UKM di Wilayah Kabupaten/Kota</b>	-					0	0	<b>328,288,040</b>						0	0	
1 02 03 2.02 02	Pemenuhan Kebutuhan Sumber Daya Manusia Kesehatan sesuai Standar	Tersedianya tenaga dengan perjanjian kerja				orang	16 orang	0	328,288,040	Kota Yogyakarta, Danurejan,	DAK Non Fisik - BOKKB - BOK	Meningkatkan Sumber Daya Manusia Yang Berkualitas Dan Berdaya Saing	Peningkatan Kualitas Sumber Daya Manusia, Kesejahteraan Masyarakat, dan	Puskesmas Danurejan II	16 orang	0	Dinas Kesehatan

**Penetapan Perubahan Rencana Kerja Pemerintah Daerah (RKPD)  
Kota Yogyakarta  
Tahun 2021**

Kode	Urusan/ Bidang Urusan/ Program/ Kegiatan/ Sub Kegiatan	Indikator Program/ Kegiatan/ Sub Kegiatan	Target Akhir Periode RPJMD	Realisasi Capaian RKPD Tahun 2019	Prakiraan Capaian Target RKPD Tahun 2020	Capaian Kinerja dan Kerangka Pendanaan						Kelompok Sasaran	Prakiraan Maju Rencana Tahun 2022		Perangkat Daerah Penanggung Jawab		
						Target 2021		Pagu Indikatif		Lokasi	Sumber Dana		Prioritas			Target	Pagu Indikatif
						Sebelum	Sesudah	Sebelum	Sesudah				Nasional	Daerah			
										Semua Kelurahan							
1 02 05	<b>PROGRAM PEMBERDAYAAN MASYARAKAT BIDANG KESEHATAN</b>	Cakupan Kelurahan Siaga Aktif (Mandiri) Jumlah Wilayah yang melaksanakan Kawasan Tanpa Rokok (KTR)	% wilayah		% wilayah	% wilayah	66,7 % 466 wilayah	0	2,125,000					66,7 % 466 wilayah	0		
1 02 05 2.03	<b>Pengembangan dan Pelaksanaan Upaya Kesehatan Bersumber Daya Masyarakat (UKBM) Tingkat Daerah Kabupaten/Kota</b>	-	-	-	-	0 -		0	2,125,000					0 -	0		
1 02 05 2.03 01	Bimbingan Teknis dan Supervisi Pengembangan dan Pelaksanaan Upaya Kesehatan Bersumber Daya Masyarakat (UKBM)	Layanan promosi kesehatan				orang	8980 orang	0	2,125,000	Kota Yogyakarta, Danurejan, Semua Kelurahan	DAK Non Fisik - BOKKB - BOK	Peningkatan Kualitas Sumber Daya Manusia, Kesejahteraan Masyarakat, dan Penanggulangan Kemiskinan	Masyarakat di Kemantren Danurejan wilayah kerja Puskesmas Danurejan II	8980 orang	0 Dinas Kesehatan		
1	<b>URUSAN PEMERINTAHAN WAJIB YANG BERKAITAN DENGAN PELAYANAN DASAR</b>																
1 02	<b>URUSAN PEMERINTAHAN BIDANG KESEHATAN</b>						<b>3,092,169,177</b>	<b>2,904,873,860</b>						<b>4,291,176,729</b>			
1 02 01	<b>PROGRAM PENUNJANG URUSAN PEMERINTAHAN DAERAH KABUPATEN/KOTA</b>	Hasil Penilaian SAKIP oleh Inspektorat Indeks kepuasan layanan kesehatan puskesmas Indeks kepuasan layanan kesehatan Rumah Sakit Pratama Presentase Sarana, Prasarana dan Peralatan Kesehatan yang terpelihara dan dapat dioperasionalkan secara optimal ; Persentase Sarana, prasarana dan peralatan kesehatan sesuai standar rumah sakit rujukan regional kelas B Pendidikan ; Persentase karyawan mendapatkan pelatihan minimal 20 jam per tahun	(Nilai >80 s.d 90) 0 poin - 0 %		(Nilai >80 s.d 90) 0 poin - 0 %	(Nilai >80 s.d 90) poin - %	A (Nilai >80 s.d 90) 80,5 poin 100 - - ; 81 ; 12 %	1,539,248,425	1,351,953,108					A (Nilai >80 s.d 90) 80,5 poin 100 - - ; 81 ; 12 %	1,418,570,000		
1 02 01 2.10	<b>Peningkatan Pelayanan BLUD</b>	-	-	-	-	0 -	1,539,248,425	1,351,953,108						0 -	1,418,570,000		
1 02 01 2.10 01	Pelayanan dan Penunjang Pelayanan BLUD	Layanan Kesehatan di Puskesmas Gedongtengen				12 bulan	12 bulan	1,539,248,425	1,351,953,108	Kota Yogyakarta, Semua Kecamatan, Semua Kelurahan	PENDAPATAN ASLI DAERAH (PAD)	Meningkatkan Sumber Daya Manusia Yang Berkualitas Dan Berdaya Saing	Peningkatan Kualitas Sumber Daya Manusia, Kesejahteraan Masyarakat, dan Penanggulangan Kemiskinan	0	12 bulan	1,418,570,000 Dinas Kesehatan	
1 02 02	<b>PROGRAM PEMENUHAN UPAYA KESEHATAN PERORANGAN DAN UPAYA KESEHATAN MASYARAKAT</b>	Cakupan Desa/Kelurahan Universal Child Immunization (UCI) Cakupan Kelurahan Mengalami KLB yang Dilakukan Penyelidikan Epidemiologi < 24 jam Cakupan Penemuan dan Penanganan Penderita Penyakit DBD Indeks kepuasan layanan kesehatan puskesmas Persentase balita mendapatkan pelayanan kesehatan sesuai standar Persentase Bayi Baru Lahir Mendapatkan Pelayanan sesuai Standar Persentase Ibu Bersalin Mendapatkan Pelayanan	0 % 0 % 0 % - 0 % 0 % 0 % 0 % 0 % 0 % 0 % 0 % 0 % 0 % 0 % 0 % 0 %	0 % 0 % 0 % - 0 % 0 % 0 % 0 % 0 % 0 % 0 % 0 % 0 % 0 % 0 % 0 % 0 %	% % % - % % % % % % % % % % % % %	100 % 100 % 100 % 82 - 100 % 100 % 100 % 100 % 100 % 100 % 100 % 100 % 100 % 100 % 100 % 100 % 100 %	1,552,920,752	1,224,859,256						100 % 100 % 100 % 82 - 100 % 100 % 100 % 100 % 100 % 100 % 100 % 100 % 100 % 100 % 100 % 100 %	2,872,606,729		



**Penetapan Perubahan Rencana Kerja Pemerintah Daerah (RKPD)  
Kota Yogyakarta  
Tahun 2021**

Kode	Urusan/ Bidang Urusan/ Program/ Kegiatan/ Sub Kegiatan	Indikator Program/ Kegiatan/ Sub Kegiatan	Target Akhir Periode RPJMD	Realisasi Capaian RKPD Tahun 2019	Prakiraan Capaian Target RKPD Tahun 2020	Capaian Kinerja dan Kerangka Pendanaan						Kelompok Sasaran	Prakiraan Maju Rencana Tahun 2022		Perangkat Daerah Penanggung Jawab			
						Target 2021		Pagu Indikatif		Lokasi	Sumber Dana		Prioritas			Target	Pagu Indikatif	
						Sebelum	Sesudah	Sebelum	Sesudah				Nasional	Daerah				
		Persalinan sesuai Standar Persentase Ibu Hamil Mendapatkan Pelayanan Antenatal sesuai Standar Persentase orang berisiko terinfeksi HIV AIDs ( Ibu Hamil, Pasien TB, Pasien IMS, waria/transgender.pengguna napza dan warga binaan lembaga pemasyarakatan ) mendapatkan Pemeriksaan HIV AIDs Persentase orang dengan gangguan Jiwa (ODGJ) berat mendapat pelayanan kesehatan sesuai standart Persentase penderita Diabetes mellitus mendapatkan pelayanan kesehatan sesuai standar Persentase penderita hipertensi mendapatkan pelayanan kesehatan sesuai standar Persentase penderita TB mendapatkan pelayanan TB sesuai standar Persentase penduduk kota usia 15 s/d 59 tahun mendapat skrening kesehatan sesuai standar Persentase warga negara Indonesia usia 60 tahun ke atas mendapat skrening kesehatan sesuai standar																
1 02 02 2.02	Penyediaan Layanan Kesehatan untuk UKM dan UKP Rujukan Tingkat Daerah Kabupaten/Kota	-	-	-	-	0 -		1,552,920,752	1,224,859,256					0 -	2,872,606,729			
1 02 02 2.02 01	Pengelolaan Pelayanan Kesehatan Ibu Hamil	Layanan bagi Ibu Hamil				orang	120 orang		0	62,409,000	Kota Yogyakarta, Gedongtengen Semua Kelurahan	DAK Non Fisik - BOKKB - BOK	Meningkatkan Sumber Daya Manusia Yang Berkualitas Dan Berdaya Saing	Peningkatan Kualitas Sumber Daya Manusia, Kesejahteraan Masyarakat, dan Penanggulangan Kemiskinan	Masyarakat Kota Yogyakarta	120 orang	0	Dinas Kesehatan
1 02 02 2.02 04	Pengelolaan Pelayanan Kesehatan Balita	Layanan bagi Balita				orang	653 orang		0	55,496,000	Kota Yogyakarta, Gedongtengen Semua Kelurahan	DAK Non Fisik - BOKKB - BOK	Meningkatkan Sumber Daya Manusia Yang Berkualitas Dan Berdaya Saing	Peningkatan Kualitas Sumber Daya Manusia, Kesejahteraan Masyarakat, dan Penanggulangan Kemiskinan	Masyarakat Kota Yogyakarta	653 orang	0	Dinas Kesehatan
1 02 02 2.02 07	Pengelolaan Pelayanan Kesehatan pada Usia Lanjut	Layanan bagi Usia Lanjut				bulan	7 bulan		0	5,372,000	Kota Yogyakarta, Gedongtengen Semua Kelurahan	DAK Non Fisik - BOKKB - BOK	Meningkatkan Sumber Daya Manusia Yang Berkualitas Dan Berdaya Saing	Peningkatan Kualitas Sumber Daya Manusia, Kesejahteraan Masyarakat, dan Penanggulangan Kemiskinan	Masyarakat Kota Yogyakarta	7 bulan	0	Dinas Kesehatan
1 02 02 2.02 11	Pengelolaan Pelayanan Kesehatan Orang Terduga Tuberkulosis	Layanan Pencegahan Pengendalian Penyakit				Orang	19870 Orang		0	2,395,000	Kota Yogyakarta, Gedongtengen Semua Kelurahan	DAK Non Fisik - BOKKB - BOK	Meningkatkan Sumber Daya Manusia Yang Berkualitas Dan Berdaya Saing	Peningkatan Kualitas Sumber Daya Manusia, Kesejahteraan Masyarakat, dan Penanggulangan Kemiskinan	Masyarakat Kota Yogyakarta	19870 Orang	0	Dinas Kesehatan
1 02 02 2.02 13	Pengelolaan Pelayanan Kesehatan bagi Penduduk pada Kondisi Kejadian Luar Biasa (KLB)	Tersedianya Dokumen Laporan KLB/Covid-19				dokumen	7 dokumen		0	210,187,000	Kota Yogyakarta, Gedongtengen Semua Kelurahan	DAK Non Fisik - BOKKB - BOK	Meningkatkan Sumber Daya Manusia Yang Berkualitas Dan Berdaya Saing	Peningkatan Kualitas Sumber Daya Manusia, Kesejahteraan Masyarakat, dan Penanggulangan Kemiskinan	Masyarakat Kota Yogyakarta	7 dokumen	0	Dinas Kesehatan

**Penetapan Perubahan Rencana Kerja Pemerintah Daerah (RKPD)  
Kota Yogyakarta  
Tahun 2021**

Kode	Urusan/ Bidang Urusan/ Program/ Kegiatan/ Sub Kegiatan	Indikator Program/ Kegiatan/ Sub Kegiatan	Target Akhir Periode RPJMD	Realisasi Capaian RKPD Tahun 2019	Prakiraan Capaian Target RKPD Tahun 2020	Capaian Kinerja dan Kerangka Pendanaan						Kelompok Sasaran	Prakiraan Maju Rencana Tahun 2022		Perangkat Daerah Penanggung Jawab		
						Target 2021		Pagu Indikatif		Lokasi	Sumber Dana		Prioritas			Target	Pagu Indikatif
						Sebelum	Sesudah	Sebelum	Sesudah				Nasional	Daerah			
1 02 02 2.02 17	Pengelolaan Pelayanan Kesehatan Lingkungan	Layanan Kesehatan Lingkungan				orang	19870 orang	0	14,100,000	Kota Yogyakarta, Gedongtengen, Semua Kelurahan	DAK Non Fisik - BOKKB - BOK	Meningkatkan Sumber Daya Manusia Yang Berkualitas Dan Berdaya Saing	Peningkatan Kualitas Sumber Daya Manusia, Kesejahteraan Masyarakat, dan Penanggulangan Kemiskinan	Masyarakat Kota Yogyakarta	19870 orang	0	Dinas Kesehatan
1 02 02 2.02 18	Pengelolaan Pelayanan Promosi Kesehatan	Layanan Promosi Kesehatan				Orang	19870 Orang	0	45,489,000	Kota Yogyakarta, Gedongtengen, Semua Kelurahan	DAK Non Fisik - BOKKB - BOK	Meningkatkan Sumber Daya Manusia Yang Berkualitas Dan Berdaya Saing	Peningkatan Kualitas Sumber Daya Manusia, Kesejahteraan Masyarakat, dan Penanggulangan Kemiskinan	Masyarakat Kota Yogyakarta	19870 Orang	0	Dinas Kesehatan
1 02 02 2.02 20	Pengelolaan Surveilans Kesehatan	Layanan Surveilans di masyarakat				minggu	31 minggu	0	54,234,000	Kota Yogyakarta, Gedongtengen, Semua Kelurahan	DAK Non Fisik - BOKKB - BOK	Meningkatkan Sumber Daya Manusia Yang Berkualitas Dan Berdaya Saing	Peningkatan Kualitas Sumber Daya Manusia, Kesejahteraan Masyarakat, dan Penanggulangan Kemiskinan	Masyarakat Kota Yogyakarta	31 minggu	0	Dinas Kesehatan
1 02 02 2.02 22	Pengelolaan Pelayanan Kesehatan Jiwa dan NAPZA	Layanan Kesehatan Jiwa dan Napza				Bulan	7 Bulan	0	4,875,000	Kota Yogyakarta, Gedongtengen, Semua Kelurahan	DAK Non Fisik - BOKKB - BOK	Meningkatkan Sumber Daya Manusia Yang Berkualitas Dan Berdaya Saing	Peningkatan Kualitas Sumber Daya Manusia, Kesejahteraan Masyarakat, dan Penanggulangan Kemiskinan	Masyarakat Kota Yogyakarta	7 Bulan	0	Dinas Kesehatan
1 02 02 2.02 25	Pelayanan Kesehatan Penyakit Menular dan Tidak Menular	Layanan Pencegahan Pengendalian Penyakit				Orang	19870 Orang	0	62,414,200	Kota Yogyakarta, Gedongtengen, Semua Kelurahan	DAK Non Fisik - BOKKB - BOK	Meningkatkan Sumber Daya Manusia Yang Berkualitas Dan Berdaya Saing	Peningkatan Kualitas Sumber Daya Manusia, Kesejahteraan Masyarakat, dan Penanggulangan Kemiskinan	Masyarakat Kota Yogyakarta	19870 Orang	0	Dinas Kesehatan
1 02 02 2.02 33	Operasional Pelayanan Puskesmas	Penyelenggaraan Manajemen Puskesmas Gedongtengen				48 bulan	12 bulan	1,552,920,752	707,888,056	Kota Yogyakarta, Gedongtengen, Semua Kelurahan	PENDAPATAN ASLI DAERAH (PAD)	Meningkatkan Sumber Daya Manusia Yang Berkualitas Dan Berdaya Saing	Peningkatan Kualitas Sumber Daya Manusia, Kesejahteraan Masyarakat, dan Penanggulangan Kemiskinan	Masyarakat Kota Yogyakarta	12 bulan	2,872,606,729	Dinas Kesehatan
1 02 03	<b>PROGRAM PENINGKATAN KAPASITAS SUMBER DAYA MANUSIA KESEHATAN</b>	Persentase Tenaga Kesehatan sesuai Kompetensi	%		%	%	95 %	0	328,061,496						95 %	0	
1 02 03 2.02	<b>Perencanaan Kebutuhan dan Pendayagunaan Sumberdaya Manusia Kesehatan untuk UKP dan UKM di Wilayah Kabupaten/Kota</b>	-					0	0	328,061,496						0	0	
1 02 03 2.02 02	Pemenuhan Kebutuhan Sumber Daya Manusia Kesehatan sesuai Standar	Tersedianya Tenaga dengan Perjanjian Kerja				orang	13 orang	0	328,061,496	Kota Yogyakarta, Gedongtengen, Semua Kelurahan	PENDAPATAN ASLI DAERAH (PAD) DAK Non Fisik - BOKKB - BOK	Meningkatkan Sumber Daya Manusia Yang Berkualitas Dan Berdaya Saing	Peningkatan Kualitas Sumber Daya Manusia, Kesejahteraan Masyarakat, dan Penanggulangan Kemiskinan	Puskesmas Gedongtengen	13 orang	0	Dinas Kesehatan
1	<b>URUSAN PEMERINTAHAN WAJIB YANG BERKAITAN DENGAN PELAYANAN DASAR</b>																
1 02	<b>URUSAN PEMERINTAHAN BIDANG KESEHATAN</b>																
1 02 01	<b>PROGRAM PENUNJANG URUSAN PEMERINTAHAN DAERAH KABUPATEN/KOTA</b>	Hasil Penilaian SAKIP oleh Inspektorat Indeks kepuasan layanan kesehatan puskesmas Indeks kepuasan layanan kesehatan Rumah Sakit Pratama Presentase Sarana, Prasarana dan Peralatan Kesehatan yang terpelihara dan dapat dioptimalkan secara optimal ; Presentase Sarana, prasarana dan peralatan kesehatan sesuai standar rumah sakit rujukan regional kelas B Pendidikan ;	(Nilai >80 s.d 90) 0 poin - 0 %		(Nilai >80 s.d 90) 0 poin - 0 %	(Nilai >80 s.d 90) 0 poin - %	A (Nilai >80 s.d 90) 80,5 poin 100 - - ; 81 ; 12 %		1,381,700,000	1,755,042,358					A (Nilai >80 s.d 90) 80,5 poin 100 - - ; 81 ; 12 %	1,358,700,000	

**Penetapan Perubahan Rencana Kerja Pemerintah Daerah (RKPD)  
Kota Yogyakarta  
Tahun 2021**

Kode	Urusan/ Bidang Urusan/ Program/ Kegiatan/ Sub Kegiatan	Indikator Program/ Kegiatan/ Sub Kegiatan	Target Akhir Periode RPJMD	Realisasi Capaian RKPD Tahun 2019	Prakiraan Capaian Target RKPD Tahun 2020	Capaian Kinerja dan Kerangka Pendanaan				Kelompok Sasaran	Prakiraan Maju Rencana Tahun 2022		Perangkat Daerah Penanggung Jawab						
						Target 2021		Pagu Indikatif			Lokasi	Sumber Dana		Prioritas		Target	Pagu Indikatif		
						Sebelum	Sesudah	Sebelum	Sesudah					Nasional	Daerah				
		Persentase karyawan mendapatkan pelatihan minimal 20 jam per tahun																	
1 02 01 2.10	Peningkatan Pelayanan BLUD	-	-	-	-	0 -		1,381,700,000	1,755,042,358			0 -	1,358,700,000						
1 02 01 2.10 01	Pelayanan dan Penunjang Pelayanan BLUD	Layanan Kesehatan di Puskesmas Gondokusuman I				12 bulan	12 bulan	1,381,700,000	1,755,042,358	Kota Yogyakarta, Semua Kecamatan, Semua Kelurahan	PENDAPATAN ASLI DAERAH (PAD)	Meningkatkan Sumber Daya Manusia Yang Berkualitas Dan Berdaya Saing	Peningkatan Kualitas Sumber Daya Manusia, Kesejahteraan Masyarakat, dan Penanggulangan Kemiskinan	0	12 bulan	1,358,700,000	Dinas Kesehatan		
1 02 02	<b>PROGRAM PEMENUHAN UPAYA KESEHATAN PERORANGAN DAN UPAYA KESEHATAN MASYARAKAT</b>	Cakupan Desa/Kelurahan Universal Child Immunization (UCI) Cakupan Kelurahan Mengalami KLB yang Dilakukan Penyelidikan Epidemiologi < 24 jam Indeks kepuasan layanan kesehatan puskesmas Persentase balita mendapatkan pelayanan kesehatan sesuai standar Persentase Bayi Baru Lahir Mendapatkan Pelayanan sesuai Standar Persentase Ibu Bersalin Mendapatkan Pelayanan Persalinan sesuai Standar Persentase Ibu Hamil Mendapatkan Pelayanan Antenatal sesuai Standar Persentase orang berisiko terinfeksi HIV Aids ( Ibu Hamil, Pasien TB, Pasien IMS, waria/transgender.pengguna napza dan warga binaan lembaga pemasyarakatan ) mendapatkan Pemeriksaan HIV Aids Persentase orang dengan gangguan Jiwa (ODGJ) berat mendapat pelayanan kesehatan sesuai standart Persentase penderita Diabetes melitus mendapatkan pelayanan kesehatan sesuai standar Persentase penderita hipertensi mendapatkan pelayanan kesehatan sesuai standar Persentase penderita TB mendapatkan pelayanan TB sesuai standar Persentase penduduk kota usia 15 s/d 59 tahun mendapat skrening kesehatan sesuai standar Persentase warga negara Indonesia usia 60 tahun ke atas mendapat skrening kesehatan sesuai standar						1,298,115,276	842,057,403										
1 02 02 2.02	Penyediaan Layanan Kesehatan untuk UKM dan UKP Rujukan Tingkat Daerah Kabupaten/Kota	-	-	-	-	0 -		1,298,115,276	842,057,403			0 -	2,725,053,527						

**Penetapan Perubahan Rencana Kerja Pemerintah Daerah (RKPD)  
Kota Yogyakarta  
Tahun 2021**

Kode	Urusan/ Bidang Urusan/ Program/ Kegiatan/ Sub Kegiatan	Indikator Program/ Kegiatan/ Sub Kegiatan	Target Akhir Periode RPJMD	Realisasi Capaian RKPD Tahun 2019	Prakiraan Capaian Target RKPD Tahun 2020	Capaian Kinerja dan Kerangka Pendanaan						Kelompok Sasaran	Prakiraan Maju Rencana Tahun 2022		Perangkat Daerah Penanggung Jawab		
						Target 2021		Pagu Indikatif		Lokasi	Sumber Dana		Prioritas			Target	Pagu Indikatif
						Sebelum	Sesudah	Sebelum	Sesudah				Nasional	Daerah			
1 02 02 2.02 01	Pengelolaan Pelayanan Kesehatan Ibu Hamil	Layanan bagi ibu hamil				orang	256 orang	0	25,670,000	Kota Yogyakarta, Gondokusuman, Semua Kelurahan	DAK Non Fisik - BOKKB - BOK	Meningkatkan Sumber Daya Manusia Yang Berkualitas Dan Berdaya Saing	Peningkatan Kualitas Sumber Daya Manusia, Kesejahteraan Masyarakat, dan Penanggulangan Kemiskinan	Masyarakat Kota Yogyakarta	256 orang	0	Dinas Kesehatan
1 02 02 2.02 03	Pengelolaan Pelayanan Kesehatan Bayi Baru Lahir	Layanan bagi bayi baru lahir				orang	232 orang	0	2,450,000	Kota Yogyakarta, Gondokusuman, Semua Kelurahan	Dana Transfer Khusus - Dana Alokasi Khusus Non Fisik	Meningkatkan Sumber Daya Manusia Yang Berkualitas Dan Berdaya Saing	Peningkatan Kualitas Sumber Daya Manusia, Kesejahteraan Masyarakat, dan Penanggulangan Kemiskinan	Masyarakat Kota Yogyakarta	232 orang	0	Dinas Kesehatan
1 02 02 2.02 04	Pengelolaan Pelayanan Kesehatan Balita	Layanan bagi balita				orang	1027 orang	0	28,450,000	Kota Yogyakarta, Gondokusuman, Semua Kelurahan	Dana Transfer Khusus - Dana Alokasi Khusus Non Fisik	Meningkatkan Sumber Daya Manusia Yang Berkualitas Dan Berdaya Saing	Peningkatan Kualitas Sumber Daya Manusia, Kesejahteraan Masyarakat, dan Penanggulangan Kemiskinan	Masyarakat Kota Yogyakarta	1027 orang	0	Dinas Kesehatan
1 02 02 2.02 11	Pengelolaan Pelayanan Kesehatan Orang Terduga Tuberkulosis	layanan pencegahan pengendalian penyakit				orang	80 orang	0	6,400,000	Kota Yogyakarta, Gondokusuman, Semua Kelurahan	Dana Transfer Khusus - Dana Alokasi Khusus Non Fisik	Meningkatkan Sumber Daya Manusia Yang Berkualitas Dan Berdaya Saing	Peningkatan Kualitas Sumber Daya Manusia, Kesejahteraan Masyarakat, dan Penanggulangan Kemiskinan	Masyarakat Kota Yogyakarta	80 orang	0	Dinas Kesehatan
1 02 02 2.02 12	Pengelolaan Pelayanan Kesehatan Orang dengan Risiko Terinfeksi HIV	layanan pencegahan pengendalian penyakit				orang	232 orang	0	900,000	Kota Yogyakarta, Gondokusuman, Semua Kelurahan	Dana Transfer Khusus - Dana Alokasi Khusus Non Fisik	Meningkatkan Sumber Daya Manusia Yang Berkualitas Dan Berdaya Saing	Peningkatan Kualitas Sumber Daya Manusia, Kesejahteraan Masyarakat, dan Penanggulangan Kemiskinan	Masyarakat Kota Yogyakarta	232 orang	0	Dinas Kesehatan
1 02 02 2.02 13	Pengelolaan Pelayanan Kesehatan bagi Penduduk pada Kondisi Kejadian Luar Biasa (KLB)	Tersedianya dokumen laporan KLB /Covid 19				dokumen	7 dokumen	0	173,455,000	Kota Yogyakarta, Gondokusuman, Semua Kelurahan	Dana Transfer Khusus - Dana Alokasi Khusus Non Fisik	Meningkatkan Sumber Daya Manusia Yang Berkualitas Dan Berdaya Saing	Peningkatan Kualitas Sumber Daya Manusia, Kesejahteraan Masyarakat, dan Penanggulangan Kemiskinan	Masyarakat Kota Yogyakarta	7 dokumen	0	Dinas Kesehatan
1 02 02 2.02 15	Pengelolaan Pelayanan Kesehatan Gizi Masyarakat	Layanan bagi balita gizi kurang/buruk				orang	48 orang	0	17,165,000	Kota Yogyakarta, Gondokusuman, Semua Kelurahan	Dana Transfer Khusus - Dana Alokasi Khusus Non Fisik	Meningkatkan Sumber Daya Manusia Yang Berkualitas Dan Berdaya Saing	Peningkatan Kualitas Sumber Daya Manusia, Kesejahteraan Masyarakat, dan Penanggulangan Kemiskinan	Masyarakat Kota Yogyakarta	48 orang	0	Dinas Kesehatan
1 02 02 2.02 17	Pengelolaan Pelayanan Kesehatan Lingkungan	Layanan kesehatan lingkungan				orang	21352 orang	0	18,930,000	Kota Yogyakarta, Gondokusuman, Semua Kelurahan	Dana Transfer Khusus - Dana Alokasi Khusus Non Fisik	Meningkatkan Sumber Daya Manusia Yang Berkualitas Dan Berdaya Saing	Peningkatan Kualitas Sumber Daya Manusia, Kesejahteraan Masyarakat, dan Penanggulangan Kemiskinan	Masyarakat Kota Yogyakarta	21352 orang	0	Dinas Kesehatan
1 02 02 2.02 18	Pengelolaan Pelayanan Promosi Kesehatan	Layanan Promosi Kesehatan				orang	30576 orang	0	12,680,520	Kota Yogyakarta, Gondokusuman, Semua Kelurahan	Dana Transfer Khusus - Dana Alokasi Khusus Non Fisik	Meningkatkan Sumber Daya Manusia Yang Berkualitas Dan Berdaya Saing	Peningkatan Kualitas Sumber Daya Manusia, Kesejahteraan Masyarakat, dan Penanggulangan Kemiskinan	Masyarakat Kota Yogyakarta	30576 orang	0	Dinas Kesehatan
1 02 02 2.02 20	Pengelolaan Surveilans Kesehatan	layanan surveilans dimasyarakat				minggu	31 minggu	0	23,250,000	Kota Yogyakarta, Gondokusuman, Semua Kelurahan	Dana Transfer Khusus - Dana Alokasi Khusus Non Fisik	Meningkatkan Sumber Daya Manusia Yang Berkualitas Dan Berdaya Saing	Peningkatan Kualitas Sumber Daya Manusia, Kesejahteraan Masyarakat, dan Penanggulangan Kemiskinan	Masyarakat Kota Yogyakarta	31 minggu	0	Dinas Kesehatan
1 02 02 2.02 22	Pengelolaan Pelayanan Kesehatan Jiwa dan NAPZA	Layanan kesehatan jiwa dan Napza				bulan	7 bulan	0	1,825,000	Kota Yogyakarta, Gondokusuman, Semua Kelurahan	Dana Transfer Khusus - Dana Alokasi Khusus Non Fisik	Meningkatkan Sumber Daya Manusia Yang Berkualitas Dan Berdaya Saing	Peningkatan Kualitas Sumber Daya Manusia, Kesejahteraan Masyarakat, dan Penanggulangan Kemiskinan	Masyarakat Kota Yogyakarta	7 bulan	0	Dinas Kesehatan
1 02 02 2.02 25	Pelayanan Kesehatan Penyakit Menular dan Tidak Menular	layanan pencegahan pengendalian penyakit				orang	30576 orang	0	38,715,000	Kota Yogyakarta, Gondokusuman, Semua Kelurahan	Dana Transfer Khusus - Dana Alokasi Khusus Non Fisik	Meningkatkan Sumber Daya Manusia Yang Berkualitas Dan Berdaya Saing	Peningkatan Kualitas Sumber Daya Manusia, Kesejahteraan Masyarakat, dan	Masyarakat Kota Yogyakarta	30576 orang	0	Dinas Kesehatan

**Penetapan Perubahan Rencana Kerja Pemerintah Daerah (RKPD)  
Kota Yogyakarta  
Tahun 2021**

Kode	Urusan/ Bidang Urusan/ Program/ Kegiatan/ Sub Kegiatan	Indikator Program/ Kegiatan/ Sub Kegiatan	Target Akhir Periode RPJMD	Realisasi Capaian RKPD Tahun 2019	Prakiraan Capaian Target RKPD Tahun 2020	Capaian Kinerja dan Kerangka Pendanaan						Kelompok Sasaran	Prakiraan Maju Rencana Tahun 2022		Perangkat Daerah Penanggung Jawab			
						Target 2021		Pagu Indikatif		Lokasi	Sumber Dana		Prioritas			Target	Pagu Indikatif	
						Sebelum	Sesudah	Sebelum	Sesudah				Nasional	Daerah				
1 02 02 2.02 33	Operasional Pelayanan Puskesmas	Penyelenggaraan Manajemen Puskesmas Gondokusuman I				15 bulan	12 bulan	1,298,115,276	492,166,883	Kota Yogyakarta, Gondokusuman, Semua Kelurahan	PENDAPATAN ASLI DAERAH (PAD) DAK Non Fisik - BOKKB - BOK	Meningkatkan Sumber Daya Manusia Yang Berkualitas Dan Berdaya Saing	Penanggulangan Kemiskinan Peningkatan Kualitas Sumber Daya Manusia, Kesejahteraan Masyarakat, dan Penanggulangan Kemiskinan	Masyarakat Kota Yogyakarta	12 bulan	2,725,053,527	Dinas Kesehatan	
1 02 03	<b>PROGRAM PENINGKATAN KAPASITAS SUMBER DAYA MANUSIA KESEHATAN</b>	Persentase Tenaga Kesehatan sesuai Kompetensi	%		%	%	95 %	0	443,640,693						95 %	0		
1 02 03 2.02	Perencanaan Kebutuhan dan Pendetaygunaan Sumberdaya Manusia Kesehatan untuk UKP dan UKM di Wilayah Kabupaten/Kota	-					0	0	443,640,693						0	0		
1 02 03 2.02 02	Pemenuhan Kebutuhan Sumber Daya Manusia Kesehatan sesuai Standar	Tersedianya tenaga kerja dengan perjanjian kerja				orang	19 orang	0	443,640,693	Kota Yogyakarta, Gondokusuman, Semua Kelurahan	PENDAPATAN ASLI DAERAH (PAD) Dana Transfer Khusus - Dana Alokasi Khusus Non Fisik	Meningkatkan Sumber Daya Manusia Yang Berkualitas Dan Berdaya Saing	Peningkatan Kualitas Sumber Daya Manusia, Kesejahteraan Masyarakat, dan Penanggulangan Kemiskinan	Puskesmas Gondokusuman I	19 orang	0	Dinas Kesehatan	
<b>1</b>	<b>URUSAN PEMERINTAHAN WAJIB YANG BERKAITAN DENGAN PELAYANAN DASAR</b>																	
<b>1 02</b>	<b>URUSAN PEMERINTAHAN BIDANG KESEHATAN</b>												<b>1,909,917,011</b>	<b>1,908,388,776</b>			<b>2,760,458,482</b>	
1 02 01	<b>PROGRAM PENUNJANG URUSAN PEMERINTAHAN DAERAH KABUPATEN/KOTA</b>	Hasil Penilaian SAKIP oleh Inspektorat Indeks kepuasan layanan kesehatan puskesmas Indeks kepuasan layanan kesehatan Rumah Sakit Pratama Presentase Sarana, Prasarana dan Peralatan Kesehatan yang terpelihara dan dapat dioperasionalkan secara optimal ; Presentase Sarana, prasarana dan peralatan kesehatan sesuai standar rumah sakit rujukan regional kelas B Pendidikan ; Presentase karyawan mendapatkan pelatihan minimal 20 jam per tahun	(Nilai >80 s.d 90) 0 poin - 0 %		(Nilai >80 s.d 90) 0 poin - 0 %	(Nilai >80 s.d 90) 0 poin - %	A (Nilai >80 s.d 90) 80,5 poin 100 - - ; 81 ; 12 %		729,411,566	727,883,406					A (Nilai >80 s.d 90) 80,5 poin 100 - - ; 81 ; 12 %	755,927,706		
1 02 01 2.10	<b>Peningkatan Pelayanan BLUD</b>	-	-		-	0 -		729,411,566	727,883,406						0 -	755,927,706		
1 02 01 2.10 01	Pelayanan dan Penunjang Pelayanan BLUD	Layanan Kesehatan di Puskesmas Gondokusuman II				12 bulan	12 bulan	729,411,566	727,883,406	Kota Yogyakarta, Semua Kecamatan, Semua Kelurahan	PENDAPATAN ASLI DAERAH (PAD)	Meningkatkan Sumber Daya Manusia Yang Berkualitas Dan Berdaya Saing	Peningkatan Kualitas Sumber Daya Manusia, Kesejahteraan Masyarakat, dan Penanggulangan Kemiskinan	0	12 bulan	755,927,706	Dinas Kesehatan	
1 02 02	<b>PROGRAM PEMENUHAN UPAYA KESEHATAN PERORANGAN DAN UPAYA KESEHATAN MASYARAKAT</b>	Cakupan Desa/Kelurahan Universal Child Immunization (UCI) Cakupan Kelurahan Mengalami KLB yang Dilakukan Penyelidikan Epidemiologi < 24 jam Cakupan Penanganan Kegawatdaruratan Kesehatan Cakupan Penemuan dan Penanganan Penderita Penyakit DBD Indeks kepuasan layanan kesehatan puskesmas	0 % 0 % 0 % 0 % 0 % 0 % 0 % 0 % 0 %		0 % 0 % 0 % 0 % 0 % 0 % 0 % 0 % 0 %	% % % % % % % % %	100 % 100 % 100 % 100 % 82 - 100 % 100 % 100 % 100 % 100 % 100 % 100 %		1,180,505,445	867,567,537					100 % 100 % 100 % 100 % 82 - 100 % 100 % 100 % 100 % 100 % 100 % 100 %	2,004,530,776		

**Penetapan Perubahan Rencana Kerja Pemerintah Daerah (RKPD)  
Kota Yogyakarta  
Tahun 2021**

Kode	Urusan/ Bidang Urusan/ Program/ Kegiatan/ Sub Kegiatan	Indikator Program/ Kegiatan/ Sub Kegiatan	Target Akhir Periode RPJMD	Realisasi Capaian RKPD Tahun 2019	Prakiraan Capaian Target RKPD Tahun 2020	Capaian Kinerja dan Kerangka Pendanaan						Kelompok Sasaran	Prakiraan Maju Rencana Tahun 2022		Perangkat Daerah Penanggung Jawab		
						Target 2021		Pagu Indikatif		Lokasi	Sumber Dana		Prioritas			Target	Pagu Indikatif
						Sebelum	Sesudah	Sebelum	Sesudah				Nasional	Daerah			
		Persentase balita mendapatkan pelayanan kesehatan sesuai standar Persentase Bayi Baru Lahir Mendapatkan Pelayanan sesuai Standar Persentase Ibu Bersalin Mendapatkan Pelayanan Persalinan sesuai Standar Persentase Ibu Hamil Mendapatkan Pelayanan Antenatal sesuai Standar Persentase orang berisiko terinfeksi HIV AIDs ( Ibu Hamil, Pasien TB, Pasien IMS, waria/transgender, pengguna napza dan warga binaan lembaga pemasyarakatan ) mendapatkan Pemeriksaan HIV AIDs Persentase orang dengan gangguan Jiwa (ODGJ) berat mendapat pelayanan kesehatan sesuai standart Persentase penderita Diabetes melitus mendapatkan pelayanan kesehatan sesuai standar Persentase penderita hipertensi mendapatkan pelayanan kesehatan sesuai standar Persentase penderita TB mendapatkan pelayanan TB sesuai standar Persentase penduduk kota usia 15 s/d 59 tahun mendapat skrening kesehatan sesuai standar Persentase warga negara Indonesia usia 60 tahun ke atas mendapat skrening kesehatan sesuai standar	0 % 0 % 0 % 0 %	0 % 0 % 0 % 0 %	% % % %	100 % 100 % 100 % 100 %						100 % 100 % 100 % 100 %					
<b>1 02 02 2.02</b>	<b>Penyediaan Layanan Kesehatan untuk UKM dan UKP Rujukan Tingkat Daerah Kabupaten/Kota</b>	-	-	-	-	0 -	<b>1,180,505,445</b>	<b>867,567,537</b>				0 -	<b>2,004,530,776</b>				
1 02 02 2.02 01	Pengelolaan Pelayanan Kesehatan Ibu Hamil	Layanan bagi Ibu Hamil				Orang	74 Orang	0	8,325,000	Kota Yogyakarta, Gondokusuman, Semua Kelurahan	DAK Non Fisik - BOKKB - BOK	Meningkatkan Sumber Daya Manusia Yang Berkualitas Dan Berdaya Saing	Peningkatan Kualitas Kesejahteraan Masyarakat, dan Penanggulangan Kemiskinan	Masyarakat Kota Yogyakarta	74 Orang	0	Dinas Kesehatan
1 02 02 2.02 02	Pengelolaan Pelayanan Kesehatan Ibu Bersalin	Layanan bagi Ibu Bersalin				Orang	71 Orang	0	7,100,000	Kota Yogyakarta, Semua Kecamatan, Semua Kelurahan	DAK Non Fisik - BOKKB - BOK	Meningkatkan Sumber Daya Manusia Yang Berkualitas Dan Berdaya Saing	Peningkatan Kualitas Sumber Daya Manusia, Kesejahteraan Masyarakat, dan Penanggulangan Kemiskinan	Masyarakat Kota Yogyakarta	71 Orang	0	Dinas Kesehatan
1 02 02 2.02 04	Pengelolaan Pelayanan Kesehatan Balita	Layanan bagi Balita				Orang	366 Orang	0	82,300,000	Kota Yogyakarta, Gondokusuman, Semua Kelurahan	DAK Non Fisik - BOKKB - BOK	Meningkatkan Sumber Daya Manusia Yang Berkualitas Dan Berdaya Saing	Peningkatan Kualitas Sumber Daya Manusia, Kesejahteraan Masyarakat, dan Penanggulangan Kemiskinan	Masyarakat Kota Yogyakarta	366 Orang	0	Dinas Kesehatan
1 02 02 2.02 13	Pengelolaan Pelayanan Kesehatan bagi Penduduk pada Kondisi Kejadian Luar Biasa (KLB)	Tersedianya Dokumen Laporan KLB/Covid-19				Dokumen	7 Dokumen	0	204,646,000	Kota Yogyakarta, Gondokusuman, Semua	DAK Non Fisik - BOKKB - BOK	Meningkatkan Sumber Daya Manusia Yang Berkualitas Dan Berdaya Saing	Peningkatan Kualitas Sumber Daya Manusia, Kesejahteraan Masyarakat, dan Penanggulangan	Masyarakat Kota Yogyakarta	7 Dokumen	0	Dinas Kesehatan

**Penetapan Perubahan Rencana Kerja Pemerintah Daerah (RKPD)  
Kota Yogyakarta  
Tahun 2021**

Kode	Urusan/ Bidang Urusan/ Program/ Kegiatan/ Sub Kegiatan	Indikator Program/ Kegiatan/ Sub Kegiatan	Target Akhir Periode RPJMD	Realisasi Capaian RKPD Tahun 2019	Prakiraan Capaian Target RKPD Tahun 2020	Capaian Kinerja dan Kerangka Pendanaan						Kelompok Sasaran	Prakiraan Maju Rencana Tahun 2022		Perangkat Daerah Penanggung Jawab				
						Target 2021		Pagu Indikatif		Lokasi	Sumber Dana		Prioritas			Target	Pagu Indikatif		
						Sebelum	Sesudah	Sebelum	Sesudah				Nasional	Daerah					
1 02 02 2.02 15	Pengelolaan Pelayanan Kesehatan Gizi Masyarakat	Layanan bagi Balita Gizi kurang/buruk				orang	40 orang	0	3,505,000	Kelurahan Kota Yogyakarta, Gondokusuman, Semua Kelurahan	DAK Non Fisik - BOKKB - BOK	Meningkatkan Sumber Daya Manusia Yang Berkualitas Dan Berdaya Saing	Peningkatan Kualitas Sumber Daya Manusia, Kesejahteraan Masyarakat, dan Penanggulangan Kemiskinan	Masyarakat Kota Yogyakarta	40 orang	0	Dinas Kesehatan		
1 02 02 2.02 17	Pengelolaan Pelayanan Kesehatan Lingkungan	Layanan Kesehatan Lingkungan				orang	6.876 orang	0	19,680,000	Kota Yogyakarta, Gondokusuman, Semua Kelurahan	DAK Non Fisik - BOKKB - BOK	Meningkatkan Sumber Daya Manusia Yang Berkualitas Dan Berdaya Saing	Peningkatan Kualitas Sumber Daya Manusia, Kesejahteraan Masyarakat, dan Penanggulangan Kemiskinan	Masyarakat Kota Yogyakarta	6.876 orang	0	Dinas Kesehatan		
1 02 02 2.02 18	Pengelolaan Pelayanan Promosi Kesehatan	Layanan Promosi Kesehatan				orang	6876 orang	0	12,045,000	Kota Yogyakarta, Gondokusuman, Semua Kelurahan	DAK Non Fisik - BOKKB - BOK	Meningkatkan Sumber Daya Manusia Yang Berkualitas Dan Berdaya Saing	Peningkatan Kualitas Sumber Daya Manusia, Kesejahteraan Masyarakat, dan Penanggulangan Kemiskinan	Masyarakat Kota Yogyakarta	6876 orang	0	Dinas Kesehatan		
1 02 02 2.02 25	Pelayanan Kesehatan Penyakit Menular dan Tidak Menular	Layanan Pencegahan Pengendalian Penyakit				Orang	6876 Orang	0	15,635,200	Kota Yogyakarta, Gondokusuman, Semua Kelurahan	DAK Non Fisik - BOKKB - BOK	Meningkatkan Sumber Daya Manusia Yang Berkualitas Dan Berdaya Saing	Peningkatan Kualitas Sumber Daya Manusia, Kesejahteraan Masyarakat, dan Penanggulangan Kemiskinan	Masyarakat Kota Yogyakarta	6876 Orang	0	Dinas Kesehatan		
1 02 02 2.02 33	Operasional Pelayanan Puskesmas	Penyelenggaraan Manajemen Puskesmas Gondokusuman II				40 bulan	12 bulan	1,180,505,445	514,331,337	Kota Yogyakarta, Gondokusuman, Semua Kelurahan	PENDAPATAN ASLI DAERAH (PAD)	Meningkatkan Sumber Daya Manusia Yang Berkualitas Dan Berdaya Saing	Peningkatan Kualitas Sumber Daya Manusia, Kesejahteraan Masyarakat, dan Penanggulangan Kemiskinan	Masyarakat Kota Yogyakarta	12 bulan	2,004,530,776	Dinas Kesehatan		
1 02 03	<b>PROGRAM PENINGKATAN KAPASITAS SUMBER DAYA MANUSIA KESEHATAN</b>	Persentase Tenaga Kesehatan sesuai Kompetensi	%		%	%	95 %	0	305,519,833						95 %	0			
1 02 03 2.02	<b>Perencanaan Kebutuhan dan Pendayagunaan Sumberdaya Manusia Kesehatan untuk UKP dan UKM di Wilayah Kabupaten/Kota</b>	-					0	0	305,519,833						0	0			
1 02 03 2.02 02	Pemenuhan Kebutuhan Sumber Daya Manusia Kesehatan sesuai Standar	Tersedia Tenaga Kerja dengan Perjanjian Kerja				orang	17 orang	0	305,519,833	Kota Yogyakarta, Gondokusuman, Semua Kelurahan	DAK Non Fisik - BOKKB - BOK	Meningkatkan Sumber Daya Manusia Yang Berkualitas Dan Berdaya Saing	Peningkatan Kualitas Sumber Daya Manusia, Kesejahteraan Masyarakat, dan Penanggulangan Kemiskinan	Puskesmas Gondokusuman II	17 orang	0	Dinas Kesehatan		
1 02 05	<b>PROGRAM PEMBERDAYAAN MASYARAKAT BIDANG KESEHATAN</b>	Cakupan Kelurahan Siaga Aktif (Mandiri) Jumlah Wilayah yang melaksanakan Kawasan Tanpa Rokok (KTR)	% wilayah		% wilayah	% wilayah	66,7 % 466 wilayah	0	7,418,000						66,7 % 466 wilayah	0			
1 02 05 2.03	<b>Pengembangan dan Pelaksanaan Upaya Kesehatan Bersumber Daya Masyarakat (UKBM) Tingkat Daerah Kabupaten/Kota</b>	-				-	0 -	0	7,418,000						0 -	0			
1 02 05 2.03 01	Bimbingan Teknis dan Supervisi Pengembangan dan Pelaksanaan Upaya Kesehatan Bersumber Daya Masyarakat (UKBM)	Layanan Promosi Kesehatan				Orang	6876 Orang	0	7,418,000	Kota Yogyakarta, Gondokusuman, Semua Kelurahan	DAK Non Fisik - BOKKB - BOK		Peningkatan Kualitas Sumber Daya Manusia, Kesejahteraan Masyarakat, dan Penanggulangan Kemiskinan	Masyarakat di Kemantren Gondokusuman wilayah kerja Puskesmas	6876 Orang	0	Dinas Kesehatan		
1	<b>URUSAN PEMERINTAHAN WAJIB YANG BERKAITAN DENGAN PELAYANAN DASAR</b>																		
1 02	<b>URUSAN PEMERINTAHAN BIDANG KESEHATAN</b>									2,193,817,962								2,123,876,214	
																		3,246,407,599	

**Penetapan Perubahan Rencana Kerja Pemerintah Daerah (RKPD)  
Kota Yogyakarta  
Tahun 2021**

Kode	Urusan/ Bidang Urusan/ Program/ Kegiatan/ Sub Kegiatan	Indikator Program/ Kegiatan/ Sub Kegiatan	Target Akhir Periode RPJMD	Realisasi Capaian RKPD Tahun 2019	Prakiraan Capaian Target RKPD Tahun 2020	Capaian Kinerja dan Kerangka Pendanaan						Kelompok Sasaran	Prakiraan Maju Rencana Tahun 2022		Perangkat Daerah Penanggung Jawab		
						Target 2021		Pagu Indikatif		Lokasi	Sumber Dana		Prioritas			Target	Pagu Indikatif
						Sebelum	Sesudah	Sebelum	Sesudah				Nasional	Daerah			
1 02 01	<b>PROGRAM PENUNJANG URUSAN PEMERINTAHAN DAERAH KABUPATEN/KOTA</b>	Hasil Penilaian SAKIP oleh Inspektorat Indeks kepuasan layanan kesehatan puskesmas Indeks kepuasan layanan kesehatan Rumah Sakit Pratama (Nilai >80 s.d 90) Presentase Sarana, Prasarana dan Peralatan Kesehatan yang terpelihara dan dapat dioperasionalkan secara optimal ; Presentase Sarana, prasarana dan peralatan kesehatan sesuai standar rumah sakit rujukan regional kelas B Pendidikan ; Presentase karyawan mendapatkan pelatihan minimal 20 jam per tahun	0 poin -		(Nilai >80 s.d 90) 0 poin -		(Nilai >80 s.d 90) 80,5 poin 100 - - ; 81 ; 12 %		956,631,458	886,689,710				A (Nilai >80 s.d 90) 80,5 poin 100 - - ; 81 ; 12 %	996,850,000		
1 02 01 2.10	<b>Peningkatan Pelayanan BLUD</b>	-	-		-	0 -		956,631,458	886,689,710				0 -	996,850,000			
1 02 01 2.10 01	Pelayanan dan Penunjang Pelayanan BLUD	Layanan Kesehatan di Puskesmas Gondomanan				12 bulan	12 bulan	956,631,458	886,689,710	Kota Yogyakarta, Semua Kecamatan, Semua Kelurahan	PENDAPATAN ASLI DAERAH (PAD)	Meningkatkan Sumber Daya Manusia Yang Berkualitas Dan Berdaya Saing	Peningkatan Kualitas Sumber Daya Manusia, Kesejahteraan Masyarakat, dan Penanggulangan Kemiskinan	0	12 bulan	996,850,000	Dinas Kesehatan
1 02 02	<b>PROGRAM PEMENUHAN UPAYA KESEHATAN PERORANGAN DAN UPAYA KESEHATAN MASYARAKAT</b>	%RS&Pusk terakred; %Jemaah Haji mndptkn pemeriksaan Kshntn; %pdd miskin mndptkn jamkes; %pdd mempny JKN; Cakupan Penanganan Kegawatdaruratan Kshntn; Ketercapaian SPM bid kesehatan; Cakupan Penemuan & Penanganan Pendrta DBD; Cakupan Desa/Kel UCI; %Kualitas Air Minum memnhi Syarat Kesehatan; %rumah, TTU,TPM memenuhi syarat keshtn; % Institusi melksnkn UKK; Jml Wil yg melksnkn KTR; Cakupan Kel Siaga Aktif (Mandiri)	0 %		0 %	100;100;100;100	100;100;100;100	1,237,186,504	861,713,827					100;100;100;100	2,249,557,599		
1 02 02 2.02	<b>Penyediaan Layanan Kesehatan untuk UKM dan UKP Rujukan Tingkat Daerah Kabupaten/Kota</b>	-	-		-	0 -		1,237,186,504	861,713,827					0 -	2,249,557,599		
1 02 02 2.02 01	Pengelolaan Pelayanan Kesehatan Ibu Hamil	Layanan bagi ibu hamil				orang	152 orang	0	51,620,000	Kota Yogyakarta, Gondomanan, Semua Kelurahan	DAK Non Fisik - BOKKB - BOK	Meningkatkan Sumber Daya Manusia Yang Berkualitas Dan Berdaya Saing	Peningkatan Kualitas Sumber Daya Manusia, Kesejahteraan Masyarakat, dan Penanggulangan Kemiskinan	0	152 orang	0	Dinas Kesehatan
1 02 02 2.02 04	Pengelolaan Pelayanan Kesehatan Balita	Jumlah Layanan bagi balita				orang	582 orang	0	49,200,000	Kota Yogyakarta, Gondomanan, Semua Kelurahan	DAK Non Fisik - BOKKB - BOK	Meningkatkan Sumber Daya Manusia Yang Berkualitas Dan Berdaya Saing	Peningkatan Kualitas Sumber Daya Manusia, Kesejahteraan Masyarakat, dan Penanggulangan Kemiskinan	0	582 orang	0	Dinas Kesehatan
1 02 02 2.02 05	Pengelolaan Pelayanan Kesehatan pada Usia Pendidikan Dasar	Jumlah Layanan bagi anak usia pendidikan dasar				orang	263 orang	0	45,900,000	Kota Yogyakarta, Gondomanan, Semua Kelurahan	DAK Non Fisik - BOKKB - BOK	Meningkatkan Sumber Daya Manusia Yang Berkualitas Dan Berdaya Saing	Peningkatan Kualitas Sumber Daya Manusia, Kesejahteraan Masyarakat, dan Penanggulangan Kemiskinan	0	263 orang	0	Dinas Kesehatan
1 02 02 2.02 07	Pengelolaan Pelayanan Kesehatan pada Usia Lanjut	Layanan usia lanjut				bulan	0 bulan	0	0	Kota Yogyakarta, Gondomanan, Semua	DAK Non Fisik - BOKKB - BOK	Meningkatkan Sumber Daya Manusia Yang Berkualitas Dan Berdaya Saing	Peningkatan Kualitas Sumber Daya Manusia, Kesejahteraan Masyarakat, dan	0	0 bulan	0	Dinas Kesehatan



**Penetapan Perubahan Rencana Kerja Pemerintah Daerah (RKPD)  
Kota Yogyakarta  
Tahun 2021**

Kode	Urusan/ Bidang Urusan/ Program/ Kegiatan/ Sub Kegiatan	Indikator Program/ Kegiatan/ Sub Kegiatan	Target Akhir Periode RPJMD	Realisasi Capaian RKPD Tahun 2019	Prakiraan Capaian Target RKPD Tahun 2020	Capaian Kinerja dan Kerangka Pendanaan						Kelompok Sasaran	Prakiraan Maju Rencana Tahun 2022		Perangkat Daerah Penanggung Jawab			
						Target 2021		Pagu Indikatif		Lokasi	Sumber Dana		Prioritas			Target	Pagu Indikatif	
						Sebelum	Sesudah	Sebelum	Sesudah				Nasional	Daerah				
1 02 02 2.02 08	Pengelolaan Pelayanan Kesehatan Penderita Hipertensi	Layanan pencegahan pengendalian penyakit				orang	0 orang	0	0	Kota Yogyakarta, Gondomanan, Semua Kelurahan	DAK Non Fisik - BOKKB - BOK	Meningkatkan Sumber Daya Manusia Yang Berkualitas Dan Berdaya Saing	Peningkatan Kualitas Sumber Daya Manusia, Kesejahteraan Masyarakat, dan Penanggulangan Kemiskinan	0	0 orang	0	Dinas Kesehatan	
1 02 02 2.02 09	Pengelolaan Pelayanan Kesehatan Penderita Diabetes Melitus	Layanan pencegahan pengendalian penyakit				orang	0 orang	0	0	Kota Yogyakarta, Tegalrejo, Semua Kelurahan	DAK Non Fisik - BOKKB - BOK	Meningkatkan Sumber Daya Manusia Yang Berkualitas Dan Berdaya Saing	Peningkatan Kualitas Sumber Daya Manusia, Kesejahteraan Masyarakat, dan Penanggulangan Kemiskinan	0	0 orang	0	Dinas Kesehatan	
1 02 02 2.02 12	Pengelolaan Pelayanan Kesehatan Orang dengan Risiko Terinfeksi HIV	Layanan pencegahan pengendalian penyakit				orang	15327 orang	0	50,000	Kota Yogyakarta, Gondomanan, Semua Kelurahan	DAK Non Fisik - BOKKB - BOK	Meningkatkan Sumber Daya Manusia Yang Berkualitas Dan Berdaya Saing	Peningkatan Kualitas Sumber Daya Manusia, Kesejahteraan Masyarakat, dan Penanggulangan Kemiskinan	0	15327 orang	0	Dinas Kesehatan	
1 02 02 2.02 13	Pengelolaan Pelayanan Kesehatan bagi Penduduk pada Kondisi Kejadian Luar Biasa (KLB)	Tersedianya dokumen laporan KLB/covid-19				dokumen	7 dokumen	0	214,815,000	Kota Yogyakarta, Gondomanan, Semua Kelurahan	DAK Non Fisik - BOKKB - BOK	Meningkatkan Sumber Daya Manusia Yang Berkualitas Dan Berdaya Saing	Peningkatan Kualitas Sumber Daya Manusia, Kesejahteraan Masyarakat, dan Penanggulangan Kemiskinan	0	7 dokumen	0	Dinas Kesehatan	
1 02 02 2.02 15	Pengelolaan Pelayanan Kesehatan Gizi Masyarakat	Jumlah Layanan bagi balita gizi kurang/buruk				orang	67 orang	0	19,025,000	Kota Yogyakarta, Gondomanan, Semua Kelurahan	DAK Non Fisik - BOKKB - BOK	Meningkatkan Sumber Daya Manusia Yang Berkualitas Dan Berdaya Saing	Peningkatan Kualitas Sumber Daya Manusia, Kesejahteraan Masyarakat, dan Penanggulangan Kemiskinan	0	67 orang	0	Dinas Kesehatan	
1 02 02 2.02 16	Pengelolaan Pelayanan Kesehatan Kerja dan Olahraga	Layanan Kesehatan Olahraga				bulan	7 bulan	0	800,000	Kota Yogyakarta, Gondomanan, Semua Kelurahan	DAK Non Fisik - BOKKB - BOK	Meningkatkan Sumber Daya Manusia Yang Berkualitas Dan Berdaya Saing	Peningkatan Kualitas Sumber Daya Manusia, Kesejahteraan Masyarakat, dan Penanggulangan Kemiskinan	0	7 bulan	0	Dinas Kesehatan	
1 02 02 2.02 17	Pengelolaan Pelayanan Kesehatan Lingkungan	Jumlah Layanan kesehatan lingkungan				orang	15327 orang	0	13,122,000	Kota Yogyakarta, Gondomanan, Semua Kelurahan	DAK Non Fisik - BOKKB - BOK	Meningkatkan Sumber Daya Manusia Yang Berkualitas Dan Berdaya Saing	Peningkatan Kualitas Sumber Daya Manusia, Kesejahteraan Masyarakat, dan Penanggulangan Kemiskinan	0	15327 orang	0	Dinas Kesehatan	
1 02 02 2.02 18	Pengelolaan Pelayanan Promosi Kesehatan	Jumlah Layanan promosi kesehatan				orang	15327 orang	0	18,815,000	Kota Yogyakarta, Semua Kecamatan, Semua Kelurahan	DAK Non Fisik - BOKKB - BOK	Meningkatkan Sumber Daya Manusia Yang Berkualitas Dan Berdaya Saing	Peningkatan Kualitas Sumber Daya Manusia, Kesejahteraan Masyarakat, dan Penanggulangan Kemiskinan	0	15327 orang	0	Dinas Kesehatan	
1 02 02 2.02 22	Pengelolaan Pelayanan Kesehatan Jiwa dan NAPZA	Layanan kesehatan jiwa dan napza				bulan	7 bulan	0	19,260,000	Kota Yogyakarta, Gondomanan, Semua Kelurahan	DAK Non Fisik - BOKKB - BOK	Meningkatkan Sumber Daya Manusia Yang Berkualitas Dan Berdaya Saing	Peningkatan Kualitas Sumber Daya Manusia, Kesejahteraan Masyarakat, dan Penanggulangan Kemiskinan	0	7 bulan	0	Dinas Kesehatan	
1 02 02 2.02 25	Pelayanan Kesehatan Penyakit Menular dan Tidak Menular	Layanan pencegahan pengendalian penyakit				orang	15327 orang	0	1,595,000	Kota Yogyakarta, Gondomanan, Semua Kelurahan	DAK Non Fisik - BOKKB - BOK	Meningkatkan Sumber Daya Manusia Yang Berkualitas Dan Berdaya Saing	Peningkatan Kualitas Sumber Daya Manusia, Kesejahteraan Masyarakat, dan Penanggulangan Kemiskinan	0	15327 orang	0	Dinas Kesehatan	
1 02 02 2.02 33	Operasional Pelayanan Puskesmas	Penyelenggaraan manajemen Puskesmas Gondomanan				67 bulan	12 bulan	1,237,186,504	427,511,827	Kota Yogyakarta, Gondomanan, Semua Kelurahan	PENDAPATAN ASLI DAERAH (PAD)	Meningkatkan Sumber Daya Manusia Yang Berkualitas Dan Berdaya Saing	Peningkatan Kualitas Sumber Daya Manusia, Kesejahteraan Masyarakat, dan Penanggulangan Kemiskinan	0	12 bulan	2,249,557,599	Dinas Kesehatan	

**Penetapan Perubahan Rencana Kerja Pemerintah Daerah (RKPD)  
Kota Yogyakarta  
Tahun 2021**

Kode	Urusan/ Bidang Urusan/ Program/ Kegiatan/ Sub Kegiatan	Indikator Program/ Kegiatan/ Sub Kegiatan	Target Akhir Periode RPJMD	Realisasi Capaian RKPD Tahun 2019	Prakiraan Capaian Target RKPD Tahun 2020	Capaian Kinerja dan Kerangka Pendanaan						Kelompok Sasaran	Prakiraan Maju Rencana Tahun 2022		Perangkat Daerah Penanggung Jawab		
						Target 2021		Pagu Indikatif		Lokasi	Sumber Dana		Prioritas			Target	Pagu Indikatif
						Sebelum	Sesudah	Sebelum	Sesudah				Nasional	Daerah			
1 02 03	PROGRAM PENINGKATAN KAPASITAS SUMBER DAYA MANUSIA KESEHATAN	Persentase Tenaga Kesehatan sesuai Kompetensi	%		%	%	95 %	0	347,989,677					95 %	0		
1 02 03 2.02	Perencanaan Kebutuhan dan Pendayagunaan Sumberdaya Manusia Kesehatan untuk UKP dan UKM di Wilayah Kabupaten/Kota	-					0	0	347,989,677					0	0		
1 02 03 2.02 02	Pemenuhan Kebutuhan Sumber Daya Manusia Kesehatan sesuai Standar	Tersedia tenaga dengan perjanjian kerja				orang	15 orang	0	347,989,677	Kota Yogyakarta, Gondomanan, Semua Kelurahan	DAK Non Fisik - BOKKB - BOK	Peningkatan Kualitas Sumber Daya Manusia, Kesejahteraan Masyarakat, dan Penanggulangan Kemiskinan	Puskesmas Gondomanan	15 orang	0	Dinas Kesehatan	
1 02 05	PROGRAM PEMBERDAYAAN MASYARAKAT BIDANG KESEHATAN							0	27,483,000						0		
1 02 05 2.03	Pengembangan dan Pelaksanaan Upaya Kesehatan Bersumber Daya Masyarakat (UKBM) Tingkat Daerah Kabupaten/Kota							0	27,483,000						0		
1 02 05 2.03 01	Bimbingan Teknis dan Supervisi Pengembangan dan Pelaksanaan Upaya Kesehatan Bersumber Daya Masyarakat (UKBM)	Layanan promosi kesehatan				orang	15327 orang	0	27,483,000	Kota Yogyakarta, Gondomanan, Semua Kelurahan	DAK Non Fisik - BOKKB - BOK	Peningkatan Kualitas Sumber Daya Manusia, Kesejahteraan Masyarakat, dan Penanggulangan Kemiskinan		15327 orang	0	Dinas Kesehatan	
1	<b>URUSAN PEMERINTAHAN WAJIB YANG BERKAITAN DENGAN PELAYANAN DASAR</b>																
1 02	<b>URUSAN PEMERINTAHAN BIDANG KESEHATAN</b>																
									3,547,078,000						3,547,078,000		6,098,952,510
1 02 01	PROGRAM PENUNJANG URUSAN PEMERINTAHAN DAERAH KABUPATEN/KOTA	Hasil Penilaian SAKIP oleh Inspektorat Indeks kepuasan layanan kesehatan puskesmas Indeks kepuasan layanan kesehatan Rumah Sakit Pratama Presentase Sarana, Prasarana dan Peralatan Kesehatan yang terpelihara dan dapat dioperasikan secara optimal ; Presentase Sarana, prasarana dan peralatan kesehatan sesuai standar rumah sakit rujukan regional kelas B Pendidikan ; Presentase karyawan mendapatkan pelatihan minimal 20 jam per tahun	(Nilai >80 s.d 90) 0 poin - 0 %		(Nilai >80 s.d 90) 0 poin - 0 %	(Nilai >80 s.d 90) poin - %	A (Nilai >80 s.d 90) 80,5 poin 100 - - ; 81 ; 12 %		2,559,720,000						2,559,720,000		A (Nilai >80 s.d 90) 80,5 poin 100 - - ; 81 ; 12 % 2,566,859,000
1 02 01 2.10	Peningkatan Pelayanan BLUD	-	-		-	-	0 -		2,559,720,000					0 -	2,566,859,000		
1 02 01 2.10 01	Pelayanan dan Penunjang Pelayanan BLUD	Layanan Kesehatan di Puskesmas Jetis				12 bulan	12 bulan		2,559,720,000	Kota Yogyakarta, Jetis, Semua Kelurahan	PENDAPATAN ASLI DAERAH (PAD)	Meningkatkan Sumber Daya Manusia Yang Berualitas Dan Berdaya Saing	Peningkatan Kualitas Sumber Daya Manusia, Kesejahteraan Masyarakat, dan Penanggulangan Kemiskinan	0	12 bulan	2,566,859,000	Dinas Kesehatan
1 02 02	PROGRAM PEMENUHAN UPAYA KESEHATAN PERORANGAN DAN UPAYA KESEHATAN MASYARAKAT	Cakupan Desa/Kelurahan Universal Child Immunization (UCI) Cakupan Kelurahan Mengalami KLB yang Dilakukan Penyelidikan Epidemiologi < 24 jam	0 % 0 % 0 % - 0 % 0 % 0 %		0 % 0 % 0 % - 0 % 0 % 0 %	% % % - % % %	100 % 100 % 100 % 82 - 100 % 100 % 100 %		987,358,000						971,947,340		100 % 100 % 100 % 82 - 100 % 100 % 100 %

**Penetapan Perubahan Rencana Kerja Pemerintah Daerah (RKPD)  
Kota Yogyakarta  
Tahun 2021**

Kode	Urusan/ Bidang Urusan/ Program/ Kegiatan/ Sub Kegiatan	Indikator Program/ Kegiatan/ Sub Kegiatan	Target Akhir Periode RPJMD	Realisasi Capaian RKPD Tahun 2019	Prakiraan Capaian Target RKPD Tahun 2020	Capaian Kinerja dan Kerangka Pendanaan						Kelompok Sasaran	Prakiraan Maju Rencana Tahun 2022		Perangkat Daerah Penanggung Jawab		
						Target 2021		Pagu Indikatif		Lokasi	Sumber Dana		Prioritas			Target	Pagu Indikatif
						Sebelum	Sesudah	Sebelum	Sesudah				Nasional	Daerah			
		Cakupan Penemuan dan Penanganan Penderita Penyakit DBD Indeks kepuasan layanan kesehatan puskesmas Persentase balita mendapatkan pelayanan kesehatan sesuai standar Persentase Bayi Baru Lahir Mendapatkan Pelayanan sesuai Standar Persentase Ibu Bersalin Mendapatkan Pelayanan Persalinan sesuai Standar Persentase Ibu Hamil Mendapatkan Pelayanan Antenatal sesuai Standar Persentase Jemaah Haji mendapatkan layanan pemeriksaan kesehatan Persentase orang berisiko terinfeksi HIV AIDs ( Ibu Hamil, Pasien TB, Pasien IMS, waria/transgender, pengguna napza dan warga binaan lembaga pemasyarakatan ) mendapatkan Pemeriksaan HIV AIDs Persentase orang dengan gangguan Jiwa (ODGJ) berat mendapat pelayanan kesehatan sesuai standart Persentase penderita Diabetes melitus mendapatkan pelayanan kesehatan sesuai standar Persentase penderita hipertensi mendapatkan pelayanan kesehatan sesuai standar Persentase penderita TB mendapatkan pelayanan TB sesuai standar Persentase penduduk kota usia 15 s/d 59 tahun mendapat skrining kesehatan sesuai standar Persentase warga negara Indonesia usia 60 tahun ke atas mendapat skrining kesehatan sesuai standar	0 % 0 % 0 % 0 % 0 % 0 % 0 % 0 % 0 % 0 % 0 % 0 % 0 % 0 % 0 %	0 % 0 % 0 % 0 % 0 % 0 % 0 % 0 % 0 % 0 % 0 % 0 % 0 % 0 % 0 %	% % % % % % % % % % % % % % %	100 % 100 % 100 % 100 % 100 % 100 % 100 % 100 % 100 % 100 % 100 % 100 % 100 % 100 % 100 %								100 % 100 % 100 % 100 % 100 % 100 % 100 % 100 % 100 % 100 % 100 % 100 % 100 % 100 % 100 % 100 %			
1 02 02 2.02	Penyediaan Layanan Kesehatan untuk UKM dan UKP Rujukan Tingkat Daerah Kabupaten/Kota	-	-	-	-	0 -	987,358,000	971,947,340					0 -	3,532,093,510			
1 02 02 2.02 01	Pengelolaan Pelayanan Kesehatan Ibu Hamil	Layanan bagi ibu hamil				orang	312 orang	0	450,000	Kota Yogyakarta, Jetis, Semua Kelurahan	DAK Non Fisik - BOKKB - BOK	Meningkatkan Sumber Daya Manusia Yang Berkualitas Dan Berdaya Saing	Peningkatan Kualitas Sumber Daya Manusia, Kesejahteraan Masyarakat, dan Penanggulangan Kemiskinan	Masyarakat Kota Yogyakarta	312 orang	0 Dinas Kesehatan	
1 02 02 2.02 02	Pengelolaan Pelayanan Kesehatan Ibu Bersalin	Layanan bagi ibu bersalin				orang	297 orang	0	8,475,000	Kota Yogyakarta, Jetis, Semua Kelurahan	DAK Non Fisik - BOKKB - BOK	Meningkatkan Sumber Daya Manusia Yang Berkualitas Dan Berdaya Saing	Peningkatan Kualitas Sumber Daya Manusia, Kesejahteraan Masyarakat, dan Penanggulangan Kemiskinan	Masyarakat Kota Yogyakarta	297 orang	0 Dinas Kesehatan	
1 02 02 2.02 04	Pengelolaan Pelayanan Kesehatan Balita	Layanan bagi Balita				orang	769 orang	0	925,000	Kota Yogyakarta,	DAK Non Fisik - BOKKB - BOK	Meningkatkan Sumber Daya Manusia Yang Berkualitas Dan	Peningkatan Kualitas Sumber Daya Manusia, Kesejahteraan	Masyarakat Kota Yogyakarta	769 orang	0 Dinas Kesehatan	

**Penetapan Perubahan Rencana Kerja Pemerintah Daerah (RKPD)  
Kota Yogyakarta  
Tahun 2021**

Kode	Urusan/ Bidang Urusan/ Program/ Kegiatan/ Sub Kegiatan	Indikator Program/ Kegiatan/ Sub Kegiatan	Target Akhir Periode RPJMD	Realisasi Capaian RKPD Tahun 2019	Prakiraan Capaian Target RKPD Tahun 2020	Capaian Kinerja dan Kerangka Pendanaan						Kelompok Sasaran	Prakiraan Maju Rencana Tahun 2022		Perangkat Daerah Penanggung Jawab		
						Target 2021		Pagu Indikatif		Lokasi	Sumber Dana		Prioritas			Target	Pagu Indikatif
						Sebelum	Sesudah	Sebelum	Sesudah				Nasional	Daerah			
										Jetis, Semua Kelurahan		Berdaya Saing	Masyarakat, dan Penanggulangan Kemiskinan				
1 02 02 2.02 05	Pengelolaan Pelayanan Kesehatan pada Usia Pendidikan Dasar	Layanan bagi usia pendidikan dasar				orang	0 orang	0	0	Kota Yogyakarta, Jetis, Semua Kelurahan	DAK Non Fisik - BOKKB - BOK	Meningkatkan Sumber Daya Manusia Yang Berkualitas Dan Berdaya Saing	Peningkatan Kualitas Sumber Daya Manusia, Kesejahteraan Masyarakat, dan Penanggulangan Kemiskinan	Masyarakat Kota Yogyakarta	0 orang	0	Dinas Kesehatan
1 02 02 2.02 13	Pengelolaan Pelayanan Kesehatan bagi Penduduk pada Kondisi Kejadian Luar Biasa (KLB)	Tersediannya laporan dkokumen KLB / COVID-19				dokumen	7 dokumen	0	172,800,000	Kota Yogyakarta, Jetis, Semua Kelurahan	DAK Non Fisik - BOKKB - BOK	Meningkatkan Sumber Daya Manusia Yang Berkualitas Dan Berdaya Saing	Peningkatan Kualitas Sumber Daya Manusia, Kesejahteraan Masyarakat, dan Penanggulangan Kemiskinan	Masyarakat Kota Yogyakarta	7 dokumen	0	Dinas Kesehatan
1 02 02 2.02 15	Pengelolaan Pelayanan Kesehatan Gizi Masyarakat	Layanan bagi Balita gizi kurang/buruk				orang	22 orang	0	26,210,000	Kota Yogyakarta, Jetis, Semua Kelurahan	DAK Non Fisik - BOKKB - BOK	Meningkatkan Sumber Daya Manusia Yang Berkualitas Dan Berdaya Saing	Peningkatan Kualitas Sumber Daya Manusia, Kesejahteraan Masyarakat, dan Penanggulangan Kemiskinan	Masyarakat Kota Yogyakarta	22 orang	0	Dinas Kesehatan
1 02 02 2.02 16	Pengelolaan Pelayanan Kesehatan Kerja dan Olahraga	Layanan Kesehatan Olahraga				bulan	7 bulan	0	2,772,000	Kota Yogyakarta, Jetis, Semua Kelurahan	DAK Non Fisik - BOKKB - BOK	Meningkatkan Sumber Daya Manusia Yang Berkualitas Dan Berdaya Saing	Peningkatan Kualitas Sumber Daya Manusia, Kesejahteraan Masyarakat, dan Penanggulangan Kemiskinan	Masyarakat Kota Yogyakarta	7 bulan	0	Dinas Kesehatan
1 02 02 2.02 17	Pengelolaan Pelayanan Kesehatan Lingkungan	Layanan kesehatan lingkungan				orang	27072 orang	0	2,450,000	Kota Yogyakarta, Jetis, Semua Kelurahan	DAK Non Fisik - BOKKB - BOK	Meningkatkan Sumber Daya Manusia Yang Berkualitas Dan Berdaya Saing	Peningkatan Kualitas Sumber Daya Manusia, Kesejahteraan Masyarakat, dan Penanggulangan Kemiskinan	Masyarakat Kota Yogyakarta	27072 orang	0	Dinas Kesehatan
1 02 02 2.02 18	Pengelolaan Pelayanan Promosi Kesehatan	Layanan promosi kesehatan				orang	27072 orang	0	7,755,000	Kota Yogyakarta, Jetis, Semua Kelurahan	DAK Non Fisik - BOKKB - BOK	Meningkatkan Sumber Daya Manusia Yang Berkualitas Dan Berdaya Saing	Peningkatan Kualitas Sumber Daya Manusia, Kesejahteraan Masyarakat, dan Penanggulangan Kemiskinan	Masyarakat Kota Yogyakarta	27072 orang	0	Dinas Kesehatan
1 02 02 2.02 20	Pengelolaan Surveilans Kesehatan	Layanan surveilans di masyarakat				minggu	31 minggu	0	2,400,000	Kota Yogyakarta, Jetis, Semua Kelurahan	DAK Non Fisik - BOKKB - BOK	Meningkatkan Sumber Daya Manusia Yang Berkualitas Dan Berdaya Saing	Peningkatan Kualitas Sumber Daya Manusia, Kesejahteraan Masyarakat, dan Penanggulangan Kemiskinan	Masyarakat Kota Yogyakarta	31 minggu	0	Dinas Kesehatan
1 02 02 2.02 22	Pengelolaan Pelayanan Kesehatan Jiwa dan NAPZA	Layanan kesethan jiwa dan Napza				bulan	7 bulan	0	2,225,000	Kota Yogyakarta, Jetis, Semua Kelurahan	DAK Non Fisik - BOKKB - BOK	Meningkatkan Sumber Daya Manusia Yang Berkualitas Dan Berdaya Saing	Peningkatan Kualitas Sumber Daya Manusia, Kesejahteraan Masyarakat, dan Penanggulangan Kemiskinan	Masyarakat Kota Yogyakarta	7 bulan	0	Dinas Kesehatan
1 02 02 2.02 25	Pelayanan Kesehatan Penyakit Menular dan Tidak Menular	Layanan pencegahan pengendalian penyakit				orang	3468 orang	0	17,825,000	Kota Yogyakarta, Jetis, Semua Kelurahan	DAK Non Fisik - BOKKB - BOK	Meningkatkan Sumber Daya Manusia Yang Berkualitas Dan Berdaya Saing	Peningkatan Kualitas Sumber Daya Manusia, Kesejahteraan Masyarakat, dan Penanggulangan Kemiskinan	Masyarakat Kota Yogyakarta	3468 orang	0	Dinas Kesehatan
1 02 02 2.02 33	Operasional Pelayanan Puskesmas	Penyelenggaraan Manajemen Puskesmas Jetis				22 bulan	12 bulan	987,358,000	727,660,340	Kota Yogyakarta, Jetis, Semua Kelurahan	PENDAPATAN ASLI DAERAH (PAD)	Meningkatkan Sumber Daya Manusia Yang Berkualitas Dan Berdaya Saing	Peningkatan Kualitas Sumber Daya Manusia, Kesejahteraan Masyarakat, dan Penanggulangan Kemiskinan	Masyarakat Kota Yogyakarta	12 bulan	3,532,093,510	Dinas Kesehatan
<b>1 02 03</b>	<b>PROGRAM PENINGKATAN KAPASITAS SUMBER DAYA MANUSIA KESEHATAN</b>	Persentase Tenaga Kesehatan sesuai Kompetensi	%		%	%	95 %	<b>0</b>	<b>13,485,660</b>						95 %	<b>0</b>	

**Penetapan Perubahan Rencana Kerja Pemerintah Daerah (RKPD)  
Kota Yogyakarta  
Tahun 2021**

Kode	Urusan/ Bidang Urusan/ Program/ Kegiatan/ Sub Kegiatan	Indikator Program/ Kegiatan/ Sub Kegiatan	Target Akhir Periode RPJMD	Realisasi Capaian RKPD Tahun 2019	Prakiraan Capaian Target RKPD Tahun 2020	Capaian Kinerja dan Kerangka Pendanaan						Kelompok Sasaran	Prakiraan Maju Rencana Tahun 2022		Perangkat Daerah Penanggung Jawab			
						Target 2021		Pagu Indikatif		Lokasi	Sumber Dana		Prioritas			Target	Pagu Indikatif	
						Sebelum	Sesudah	Sebelum	Sesudah				Nasional	Daerah				
1 02 03 2.02	Perencanaan Kebutuhan dan Pendayagunaan Sumberdaya Manusia Kesehatan untuk UKP dan UKM di Wilayah Kabupaten/Kota	-					0	0	13,485,660				0	0				
1 02 03 2.02 02	Pemenuhan Kebutuhan Sumber Daya Manusia Kesehatan sesuai Standar	Tersediannya tenaga dengan perjanjian kerja				orang	1 orang	0	13,485,660	Kota Yogyakarta, Jetis, Semua Kelurahan	DAK Non Fisik - BOKKB - Akreditasi Labkesda	Peningkatan Kualitas Sumber Daya Manusia, Kesejahteraan Masyarakat, dan Penanggulangan Kemiskinan	Puskesmas Jetis	1 orang	0	Dinas Kesehatan		
1 02 05	<b>PROGRAM PEMBERDAYAAN MASYARAKAT BIDANG KESEHATAN</b>	Cakupan Kelurahan Siaga Aktif (Mandiri) Jumlah Wilayah yang melaksanakan Kawasan Tanpa Rokok (KTR)	% wilayah		% wilayah	% wilayah	66,7 % 466 wilayah	0	1,925,000					66,7 % 466 wilayah	0			
1 02 05 2.03	Pengembangan dan Pelaksanaan Upaya Kesehatan Bersumber Daya Masyarakat (UKBM) Tingkat Daerah Kabupaten/Kota	-	-	-	-	-	0 -	0	1,925,000					0 -	0			
1 02 05 2.03 01	Bimbingan Teknis dan Supervisi Pengembangan dan Pelaksanaan Upaya Kesehatan Bersumber Daya Masyarakat (UKBM)	Layanan promosi kesehatan				orang	27072 orang	0	1,925,000	Kota Yogyakarta, Jetis, Semua Kelurahan	DAK Non Fisik - BOKKB - BOK	Peningkatan Kualitas Sumber Daya Manusia, Kesejahteraan Masyarakat, dan Penanggulangan Kemiskinan	Masyarakat di Kemantren Jetis	27072 orang	0	Dinas Kesehatan		
<b>1</b>	<b>URUSAN PEMERINTAHAN WAJIB YANG BERKAITAN DENGAN PELAYANAN DASAR</b>																	
<b>1 02</b>	<b>URUSAN PEMERINTAHAN BIDANG KESEHATAN</b>																	
									<b>2,631,401,311</b>	<b>2,300,981,505</b>					<b>4,181,938,115</b>			
1 02 01	<b>PROGRAM PENUNJANG URUSAN PEMERINTAHAN DAERAH KABUPATEN/KOTA</b>	Hasil Penilaian SAKIP oleh Inspektorat Indeks kepuasan layanan kesehatan puskesmas Indeks kepuasan layanan kesehatan Rumah Sakit Pratama Presentase Sarana, Prasarana dan Peralatan Kesehatan yang terpelihara dan dapat dioptimalkan secara optimal ; Presentase Sarana, prasarana dan peralatan kesehatan sesuai standar rumah sakit rujukan regional kelas B Pendidikan ; Presentase karyawan mendapatkan pelatihan minimal 20 jam per tahun	(Nilai >80 s.d 90) 0 poin - 0 %		(Nilai >80 s.d 90) 0 poin - 0 %	(Nilai >80 s.d 90) poin - %	A (Nilai >80 s.d 90) 80,5 poin 100 - - ; 81 ; 12 %		<b>1,851,354,295</b>	<b>1,304,367,914</b>				A (Nilai >80 s.d 90) 80,5 poin 100 - - ; 81 ; 12 %	<b>1,563,352,530</b>			
1 02 01 2.10	<b>Peningkatan Pelayanan BLUD</b>	-	-	-	-	-	0 -		<b>1,851,354,295</b>	<b>1,304,367,914</b>				0 -	<b>1,563,352,530</b>			
1 02 01 2.10 01	Pelayanan dan Penunjang Pelayanan BLUD	Layanan Kesehatan di Puskesmas Kotagede I				12 bulan	12 bulan		1,851,354,295	1,304,367,914	Kota Yogyakarta, Kotagede, Semua Kelurahan	PENDAPATAN ASLI DAERAH (PAD)	Meningkatkan Sumber Daya Manusia Yang Berkualitas Dan Berdaya Saing	Peningkatan Kualitas Sumber Daya Manusia, Kesejahteraan Masyarakat, dan Penanggulangan Kemiskinan	0	12 bulan	1,563,352,530	Dinas Kesehatan
1 02 02	<b>PROGRAM PEMENUHAN UPAYA KESEHATAN PERORANGAN DAN UPAYA KESEHATAN MASYARAKAT</b>	Cakupan Desa/Kelurahan Universal Child Immunization (UCI) Cakupan Kelurahan Mengalami KLB yang Dilakukan Penyelidikan Epidemiologi < 24 jam Cakupan Penemuan dan Penanganan Penderita Penyakit DBD	0 % 0 % 0 % 0 % 0 % 0 % 0 %		0 % 0 % 0 % 0 % 0 % 0 % 0 %	% % % % % % %	100 % 100 % 100 % 82 - 100 % 100 % 100 % 100 % 100 % 100 % 100 %		<b>780,047,016</b>	<b>680,252,385</b>				100 % 100 % 100 % 82 - 100 % 100 % 100 % 100 % 100 % 100 % 100 %	<b>2,618,585,585</b>			

**Penetapan Perubahan Rencana Kerja Pemerintah Daerah (RKPD)  
Kota Yogyakarta  
Tahun 2021**

Kode	Urusan/ Bidang Urusan/ Program/ Kegiatan/ Sub Kegiatan	Indikator Program/ Kegiatan/ Sub Kegiatan	Target Akhir Periode RPJMD	Realisasi Capaian RKPD Tahun 2019	Prakiraan Capaian Target RKPD Tahun 2020	Capaian Kinerja dan Kerangka Pendanaan						Kelompok Sasaran	Prakiraan Maju Rencana Tahun 2022		Perangkat Daerah Penanggung Jawab		
						Target 2021		Pagu Indikatif		Lokasi	Sumber Dana		Prioritas			Target	Pagu Indikatif
						Sebelum	Sesudah	Sebelum	Sesudah				Nasional	Daerah			
		Indeks kepuasan layanan kesehatan puskesmas Persentase balita mendapatkan pelayanan kesehatan sesuai standar Persentase Bayi Baru Lahir Mendapatkan Pelayanan sesuai Standar Persentase Ibu Bersalin Mendapatkan Pelayanan Persalinan sesuai Standar Persentase Ibu Hamil Mendapatkan Pelayanan Antenatal sesuai Standar Persentase orang berisiko terinfeksi HIV AIDs ( Ibu Hamil, Pasien TB, Pasien IMS, waria/transgender, pengguna napza dan warga binaan lembaga pemasyarakatan ) mendapatkan Pemeriksaan HIV AIDs Persentase orang dengan gangguan Jiwa (ODGJ) berat mendapat pelayanan kesehatan sesuai standart Persentase penderita Diabetes melitus mendapatkan pelayanan kesehatan sesuai standar Persentase penderita hipertensi mendapatkan pelayanan kesehatan sesuai standar Persentase penderita TB mendapatkan pelayanan TB sesuai standar Persentase penduduk kota usia 15 s/d 59 tahun mendapat skrening kesehatan sesuai standar Persentase warga negara Indonesia usia 60 tahun ke atas mendapat skrening kesehatan sesuai standar	0 % 0 % 0 % 0 % 0 %	0 % 0 % 0 % 0 % 0 %	% % % % %	100 % 100 % 100 % 100 % 100 %						100 % 100 % 100 % 100 % 100 %					
1 02 02 2.02	<b>Penyediaan Layanan Kesehatan untuk UKM dan UKP Rujukan Tingkat Daerah Kabupaten/Kota</b>	-	-	-	-	0 -		<b>780,047,016</b>	<b>680,252,385</b>					0 -	<b>2,618,585,585</b>		
1 02 02 2.02 01	Pengelolaan Pelayanan Kesehatan Ibu Hamil	Layanan bagi ibu hamil				orang	228 orang	0	22,465,500	Kota Yogyakarta, Kotagede, Semua Kelurahan	DAK Non Fisik - BOKKB - BOK	Meningkatkan Sumber Daya Manusia Yang Berkualitas Dan Berdaya Saing	Peningkatan Kualitas Sumber Daya Manusia, Kesejahteraan Masyarakat, dan Penanggulangan Kemiskinan	Masyarakat Kota Yogyakarta	228 orang	0	Dinas Kesehatan
1 02 02 2.02 02	Pengelolaan Pelayanan Kesehatan Ibu Bersalin	Layanan bagi ibu bersalin				orang	217 orang	0	800,000	Kota Yogyakarta, Kotagede, Semua Kelurahan	DAK Non Fisik - BOKKB - BOK	Meningkatkan Sumber Daya Manusia Yang Berkualitas Dan Berdaya Saing	Peningkatan Kualitas Sumber Daya Manusia, Kesejahteraan Masyarakat, dan Penanggulangan Kemiskinan	Masyarakat Kota Yogyakarta	217 orang	0	Dinas Kesehatan
1 02 02 2.02 03	Pengelolaan Pelayanan Kesehatan Bayi Baru Lahir	Layanan bagi Bayi Baru Lahir				Orang	207 Orang	0	7,080,000	Kota Yogyakarta, Kotagede, Semua Kelurahan	DAK Non Fisik - BOKKB - BOK	Meningkatkan Sumber Daya Manusia Yang Berkualitas Dan Berdaya Saing	Peningkatan Kualitas Sumber Daya Manusia, Kesejahteraan Masyarakat, dan Penanggulangan Kemiskinan	Masyarakat Kota Yogyakarta	207 Orang	0	Dinas Kesehatan
1 02 02 2.02 04	Pengelolaan Pelayanan Kesehatan Balita	Layanan bagi Balita				orang	1239 orang	0	20,950,000	Kota Yogyakarta, Kotagede,	DAK Non Fisik - BOKKB - BOK	Meningkatkan Sumber Daya Manusia Yang Berkualitas Dan	Peningkatan Kualitas Sumber Daya Manusia, Kesejahteraan	Masyarakat Kota Yogyakarta	1239 orang	0	Dinas Kesehatan

**Penetapan Perubahan Rencana Kerja Pemerintah Daerah (RKPD)  
Kota Yogyakarta  
Tahun 2021**

Kode	Urusan/ Bidang Urusan/ Program/ Kegiatan/ Sub Kegiatan	Indikator Program/ Kegiatan/ Sub Kegiatan	Target Akhir Periode RPJMD	Realisasi Capaian RKPD Tahun 2019	Prakiraan Capaian Target RKPD Tahun 2020	Capaian Kinerja dan Kerangka Pendanaan				Kelompok Sasaran	Prakiraan Maju Rencana Tahun 2022		Perangkat Daerah Penanggung Jawab				
						Target 2021		Pagu Indikatif			Lokasi	Sumber Dana		Prioritas		Target	Pagu Indikatif
						Sebelum	Sesudah	Sebelum	Sesudah					Nasional	Daerah		
										Semua Kelurahan		Berdaya Saing	Masyarakat, dan Penanggulangan Kemiskinan				
1 02 02 2.02 07	Pengelolaan Pelayanan Kesehatan pada Usia Lanjut	Layanan bagi Usia Lanjut				orang	2364 orang	0	6,805,750	Kota Yogyakarta, Kotagede, Semua Kelurahan	DAK Non Fisik - BOKKB - BOK	Meningkatkan Sumber Daya Manusia Yang Berkualitas Dan Berdaya Saing	Peningkatan Kualitas Sumber Daya Manusia, Kesejahteraan Masyarakat, dan Penanggulangan Kemiskinan	Masyarakat Kota Yogyakarta	2364 orang	0	Dinas Kesehatan
1 02 02 2.02 13	Pengelolaan Pelayanan Kesehatan bagi Penduduk pada Kondisi Kejadian Luar Biasa (KLB)	Tersedianya Dokumen Laporan KLB/Covid-19				Dokumen	7 Dokumen	0	179,347,385	Kota Yogyakarta, Kotagede, Semua Kelurahan	DAK Non Fisik - BOKKB - BOK	Meningkatkan Sumber Daya Manusia Yang Berkualitas Dan Berdaya Saing	Peningkatan Kualitas Sumber Daya Manusia, Kesejahteraan Masyarakat, dan Penanggulangan Kemiskinan	Masyarakat Kota Yogyakarta	7 Dokumen	0	Dinas Kesehatan
1 02 02 2.02 15	Pengelolaan Pelayanan Kesehatan Gizi Masyarakat	Layanan bagi Balita Gizi Buruk/Kurang				orang	82 orang	0	53,421,500	Kota Yogyakarta, Kotagede, Semua Kelurahan	PENDAPATAN ASLI DAERAH (PAD) DAK Non Fisik - BOKKB - BOK	Meningkatkan Sumber Daya Manusia Yang Berkualitas Dan Berdaya Saing	Peningkatan Kualitas Sumber Daya Manusia, Kesejahteraan Masyarakat, dan Penanggulangan Kemiskinan	Masyarakat Kota Yogyakarta	82 orang	0	Dinas Kesehatan
1 02 02 2.02 16	Pengelolaan Pelayanan Kesehatan Kerja dan Olahraga	Layanan Kesehatan Olah raga				bulan	0 bulan	0	0	Kota Yogyakarta, Semua Kecamatan, Semua Kelurahan	DAK Non Fisik - BOKKB - BOK	Meningkatkan Sumber Daya Manusia Yang Berkualitas Dan Berdaya Saing	Peningkatan Kualitas Sumber Daya Manusia, Kesejahteraan Masyarakat, dan Penanggulangan Kemiskinan	Masyarakat Kota Yogyakarta	0 bulan	0	Dinas Kesehatan
1 02 02 2.02 17	Pengelolaan Pelayanan Kesehatan Lingkungan	Layanan Kesehatan Lingkungan				orang	21.352 orang	0	11,850,000	Kota Yogyakarta, Kotagede, Semua Kelurahan	DAK Non Fisik - BOKKB - BOK	Meningkatkan Sumber Daya Manusia Yang Berkualitas Dan Berdaya Saing	Peningkatan Kualitas Sumber Daya Manusia, Kesejahteraan Masyarakat, dan Penanggulangan Kemiskinan	Masyarakat Kota Yogyakarta	21.352 orang	0	Dinas Kesehatan
1 02 02 2.02 18	Pengelolaan Pelayanan Promosi Kesehatan	Layanan Promosi Kesehatan				orang	21352 orang	0	7,909,250	Kota Yogyakarta, Kotagede, Semua Kelurahan	DAK Non Fisik - BOKKB - BOK	Meningkatkan Sumber Daya Manusia Yang Berkualitas Dan Berdaya Saing	Peningkatan Kualitas Sumber Daya Manusia, Kesejahteraan Masyarakat, dan Penanggulangan Kemiskinan	Masyarakat Kota Yogyakarta	21352 orang	0	Dinas Kesehatan
1 02 02 2.02 20	Pengelolaan Surveilans Kesehatan	Layanan surveilans di Masyarakat				minggu	31 minggu	0	73,200,000	Kota Yogyakarta, Kotagede, Semua Kelurahan	DAK Non Fisik - BOKKB - BOK	Meningkatkan Sumber Daya Manusia Yang Berkualitas Dan Berdaya Saing	Peningkatan Kualitas Sumber Daya Manusia, Kesejahteraan Masyarakat, dan Penanggulangan Kemiskinan	Masyarakat Kota Yogyakarta	31 minggu	0	Dinas Kesehatan
1 02 02 2.02 22	Pengelolaan Pelayanan Kesehatan Jiwa dan NAPZA	Layanan Kesehatan Jiwa dan Napza				bulan	7 bulan	0	4,010,000	Kota Yogyakarta, Kotagede, Semua Kelurahan	DAK Non Fisik - BOKKB - BOK	Meningkatkan Sumber Daya Manusia Yang Berkualitas Dan Berdaya Saing	Peningkatan Kualitas Sumber Daya Manusia, Kesejahteraan Masyarakat, dan Penanggulangan Kemiskinan	Masyarakat Kota Yogyakarta	7 bulan	0	Dinas Kesehatan
1 02 02 2.02 25	Pelayanan Kesehatan Penyakit Menular dan Tidak Menular	Layanan pencegahan pengendalian penyakit				orang	2890 orang	0	38,550,375	Kota Yogyakarta, Kotagede, Semua Kelurahan	DAK Non Fisik - BOKKB - BOK	Meningkatkan Sumber Daya Manusia Yang Berkualitas Dan Berdaya Saing	Peningkatan Kualitas Sumber Daya Manusia, Kesejahteraan Masyarakat, dan Penanggulangan Kemiskinan	Masyarakat Kota Yogyakarta	2890 orang	0	Dinas Kesehatan
1 02 02 2.02 33	Operasional Pelayanan Puskesmas	Penyelenggaraan Manajemen Puskesmas Kotagede I				21352 bulan	12 bulan	780,047,016	253,862,625	Kota Yogyakarta, Kotagede, Semua Kelurahan	PENDAPATAN ASLI DAERAH (PAD)	Meningkatkan Sumber Daya Manusia Yang Berkualitas Dan Berdaya Saing	Peningkatan Kualitas Sumber Daya Manusia, Kesejahteraan Masyarakat, dan Penanggulangan Kemiskinan	Masyarakat Kota Yogyakarta	12 bulan	2,618,585,585	Dinas Kesehatan
<b>1 02 03</b>	<b>PROGRAM PENINGKATAN KAPASITAS SUMBER DAYA MANUSIA KESEHATAN</b>	Persentase Tenaga Kesehatan sesuai Kompetensi	%		%	%	95 %	<b>0</b>	<b>316,361,206</b>						95 %	<b>0</b>	

**Penetapan Perubahan Rencana Kerja Pemerintah Daerah (RKPD)  
Kota Yogyakarta  
Tahun 2021**

Kode	Urusan/ Bidang Urusan/ Program/ Kegiatan/ Sub Kegiatan	Indikator Program/ Kegiatan/ Sub Kegiatan	Target Akhir Periode RPJMD	Realisasi Capaian RKPD Tahun 2019	Prakiraan Capaian Target RKPD Tahun 2020	Capaian Kinerja dan Kerangka Pendanaan				Lokasi	Sumber Dana	Prioritas		Kelompok Sasaran	Prakiraan Maju Rencana Tahun 2022		Perangkat Daerah Penanggung Jawab	
						Target 2021		Pagu Indikatif				Nasional	Daerah		Target	Pagu Indikatif		
						Sebelum	Sesudah	Sebelum	Sesudah									
1 02 03 2.02	Perencanaan Kebutuhan dan Pendayagunaan Sumberdaya Manusia Kesehatan untuk UKP dan UKM di Wilayah Kabupaten/Kota	-					0	0	316,361,206					0	0			
1 02 03 2.02 02	Pemenuhan Kebutuhan Sumber Daya Manusia Kesehatan sesuai Standar	Tersedianya Tenaga dengan Perjanjian Kerja				orang	18 orang	0	316,361,206	Kota Yogyakarta, Kotagede, Semua Kelurahan	DAK Non Fisik - BOKB - BOK	Peningkatan Kualitas Sumber Daya Manusia, Kesejahteraan Masyarakat, dan Penanggulangan Kemiskinan	Puskesmas Kotagede I	18 orang	0	Dinas Kesehatan		
<b>1</b>	<b>URUSAN PEMERINTAHAN WAJIB YANG BERKAITAN DENGAN PELAYANAN DASAR</b>																	
<b>1 02</b>	<b>URUSAN PEMERINTAHAN BIDANG KESEHATAN</b>																	
									<b>1,663,615,000</b>	<b>1,708,936,744</b>						<b>2,475,883,710</b>		
1 02 01	<b>PROGRAM PENUNJANG URUSAN PEMERINTAHAN DAERAH KABUPATEN/KOTA</b>	Hasil Penilaian SAKIP oleh Inspektorat Indeks kepuasan layanan kesehatan puskesmas Indeks kepuasan layanan kesehatan Rumah Sakit Pratama Presentase Sarana, Prasarana dan Peralatan Kesehatan yang terpelihara dan dapat dioptimalkan secara optimal ; Presentase Sarana, prasarana dan peralatan kesehatan sesuai standar rumah sakit rujukan regional kelas B Pendidikan ; Presentase karyawan mendapatkan pelatihan minimal 20 jam per tahun	(Nilai >80 s.d 90) 0 poin -		(Nilai >80 s.d 90) 0 poin -	(Nilai >80 s.d 90) -	A (Nilai >80 s.d 90) 80,5 poin 100 - ; 81 ; 12 %		<b>823,850,000</b>	<b>869,171,744</b>					A (Nilai >80 s.d 90) 80,5 poin 100 - ; 81 ; 12 %	<b>802,487,000</b>		
1 02 01 2.10	<b>Peningkatan Pelayanan BLUD</b>	-	-	-	-	0 -			<b>823,850,000</b>	<b>869,171,744</b>				0 -	<b>802,487,000</b>			
1 02 01 2.10 01	Pelayanan dan Penunjang Pelayanan BLUD	Layanan Kesehatan di Puskesmas Kotagede II				12 bulan	12 bulan		823,850,000	869,171,744	Kota Yogyakarta, Semua Kecamatan, Semua Kelurahan	PENDAPATAN ASLI DAERAH (PAD)	Meningkatkan Sumber Daya Manusia Yang Berkualitas Dan Berdaya Saing	Peningkatan Kualitas Sumber Daya Manusia, Kesejahteraan Masyarakat, dan Penanggulangan Kemiskinan	0	12 bulan	802,487,000	Dinas Kesehatan
1 02 02	<b>PROGRAM PEMENUHAN UPAYA KESEHATAN PERORANGAN DAN UPAYA KESEHATAN MASYARAKAT</b>	Cakupan Desa/Kelurahan Universal Child Immunization (UCI) Cakupan Kelurahan Mengalami KLB yang Dilakukan Penyelidikan Epidemiologi < 24 jam Cakupan Penemuan dan Penanganan Penderita Penyakit DBD Indeks kepuasan layanan kesehatan puskesmas Persentase balita mendapatkan pelayanan kesehatan sesuai standar Persentase Bayi Baru Lahir Mendapatkan Pelayanan sesuai Standar Persentase Ibu Bersalin Mendapatkan Pelayanan Persalinan sesuai Standar Persentase Ibu Hamil Mendapatkan Pelayanan Antenatal sesuai Standar Persentase orang berisiko terinfeksi HIV Aids ( Ibu Hamil, Pasien TB, Pasien IMS, waria/transgender, pengguna	0 % 0 % 0 % 0 % 0 % 0 % 0 % 0 % 0 % 0 % 0 % 0 % 0 %		0 % 0 % 0 % 0 % 0 % 0 % 0 % 0 % 0 % 0 % 0 % 0 %	% % - % % % % % % % % % %	100 % 100 % 100 % 82 - 100 % 100 % 100 % 100 % 100 % 100 % 100 % 100 % 100 % 100 % 100 % 100 % 100 %		<b>839,765,000</b>	<b>574,351,404</b>						<b>1,673,396,710</b>		



**Penetapan Perubahan Rencana Kerja Pemerintah Daerah (RKPD)  
Kota Yogyakarta  
Tahun 2021**

Kode	Urusan/ Bidang Urusan/ Program/ Kegiatan/ Sub Kegiatan	Indikator Program/ Kegiatan/ Sub Kegiatan	Target Akhir Periode RPJMD	Realisasi Capaian RKPD Tahun 2019	Prakiraan Capaian Target RKPD Tahun 2020	Capaian Kinerja dan Kerangka Pendanaan						Kelompok Sasaran	Prakiraan Maju Rencana Tahun 2022		Perangkat Daerah Penanggung Jawab		
						Target 2021		Pagu Indikatif		Lokasi	Sumber Dana		Prioritas			Target	Pagu Indikatif
						Sebelum	Sesudah	Sebelum	Sesudah				Nasional	Daerah			
		napza dan warga binaan lembaga pemasyarakatan ) mendapatkan Pemeriksaan HIV AIDs Persentase orang dengan gangguan Jiwa (ODGJ) berat mendapat pelayanan kesehatan sesuai standart Persentase penderita Diabetes melitus mendapatkan pelayanan kesehatan sesuai standar Persentase penderita hipertensi mendapatkan pelayanan kesehatan sesuai standar Persentase penderita TB mendapatkan pelayanan TB sesuai standar Persentase penduduk kota usia 15 s/d 59 tahun mendapat skrening kesehatan sesuai standart Persentase warga negara Indonesia usia 60 tahun ke atas mendapat skrening kesehatan sesuai standart															
1 02 02 2.02	Penyediaan Layanan Kesehatan untuk UKM dan UKP Rujukan Tingkat Daerah Kabupaten/Kota	-	-	-	-	0 -	839,765,000	574,351,404					0 -	1,673,396,710			
1 02 02 2.02 01	Pengelolaan Pelayanan Kesehatan Ibu Hamil	Layanan bagi Ibu Hamil				orang	126 orang	0	31,050,000	Kota Yogyakarta, Kotagede, Semua Kelurahan	DAK Non Fisik - BOKKB - BOK	Meningkatkan Sumber Daya Manusia Yang Berkualitas Dan Berdaya Saing	Peningkatan Kualitas Sumber Daya Manusia, Kesejahteraan Masyarakat, dan Penganggulangan Kemiskinan	Masyarakat Kota Yogyakarta	126 orang	0	Dinas Kesehatan
1 02 02 2.02 02	Pengelolaan Pelayanan Kesehatan Ibu Bersalin	Layanan bagi Ibu Bersalin				Orang	126 Orang	0	300,000	Kota Yogyakarta, Semua Kecamatan, Semua Kelurahan	DAK Non Fisik - BOKKB - BOK	Meningkatkan Sumber Daya Manusia Yang Berkualitas Dan Berdaya Saing	Peningkatan Kualitas Sumber Daya Manusia, Kesejahteraan Masyarakat, dan Penganggulangan Kemiskinan	Masyarakat Kota Yogyakarta	126 Orang	0	Dinas Kesehatan
1 02 02 2.02 04	Pengelolaan Pelayanan Kesehatan Balita	Layanan bagi Balita				orang	696 orang	0	28,295,000	Kota Yogyakarta, Kotagede, Semua Kelurahan	DAK Non Fisik - BOKKB - BOK	Meningkatkan Sumber Daya Manusia Yang Berkualitas Dan Berdaya Saing	Peningkatan Kualitas Sumber Daya Manusia, Kesejahteraan Masyarakat, dan Penganggulangan Kemiskinan	Masyarakat Kota Yogyakarta	696 orang	0	Dinas Kesehatan
1 02 02 2.02 13	Pengelolaan Pelayanan Kesehatan bagi Penduduk pada Kondisi Kejadian Luar Biasa (KLB)	Tersedianya Dokumen Laporan KLB/Covid-19				Dokumen	7 Dokumen	0	156,588,466	Kota Yogyakarta, Kotagede, Semua Kelurahan	DAK Non Fisik - BOKKB - BOK	Meningkatkan Sumber Daya Manusia Yang Berkualitas Dan Berdaya Saing	Peningkatan Kualitas Sumber Daya Manusia, Kesejahteraan Masyarakat, dan Penganggulangan Kemiskinan	Masyarakat Kota Yogyakarta	7 Dokumen	0	Dinas Kesehatan
1 02 02 2.02 15	Pengelolaan Pelayanan Kesehatan Gizi Masyarakat	Layanan bagi Balita Gizi Buruk/Kurang				orang	25 orang	0	3,500,000	Kota Yogyakarta, Kotagede, Semua Kelurahan	PENDAPATAN ASLI DAERAH (PAD)	Meningkatkan Sumber Daya Manusia Yang Berkualitas Dan Berdaya Saing	Peningkatan Kualitas Sumber Daya Manusia, Kesejahteraan Masyarakat, dan Penganggulangan Kemiskinan	Masyarakat Kota Yogyakarta	25 orang	0	Dinas Kesehatan
1 02 02 2.02 25	Pelayanan Kesehatan Penyakit Menular dan Tidak Menular	Layanan pencegahan pengendalian penyakit				orang	1464 orang	0	27,740,000	Kota Yogyakarta, Kotagede, Semua Kelurahan	DAK Non Fisik - BOKKB - BOK	Meningkatkan Sumber Daya Manusia Yang Berkualitas Dan Berdaya Saing	Peningkatan Kualitas Sumber Daya Manusia, Kesejahteraan Masyarakat, dan Penganggulangan Kemiskinan	Masyarakat Kota Yogyakarta	1464 orang	0	Dinas Kesehatan
1 02 02 2.02 28	Pengambilan dan Pengiriman Spesimen Penyakit Potensial KLB ke	Jumlah sampel kasus yang diambil dan dikirim				kasus	53 kasus	0	5,300,000	Kota Yogyakarta, Semua	DAK Non Fisik - BOKKB - BOK	Meningkatkan Sumber Daya Manusia Yang Berkualitas Dan Berdaya Saing	Peningkatan Kualitas Sumber Daya Manusia, Kesejahteraan	Masyarakat Kota Yogyakarta	53 kasus	0	Dinas Kesehatan

**Penetapan Perubahan Rencana Kerja Pemerintah Daerah (RKPD)  
Kota Yogyakarta  
Tahun 2021**

Kode	Urusan/ Bidang Urusan/ Program/ Kegiatan/ Sub Kegiatan	Indikator Program/ Kegiatan/ Sub Kegiatan	Target Akhir Periode RPJMD	Realisasi Capaian RKPD Tahun 2019	Prakiraan Capaian Target RKPD Tahun 2020	Capaian Kinerja dan Kerangka Pendanaan						Kelompok Sasaran	Prakiraan Maju Rencana Tahun 2022		Perangkat Daerah Penanggung Jawab				
						Target 2021		Pagu Indikatif		Lokasi	Sumber Dana		Prioritas			Target	Pagu Indikatif		
						Sebelum	Sesudah	Sebelum	Sesudah				Nasional	Daerah					
	Laboratorium Rujukan/Nasional									Kecamatan, Semua Kelurahan		Berdaya Saing	Masyarakat, dan Penanggulangan Kemiskinan						
1 02 02 2.02 33	Operasional Pelayanan Puskesmas	Penyelenggaraan manajemen Puskemas Kotagede II				25 bulan	12 bulan	839,765,000	321,577,938	Kota Yogyakarta, Kotagede, Semua Kelurahan	PENDAPATAN ASLI DAERAH (PAD)	Meningkatkan Sumber Daya Manusia Yang Berkualitas Dan Berdaya Saing	Peningkatan Kualitas Sumber Daya Manusia, Kesejahteraan Masyarakat, dan Penanggulangan Kemiskinan	Masyarakat Kota Yogyakarta	12 bulan	1,673,396,710	Dinas Kesehatan		
1 02 03	<b>PROGRAM PENINGKATAN KAPASITAS SUMBER DAYA MANUSIA KESEHATAN</b>	Persentase Tenaga Kesehatan sesuai Kompetensi	%		%	%	95 %	0	265,413,596						95 %	0			
1 02 03 2.02	<b>Perencanaan Kebutuhan dan Pendayagunaan Sumberdaya Manusia Kesehatan untuk UKP dan UKM di Wilayah Kabupaten/Kota</b>	-					0	0	265,413,596						0	0			
1 02 03 2.02 02	Pemenuhan Kebutuhan Sumber Daya Manusia Kesehatan sesuai Standar	Tersedianya Tenaga dengan Perjanjian Kerja				orang	15 orang		265,413,596	Kota Yogyakarta, Semua Kecamatan, Semua Kelurahan	PENDAPATAN ASLI DAERAH (PAD) DAK Non Fisik - BOKB - BOK	Meningkatkan Sumber Daya Manusia Yang Berkualitas Dan Berdaya Saing	Peningkatan Kualitas Sumber Daya Manusia, Kesejahteraan Masyarakat, dan Penanggulangan Kemiskinan	Puskesmas Kotagede II	15 orang		0 Dinas Kesehatan		
<b>1</b>	<b>URUSAN PEMERINTAHAN WAJIB YANG BERKAITAN DENGAN PELAYANAN DASAR</b>																		
<b>1 02</b>	<b>URUSAN PEMERINTAHAN BIDANG KESEHATAN</b>													<b>2,225,865,604</b>	<b>2,242,561,237</b>			<b>3,479,904,771</b>	
1 02 01	<b>PROGRAM PENUNJANG URUSAN Pemerintahan DAERAH KABUPATEN/KOTA</b>	Hasil Penilaian SAKIP oleh Inspektorat Indeks kepuasan layanan kesehatan puskesmas Indeks kepuasan layanan kesehatan Rumah Sakit Pratama Presentase Sarana, Prasarana dan Peralatan Kesehatan yang terpelihara dan dapat dioperasikan secara optimal ; Presentase Sarana, prasarana dan peralatan kesehatan sesuai standar rumah sakit rujukan regional kelas B Pendidikan ; Presentase karyawan mendapatkan pelatihan minimal 20 jam per tahun	(Nilai >80 s.d 90) 0 poin - 0 %		(Nilai >80 s.d 90) 0 poin - 0 %	(Nilai >80 s.d 90) 0 poin - %	A (Nilai >80 s.d 90) 80,5 poin 100 - - ; 81 ; 12 %		1,091,345,728	1,108,041,361					A (Nilai >80 s.d 90) 80,5 poin 100 - - ; 81 ; 12 %	1,078,032,728			
1 02 01 2.10	<b>Peningkatan Pelayanan BLUD</b>	-	-		-	-	0 -		1,091,345,728	1,108,041,361					0 -	1,078,032,728			
1 02 01 2.10 01	Pelayanan dan Penunjang Pelayanan BLUD	Layanan Kesehatan di Puskesmas Kraton				12 bulan	12 bulan		1,091,345,728	1,108,041,361	Kota Yogyakarta, Semua Kecamatan, Semua Kelurahan	PENDAPATAN ASLI DAERAH (PAD)	Meningkatkan Sumber Daya Manusia Yang Berkualitas Dan Berdaya Saing	Peningkatan Kualitas Sumber Daya Manusia, Kesejahteraan Masyarakat, dan Penanggulangan Kemiskinan	0	12 bulan	1,078,032,728	Dinas Kesehatan	
1 02 02	<b>PROGRAM PEMENUHAN UPAYA KESEHATAN PERORANGAN DAN UPAYA KESEHATAN MASYARAKAT</b>	Cakupan Desa/Kelurahan Universal Child Immunization (UCI) Cakupan Kelurahan Mengalami KLB yang Dilakukan Penyelidikan Epidemiologi < 24 jam Cakupan Penemuan dan Penanganan Penderita Penyakit DBD Indeks kepuasan layanan kesehatan puskesmas	0 % 0 % 0 % 0 % 0 % 0 % 0 % 0 % 0 % 0 % 0 % 0 %		0 % 0 % 0 % 0 % 0 % 0 % 0 % 0 % 0 % 0 % 0 % 0 %	% % % - % % % % % % % %	100 % 100 % 100 % 82 - 100 % 100 % 100 % 100 % 100 % 100 % 100 % 100 %		1,134,519,876	729,835,199						100 % 100 % 100 % 82 - 100 % 100 % 100 % 100 % 100 % 100 % 100 % 100 % 100 %	2,401,872,043		

**Penetapan Perubahan Rencana Kerja Pemerintah Daerah (RKPD)  
Kota Yogyakarta  
Tahun 2021**

Kode	Urusan/ Bidang Urusan/ Program/ Kegiatan/ Sub Kegiatan	Indikator Program/ Kegiatan/ Sub Kegiatan	Target Akhir Periode RPJMD	Realisasi Capaian RKPD Tahun 2019	Prakiraan Capaian Target RKPD Tahun 2020	Capaian Kinerja dan Kerangka Pendanaan						Kelompok Sasaran	Prakiraan Maju Rencana Tahun 2022		Perangkat Daerah Penanggung Jawab		
						Target 2021		Pagu Indikatif		Lokasi	Sumber Dana		Prioritas			Target	Pagu Indikatif
						Sebelum	Sesudah	Sebelum	Sesudah				Nasional	Daerah			
		Persentase balita mendapatkan pelayanan kesehatan sesuai standar Persentase Bayi Baru Lahir Mendapatkan Pelayanan sesuai Standar Persentase Ibu Bersalin Mendapatkan Pelayanan Persalinan sesuai Standar Persentase Ibu Hamil Mendapatkan Pelayanan Antenatal sesuai Standar Persentase orang berisiko terinfeksi HIV AIDs ( Ibu Hamil, Pasien TB, Pasien IMS, waria/transgender, pengguna napza dan warga binaan lembaga pemasyarakatan ) mendapatkan Pemeriksaan HIV AIDs Persentase orang dengan gangguan Jiwa (ODGJ) berat mendapat pelayanan kesehatan sesuai standart Persentase penderita Diabetes melitus mendapatkan pelayanan kesehatan sesuai standar Persentase penderita hipertensi mendapatkan pelayanan kesehatan sesuai standar Persentase penderita TB mendapatkan pelayanan TB sesuai standar Persentase penduduk kota usia 15 s/d 59 tahun mendapat skrening kesehatan sesuai standar Persentase warga negara Indonesia usia 60 tahun ke atas mendapat skrening kesehatan sesuai standar	0 % 0 % 0 %	0 % 0 % 0 %	% % %	100 % 100 % 100 %						100 % 100 % 100 %					
<b>1 02 02 2.02</b>	<b>Penyediaan Layanan Kesehatan untuk UKM dan UKP Rujukan Tingkat Daerah Kabupaten/Kota</b>	-	-	-	-	0 -	<b>1,134,519,876</b>	<b>729,835,199</b>					0 -	<b>2,401,872,043</b>			
1 02 02 2.02 01	Pengelolaan Pelayanan Kesehatan Ibu Hamil	Layanan bagi Ibu Hamil				orang	181 orang	0	38,625,000	Kota Yogyakarta, Kraton, Semua Kelurahan	DAK Non Fisik - BOKKB - BOK	Meningkatkan Sumber Daya Manusia Yang Berkualitas Dan Berdaya Saing	Peningkatan Kualitas Sumber Daya Manusia, Kesejahteraan Masyarakat, dan Penanggulangan Kemiskinan	Masyarakat Kota Yogyakarta	181 orang	0 Dinas Kesehatan	
1 02 02 2.02 02	Pengelolaan Pelayanan Kesehatan Ibu Bersalin	Layanan bagi Ibu Bersalin				orang	174 orang	0	1,725,000	Kota Yogyakarta, Kraton, Semua Kelurahan	DAK Non Fisik - BOKKB - BOK	Meningkatkan Sumber Daya Manusia Yang Berkualitas Dan Berdaya Saing	Peningkatan Kualitas Sumber Daya Manusia, Kesejahteraan Masyarakat, dan Penanggulangan Kemiskinan	Masyarakat Kota Yogyakarta	174 orang	0 Dinas Kesehatan	
1 02 02 2.02 04	Pengelolaan Pelayanan Kesehatan Balita	Layanan bagi Balita				orang	783 orang	0	42,360,000	Kota Yogyakarta, Kraton, Semua Kelurahan	DAK Non Fisik - BOKKB - BOK	Meningkatkan Sumber Daya Manusia Yang Berkualitas Dan Berdaya Saing	Peningkatan Kualitas Sumber Daya Manusia, Kesejahteraan Masyarakat, dan Penanggulangan Kemiskinan	Masyarakat Kota Yogyakarta	783 orang	0 Dinas Kesehatan	
1 02 02 2.02 05	Pengelolaan Pelayanan Kesehatan pada Usia Pendidikan Dasar	Layanan bagi Anak Usia Pendidikan Dasar				orang	2405 orang	0	29,560,000	Kota Yogyakarta, Kraton, Semua Kelurahan	DAK Non Fisik - BOKKB - BOK	Meningkatkan Sumber Daya Manusia Yang Berkualitas Dan Berdaya Saing	Peningkatan Kualitas Sumber Daya Manusia, Kesejahteraan Masyarakat, dan Penanggulangan	Masyarakat Kota Yogyakarta	2405 orang	0 Dinas Kesehatan	

**Penetapan Perubahan Rencana Kerja Pemerintah Daerah (RKPD)  
Kota Yogyakarta  
Tahun 2021**

Kode	Urusan/ Bidang Urusan/ Program/ Kegiatan/ Sub Kegiatan	Indikator Program/ Kegiatan/ Sub Kegiatan	Target Akhir Periode RPJMD	Realisasi Capaian RKPD Tahun 2019	Prakiraan Capaian Target RKPD Tahun 2020	Capaian Kinerja dan Kerangka Pendanaan				Kelompok Sasaran	Prakiraan Maju Rencana Tahun 2022		Perangkat Daerah Penanggung Jawab				
						Target 2021		Pagu Indikatif			Lokasi	Sumber Dana		Prioritas		Target	Pagu Indikatif
						Sebelum	Sesudah	Sebelum	Sesudah					Nasional	Daerah		
1 02 02 2.02 06	Pengelolaan Pelayanan Kesehatan pada Usia Produktif	Layanan bagi Anak Usia Produktif				orang	536 orang	0	29,865,000	Kota Yogyakarta, Kraton, Semua Kelurahan	DAK Non Fisik - BOKKB - BOK	Meningkatkan Sumber Daya Manusia Yang Berkualitas Dan Berdaya Saing	Peningkatan Kualitas Sumber Daya Manusia, Kesejahteraan Masyarakat, dan Penanggulangan Kemiskinan	Masyarakat Kota Yogyakarta	536 orang	0	Dinas Kesehatan
1 02 02 2.02 07	Pengelolaan Pelayanan Kesehatan pada Usia Lanjut	Layanan bagi Usia Lanjut				orang	2200 orang	0	18,220,000	Kota Yogyakarta, Kraton, Semua Kelurahan	DAK Non Fisik - BOKKB - BOK	Meningkatkan Sumber Daya Manusia Yang Berkualitas Dan Berdaya Saing	Peningkatan Kualitas Sumber Daya Manusia, Kesejahteraan Masyarakat, dan Penanggulangan Kemiskinan	Masyarakat Kota Yogyakarta	2200 orang	0	Dinas Kesehatan
1 02 02 2.02 13	Pengelolaan Pelayanan Kesehatan bagi Penduduk pada Kondisi Kejadian Luar Biasa (KLB)	Tersediannya laporan dokumen KLB / COVID-19				dokumen	7 dokumen	0	118,205,000	Kota Yogyakarta, Kraton, Semua Kelurahan	DAK Non Fisik - BOKKB - BOK	Meningkatkan Sumber Daya Manusia Yang Berkualitas Dan Berdaya Saing	Peningkatan Kualitas Sumber Daya Manusia, Kesejahteraan Masyarakat, dan Penanggulangan Kemiskinan	Masyarakat Kota Yogyakarta	7 dokumen	0	Dinas Kesehatan
1 02 02 2.02 15	Pengelolaan Pelayanan Kesehatan Gizi Masyarakat	Layanan bagi Balita Gizi Kurang/buruk				orang	63 orang	0	24,388,000	Kota Yogyakarta, Kraton, Semua Kelurahan	DAK Non Fisik - BOKKB - BOK	Meningkatkan Sumber Daya Manusia Yang Berkualitas Dan Berdaya Saing	Peningkatan Kualitas Sumber Daya Manusia, Kesejahteraan Masyarakat, dan Penanggulangan Kemiskinan	Masyarakat Kota Yogyakarta	63 orang	0	Dinas Kesehatan
1 02 02 2.02 16	Pengelolaan Pelayanan Kesehatan Kerja dan Olahraga	Layanan Kesehatan Olahraga				bulan	7 bulan	0	378,000	Kota Yogyakarta, Kraton, Semua Kelurahan	DAK Non Fisik - BOKKB - BOK	Meningkatkan Sumber Daya Manusia Yang Berkualitas Dan Berdaya Saing	Peningkatan Kualitas Sumber Daya Manusia, Kesejahteraan Masyarakat, dan Penanggulangan Kemiskinan	Masyarakat Kota Yogyakarta	7 bulan	0	Dinas Kesehatan
1 02 02 2.02 17	Pengelolaan Pelayanan Kesehatan Lingkungan	Layanan Kesehatan Lingkungan				orang	13371 orang	0	44,721,000	Kota Yogyakarta, Kraton, Semua Kelurahan	DAK Non Fisik - BOKKB - BOK	Meningkatkan Sumber Daya Manusia Yang Berkualitas Dan Berdaya Saing	Peningkatan Kualitas Sumber Daya Manusia, Kesejahteraan Masyarakat, dan Penanggulangan Kemiskinan	Masyarakat Kota Yogyakarta	13371 orang	0	Dinas Kesehatan
1 02 02 2.02 18	Pengelolaan Pelayanan Promosi Kesehatan	Layanan Promosi Kesehatan				orang	13317 orang	0	23,355,000	Kota Yogyakarta, Semua Kecamatan, Semua Kelurahan	DAK Non Fisik - BOKKB - BOK	Meningkatkan Sumber Daya Manusia Yang Berkualitas Dan Berdaya Saing	Peningkatan Kualitas Sumber Daya Manusia, Kesejahteraan Masyarakat, dan Penanggulangan Kemiskinan	Masyarakat Kota Yogyakarta	13317 orang	0	Dinas Kesehatan
1 02 02 2.02 20	Pengelolaan Surveilans Kesehatan	Layanan Surveilans di Masyarakat				minggu	31 minggu	0	8,375,000	Kota Yogyakarta, Kraton, Semua Kelurahan	DAK Non Fisik - BOKKB - BOK	Meningkatkan Sumber Daya Manusia Yang Berkualitas Dan Berdaya Saing	Peningkatan Kualitas Sumber Daya Manusia, Kesejahteraan Masyarakat, dan Penanggulangan Kemiskinan	Masyarakat Kota Yogyakarta	31 minggu	0	Dinas Kesehatan
1 02 02 2.02 22	Pengelolaan Pelayanan Kesehatan Jiwa dan NAPZA	Layanan kesehatan jiwa dan napza				bulan	7 bulan	0	18,940,000	Kota Yogyakarta, Kraton, Semua Kelurahan	DAK Non Fisik - BOKKB - BOK	Meningkatkan Sumber Daya Manusia Yang Berkualitas Dan Berdaya Saing	Peningkatan Kualitas Sumber Daya Manusia, Kesejahteraan Masyarakat, dan Penanggulangan Kemiskinan	Masyarakat Kota Yogyakarta	7 bulan	0	Dinas Kesehatan
1 02 02 2.02 25	Pelayanan Kesehatan Penyakit Menular dan Tidak Menular	Layanan pencegahan pengendalian penyakit				orang	13317 orang	0	20,240,000	Kota Yogyakarta, Kraton, Semua Kelurahan	DAK Non Fisik - BOKKB - BOK	Meningkatkan Sumber Daya Manusia Yang Berkualitas Dan Berdaya Saing	Peningkatan Kualitas Sumber Daya Manusia, Kesejahteraan Masyarakat, dan Penanggulangan Kemiskinan	Masyarakat Kota Yogyakarta	13317 orang	0	Dinas Kesehatan
1 02 02 2.02 33	Operasional Pelayanan Puskesmas	Penyelenggaraan manajemen puskesmas Kraton				13317 Bulan	12 Bulan	1,134,519,876	310,878,199	Kota Yogyakarta, Kraton, Semua Kelurahan	PENDAPATAN ASLI DAERAH (PAD)	Meningkatkan Sumber Daya Manusia Yang Berkualitas Dan Berdaya Saing	Peningkatan Kualitas Sumber Daya Manusia, Kesejahteraan Masyarakat, dan Penanggulangan Kemiskinan	Masyarakat Kota Yogyakarta	12 Bulan	2,401,872,043	Dinas Kesehatan
<b>1 02 03</b>	<b>PROGRAM PENINGKATAN KAPASITAS SUMBER</b>	Persentase Tenaga Kesehatan sesuai Kompetensi	%		%	%	95 %	<b>0</b>	<b>404,684,677</b>						95 %	<b>0</b>	

**Penetapan Perubahan Rencana Kerja Pemerintah Daerah (RKPD)  
Kota Yogyakarta  
Tahun 2021**

Kode	Urusan/ Bidang Urusan/ Program/ Kegiatan/ Sub Kegiatan	Indikator Program/ Kegiatan/ Sub Kegiatan	Target Akhir Periode RPJMD	Realisasi Capaian RKPD Tahun 2019	Prakiraan Capaian Target RKPD Tahun 2020	Capaian Kinerja dan Kerangka Pendanaan				Lokasi	Sumber Dana	Prioritas		Kelompok Sasaran	Prakiraan Maju Rencana Tahun 2022		Perangkat Daerah Penanggung Jawab		
						Target 2021		Pagu Indikatif				Nasional	Daerah		Target	Pagu Indikatif			
						Sebelum	Sesudah	Sebelum	Sesudah										
	<b>DAYA MANUSIA KESEHATAN</b>																		
1 02 03 2.02	Perencanaan Kebutuhan dan Pendayagunaan Sumberdaya Manusia Kesehatan untuk UKP dan UKM di Wilayah Kabupaten/Kota	-					0		0	404,684,677				0		0			
1 02 03 2.02 02	Pemenuhan Kebutuhan Sumber Daya Manusia Kesehatan sesuai Standar	Tersedianya Tenaga dengan Perjanjian Kerja				orang	16 orang			0	404,684,677	Kota Yogyakarta, Kraton, Semua Kelurahan	DAK Non Fisik - BOKKB - BOK	Peningkatan Kualitas Sumber Daya Manusia, Kesejahteraan Masyarakat, dan Penanggulangan Kemiskinan	Puskesmas Kraton	16 orang		0 Dinas Kesehatan	
<b>1</b>	<b>URUSAN PEMERINTAHAN WAJIB YANG BERKAITAN DENGAN PELAYANAN DASAR</b>																		
<b>1 02</b>	<b>URUSAN PEMERINTAHAN BIDANG KESEHATAN</b>						<b>3,948,882,800</b>		<b>3,456,435,650</b>						<b>6,274,840,272</b>				
1 02 01	<b>PROGRAM PENUNJANG URUSAN PEMERINTAHAN DAERAH KABUPATEN/KOTA</b>	Hasil Penilaian SAKIP oleh Inspektorat Indeks kepuasan layanan kesehatan puskesmas Indeks kepuasan layanan kesehatan Rumah Sakit Pratama Presentase Sarana, Prasarana dan Peralatan Kesehatan yang terpelihara dan dapat dioperasikan secara optimal ; Presentase Sarana, prasarana dan peralatan kesehatan sesuai standar rumah sakit rujukan regional kelas B Pendidikan ; Presentase karyawan mendapatkan pelatihan minimal 20 jam per tahun	(Nilai >80 s.d 90) 0 poin - 0 %		(Nilai >80 s.d 90) 0 poin - 0 %	(Nilai >80 s.d 90) 0 poin - %	A (Nilai >80 s.d 90) 80,5 poin 100 - - ; 81 ; 12 %			<b>2,250,000,000</b>	<b>2,148,435,650</b>					A (Nilai >80 s.d 90) 80,5 poin 100 - - ; 81 ; 12 %		<b>2,229,059,600</b>	
1 02 01 2.10	<b>Peningkatan Pelayanan BLUD</b>	-	-	-	-	0 -				<b>2,250,000,000</b>	<b>2,148,435,650</b>					0 -		<b>2,229,059,600</b>	
1 02 01 2.10 01	Pelayanan dan Penunjang Pelayanan BLUD	Layanan Kesehatan di Puskesmas Mantrijeron				12 bulan	12 bulan			2,250,000,000	2,148,435,650	Kota Yogyakarta, Mantrijeron, Semua Kelurahan	PENDAPATAN ASLI DAERAH (PAD)	Meningkatkan Sumber Daya Manusia Yang Berkualitas Dan Berdaya Saing	Peningkatan Kualitas Sumber Daya Manusia, Kesejahteraan Masyarakat, dan Penanggulangan Kemiskinan	0	12 bulan	2,229,059,600	Dinas Kesehatan
1 02 02	<b>PROGRAM PEMENUHAN UPAYA KESEHATAN PERORANGAN DAN UPAYA KESEHATAN MASYARAKAT</b>	Cakupan Desa/Kelurahan Universal Child Immunization (UCI) Cakupan Kelurahan Mengalami KLB yang Dilakukan Penyelidikan Epidemiologi < 24 jam Cakupan Penemuan dan Penanganan Penderita Penyakit DBD Indeks kepuasan layanan kesehatan puskesmas Persentase balita mendapatkan pelayanan kesehatan sesuai standar Persentase Bayi Baru Lahir Mendapatkan Pelayanan sesuai Standar Persentase Ibu Bersalin Mendapatkan Pelayanan Persalinan sesuai Standar Persentase Ibu Hamil Mendapatkan Pelayanan Antenatal sesuai Standar Persentase orang berisiko terinfeksi HIV Aids ( Ibu Hamil, Pasien TB, Pasien IMS,	0 % 0 % 0 % 0 % 0 % 0 % 0 % 0 % 0 % 0 % 0 % 0 %		0 % 0 % 0 % 0 % 0 % 0 % 0 % 0 % 0 % 0 % 0 %	% % % - % % % % % % % %	100 % 100 % 100 % 82 - 100 % 100 % 100 % 100 % 100 % 100 % 100 % 100 % 100 % 100 %			<b>1,698,882,800</b>	<b>1,121,347,920</b>							<b>4,045,780,672</b>	

**Penetapan Perubahan Rencana Kerja Pemerintah Daerah (RKPD)  
Kota Yogyakarta  
Tahun 2021**

Kode	Urusan/ Bidang Urusan/ Program/ Kegiatan/ Sub Kegiatan	Indikator Program/ Kegiatan/ Sub Kegiatan	Target Akhir Periode RPJMD	Realisasi Capaian RKPD Tahun 2019	Prakiraan Capaian Target RKPD Tahun 2020	Capaian Kinerja dan Kerangka Pendanaan						Kelompok Sasaran	Prakiraan Maju Rencana Tahun 2022		Perangkat Daerah Penanggung Jawab		
						Target 2021		Pagu Indikatif		Lokasi	Sumber Dana		Prioritas			Target	Pagu Indikatif
						Sebelum	Sesudah	Sebelum	Sesudah				Nasional	Daerah			
1 02 02 2.02	Penyediaan Layanan Kesehatan untuk UKM dan UKP Rujukan Tingkat Daerah Kabupaten/Kota	waria/transgender.pengguna napza dan warga binaan lembaga pemasyarakatan ) mendapatkan Pemeriksaan HIV AIDs Persentase orang dengan gangguan Jiwa (ODGJ) berat mendapat pelayanan kesehatan sesuai standart Persentase penderita Diabetes melitus mendapatkan pelayanan kesehatan sesuai standar Persentase penderita hipertensi mendapatkan pelayanan kesehatan sesuai standar Persentase penderita TB mendapatkan pelayanan TB sesuai standar Persentase penduduk kota usia 15 s/d 59 tahun mendapat skrining kesehatan sesuai standar Persentase warga negara Indonesia usia 60 tahun ke atas mendapat skrining kesehatan sesuai standar	-	-	-	0	1,698,882,800	1,121,347,920					0	4,045,780,672			
1 02 02 2.02 01	Pengelolaan Pelayanan Kesehatan Ibu Hamil	Layanan bagi Ibu Hamil				orang	327 orang	0	53,020,000	Kota Yogyakarta, Mantrijeron, Semua Kelurahan	DAK Non Fisik - BOKKB - BOK	Meningkatkan Sumber Daya Manusia Yang Berkualitas Dan Berdaya Saing	Peningkatan Kualitas Sumber Daya Manusia, Kesejahteraan Masyarakat, dan Penanggulangan Kemiskinan	Masyarakat Kota Yogyakarta	327 orang	0	Dinas Kesehatan
1 02 02 2.02 02	Pengelolaan Pelayanan Kesehatan Ibu Bersalin	Layanan bagi Ibu Bersalin				orang	312 orang	0	2,400,000	Kota Yogyakarta, Mantrijeron, Semua Kelurahan	DAK Non Fisik - BOKKB - BOK	Meningkatkan Sumber Daya Manusia Yang Berkualitas Dan Berdaya Saing	Peningkatan Kualitas Sumber Daya Manusia, Kesejahteraan Masyarakat, dan Penanggulangan Kemiskinan	Masyarakat Kota Yogyakarta	312 orang	0	Dinas Kesehatan
1 02 02 2.02 03	Pengelolaan Pelayanan Kesehatan Bayi Baru Lahir	Layanan bagi Bayi Baru Lahir				orang	297 orang	0	7,500,000	Kota Yogyakarta, Mantrijeron, Semua Kelurahan	DAK Non Fisik - BOKKB - BOK	Meningkatkan Sumber Daya Manusia Yang Berkualitas Dan Berdaya Saing	Peningkatan Kualitas Sumber Daya Manusia, Kesejahteraan Masyarakat, dan Penanggulangan Kemiskinan	Masyarakat Kota Yogyakarta	297 orang	0	Dinas Kesehatan
1 02 02 2.02 04	Pengelolaan Pelayanan Kesehatan Balita	Layanan bagi Balita				orang	1246 orang	0	21,640,000	Kota Yogyakarta, Mantrijeron, Semua Kelurahan	DAK Non Fisik - BOKKB - BOK	Meningkatkan Sumber Daya Manusia Yang Berkualitas Dan Berdaya Saing	Peningkatan Kualitas Sumber Daya Manusia, Kesejahteraan Masyarakat, dan Penanggulangan Kemiskinan	Masyarakat Kota Yogyakarta	1246 orang	0	Dinas Kesehatan
1 02 02 2.02 06	Pengelolaan Pelayanan Kesehatan pada Usia Produktif	Layanan bagi Usia Produktif				orang	0 orang	0	0	Kota Yogyakarta, Mantrijeron, Semua Kelurahan	DAK Non Fisik - BOKKB - BOK	Meningkatkan Sumber Daya Manusia Yang Berkualitas Dan Berdaya Saing	Peningkatan Kualitas Sumber Daya Manusia, Kesejahteraan Masyarakat, dan Penanggulangan Kemiskinan	Masyarakat Kota Yogyakarta	0 orang	0	Dinas Kesehatan
1 02 02 2.02 07	Pengelolaan Pelayanan Kesehatan pada Usia Lanjut	Layanan bagi Usia Lanjut				orang	3361 orang	0	106,900,000	Kota Yogyakarta, Mantrijeron, Semua Kelurahan	DAK Non Fisik - BOKKB - BOK	Meningkatkan Sumber Daya Manusia Yang Berkualitas Dan Berdaya Saing	Peningkatan Kualitas Sumber Daya Manusia, Kesejahteraan Masyarakat, dan Penanggulangan Kemiskinan	Masyarakat Kota Yogyakarta	3361 orang	0	Dinas Kesehatan
1 02 02 2.02 11	Pengelolaan Pelayanan Kesehatan Orang Terduga	Layanan pencegahan pengendalian penyakit				orang	55 orang	0	1,450,000	Kota Yogyakarta,	DAK Non Fisik - BOKKB - BOK	Meningkatkan Sumber Daya Manusia Yang	Peningkatan Kualitas Sumber Daya Manusia,	Masyarakat Kota Yogyakarta	55 orang	0	Dinas Kesehatan

**Penetapan Perubahan Rencana Kerja Pemerintah Daerah (RKPD)  
Kota Yogyakarta  
Tahun 2021**

Kode	Urusan/ Bidang Urusan/ Program/ Kegiatan/ Sub Kegiatan	Indikator Program/ Kegiatan/ Sub Kegiatan	Target Akhir Periode RPJMD	Realisasi Capaian RKPD Tahun 2019	Prakiraan Capaian Target RKPD Tahun 2020	Capaian Kinerja dan Kerangka Pendanaan						Kelompok Sasaran	Prakiraan Maju Rencana Tahun 2022		Perangkat Daerah Penanggung Jawab		
						Target 2021		Pagu Indikatif		Lokasi	Sumber Dana		Prioritas			Target	Pagu Indikatif
						Sebelum	Sesudah	Sebelum	Sesudah				Nasional	Daerah			
	Tuberkulosis									Mantrijeron, Semua Kelurahan		Berkualitas Dan Berdaya Saing	Kesejahteraan Masyarakat, dan Penanggulangan Kemiskinan				
1 02 02 2.02 12	Pengelolaan Pelayanan Kesehatan Orang dengan Risiko Terinfeksi HIV	Layanan pencegahan pengendalian penyakit				orang	130 orang	0	5,500,000	Kota Yogyakarta, Mantrijeron, Semua Kelurahan	DAK Non Fisik - BOKKB - BOK	Meningkatkan Sumber Daya Manusia Yang Berkualitas Dan Berdaya Saing	Peningkatan Kualitas Sumber Daya Manusia, Kesejahteraan Masyarakat, dan Penanggulangan Kemiskinan	Masyarakat Kota Yogyakarta	130 orang	0	Dinas Kesehatan
1 02 02 2.02 13	Pengelolaan Pelayanan Kesehatan bagi Penduduk pada Kondisi Kejadian Luar Biasa (KLB)	Tersediannya laporan dokumen KLB / COVID-19				dokumen	7 dokumen	0	170,348,800	Kota Yogyakarta, Mantrijeron, Semua Kelurahan	DAK Non Fisik - BOKKB - BOK	Meningkatkan Sumber Daya Manusia Yang Berkualitas Dan Berdaya Saing	Peningkatan Kualitas Sumber Daya Manusia, Kesejahteraan Masyarakat, dan Penanggulangan Kemiskinan	Masyarakat Kota Yogyakarta	7 dokumen	0	Dinas Kesehatan
1 02 02 2.02 15	Pengelolaan Pelayanan Kesehatan Gizi Masyarakat	Layanan bagi Balita Gizi Kurang/buruk				orang	70 orang	0	98,380,000	Kota Yogyakarta, Mantrijeron, Semua Kelurahan	DAK Non Fisik - BOKKB - BOK	Meningkatkan Sumber Daya Manusia Yang Berkualitas Dan Berdaya Saing	Peningkatan Kualitas Sumber Daya Manusia, Kesejahteraan Masyarakat, dan Penanggulangan Kemiskinan	Masyarakat Kota Yogyakarta	70 orang	0	Dinas Kesehatan
1 02 02 2.02 16	Pengelolaan Pelayanan Kesehatan Kerja dan Olahraga	Layanan kesehatan olahraga				bulan	7 bulan	0	1,800,000	Kota Yogyakarta, Mantrijeron, Semua Kelurahan	DAK Non Fisik - BOKKB - BOK	Meningkatkan Sumber Daya Manusia Yang Berkualitas Dan Berdaya Saing	Peningkatan Kualitas Sumber Daya Manusia, Kesejahteraan Masyarakat, dan Penanggulangan Kemiskinan	Masyarakat Kota Yogyakarta	7 bulan	0	Dinas Kesehatan
1 02 02 2.02 17	Pengelolaan Pelayanan Kesehatan Lingkungan	Layanan kesehatan lingkungan				orang	35422 orang	0	27,825,000	Kota Yogyakarta, Mantrijeron, Semua Kelurahan	DAK Non Fisik - BOKKB - BOK	Meningkatkan Sumber Daya Manusia Yang Berkualitas Dan Berdaya Saing	Peningkatan Kualitas Sumber Daya Manusia, Kesejahteraan Masyarakat, dan Penanggulangan Kemiskinan	Masyarakat Kota Yogyakarta	35422 orang	0	Dinas Kesehatan
1 02 02 2.02 18	Pengelolaan Pelayanan Promosi Kesehatan	Layanan Promosi Kesehatan				orang	35422 orang	0	11,196,000	Kota Yogyakarta, Mantrijeron, Semua Kelurahan	DAK Non Fisik - BOKKB - BOK	Meningkatkan Sumber Daya Manusia Yang Berkualitas Dan Berdaya Saing	Peningkatan Kualitas Sumber Daya Manusia, Kesejahteraan Masyarakat, dan Penanggulangan Kemiskinan	Masyarakat Kota Yogyakarta	35422 orang	0	Dinas Kesehatan
1 02 02 2.02 22	Pengelolaan Pelayanan Kesehatan Jiwa dan NAPZA	Layanan kesehatan jiwa dan napza				bulan	7 bulan	0	1,915,000	Kota Yogyakarta, Mantrijeron, Semua Kelurahan	DAK Non Fisik - BOKKB - BOK	Meningkatkan Sumber Daya Manusia Yang Berkualitas Dan Berdaya Saing	Peningkatan Kualitas Sumber Daya Manusia, Kesejahteraan Masyarakat, dan Penanggulangan Kemiskinan	Masyarakat Kota Yogyakarta	7 bulan	0	Dinas Kesehatan
1 02 02 2.02 25	Pelayanan Kesehatan Penyakit Menular dan Tidak Menular	Layanan pencegahan pengendalian penyakit				orang	35422 orang	0	69,585,000	Kota Yogyakarta, Mantrijeron, Semua Kelurahan	DAK Non Fisik - BOKKB - BOK	Meningkatkan Sumber Daya Manusia Yang Berkualitas Dan Berdaya Saing	Peningkatan Kualitas Sumber Daya Manusia, Kesejahteraan Masyarakat, dan Penanggulangan Kemiskinan	Masyarakat Kota Yogyakarta	35422 orang	0	Dinas Kesehatan
1 02 02 2.02 33	Operasional Pelayanan Puskesmas	Penyelenggaraan Manajemen Puskesmas Mantrijeron				70 bulan	12 bulan	1,698,882,800	541,888,120	Kota Yogyakarta, Mantrijeron, Semua Kelurahan	PENDAPATAN ASLI DAERAH (PAD)	Meningkatkan Sumber Daya Manusia Yang Berkualitas Dan Berdaya Saing	Peningkatan Kualitas Sumber Daya Manusia, Kesejahteraan Masyarakat, dan Penanggulangan Kemiskinan	Masyarakat Kota Yogyakarta	12 bulan	4,045,780,672	Dinas Kesehatan
1 02 03	<b>PROGRAM PENINGKATAN KAPASITAS SUMBER DAYA MANUSIA KESEHATAN</b>	Persentase Tenaga Kesehatan sesuai Kompetensi	%		%	%	95 %	0	182,702,080						95 %	0	
1 02 03 2.02	<b>Perencanaan Kebutuhan dan Pendayagunaan Sumberdaya Manusia Kesehatan untuk UKP dan UKM di Wilayah Kabupaten/Kota</b>	-					0	0	182,702,080						0	0	

**Penetapan Perubahan Rencana Kerja Pemerintah Daerah (RKPD)  
Kota Yogyakarta  
Tahun 2021**

Kode	Urusan/ Bidang Urusan/ Program/ Kegiatan/ Sub Kegiatan	Indikator Program/ Kegiatan/ Sub Kegiatan	Target Akhir Periode RPJMD	Realisasi Capaian RKPD Tahun 2019	Prakiraan Capaian Target RKPD Tahun 2020	Capaian Kinerja dan Kerangka Pendanaan						Kelompok Sasaran	Prakiraan Maju Rencana Tahun 2022		Perangkat Daerah Penanggung Jawab		
						Target 2021		Pagu Indikatif		Lokasi	Sumber Dana		Prioritas			Target	Pagu Indikatif
						Sebelum	Sesudah	Sebelum	Sesudah				Nasional	Daerah			
1 02 03 2.02 02	Pemenuhan Kebutuhan Sumber Daya Manusia Kesehatan sesuai Standar	Tersedianya Tenaga dengan Perjanjian Kerja				orang	9 orang	0	182,702,080	Kota Yogyakarta, Mantrijeron, Semua Kelurahan	DAK Non Fisik - BOKKB - BOK	Meningkatkan Sumber Daya Manusia Yang Berkualitas Dan Berdaya Saing	Peningkatan Kualitas Sumber Daya Manusia, Kesejahteraan Masyarakat, dan Penanggulangan Kemiskinan	Puskesmas Mantrijeron	9 orang	0	Dinas Kesehatan
1 02 05	<b>PROGRAM PEMBERDAYAAN MASYARAKAT BIDANG KESEHATAN</b>	Cakupan Kelurahan Siaga Aktif (Mandiri) Jumlah Wilayah yang melaksanakan Kawasan Tanpa Rokok (KTR)	% wilayah		% wilayah	% wilayah	66,7 % 466 wilayah	0	3,950,000						66,7 % 466 wilayah	0	
1 02 05 2.03	<b>Pengembangan dan Pelaksanaan Upaya Kesehatan Bersumber Daya Masyarakat (UKBM) Tingkat Daerah Kabupaten/Kota</b>	-	-	-	-	0 -	0 -	0	3,950,000						0 -	0	
1 02 05 2.03 01	Bimbingan Teknis dan Supervisi Pengembangan dan Pelaksanaan Upaya Kesehatan Bersumber Daya Masyarakat (UKBM)	Layanan promosi kesehatan				orang	35422 orang	0	3,950,000	Kota Yogyakarta, Mantrijeron, Semua Kelurahan	DAK Non Fisik - BOKKB - BOK	Peningkatan Kualitas Sumber Daya Manusia, Kesejahteraan Masyarakat, dan Penanggulangan Kemiskinan	Masyarakat di Kemantren Mantrijeron	35422 orang	0	Dinas Kesehatan	
<b>1</b>	<b>URUSAN PEMERINTAHAN WAJIB YANG BERKAITAN DENGAN PELAYANAN DASAR</b>																
<b>1 02</b>	<b>URUSAN PEMERINTAHAN BIDANG KESEHATAN</b>						<b>3,451,747,068</b>	<b>3,291,194,455</b>					<b>6,057,795,972</b>				
1 02 01	<b>PROGRAM PENUNJANG URUSAN PEMERINTAHAN DAERAH KABUPATEN/KOTA</b>	Hasil Penilaian SAKIP oleh Inspektorat Indeks kepuasan layanan kesehatan puskesmas Indeks kepuasan layanan kesehatan Rumah Sakit Pratama Presentase Sarana, Prasarana dan Peralatan Kesehatan yang terpelihara dan dapat dioperasikan secara optimal ; Presentase Sarana, prasarana dan peralatan kesehatan sesuai standar rumah sakit rujukan regional kelas B Pendidikan ; Presentase karyawan mendapatkan pelatihan minimal 20 jam per tahun	(Nilai >80 s.d 90) 0 poin - 0 %		(Nilai >80 s.d 90) 0 poin - 0 %	(Nilai >80 s.d 90) poin - %	A (Nilai >80 s.d 90) 80,5 poin 100 - - ; 81 ; 12 %	2,536,325,600	2,375,772,988					A (Nilai >80 s.d 90) 80,5 poin 100 - - ; 81 ; 12 %	2,518,783,000		
1 02 01 2.10	<b>Peningkatan Pelayanan BLUD</b>	-	-	-	-	0 -	0 -	0	2,536,325,600					0 -	2,518,783,000		
1 02 01 2.10 01	Pelayanan dan Penunjang Pelayanan BLUD	Layanan Kesehatan di Puskesmas Mergangsan				12 bulan	12 bulan		2,536,325,600	Semua Kab/Kota, Semua Kecamatan, Semua Kelurahan	PENDAPATAN ASLU DAERAH (PAD)	Meningkatkan Sumber Daya Manusia Yang Berkualitas Dan Berdaya Saing	Peningkatan Kualitas Sumber Daya Manusia, Kesejahteraan Masyarakat, dan Penanggulangan Kemiskinan	0	12 bulan	2,518,783,000	Dinas Kesehatan
1 02 02	<b>PROGRAM PEMENUHAN UPAYA KESEHATAN PERORANGAN DAN UPAYA KESEHATAN MASYARAKAT</b>	Cakupan Desa/Kelurahan Universal Child Immunization (UCI) Cakupan Kelurahan Mengalami KLB yang Dilakukan Penyelidikan Epidemiologi < 24 jam Cakupan Penemuan dan Penanganan Penderita Penyakit DBD Indeks kepuasan layanan kesehatan puskesmas Persentase balita mendapatkan pelayanan kesehatan sesuai standar	0 % 0 % 0 % - 0 % 0 % 0 % 0 % 0 % 0 % 0 % 0 % 0 % 0 % 0 % 0 %		0 % 0 % 0 % - 0 % 0 % 0 % 0 % 0 % 0 % 0 % 0 % 0 % 0 % 0 % 0 %	% % % - % % % % % % % % % % % %	100 % 100 % 100 % 82 - 100 % 100 % 100 % 100 % 100 % 100 % 100 % 100 % 100 % 100 % 100 % 100 %	915,421,468	783,552,618					100 % 100 % 100 % 82 - 100 % 100 % 100 % 100 % 100 % 100 % 100 % 100 % 100 % 100 % 100 % 100 % 100 %	3,539,012,972		



**Penetapan Perubahan Rencana Kerja Pemerintah Daerah (RKPD)  
Kota Yogyakarta  
Tahun 2021**

Kode	Urusan/ Bidang Urusan/ Program/ Kegiatan/ Sub Kegiatan	Indikator Program/ Kegiatan/ Sub Kegiatan	Target Akhir Periode RPJMD	Realisasi Capaian RKPD Tahun 2019	Prakiraan Capaian Target RKPD Tahun 2020	Capaian Kinerja dan Kerangka Pendanaan						Kelompok Sasaran	Prakiraan Maju Rencana Tahun 2022		Perangkat Daerah Penanggung Jawab		
						Target 2021		Pagu Indikatif		Lokasi	Sumber Dana		Prioritas			Target	Pagu Indikatif
						Sebelum	Sesudah	Sebelum	Sesudah				Nasional	Daerah			
		Persentase Bayi Baru Lahir Mendapatkan Pelayanan sesuai Standar Persentase Ibu Bersalin Mendapatkan Pelayanan Persalinan sesuai Standar Persentase Ibu Hamil Mendapatkan Pelayanan Antenatal sesuai Standar Persentase orang berisiko terinfeksi HIV AIDs ( Ibu Hamil, Pasien TB, Pasien IMS, waria/transgender, pengguna napza dan warga binaan lembaga pemasyarakatan ) mendapatkan Pemeriksaan HIV AIDs Persentase orang dengan gangguan Jiwa (ODGJ) berat mendapat pelayanan kesehatan sesuai standart Persentase penderita Diabetes melitus mendapatkan pelayanan kesehatan sesuai standar Persentase penderita hipertensi mendapatkan pelayanan kesehatan sesuai standar Persentase penderita TB mendapatkan pelayanan TB sesuai standar Persentase penduduk kota usia 15 s/d 59 tahun mendapat skrening kesehatan sesuai standar Persentase warga negara Indonesia usia 60 tahun ke atas mendapat skrening kesehatan sesuai standar	0 %		0 %	%	100 %						100 %				
<b>1 02 02 2.02</b>	<b>Penyediaan Layanan Kesehatan untuk UKM dan UKP Rujukan Tingkat Daerah Kabupaten/Kota</b>	-	-	-	-	-	0 -	<b>915,421,468</b>	<b>783,552,618</b>					0 -	<b>3,539,012,972</b>		
1 02 02 2.02 01	Pengelolaan Pelayanan Kesehatan Ibu Hamil	Layanan bagi Ibu Hamil				orang	276 orang		0	Kota Yogyakarta, Mergangsan, Semua Kelurahan	DAK Non Fisik - BOKKB - BOK	Meningkatkan Sumber Daya Manusia Yang Berkualitas Dan Berdaya Saing	Peningkatan Kualitas Sumber Daya Manusia, Kesejahteraan Masyarakat, dan Penanggulangan Kemiskinan	Masyarakat Kota Yogyakarta	276 orang		0 Dinas Kesehatan
1 02 02 2.02 02	Pengelolaan Pelayanan Kesehatan Ibu Bersalin	Layanan bagi Ibu Bersalin				orang	264 orang		0	Kota Yogyakarta, Mergangsan, Semua Kelurahan	DAK Non Fisik - BOKKB - BOK	Meningkatkan Sumber Daya Manusia Yang Berkualitas Dan Berdaya Saing	Peningkatan Kualitas Sumber Daya Manusia, Kesejahteraan Masyarakat, dan Penanggulangan Kemiskinan	Masyarakat Kota Yogyakarta	264 orang		0 Dinas Kesehatan
1 02 02 2.02 03	Pengelolaan Pelayanan Kesehatan Bayi Baru Lahir	Layanan bagi Bayi Baru Lahir				orang	251 orang		0	Kota Yogyakarta, Mergangsan, Semua Kelurahan	DAK Non Fisik - BOKKB - BOK	Meningkatkan Sumber Daya Manusia Yang Berkualitas Dan Berdaya Saing	Peningkatan Kualitas Sumber Daya Manusia, Kesejahteraan Masyarakat, dan Penanggulangan Kemiskinan	Masyarakat Kota Yogyakarta	251 orang		0 Dinas Kesehatan
1 02 02 2.02 04	Pengelolaan Pelayanan Kesehatan Balita	Layanan bagi Balita				orang	1408 orang		0	Kota Yogyakarta, Mergangsan, Semua Kelurahan	DAK Non Fisik - BOKKB - BOK	Meningkatkan Sumber Daya Manusia Yang Berkualitas Dan Berdaya Saing	Peningkatan Kualitas Sumber Daya Manusia, Kesejahteraan Masyarakat, dan Penanggulangan Kemiskinan	Masyarakat Kota Yogyakarta	1408 orang		0 Dinas Kesehatan

**Penetapan Perubahan Rencana Kerja Pemerintah Daerah (RKPD)  
Kota Yogyakarta  
Tahun 2021**

Kode	Urusan/ Bidang Urusan/ Program/ Kegiatan/ Sub Kegiatan	Indikator Program/ Kegiatan/ Sub Kegiatan	Target Akhir Periode RPJMD	Realisasi Capaian RKPD Tahun 2019	Prakiraan Capaian Target RKPD Tahun 2020	Capaian Kinerja dan Kerangka Pendanaan						Kelompok Sasaran	Prakiraan Maju Rencana Tahun 2022		Perangkat Daerah Penanggung Jawab		
						Target 2021		Pagu Indikatif		Lokasi	Sumber Dana		Prioritas			Target	Pagu Indikatif
						Sebelum	Sesudah	Sebelum	Sesudah				Nasional	Daerah			
1 02 02 2.02 05	Pengelolaan Pelayanan Kesehatan pada Usia Pendidikan Dasar	Layanan bagi Anak Usia Pendidikan Dasar				orang	3826 orang	0	36,300,000	Semua Kab/Kota, Semua Kecamatan, Semua Kelurahan	DAK Non Fisik - BOKKB - BOK	Meningkatkan Sumber Daya Manusia Yang Berkualitas Dan Berdaya Saing	Peningkatan Kualitas Sumber Daya Manusia, Kesejahteraan Masyarakat, dan Penanggulangan Kemiskinan	Masyarakat Kota Yogyakarta	3826 orang	0	Dinas Kesehatan
1 02 02 2.02 07	Pengelolaan Pelayanan Kesehatan pada Usia Lanjut	Layanan bagi Usia Lanjut				orang	3154 orang	0	10,100,000	Kota Yogyakarta, Semua Kecamatan, Semua Kelurahan	DAK Non Fisik - BOKKB - BOK	Meningkatkan Sumber Daya Manusia Yang Berkualitas Dan Berdaya Saing	Peningkatan Kualitas Sumber Daya Manusia, Kesejahteraan Masyarakat, dan Penanggulangan Kemiskinan	Masyarakat Kota Yogyakarta	3154 orang	0	Dinas Kesehatan
1 02 02 2.02 11	Pengelolaan Pelayanan Kesehatan Orang Terduga Tuberkulosis	Layanan pencegahan pengendalian penyakit				orang	496 orang	0	1,000,000	Kota Yogyakarta, Mergangsan, Semua Kelurahan	DAK Non Fisik - BOKKB - BOK	Meningkatkan Sumber Daya Manusia Yang Berkualitas Dan Berdaya Saing	Peningkatan Kualitas Sumber Daya Manusia, Kesejahteraan Masyarakat, dan Penanggulangan Kemiskinan	Masyarakat Kota Yogyakarta	496 orang	0	Dinas Kesehatan
1 02 02 2.02 13	Pengelolaan Pelayanan Kesehatan bagi Penduduk pada Kondisi Kejadian Luar Biasa (KLB)	Tersediannya Laporan Dokumen KLB/COVID-19				dokumen	7 dokumen	0	152,600,000	Kota Yogyakarta, Mergangsan, Semua Kelurahan	DAK Non Fisik - BOKKB - BOK	Meningkatkan Sumber Daya Manusia Yang Berkualitas Dan Berdaya Saing	Peningkatan Kualitas Sumber Daya Manusia, Kesejahteraan Masyarakat, dan Penanggulangan Kemiskinan	Masyarakat Kota Yogyakarta	7 dokumen	0	Dinas Kesehatan
1 02 02 2.02 15	Pengelolaan Pelayanan Kesehatan Gizi Masyarakat	Layanan bagi Balita Gizi kurang/buruk				orang	112 orang	0	15,240,000	Kota Yogyakarta, Mergangsan, Semua Kelurahan	DAK Non Fisik - BOKKB - BOK	Meningkatkan Sumber Daya Manusia Yang Berkualitas Dan Berdaya Saing	Peningkatan Kualitas Sumber Daya Manusia, Kesejahteraan Masyarakat, dan Penanggulangan Kemiskinan	Masyarakat Kota Yogyakarta	112 orang	0	Dinas Kesehatan
1 02 02 2.02 17	Pengelolaan Pelayanan Kesehatan Lingkungan	Layanan Kesehatan Lingkungan				orang	22.062 orang	0	18,668,000	Kota Yogyakarta, Mergangsan, Semua Kelurahan	DAK Non Fisik - BOKKB - BOK	Meningkatkan Sumber Daya Manusia Yang Berkualitas Dan Berdaya Saing	Peningkatan Kualitas Sumber Daya Manusia, Kesejahteraan Masyarakat, dan Penanggulangan Kemiskinan	Masyarakat Kota Yogyakarta	22.062 orang	0	Dinas Kesehatan
1 02 02 2.02 18	Pengelolaan Pelayanan Promosi Kesehatan	Layanan Promosi Kesehatan				orang	22062 orang	0	3,640,000	Kota Yogyakarta, Mergangsan, Semua Kelurahan	DAK Non Fisik - BOKKB - BOK	Meningkatkan Sumber Daya Manusia Yang Berkualitas Dan Berdaya Saing	Peningkatan Kualitas Sumber Daya Manusia, Kesejahteraan Masyarakat, dan Penanggulangan Kemiskinan	Masyarakat Kota Yogyakarta	22062 orang	0	Dinas Kesehatan
1 02 02 2.02 20	Pengelolaan Surveilans Kesehatan	Layanan surveilans di masyarakat				minggu	31 minggu	0	51,865,000	Kota Yogyakarta, Mergangsan, Semua Kelurahan	DAK Non Fisik - BOKKB - BOK	Meningkatkan Sumber Daya Manusia Yang Berkualitas Dan Berdaya Saing	Peningkatan Kualitas Sumber Daya Manusia, Kesejahteraan Masyarakat, dan Penanggulangan Kemiskinan	Masyarakat Kota Yogyakarta	31 minggu	0	Dinas Kesehatan
1 02 02 2.02 22	Pengelolaan Pelayanan Kesehatan Jiwa dan NAPZA	Layanan Kesehatan Jiwa dan Napza				bulan	7 bulan	0	300,000	Kota Yogyakarta, Mergangsan, Semua Kelurahan	DAK Non Fisik - BOKKB - BOK	Meningkatkan Sumber Daya Manusia Yang Berkualitas Dan Berdaya Saing	Peningkatan Kualitas Sumber Daya Manusia, Kesejahteraan Masyarakat, dan Penanggulangan Kemiskinan	Masyarakat Kota Yogyakarta	7 bulan	0	Dinas Kesehatan
1 02 02 2.02 25	Pelayanan Kesehatan Penyakit Menular dan Tidak Menular	Layanan pencegahan pengendalian penyakit				orang	22062 orang	0	16,093,334	Kota Yogyakarta, Mergangsan, Semua Kelurahan	DAK Non Fisik - BOKKB - BOK	Meningkatkan Sumber Daya Manusia Yang Berkualitas Dan Berdaya Saing	Peningkatan Kualitas Sumber Daya Manusia, Kesejahteraan Masyarakat, dan Penanggulangan Kemiskinan	Masyarakat Kota Yogyakarta	22062 orang	0	Dinas Kesehatan
1 02 02 2.02 33	Operasional Pelayanan Puskesmas	Penyelenggaraan manajemen Puskesmas Mergangsan				112 bulan	12 bulan	915,421,468	423,666,284	Kota Yogyakarta, Mergangsan, Semua Kelurahan	PENDAPATAN ASLI DAERAH (PAD)	Meningkatkan Sumber Daya Manusia Yang Berkualitas Dan Berdaya Saing	Peningkatan Kualitas Sumber Daya Manusia, Kesejahteraan Masyarakat, dan Penanggulangan Kemiskinan	Masyarakat Kota Yogyakarta	12 bulan	3,539,012,972	Dinas Kesehatan
<b>1 02 03</b>	<b>PROGRAM PENINGKATAN KAPASITAS SUMBER</b>	Persentase Tenaga Kesehatan sesuai Kompetensi	%		%	%	95 %	<b>0</b>	<b>131,868,849</b>						95 %	<b>0</b>	

**Penetapan Perubahan Rencana Kerja Pemerintah Daerah (RKPD)  
Kota Yogyakarta  
Tahun 2021**

Kode	Urusan/ Bidang Urusan/ Program/ Kegiatan/ Sub Kegiatan	Indikator Program/ Kegiatan/ Sub Kegiatan	Target Akhir Periode RPJMD	Realisasi Capaian RKPD Tahun 2019	Prakiraan Capaian Target RKPD Tahun 2020	Capaian Kinerja dan Kerangka Pendanaan						Kelompok Sasaran	Prakiraan Maju Rencana Tahun 2022		Perangkat Daerah Penanggung Jawab		
						Target 2021		Pagu Indikatif		Lokasi	Sumber Dana		Prioritas			Target	Pagu Indikatif
						Sebelum	Sesudah	Sebelum	Sesudah				Nasional	Daerah			
	<b>DAYA MANUSIA KESEHATAN</b>																
1 02 03 2.02	Perencanaan Kebutuhan dan Peningkatan Sumberdaya Manusia Kesehatan untuk UKP dan UKM di Wilayah Kabupaten/Kota	-					0	0	131,868,849				0	0			
1 02 03 2.02 02	Pemenuhan Kebutuhan Sumber Daya Manusia Kesehatan sesuai Standar	Tersedianya tenaga dengan perjanjian kinerja				orang	7 orang	0	131,868,849	Kota Yogyakarta, Mergangsan, Semua Kelurahan	DAK Non Fisik - BOKKB - BOK	Peningkatan Kualitas Sumber Daya Manusia, Kesejahteraan Masyarakat, dan Penanggulangan Kemiskinan	Puskesmas Mergangsan	7 orang	0	Dinas Kesehatan	
<b>1</b>	<b>URUSAN PEMERINTAHAN WAJIB YANG BERKAITAN DENGAN PELAYANAN DASAR</b>																
<b>1 02</b>	<b>URUSAN PEMERINTAHAN BIDANG KESEHATAN</b>						<b>2,175,481,015</b>	<b>2,043,733,315</b>							<b>2,702,123,095</b>		
1 02 01	<b>PROGRAM PENUNJANG URUSAN PEMERINTAHAN DAERAH KABUPATEN/KOTA</b>	Hasil Penilaian SAKIP oleh Inspektorat Indeks kepuasan layanan kesehatan puskesmas Indeks kepuasan layanan kesehatan Rumah Sakit Pratama Presentase Sarana, Prasarana dan Peralatan Kesehatan yang terpelihara dan dapat dioperasikan secara optimal ; Presentase Sarana, prasarana dan peralatan kesehatan sesuai standar rumah sakit rujukan regional kelas B Pendidikan ; Presentase karyawan mendapatkan pelatihan minimal 20 jam per tahun	(Nilai >80 s.d 90) 0 poin - 0 %		(Nilai >80 s.d 90) 0 poin - 0 %	(Nilai >80 s.d 90) 0 poin - %	A (Nilai >80 s.d 90) 80,5 poin 100 - - ; 81 ; 12 %	<b>1,077,058,400</b>	<b>945,310,700</b>							A (Nilai >80 s.d 90) 80,5 poin 100 - - ; 81 ; 12 %	<b>797,698,400</b>
1 02 01 2.10	<b>Peningkatan Pelayanan BLOOD</b>	-	-	-	-	0 -	<b>1,077,058,400</b>	<b>945,310,700</b>							0 -	<b>797,698,400</b>	
1 02 01 2.10 01	Pelayanan dan Penunjang Pelayanan BLOOD	Layanan Kesehatan di Puskesmas Ngampilan				12 bulan	12 bulan	1,077,058,400	945,310,700	Kota Yogyakarta, Ngampilan, Semua Kelurahan	PENDAPATAN ASLI DAERAH (PAD)	Meningkatkan Sumber Daya Manusia Yang Berkualitas Dan Berdaya Saing	Peningkatan Kualitas Sumber Daya Manusia, Kesejahteraan Masyarakat, dan Penanggulangan Kemiskinan	0	12 bulan	797,698,400	Dinas Kesehatan
1 02 02	<b>PROGRAM PEMENUHAN UPAYA KESEHATAN PERORANGAN DAN UPAYA KESEHATAN MASYARAKAT</b>	Cakupan Desa/Kelurahan Universal Child Immunization (UCI) Cakupan Kelurahan Mengalami KLB yang Dilakukan Penyelidikan Epidemiologi < 24 jam Cakupan Penanganan Kegawatdaruratan Kesehatan Cakupan Penemuan dan Penanganan Penderita Penyakit DBD Indeks kepuasan layanan kesehatan puskesmas Presentase balita mendapatkan pelayanan kesehatan sesuai standar Presentase Bayi Baru Lahir Mendapatkan Pelayanan sesuai Standar Presentase Ibu Bersalin Mendapatkan Pelayanan Persalinan sesuai Standar Presentase Ibu Hamil Mendapatkan Pelayanan Antenatal sesuai Standar	0 % 0 %		0 % 0 %	% %	100 % 100 % 100 % 100 % 82 - 100 % 100 % 100 % 100 % 100 % 100 % 100 % 100 % 100 % 100 % 100 % 100 % 100 % 100 % 100 % 100 % 100 %	<b>1,098,422,615</b>	<b>801,591,581</b>							<b>1,904,424,695</b>	

**Penetapan Perubahan Rencana Kerja Pemerintah Daerah (RKPD)  
Kota Yogyakarta  
Tahun 2021**

Kode	Urusan/ Bidang Urusan/ Program/ Kegiatan/ Sub Kegiatan	Indikator Program/ Kegiatan/ Sub Kegiatan	Target Akhir Periode RPJMD	Realisasi Capaian RKPD Tahun 2019	Prakiraan Capaian Target RKPD Tahun 2020	Capaian Kinerja dan Kerangka Pendanaan						Kelompok Sasaran	Prakiraan Maju Rencana Tahun 2022		Perangkat Daerah Penanggung Jawab		
						Target 2021		Pagu Indikatif		Lokasi	Sumber Dana		Prioritas			Target	Pagu Indikatif
						Sebelum	Sesudah	Sebelum	Sesudah				Nasional	Daerah			
		Persentase orang berisiko terinfeksi HIV AIDs ( Ibu Hamil, Pasien TB, Pasien IMS, waria/transgender, pengguna napza dan warga binaan lembaga pemasyarakatan ) mendapatkan Pemeriksaan HIV AIDs Persentase orang dengan gangguan Jiwa (ODGJ) berat mendapat pelayanan kesehatan sesuai standart Persentase penderita Diabetes melitus mendapat pelayanan kesehatan sesuai standar Persentase penderita hipertensi mendapat pelayanan kesehatan sesuai standar Persentase penderita TB mendapat pelayanan TB sesuai standar Persentase penduduk kota usia 15 s/d 59 tahun mendapat skrening kesehatan sesuai standar Persentase warga negara Indonesia usia 60 tahun ke atas mendapat skrening kesehatan sesuai standar															
1 02 02 2.02	Penyediaan Layanan Kesehatan untuk UKM dan UKP Rujukan Tingkat Daerah Kabupaten/Kota	-	-	-	-	0 -	1,098,422,615	801,591,581					0 -	1,904,424,695			
1 02 02 2.02 01	Pengelolaan Pelayanan Kesehatan Ibu Hamil	Layanan bagi ibu hamil				orang	150 orang	0	25,854,600	Kota Yogyakarta, Ngampilan, Semua Kelurahan	DAK Non Fisik - BOKKB - BOK	Meningkatkan Sumber Daya Manusia Yang Berkualitas Dan Berdaya Saing	Peningkatan Kualitas Sumber Daya Manusia, Kesejahteraan Masyarakat, dan Penanggulangan Kemiskinan	Masyarakat Kota Yogyakarta	150 orang	0 Dinas Kesehatan	
1 02 02 2.02 04	Pengelolaan Pelayanan Kesehatan Balita	Layanan bagi Balita				orang	782 orang	0	7,350,000	Kota Yogyakarta, Ngampilan, Semua Kelurahan	DAK Non Fisik - BOKKB - BOK	Meningkatkan Sumber Daya Manusia Yang Berkualitas Dan Berdaya Saing	Peningkatan Kualitas Sumber Daya Manusia, Kesejahteraan Masyarakat, dan Penanggulangan Kemiskinan	Masyarakat Kota Yogyakarta	782 orang	0 Dinas Kesehatan	
1 02 02 2.02 05	Pengelolaan Pelayanan Kesehatan pada Usia Pendidikan Dasar	Layanan bagi anak usia pendidikan dasar				orang	3089 orang	0	11,500,000	Kota Yogyakarta, Ngampilan, Semua Kelurahan	DAK Non Fisik - BOKKB - BOK	Meningkatkan Sumber Daya Manusia Yang Berkualitas Dan Berdaya Saing	Peningkatan Kualitas Sumber Daya Manusia, Kesejahteraan Masyarakat, dan Penanggulangan Kemiskinan	Masyarakat Kota Yogyakarta	3089 orang	0 Dinas Kesehatan	
1 02 02 2.02 07	Pengelolaan Pelayanan Kesehatan pada Usia Lanjut	Layanan usia lanjut				orang	1551 orang	0	3,750,000	Kota Yogyakarta, Ngampilan, Semua Kelurahan	DAK Non Fisik - BOKKB - BOK	Meningkatkan Sumber Daya Manusia Yang Berkualitas Dan Berdaya Saing	Peningkatan Kualitas Sumber Daya Manusia, Kesejahteraan Masyarakat, dan Penanggulangan Kemiskinan	Masyarakat Kota Yogyakarta	1551 orang	0 Dinas Kesehatan	
1 02 02 2.02 11	Pengelolaan Pelayanan Kesehatan Orang Terduga Tuberkulosis	Layanan pencegahan pengendalian penyakit				orang	573 orang	0	700,000	Kota Yogyakarta, Ngampilan, Semua Kelurahan	DAK Non Fisik - BOKKB - BOK	Meningkatkan Sumber Daya Manusia Yang Berkualitas Dan Berdaya Saing	Peningkatan Kualitas Sumber Daya Manusia, Kesejahteraan Masyarakat, dan Penanggulangan Kemiskinan	Masyarakat Kota Yogyakarta	573 orang	0 Dinas Kesehatan	

**Penetapan Perubahan Rencana Kerja Pemerintah Daerah (RKPD)  
Kota Yogyakarta  
Tahun 2021**

Kode	Urusan/ Bidang Urusan/ Program/ Kegiatan/ Sub Kegiatan	Indikator Program/ Kegiatan/ Sub Kegiatan	Target Akhir Periode RPJMD	Realisasi Capaian RKPD Tahun 2019	Prakiraan Capaian Target RKPD Tahun 2020	Capaian Kinerja dan Kerangka Pendanaan						Kelompok Sasaran	Prakiraan Maju Rencana Tahun 2022		Perangkat Daerah Penanggung Jawab			
						Target 2021		Pagu Indikatif		Lokasi	Sumber Dana		Prioritas			Target	Pagu Indikatif	
						Sebelum	Sesudah	Sebelum	Sesudah				Nasional	Daerah				
1 02 02 2.02 13	Pengelolaan Pelayanan Kesehatan bagi Penduduk pada Kondisi Kejadian Luar Biasa (KLB)	Tersedianya dokumen laporan KLB/Covid-19				dokumen	7 dokumen	0	130,335,000	Kota Yogyakarta, Ngampilan, Semua Kelurahan	DAK Non Fisik - BOKKB - BOK	Meningkatkan Sumber Daya Manusia Yang Berkualitas Dan Berdaya Saing	Peningkatan Kualitas Sumber Daya Manusia, Kesejahteraan Masyarakat, dan Penanggulangan Kemiskinan	Masyarakat Kota Yogyakarta	7 dokumen	0	Dinas Kesehatan	
1 02 02 2.02 15	Pengelolaan Pelayanan Kesehatan Gizi Masyarakat	Layanan bagi Balita gizi kurang/buruk				orang	3 orang	0	21,630,000	Kota Yogyakarta, Ngampilan, Semua Kelurahan	DAK Non Fisik - BOKKB - BOK	Meningkatkan Sumber Daya Manusia Yang Berkualitas Dan Berdaya Saing	Peningkatan Kualitas Sumber Daya Manusia, Kesejahteraan Masyarakat, dan Penanggulangan Kemiskinan	Masyarakat Kota Yogyakarta	3 orang	0	Dinas Kesehatan	
1 02 02 2.02 16	Pengelolaan Pelayanan Kesehatan Kerja dan Olahraga	Layanan kesehatan olahraga				bulan	7 bulan	0	675,000	Kota Yogyakarta, Ngampilan, Semua Kelurahan	DAK Non Fisik - BOKKB - BOK	Meningkatkan Sumber Daya Manusia Yang Berkualitas Dan Berdaya Saing	Peningkatan Kualitas Sumber Daya Manusia, Kesejahteraan Masyarakat, dan Penanggulangan Kemiskinan	Masyarakat Kota Yogyakarta	7 bulan	0	Dinas Kesehatan	
1 02 02 2.02 17	Pengelolaan Pelayanan Kesehatan Lingkungan	Layanan kesehatan lingkungan				orang	18565 orang	0	2,772,500	Kota Yogyakarta, Ngampilan, Semua Kelurahan	DAK Non Fisik - BOKKB - BOK	Meningkatkan Sumber Daya Manusia Yang Berkualitas Dan Berdaya Saing	Peningkatan Kualitas Sumber Daya Manusia, Kesejahteraan Masyarakat, dan Penanggulangan Kemiskinan	Masyarakat Kota Yogyakarta	18565 orang	0	Dinas Kesehatan	
1 02 02 2.02 18	Pengelolaan Pelayanan Promosi Kesehatan	Layanan Promosi kesehatan				orang	18565 orang	0	40,240,800	Kota Yogyakarta, Ngampilan, Semua Kelurahan	DAK Non Fisik - BOKKB - BOK	Meningkatkan Sumber Daya Manusia Yang Berkualitas Dan Berdaya Saing	Peningkatan Kualitas Sumber Daya Manusia, Kesejahteraan Masyarakat, dan Penanggulangan Kemiskinan	Masyarakat Kota Yogyakarta	18565 orang	0	Dinas Kesehatan	
1 02 02 2.02 20	Pengelolaan Surveilans Kesehatan	Layanan surveilans di masyarakat				minggu	31 minggu	0	24,750,000	Kota Yogyakarta, Ngampilan, Semua Kelurahan	DAK Non Fisik - BOKKB - BOK	Meningkatkan Sumber Daya Manusia Yang Berkualitas Dan Berdaya Saing	Peningkatan Kualitas Sumber Daya Manusia, Kesejahteraan Masyarakat, dan Penanggulangan Kemiskinan	Masyarakat Kota Yogyakarta	31 minggu	0	Dinas Kesehatan	
1 02 02 2.02 25	Pelayanan Kesehatan Penyakit Menular dan Tidak Menular	Layanan pencegahan pengendalian penyakit				orang	18565 orang	0	8,335,000	Kota Yogyakarta, Ngampilan, Semua Kelurahan	DAK Non Fisik - BOKKB - BOK	Meningkatkan Sumber Daya Manusia Yang Berkualitas Dan Berdaya Saing	Peningkatan Kualitas Sumber Daya Manusia, Kesejahteraan Masyarakat, dan Penanggulangan Kemiskinan	Masyarakat Kota Yogyakarta	18565 orang	0	Dinas Kesehatan	
1 02 02 2.02 33	Operasional Pelayanan Puskesmas	Penyelenggaraan manajemen Puskesmas Ngampilan				3 bulan	12 bulan	1,098,422,615	523,698,681	Kota Yogyakarta, Ngampilan, Semua Kelurahan	PENDAPATAN ASLI DAERAH (PAD)	Meningkatkan Sumber Daya Manusia Yang Berkualitas Dan Berdaya Saing	Peningkatan Kualitas Sumber Daya Manusia, Kesejahteraan Masyarakat, dan Penanggulangan Kemiskinan	Masyarakat Kota Yogyakarta	12 bulan	1,904,424,695	Dinas Kesehatan	
1 02 03	<b>PROGRAM PENINGKATAN KAPASITAS SUMBER DAYA MANUSIA KESEHATAN</b>	Persentase Tenaga Kesehatan sesuai Kompetensi	%		%	%	95 %	0	<b>296,831,034</b>						95 %	0		
1 02 03 2.02	<b>Perencanaan Kebutuhan dan Pendayagunaan Sumberdaya Manusia Kesehatan untuk UKP dan UKM di Wilayah Kabupaten/Kota</b>	-					0	0	<b>296,831,034</b>						0	0		
1 02 03 2.02 02	Pemenuhan Kebutuhan Sumber Daya Manusia Kesehatan sesuai Standar	Tersedia tenaga dengan perjanjian kerja				orang	15 orang	0	296,831,034	Kota Yogyakarta, Ngampilan, Semua Kelurahan	DAK Non Fisik - BOKKB - BOK		Peningkatan Kualitas Sumber Daya Manusia, Kesejahteraan Masyarakat, dan Penanggulangan Kemiskinan	Puskesmas Ngampilan	15 orang	0	Dinas Kesehatan	
<b>1</b>	<b>URUSAN PEMERINTAHAN WAJIB YANG BERKAITAN DENGAN PELAYANAN DASAR</b>																	
<b>1 02</b>	<b>URUSAN PEMERINTAHAN BIDANG KESEHATAN</b>						<b>1,742,076,582</b>	<b>1,794,805,736</b>								<b>2,658,355,600</b>		
<b>1 02 01</b>	<b>PROGRAM PENUNJANG URUSAN PEMERINTAHAN</b>	Hasil Penilaian SAKIP oleh Inspektorat	(Nilai >80 s.d 90)		(Nilai >80 s.d 90)	(Nilai >80 s.d 90)	A (Nilai >80 s.d 90)		<b>850,075,082</b>	<b>902,804,235</b>					A (Nilai >80 s.d 90)	<b>876,435,000</b>		

**Penetapan Perubahan Rencana Kerja Pemerintah Daerah (RKPD)  
Kota Yogyakarta  
Tahun 2021**

Kode	Urusan/ Bidang Urusan/ Program/ Kegiatan/ Sub Kegiatan	Indikator Program/ Kegiatan/ Sub Kegiatan	Target Akhir Periode RPJMD	Realisasi Capaian RKPD Tahun 2019	Prakiraan Capaian Target RKPD Tahun 2020	Capaian Kinerja dan Kerangka Pendanaan				Kelompok Sasaran	Prakiraan Maju Rencana Tahun 2022		Perangkat Daerah Penanggung Jawab				
						Target 2021		Pagu Indikatif			Lokasi	Sumber Dana		Prioritas			
						Sebelum	Sesudah	Sebelum	Sesudah					Nasional	Daerah	Target	Pagu Indikatif
	<b>DAERAH KABUPATEN/KOTA</b>	Indeks kepuasan layanan kesehatan puskesmas Indeks kepuasan layanan kesehatan Rumah Sakit Pratama Presentase Sarana, Prasarana dan Peralatan Kesehatan yang terpelihara dan dapat dioperasikan secara optimal ; Presentase Sarana, prasarana dan peralatan kesehatan sesuai standar rumah sakit rujukan regional kelas B Pendidikan ; Presentase karyawan mendapatkan pelatihan minimal 20 jam per tahun	0 poin - 0 %		0 poin - 0 %	poin - %	80,5 poin 100 - - ; 81 ; 12 %						80,5 poin 100 - - ; 81 ; 12 %				
1 02 01 2.10	<b>Peningkatan Pelayanan BLUD</b>	-	-	-	-	0 -		<b>850,075,082</b>	<b>902,804,235</b>				0 -	<b>876,435,000</b>			
1 02 01 2.10 01	Pelayanan dan Penunjang Pelayanan BLUD	Layanan Kesehatan di Puskesmas Pakualaman				12 bulan	12 bulan	850,075,082	902,804,235	Semua Kab/Kota, Semua Kecamatan, Semua Kelurahan	PENDAPATAN ASLI DAERAH (PAD)	Meningkatkan Sumber Daya Manusia Yang Berkualitas Dan Berdaya Saing	Peningkatan Kualitas Sumber Daya Manusia, Kesejahteraan Masyarakat, dan Penganggulangan Kemiskinan	0	12 bulan	876,435,000	Dinas Kesehatan
1 02 02	<b>PROGRAM PEMENUHAN UPAYA KESEHATAN PERORANGAN DAN UPAYA KESEHATAN MASYARAKAT</b>	Cakupan Desa/Kelurahan Universal Child Immunization (UCI) Cakupan Kelurahan Mengalami KLB yang Dilakukan Penyelidikan Epidemiologi < 24 jam Cakupan Penemuan dan Penanganan Penderita Penyakit DBD Indeks kepuasan layanan kesehatan puskesmas Persentase balita mendapatkan pelayanan kesehatan sesuai standar Persentase Bayi Baru Lahir Mendapatkan Pelayanan sesuai Standar Persentase Ibu Bersalin Mendapatkan Pelayanan Persalinan sesuai Standar Persentase Ibu Hamil Mendapatkan Pelayanan Antenatal sesuai Standar Persentase orang berisiko terinfeksi HIV AIDs ( Ibu Hamil, Pasien TB, Pasien IMS, waria/transgender, pengguna napza dan warga binaan lembaga pemasyarakatan ) mendapatkan Pemeriksaan HIV AIDs Persentase orang dengan gangguan Jiwa (ODG) berat mendapat pelayanan kesehatan sesuai standart Persentase penderita Diabetes melitus mendapatkan pelayanan kesehatan sesuai standar Persentase penderita hipertensi mendapatkan pelayanan kesehatan sesuai standar Persentase penderita TB mendapatkan pelayanan TB sesuai standar	0 % 0 % 0 % - 0 %		0 % 0 % 0 % - 0 %	% % % - %	100 % 100 % 100 % 82 - 100 %							<b>1,781,920,600</b>			

**Penetapan Perubahan Rencana Kerja Pemerintah Daerah (RKPD)  
Kota Yogyakarta  
Tahun 2021**

Kode	Urusan/ Bidang Urusan/ Program/ Kegiatan/ Sub Kegiatan	Indikator Program/ Kegiatan/ Sub Kegiatan	Target Akhir Periode RPJMD	Realisasi Capaian RKPD Tahun 2019	Prakiraan Capaian Target RKPD Tahun 2020	Capaian Kinerja dan Kerangka Pendanaan						Kelompok Sasaran	Prakiraan Maju Rencana Tahun 2022		Perangkat Daerah Penanggung Jawab		
						Target 2021		Pagu Indikatif		Lokasi	Sumber Dana		Prioritas			Target	Pagu Indikatif
						Sebelum	Sesudah	Sebelum	Sesudah				Nasional	Daerah			
		Persentase penduduk kota usia 15 s/d 59 tahun mendapat skrining kesehatan sesuai standar Persentase warga negara Indonesia usia 60 tahun ke atas mendapat skrining kesehatan sesuai standar															
1 02 02 2.02	Penyediaan Layanan Kesehatan untuk UKM dan UKP Rujukan Tingkat Daerah Kabupaten/Kota	-	-	-	-	0 -	892,001,500	641,081,516					0 -	1,781,920,600			
1 02 02 2.02 01	Pengelolaan Pelayanan Kesehatan Ibu Hamil	Layanan bagi ibu hamil				orang	114 orang	0	32,975,000	Kota Yogyakarta, Pakualaman, Semua Kelurahan	DAK Non Fisik - BOKKB - BOK	Meningkatkan Sumber Daya Manusia Yang Berkualitas Dan Berdaya Saing	Peningkatan Kualitas Sumber Daya Manusia, Kesejahteraan Masyarakat, dan Penanggulangan Kemiskinan	Masyarakat Kota Yogyakarta	114 orang	0	Dinas Kesehatan
1 02 02 2.02 02	Pengelolaan Pelayanan Kesehatan Ibu Bersalin	Layanan bagi ibu bersalin				orang	108 orang	0	6,750,000	Kota Yogyakarta, Pakualaman, Semua Kelurahan	DAK Non Fisik - BOKKB - BOK	Meningkatkan Sumber Daya Manusia Yang Berkualitas Dan Berdaya Saing	Peningkatan Kualitas Sumber Daya Manusia, Kesejahteraan Masyarakat, dan Penanggulangan Kemiskinan	Masyarakat Kota Yogyakarta	108 orang	0	Dinas Kesehatan
1 02 02 2.02 04	Pengelolaan Pelayanan Kesehatan Balita	Layanan bagi balita				orang	456 orang	0	33,520,000	Kota Yogyakarta, Pakualaman, Semua Kelurahan	DAK Non Fisik - BOKKB - BOK	Meningkatkan Sumber Daya Manusia Yang Berkualitas Dan Berdaya Saing	Peningkatan Kualitas Sumber Daya Manusia, Kesejahteraan Masyarakat, dan Penanggulangan Kemiskinan	Masyarakat Kota Yogyakarta	456 orang	0	Dinas Kesehatan
1 02 02 2.02 05	Pengelolaan Pelayanan Kesehatan pada Usia Pendidikan Dasar	Layanan bagi Anak Usia Pendidikan Dasar				orang	2045 orang	0	6,000,000	Kota Yogyakarta, Pakualaman, Semua Kelurahan	DAK Non Fisik - BOKKB - BOK	Meningkatkan Sumber Daya Manusia Yang Berkualitas Dan Berdaya Saing	Peningkatan Kualitas Sumber Daya Manusia, Kesejahteraan Masyarakat, dan Penanggulangan Kemiskinan	Masyarakat Kota Yogyakarta	2045 orang	0	Dinas Kesehatan
1 02 02 2.02 07	Pengelolaan Pelayanan Kesehatan pada Usia Lanjut	Layanan bagi usia lanjut				bulan	7 bulan	0	5,700,000	Kota Yogyakarta, Pakualaman, Semua Kelurahan	DAK Non Fisik - BOKKB - BOK	Meningkatkan Sumber Daya Manusia Yang Berkualitas Dan Berdaya Saing	Peningkatan Kualitas Sumber Daya Manusia, Kesejahteraan Masyarakat, dan Penanggulangan Kemiskinan	Masyarakat Kota Yogyakarta	7 bulan	0	Dinas Kesehatan
1 02 02 2.02 13	Pengelolaan Pelayanan Kesehatan bagi Penduduk pada Kondisi Kejadian Luar Biasa (KLB)	Tersedianya Dokumen Laporan KLB/Covid-19				dokumen	7 dokumen	0	128,920,000	Kota Yogyakarta, Pakualaman, Semua Kelurahan	DAK Non Fisik - BOKKB - BOK	Meningkatkan Sumber Daya Manusia Yang Berkualitas Dan Berdaya Saing	Peningkatan Kualitas Sumber Daya Manusia, Kesejahteraan Masyarakat, dan Penanggulangan Kemiskinan	Masyarakat Kota Yogyakarta	7 dokumen	0	Dinas Kesehatan
1 02 02 2.02 15	Pengelolaan Pelayanan Kesehatan Gizi Masyarakat	Layanan bagi Balita Gizi Kurang/buruk				orang	40 orang	0	20,050,000	Kota Yogyakarta, Pakualaman, Semua Kelurahan	DAK Non Fisik - BOKKB - BOK	Meningkatkan Sumber Daya Manusia Yang Berkualitas Dan Berdaya Saing	Peningkatan Kualitas Sumber Daya Manusia, Kesejahteraan Masyarakat, dan Penanggulangan Kemiskinan	Masyarakat Kota Yogyakarta	40 orang	0	Dinas Kesehatan
1 02 02 2.02 17	Pengelolaan Pelayanan Kesehatan Lingkungan	Layanan Kesehatan Lingkungan				orang	10792 orang	0	17,492,000	Kota Yogyakarta, Pakualaman, Semua Kelurahan	DAK Non Fisik - BOKKB - BOK	Meningkatkan Sumber Daya Manusia Yang Berkualitas Dan Berdaya Saing	Peningkatan Kualitas Sumber Daya Manusia, Kesejahteraan Masyarakat, dan Penanggulangan Kemiskinan	Masyarakat Kota Yogyakarta	10792 orang	0	Dinas Kesehatan
1 02 02 2.02 18	Pengelolaan Pelayanan Promosi Kesehatan	Layanan Promosi kesehatan				orang	10792 orang	0	17,840,000	Kota Yogyakarta, Pakualaman, Semua Kelurahan	DAK Non Fisik - BOKKB - BOK	Meningkatkan Sumber Daya Manusia Yang Berkualitas Dan Berdaya Saing	Peningkatan Kualitas Sumber Daya Manusia, Kesejahteraan Masyarakat, dan Penanggulangan Kemiskinan	Masyarakat Kota Yogyakarta	10792 orang	0	Dinas Kesehatan
1 02 02 2.02 20	Pengelolaan Surveilans Kesehatan	Layanan surveilans di masyarakat				minggu	31 minggu	0	29,481,200	Kota Yogyakarta,	DAK Non Fisik - BOKKB - BOK	Meningkatkan Sumber Daya Manusia Yang Berkualitas Dan	Peningkatan Kualitas Sumber Daya Manusia, Kesejahteraan	Masyarakat Kota Yogyakarta	31 minggu	0	Dinas Kesehatan

**Penetapan Perubahan Rencana Kerja Pemerintah Daerah (RKPD)  
Kota Yogyakarta  
Tahun 2021**

Kode	Urusan/ Bidang Urusan/ Program/ Kegiatan/ Sub Kegiatan	Indikator Program/ Kegiatan/ Sub Kegiatan	Target Akhir Periode RPJMD	Realisasi Capaian RKPD Tahun 2019	Prakiraan Capaian Target RKPD Tahun 2020	Capaian Kinerja dan Kerangka Pendanaan						Kelompok Sasaran	Prakiraan Maju Rencana Tahun 2022		Perangkat Daerah Penanggung Jawab			
						Target 2021		Pagu Indikatif		Lokasi	Sumber Dana		Prioritas			Target	Pagu Indikatif	
						Sebelum	Sesudah	Sebelum	Sesudah				Nasional	Daerah				
1 02 02 2.02 22	Pengelolaan Pelayanan Kesehatan Jiwa dan NAPZA	Layanan kesehatan jiwa dan napza				bulan	7 bulan	0	2,000,000	Kota Yogyakarta, Pakualaman, Semua Kelurahan	DAK Non Fisik - BOKKB - BOK	Meningkatkan Sumber Daya Manusia Yang Berkualitas Dan Berdaya Saing	Masyarakat, dan Penanggulangan Kemiskinan	Masyarakat Kota Yogyakarta	7 bulan	0	Dinas Kesehatan	
1 02 02 2.02 25	Pelayanan Kesehatan Penyakit Menular dan Tidak Menular	Layanan pencegahan pengendalian penyakit				orang	10792 orang	0	88,751,100	Kota Yogyakarta, Pakualaman, Semua Kelurahan	DAK Non Fisik - BOKKB - BOK	Meningkatkan Sumber Daya Manusia Yang Berkualitas Dan Berdaya Saing	Peningkatan Kualitas Sumber Daya Manusia, Kesejahteraan Masyarakat, dan Penanggulangan Kemiskinan	Masyarakat Kota Yogyakarta	10792 orang	0	Dinas Kesehatan	
1 02 02 2.02 33	Operasional Pelayanan Puskesmas	Penyelenggaraan manajemen Puskesmas Pakualaman				1 bulan	12 bulan		892,001,500	251,602,216	Kota Yogyakarta, Pakualaman, Semua Kelurahan	PENDAPATAN ASLI DAERAH (PAD)	Meningkatkan Sumber Daya Manusia Yang Berkualitas Dan Berdaya Saing	Peningkatan Kualitas Sumber Daya Manusia, Kesejahteraan Masyarakat, dan Penanggulangan Kemiskinan	Masyarakat Kota Yogyakarta	12 bulan	1,781,920,600	Dinas Kesehatan
1 02 03	<b>PROGRAM PENINGKATAN KAPASITAS SUMBER DAYA MANUSIA KESEHATAN</b>	Persentase Tenaga Kesehatan sesuai Kompetensi	%		%	%	95 %	0	250,919,985						95 %	0		
1 02 03 2.02	<b>Perencanaan Kebutuhan dan Pendayagunaan Sumberdaya Manusia Kesehatan untuk UKP dan UKM di Wilayah Kabupaten/Kota</b>	-					0	0	250,919,985						0	0		
1 02 03 2.02 02	Pemenuhan Kebutuhan Sumber Daya Manusia Kesehatan sesuai Standar	Tersediannya tenaga dengan perjanjian kerja				orang	14 orang	0	250,919,985	Kota Yogyakarta, Pakualaman, Semua Kelurahan	DAK Non Fisik - BOKKB - BOK		Peningkatan Kualitas Sumber Daya Manusia, Kesejahteraan Masyarakat, dan Penanggulangan Kemiskinan	Puskesmas Pakualaman	14 orang	0	Dinas Kesehatan	
<b>1</b>	<b>URUSAN PEMERINTAHAN WAJIB YANG BERKAITAN DENGAN PELAYANAN DASAR</b>																	
<b>1 02</b>	<b>URUSAN PEMERINTAHAN BIDANG KESEHATAN</b>																	
									<b>4,261,063,934</b>	<b>4,062,827,757</b>						<b>7,219,604,854</b>		
1 02 01	<b>PROGRAM PENUNJANG URUSAN PEMERINTAHAN DAERAH KABUPATEN/KOTA</b>	Hasil Penilaian SAKIP oleh Inspektorat Indeks kepuasan layanan kesehatan puskesmas Indeks kepuasan layanan kesehatan Rumah Sakit Pratama Presentase Sarana, Prasarana dan Peralatan Kesehatan yang terpelihara dan dapat dioperasikan secara optimal ; Presentase Sarana, prasarana dan peralatan kesehatan sesuai standar rumah sakit rujukan regional kelas B Pendidikan ; Presentase karyawan mendapatkan pelatihan minimal 20 jam per tahun	(Nilai >80 s.d 90) 0 poin - 0 %		(Nilai >80 s.d 90) 0 poin - 0 %	(Nilai >80 s.d 90) poin - %	A (Nilai >80 s.d 90) 80,5 poin 100 - - ; 81 ; 12 %		<b>2,885,105,000</b>	<b>2,686,868,823</b>						A (Nilai >80 s.d 90) 80,5 poin 100 - - ; 81 ; 12 %	<b>2,858,269,000</b>	
1 02 01 2.10	<b>Peningkatan Pelayanan BLUD</b>	-	-		-	-	0 -		<b>2,885,105,000</b>	<b>2,686,868,823</b>					0 -	<b>2,858,269,000</b>		
1 02 01 2.10 01	Pelayanan dan Penunjang Pelayanan BLUD	Layanan Kesehatan di Puskesmas Tegaltrejo				12 bulan	12 bulan		2,885,105,000	2,686,868,823	Kota Yogyakarta, Semua Kecamatan, Semua Kelurahan	PENDAPATAN ASLI DAERAH (PAD)	Meningkatkan Sumber Daya Manusia Yang Berkualitas Dan Berdaya Saing	Peningkatan Kualitas Sumber Daya Manusia, Kesejahteraan Masyarakat, dan Penanggulangan Kemiskinan	0	12 bulan	2,858,269,000	Dinas Kesehatan
1 02 02	<b>PROGRAM PEMENUHAN UPAYA KESEHATAN PERORANGAN DAN</b>	Cakupan Desa/Kelurahan Universal Child Immunization (UCI)	0 % 0 %		0 % 0 %	% %	100 % 100 %		<b>1,375,958,934</b>	<b>914,193,080</b>					100 % 100 %	<b>4,361,335,854</b>		



**Penetapan Perubahan Rencana Kerja Pemerintah Daerah (RKPD)  
Kota Yogyakarta  
Tahun 2021**

Kode	Urusan/ Bidang Urusan/ Program/ Kegiatan/ Sub Kegiatan	Indikator Program/ Kegiatan/ Sub Kegiatan	Target Akhir Periode RPJMD	Realisasi Capaian RKPD Tahun 2019	Prakiraan Capaian Target RKPD Tahun 2020	Capaian Kinerja dan Kerangka Pendanaan						Kelompok Sasaran	Prakiraan Maju Rencana Tahun 2022		Perangkat Daerah Penanggung Jawab		
						Target 2021		Pagu Indikatif		Lokasi	Sumber Dana		Prioritas			Target	Pagu Indikatif
						Sebelum	Sesudah	Sebelum	Sesudah				Nasional	Daerah			
	<b>UPAYA KESEHATAN MASYARAKAT</b>	Cakupan Kelurahan Mengalami KLB yang Dilakukan Penyelidikan Epidemiologi < 24 jam Cakupan Penemuan dan Penanganan Penderita Penyakit DBD Indeks kepuasan layanan kesehatan puskesmas Persentase balita mendapatkan pelayanan kesehatan sesuai standar Persentase Bayi Baru Lahir Mendapatkan Pelayanan sesuai Standar Persentase Ibu Hamil Mendapatkan Pelayanan Antenatal sesuai Standar Persentase orang berisiko terinfeksi HIV AiDs ( Ibu Hamil, Pasien TB, Pasien IMS, waria/transgender, pengguna napza dan warga binaan lembaga pemasyarakatan ) mendapatkan Pemeriksaan HIV AIDs Persentase orang dengan gangguan Jiwa (ODGJ) berat mendapat pelayanan kesehatan sesuai standart Persentase penderita Diabetes melitus mendapatkan pelayanan kesehatan sesuai standar Persentase penderita hipertensi mendapatkan pelayanan kesehatan sesuai standar Persentase penderita TB mendapatkan pelayanan TB sesuai standar Persentase penduduk kota usia 15 s/d 59 tahun mendapat skrening kesehatan sesuai standar Persentase warga negara Indonesia usia 60 tahun ke atas mendapat skrening kesehatan sesuai standar	0 % - 0 % 0 % 0 % 0 % 0 % 0 % 0 % 0 % 0 % 0 % 0 % 0 % 0 % 0 % 0 % 0 % 0 % 0 % 0 %	0 % - 0 % 0 % 0 % 0 % 0 % 0 % 0 % 0 % 0 % 0 % 0 % 0 % 0 % 0 % 0 % 0 % 0 % 0 % 0 %	- -	100 % 82 - 100 % 100 % 100 % 100 % 100 % 100 % 100 % 100 % 100 % 100 % 100 % 100 % 100 % 100 % 100 % 100 % 100 % 100 % 100 %							100 % 82 - 100 % 100 % 100 % 100 % 100 % 100 % 100 % 100 % 100 % 100 % 100 % 100 % 100 % 100 % 100 % 100 % 100 % 100 % 100 %				
<b>1 02 02 2.02</b>	<b>Penyediaan Layanan Kesehatan untuk UKM dan UKP Rujukan Tingkat Daerah Kabupaten/Kota</b>	-	-	-	-	0 -		<b>1,375,958,934</b>	<b>914,193,080</b>				0 -	<b>4,361,335,854</b>			
1 02 02 2.02 01	Pengelolaan Pelayanan Kesehatan Ibu Hamil	Layanan bagi ibu hamil				orang	375 orang	0	40,465,000	Kota Yogyakarta, Tegalrejo, Semua Kelurahan	DAK Non Fisik - BOKKB - BOK	Meningkatkan Sumber Daya Manusia Yang Berkualitas Dan Berdaya Saing	Peningkatan Kualitas Sumber Daya Manusia, Kesejahteraan Masyarakat, dan Penanggulangan Kemiskinan	Masyarakat Kota Yogyakarta	375 orang	0 Dinas Kesehatan	
1 02 02 2.02 02	Pengelolaan Pelayanan Kesehatan Ibu Bersalin	Layanan ibu bersalin				orang	358 orang	0	1,745,000	Kota Yogyakarta, Tegalrejo, Semua Kelurahan	DAK Non Fisik - BOKKB - BOK	Meningkatkan Sumber Daya Manusia Yang Berkualitas Dan Berdaya Saing	Peningkatan Kualitas Sumber Daya Manusia, Kesejahteraan Masyarakat, dan Penanggulangan Kemiskinan	Masyarakat Kota Yogyakarta	358 orang	0 Dinas Kesehatan	

**Penetapan Perubahan Rencana Kerja Pemerintah Daerah (RKPD)  
Kota Yogyakarta  
Tahun 2021**

Kode	Urusan/ Bidang Urusan/ Program/ Kegiatan/ Sub Kegiatan	Indikator Program/ Kegiatan/ Sub Kegiatan	Target Akhir Periode RPJMD	Realisasi Capaian RKPD Tahun 2019	Prakiraan Capaian Target RKPD Tahun 2020	Capaian Kinerja dan Kerangka Pendanaan						Kelompok Sasaran	Prakiraan Maju Rencana Tahun 2022		Perangkat Daerah Penanggung Jawab		
						Target 2021		Pagu Indikatif		Lokasi	Sumber Dana		Prioritas			Target	Pagu Indikatif
						Sebelum	Sesudah	Sebelum	Sesudah				Nasional	Daerah			
1 02 02 2.02 04	Pengelolaan Pelayanan Kesehatan Balita	Layanan bagi balita				orang	1621 orang	0	16,004,000	Kota Yogyakarta, Tegalrejo, Semua Kelurahan	DAK Non Fisik - BOKKB - BOK	Meningkatkan Sumber Daya Manusia Yang Berkualitas Dan Berdaya Saing	Peningkatan Kualitas Sumber Daya Manusia, Kesejahteraan Masyarakat, dan Penanggulangan Kemiskinan	Masyarakat Kota Yogyakarta	1621 orang	0	Dinas Kesehatan
1 02 02 2.02 07	Pengelolaan Pelayanan Kesehatan pada Usia Lanjut	Layanan bagi Usia Lanjut				orang	2810 orang	0	503,000	Kota Yogyakarta, Tegalrejo, Semua Kelurahan	DAK Non Fisik - BOKKB - BOK	Meningkatkan Sumber Daya Manusia Yang Berkualitas Dan Berdaya Saing	Peningkatan Kualitas Sumber Daya Manusia, Kesejahteraan Masyarakat, dan Penanggulangan Kemiskinan	Masyarakat Kota Yogyakarta	2810 orang	0	Dinas Kesehatan
1 02 02 2.02 09	Pengelolaan Pelayanan Kesehatan Penderita Diabetes Melitus	Layanan pencegahan pengendalian penyakit				orang	37073 orang	0	3,800,000	Kota Yogyakarta, Tegalrejo, Semua Kelurahan	DAK Non Fisik - BOKKB - BOK	Meningkatkan Sumber Daya Manusia Yang Berkualitas Dan Berdaya Saing	Peningkatan Kualitas Sumber Daya Manusia, Kesejahteraan Masyarakat, dan Penanggulangan Kemiskinan	Masyarakat Kota Yogyakarta	37073 orang	0	Dinas Kesehatan
1 02 02 2.02 11	Pengelolaan Pelayanan Kesehatan Orang Terduga Tuberkulosis	Layanan pencegahan pengendalian penyakit				orang	37073 orang	0	2,225,000	Kota Yogyakarta, Tegalrejo, Semua Kelurahan	DAK Non Fisik - BOKKB - BOK	Meningkatkan Sumber Daya Manusia Yang Berkualitas Dan Berdaya Saing	Peningkatan Kualitas Sumber Daya Manusia, Kesejahteraan Masyarakat, dan Penanggulangan Kemiskinan	Masyarakat Kota Yogyakarta	37073 orang	0	Dinas Kesehatan
1 02 02 2.02 13	Pengelolaan Pelayanan Kesehatan bagi Penduduk pada Kondisi Kejadian Luar Biasa (KLB)	Tersedianya dokumen laporan KLB/Covid-19				dokumen	7 dokumen	0	200,542,200	Kota Yogyakarta, Tegalrejo, Semua Kelurahan	DAK Non Fisik - BOKKB - BOK	Meningkatkan Sumber Daya Manusia Yang Berkualitas Dan Berdaya Saing	Peningkatan Kualitas Sumber Daya Manusia, Kesejahteraan Masyarakat, dan Penanggulangan Kemiskinan	Masyarakat Kota Yogyakarta	7 dokumen	0	Dinas Kesehatan
1 02 02 2.02 15	Pengelolaan Pelayanan Kesehatan Gizi Masyarakat	Layanan bagi balita gizi kurang/buruk				orang	20 orang	0	28,342,000	Kota Yogyakarta, Tegalrejo, Semua Kelurahan	DAK Non Fisik - BOKKB - BOK	Meningkatkan Sumber Daya Manusia Yang Berkualitas Dan Berdaya Saing	Peningkatan Kualitas Sumber Daya Manusia, Kesejahteraan Masyarakat, dan Penanggulangan Kemiskinan	Masyarakat Kota Yogyakarta	20 orang	0	Dinas Kesehatan
1 02 02 2.02 17	Pengelolaan Pelayanan Kesehatan Lingkungan	Layanan kesehatan lingkungan				orang	37073 orang	0	5,825,000	Kota Yogyakarta, Tegalrejo, Semua Kelurahan	DAK Non Fisik - BOKKB - BOK	Meningkatkan Sumber Daya Manusia Yang Berkualitas Dan Berdaya Saing	Peningkatan Kualitas Sumber Daya Manusia, Kesejahteraan Masyarakat, dan Penanggulangan Kemiskinan	Masyarakat Kota Yogyakarta	37073 orang	0	Dinas Kesehatan
1 02 02 2.02 18	Pengelolaan Pelayanan Promosi Kesehatan	Layanan promosi kesehatan				orang	37073 orang	0	23,955,080	Kota Yogyakarta, Tegalrejo, Semua Kelurahan	DAK Non Fisik - BOKKB - BOK	Meningkatkan Sumber Daya Manusia Yang Berkualitas Dan Berdaya Saing	Peningkatan Kualitas Sumber Daya Manusia, Kesejahteraan Masyarakat, dan Penanggulangan Kemiskinan	Masyarakat Kota Yogyakarta	37073 orang	0	Dinas Kesehatan
1 02 02 2.02 22	Pengelolaan Pelayanan Kesehatan Jiwa dan NAPZA	layanan kesehatan jiwa dan napza				bulan	7 bulan	0	1,875,000	Kota Yogyakarta, Tegalrejo, Semua Kelurahan	DAK Non Fisik - BOKKB - BOK	Meningkatkan Sumber Daya Manusia Yang Berkualitas Dan Berdaya Saing	Peningkatan Kualitas Sumber Daya Manusia, Kesejahteraan Masyarakat, dan Penanggulangan Kemiskinan	Masyarakat Kota Yogyakarta	7 bulan	0	Dinas Kesehatan
1 02 02 2.02 25	Pelayanan Kesehatan Penyakit Menular dan Tidak Menular	Layanan pencegahan pengendalian penyakit				orsng	37073 orsng	0	16,600,000	Kota Yogyakarta, Tegalrejo, Semua Kelurahan	DAK Non Fisik - BOKKB - BOK	Meningkatkan Sumber Daya Manusia Yang Berkualitas Dan Berdaya Saing	Peningkatan Kualitas Sumber Daya Manusia, Kesejahteraan Masyarakat, dan Penanggulangan Kemiskinan	Masyarakat Kota Yogyakarta	37073 orsng	0	Dinas Kesehatan
1 02 02 2.02 33	Operasional Pelayanan Puskesmas	Penyelenggaraan Manajemen Puskesmas Tegalrejo				37073 bulan	12 bulan	1,375,958,934	572,311,800	Kota Yogyakarta, Tegalrejo, Semua Kelurahan	PENDAPATAN ASLI DAERAH (PAD)	Meningkatkan Sumber Daya Manusia Yang Berkualitas Dan Berdaya Saing	Peningkatan Kualitas Sumber Daya Manusia, Kesejahteraan Masyarakat, dan Penanggulangan Kemiskinan	Masyarakat Kota Yogyakarta	12 bulan	4,361,335,854	Dinas Kesehatan
<b>1 02 03</b>	<b>PROGRAM PENINGKATAN KAPASITAS SUMBER DAYA MANUSIA</b>	Persentase Tenaga Kesehatan sesuai Kompetensi	%		%	%	95 %	<b>0</b>	<b>460,940,854</b>						95 %	<b>0</b>	

**Penetapan Perubahan Rencana Kerja Pemerintah Daerah (RKPD)  
Kota Yogyakarta  
Tahun 2021**

Kode	Urusan/ Bidang Urusan/ Program/ Kegiatan/ Sub Kegiatan	Indikator Program/ Kegiatan/ Sub Kegiatan	Target Akhir Periode RPJMD	Realisasi Capaian RKPD Tahun 2019	Prakiraan Capaian Target RKPD Tahun 2020	Capaian Kinerja dan Kerangka Pendanaan				Kelompok Sasaran	Prakiraan Maju Rencana Tahun 2022		Perangkat Daerah Penanggung Jawab						
						Target 2021		Pagu Indikatif			Lokasi	Sumber Dana		Prioritas		Target	Pagu Indikatif		
						Sebelum	Sesudah	Sebelum	Sesudah					Nasional	Daerah				
<b>KESEHATAN</b>																			
1 02 03 2.02	Perencanaan Kebutuhan dan Pendayagunaan Sumberdaya Manusia Kesehatan untuk UKP dan UKM di Wilayah Kabupaten/Kota	-					0		0	460,940,854			0	0					
1 02 03 2.02 02	Pemenuhan Kebutuhan Sumber Daya Manusia Kesehatan sesuai Standar	Tersedia tenaga dengan perjanjian kerja				orang	29 orang		0	460,940,854	Kota Yogyakarta, Tegalrejo, Semua Kelurahan	DAK Non Fisik - BOKKB - BOK	Peningkatan Kualitas Sumber Daya Manusia, Kesejahteraan Masyarakat, dan Penanggulangan Kemiskinan	Puskesmas Tegalrejo	29 orang	0	Dinas Kesehatan		
1 02 05	<b>PROGRAM PEMBERDAYAAN MASYARAKAT BIDANG KESEHATAN</b>	Cakupan Kelurahan Siaga Aktif (Mandiri) Jumlah Wilayah yang melaksanakan Kawasan Tanpa Rokok (KTR)	% wilayah		% wilayah	% wilayah	66,7 % 466 wilayah		0	825,000					66,7 % 466 wilayah	0			
1 02 05 2.03	Pengembangan dan Pelaksanaan Upaya Kesehatan Bersumber Daya Masyarakat (UKBM) Tingkat Daerah Kabupaten/Kota	-	-	-	-	-	0 -		0	825,000					0 -	0			
1 02 05 2.03 01	Bimbingan Teknis dan Supervisi Pengembangan dan Pelaksanaan Upaya Kesehatan Bersumber Daya Masyarakat (UKBM)	Layanan promosi kesehatan				orang	37073 orang		0	825,000	Kota Yogyakarta, Tegalrejo, Semua Kelurahan	DAK Non Fisik - BOKKB - BOK	Peningkatan Kualitas Sumber Daya Manusia, Kesejahteraan Masyarakat, dan Penanggulangan Kemiskinan	Masyarakat di Kemantren Tegalrejo	37073 orang	0	Dinas Kesehatan		
<b>1 URUSAN PEMERINTAHAN WAJIB YANG BERKAITAN DENGAN PELAYANAN DASAR</b>																			
<b>1 02 URUSAN PEMERINTAHAN BIDANG KESEHATAN</b>								<b>3,949,718,988</b>	<b>3,787,171,502</b>							<b>6,269,952,847</b>			
1 02 01	<b>PROGRAM PENUNJANG URUSAN PEMERINTAHAN DAERAH KABUPATEN/KOTA</b>	Hasil Penilaian SAKIP oleh Inspektorat Indeks kepuasan layanan kesehatan puskesmas Indeks kepuasan layanan kesehatan Rumah Sakit Pratama Presentase Sarana, Prasarana dan Peralatan Kesehatan yang terpelihara dan dapat dioperasikan secara optimal ; Persentase Sarana, prasarana dan peralatan kesehatan sesuai standar rumah sakit rujukan regional kelas B Pendidikan ; Persentase karyawan mendapatkan pelatihan minimal 20 jam per tahun	(Nilai >80 s.d 90) 0 poin - 0 %		(Nilai >80 s.d 90) 0 poin - 0 %	(Nilai >80 s.d 90) poin - %	A (Nilai >80 s.d 90) 80,5 poin 100 - - ; 81 ; 12 %			<b>2,755,143,188</b>	<b>2,592,595,702</b>				A (Nilai >80 s.d 90) 80,5 poin 100 - - ; 81 ; 12 %	<b>2,482,531,908</b>			
1 02 01 2.10	<b>Peningkatan Pelayanan BLUD</b>	-	-	-	-	0 -				<b>2,755,143,188</b>	<b>2,592,595,702</b>				0 -	<b>2,482,531,908</b>			
1 02 01 2.10 01	Pelayanan dan Penunjang Pelayanan BLUD	Layanan Kesehatan di Puskesmas Umbulharjo I				12 bulan	12 bulan			2,755,143,188	2,592,595,702	Kota Yogyakarta, Semua Kecamatan, Semua Kelurahan	PENDAPATAN ASLI DAERAH (PAD)	Meningkatkan Sumber Daya Manusia Yang Berkualitas Dan Berdaya Saing	Peningkatan Kualitas Sumber Daya Manusia, Kesejahteraan Masyarakat, dan Penanggulangan Kemiskinan	0	12 bulan	2,482,531,908	Dinas Kesehatan
1 02 02	<b>PROGRAM PEMENUHAN UPAYA KESEHATAN PERORANGAN DAN UPAYA KESEHATAN MASYARAKAT</b>	Cakupan Desa/Kelurahan Universal Child Immunization (UCI) Cakupan Kelurahan Mengalami KLB yang Dilakukan Penyelidikan Epidemiologi < 24 jam Cakupan Penanganan Kegawatdaruratan Kesehatan	0 % 0 % 0 % 0 % 0 % %		0 % 0 % 0 % 0 % 0 % %	% % % % % %	100 % 100 % 100 % 100 % 82 - 100 % 100 % 88 %			<b>1,194,575,800</b>	<b>966,304,971</b>				100 % 100 % 100 % 100 % 82 - 100 % 100 % 88 %	<b>3,787,420,939</b>			

**Penetapan Perubahan Rencana Kerja Pemerintah Daerah (RKPD)  
Kota Yogyakarta  
Tahun 2021**

Kode	Urusan/ Bidang Urusan/ Program/ Kegiatan/ Sub Kegiatan	Indikator Program/ Kegiatan/ Sub Kegiatan	Target Akhir Periode RPJMD	Realisasi Capaian RKPD Tahun 2019	Prakiraan Capaian Target RKPD Tahun 2020	Capaian Kinerja dan Kerangka Pendanaan						Kelompok Sasaran	Prakiraan Maju Rencana Tahun 2022		Perangkat Daerah Penanggung Jawab		
						Target 2021		Pagu Indikatif		Lokasi	Sumber Dana		Prioritas			Target	Pagu Indikatif
						Sebelum	Sesudah	Sebelum	Sesudah				Nasional	Daerah			
		Cakupan Penemuan dan Pencegahan Penderita Penyakit DBD Indeks kepuasan layanan kesehatan puskesmas Persentase balita mendapatkan pelayanan kesehatan sesuai standar Persentase Bayi Baru Lahir Mendapatkan Pelayanan sesuai Standar Persentase Fasilitas kesehatan yang sesuai standar Persentase Ibu Bersalin Mendapatkan Pelayanan Persalinan sesuai Standar Persentase Ibu Hamil Mendapatkan Pelayanan Antenatal sesuai Standar Persentase Jemaah Haji mendapatkan layanan pemeriksaan Kesehatan Persentase karyawan mendapatkan pelatihan minimal 20 jam per tahun; Persentase ketersediaan obat, vaksin dan alkes Persentase orang berisiko terinfeksi HIV AIDs ( Ibu Hamil, Pasien TB, Pasien IMS, waria/transgender, pengguna napza dan warga binaan lembaga pemasyarakatan ) mendapatkan Pemeriksaan HIV AIDs Persentase orang dengan gangguan Jiwa (ODGJ) berat mendapat pelayanan kesehatan sesuai standart Persentase penderita Diabetes melitus mendapatkan pelayanan kesehatan sesuai standar Persentase penderita hipertensi mendapatkan pelayanan kesehatan sesuai standar Persentase penderita TB mendapatkan pelayanan TB sesuai standar Persentase penduduk kota usia 15 s/d 59 tahun mendapat skrining kesehatan sesuai standar Persentase warga negara Indonesia usia 60 tahun ke atas mendapat skrining kesehatan sesuai standar	0 %	0 %	0 %	%	100 %								100 %		
1 02 02 2.02	Penyediaan Layanan Kesehatan untuk UKM dan UKP Rujukan Tingkat Daerah Kabupaten/Kota	-	-	-	-	0 -	1,194,575,800	966,304,971				0 -	3,787,420,939				
1 02 02 2.02 01	Pengelolaan Pelayanan Kesehatan Ibu Hamil	Layanan bagi ibu hamil				orang	543 orang	0	48,950,000	Kota Yogyakarta, Umbulharjo, Semua Kelurahan	Dana Transfer Khusus - Dana Alokasi Khusus Non Fisik	Meningkatkan Sumber Daya Manusia Yang Berkualitas Dan Berdaya Saing	Peningkatan Kualitas Sumber Daya Manusia, Kesejahteraan Masyarakat, dan Penanggulangan Kemiskinan	Masyarakat Kota Yogyakarta	543 orang	0 Dinas Kesehatan	

**Penetapan Perubahan Rencana Kerja Pemerintah Daerah (RKPD)  
Kota Yogyakarta  
Tahun 2021**

Kode	Urusan/ Bidang Urusan/ Program/ Kegiatan/ Sub Kegiatan	Indikator Program/ Kegiatan/ Sub Kegiatan	Target Akhir Periode RPJMD	Realisasi Capaian RKPD Tahun 2019	Prakiraan Capaian Target RKPD Tahun 2020	Capaian Kinerja dan Kerangka Pendanaan						Kelompok Sasaran	Prakiraan Maju Rencana Tahun 2022		Perangkat Daerah Penanggung Jawab		
						Target 2021		Pagu Indikatif		Lokasi	Sumber Dana		Prioritas			Target	Pagu Indikatif
						Sebelum	Sesudah	Sebelum	Sesudah				Nasional	Daerah			
1 02 02 2.02 02	Pengelolaan Pelayanan Kesehatan Ibu Bersalin	Layanan bagi ibu bersalin				orang	519 orang	0	550,000	Kota Yogyakarta, Umbulharjo, Semua Kelurahan	DAK Non Fisik - BOKKB - BOK	Meningkatkan Sumber Daya Manusia Yang Berkualitas Dan Berdaya Saing	Peningkatan Kualitas Sumber Daya Manusia, Kesejahteraan Masyarakat, dan Penanggulangan Kemiskinan	Masyarakat Kota Yogyakarta	519 orang	0	Dinas Kesehatan
1 02 02 2.02 05	Pengelolaan Pelayanan Kesehatan pada Usia Pendidikan Dasar	Layanan bagi anak usia pendidikan dasar				orang	6963 orang	0	19,450,000	Kota Yogyakarta, Umbulharjo, Semua Kelurahan	DAK Non Fisik - BOKKB - BOK	Meningkatkan Sumber Daya Manusia Yang Berkualitas Dan Berdaya Saing	Peningkatan Kualitas Sumber Daya Manusia, Kesejahteraan Masyarakat, dan Penanggulangan Kemiskinan	Masyarakat Kota Yogyakarta	6963 orang	0	Dinas Kesehatan
1 02 02 2.02 07	Pengelolaan Pelayanan Kesehatan pada Usia Lanjut	layanan bagi usia lanjut				orang	2900 orang	0	2,550,000	Kota Yogyakarta, Umbulharjo, Semua Kelurahan	DAK Non Fisik - BOKKB - BOK	Meningkatkan Sumber Daya Manusia Yang Berkualitas Dan Berdaya Saing	Peningkatan Kualitas Sumber Daya Manusia, Kesejahteraan Masyarakat, dan Penanggulangan Kemiskinan	Masyarakat Kota Yogyakarta	2900 orang	0	Dinas Kesehatan
1 02 02 2.02 13	Pengelolaan Pelayanan Kesehatan bagi Penduduk pada Kondisi Kejadian Luar Biasa (KLB)	Tersedianya dokumen laporan KLB /Covid 19				dokumen	7 dokumen	0	165,760,000	Kota Yogyakarta, Umbulharjo, Semua Kelurahan	DAK Non Fisik - BOKKB - BOK	Meningkatkan Sumber Daya Manusia Yang Berkualitas Dan Berdaya Saing	Peningkatan Kualitas Sumber Daya Manusia, Kesejahteraan Masyarakat, dan Penanggulangan Kemiskinan	Masyarakat Kota Yogyakarta	7 dokumen	0	Dinas Kesehatan
1 02 02 2.02 15	Pengelolaan Pelayanan Kesehatan Gizi Masyarakat	Layanan bagi balita gizi kurang/buruk				orang	69 orang	0	35,980,000	Kota Yogyakarta, Umbulharjo, Semua Kelurahan	Dana Transfer Khusus - Dana Alokasi Khusus Non Fisik	Meningkatkan Sumber Daya Manusia Yang Berkualitas Dan Berdaya Saing	Peningkatan Kualitas Sumber Daya Manusia, Kesejahteraan Masyarakat, dan Penanggulangan Kemiskinan	Masyarakat Kota Yogyakarta	69 orang	0	Dinas Kesehatan
1 02 02 2.02 16	Pengelolaan Pelayanan Kesehatan Kerja dan Olahraga	Layanan Kesehatan Olahraga				bulan	7 bulan	0	550,000	Kota Yogyakarta, Umbulharjo, Semua Kelurahan	DAK Non Fisik - BOKKB - BOK	Meningkatkan Sumber Daya Manusia Yang Berkualitas Dan Berdaya Saing	Peningkatan Kualitas Sumber Daya Manusia, Kesejahteraan Masyarakat, dan Penanggulangan Kemiskinan	Masyarakat Kota Yogyakarta	7 bulan	0	Dinas Kesehatan
1 02 02 2.02 17	Pengelolaan Pelayanan Kesehatan Lingkungan	Layanan kesehatan lingkungan				orang	35100 orang	0	38,526,000	Kota Yogyakarta, Umbulharjo, Semua Kelurahan	Dana Transfer Khusus - Dana Alokasi Khusus Non Fisik	Meningkatkan Sumber Daya Manusia Yang Berkualitas Dan Berdaya Saing	Peningkatan Kualitas Sumber Daya Manusia, Kesejahteraan Masyarakat, dan Penanggulangan Kemiskinan	Masyarakat Kota Yogyakarta	35100 orang	0	Dinas Kesehatan
1 02 02 2.02 18	Pengelolaan Pelayanan Promosi Kesehatan	Layanan Promosi Kesehatan				orang	35100 orang	0	525,000	Kota Yogyakarta, Umbulharjo, Semua Kelurahan	DAK Non Fisik - BOKKB - BOK	Meningkatkan Sumber Daya Manusia Yang Berkualitas Dan Berdaya Saing	Peningkatan Kualitas Sumber Daya Manusia, Kesejahteraan Masyarakat, dan Penanggulangan Kemiskinan	Masyarakat Kota Yogyakarta	35100 orang	0	Dinas Kesehatan
1 02 02 2.02 20	Pengelolaan Surveilans Kesehatan	Layanan surveillance di masyarakat				minggu	31 minggu	0	1,000,000	Kota Yogyakarta, Umbulharjo, Semua Kelurahan	DAK Non Fisik - BOKKB - BOK	Meningkatkan Sumber Daya Manusia Yang Berkualitas Dan Berdaya Saing	Peningkatan Kualitas Sumber Daya Manusia, Kesejahteraan Masyarakat, dan Penanggulangan Kemiskinan	Masyarakat Kota Yogyakarta	31 minggu	0	Dinas Kesehatan
1 02 02 2.02 22	Pengelolaan Pelayanan Kesehatan Jiwa dan NAPZA	Layanan kesehatan jiwa dan Napza				bulan	7 bulan	0	1,200,000	Kota Yogyakarta, Umbulharjo, Semua Kelurahan	DAK Non Fisik - BOKKB - BOK	Meningkatkan Sumber Daya Manusia Yang Berkualitas Dan Berdaya Saing	Peningkatan Kualitas Sumber Daya Manusia, Kesejahteraan Masyarakat, dan Penanggulangan Kemiskinan	Masyarakat Kota Yogyakarta	7 bulan	0	Dinas Kesehatan
1 02 02 2.02 25	Pelayanan Kesehatan Penyakit Menular dan Tidak Menular	layanan pencegahan pengendalian penyakit				orang	35100 orang	0	2,100,000	Kota Yogyakarta, Umbulharjo, Semua Kelurahan	Dana Transfer Khusus - Dana Alokasi Khusus Non Fisik	Meningkatkan Sumber Daya Manusia Yang Berkualitas Dan Berdaya Saing	Peningkatan Kualitas Sumber Daya Manusia, Kesejahteraan Masyarakat, dan Penanggulangan Kemiskinan	Masyarakat Kota Yogyakarta	35100 orang	0	Dinas Kesehatan
1 02 02 2.02 33	Operasional Pelayanan Puskesmas	Penyelenggaraan manajemen Puskesmas Umbulharjo 1				69 Bulan	12 Bulan	1,194,575,800	648,763,971	Kota Yogyakarta, Umbulharjo, Semua	PENDAPATAN ASLI DAERAH (PAD)	Meningkatkan Sumber Daya Manusia Yang Berkualitas Dan Berdaya Saing	Peningkatan Kualitas Sumber Daya Manusia, Kesejahteraan Masyarakat, dan	Masyarakat Kota Yogyakarta	12 Bulan	3,787,420,939	Dinas Kesehatan

**Penetapan Perubahan Rencana Kerja Pemerintah Daerah (RKPD)  
Kota Yogyakarta  
Tahun 2021**

Kode	Urusan/ Bidang Urusan/ Program/ Kegiatan/ Sub Kegiatan	Indikator Program/ Kegiatan/ Sub Kegiatan	Target Akhir Periode RPJMD	Realisasi Capaian RKPD Tahun 2019	Prakiraan Capaian Target RKPD Tahun 2020	Capaian Kinerja dan Kerangka Pendanaan						Kelompok Sasaran	Prakiraan Maju Rencana Tahun 2022		Perangkat Daerah Penanggung Jawab			
						Target 2021		Pagu Indikatif		Lokasi	Sumber Dana		Prioritas			Target	Pagu Indikatif	
						Sebelum	Sesudah	Sebelum	Sesudah				Nasional	Daerah				
1 02 02 2.02 37	Pelaksanaan Kewaspadaan Dini dan Respon Wabah	Pelaksanaan kewaspadaan dini dan respon wabah				orang	20 orang	0	400,000	Kelurahan	DAK Non Fisik - BOKKB - BOK	Meningkatkan Sumber Daya Manusia Yang Berkualitas Dan Berdaya Saing	Penanggulangan Kemiskinan	Masyarakat Kota Yogyakarta	20 orang	0	Dinas Kesehatan	
1 02 03	<b>PROGRAM PENINGKATAN KAPASITAS SUMBER DAYA MANUSIA KESEHATAN</b>	Persentase Tenaga Kesehatan sesuai Kompetensi	%		%	%	95 %	0	228,270,829						95 %	0		
1 02 03 2.02	Perencanaan Kebutuhan dan Pendayagunaan Sumberdaya Manusia Kesehatan untuk UKP dan UKM di Wilayah Kabupaten/Kota	-					0	0	228,270,829						0	0		
1 02 03 2.02 02	Pemenuhan Kebutuhan Sumber Daya Manusia Kesehatan sesuai Standar	Tersedianya tenaga dengan perjanjian kerja				orang	19 orang	0	228,270,829	Kota Yogyakarta, Umbulharjo, Semua Kelurahan	DAK Non Fisik - BOKKB - BOK		Peningkatan Kualitas Sumber Daya Manusia, Kesejahteraan Masyarakat, dan Penanggulangan Kemiskinan	Puskesmas Umbulharjo I	19 orang	0	Dinas Kesehatan	
1 02 05	<b>PROGRAM PEMBERDAYAAN MASYARAKAT BIDANG KESEHATAN</b>							0	0							0		
1 02 05 2.03	Pengembangan dan Pelaksanaan Upaya Kesehatan Bersumber Daya Masyarakat (UKBM) Tingkat Daerah Kabupaten/Kota							0	0							0		
1 02 05 2.03 01	Bimbingan Teknis dan Supervisi Pengembangan dan Pelaksanaan Upaya Kesehatan Bersumber Daya Masyarakat (UKBM)	Layanan Promosi Kesehatan				orang	0 orang	0	0	Kota Yogyakarta, Umbulharjo, Semua Kelurahan	DAK Non Fisik - BOKKB - BOK		Peningkatan Kualitas Sumber Daya Manusia, Kesejahteraan Masyarakat, dan Penanggulangan Kemiskinan		0 orang	0	Dinas Kesehatan	
<b>1</b>	<b>URUSAN PEMERINTAHAN WAJIB YANG BERKAITAN DENGAN PELAYANAN DASAR</b>																	
<b>1 02</b>	<b>URUSAN PEMERINTAHAN BIDANG KESEHATAN</b>																	<b>3,405,076,166</b>
1 02 01	<b>PROGRAM PENUNJANG URUSAN PEMERINTAHAN DAERAH KABUPATEN/KOTA</b>	Hasil Penilaian SAKIP oleh Inspektorat Indeks kepuasan layanan kesehatan puskesmas Indeks kepuasan layanan kesehatan Rumah Sakit Pratama Presentase Sarana, Prasarana dan Peralatan Kesehatan yang terpelihara dan dapat dioperasikan secara optimal ; Persentase Sarana, prasarana dan peralatan kesehatan sesuai standar rumah sakit rujukan regional kelas B Pendidikan ; Persentase karyawan mendapatkan pelatihan minimal 20 jam per tahun	(Nilai >80 s.d 90) 0 poin - 0 %		(Nilai >80 s.d 90) 0 poin - 0 %	(Nilai >80 s.d 90) 80,5 poin - %	A (Nilai >80 s.d 90) 100 - - ; 81 ; 12 %	1,201,125,000	1,116,479,858						A (Nilai >80 s.d 90) 80,5 poin 100 - - ; 81 ; 12 %	1,088,625,000		
1 02 01 2.10	<b>Peningkatan Pelayanan BLUD</b>	-	-		-	-	0 -	1,201,125,000	1,116,479,858						0 -	1,088,625,000		
1 02 01 2.10 01	Pelayanan dan Penunjang Pelayanan BLUD	Layanan Kesehatan di Puskesmas Umbulharjo II				12 bulan	12 bulan	1,201,125,000	1,116,479,858	Kota Yogyakarta, Umbulharjo, Semua Kelurahan	PENDAPATAN ASLI DAERAH (PAD)	Meningkatkan Sumber Daya Manusia Yang Berkualitas Dan Berdaya Saing	Peningkatan Kualitas Sumber Daya Manusia, Kesejahteraan Masyarakat, dan Penanggulangan Kemiskinan	0	12 bulan	1,088,625,000	Dinas Kesehatan	

**Penetapan Perubahan Rencana Kerja Pemerintah Daerah (RKPD)  
Kota Yogyakarta  
Tahun 2021**

Kode	Urusan/ Bidang Urusan/ Program/ Kegiatan/ Sub Kegiatan	Indikator Program/ Kegiatan/ Sub Kegiatan	Target Akhir Periode RPJMD	Realisasi Capaian RKPD Tahun 2019	Prakiraan Capaian Target RKPD Tahun 2020	Capaian Kinerja dan Kerangka Pendanaan						Kelompok Sasaran	Prakiraan Maju Rencana Tahun 2022		Perangkat Daerah Penanggung Jawab		
						Target 2021		Pagu Indikatif		Lokasi	Sumber Dana		Prioritas			Target	Pagu Indikatif
						Sebelum	Sesudah	Sebelum	Sesudah				Nasional	Daerah			
1 02 02	<b>PROGRAM PEMENUHAN UPAYA KESEHATAN PERORANGAN DAN UPAYA KESEHATAN MASYARAKAT</b>	Cakupan Desa/Kelurahan Universal Child Immunization (UCI)															
		Cakupan Kelurahan Mengalami KLB yang Dilakukan Penyelidikan Epidemiologi < 24 jam															
		Cakupan Penemuan dan Penanganan Penderita Penyakit DBD															
		Indeks kepuasan layanan kesehatan puskesmas															
		Persentase balita mendapatkan pelayanan kesehatan sesuai standar															
		Persentase Bayi Baru Lahir Mendapatkan Pelayanan sesuai Standar	0 %		0 %	%	100 %							100 %			
		Persentase Ibu Bersalin Mendapatkan Pelayanan	0 %		0 %	%	100 %							100 %			
		Persalinan sesuai Standar	0 %		0 %	%	100 %							100 %			
		Persentase Ibu Hamil	-		-	-	82 -							82 -			
		Mendapatkan Pelayanan	0 %		0 %	%	100 %							100 %			
		Antenatal sesuai Standar	0 %		0 %	%	100 %							100 %			
		Persentase orang berisiko terinfeksi HIV AIDs ( Ibu Hamil, Pasien TB, Pasien IMS, waria/transgender, pengguna napza dan warga binaan lembaga pemasyarakatan )	0 %		0 %	%	100 %	1,206,856,714		789,436,359				100 %			2,316,451,166
		mendapatkan Pemeriksaan HIV AIDs	0 %		0 %	%	100 %							100 %			
		Persentase orang dengan gangguan Jiwa (ODGJ) berat mendapat pelayanan kesehatan sesuai standart	0 %		0 %	%	100 %							100 %			
		Persentase penderita Diabetes mellitus mendapatkan pelayanan kesehatan sesuai standar	0 %		0 %	%	100 %							100 %			
		Persentase penderita hipertensi mendapatkan pelayanan kesehatan sesuai standar	0 %		0 %	%	100 %							100 %			
		Persentase penderita TB mendapatkan pelayanan TB sesuai standar	0 %		0 %	%	100 %							100 %			
		Persentase penduduk kota usia 15 s/d 59 tahun mendapat skrining kesehatan sesuai standar	0 %		0 %	%	100 %							100 %			
		Persentase warga negara Indonesia usia 60 tahun ke atas mendapat skrining kesehatan sesuai standar	0 %		0 %	%	100 %							100 %			
1 02 02 2.02		Penyediaan Layanan Kesehatan untuk UKM dan UKP Rujukan Tingkat Daerah Kabupaten/Kota	-	-	-	-	0 -	1,206,856,714		789,436,359				0 -			2,316,451,166
1 02 02 2.02 01	Pengelolaan Pelayanan Kesehatan Ibu Hamil	Layanan bagi ibu hamil				orang	199 orang	0	24,125,000	Kota Yogyakarta, Umbulharjo, Semua Kelurahan	Dana Transfer Khusus - Dana Alokasi Khusus Non Fisik	Meningkatkan Sumber Daya Manusia Yang Berkualitas Dan Berdaya Saing	Peningkatan Kualitas Sumber Daya Manusia, Kesejahteraan Masyarakat, dan Penanggulangan Kemiskinan	Masyarakat Kota Yogyakarta	199 orang	0 Dinas Kesehatan	
1 02 02 2.02 02	Pengelolaan Pelayanan Kesehatan Ibu Bersalin	Layanan bagi ibu bersalin				orang	189 orang	0	900,000	Kota Yogyakarta, Umbulharjo, Semua	Dana Transfer Khusus - Dana Alokasi Khusus Non Fisik	Meningkatkan Sumber Daya Manusia Yang Berkualitas Dan Berdaya Saing	Peningkatan Kualitas Sumber Daya Manusia, Kesejahteraan Masyarakat, dan Penanggulangan	Masyarakat Kota Yogyakarta	189 orang	0 Dinas Kesehatan	

**Penetapan Perubahan Rencana Kerja Pemerintah Daerah (RKPD)  
Kota Yogyakarta  
Tahun 2021**

Kode	Urusan/ Bidang Urusan/ Program/ Kegiatan/ Sub Kegiatan	Indikator Program/ Kegiatan/ Sub Kegiatan	Target Akhir Periode RPJMD	Realisasi Capaian RKPD Tahun 2019	Prakiraan Capaian Target RKPD Tahun 2020	Capaian Kinerja dan Kerangka Pendanaan						Kelompok Sasaran	Prakiraan Maju Rencana Tahun 2022		Perangkat Daerah Penanggung Jawab		
						Target 2021		Pagu Indikatif		Lokasi	Sumber Dana		Prioritas			Target	Pagu Indikatif
						Sebelum	Sesudah	Sebelum	Sesudah				Nasional	Daerah			
1 02 02 2.02 04	Pengelolaan Pelayanan Kesehatan Balita	Layanan bagi balita gizi kurang/buruk				orang	79 orang	0	50,300,000	Kota Yogyakarta, Umbulharjo, Semua Kelurahan	DAK Non Fisik - BOKKB - BOK	Meningkatkan Sumber Daya Manusia Yang Berkualitas Dan Berdaya Saing	Peningkatan Kualitas Sumber Daya Manusia, Kesejahteraan Masyarakat, dan Penanggulangan Kemiskinan	Masyarakat Kota Yogyakarta	79 orang	0	Dinas Kesehatan
1 02 02 2.02 11	Pengelolaan Pelayanan Kesehatan Orang Terduga Tuberkulosis	layanan pencegahan pengendalian penyakit				orang	24332 orang	0	4,170,000		Dana Transfer Khusus - Dana Alokasi Khusus Non Fisik	Meningkatkan Sumber Daya Manusia Yang Berkualitas Dan Berdaya Saing	Peningkatan Kualitas Sumber Daya Manusia, Kesejahteraan Masyarakat, dan Penanggulangan Kemiskinan	Masyarakat Kota Yogyakarta	24332 orang	0	Dinas Kesehatan
1 02 02 2.02 12	Pengelolaan Pelayanan Kesehatan Orang dengan Risiko Terinfeksi HIV	layanan pencegahan pengendalian penyakit				orang	24332 orang	0	2,780,000	Kota Yogyakarta, Umbulharjo, Semua Kelurahan	DAK Non Fisik - BOKKB - BOK	Meningkatkan Sumber Daya Manusia Yang Berkualitas Dan Berdaya Saing	Peningkatan Kualitas Sumber Daya Manusia, Kesejahteraan Masyarakat, dan Penanggulangan Kemiskinan	Masyarakat Kota Yogyakarta	24332 orang	0	Dinas Kesehatan
1 02 02 2.02 13	Pengelolaan Pelayanan Kesehatan bagi Penduduk pada Kondisi Kejadian Luar Biasa (KLB)	Tersedianya dokumen laporan KLB /Covid 19				dokumen	7 dokumen	0	224,897,600	Kota Yogyakarta, Umbulharjo, Semua Kelurahan	DAK Non Fisik - BOKKB - BOK	Meningkatkan Sumber Daya Manusia Yang Berkualitas Dan Berdaya Saing	Peningkatan Kualitas Sumber Daya Manusia, Kesejahteraan Masyarakat, dan Penanggulangan Kemiskinan	Masyarakat Kota Yogyakarta	7 dokumen	0	Dinas Kesehatan
1 02 02 2.02 15	Pengelolaan Pelayanan Kesehatan Gizi Masyarakat	Layanan bagi balita gizi kurang/buruk				orang	79 orang	0	37,960,000	Semua Kab/Kota, Semua Kecamatan, Semua Kelurahan	Dana Transfer Khusus - Dana Alokasi Khusus Non Fisik	Meningkatkan Sumber Daya Manusia Yang Berkualitas Dan Berdaya Saing	Peningkatan Kualitas Sumber Daya Manusia, Kesejahteraan Masyarakat, dan Penanggulangan Kemiskinan	Masyarakat Kota Yogyakarta	79 orang	0	Dinas Kesehatan
1 02 02 2.02 16	Pengelolaan Pelayanan Kesehatan Kerja dan Olahraga	Layanan Kesehatan Olahraga				bulan	7 bulan	0	5,050,000	Kota Yogyakarta, Umbulharjo, Semua Kelurahan	DAK Non Fisik - BOKKB - BOK	Meningkatkan Sumber Daya Manusia Yang Berkualitas Dan Berdaya Saing	Peningkatan Kualitas Sumber Daya Manusia, Kesejahteraan Masyarakat, dan Penanggulangan Kemiskinan	Masyarakat Kota Yogyakarta	7 bulan	0	Dinas Kesehatan
1 02 02 2.02 17	Pengelolaan Pelayanan Kesehatan Lingkungan	Layanan kesehatan lingkungan				orang	24332 orang	0	10,970,000	Kota Yogyakarta, Umbulharjo, Semua Kelurahan	DAK Non Fisik - BOKKB - BOK	Meningkatkan Sumber Daya Manusia Yang Berkualitas Dan Berdaya Saing	Peningkatan Kualitas Sumber Daya Manusia, Kesejahteraan Masyarakat, dan Penanggulangan Kemiskinan	Masyarakat Kota Yogyakarta	24332 orang	0	Dinas Kesehatan
1 02 02 2.02 18	Pengelolaan Pelayanan Promosi Kesehatan	Layanan Promosi Kesehatan				orang	24332 orang	0	12,570,000	Kota Yogyakarta, Umbulharjo, Semua Kelurahan	Dana Transfer Khusus - Dana Alokasi Khusus Non Fisik	Meningkatkan Sumber Daya Manusia Yang Berkualitas Dan Berdaya Saing	Peningkatan Kualitas Sumber Daya Manusia, Kesejahteraan Masyarakat, dan Penanggulangan Kemiskinan	Masyarakat Kota Yogyakarta	24332 orang	0	Dinas Kesehatan
1 02 02 2.02 20	Pengelolaan Surveilans Kesehatan	Layanan surveilans di Masyarakat				minggu	31 minggu	0	67,120,470	Kota Yogyakarta, Umbulharjo, Semua Kelurahan	DAK Non Fisik - BOKKB - BOK	Meningkatkan Sumber Daya Manusia Yang Berkualitas Dan Berdaya Saing	Peningkatan Kualitas Sumber Daya Manusia, Kesejahteraan Masyarakat, dan Penanggulangan Kemiskinan	Masyarakat Kota Yogyakarta	31 minggu	0	Dinas Kesehatan
1 02 02 2.02 22	Pengelolaan Pelayanan Kesehatan Jiwa dan NAPZA	Layanan Kesehatan Jiwa dan Napza				bulan	7 bulan	0	4,185,000	Kota Yogyakarta, Umbulharjo, Semua Kelurahan	DAK Non Fisik - BOKKB - BOK	Meningkatkan Sumber Daya Manusia Yang Berkualitas Dan Berdaya Saing	Peningkatan Kualitas Sumber Daya Manusia, Kesejahteraan Masyarakat, dan Penanggulangan Kemiskinan	Masyarakat Kota Yogyakarta	7 bulan	0	Dinas Kesehatan
1 02 02 2.02 25	Pelayanan Kesehatan Penyakit Menular dan Tidak Menular	Layanan pencegahan pengendalian penyakit				orang	24332 orang	0	104,621,400	Kota Yogyakarta, Umbulharjo, Semua Kelurahan	DAK Non Fisik - BOKKB - BOK	Meningkatkan Sumber Daya Manusia Yang Berkualitas Dan Berdaya Saing	Peningkatan Kualitas Sumber Daya Manusia, Kesejahteraan Masyarakat, dan Penanggulangan Kemiskinan	Masyarakat Kota Yogyakarta	24332 orang	0	Dinas Kesehatan
1 02 02 2.02 33	Operasional Pelayanan Puskesmas	Penyelenggaraan manajemen Puskesmas Umbulharjo 2				79 Bulan	12 Bulan	1,206,856,714	239,786,889	Kota Yogyakarta,	PENDAPATAN ASLI DAERAH	Meningkatkan Sumber Daya Manusia Yang	Peningkatan Kualitas Sumber Daya Manusia,	Masyarakat Kota Yogyakarta	12 Bulan	2,316,451,166	Dinas Kesehatan



**Penetapan Perubahan Rencana Kerja Pemerintah Daerah (RKPD)  
Kota Yogyakarta  
Tahun 2021**

Kode	Urusan/ Bidang Urusan/ Program/ Kegiatan/ Sub Kegiatan	Indikator Program/ Kegiatan/ Sub Kegiatan	Target Akhir Periode RPJMD	Realisasi Capaian RKPD Tahun 2019	Prakiraan Capaian Target RKPD Tahun 2020	Capaian Kinerja dan Kerangka Pendanaan						Kelompok Sasaran	Prakiraan Maju Rencana Tahun 2022		Perangkat Daerah Penanggung Jawab		
						Target 2021		Pagu Indikatif		Lokasi	Sumber Dana		Prioritas			Target	Pagu Indikatif
						Sebelum	Sesudah	Sebelum	Sesudah				Nasional	Daerah			
										Umbulharjo, Semua Kelurahan	(PAD)	Berkualitas Dan Berdaya Saing	Kesejahteraan Masyarakat, dan Penanggulangan Kemiskinan				
1 02 03	PROGRAM PENINGKATAN KAPASITAS SUMBER DAYA MANUSIA KESEHATAN	Persentase Tenaga Kesehatan sesuai Kompetensi	%		%	%	95 %	0	417,420,355					95 %	0		
1 02 03 2.02	Perencanaan Kebutuhan dan Pendayagunaan Sumberdaya Manusia Kesehatan untuk UKP dan UKM di Wilayah Kabupaten/Kota	-					0	0	417,420,355					0	0		
1 02 03 2.02 02	Pemenuhan Kebutuhan Sumber Daya Manusia Kesehatan sesuai Standar	Tersedia tenaga dengan perjanjian kerja				orang	15 orang	0	417,420,355	Kota Yogyakarta, Umbulharjo, Semua Kelurahan	DAK Non Fisik - BOKB - BOK		Peningkatan Kualitas Sumber Daya Manusia, Kesejahteraan Masyarakat, dan Penanggulangan Kemiskinan	Puskesmas Umbulharjo II	15 orang	0 Dinas Kesehatan	
1	URUSAN PEMERINTAHAN WAJIB YANG BERKAITAN DENGAN PELAYANAN DASAR																
1 02	URUSAN PEMERINTAHAN BIDANG KESEHATAN						2,484,642,676	2,485,200,779							4,175,368,525		
1 02 01	PROGRAM PENUNJANG URUSAN PEMERINTAHAN DAERAH KABUPATEN/KOTA	Hasil Penilaian SAKIP oleh Inspektorat Indeks kepuasan layanan kesehatan puskesmas Indeks kepuasan layanan kesehatan Rumah Sakit Pratama Presentase Sarana, Prasarana dan Peralatan Kesehatan yang terpelihara dan dapat dioperasionalkan secara optimal ; Persentase Sarana, prasarana dan peralatan kesehatan sesuai standar rumah sakit rujukan regional kelas B Pendidikan ; Persentase karyawan mendapatkan pelatihan minimal 20 jam per tahun	(Nilai >80 s.d 90) 0 poin -		(Nilai >80 s.d 90) 0 poin -	(Nilai >80 s.d 90) -	A (Nilai >80 s.d 90) 80,5 poin 100 - ; 81 ; 12 %	1,462,349,979	1,462,908,082					A (Nilai >80 s.d 90) 80,5 poin 100 - ; 81 ; 12 %	1,559,820,000		
1 02 01 2.10	Peningkatan Pelayanan BLUD	-	-			-	0 -	1,462,349,979	1,462,908,082					0 -	1,559,820,000		
1 02 01 2.10 01	Pelayanan dan Penunjang Pelayanan BLUD	Layanan Kesehatan di Puskesmas Wirobrajan				12 bulan	12 bulan	1,462,349,979	1,462,908,082	Kota Yogyakarta, Semua Kecamatan, Semua Kelurahan	PENDAPATAN ASLI DAERAH (PAD)	Meningkatkan Sumber Daya Manusia Yang Berkualitas Dan Berdaya Saing	Peningkatan Kualitas Sumber Daya Manusia, Kesejahteraan Masyarakat, dan Penanggulangan Kemiskinan	0	12 bulan	1,559,820,000 Dinas Kesehatan	
1 02 02	PROGRAM PEMENUHAN UPAYA KESEHATAN PERORANGAN DAN UPAYA KESEHATAN MASYARAKAT	Cakupan Desa/Kelurahan Universal Child Immunization (UCI) Cakupan Kelurahan Mengalami KLB yang Dilakukan Penyelidikan Epidemiologi < 24 jam Cakupan Penemuan dan Penanganan Penderita Penyakit DBD Indeks kepuasan layanan kesehatan puskesmas Persentase balita mendapatkan pelayanan kesehatan sesuai standar Persentase Bayi Baru Lahir Mendapatkan Pelayanan sesuai Standar	0 % 0 % 0 % 0 % 0 % 0 % 0 % 0 % 0 % 0 % 0 % 0 % 0 % 0 % 0 % 0 % 0 % 0 % 0 %	0 % 0 % 0 % 0 % 0 % 0 % 0 % 0 % 0 % 0 % 0 % 0 % 0 % 0 % 0 % 0 % 0 % 0 % 0 %	% % % % % % % % % % % % % % % % % % %	100 % 100 % 100 % 82 - 100 % 100 % 100 % 100 % 100 % 100 % 100 % 100 % 100 % 100 % 100 % 100 % 100 % 100 % 100 %	1,022,292,697	733,755,983					100 % 100 % 100 % 82 - 100 % 100 % 100 % 100 % 100 % 100 % 100 % 100 % 100 % 100 % 100 % 100 % 100 % 100 % 100 % 100 %	2,615,548,525			

**Penetapan Perubahan Rencana Kerja Pemerintah Daerah (RKPD)  
Kota Yogyakarta  
Tahun 2021**

Kode	Urusan/ Bidang Urusan/ Program/ Kegiatan/ Sub Kegiatan	Indikator Program/ Kegiatan/ Sub Kegiatan	Target Akhir Periode RPJMD	Realisasi Capaian RKPD Tahun 2019	Prakiraan Capaian Target RKPD Tahun 2020	Capaian Kinerja dan Kerangka Pendanaan						Kelompok Sasaran	Prakiraan Maju Rencana Tahun 2022		Perangkat Daerah Penanggung Jawab			
						Target 2021		Pagu Indikatif		Lokasi	Sumber Dana		Prioritas			Target	Pagu Indikatif	
						Sebelum	Sesudah	Sebelum	Sesudah				Nasional	Daerah				
		Persentase Ibu Bersalin Mendapatkan Pelayanan Persalinan sesuai Standar Persentase Ibu Hamil Mendapatkan Pelayanan Antenatal sesuai Standar Persentase orang berisiko terinfeksi HIV AIDs ( Ibu Hamil, Pasien TB, Pasien IMS, waria/transgender, pengguna napza dan warga binaan lembaga pemasyarakatan ) mendapatkan Pemeriksaan HIV AIDs Persentase orang dengan gangguan Jiwa (ODGJ) berat mendapat pelayanan kesehatan sesuai standart Persentase penderita Diabetes melitus mendapatkan pelayanan kesehatan sesuai standar Persentase penderita hipertensi mendapatkan pelayanan kesehatan sesuai standar Persentase penderita TB mendapatkan pelayanan TB sesuai standar Persentase penduduk kota usia 15 s/d 59 tahun mendapat skrening kesehatan sesuai standar Persentase warga negara Indonesia usia 60 tahun ke atas mendapat skrening kesehatan sesuai standar																
1 02 02 2.02	Penyediaan Layanan Kesehatan untuk UKM dan UKP Rujukan Tingkat Daerah Kabupaten/Kota	-	-		-		0 -	1,022,292,697	733,755,983					0 -	2,615,548,525			
1 02 02 2.02 01	Pengelolaan Pelayanan Kesehatan Ibu Hamil	Layanan bagi ibu hamil				orang	316 orang	0	50,320,000	Kota Yogyakarta, Wirobrajan, Semua Kelurahan	DAK Non Fisik - BOKKB - BOK	Meningkatkan Sumber Daya Manusia Yang Berkualitas Dan Berdaya Saing	Peningkatan Kualitas Sumber Daya Manusia, Kesejahteraan Masyarakat, dan Penanggulangan Kemiskinan	Masyarakat Kota Yogyakarta	316 orang		0	Dinas Kesehatan
1 02 02 2.02 02	Pengelolaan Pelayanan Kesehatan Ibu Bersalin	Layanan bagi ibu bersalin				orang	301 orang	0	3,600,000	Kota Yogyakarta, Wirobrajan, Semua Kelurahan	DAK Non Fisik - BOKKB - BOK	Meningkatkan Sumber Daya Manusia Yang Berkualitas Dan Berdaya Saing	Peningkatan Kualitas Sumber Daya Manusia, Kesejahteraan Masyarakat, dan Penanggulangan Kemiskinan	Masyarakat Kota Yogyakarta	301 orang		0	Dinas Kesehatan
1 02 02 2.02 04	Pengelolaan Pelayanan Kesehatan Balita	Layanan bagi balita				orang	1407 orang	0	38,600,000	Kota Yogyakarta, Wirobrajan, Semua Kelurahan	DAK Non Fisik - BOKKB - BOK	Meningkatkan Sumber Daya Manusia Yang Berkualitas Dan Berdaya Saing	Peningkatan Kualitas Sumber Daya Manusia, Kesejahteraan Masyarakat, dan Penanggulangan Kemiskinan	Masyarakat Kota Yogyakarta	1407 orang		0	Dinas Kesehatan
1 02 02 2.02 05	Pengelolaan Pelayanan Kesehatan pada Usia Pendidikan Dasar	Layanan bagi Anak Usia Pendidikan Dasar				orang	4585 orang	0	3,750,000	Kota Yogyakarta, Wirobrajan, Semua Kelurahan	DAK Non Fisik - BOKKB - BOK	Meningkatkan Sumber Daya Manusia Yang Berkualitas Dan Berdaya Saing	Peningkatan Kualitas Sumber Daya Manusia, Kesejahteraan Masyarakat, dan Penanggulangan Kemiskinan	Masyarakat Kota Yogyakarta	4585 orang		0	Dinas Kesehatan
1 02 02 2.02 07	Pengelolaan Pelayanan Kesehatan pada Usia Lanjut	Layanan bagi Usia Lanjut				orang	2738 orang	0	8,717,200	Kota Yogyakarta, Wirobrajan, Semua Kelurahan	DAK Non Fisik - BOKKB - BOK	Meningkatkan Sumber Daya Manusia Yang Berkualitas Dan Berdaya Saing	Peningkatan Kualitas Sumber Daya Manusia, Kesejahteraan Masyarakat, dan Penanggulangan	Masyarakat Kota Yogyakarta	2738 orang		0	Dinas Kesehatan

**Penetapan Perubahan Rencana Kerja Pemerintah Daerah (RKPD)  
Kota Yogyakarta  
Tahun 2021**

Kode	Urusan/ Bidang Urusan/ Program/ Kegiatan/ Sub Kegiatan	Indikator Program/ Kegiatan/ Sub Kegiatan	Target Akhir Periode RPJMD	Realisasi Capaian RKPD Tahun 2019	Prakiraan Capaian Target RKPD Tahun 2020	Capaian Kinerja dan Kerangka Pendanaan				Kelompok Sasaran	Prakiraan Maju Rencana Tahun 2022		Perangkat Daerah Penanggung Jawab					
						Target 2021		Pagu Indikatif			Lokasi	Sumber Dana		Prioritas		Target	Pagu Indikatif	
						Sebelum	Sesudah	Sebelum	Sesudah					Nasional	Daerah			
1 02 02 2.02 11	Pengelolaan Pelayanan Kesehatan Orang Terduga Tuberkulosis	Layanan pencegahan pengendalian penyakit				orang	28011 orang	0	26,700,000	Kota Yogyakarta, Wirobrajan, Semua Kelurahan	DAK Non Fisik - BOKKB - BOK	Meningkatkan Sumber Daya Manusia Yang Berkualitas Dan Berdaya Saing	Peningkatan Kualitas Sumber Daya Manusia, Kesejahteraan Masyarakat, dan Penanggulangan Kemiskinan	Masyarakat Kota Yogyakarta	28011 orang	0	Dinas Kesehatan	
1 02 02 2.02 13	Pengelolaan Pelayanan Kesehatan bagi Penduduk pada Kondisi Kejadian Luar Biasa (KLB)	Tersediannya laporan dokumen KLB/COVID-19				dokumen	7 dokumen	0	153,865,000	Kota Yogyakarta, Wirobrajan, Semua Kelurahan	DAK Non Fisik - BOKKB - BOK	Meningkatkan Sumber Daya Manusia Yang Berkualitas Dan Berdaya Saing	Peningkatan Kualitas Sumber Daya Manusia, Kesejahteraan Masyarakat, dan Penanggulangan Kemiskinan	Masyarakat Kota Yogyakarta	7 dokumen	0	Dinas Kesehatan	
1 02 02 2.02 15	Pengelolaan Pelayanan Kesehatan Gizi Masyarakat	Layanan bagi Balita Gizi kurang/buruk				orang	60 orang	0	62,041,425	Kota Yogyakarta, Wirobrajan, Semua Kelurahan	DAK Non Fisik - BOKKB - BOK	Meningkatkan Sumber Daya Manusia Yang Berkualitas Dan Berdaya Saing	Peningkatan Kualitas Sumber Daya Manusia, Kesejahteraan Masyarakat, dan Penanggulangan Kemiskinan	Masyarakat Kota Yogyakarta	60 orang	0	Dinas Kesehatan	
1 02 02 2.02 17	Pengelolaan Pelayanan Kesehatan Lingkungan	Layanan kesehatan lingkungan				orang	28011 orang	0	17,632,250	Kota Yogyakarta, Wirobrajan, Semua Kelurahan	DAK Non Fisik - BOKKB - BOK	Meningkatkan Sumber Daya Manusia Yang Berkualitas Dan Berdaya Saing	Peningkatan Kualitas Sumber Daya Manusia, Kesejahteraan Masyarakat, dan Penanggulangan Kemiskinan	Masyarakat Kota Yogyakarta	28011 orang	0	Dinas Kesehatan	
1 02 02 2.02 18	Pengelolaan Pelayanan Promosi Kesehatan	Layanan promosi kesehatan				orang	28011 orang	0	10,545,000	Kota Yogyakarta, Wirobrajan, Semua Kelurahan	DAK Non Fisik - BOKKB - BOK	Meningkatkan Sumber Daya Manusia Yang Berkualitas Dan Berdaya Saing	Peningkatan Kualitas Sumber Daya Manusia, Kesejahteraan Masyarakat, dan Penanggulangan Kemiskinan	Masyarakat Kota Yogyakarta	28011 orang	0	Dinas Kesehatan	
1 02 02 2.02 20	Pengelolaan Surveilans Kesehatan	Layanan surveilans di masyarakat				minggu	31 minggu	0	15,720,000	Kota Yogyakarta, Wirobrajan, Semua Kelurahan	DAK Non Fisik - BOKKB - BOK	Meningkatkan Sumber Daya Manusia Yang Berkualitas Dan Berdaya Saing	Peningkatan Kualitas Sumber Daya Manusia, Kesejahteraan Masyarakat, dan Penanggulangan Kemiskinan	Masyarakat Kota Yogyakarta	31 minggu	0	Dinas Kesehatan	
1 02 02 2.02 25	Pelayanan Kesehatan Penyakit Menular dan Tidak Menular	Layanan pencegahan pengendalian penyakit				orang	28011 orang	0	20,745,000	Kota Yogyakarta, Wirobrajan, Semua Kelurahan	DAK Non Fisik - BOKKB - BOK	Meningkatkan Sumber Daya Manusia Yang Berkualitas Dan Berdaya Saing	Peningkatan Kualitas Sumber Daya Manusia, Kesejahteraan Masyarakat, dan Penanggulangan Kemiskinan	Masyarakat Kota Yogyakarta	28011 orang	0	Dinas Kesehatan	
1 02 02 2.02 33	Operasional Pelayanan Puskesmas	Penyelenggaraan Manajemen Puskesmas Wirobrajan				60 Bulan	12 Bulan	1,022,292,697	321,520,108	Kota Yogyakarta, Wirobrajan, Semua Kelurahan	PENDAPATAN ASLI DAERAH (PAD)	Meningkatkan Sumber Daya Manusia Yang Berkualitas Dan Berdaya Saing	Peningkatan Kualitas Sumber Daya Manusia, Kesejahteraan Masyarakat, dan Penanggulangan Kemiskinan	Masyarakat Kota Yogyakarta	12 Bulan	2,615,548,525	Dinas Kesehatan	
1 02 03	<b>PROGRAM PENINGKATAN KAPASITAS SUMBER DAYA MANUSIA KESEHATAN</b>	Persentase Tenaga Kesehatan sesuai Kompetensi	%		%	%	95 %	0	<b>288,536,714</b>						95 %	0		
1 02 03 2.02	<b>Perencanaan Kebutuhan dan Pendedayagunaan Sumberdaya Manusia Kesehatan untuk UKP dan UKM di Wilayah Kabupaten/Kota</b>	-					0	0	<b>288,536,714</b>						0	0		
1 02 03 2.02 02	Pemenuhan Kebutuhan Sumber Daya Manusia Kesehatan sesuai Standar	Tersediannya tenaga dengan perjanjian kerja				orang	17 orang	0	288,536,714	Kota Yogyakarta, Wirobrajan, Semua Kelurahan	DAK Non Fisik - BOKKB - BOK	Meningkatkan Sumber Daya Manusia Yang Berkualitas Dan Berdaya Saing	Peningkatan Kualitas Sumber Daya Manusia, Kesejahteraan Masyarakat, dan Penanggulangan Kemiskinan	Puskesmas Wirobrajan	17 orang	0	Dinas Kesehatan	
1	<b>URUSAN PEMERINTAHAN WAJIB YANG BERKAITAN DENGAN PELAYANAN DASAR</b>																	
1 02	<b>URUSAN PEMERINTAHAN BIDANG KESEHATAN</b>									<b>153,712,099,315</b>	<b>135,435,296,854</b>						<b>178,470,620,524</b>	

**Penetapan Perubahan Rencana Kerja Pemerintah Daerah (RKPD)  
Kota Yogyakarta  
Tahun 2021**

Kode	Urusan/ Bidang Urusan/ Program/ Kegiatan/ Sub Kegiatan	Indikator Program/ Kegiatan/ Sub Kegiatan	Target Akhir Periode RPJMD	Realisasi Capaian RKPD Tahun 2019	Prakiraan Capaian Target RKPD Tahun 2020	Capaian Kinerja dan Kerangka Pendanaan						Kelompok Sasaran	Prakiraan Maju Rencana Tahun 2022		Perangkat Daerah Penanggung Jawab		
						Target 2021		Pagu Indikatif		Lokasi	Sumber Dana		Prioritas			Target	Pagu Indikatif
						Sebelum	Sesudah	Sebelum	Sesudah				Nasional	Daerah			
1 02 01	PROGRAM PENUNJANG URUSAN PEMERINTAHAN DAERAH KABUPATEN/KOTA	Hasil Penilaian SAKIP oleh Inspektorat	(Nilai >80 s.d 90)		(Nilai >80 s.d 90)	A (Nilai >80 s.d 90)	A (Nilai >80 s.d 90)	135,928,884,777	115,909,405,316					A (Nilai >80 s.d 90)	156,975,296,586		
1 02 01 2.02	Administrasi Keuangan Perangkat Daerah	-	-		-	-	0 -	40,212,373,309	1,730,772,518					0 -	40,671,985,309		
1 02 01 2.02 01	Penyediaan Gaji dan Tunjangan ASN	Gaji dan Tunjangan ASN RS Jogja				12 bulan	1 bulan	40,212,373,309	1,730,772,518		PENDAPATAN ASLI DAERAH (PAD)	Meningkatkan Sumber Daya Manusia Yang Berkualitas Dan Berdaya Saing	Peningkatan Kualitas Sumber Daya Manusia, Kesejahteraan Masyarakat, dan Penanggulangan Kemiskinan	Seluruh ASN Rumah Sakit Jogja	40,671,985,309	Dinas Kesehatan	
1 02 01 2.06	Administrasi Umum Perangkat Daerah	-	-		-	-	0 -	461,999,278	388,240,288					0 -	461,999,278		
1 02 01 2.06 01	Penyediaan Komponen Instalasi/Penerangan Bangunan Kantor	Komponen Instalasi Listrik/Penerangan Bangunan Kantor				17 jenis	17 jenis	197,999,675	197,999,675		PENDAPATAN ASLI DAERAH (PAD)	Meningkatkan Sumber Daya Manusia Yang Berkualitas Dan Berdaya Saing	Peningkatan Kualitas Sumber Daya Manusia, Kesejahteraan Masyarakat, dan Penanggulangan Kemiskinan	Unit di RS Jogja	197,999,675	Dinas Kesehatan	
1 02 01 2.06 02	Penyediaan Peralatan dan Perlengkapan Kantor	Alat tulis kantor				101 jenis	93 jenis	263,999,603	190,240,613		PENDAPATAN ASLI DAERAH (PAD)	Meningkatkan Sumber Daya Manusia Yang Berkualitas Dan Berdaya Saing	Peningkatan Kualitas Sumber Daya Manusia, Kesejahteraan Masyarakat, dan Penanggulangan Kemiskinan	Unit di RS Jogja	263,999,603	Dinas Kesehatan	
1 02 01 2.06 04	Penyediaan Bahan Logistik Kantor							0	0			Meningkatkan Sumber Daya Manusia Yang Berkualitas Dan Berdaya Saing	Peningkatan Kualitas Sumber Daya Manusia, Kesejahteraan Masyarakat, dan Penanggulangan Kemiskinan	Unit di RS Jogja	0	Dinas Kesehatan	
1 02 01 2.08	Penyediaan Jasa Penunjang Urusan Pemerintahan Daerah	-	-		-	-	0 -	14,165,357,190	12,628,437,701					0 -	14,165,357,190		
1 02 01 2.08 02	Penyediaan Jasa Komunikasi, Sumber Daya Air dan Listrik	Pembayaran Kawat/Faksimili/Internet/TV Berlangganan Pembayaran Rekening Air Pembayaran Retening Listrik Pembayaran Rekening Telepon				12 bulan 12 bulan 12 bulan 12 bulan	12 bulan 12 bulan 12 bulan 12 bulan	2,382,600,000	2,332,200,000		PENDAPATAN ASLI DAERAH (PAD)	Meningkatkan Sumber Daya Manusia Yang Berkualitas Dan Berdaya Saing	Peningkatan Kualitas Sumber Daya Manusia, Kesejahteraan Masyarakat, dan Penanggulangan Kemiskinan	Seluruh unit di RS JOGJA	2,382,600,000	Dinas Kesehatan	
1 02 01 2.08 04	Penyediaan Jasa Pelayanan Umum Kantor	Honorarium Tenaga Naban dan Tenaga BLUD Jasa Tenaga Kebersihan/Cleaning Service Jasa Pemeliharaan Taman				12 bulan 12 bulan 12 bulan	12 bulan 12 bulan 12 bulan	11,782,757,190	10,296,237,701		PENDAPATAN ASLI DAERAH (PAD)	Meningkatkan Sumber Daya Manusia Yang Berkualitas Dan Berdaya Saing	Peningkatan Kualitas Sumber Daya Manusia, Kesejahteraan Masyarakat, dan Penanggulangan Kemiskinan	Seluruh unit di RS JOGJA	11,782,757,190	Dinas Kesehatan	
1 02 01 2.09	Pemeliharaan Barang Milik Daerah Penunjang Urusan Pemerintahan Daerah	-	-		-	-	0 -	1,718,555,000	1,586,555,000					0 -	1,718,555,000		
1 02 01 2.09 01	Penyediaan Jasa Pemeliharaan, Biaya Pemeliharaan dan Pajak Kendaraan Perorangan Dinas atau Kendaraan Dinas Jabatan	BBM kendaraan Dinas Jabatan/Perorangan Roda 2 BBM kendaraan Dinas Jabatan/Perorangan Roda 4				4.590 liter 2.605,5 liter	600 liter 6.055,5 liter	66,555,000	66,555,000		PENDAPATAN ASLI DAERAH (PAD)	Meningkatkan Sumber Daya Manusia Yang Berkualitas Dan Berdaya Saing	Peningkatan Kualitas Sumber Daya Manusia, Kesejahteraan Masyarakat, dan Penanggulangan Kemiskinan	Seluruh barang milik daerah pada RS JOGJA	66,555,000	Dinas Kesehatan	
1 02 01 2.09 09	Pemeliharaan/Rehabilitasi Gedung Kantor dan Bangunan Lainnya	Jasa tenaga keamanan Jasa pengecatan bangunan				12 bulan 1 paket	12 bulan 1 paket	1,652,000,000	1,520,000,000		PENDAPATAN ASLI DAERAH (PAD)	Meningkatkan Sumber Daya Manusia Yang Berkualitas Dan Berdaya Saing	Peningkatan Kualitas Sumber Daya Manusia, Kesejahteraan Masyarakat, dan Penanggulangan Kemiskinan	Seluruh barang milik daerah pada RS JOGJA	1,652,000,000	Dinas Kesehatan	
1 02 01 2.09 10	Pemeliharaan/Rehabilitasi Sarana dan Prasarana Gedung Kantor atau Bangunan Lainnya							0	0			Meningkatkan Sumber Daya Manusia Yang Berkualitas Dan Berdaya Saing	Peningkatan Kualitas Sumber Daya Manusia, Kesejahteraan Masyarakat, dan Penanggulangan Kemiskinan	Seluruh barang milik daerah pada RS JOGJA	0	Dinas Kesehatan	
1 02 01 2.10	Peningkatan Pelayanan BLUD							0	79,370,600,000	99,575,399,809				0	99,957,399,809		
1 02 01 2.10 01	Pelayanan dan Penunjang Pelayanan BLUD	Operasional Pelayanan Kesehatan Rujukan RS Jogja				12 bulan	12 bulan	79,370,600,000	99,575,399,809		PENDAPATAN ASLI DAERAH (PAD)	Meningkatkan Sumber Daya Manusia Yang Berkualitas Dan Berdaya Saing	Peningkatan Kualitas Sumber Daya Manusia, Kesejahteraan Masyarakat, dan Penanggulangan Kemiskinan	0	99,957,399,809	Dinas Kesehatan	
1 02 02	PROGRAM PEMENUHAN UPAYA KESEHATAN PERORANGAN DAN UPAYA KESEHATAN MASYARAKAT	Pengembangan Sistem Informasi Rumah Sakit Terintegrasi (Integrated Health System) Persentase Fasilitas kesehatan yang sesuai standar Persentase ketersediaan obat, vaksin dan alkes Persentase Sarana, prasarana dan peralatan kesehatan sesuai standar rumah sakit rujukan regional kelas B Pendidikan; Pengembangan Sistem Informasi Rumah Sakit Terintegrasi (Integrated Health System); Persentase Karyawan	modul % 0 % % modul; % %		modul % 0 % % modul; % %	24 modul % % % % %	24 modul 88 % 98 % 81; 24;12; - % modul; % %	17,783,214,538	19,525,891,538					24 modul 88 % 98 % 81; 24;12; - % modul; % %	21,495,323,938		

**Penetapan Perubahan Rencana Kerja Pemerintah Daerah (RKPD)  
Kota Yogyakarta  
Tahun 2021**

Kode	Urusan/ Bidang Urusan/ Program/ Kegiatan/ Sub Kegiatan	Indikator Program/ Kegiatan/ Sub Kegiatan	Target Akhir Periode RPJMD	Realisasi Capaian RKPD Tahun 2019	Prakiraan Capaian Target RKPD Tahun 2020	Capaian Kinerja dan Kerangka Pendanaan						Kelompok Sasaran	Prakiraan Maju Rencana Tahun 2022		Perangkat Daerah Penanggung Jawab		
						Target 2021		Pagu Indikatif		Lokasi	Sumber Dana		Prioritas			Target	Pagu Indikatif
						Sebelum	Sesudah	Sebelum	Sesudah				Nasional	Daerah			
		Mendapatkan Pelatihan Minimal 20 Jam per Tahun; Presentase Sarana, Prasarana dan Peralatan Kesehatan yang terpelihara dan dapat dioperasikan secara optimal															
1 02 02 2.01	Penyediaan Fasilitas Pelayanan Kesehatan untuk UKM dan UKP Kewenangan Daerah Kabupaten/Kota	-	-			-	0 -	17,423,214,538	19,165,891,538				0 -	21,135,323,938			
1 02 02 2.01 08	Rehabilitasi dan Pemeliharaan Rumah Sakit	Renovasi Ruangan BDRS				1 paket	1 paket	200,000,000	200,000,000		DAK Fisik - Bidang Kesehatan - Reguler - Pelayanan Kesehatan Rujukan	Meningkatkan Sumber Daya Manusia Yang Berkualitas Dan Berdaya Saing	Peningkatan Kualitas Kesejahteraan Masyarakat, dan Penganggulangan Kemiskinan	Karyawan RS Jogja, Pasien dan Keluarga Pasien yang berkunjung ke RS Jogja	200,000,000	Dinas Kesehatan	
1 02 02 2.01 12	Pengadaan Sarana Fasilitas Pelayanan Kesehatan							0	0					1,500,000,000	Dinas Kesehatan		
1 02 02 2.01 13	Pengadaan Prasarana dan Pendukung Fasilitas Pelayanan Kesehatan							0	0					200,000,000	Dinas Kesehatan		
1 02 02 2.01 14	Pengadaan Alat Kesehatan/Alat Penunjang Medik Fasilitas Pelayanan Kesehatan	Alat Kedokteran Rawat Jalan DAK 2021 Alat Kedokteran BDRS DAK 2021				1 paket	1 paket	2,363,999,538	2,363,999,538		DAK Fisik - Bidang Kesehatan - Reguler - Pelayanan Kesehatan Rujukan	Meningkatkan Sumber Daya Manusia Yang Berkualitas Dan Berdaya Saing	Peningkatan Kualitas Sumber Daya Manusia, Kesejahteraan Masyarakat, dan Penganggulangan Kemiskinan	Karyawan RS Jogja, Pasien dan Keluarga Pasien yang berkunjung ke RS Jogja	2,363,999,538	Dinas Kesehatan	
1 02 02 2.01 16	Pengadaan Obat, Vaksin	Obat-obatan Pasien				12 bulan	12 bulan	6,000,000,000	7,848,000,000		PENDAPATAN ASLI DAERAH (PAD)	Meningkatkan Sumber Daya Manusia Yang Berkualitas Dan Berdaya Saing	Peningkatan Kualitas Sumber Daya Manusia, Kesejahteraan Masyarakat, dan Penganggulangan Kemiskinan	Karyawan RS Jogja, Pasien dan Keluarga Pasien yang berkunjung ke RS Jogja	6,000,000,000	Dinas Kesehatan	
1 02 02 2.01 17	Pengadaan Bahan Habis Pakai	Bahan-bahan kimia Disinfektan (Covid) BBM Solar Incenerator (Covid) Bahan Pemulasaraan Jenazah (Covid) Alat Pelindung Diri Penanganan Covid-19 (Covid) Drum Limbah (Covid) Extra Feeding Penambah Daya Tahan Tubuh (Covid) Vitamin Penambah Daya Tahan Tubuh (Covid) BHP dan AMHP Medis - Rumah Sakit				1 paket 5,760 liter 1 paket 1 paket 1 paket 1 paket 1 paket 12 bulan	1 paket 5,000 liter 1 paket 1 paket 1 paket 1 paket 1 paket 12 bulan	5,774,178,000	5,788,478,000		PENDAPATAN ASLI DAERAH (PAD)	Meningkatkan Sumber Daya Manusia Yang Berkualitas Dan Berdaya Saing	Peningkatan Kualitas Sumber Daya Manusia, Kesejahteraan Masyarakat, dan Penganggulangan Kemiskinan	Karyawan RS Jogja, Pasien dan Keluarga Pasien yang berkunjung ke RS Jogja	7,751,250,400	Dinas Kesehatan	
1 02 02 2.01 20	Pemeliharaan Rutin dan Berkala Alat Kesehatan/Alat Penunjang Medik Fasilitas Pelayanan Kesehatan	Suku Cadang Alat Kedokteran Jasa Laundry Linen RS (Covid) Jasa Kalibrasi Alat Kesehatan Jasa Pemeliharaan Alat Kedokteran				11 paket 1 paket 2 paket 11 paket	12 paket - paket 4 paket 9 paket	3,085,037,000	2,965,414,000		PENDAPATAN ASLI DAERAH (PAD)	Meningkatkan Sumber Daya Manusia Yang Berkualitas Dan Berdaya Saing	Peningkatan Kualitas Sumber Daya Manusia, Kesejahteraan Masyarakat, dan Penganggulangan Kemiskinan	Karyawan RS Jogja, Pasien dan Keluarga Pasien yang berkunjung ke RS Jogja	3,120,074,000	Dinas Kesehatan	
1 02 02 2.03	Penyelenggaraan Sistem Informasi Kesehatan secara Terintegrasi	-	-			-	0 -	360,000,000	360,000,000					0 -	360,000,000		
1 02 02 2.03 01	Pengelolaan Data dan Informasi Kesehatan	Jasa Tenaga Informasi dan Teknologi Komputer PC Notebook/Laptop Printer Inkjet				2 orang/tahun - -	- 1 unit 2 unit 14 unit	108,000,000	108,000,000		PENDAPATAN ASLI DAERAH (PAD)	Meningkatkan Sumber Daya Manusia Yang Berkualitas Dan Berdaya Saing	Peningkatan Kualitas Sumber Daya Manusia, Kesejahteraan Masyarakat, dan Penganggulangan Kemiskinan	sistem informasi untuk masyarakat Kota Yogyakarta	108,000,000	Dinas Kesehatan	
1 02 02 2.03 02	Pengelolaan Sistem Informasi Kesehatan	Jasa Tenaga Informasi dan Teknologi Komputer PC				3 orang/tahun -	- 21 unit	252,000,000	252,000,000		PENDAPATAN ASLI DAERAH (PAD)	Meningkatkan Sumber Daya Manusia Yang Berkualitas Dan Berdaya Saing	Peningkatan Kualitas Sumber Daya Manusia, Kesejahteraan Masyarakat, dan Penganggulangan Kemiskinan	sistem informasi untuk masyarakat Kota Yogyakarta	252,000,000	Dinas Kesehatan	
1	URUSAN PEMERINTAHAN WAJIB YANG BERKAITAN DENGAN PELAYANAN DASAR																
1 03	URUSAN PEMERINTAHAN BIDANG PEKERJAAN UMUM DAN PENATAAN RUANG							129,099,658,306	146,749,964,776						151,325,016,250		

**Penetapan Perubahan Rencana Kerja Pemerintah Daerah (RKPD)  
Kota Yogyakarta  
Tahun 2021**

Kode	Urusan/ Bidang Urusan/ Program/ Kegiatan/ Sub Kegiatan	Indikator Program/ Kegiatan/ Sub Kegiatan	Target Akhir Periode RPJMD	Realisasi Capaian RKPD Tahun 2019	Prakiraan Capaian Target RKPD Tahun 2020	Capaian Kinerja dan Kerangka Pendanaan				Lokasi	Sumber Dana	Prioritas		Kelompok Sasaran	Prakiraan Maju Rencana Tahun 2022		Perangkat Daerah Penanggung Jawab
						Target 2021		Pagu Indikatif				Nasional	Daerah		Target	Pagu Indikatif	
						Sebelum	Sesudah	Sebelum	Sesudah								
1 03 01	<b>PROGRAM PENUNJANG URUSAN PEMERINTAHAN DAERAH KABUPATEN/KOTA</b>	Hasil Penilaian SAKIP oleh Inspektorat	(Nilai >80 s.d 90)		(Nilai >80 s.d 90)	(Nilai >80 s.d 90)	A (Nilai >80 s.d 90)	17,355,999,250	16,894,633,720					A (Nilai >80 s.d 90)	14,655,000,000		
1 03 01 2.01	<b>Perencanaan, Penganggaran, dan Evaluasi Kinerja Perangkat Daerah</b>	-	-	-	-	0 -		115,000,000	115,000,000					0 -	146,000,000		
1 03 01 2.01 01	Penyusunan Dokumen Perencanaan Perangkat Daerah	Penyusunan Dokumen Perencanaan				3 dokumen	3 dokumen	5,000,000	5,000,000	Kota Yogyakarta, Umbulharjo, Muja Muju	PENDAPATAN ASLI DAERAH (PAD)	Memperkuat Stabilitas Polhukhankam Dan Transformasi Pelayanan Publik	Pemantapan Kinerja Aparatur dan Birokrasi	Pemerintah Kota Yogyakarta	3 dokumen	6,000,000	Dinas Pekerjaan Umum, Perumahan dan Kawasan Permukiman
1 03 01 2.01 04	Koordinasi dan Penyusunan DPA-SKPD	Penyusunan Program dan Kegiatan				5 dokumen	5 dokumen	15,000,000	15,000,000	Kota Yogyakarta, Umbulharjo, Muja Muju	PENDAPATAN ASLI DAERAH (PAD)	Memperkuat Stabilitas Polhukhankam Dan Transformasi Pelayanan Publik	Pemantapan Kinerja Aparatur dan Birokrasi	Pemerintah Kota Yogyakarta	5 dokumen	20,000,000	Dinas Pekerjaan Umum, Perumahan dan Kawasan Permukiman
1 03 01 2.01 06	Koordinasi dan Penyusunan Laporan Capaian Kinerja dan Ikhtisar Realisasi Kinerja SKPD	Penyusunan Dokumen Evaluasi				3 dokumen	3 dokumen	95,000,000	95,000,000	Kota Yogyakarta, Umbulharjo, Muja Muju	PENDAPATAN ASLI DAERAH (PAD)	Memperkuat Stabilitas Polhukhankam Dan Transformasi Pelayanan Publik	Pemantapan Kinerja Aparatur dan Birokrasi	Pemerintah Kota Yogyakarta	3 dokumen	120,000,000	Dinas Pekerjaan Umum, Perumahan dan Kawasan Permukiman
1 03 01 2.02	<b>Administrasi Keuangan Perangkat Daerah</b>	-	-	-	-	0 -		13,784,907,846	13,464,437,316					0 -	13,017,000,000		
1 03 01 2.02 01	Penyediaan Gaji dan Tunjangan ASN	Gaji dan Tunjangan ASN				114 orang	114 orang	13,771,647,846	13,457,207,316	Kota Yogyakarta, Umbulharjo, Muja Muju	PENDAPATAN ASLI DAERAH (PAD)	Memperkuat Stabilitas Polhukhankam Dan Transformasi Pelayanan Publik	Pemantapan Kinerja Aparatur dan Birokrasi	Pemerintah Kota Yogyakarta	114 orang	13,000,000,000	Dinas Pekerjaan Umum, Perumahan dan Kawasan Permukiman
1 03 01 2.02 07	Koordinasi dan Penyusunan Laporan Keuangan Bulanan/Triwulanan /Semesteran SKPD	Laporan Akuntansi dan Pelaporan Keuangan Laporan Keuangan Akhir Tahun Bulanan/Triwulanan /Semesteran Laporan Proknesis				12 dokumen 1 dokumen 12 bulan 2 dokumen	12 dokumen 1 dokumen 12 bulan 2 dokumen	13,260,000	7,230,000	Kota Yogyakarta, Umbulharjo, Muja Muju	PENDAPATAN ASLI DAERAH (PAD)	Memperkuat Stabilitas Polhukhankam Dan Transformasi Pelayanan Publik	Pemantapan Kinerja Aparatur dan Birokrasi	Pemerintah Kota Yogyakarta	12 dokumen 1 dokumen 12 bulan 2 dokumen	17,000,000	Dinas Pekerjaan Umum, Perumahan dan Kawasan Permukiman
1 03 01 2.06	<b>Administrasi Umum Perangkat Daerah</b>	-	-	-	-	0 -		666,119,295	681,289,295					0 -	263,000,000		
1 03 01 2.06 01	Penyediaan Komponen Instalasi Listrik/Penerangan Bangunan Kantor	Komponen instalasi listrik/penerangan bangunan kantor yang tersedia				8 jenis	8 jenis	7,400,000	11,000,000	Kota Yogyakarta, Umbulharjo, Muja Muju	PENDAPATAN ASLI DAERAH (PAD)	Memperkuat Stabilitas Polhukhankam Dan Transformasi Pelayanan Publik	Pemantapan Kinerja Aparatur dan Birokrasi	Pemerintah Kota Yogyakarta	8 jenis	10,000,000	Dinas Pekerjaan Umum, Perumahan dan Kawasan Permukiman
1 03 01 2.06 02	Penyediaan Peralatan dan Perlengkapan Kantor	Pengadaan Alat Tulis Kantor Pengadaan Peralatan dan Perlengkapan Kantor Pengadaan Peralatan Rumah Tangga				20 jenis 4 jenis 10 jenis	20 jenis 4 jenis 14 jenis	436,494,295	518,084,295	Kota Yogyakarta, Umbulharjo, Muja Muju	PENDAPATAN ASLI DAERAH (PAD)	Memperkuat Stabilitas Polhukhankam Dan Transformasi Pelayanan Publik	Pemantapan Kinerja Aparatur dan Birokrasi	Pemerintah Kota Yogyakarta	20 jenis 4 jenis 14 jenis	100,000,000	Dinas Pekerjaan Umum, Perumahan dan Kawasan Permukiman
1 03 01 2.06 05	Penyediaan Barang Cetakan dan Penggandaan	Barang Cetak Jasa Penggandaan				1 jenis 142800 lembar	2 jenis 142800 lembar	77,841,000	78,216,000	Kota Yogyakarta, Umbulharjo, Muja Muju	PENDAPATAN ASLI DAERAH (PAD)	Memperkuat Stabilitas Polhukhankam Dan Transformasi Pelayanan Publik	Pemantapan Kinerja Aparatur dan Birokrasi	Pemerintah Kota Yogyakarta	2 jenis 142800 lembar	100,000,000	Dinas Pekerjaan Umum, Perumahan dan Kawasan Permukiman
1 03 01 2.06 06	Penyediaan Bahan Bacaan dan Peraturan Perundang- undangan	Bahan Bacaan/surat kabar				1 jenis	1 jenis	2,400,000	2,400,000	Kota Yogyakarta, Umbulharjo, Muja Muju	PENDAPATAN ASLI DAERAH (PAD)	Memperkuat Stabilitas Polhukhankam Dan Transformasi Pelayanan Publik	Pemantapan Kinerja Aparatur dan Birokrasi	Pemerintah Kota Yogyakarta	1 jenis	3,000,000	Dinas Pekerjaan Umum, Perumahan dan Kawasan Permukiman
1 03 01 2.06 09	Penyelenggaraan Rapat Koordinasi dan Konsultasi SKPD	Laporan Perjalanan Dinas Rapat Koordinasi				18 laporan 125 kali	12 laporan 60 kali	141,984,000	71,589,000	Kota Yogyakarta, Umbulharjo, Muja Muju	PENDAPATAN ASLI DAERAH (PAD)	Memperkuat Stabilitas Polhukhankam Dan Transformasi Pelayanan Publik	Pemantapan Kinerja Aparatur dan Birokrasi	Pemerintah Kota Yogyakarta	12 laporan 60 kali	50,000,000	Dinas Pekerjaan Umum, Perumahan dan Kawasan Permukiman
1 03 01 2.07	<b>Pengadaan Barang Milik Daerah Penunjang Urusan Pemerintah Daerah</b>	0	0	0	0	0 0		0	114,105,000					0 0	0		

**Penetapan Perubahan Rencana Kerja Pemerintah Daerah (RKPD)  
Kota Yogyakarta  
Tahun 2021**

Kode	Urusan/ Bidang Urusan/ Program/ Kegiatan/ Sub Kegiatan	Indikator Program/ Kegiatan/ Sub Kegiatan	Target Akhir Periode RPJMD	Realisasi Capaian RKPD Tahun 2019	Prakiraan Capaian Target RKPD Tahun 2020	Capaian Kinerja dan Kerangka Pendanaan						Kelompok Sasaran	Prakiraan Maju Rencana Tahun 2022		Perangkat Daerah Penanggung Jawab		
						Target 2021		Pagu Indikatif		Lokasi	Sumber Dana		Prioritas			Target	Pagu Indikatif
						Sebelum	Sesudah	Sebelum	Sesudah				Nasional	Daerah			
1 03 01 2.07 06	Pengadaan Peralatan dan Mesin Lainnya	Pengadaan Peralatan Kantor				Jenis	11 Jenis	0	114,105,000	Kota Yogyakarta, Umbulharjo, Muja Muju	PENDAPATAN ASLI DAERAH (PAD)	Memperkuat Stabilitas Polhukhankam Dan Transformasi Pelayanan Publik	Pemantapan Kinerja Aparatur dan Birokrasi	Pemerintah Kota Yogyakarta	11 Jenis	0	Dinas Pekerjaan Umum, Perumahan dan Kawasan Permukiman
<b>1 03 01 2.08</b>	<b>Penyediaan Jasa Penunjang Urusan Pemerintahan Daerah</b>	-	-	-	-	-	0 -	<b>1,347,416,049</b>	<b>1,202,616,049</b>						0 -	<b>1,034,000,000</b>	
1 03 01 2.08 01	Penyediaan Jasa Surat Menyurat	Surat Dinas yang dikelola				2892 buah	1892 buah	28,920,000	18,920,000	Kota Yogyakarta, Umbulharjo, Muja Muju	PENDAPATAN ASLI DAERAH (PAD)	Memperkuat Stabilitas Polhukhankam Dan Transformasi Pelayanan Publik	Pemantapan Kinerja Aparatur dan Birokrasi	Pemerintah Kota Yogyakarta	1892 buah	24,000,000	Dinas Pekerjaan Umum, Perumahan dan Kawasan Permukiman
1 03 01 2.08 02	Penyediaan Jasa Komunikasi, Sumber Daya Air dan Listrik	Jasa Pembayaran Listrik Jasa pembayaran telepon dan bantuan komunikasi				12 bulan 12 bulan	12 bulan 12 bulan	340,200,000	205,400,000	Kota Yogyakarta, Umbulharjo, Muja Muju	PENDAPATAN ASLI DAERAH (PAD)	Memperkuat Stabilitas Polhukhankam Dan Transformasi Pelayanan Publik	Pemantapan Kinerja Aparatur dan Birokrasi	Pemerintah Kota Yogyakarta	12 bulan 12 bulan	60,000,000	Dinas Pekerjaan Umum, Perumahan dan Kawasan Permukiman
1 03 01 2.08 04	Penyediaan Jasa Pelayanan Umum Kantor	Jasa kebersihan kantor Jasa Tenaga Pendukung Administrasi Perkantoran				12 bulan 18 orang	12 bulan 18 orang	978,296,049	978,296,049	Kota Yogyakarta, Umbulharjo, Muja Muju	PENDAPATAN ASLI DAERAH (PAD)	Memperkuat Stabilitas Polhukhankam Dan Transformasi Pelayanan Publik	Pemantapan Kinerja Aparatur dan Birokrasi	Pemerintah Kota Yogyakarta	12 bulan 18 orang	950,000,000	Dinas Pekerjaan Umum, Perumahan dan Kawasan Permukiman
<b>1 03 01 2.09</b>	<b>Pemeliharaan Barang Milik Daerah Penunjang Urusan Pemerintahan Daerah</b>	-	-	-	-	-	0 -	<b>1,442,556,060</b>	<b>1,317,186,060</b>						0 -	<b>195,000,000</b>	
1 03 01 2.09 01	Penyediaan Jasa Pemeliharaan, Biaya Pemeliharaan dan Pajak Kendaraan Perorangan Dinas atau Kendaraan Dinas Jabatan	Jasa KIR Jasa STNK Pemeliharaan Kendaraan Operasional				31 unit 76 unit 76 unit	31 unit 76 unit 76 unit	1,122,956,060	866,206,060	Kota Yogyakarta, Umbulharjo, Muja Muju	PENDAPATAN ASLI DAERAH (PAD)	Memperkuat Stabilitas Polhukhankam Dan Transformasi Pelayanan Publik	Pemantapan Kinerja Aparatur dan Birokrasi	Pemerintah Kota Yogyakarta	31 unit 76 unit 76 unit	75,000,000	Dinas Pekerjaan Umum, Perumahan dan Kawasan Permukiman
1 03 01 2.09 06	Pemeliharaan Peralatan dan Mesin Lainnya	Perbaikan Peralatan Kerja (printer dan komputer)				12 bulan	12 bulan	37,600,000	30,480,000	Kota Yogyakarta, Umbulharjo, Muja Muju	PENDAPATAN ASLI DAERAH (PAD)	Memperkuat Stabilitas Polhukhankam Dan Transformasi Pelayanan Publik	Pemantapan Kinerja Aparatur dan Birokrasi	Pemerintah Kota Yogyakarta	12 bulan	20,000,000	Dinas Pekerjaan Umum, Perumahan dan Kawasan Permukiman
1 03 01 2.09 09	Pemeliharaan/Rehabilitasi Gedung Kantor dan Bangunan Lainnya	Pemeliharaan Gedung Kantor				1 pekerjaan	2 pekerjaan	250,000,000	378,500,000	Kota Yogyakarta, Umbulharjo, Muja Muju	PENDAPATAN ASLI DAERAH (PAD)	Memperkuat Stabilitas Polhukhankam Dan Transformasi Pelayanan Publik	Pemantapan Kinerja Aparatur dan Birokrasi	Pemerintah Kota Yogyakarta	2 pekerjaan	70,000,000	Dinas Pekerjaan Umum, Perumahan dan Kawasan Permukiman
1 03 01 2.09 10	Pemeliharaan/Rehabilitasi Sarana dan Prasarana Gedung Kantor atau Bangunan Lainnya	Pemeliharaan Perlengkapan Bangunan (pompa air, genset, AC)				3 jenis	4 jenis	32,000,000	42,000,000	Kota Yogyakarta, Umbulharjo, Muja Muju	PENDAPATAN ASLI DAERAH (PAD)	Memperkuat Stabilitas Polhukhankam Dan Transformasi Pelayanan Publik	Pemantapan Kinerja Aparatur dan Birokrasi	Pemerintah Kota Yogyakarta	4 jenis	30,000,000	Dinas Pekerjaan Umum, Perumahan dan Kawasan Permukiman
<b>1 03 02</b>	<b>PROGRAM PENGELOLAAN SUMBER DAYA AIR (SDA)</b>	Persentase kualitas saluran pengairan /penyediaan bangunan talud	%	%	%	91,57 %	91,57 %	<b>5,224,083,788</b>	<b>5,585,448,188</b>						91,57 %	<b>10,000,000,000</b>	
<b>1 03 02 2.01</b>	<b>Pengelolaan SDA dan Bangunan Pengaman Pantai pada Wilayah Sungai (WS) dalam 1 (satu) Daerah Kabupaten/Kota</b>	-	-	-	-	-	0 -	<b>3,191,279,600</b>	<b>3,591,244,000</b>						0 -	<b>6,500,000,000</b>	
1 03 02 2.01 10	Pembangunan Bangunan Perkuatan Tebing	Pembangunan Talud Sungai				66.67 meter	66.67 meter	1,047,156,500	1,047,156,500	Kota Yogyakarta, Semua Kecamatan, Semua Kelurahan	PENDAPATAN ASLI DAERAH (PAD)	Membangun Lingkungan Hidup, Meningkatkan Ketahanan Bencana Dan Perubahan Iklim	Pembangunan Wilayah, Peningkatan infrastruktur, Tata Kota dan Lingkungan	Masyarakat Kota Yogyakarta	66.67 meter	2,000,000,000	Dinas Pekerjaan Umum, Perumahan dan Kawasan Permukiman
1 03 02 2.01 24	Rehabilitasi Tanggul Sungai	Penyusunan DED Rehabilitasi Tanggul Sungai Rehabilitasi Tanggul Sungai				2 dokumen 35.9 meter	1 dokumen 35.9 meter	831,597,515	831,597,515	Kota Yogyakarta, Semua Kecamatan, Semua Kelurahan	PENDAPATAN ASLI DAERAH (PAD)	Membangun Lingkungan Hidup, Meningkatkan Ketahanan Bencana Dan Perubahan Iklim	Pembangunan Wilayah, Peningkatan infrastruktur, Tata Kota dan Lingkungan	Masyarakat Kota Yogyakarta	1 dokumen 35.9 meter	3,000,000,000	Dinas Pekerjaan Umum, Perumahan dan Kawasan Permukiman

**Penetapan Perubahan Rencana Kerja Pemerintah Daerah (RKPD)  
Kota Yogyakarta  
Tahun 2021**

Kode	Urusan/ Bidang Urusan/ Program/ Kegiatan/ Sub Kegiatan	Indikator Program/ Kegiatan/ Sub Kegiatan	Target Akhir Periode RPJMD	Realisasi Capaian RKPD Tahun 2019	Prakiraan Capaian Target RPKD Tahun 2020	Capaian Kinerja dan Kerangka Pendanaan						Kelompok Sasaran	Prakiraan Maju Rencana Tahun 2022		Perangkat Daerah Penanggung Jawab		
						Target 2021		Pagu Indikatif		Lokasi	Sumber Dana		Prioritas			Target	Pagu Indikatif
						Sebelum	Sesudah	Sebelum	Sesudah				Nasional	Daerah			
1 03 02 2.01 53	Operasi dan Pemeliharaan Tanggul dan Tebing Sungai	Pemeliharaan Tanggul dan Tebing sungai				600 meter	636 meter	1,312,525,585	1,712,489,985	Kota Yogyakarta, Semua Kecamatan, Semua Kelurahan	PENDAPATAN ASLI DAERAH (PAD)	Membangun Lingkungan Hidup, Meningkatkan Ketahanan Bencana Dan Perubahan Iklim	Pembangunan Wilayah, Peningkatan infrastruktur, Tata Kota dan Lingkungan	Masyarakat Kota Yogyakarta	636 meter	1,500,000,000	Dinas Pekerjaan Umum, Perumahan dan Kawasan Permukiman
1 03 02 2.02	<b>Pengembangan dan Pengelolaan Sistem Irigasi Primer dan Sekunder pada Daerah Irigasi yang Luasnya dibawah 1000 Ha dalam 1 (satu) Daerah Kabupaten/Kota</b>	-	-	-	-	-	0 -	2,032,804,188	1,994,204,188						0 -	3,500,000,000	
1 03 02 2.02 14	Rehabilitasi Jaringan Irigasi Permukaan	Penyusunan Perencanaan Pemeliharaan Jaringan Irigasi Tahun 2022 Rehabilitasi Jaringan Irigasi				1 dokumen 45.4 meter	1 dokumen 45.4 meter	519,090,600	480,490,600	Kota Yogyakarta, Semua Kecamatan, Semua Kelurahan	PENDAPATAN ASLI DAERAH (PAD)	Membangun Lingkungan Hidup, Meningkatkan Ketahanan Bencana Dan Perubahan Iklim	Pembangunan Wilayah, Peningkatan infrastruktur, Tata Kota dan Lingkungan	0	1 dokumen 45.4 meter	1,000,000,000	Dinas Pekerjaan Umum, Perumahan dan Kawasan Permukiman
1 03 02 2.02 15	Rehabilitasi Bendung Irigasi	Rehabilitasi Bendung Irigasi Muja-muju				20.68 meter	20.68 meter	1,055,170,000	1,055,170,000	Kota Yogyakarta, Semua Kecamatan, Semua Kelurahan	PENDAPATAN ASLI DAERAH (PAD)	Membangun Lingkungan Hidup, Meningkatkan Ketahanan Bencana Dan Perubahan Iklim	Pembangunan Wilayah, Peningkatan infrastruktur, Tata Kota dan Lingkungan	0	20.68 meter	2,000,000,000	Dinas Pekerjaan Umum, Perumahan dan Kawasan Permukiman
1 03 02 2.02 21	Operasi dan Pemeliharaan Jaringan Irigasi Permukaan	Pemeliharaan Jaringan Irigasi				800 meter	800 meter	458,543,588	458,543,588	Kota Yogyakarta, Semua Kecamatan, Semua Kelurahan	PENDAPATAN ASLI DAERAH (PAD)	Membangun Lingkungan Hidup, Meningkatkan Ketahanan Bencana Dan Perubahan Iklim	Pembangunan Wilayah, Peningkatan infrastruktur, Tata Kota dan Lingkungan	0	800 meter	500,000,000	Dinas Pekerjaan Umum, Perumahan dan Kawasan Permukiman
1 03 05	<b>PROGRAM PENGELOLAAN DAN PENGEMBANGAN SISTEM AIR LIMBAH</b>	Persentase cakupan saluran air limbah yang memadai ; Persentase pelayanan SPALD-S akses aman ; Persentase pelayanan SPALD-T akses aman	%	%	%	86,21 ; 30 ; 15,10 %	86,21 ; 30 ; 15,10 %	3,500,823,080	3,670,553,080						86,21 ; 30 ; 15,10 %	5,500,000,000	
1 03 05 2.01	<b>Pengelolaan dan Pengembangan Sistem Air Limbah Domestik dalam Daerah Kabupaten/Kota</b>	-	-	-	-	-	0 -	3,500,823,080	3,670,553,080						0 -	5,500,000,000	
1 03 05 2.01 03	Pembangunan/ Penyediaan Sistem Pengelolaan Air Limbah Terpusat Skala Kota	Pembangunan SR dan Saluran Pembawa Penyusunan DED Perencanaan SR				237 SR 2 dokumen	237 SR 2 dokumen	1,815,998,080	1,792,753,080		PENDAPATAN ASLI DAERAH (PAD)	Membangun Lingkungan Hidup, Meningkatkan Ketahanan Bencana Dan Perubahan Iklim	Pembangunan Wilayah, Peningkatan infrastruktur, Tata Kota dan Lingkungan	0	237 SR 2 dokumen	3,500,000,000	Dinas Pekerjaan Umum, Perumahan dan Kawasan Permukiman
1 03 05 2.01 04	Rehabilitasi/Peningkatan /Perluasan Sistem Pengelolaan Air Limbah Domestik Terpusat Skala Kota	Rehabilitasi SR dan Saluran Pembawa				174 SR	196 SR	1,684,825,000	1,877,800,000	Kota Yogyakarta, Semua Kecamatan, Semua Kelurahan	PENDAPATAN ASLI DAERAH (PAD)	Membangun Lingkungan Hidup, Meningkatkan Ketahanan Bencana Dan Perubahan Iklim	Pembangunan Wilayah, Peningkatan infrastruktur, Tata Kota dan Lingkungan	0	196 SR	2,000,000,000	Dinas Pekerjaan Umum, Perumahan dan Kawasan Permukiman
1 03 06	<b>PROGRAM PENGELOLAAN DAN PENGEMBANGAN SISTEM DRAINASE</b>	Persentase drainase kondisi baik /pembuangan air tidak tersumbat	%	%	%	87,58 %	87,58 %	2,155,600,000	2,758,600,000						87,58 %	3,100,000,000	
1 03 06 2.01	<b>Pengelolaan dan Pengembangan Sistem Drainase yang Terhubung Langsung dengan Sungai dalam Daerah Kabupaten/Kota</b>	-	-	-	-	-	0 -	2,155,600,000	2,758,600,000						0 -	3,100,000,000	
1 03 06 2.01 05	Pembangunan Sistem Drainase Perkotaan	Pembangunan Sistem Drainase				56.75 meter	200 meter	368,000,000	971,000,000	Kota Yogyakarta, Semua Kecamatan,	PENDAPATAN ASLI DAERAH (PAD)	Membangun Lingkungan Hidup, Meningkatkan Ketahanan Bencana Dan Perubahan Iklim	Pembangunan Wilayah, Peningkatan infrastruktur, Tata Kota dan Lingkungan	0	200 meter	1,000,000,000	Dinas Pekerjaan Umum, Perumahan dan Kawasan Permukiman



**Penetapan Perubahan Rencana Kerja Pemerintah Daerah (RKPD)  
Kota Yogyakarta  
Tahun 2021**

Kode	Urusan/ Bidang Urusan/ Program/ Kegiatan/ Sub Kegiatan	Indikator Program/ Kegiatan/ Sub Kegiatan	Target Akhir Periode RPJMD	Realisasi Capaian RKPD Tahun 2019	Prakiraan Capaian Target RKPD Tahun 2020	Capaian Kinerja dan Kerangka Pendanaan						Kelompok Sasaran	Prakiraan Maju Rencana Tahun 2022		Perangkat Daerah Penanggung Jawab		
						Target 2021		Pagu Indikatif		Lokasi	Sumber Dana		Prioritas			Target	Pagu Indikatif
						Sebelum	Sesudah	Sebelum	Sesudah				Nasional	Daerah			
										Semua Kelurahan							
1 03 06 2.01 07	Rehabilitasi Saluran Drainase Perkotaan	Penyusunan Dokumen Perencanaan Pemeliharaan SAH Rehabilitasi Saluran Drainase				Dokumen 45 unit	1 Dokumen 34 unit	226,600,000	226,600,000	Kota Yogyakarta, Semua Kecamatan, Semua Kelurahan	PENDAPATAN ASLI DAERAH (PAD)	Membangun Lingkungan Hidup, Meningkatkan Ketahanan Bencana Dan Perubahan Iklim	Pembangunan Wilayah, Peningkatan infrastruktur, Tata Kota dan Lingkungan	0	1 Dokumen 34 unit	300,000,000	Dinas Pekerjaan Umum, Perumahan dan Kawasan Permukiman
1 03 06 2.01 09	Operasi dan Pemeliharaan Sistem Drainase	Pemeliharaan Sistem Drainase				10000 meter	10000 meter	1,561,000,000	1,561,000,000	Kota Yogyakarta, Semua Kecamatan, Semua Kelurahan	PENDAPATAN ASLI DAERAH (PAD)	Membangun Lingkungan Hidup, Meningkatkan Ketahanan Bencana Dan Perubahan Iklim	Pembangunan Wilayah, Peningkatan infrastruktur, Tata Kota dan Lingkungan	0	10000 meter	1,800,000,000	Dinas Pekerjaan Umum, Perumahan dan Kawasan Permukiman
<b>1 03 08</b>	<b>PROGRAM PENATAAN BANGUNAN GEDUNG</b>	Persentase pemenuhan bangunan gedung sesuai standar kebutuhan	%		%	%	90 %	<b>33,176,108,348</b>	<b>37,824,567,948</b>						90 %	<b>36,970,000,000</b>	
1 03 08 2.01	<b>Penyelenggaraan Bangunan Gedung di Wilayah Daerah Kabupaten/Kota, Pemberian Izin Mendirikan Bangunan (IMB) dan Sertifikat Laik Fungsi Bangunan Gedung</b>	-	-		-	-	0 -	<b>33,176,108,348</b>	<b>37,824,567,948</b>						0 -	<b>36,970,000,000</b>	
1 03 08 2.01 01	Penyelenggaraan Penerbitan Izin Mendirikan Bangunan (IMB), Sertifikat Laik Fungsi (SLF), peran Tenaga Ahli Bangunan Gedung (TABG), Pendataan Bangunan Gedung, serta Implementasi SIMBG	Pengawasan pelaksanaan IMB Petunjuk Teknis Raperda Bangunan Rekomendasi IMB Rekomendasi SKB Rekomendasi SLF				12 bulan Dokumen 800 rekomendas IMB 100 rekomendas SKB 100 rekomendas SLF	12 bulan 1 Dokumen 600 rekomendas IMB 80 rekomendas SKB 80 rekomendas SLF	71,115,000	112,970,000	Kota Yogyakarta, Semua Kecamatan, Semua Kelurahan	PENDAPATAN ASLI DAERAH (PAD)	Mengembangkan Wilayah Untuk Mengurangi Kesenjangan Dan Menjamin Pemerataan	Peningkatan Pertumbuhan Ekonomi	0	12 bulan 1 Dokumen 600 rekomendas IMB 80 rekomendas SKB 80 rekomendas SLF	470,000,000	Dinas Pekerjaan Umum, Perumahan dan Kawasan Permukiman
1 03 08 2.01 02	Perencanaan, Pembangunan, Pengawasan, dan Pemanfaatan Bangunan Gedung Daerah Kabupaten/Kota	Kajian Lingkungan Penyusunan DED Rekomendasi Keandalan Bangunan Updating Data Ledger				0 dokumen 8 dokumen 1 dokumen 1 dokumen	0 dokumen 12 dokumen 1 dokumen 1 dokumen	1,231,624,668	2,464,281,868	Kota Yogyakarta, Semua Kecamatan, Semua Kelurahan	PENDAPATAN ASLI DAERAH (PAD)	Mengembangkan Wilayah Untuk Mengurangi Kesenjangan Dan Menjamin Pemerataan	Peningkatan Pertumbuhan Ekonomi	0	0 dokumen 12 dokumen 1 dokumen 1 dokumen	1,500,000,000	Dinas Pekerjaan Umum, Perumahan dan Kawasan Permukiman
1 03 08 2.01 04	Bantuan Teknis Pembangunan Bangunan Gedung Negara Daerah Kabupaten/Kota	Pembangunan dan Renovasi Gedung Pemeliharaan Jaringan Listrik / Tambah daya				13 lokasi 1 pekerjaan	15 lokasi 2 pekerjaan	31,873,368,680	35,247,316,080	Kota Yogyakarta, Semua Kecamatan, Semua Kelurahan	PENDAPATAN ASLI DAERAH (PAD)	Mengembangkan Wilayah Untuk Mengurangi Kesenjangan Dan Menjamin Pemerataan	Peningkatan Pertumbuhan Ekonomi	0	15 lokasi 2 pekerjaan	35,000,000,000	Dinas Pekerjaan Umum, Perumahan dan Kawasan Permukiman
<b>1 03 09</b>	<b>PROGRAM PENATAAN BANGUNAN DAN LINGKUNGANNYA</b>	Persentase kualitas sarana prasarana dasar permukiman	%		%	96,71 %	96,71 %	<b>10,221,138,840</b>	<b>10,749,748,840</b>						96,71 %	<b>3,800,000,000</b>	
1 03 09 2.01	<b>Penyelenggaraan Penataan Bangunan dan Lingkungannya di Daerah Kabupaten/Kota</b>	-	-		-	-	0 -	<b>10,221,138,840</b>	<b>10,749,748,840</b>						0 -	<b>3,800,000,000</b>	
1 03 09 2.01 03	Penataan Bangunan dan Lingkungan	Pembangunan Talud Permukiman Penataan Kawasan Permukiman				586.53 m3 3 kawasan	586.53 m3 3 kawasan	7,011,510,020	7,167,500,020	Kota Yogyakarta, Semua Kecamatan, Semua Kelurahan	PENDAPATAN ASLI DAERAH (PAD)	Mengembangkan Wilayah Untuk Mengurangi Kesenjangan Dan Menjamin Pemerataan	Peningkatan Pertumbuhan Ekonomi	Masyarakat Kota Yogyakarta	586.53 m3 3 kawasan	1,300,000,000	Dinas Pekerjaan Umum, Perumahan dan Kawasan Permukiman
1 03 09 2.01 04	Pemeliharaan Bangunan dan Lingkungan	Land Clearing Kawasan Prioritas Pemeliharaan Sarana Prasarana Fasilitas Umum Pemeliharaan Talud Permukiman Penyusunan DED				5000 m2 10 pekerjaan 551 m3 2 dokumen	9375 m2 11 pekerjaan 551 m3 2 dokumen	3,209,628,820	3,582,248,820	Kota Yogyakarta, Semua Kecamatan, Semua Kelurahan	PENDAPATAN ASLI DAERAH (PAD) DAK Fisik-Bidang Perumahan dan Permukiman-	Mengembangkan Wilayah Untuk Mengurangi Kesenjangan Dan Menjamin Pemerataan	Peningkatan Pertumbuhan Ekonomi	Masyarakat Kota Yogyakarta	9375 m2 11 pekerjaan 551 m3 2 dokumen	2,500,000,000	Dinas Pekerjaan Umum, Perumahan dan Kawasan Permukiman

**Penetapan Perubahan Rencana Kerja Pemerintah Daerah (RKPD)  
Kota Yogyakarta  
Tahun 2021**

Kode	Urusan/ Bidang Urusan/ Program/ Kegiatan/ Sub Kegiatan	Indikator Program/ Kegiatan/ Sub Kegiatan	Target Akhir Periode RPJMD	Realisasi Capaian RKPD Tahun 2019	Prakiraan Capaian Target RKPD Tahun 2020	Capaian Kinerja dan Kerangka Pendanaan				Lokasi	Sumber Dana	Prioritas		Kelompok Sasaran	Prakiraan Maju Rencana Tahun 2022		Perangkat Daerah Penanggung Jawab
						Target 2021		Pagu Indikatif				Nasional	Daerah		Target	Pagu Indikatif	
						Sebelum	Sesudah	Sebelum	Sesudah								
1 03 10	PROGRAM PENYELENGGARAAN JALAN	Persentase kualitas sarana dan prasarana jalan, Jembatan dan Bangunan Pelengkap Jalan ; Persentase kualitas penerangan jalan umum ramah lingkungan	%	%	%	89 ; 51,04 %	26,556,642,000	25,791,350,000		Penugasan				89 ; 51,04 %	66,700,000,000		
1 03 10 2.01	Penyelenggaraan Jalan Kabupaten/Kota	-	-	-	-	0 -	26,556,642,000	25,791,350,000						0 -	66,700,000,000		
1 03 10 2.01 10	Pemeliharaan Berkala Jalan	Dokumen Perencanaan Jalan dan Jembatan Pemeliharaan Berkala Jalan				Dokumen 45056 m2	6 Dokumen 45056 m2	20,164,652,000	18,965,290,000	Kota Yogyakarta, Semua Kecamatan, Semua Kelurahan	PENDAPATAN ASLI DAERAH (PAD)	Memperkuat Infrastruktur Untuk Mendukung Pengembangan Ekonomi Dan Pelayanan Dasar	Pembangunan Wilayah, Peningkatan infrastruktur, Tata Kota dan Lingkungan	Masyarakat Kota Yogyakarta	6 Dokumen 45056 m2	58,000,000,000	Dinas Pekerjaan Umum, Perumahan dan Kawasan Permukiman
1 03 10 2.01 11	Pemeliharaan Rutin Jalan	Data Kondisi Jalan Pemeliharaan Rutin Jalan				1 dokumen 6111.17 m2	1 dokumen 6711.17 m2	5,778,210,000	6,212,280,000	Kota Yogyakarta, Semua Kecamatan, Semua Kelurahan	PENDAPATAN ASLI DAERAH (PAD)	Memperkuat Infrastruktur Untuk Mendukung Pengembangan Ekonomi Dan Pelayanan Dasar	Pembangunan Wilayah, Peningkatan infrastruktur, Tata Kota dan Lingkungan	Masyarakat Kota Yogyakarta	1 dokumen 6711.17 m2	8,000,000,000	Dinas Pekerjaan Umum, Perumahan dan Kawasan Permukiman
1 03 10 2.01 19	Pemeliharaan Rutin Jembatan	Data Kondisi Jembatan Pemeliharaan Rutin Jembatan				2 dokumen 239.4 m2	2 dokumen 239.4 m2	613,780,000	613,780,000	Kota Yogyakarta, Semua Kecamatan, Semua Kelurahan	PENDAPATAN ASLI DAERAH (PAD)	Memperkuat Infrastruktur Untuk Mendukung Pengembangan Ekonomi Dan Pelayanan Dasar	Pembangunan Wilayah, Peningkatan infrastruktur, Tata Kota dan Lingkungan	Masyarakat Kota Yogyakarta	2 dokumen 239.4 m2	700,000,000	Dinas Pekerjaan Umum, Perumahan dan Kawasan Permukiman
1 03 11	PROGRAM PENGEMBANGAN JASA KONSTRUKSI	Persentase peningkatan kapasitas asosiasi jasa konstruksi Prosentase tenaga kerja trampil	% %	% %	% %	12 % 67.47 %	303,520,000	235,320,000						12 % 67.47 %	369,016,250		
1 03 11 2.01	Penyelenggaraan Pelatihan Tenaga Terampil Konstruksi	-	-	-	-	0 -	190,420,000	54,180,000						0 -	245,000,000		
1 03 11 2.01 04	Pelaksanaan Pelatihan Tenaga Terampil Konstruksi	Tenaga trampil konstruksi				210 orang	120 orang	57,365,000	32,965,000	Kota Yogyakarta, Semua Kecamatan, Semua Kelurahan	PENDAPATAN ASLI DAERAH (PAD)	Mengembangkan Wilayah Untuk Mengurangi Kesenjangan Dan Menjamin Pemerataan	Peningkatan Pertumbuhan Ekonomi	0	120 orang	85,000,000	Dinas Pekerjaan Umum, Perumahan dan Kawasan Permukiman
1 03 11 2.01 06	Fasilitasi Sertifikasi Tenaga Terampil Konstruksi	Tenaga trampil konstruksi tersertifikasi				210 -	0 -	73,500,000	0	Kota Yogyakarta, Semua Kecamatan, Semua Kelurahan	PENDAPATAN ASLI DAERAH (PAD)	Mengembangkan Wilayah Untuk Mengurangi Kesenjangan Dan Menjamin Pemerataan	Peningkatan Pertumbuhan Ekonomi	0	0 -	80,000,000	Dinas Pekerjaan Umum, Perumahan dan Kawasan Permukiman
1 03 11 2.01 07	Pembinaan dan Peningkatan Kapasitas Kelembagaan Konstruksi	Pembinaan Kapasitas kelembagaan konstruksi				4 kali	4 kali	59,555,000	21,215,000	Kota Yogyakarta, Semua Kecamatan, Semua Kelurahan	PENDAPATAN ASLI DAERAH (PAD)	Mengembangkan Wilayah Untuk Mengurangi Kesenjangan Dan Menjamin Pemerataan	Peningkatan Pertumbuhan Ekonomi	0	4 kali	80,000,000	Dinas Pekerjaan Umum, Perumahan dan Kawasan Permukiman
1 03 11 2.02	Penyelenggaraan Sistem Informasi Jasa Konstruksi Cakupan Daerah Kabupaten/Kota	-	-	-	-	0 -	113,100,000	181,140,000						0 -	124,016,250		
1 03 11 2.02 01	Pengelolaan Operasional Layanan Informasi Jasa Konstruksi	Pengelolaan SIPIAKI				12 bulan	12 bulan	3,060,000	1,980,000	Kota Yogyakarta, Semua Kecamatan, Semua Kelurahan	PENDAPATAN ASLI DAERAH (PAD)	Mengembangkan Wilayah Untuk Mengurangi Kesenjangan Dan Menjamin Pemerataan	Peningkatan Pertumbuhan Ekonomi	0	12 bulan	4,016,250	Dinas Pekerjaan Umum, Perumahan dan Kawasan Permukiman
1 03 11 2.02 08	Penyusunan Data dan Informasi Profil Pekerjaan Konstruksi	Data dan informasi profil pekerjaan konstruksi				1 dokumen	2 dokumen	110,040,000	179,160,000	Kota Yogyakarta, Semua Kecamatan,	PENDAPATAN ASLI DAERAH (PAD)	Mengembangkan Wilayah Untuk Mengurangi Kesenjangan Dan	Peningkatan Pertumbuhan Ekonomi	0	2 dokumen	120,000,000	Dinas Pekerjaan Umum, Perumahan dan Kawasan Permukiman

**Penetapan Perubahan Rencana Kerja Pemerintah Daerah (RKPD)  
Kota Yogyakarta  
Tahun 2021**

Kode	Urusan/ Bidang Urusan/ Program/ Kegiatan/ Sub Kegiatan	Indikator Program/ Kegiatan/ Sub Kegiatan	Target Akhir Periode RPJMD	Realisasi Capaian RKPD Tahun 2019	Prakiraan Capaian Target RKPD Tahun 2020	Capaian Kinerja dan Kerangka Pendanaan				Lokasi	Sumber Dana	Prioritas		Kelompok Sasaran	Prakiraan Maju Rencana Tahun 2022		Perangkat Daerah Penanggung Jawab	
						Target 2021		Pagu Indikatif				Nasional	Daerah		Target	Pagu Indikatif		
						Sebelum	Sesudah	Sebelum	Sesudah									
										Semua Kelurahan		Menjamin Pemerataan						
1 03 13	PROGRAM PENYELENGGARAAN KEISTIMEWAAN YOGYAKARTA URUSAN TATA RUANG	-	-	-	-	-	-	30,605,743,000	43,239,743,000					-	10,231,000,000			
1 03 13 2.02	Pemanfaatan Ruang Satuan Ruang Strategis Kasultanan dan Kadipaten	-	-	-	-	-	0 -	30,605,743,000	43,239,743,000					0 -	10,231,000,000			
1 03 13 2.02 01	Pemanfaatan Ruang Satuan Ruang Strategis Sumbu Filosofis	Detailed Engineering Design (DED) Pembangunan Pedestrian Jalan Sosrowijayan Pedestrian Jalan KHA Dahlan Pedestrian Jalan Perwakilan				Dokumen 1750 m2	1 Dokumen 1750 m2 2.628 m2	10,231,000,000	22,865,000,000	Kota Yogyakarta, Semua Kecamatan, Semua Kelurahan	Dana Keistimewaan	Memperkuat Infrastruktur Untuk Mendukung Pengembangan Ekonomi Dan Pelayanan Dasar	Pembangunan Wilayah, Peningkatan infrastruktur, Tata Kota dan Lingkungan	0	1 Dokumen 1750 m2 2.628 m2	0	Dinas Pekerjaan Umum, Perumahan dan Kawasan Permukiman	
1 03 13 2.02 07	Pemanfaatan Ruang Satuan Ruang Strategis Kotabaru	Penataan Pedestrian Kawasan Kotabaru (Gramedia-Bethesda)				5500 m2	5500 m2	20,374,743,000	20,374,743,000	Kota Yogyakarta, Semua Kecamatan, Semua Kelurahan	Dana Keistimewaan	Memperkuat Infrastruktur Untuk Mendukung Pengembangan Ekonomi Dan Pelayanan Dasar	Pembangunan Wilayah, Peningkatan infrastruktur, Tata Kota dan Lingkungan	0	5500 m2	10,231,000,000	Dinas Pekerjaan Umum, Perumahan dan Kawasan Permukiman	
1 04	<b>URUSAN PEMERINTAHAN BIDANG PERUMAHAN DAN KAWASAN PERMUKIMAN</b>							<b>6,695,919,140</b>	<b>7,206,319,140</b>						<b>3,250,000,000</b>			
1 04 03	PROGRAM KAWASAN PERMUKIMAN	Persentase permukiman kumuh yang tertangani	%		%	71,57 %	71,57 %	6,695,919,140	7,206,319,140					71,57 %	3,250,000,000			
1 04 03 2.03	Peningkatan Kualitas Kawasan Permukiman Kumuh dengan Luas di Bawah 10 (sepuluh) Ha	-	-	-	-	-	0 -	6,695,919,140	7,206,319,140					0 -	3,250,000,000			
1 04 03 2.03 01	Penyusunan Rencana Tapak (Site Plan) dan Detail Engineering Design (DED) Peremajaan/Pemugaran Permukiman Kumuh	Perencanaan Kawasan Permukiman Perencanaan Pembangunan Talud Permukiman Perencanaan Pencegahan Lingkungan Permukiman Kumuh				Dokumen 2 dokumen 5 dokumen	1 Dokumen 3 dokumen 6 dokumen	431,200,000	605,600,000	Kota Yogyakarta, Semua Kecamatan, Semua Kelurahan	PENDAPATAN ASLI DAERAH (PAD)	Mengembangkan Wilayah Untuk Mengurangi Kesenjangan Dan Menjamin Pemerataan	Peningkatan Pertumbuhan Ekonomi	0	1 Dokumen 3 dokumen 6 dokumen	250,000,000	Dinas Pekerjaan Umum, Perumahan dan Kawasan Permukiman	
1 04 03 2.03 02	Perbaikan Rumah Tidak Layak Huni	Peningkatan Kualitas RTLH dan Rumah Terdampak				152 unit	170 unit	6,264,719,140	6,600,719,140	Kota Yogyakarta, Semua Kecamatan, Semua Kelurahan	PENDAPATAN ASLI DAERAH (PAD)	Mengembangkan Wilayah Untuk Mengurangi Kesenjangan Dan Menjamin Pemerataan	Peningkatan Pertumbuhan Ekonomi	0	170 unit	3,000,000,000	Dinas Pekerjaan Umum, Perumahan dan Kawasan Permukiman	
1	<b>URUSAN PEMERINTAHAN WAJIB YANG BERKAITAN DENGAN PELAYANAN DASAR</b>																	
1 03	<b>URUSAN PEMERINTAHAN BIDANG PEKERJAAN UMUM DAN PENATAAN RUANG</b>							<b>18,653,990,000</b>	<b>20,243,412,000</b>							<b>35,000,000,000</b>		
1 03 10	PROGRAM PENYELENGGARAAN JALAN	Persentase kualitas penerangan jalan umum ramah lingkungan Persentase kualitas sarana dan prasarana jalan, jembatan dan bangunan pelengkap jalan	% %	% %	% %	% %	51,04 % 89 %	18,653,990,000	20,243,412,000						51,04 % 89 %	35,000,000,000		
1 03 10 2.01	Penyelenggaraan Jalan Kabupaten/Kota	-	-	-	-	-	0 -	18,653,990,000	20,243,412,000					0 -	35,000,000,000			
1 03 10 2.01 01	Penyusunan Rencana, Kebijakan, dan Strategi Pengembangan Jaringan Jalan Serta Perencanaan Teknis Penyelenggaraan Jalan dan Jembatan	Pemeliharaan PJU Pendataan PJU Tahap III Peningkatan PJU Jalan Protokol Peningkatan PJU Kampung Peningkatan PJU Lingkungan Penyusunan DED Peningkatan PJU dan DED Pemeliharaan PJU TH. 2022				titik 1 dokumen 0 titik 44 titik 0 titik 5 dokumen	1000 titik 1 dokumen 0 titik 44 titik 0 titik 5 dokumen	18,653,990,000	20,243,412,000	Kota Yogyakarta, Semua Kecamatan, Semua Kelurahan	PENDAPATAN ASLI DAERAH (PAD)	Memperkuat Infrastruktur Untuk Mendukung Pengembangan Ekonomi Dan Pelayanan Dasar	Pembangunan Wilayah, Peningkatan infrastruktur, Tata Kota dan Lingkungan	0	1000 titik 1 dokumen 0 titik 44 titik 0 titik 5 dokumen	35,000,000,000	Dinas Pekerjaan Umum, Perumahan dan Kawasan Permukiman	
1	<b>URUSAN PEMERINTAHAN WAJIB YANG BERKAITAN DENGAN PELAYANAN DASAR</b>																	
1 04	<b>URUSAN PEMERINTAHAN BIDANG PERUMAHAN DAN KAWASAN PERMUKIMAN</b>							<b>1,182,000,161</b>	<b>1,332,000,161</b>							<b>1,300,000,000</b>		

**Penetapan Perubahan Rencana Kerja Pemerintah Daerah (RKPD)  
Kota Yogyakarta  
Tahun 2021**

Kode	Urusan/ Bidang Urusan/ Program/ Kegiatan/ Sub Kegiatan	Indikator Program/ Kegiatan/ Sub Kegiatan	Target Akhir Periode RPJMD	Realisasi Capaian RKPD Tahun 2019	Prakiraan Capaian Target RKPD Tahun 2020	Capaian Kinerja dan Kerangka Pendanaan				Lokasi	Sumber Dana	Prioritas		Kelompok Sasaran	Prakiraan Maju Rencana Tahun 2022		Perangkat Daerah Penanggung Jawab	
						Target 2021		Pagu Indikatif				Nasional	Daerah		Target	Pagu Indikatif		
						Sebelum	Sesudah	Sebelum	Sesudah									
1 04 02	<b>PROGRAM PENGEMBANGAN PERUMAHAN</b>	Persentase tercapainya target retribusi sewa rusun	%		%	%	90 %	1,182,000,161	1,332,000,161						90 %	1,300,000,000		
1 04 02 2.05	<b>Pembinaan Pengelolaan Rumah Susun Umum dan/atau Rumah Khusus</b>	-	-		-	-	0 -	1,182,000,161	1,332,000,161						0 -	1,300,000,000		
1 04 02 2.05 02	Penatausahaan Pemanfaatan Rumah Susun Umum dan/atau Rumah Khusus	Pengelolaan Rusunawa					3 rusun	3 rusun	1,182,000,161	1,332,000,161	Kota Yogyakarta, Semua Kecamatan, Semua Kelurahan	PENDAPATAN ASLI DAERAH (PAD)	Mengembangkan Wilayah Untuk Mengurangi Kesenjangan Dan Menjamin Pemerataan	Peningkatan Pertumbuhan Ekonomi	0	3 rusun	1,300,000,000	Dinas Pekerjaan Umum, Perumahan dan Kawasan Permukiman
<b>1</b>	<b>URUSAN PEMERINTAHAN WAJIB YANG BERKAITAN DENGAN PELAYANAN DASAR</b>																	
<b>1 03</b>	<b>URUSAN PEMERINTAHAN BIDANG PEKERJAAN UMUM DAN PENATAAN RUANG</b>																	
								3,529,500,000	3,804,900,000							5,500,000,000		
1 03 05	<b>PROGRAM PENGELOLAAN DAN PENGEMBANGAN SISTEM AIR LIMBAH</b>	Persentase cakupan saluran air limbah yang memadai ; Persentase pelayanan SPALD-S akses aman ; Persentase pelayanan SPALD-T akses aman	%		%	%	86,21 ; 30 ; 15,10 %	3,529,500,000	3,804,900,000							86,21 ; 30 ; 15,10 %	5,500,000,000	
1 03 05 2.01	<b>Pengelolaan dan Pengembangan Sistem Air Limbah Domestik dalam Daerah Kabupaten/Kota</b>	-	-		-	-	0 -	3,529,500,000	3,804,900,000							0 -	5,500,000,000	
1 03 05 2.01 10	Operasi dan Pemeliharaan Sistem Pengelolaan Air Limbah Domestik	Pengelolaan Air Limbah Penyusunan Dokumen Perencanaan (updating wajib retribusi)					660 meter Dokumen	710 meter 1 Dokumen	3,529,500,000	3,804,900,000	Kota Yogyakarta, Semua Kecamatan, Semua Kelurahan	PENDAPATAN ASLI DAERAH (PAD)	Membangun Lingkungan Hidup, Meningkatkan Ketahanan Bencana Dan Perubahan Iklim	Pembangunan Wilayah, Peningkatan Infrastruktur, Tata Kota dan Lingkungan	0	710 meter 1 Dokumen	5,500,000,000	Dinas Pekerjaan Umum, Perumahan dan Kawasan Permukiman
<b>1</b>	<b>URUSAN PEMERINTAHAN WAJIB YANG BERKAITAN DENGAN PELAYANAN DASAR</b>																	
<b>1 03</b>	<b>URUSAN PEMERINTAHAN BIDANG PEKERJAAN UMUM DAN PENATAAN RUANG</b>																	
								7,604,878,045	8,468,339,539							7,801,382,050		
1 03 01	<b>PROGRAM PENUNJANG URUSAN PEMERINTAHAN DAERAH KABUPATEN/KOTA</b>	Hasil Penilaian SAKIP oleh Inspektorat	(Nilai >80 s.d 90)		(Nilai >80 s.d 90)	(Nilai >80 s.d 90)	A (Nilai >80 s.d 90)	5,431,633,105	5,962,089,039							A (Nilai >80 s.d 90)	5,288,133,070	
1 03 01 2.01	<b>Perencanaan, Penganggaran, dan Evaluasi Kinerja Perangkat Daerah</b>	-	-		-	-	0 - 100 %	18,140,000	17,840,000							0 - 100 %	25,205,000	
1 03 01 2.01 01	Penyusunan Dokumen Perencanaan Perangkat Daerah	Dokumen Renja Tahun 2022 dan Perubahan Renja Tahun 2021. Forum OPD untuk kesepakatan penyusunan program dan kegiatan Perangkat Daerah.					2 Dokumen 1 Berita Acara	2 Dokumen 1 Berita Acara	4,400,000	4,400,000	Kota Yogyakarta, Semua Kecamatan, Semua Kelurahan	Memperkuat Stabilitas Polhukhankam Dan Transformasi Pelayanan Publik	Pemantapan Kinerja Aparatur dan Birokrasi	0	2 Dokumen 1 Berita Acara	3,382,500	Dinas Pertanahan dan Tata Ruang (Kundha Niti Mandala Sarta Tata Sasana)	
1 03 01 2.01 04	Koordinasi dan Penyusunan DPA-SKPD	Dokumen Pelaksanaan Anggaran dan Dokumen Pelaksanaan Perubahan Anggaran Penyusunan Buku Profil OPD					2 Dokumen 100 Buah	2 Dokumen 100 Buah	7,040,000	7,040,000	Semua Kab/Kota, Semua Kecamatan, Semua Kelurahan	Memperkuat Stabilitas Polhukhankam Dan Transformasi Pelayanan Publik	Pemantapan Kinerja Aparatur dan Birokrasi	0	2 Dokumen 100 Buah	9,475,000	Dinas Pertanahan dan Tata Ruang (Kundha Niti Mandala Sarta Tata Sasana)	
1 03 01 2.01 06	Koordinasi dan Penyusunan Laporan Capaian Kinerja dan Ikhtisar Realisasi Kinerja SKPD	Dokumen Evaluasi Kebijakan Pelaksanaan Hasil Renja OPD. Dokumen Evaluasi Kinerja Perangkat Daerah Laporan Capaian Kinerja dan Ikhtisar Realisasi Kinerja SKPD					1 Dokumen 1 Dokumen 12 Dokumen	1 Dokumen 1 Dokumen 12 Dokumen	6,700,000	6,400,000	Kota Yogyakarta, Semua Kecamatan, Semua Kelurahan	Memperkuat Stabilitas Polhukhankam Dan Transformasi Pelayanan Publik	Pemantapan Kinerja Aparatur dan Birokrasi	0	1 Dokumen 1 Dokumen 12 Dokumen	12,347,500	Dinas Pertanahan dan Tata Ruang (Kundha Niti Mandala Sarta Tata Sasana)	
1 03 01 2.02	<b>Administrasi Keuangan Perangkat Daerah</b>	-	-		-	-	0 - 100 %	4,705,589,276	4,926,270,260						0 - 100 %	4,689,438,428		

**Penetapan Perubahan Rencana Kerja Pemerintah Daerah (RKPD)  
Kota Yogyakarta  
Tahun 2021**

Kode	Urusan/ Bidang Urusan/ Program/ Kegiatan/ Sub Kegiatan	Indikator Program/ Kegiatan/ Sub Kegiatan	Target Akhir Periode RPJMD	Realisasi Capaian RKPD Tahun 2019	Prakiraan Capaian Target RKPD Tahun 2020	Capaian Kinerja dan Kerangka Pendanaan				Lokasi	Sumber Dana	Prioritas	Kelompok Sasaran	Prakiraan Maju Rencana Tahun 2022		Perangkat Daerah Penanggung Jawab		
						Target 2021		Pagu Indikatif						Nasional	Daerah		Target	Pagu Indikatif
						Sebelum	Sesudah	Sebelum	Sesudah									
		Terwujudnya peningkatan capaian kinerja dan keuangan																
1 03 01 2.02 01	Penyediaan Gaji dan Tunjangan ASN	Gaji dan Tunjangan ASN				38 ASN	38 ASN	4,689,129,276	4,914,550,260	Kota Yogyakarta, Semua Kecamatan, Semua Kelurahan		Memperkuat Stabilitas Polhukhankam Dan Transformasi Pelayanan Publik	Pemantapan Kinerja Aparatur dan Birokrasi	0	38 ASN	4,663,835,928	Dinas Pertanahan dan Tata Ruang (Kundha Niti Mandala Sarta Tata Sasana)	
1 03 01 2.02 02	Penyediaan Administrasi Pelaksanaan Tugas ASN	Administrasi Pelaksanaan Tugas ASN				1 Dokumen	1 Dokumen	1,160,000	1,160,000	Kota Yogyakarta, Semua Kecamatan, Semua Kelurahan		Memperkuat Stabilitas Polhukhankam Dan Transformasi Pelayanan Publik	Pemantapan Kinerja Aparatur dan Birokrasi	0	1 Dokumen	1,595,000	Dinas Pertanahan dan Tata Ruang (Kundha Niti Mandala Sarta Tata Sasana)	
1 03 01 2.02 03	Pelaksanaan Penatausahaan dan Pengujian/Verifikasi Keuangan SKPD	Bahan Pelaksanaan Verifikasi				3 Dokumen	2 Dokumen	1,160,000	1,160,000	Kota Yogyakarta, Semua Kecamatan, Semua Kelurahan		Memperkuat Stabilitas Polhukhankam Dan Transformasi Pelayanan Publik	Pemantapan Kinerja Aparatur dan Birokrasi	0	2 Dokumen	1,595,000	Dinas Pertanahan dan Tata Ruang (Kundha Niti Mandala Sarta Tata Sasana)	
1 03 01 2.02 04	Koordinasi dan Pelaksanaan Akuntansi SKPD	Akuntansi dan Pelaporan Keuangan				12 Dokumen	12 Dokumen	3,480,000	2,140,000	Kota Yogyakarta, Semua Kecamatan, Semua Kelurahan		Memperkuat Stabilitas Polhukhankam Dan Transformasi Pelayanan Publik	Pemantapan Kinerja Aparatur dan Birokrasi	0	12 Dokumen	6,380,000	Dinas Pertanahan dan Tata Ruang (Kundha Niti Mandala Sarta Tata Sasana)	
1 03 01 2.02 05	Koordinasi dan Penyusunan Laporan Keuangan Akhir Tahun SKPD	Laporan Keuangan Akhir Tahun				1 Dokumen	1 Dokumen	1,740,000	580,000	Kota Yogyakarta, Semua Kecamatan, Semua Kelurahan		Memperkuat Stabilitas Polhukhankam Dan Transformasi Pelayanan Publik	Pemantapan Kinerja Aparatur dan Birokrasi	0	1 Dokumen	2,392,500	Dinas Pertanahan dan Tata Ruang (Kundha Niti Mandala Sarta Tata Sasana)	
1 03 01 2.02 06	Pengelolaan dan Penyediaan Bahan Tanggapan Pemeriksaan	Bahan Tanggapan Pemeriksaan				2 Dokumen	2 Dokumen	1,560,000	680,000	Kota Yogyakarta, Semua Kecamatan, Semua Kelurahan		Memperkuat Stabilitas Polhukhankam Dan Transformasi Pelayanan Publik	Pemantapan Kinerja Aparatur dan Birokrasi	0	2 Dokumen	2,035,000	Dinas Pertanahan dan Tata Ruang (Kundha Niti Mandala Sarta Tata Sasana)	
1 03 01 2.02 07	Koordinasi dan Penyusunan Laporan Keuangan Bulanan/Triwulanan /Semester SKPD	Laporan Keuangan Bulanan/Semesteran				12 Dokumen	12 Dokumen	6,200,000	5,120,000	Kota Yogyakarta, Semua Kecamatan, Semua Kelurahan		Memperkuat Stabilitas Polhukhankam Dan Transformasi Pelayanan Publik	Pemantapan Kinerja Aparatur dan Birokrasi	0	12 Dokumen	10,010,000	Dinas Pertanahan dan Tata Ruang (Kundha Niti Mandala Sarta Tata Sasana)	
1 03 01 2.02 08	Penyusunan Pelaporan dan Analisis Prognosis Realisasi Anggaran	Laporan Prognosis Realisasi Anggaran				1 Dokumen	1 Dokumen	1,160,000	880,000	Kota Yogyakarta, Semua Kecamatan, Semua Kelurahan		Memperkuat Stabilitas Polhukhankam Dan Transformasi Pelayanan Publik	Pemantapan Kinerja Aparatur dan Birokrasi	0	1 Dokumen	1,595,000	Dinas Pertanahan dan Tata Ruang (Kundha Niti Mandala Sarta Tata Sasana)	
<b>1 03 01 2.06</b>	<b>Administrasi Umum Perangkat Daerah</b>	-	-		-	-	0 -	<b>201,818,058</b>	<b>175,593,008</b>					0 -	<b>202,498,142</b>			
1 03 01 2.06 01	Penyediaan Komponen Instalasi Listrik/Penerangan Bangunan Kantor	Komponen Instalasi Listrik/Penerangan Bangunan Kantor				9 Jenis	9 Jenis	12,390,750	12,390,750	Kota Yogyakarta, Semua Kecamatan, Semua Kelurahan		Memperkuat Stabilitas Polhukhankam Dan Transformasi Pelayanan Publik	Pemantapan Kinerja Aparatur dan Birokrasi	0	9 Jenis	13,744,500	Dinas Pertanahan dan Tata Ruang (Kundha Niti Mandala Sarta Tata Sasana)	
1 03 01 2.06 02	Penyediaan Peralatan dan Perlengkapan Kantor	Alat Tulis Kantor Jam Dinding				60 Jenis 5 Buah	59 Jenis 5 Buah	37,041,758	37,041,758	Kota Yogyakarta, Semua Kecamatan, Semua Kelurahan		Memperkuat Stabilitas Polhukhankam Dan Transformasi Pelayanan Publik	Pemantapan Kinerja Aparatur dan Birokrasi	0	59 Jenis 5 Buah	33,880,000	Dinas Pertanahan dan Tata Ruang (Kundha Niti Mandala Sarta Tata Sasana)	

**Penetapan Perubahan Rencana Kerja Pemerintah Daerah (RKPD)  
Kota Yogyakarta  
Tahun 2021**

Kode	Urusan/ Bidang Urusan/ Program/ Kegiatan/ Sub Kegiatan	Indikator Program/ Kegiatan/ Sub Kegiatan	Target Akhir Periode RPJMD	Realisasi Capaian RKPD Tahun 2019	Prakiraan Capaian Target RKPD Tahun 2020	Capaian Kinerja dan Kerangka Pendanaan						Kelompok Sasaran	Prakiraan Maju Rencana Tahun 2022		Perangkat Daerah Penanggung Jawab		
						Target 2021		Pagu Indikatif		Lokasi	Sumber Dana		Prioritas			Target	Pagu Indikatif
						Sebelum	Sesudah	Sebelum	Sesudah				Nasional	Daerah			
1 03 01 2.06 03	Penyediaan Peralatan Rumah Tangga	Jam Dinding				14 Buah	14 Buah	0	0	Kota Yogyakarta, Semua Kecamatan, Semua Kelurahan		Memperkuat Stabilitas Polhukhankam Dan Transformasi Pelayanan Publik	Pemantapan Kinerja Aparatur dan Birokrasi	0	14 Buah	13,992,440	Dinas Pertanahan dan Tata Ruang (Kundha Niti Mandala Sarta Tata Sasana)
1 03 01 2.06 04	Penyediaan Bahan Logistik Kantor	Alat Tulis Kantor				60 Jenis	60 Jenis	0	0	Kota Yogyakarta, Semua Kecamatan, Semua Kelurahan		Memperkuat Stabilitas Polhukhankam Dan Transformasi Pelayanan Publik	Pemantapan Kinerja Aparatur dan Birokrasi	0	60 Jenis	41,496,202	Dinas Pertanahan dan Tata Ruang (Kundha Niti Mandala Sarta Tata Sasana)
1 03 01 2.06 05	Penyediaan Barang Cetak dan Penggandaan	Barang Cetak Penggandaan				6 Jenis 60000 Lembar	9 Jenis 60000 Lembar	38,985,550	45,360,500	Kota Yogyakarta, Semua Kecamatan, Semua Kelurahan		Memperkuat Stabilitas Polhukhankam Dan Transformasi Pelayanan Publik	Pemantapan Kinerja Aparatur dan Birokrasi	0	9 Jenis 60000 Lembar	52,965,000	Dinas Pertanahan dan Tata Ruang (Kundha Niti Mandala Sarta Tata Sasana)
1 03 01 2.06 06	Penyediaan Bahan Bacaan dan Peraturan Perundang-undangan	Surat Kabar selama 12 bulan				2 Jenis	2 Jenis	2,700,000	2,700,000	Kota Yogyakarta, Semua Kecamatan, Semua Kelurahan		Memperkuat Stabilitas Polhukhankam Dan Transformasi Pelayanan Publik	Pemantapan Kinerja Aparatur dan Birokrasi	0	2 Jenis	4,070,000	Dinas Pertanahan dan Tata Ruang (Kundha Niti Mandala Sarta Tata Sasana)
1 03 01 2.06 09	Penyelenggaraan Rapat Koordinasi dan Konsultasi SKPD	Makan Minum Rapat Rapat Koordinasi dan Konsultasi Luar Daerah (Dalam DIY) Rapat Koordinasi dan Konsultasi Luar Daerah (Jawa) Rapat Koordinasi dan Konsultasi Luar Jawa				1750 OS 4 kali 4 kali 2 kali	1750 OS 2 kali 4 kali 1 kali	110,700,000	78,100,000	Kota Yogyakarta, Semua Kecamatan, Semua Kelurahan		Memperkuat Stabilitas Polhukhankam Dan Transformasi Pelayanan Publik	Pemantapan Kinerja Aparatur dan Birokrasi	0	1750 OS 2 kali 4 kali 1 kali	42,350,000	Dinas Pertanahan dan Tata Ruang (Kundha Niti Mandala Sarta Tata Sasana)
<b>1 03 01 2.07</b>	<b>Pengadaan Barang Milik Daerah Penunjang Urusan Pemerintah Daerah</b>	- Dukungan terhadap kelancaran administrasi umum dan operasional perkantoran	- %	- %	- %	0 - 100 %		<b>3,900,000</b>	<b>250,500,000</b>						0 - 100 %	<b>33,880,000</b>	
1 03 01 2.07 06	Pengadaan Peralatan dan Mesin Lainnya	Komputer Mic Wireless Printer Scanner				unit 3 unit unit unit	10 unit 3 unit 5 unit 6 unit	3,900,000	250,500,000	Kota Yogyakarta, Semua Kecamatan, Semua Kelurahan		Memperkuat Stabilitas Polhukhankam Dan Transformasi Pelayanan Publik	Pemantapan Kinerja Aparatur dan Birokrasi	0	10 unit 3 unit 5 unit 6 unit	33,880,000	Dinas Pertanahan dan Tata Ruang (Kundha Niti Mandala Sarta Tata Sasana)
<b>1 03 01 2.08</b>	<b>Penyediaan Jasa Penunjang Urusan Pemerintahan Daerah</b>	- Dukungan terhadap kelancaran administrasi umum dan operasional perkantoran	- %	- %	- %	0 - 100 %		<b>189,484,796</b>	<b>192,434,796</b>						0 - 100 %	<b>100,540,000</b>	
1 03 01 2.08 01	Penyediaan Jasa Surat Menyurat	Adminstrasi Bank Meterai Surat Keluar Surat Masuk				2 Kali 550 Lembar 10000 Surat 13000 Surat	142 Kali 550 Lembar 10000 Surat 13000 Surat	3,197,000	6,147,000	Kota Yogyakarta, Semua Kecamatan, Semua Kelurahan		Memperkuat Stabilitas Polhukhankam Dan Transformasi Pelayanan Publik	Pemantapan Kinerja Aparatur dan Birokrasi	0	142 Kali 550 Lembar 10000 Surat 13000 Surat	3,520,000	Dinas Pertanahan dan Tata Ruang (Kundha Niti Mandala Sarta Tata Sasana)
1 03 01 2.08 02	Penyediaan Jasa Komunikasi, Sumber Daya Air dan Listrik	Pembayaran Rekening Telephone				12 Bulan	12 Bulan	4,200,000	4,200,000	Kota Yogyakarta, Semua Kecamatan, Semua Kelurahan		Memperkuat Stabilitas Polhukhankam Dan Transformasi Pelayanan Publik	Pemantapan Kinerja Aparatur dan Birokrasi	0	12 Bulan	4,620,000	Dinas Pertanahan dan Tata Ruang (Kundha Niti Mandala Sarta Tata Sasana)
1 03 01 2.08 04	Penyediaan Jasa Pelayanan Umum Kantor	Jasa Kebersihan Kantor Pemeliharaan Rutin/Berkala Perlengkapan Gedung Kantor Sewa/Pemeliharaan Taman Tenaga Teknis				12 Bulan 12 Bulan 12 Bulan 3 Orang	12 Bulan 0 Bulan 0 Bulan 3 Orang	182,087,796	182,087,796	Kota Yogyakarta, Semua Kecamatan, Semua Kelurahan		Memperkuat Stabilitas Polhukhankam Dan Transformasi Pelayanan Publik	Pemantapan Kinerja Aparatur dan Birokrasi	0	12 Bulan 0 Bulan 0 Bulan 3 Orang	92,400,000	Dinas Pertanahan dan Tata Ruang (Kundha Niti Mandala Sarta Tata Sasana)

**Penetapan Perubahan Rencana Kerja Pemerintah Daerah (RKPD)  
Kota Yogyakarta  
Tahun 2021**

Kode	Urusan/ Bidang Urusan/ Program/ Kegiatan/ Sub Kegiatan	Indikator Program/ Kegiatan/ Sub Kegiatan	Target Akhir Periode RPJMD	Realisasi Capaian RKPD Tahun 2019	Prakiraan Capaian Target RKPD Tahun 2020	Capaian Kinerja dan Kerangka Pendanaan				Lokasi	Sumber Dana	Prioritas Nasional	Daerah	Kelompok Sasaran	Prakiraan Maju Rencana Tahun 2022		Perangkat Daerah Penanggung Jawab
						Target 2021		Pagu Indikatif							Target	Pagu Indikatif	
						Sebelum	Sesudah	Sebelum	Sesudah								
1 03 01 2.09	Pemeliharaan Barang Milik Daerah Penunjang Urusan Pemerintahan Daerah	Dukungan terhadap kelancaran administrasi umum dan operasional perkantoran	- %		- %	- %	0 - 100 %	312,700,975	399,450,975						0 - 100 %	236,571,500	
1 03 01 2.09 01	Penyediaan Jasa Pemeliharaan, Biaya Pemeliharaan dan Pajak Kendaraan Perorangan Dinas atau Kendaraan Dinas Jabatan	Pembayaran Pajak kendaraan roda 2 Pembayaran Pajak kendaraan roda 4 Pemeliharaan kendaraan Roda 2 Pemeliharaan kendaraan Roda 4				12 Unit 5 Unit 12 Unit 5 Unit	12 Unit 5 Unit 12 Unit 5 Unit	151,385,000	138,585,000	Kota Yogyakarta, Semua Kecamatan, Semua Kelurahan	Memperkuat Stabilitas Polhukhankam Dan Transformasi Pelayanan Publik	Pemantapan Kinerja Aparatur dan Birokrasi	0	12 Unit 5 Unit 12 Unit 5 Unit	8,607,500	Dinas Pertanahan dan Tata Ruang (Kundha Niti Mandala Sarta Tata Sasana)	
1 03 01 2.09 06	Pemeliharaan Peralatan dan Mesin Lainnya	AC Split Kamera Komputer Laptop Pompa Air Printer Sepeda				12 Unit 2 Unit Unit Unit 1 Unit 8 Buah 2 Unit	12 Unit 0 Unit 15 Unit 15 Unit 1 Unit 8 Buah 2 Unit	37,015,975	36,565,975	Kota Yogyakarta, Semua Kecamatan, Semua Kelurahan	Memperkuat Stabilitas Polhukhankam Dan Transformasi Pelayanan Publik	Pemantapan Kinerja Aparatur dan Birokrasi	0	12 Unit 0 Unit 15 Unit 15 Unit 1 Unit 8 Buah 2 Unit	42,427,000	Dinas Pertanahan dan Tata Ruang (Kundha Niti Mandala Sarta Tata Sasana)	
1 03 01 2.09 07	Pemeliharaan Aset Tetap Lainnya	AC Split Kamera Pompa Air Printer Sepeda				12 Unit 2 Unit 1 Unit 8 Buah 2 Unit	12 Unit 2 Unit 1 Unit 8 Buah 2 Unit	0	0	Kota Yogyakarta, Semua Kecamatan, Semua Kelurahan	Memperkuat Stabilitas Polhukhankam Dan Transformasi Pelayanan Publik	Pemantapan Kinerja Aparatur dan Birokrasi	0	12 Unit 2 Unit 1 Unit 8 Buah 2 Unit	42,427,000	Dinas Pertanahan dan Tata Ruang (Kundha Niti Mandala Sarta Tata Sasana)	
1 03 01 2.09 09	Pemeliharaan/Rehabilitasi Gedung Kantor dan Bangunan Lainnya	Gedung Kantor Dispartaru				1 Lokasi	1 Lokasi	124,300,000	224,300,000	Kota Yogyakarta, Semua Kecamatan, Semua Kelurahan	Memperkuat Stabilitas Polhukhankam Dan Transformasi Pelayanan Publik	Pemantapan Kinerja Aparatur dan Birokrasi	0	1 Lokasi	136,730,000	Dinas Pertanahan dan Tata Ruang (Kundha Niti Mandala Sarta Tata Sasana)	
1 03 01 2.09 10	Pemeliharaan/Rehabilitasi Sarana dan Prasarana Gedung Kantor atau Bangunan Lainnya	Pemeliharaan Rutin/Berkala Perlengkapan Gedung Kantor Sewa/Pemeliharaan Taman				12 Bulan 12 Bulan	12 Bulan 12 Bulan	0	0	Kota Yogyakarta, Semua Kecamatan, Semua Kelurahan	Memperkuat Stabilitas Polhukhankam Dan Transformasi Pelayanan Publik	Pemantapan Kinerja Aparatur dan Birokrasi	0	12 Bulan 12 Bulan	6,380,000	Dinas Pertanahan dan Tata Ruang (Kundha Niti Mandala Sarta Tata Sasana)	
1 03 12	PROGRAM PENYELENGGARAAN PENATAAN RUANG	Persentase penilaian pengaturan dan pembinaan tata ruang; Persentase Penilaian Pelaksanaan, pengendalian dan pengawasan tata ruang	-		-	78,64%; 62,25% -	78,64%; 62,25% -	2,173,244,940	2,506,250,500						78,64%; 62,25% -	2,513,248,980	
1 03 12 2.01	Penetapan Rencana Tata Ruang Wilayah (RTRW) dan Rencana Rinci Tata Ruang (RTRR) Kabupaten/Kota	-	-		-	-	0 -	389,458,060	518,778,620						0 -	494,010,198	
1 03 12 2.01 01	Pelaksanaan Persetujuan Substansi, Evaluasi, Konsultasi Evaluasi dan Penetapan RTRW Kabupaten/Kota	Penetapan Raperda RTRW dan Raperwal RDTR				1 Dokumen	2 Dokumen	234,902,480	189,753,040	Kota Yogyakarta, Semua Kecamatan, Semua Kelurahan	Mengembangkan Wilayah Untuk Mengurangi Kesenjangan Dan Menjamin Pemerataan	Peningkatan Pertumbuhan Ekonomi	0	2 Dokumen	274,893,344	Dinas Pertanahan dan Tata Ruang (Kundha Niti Mandala Sarta Tata Sasana)	
1 03 12 2.01 03	Penetapan Kebijakan dalam rangka Pelaksanaan Penataan Ruang	Penetapan Raperda Reklame Kota Yogyakarta Penetapan Raperwal RTBL Kawasan Penetapan Raperwal RTBL Kawasan Jetis				Dokumen Dokumen 1 Dokumen	1 Dokumen 1 Dokumen 1 Dokumen	71,573,040	239,773,040	Kota Yogyakarta, Semua Kecamatan, Semua Kelurahan	Mengembangkan Wilayah Untuk Mengurangi Kesenjangan Dan Menjamin Pemerataan	Peningkatan Pertumbuhan Ekonomi	0	1 Dokumen 1 Dokumen 1 Dokumen	78,730,344	Dinas Pertanahan dan Tata Ruang (Kundha Niti Mandala Sarta Tata Sasana)	
1 03 12 2.01 04	Sosialisasi Kebijakan dan Peraturan Perundang-undangan Bidang Penataan Ruang	Diseminasi Kebijakan dan Peraturan Perundang-undangan Bidang Penataan Ruang Telaah Teknis Keterangan Rencana Kota				Kali 750 Dokumen	4 Kali 750 Dokumen	82,982,540	89,252,540	Kota Yogyakarta, Semua Kecamatan, Semua Kelurahan	Mengembangkan Wilayah Untuk Mengurangi Kesenjangan Dan Menjamin Pemerataan	Peningkatan Pertumbuhan Ekonomi	0	4 Kali 750 Dokumen	140,386,510	Dinas Pertanahan dan Tata Ruang (Kundha Niti Mandala Sarta Tata Sasana)	

**Penetapan Perubahan Rencana Kerja Pemerintah Daerah (RKPD)  
Kota Yogyakarta  
Tahun 2021**

Kode	Urusan/ Bidang Urusan/ Program/ Kegiatan/ Sub Kegiatan	Indikator Program/ Kegiatan/ Sub Kegiatan	Target Akhir Periode RPJMD	Realisasi Capaian RKPD Tahun 2019	Prakiraan Capaian Target RKPD Tahun 2020	Capaian Kinerja dan Kerangka Pendanaan				Kelompok Sasaran	Prakiraan Maju Rencana Tahun 2022		Perangkat Daerah Penanggung Jawab				
						Target 2021		Pagu Indikatif			Lokasi	Sumber Dana		Prioritas		Target	Pagu Indikatif
						Sebelum	Sesudah	Sebelum	Sesudah					Nasional	Daerah		
1 03 12 2.02	Koordinasi dan Sinkronisasi Perencanaan Tata Ruang Daerah Kabupaten/Kota	-	-		-	0 -	922,400,000	1,119,695,000				0 -	1,014,640,000				
1 03 12 2.02 01	Koordinasi dan Sinkronisasi Penyusunan RTRW Kabupaten/Kota	Raperwal Penerapan Insentif, Disinsentif dan Teknik Pengaturan Zonasi Raperwal RDTR				1 Dokumen 1 Dokumen	1 Dokumen 1 Dokumen	412,200,000	410,400,000	Kota Yogyakarta, Semua Kecamatan, Semua Kelurahan		Mengembangkan Wilayah Untuk Mengurangi Kesenjangan Dan Menjamin Pemerataan	Peningkatan Pertumbuhan Ekonomi	0	1 Dokumen 1 Dokumen	453,420,000	Dinas Pertanahan dan Tata Ruang (Kundha Niti Mandala Sarta Tata Sasana)
1 03 12 2.02 02	Koordinasi dan Sinkronisasi Penyusunan RTRR Kabupaten/Kota	Kajian Kesesuaian Fungsi RTH dalam Rencana Pemanfaatan Ruang Kota Yogyakarta Review Rencana Tata Bangunan dan Lingkungan Kawasan Kraton				Dokumen 1 Dokumen	1 Dokumen 1 Dokumen	277,980,000	378,880,000	Kota Yogyakarta, Semua Kecamatan, Semua Kelurahan		Mengembangkan Wilayah Untuk Mengurangi Kesenjangan Dan Menjamin Pemerataan	Peningkatan Pertumbuhan Ekonomi	0	1 Dokumen 1 Dokumen	305,778,000	Dinas Pertanahan dan Tata Ruang (Kundha Niti Mandala Sarta Tata Sasana)
1 03 12 2.02 03	Peningkatan Peran Masyarakat dalam Penataan Ruang	Kajian Green Transportation Infrastructure Kajian Pengaturan Ruang Bawah Bumi di Kota Yogyakarta Kajian Rencana Pengembangan Jalan dan Arahan GSB di Kota Yogyakarta				Dokumen 1 Dokumen 1 Dokumen	1 Dokumen 1 Dokumen 1 Dokumen	232,220,000	330,415,000	Kota Yogyakarta, Semua Kecamatan, Semua Kelurahan		Mengembangkan Wilayah Untuk Mengurangi Kesenjangan Dan Menjamin Pemerataan	Peningkatan Pertumbuhan Ekonomi	0	1 Dokumen 1 Dokumen 1 Dokumen	255,442,000	Dinas Pertanahan dan Tata Ruang (Kundha Niti Mandala Sarta Tata Sasana)
1 03 12 2.03	Koordinasi dan Sinkronisasi Pemanfaatan Ruang Daerah Kabupaten/Kota	-	-		-	0 -	610,226,840	621,116,840					0 -	743,238,782			
1 03 12 2.03 01	Koordinasi dan Sinkronisasi Pemanfaatan Ruang untuk Investasi dan Pembangunan Daerah	Kajian evaluasi pemanfaatan ruang dan pertanahan				1 Dokumen	1 Dokumen	337,786,840	336,676,840	Kota Yogyakarta, Semua Kecamatan, Semua Kelurahan		Mengembangkan Wilayah Untuk Mengurangi Kesenjangan Dan Menjamin Pemerataan	Peningkatan Pertumbuhan Ekonomi	0	1 Dokumen	378,782,800	Dinas Pertanahan dan Tata Ruang (Kundha Niti Mandala Sarta Tata Sasana)
1 03 12 2.03 02	Sistem Informasi Penataan Ruang	Pengelolaan Data dan Informasi Geospasial Kota Yogyakarta Rencana Induk Penyelenggaraan informasi geospasial				Dokumen 1 Dokumen	1 Dokumen 1 Dokumen	272,440,000	284,440,000	Kota Yogyakarta, Semua Kecamatan, Semua Kelurahan		Mengembangkan Wilayah Untuk Mengurangi Kesenjangan Dan Menjamin Pemerataan	Peningkatan Pertumbuhan Ekonomi	0	1 Dokumen 1 Dokumen	364,455,982	Dinas Pertanahan dan Tata Ruang (Kundha Niti Mandala Sarta Tata Sasana)
1 03 12 2.04	Koordinasi dan Sinkronisasi Pengendalian Pemanfaatan Ruang Daerah Kabupaten/Kota	-	-		-	0 -	251,160,040	246,660,040					0 -	261,360,000			
1 03 12 2.04 01	Koordinasi dan Sinkronisasi Pemberian Insentif dan Disinsentif Bidang Penataan Ruang	Pemberian Insentif Disinsentif Bidang Penataan Ruang Penerapan Norma Standar Prosedur dan Kriteria Penataan Ruang Penerapan Standar Pelayanan Minimal (SPM)				1 dokumen 1 dokumen 1 dokumen	1 dokumen 1 dokumen 1 dokumen	40,237,000	40,237,000	Kota Yogyakarta, Semua Kecamatan, Semua Kelurahan		Mengembangkan Wilayah Untuk Mengurangi Kesenjangan Dan Menjamin Pemerataan	Peningkatan Pertumbuhan Ekonomi	0	1 dokumen 1 dokumen 1 dokumen	45,737,758	Dinas Pertanahan dan Tata Ruang (Kundha Niti Mandala Sarta Tata Sasana)
1 03 12 2.04 02	Koordinasi dan Sinkronisasi Penertiban dan Penegakan Hukum Bidang Penataan Ruang	Audit Tata Ruang Penyusunan Pengawasan Pemanfaatan Ruang				1 dokumen 1 dokumen	1 dokumen 1 dokumen	138,700,000	138,700,000	Kota Yogyakarta, Semua Kecamatan, Semua Kelurahan		Mengembangkan Wilayah Untuk Mengurangi Kesenjangan Dan Menjamin Pemerataan	Peningkatan Pertumbuhan Ekonomi	0	1 dokumen 1 dokumen	155,627,758	Dinas Pertanahan dan Tata Ruang (Kundha Niti Mandala Sarta Tata Sasana)
1 03 12 2.04 04	Koordinasi Pelaksanaan Penataan Ruang	Koordinasi Pelaksanaan Penataan Ruang				1 dokumen	1 dokumen	72,223,040	67,723,040	Kota Yogyakarta, Semua Kecamatan, Semua Kelurahan		Mengembangkan Wilayah Untuk Mengurangi Kesenjangan Dan Menjamin Pemerataan	Peningkatan Pertumbuhan Ekonomi	0	1 dokumen	59,994,484	Dinas Pertanahan dan Tata Ruang (Kundha Niti Mandala Sarta Tata Sasana)
2	URUSAN PEMERINTAHAN WAJIB YANG TIDAK BERKAITAN DENGAN PELAYANAN DASAR																
2 10	URUSAN PEMERINTAHAN BIDANG PERTANAHAN						9,560,583,890	61,161,026,015							47,554,745,155		



**Penetapan Perubahan Rencana Kerja Pemerintah Daerah (RKPD)  
Kota Yogyakarta  
Tahun 2021**

Kode	Urusan/ Bidang Urusan/ Program/ Kegiatan/ Sub Kegiatan	Indikator Program/ Kegiatan/ Sub Kegiatan	Target Akhir Periode RPJMD	Realisasi Capaian RKPD Tahun 2019	Prakiraan Capaian Target RKPD Tahun 2020	Capaian Kinerja dan Kerangka Pendanaan				Kelompok Sasaran	Prakiraan Maju Rencana Tahun 2022		Perangkat Daerah Penanggung Jawab				
						Target 2021		Pagu Indikatif			Lokasi	Sumber Dana		Prioritas		Target	Pagu Indikatif
						Sebelum	Sesudah	Sebelum	Sesudah					Nasional	Daerah		
2 10 02	<b>PROGRAM PENGELOLAAN IZIN LOKASI</b>	Persentase penerbitan Izin Lokasi	%		%	100 %	100 %	8,380,000	7,820,000				100 %	11,863,500			
2 10 02 2.01	<b>Pemberian Izin Lokasi Dalam 1 (satu) Daerah Kabupaten/Kota</b>	-	-		-	-	0 -	8,380,000	7,820,000				0 -	11,863,500			
2 10 02 2.01 01	Koordinasi dan Sinkronisasi Pemberian Izin Lokasi Penanaman Modal dan Kemudahan Berusaha	Izin Lokasi dan Izin Perubahan Penggunaan Tanah				5 Dokumen	5 Dokumen	8,380,000	7,820,000	Kota Yogyakarta, Semua Kecamatan, Semua Kelurahan		Mengembangkan Wilayah Untuk Mengurangi Kesenjangan Dan Menjamin Pemerataan	Peningkatan Pertumbuhan Ekonomi	0	5 Dokumen	11,863,500	Dinas Pertanahan dan Tata Ruang (Kundha Niti Mandala Sarta Tata Sasana)
2 10 04	<b>PROGRAM PENYELESAIAN SENGKETA TANAH GARAPAN</b>	Persentase penanganan keberatan terhadap permasalahan tanah di Kota Yogyakarta	%		%	100 %	100 %	199,028,750	207,894,375				100 %	300,888,500			
2 10 04 2.01	<b>Penyelesaian Sengketa Tanah Garapan dalam Daerah Kabupaten/Kota</b>	-	-		-	-	0 -	199,028,750	207,894,375				0 -	300,888,500			
2 10 04 2.01 01	Inventarisasi Sengketa, Konflik, dan Perkara Pertanahan dalam 1 (satu) Daerah Kabupaten/Kota	Kajian Potensi Konflik Pertanahan Penanganan Permasalahan Pertanahan				2 Dokumen 1 Dokumen	2 Dokumen 1 Dokumen	199,028,750	207,894,375	Kota Yogyakarta, Semua Kecamatan, Semua Kelurahan		Memperkuat Infrastruktur Untuk Mendukung Pengembangan Ekonomi Dan Pelayanan Dasar	Pembangunan Wilayah, Peningkatan infrastruktur, Tata Kota dan Lingkungan	0	2 Dokumen 1 Dokumen	163,388,500	Dinas Pertanahan dan Tata Ruang (Kundha Niti Mandala Sarta Tata Sasana)
2 10 04 2.01 02	Mediasi Penyelesaian Sengketa Tanah Garapan dalam 1 (satu) Daerah Kabupaten/Kota	Fasilitasi Rekomendasi Penanganan keberatan terhadap permasalahan tanah pada Tanah Kasultanan dan Tanah Kadipaten di Kota Yogyakarta				25 Rekomendasi	25 Rekomendasi	0	0	Kota Yogyakarta, Semua Kecamatan, Semua Kelurahan		Memperkuat Infrastruktur Untuk Mendukung Pengembangan Ekonomi Dan Pelayanan Dasar	Pembangunan Wilayah, Peningkatan infrastruktur, Tata Kota dan Lingkungan	0	25 Rekomendasi	137,500,000	Dinas Pertanahan dan Tata Ruang (Kundha Niti Mandala Sarta Tata Sasana)
2 10 05	<b>PROGRAM PENYELESAIAN GANTI KERUGIAN DAN SANTUNAN TANAH UNTUK PEMBANGUNAN</b>	Persentase tertib administrasi pemenuhan kebutuhan tanah	0 %		0 %	96,70 %	99,02 %	7,912,678,040	59,255,794,040				99,02 %	45,198,387,344			
2 10 05 2.01	<b>Penyelesaian Masalah Ganti Kerugian dan Santunan Tanah untuk Pembangunan oleh Pemerintah Daerah Kabupaten/Kota</b>	-	-		-	-	0 -	7,912,678,040	59,255,794,040				0 -	45,198,387,344			
2 10 05 2.01 02	Koordinasi dan Sinkronisasi Penyelesaian Masalah Ganti Kerugian dan Santunan Tanah untuk Pembangunan oleh Pemerintah Daerah Kabupaten/Kota	Pengadaan Tanah Untuk Akses Jalan Embung Giwangan (998 m <sup>2</sup> ) Pengadaan Tanah Untuk Balai Warga Danunegaran Kelurahan Mantijeron (183 m <sup>2</sup> ) Pengadaan Tanah untuk Normalisasi Simpang Jalan Bugisan Pengadaan Tanah Untuk Puskesmas Gondomanan (1.653 m <sup>2</sup> ) Pengadaan Tanah Untuk RTHP Kelurahan Prenggan (724 m <sup>2</sup> ) Pengadaan Tanah untuk RTHP Kel. Wirobajan Penyusunan Dokumen Perencanaan Pengadaan Tanah				Lokasi Lokasi 1 Lokasi Lokasi Lokasi 1 Lokasi 1 Lokasi 2 Dokumen	1 Lokasi 1 Lokasi 0 Lokasi 1 Lokasi 1 Lokasi 1 Lokasi 6 Dokumen	7,912,678,040	59,255,794,040	Kota Yogyakarta, Semua Kecamatan, Semua Kelurahan		Memperkuat Infrastruktur Untuk Mendukung Pengembangan Ekonomi Dan Pelayanan Dasar	Pembangunan Wilayah, Peningkatan infrastruktur, Tata Kota dan Lingkungan	0	1 Lokasi 1 Lokasi 0 Lokasi 1 Lokasi 1 Lokasi 1 Lokasi 6 Dokumen	45,198,387,344	Dinas Pertanahan dan Tata Ruang (Kundha Niti Mandala Sarta Tata Sasana)
2 10 08	<b>PROGRAM PENGELOLAAN TANAH KOSONG</b>	Persentase pensertifikatan tanah aset pemkot	%		%	79,76 %	79,76 %	251,431,936	529,454,436				79,76 %	286,044,968			
2 10 08 2.02	<b>Inventarisasi dan Pemanfaatan Tanah Kosong</b>	-	-		-	-	0 -	251,431,936	529,454,436				0 -	286,044,968			

**Penetapan Perubahan Rencana Kerja Pemerintah Daerah (RKPD)  
Kota Yogyakarta  
Tahun 2021**

Kode	Urusan/ Bidang Urusan/ Program/ Kegiatan/ Sub Kegiatan	Indikator Program/ Kegiatan/ Sub Kegiatan	Target Akhir Periode RPJMD	Realisasi Capaian RKPD Tahun 2019	Prakiraan Capaian Target RKPD Tahun 2020	Capaian Kinerja dan Kerangka Pendanaan						Kelompok Sasaran	Prakiraan Maju Rencana Tahun 2022		Perangkat Daerah Penanggung Jawab		
						Target 2021		Pagu Indikatif		Lokasi	Sumber Dana		Prioritas			Target	Pagu Indikatif
						Sebelum	Sesudah	Sebelum	Sesudah				Nasional	Daerah			
2 10 08 2.02 01	Pelaksanaan Inventarisasi Tanah Kosong	Fasilitasi Pendaftaran Permohonan Pembuatan/perubahan peta bidang Porsil untuk Fasilitas Umum (fasum) di Wilayah Kota Yogyakarta. Pelacakan dan identifikasi tanah Se-Kota Yogyakarta yang belum jelas alas haknya baik Tanah Kasultanan, Tanah Kadipaten dan Tanah Pemkot Yogyakarta di Wilayah Kota Yogyakarta Pendaftaran Pensektifikasian aset tanah milik Pemerintah Kota Yogyakarta di wilayah Kota Yogyakarta (Wilayah Kecamatan Danurejan, Mantrijeron, Jetis, Mergangsan, Wirobrajan, Kotagede, Tegalrejo, Umbulharjo) Pendaftaran Pensektifikasian jalan milik Pemerintah Kota Yogyakarta di wilayah Kota Yogyakarta Pengurusan Permohonan baru/perpanjangan Surat Perjanjian Pinjam Pakai Tanah Milik Sri Sultan Hamengku Buwono Kraton Ngayogyakarta Hadiningrat di Wilayah Kecamatan Danurejan, Paku Alaman, Mantrijeron, Jetis, Mergangsan, Wirobrajan, Kotagede, Gondokusuman dan Umbulharjo)				5 bidang 1 Dokumen 25 bidang bidang 25 bidang	1 bidang 1 Dokumen 25 bidang 125 bidang 15 bidang	251,431,936	529,454,436	Kota Yogyakarta, Semua Kecamatan, Semua Kelurahan		Memperkuat Infrastruktur Untuk Mendukung Pengembangan Ekonomi Dan Pelayanan Dasar	Pembangunan Wilayah, Peningkatan infrastruktur, Tata Kota dan Lingkungan	0	1 bidang 1 Dokumen 25 bidang 125 bidang 15 bidang	286,044,968	Dinas Pertanahan dan Tata Ruang (Kundha Niti Mandala Sarta Tata Sasana)
2 10 10	<b>PROGRAM PENATAGUNAAN TANAH</b>	Persentase Kejelasan Batas wilayah antar Kabupaten dan Kota, antar kecamatan dan antar kelurahan; Presentase Kejelasan status penggunaan dan pemanfaatan tanah Negara.	-	-	-	93,33%; 75% -	93,33%; 75% -	291,225,164	285,815,164						93,33%; 75% -	819,436,843	
2 10 10 2.01	<b>Penggunaan Tanah yang Hamparannya dalam satu Daerah Kabupaten/Kota</b>	-	-	-	-	-	0 -	291,225,164	285,815,164						0 -	819,436,843	
2 10 10 2.01 01	Koordinasi dan Sinkronisasi Perencanaan Penggunaan Tanah	Papan batas antar kota dan kabupaten yang dibuat dan dipelihara Pelaksanaan monitoring dan evaluasi pemanfaatan pertanahan Penyelesaian rekomendasi pemanfaatan tanah negara Pilar batas antar kota dan kabupaten yang dibuat dan dipelihara				20 Buah 10 Lokasi 15 Rekomendasi 50 Buah	20 Buah 10 Lokasi 15 Rekomendasi 50 Buah	291,225,164	285,815,164	Kota Yogyakarta, Semua Kecamatan, Semua Kelurahan		Memperkuat Infrastruktur Untuk Mendukung Pengembangan Ekonomi Dan Pelayanan Dasar	Pembangunan Wilayah, Peningkatan infrastruktur, Tata Kota dan Lingkungan	0	20 Buah 10 Lokasi 15 Rekomendasi 50 Buah	317,462,843	Dinas Pertanahan dan Tata Ruang (Kundha Niti Mandala Sarta Tata Sasana)
2 10 10 2.01 03	Koordinasi dan Sinkronisasi Pelaksanaan Konsolidasi Tanah Kabupaten/Kota	Identifikasi 75 bidang Tanah kasultanan dan Tanah Kadipaten di Kota Yogyakarta Pendaftaran Tanah Kasultanan dan Tanah Kadipaten di Badan Pertanahan Nasional				1 Dokumen 100 Bidang tanah	1 Dokumen 100 Bidang tanah	0	0	Kota Yogyakarta, Semua Kecamatan, Semua Kelurahan		Memperkuat Infrastruktur Untuk Mendukung Pengembangan Ekonomi Dan Pelayanan Dasar	Pembangunan Wilayah, Peningkatan infrastruktur, Tata Kota dan Lingkungan	0	1 Dokumen 100 Bidang tanah	501,974,000	Dinas Pertanahan dan Tata Ruang (Kundha Niti Mandala Sarta Tata Sasana)
2 10 11	<b>PROGRAM PENYELENGGARAAN KEISTIMEWAAN YOGYAKARTA URUSAN PERTANAHAN</b>	-	-	-	-	--	--	897,840,000	874,248,000						--	938,124,000	

**Penetapan Perubahan Rencana Kerja Pemerintah Daerah (RKPD)  
Kota Yogyakarta  
Tahun 2021**

Kode	Urusan/ Bidang Urusan/ Program/ Kegiatan/ Sub Kegiatan	Indikator Program/ Kegiatan/ Sub Kegiatan	Target Akhir Periode RPJMD	Realisasi Capaian RKPD Tahun 2019	Prakiraan Capaian Target RKPD Tahun 2020	Capaian Kinerja dan Kerangka Pendanaan				Lokasi	Sumber Dana	Prioritas		Kelompok Sasaran	Prakiraan Maju Rencana Tahun 2022		Perangkat Daerah Penanggung Jawab
						Target 2021		Pagu Indikatif				Nasional	Daerah		Target	Pagu Indikatif	
						Sebelum	Sesudah	Sebelum	Sesudah								
2 10 11 2.01	Pengelolaan Tanah Kasultanan dan Tanah Kadipaten	-	-	-	-	-	0 -	897,840,000	874,248,000					0 -	938,124,000		
2 10 11 2.01 01	Penatausahaan Tanah Kasultanan dan Tanah Kadipaten	Identifikasi 75 bidang Potensi Tanah kasultanan dan Tanah Kadipaten di Kota Yogyakarta Pendaftaran Tanah Kasultanan dan Tanah Kadipaten di Badan Pertanahan Nasional				1 Dokumen 100 Bidang tanah	1 Dokumen 100 Bidang tanah	456,340,000	488,440,000	Kota Yogyakarta, Semua Kecamatan, Semua Kelurahan	Dana Keistimewaan	Memperkuat Infrastruktur Untuk Mendukung Pengembangan Ekonomi Dan Pelayanan Dasar	Pembangunan Wilayah, Peningkatan infrastruktur, Tata Kota dan Lingkungan	0	1 Dokumen 100 Bidang tanah	501,974,000	Dinas Pertanahan dan Tata Ruang (Kundha Niti Mandala Sarta Tata Sasana)
2 10 11 2.01 08	Penyiapan Bahan Pertimbangan Teknis Izin Penggunaan Tanah Kasultanan dan Kadipaten	Rekomendasi penggunaan dan pemanfaatan tanah kasultanan dan kadipaten di Kota Yogyakarta				300 Rekomendasi	200 Rekomendasi	289,000,000	236,980,000	Kota Yogyakarta, Semua Kecamatan, Semua Kelurahan	Dana Keistimewaan	Memperkuat Infrastruktur Untuk Mendukung Pengembangan Ekonomi Dan Pelayanan Dasar	Pembangunan Wilayah, Peningkatan infrastruktur, Tata Kota dan Lingkungan	0	200 Rekomendasi	268,400,000	Dinas Pertanahan dan Tata Ruang (Kundha Niti Mandala Sarta Tata Sasana)
2 10 11 2.01 09	Penanganan Keberatan dan Sengketa Pertanahan Tanah Kasultanan, Tanah Kadipaten dan Tanah Desa	Facilitasi Penanganan 25 Permasalahan Pertanahan, keberatan terhadap permasalahan tanah pada Tanah Kasultanan dan Tanah Kadipaten di Kota Yogyakarta				25 Dokumen	1 Dokumen	125,000,000	121,328,000	Kota Yogyakarta, Semua Kecamatan, Semua Kelurahan	Dana Keistimewaan	Memperkuat Infrastruktur Untuk Mendukung Pengembangan Ekonomi Dan Pelayanan Dasar	Pembangunan Wilayah, Peningkatan infrastruktur, Tata Kota dan Lingkungan	0	1 Dokumen	137,500,000	Dinas Pertanahan dan Tata Ruang (Kundha Niti Mandala Sarta Tata Sasana)
2 10 11 2.01 11	Pengadaan Sarana dan Prasarana Pendukung Pelaksanaan Kegiatan Keistimewaan Urusan Pertanahan	Tersedianya sarana pendukung pelaksanaan kegiatan urusan Keistimewaan Kota Yogyakarta (Kamera) Tersedianya sarana pendukung pelaksanaan kegiatan urusan Keistimewaan Kota Yogyakarta (Scanner)				1 Unit 1 Unit	1 Unit 1 Unit	27,500,000	27,500,000	Semua Kab/Kota, Semua Kecamatan, Semua Kelurahan	Dana Keistimewaan	Memperkuat Infrastruktur Untuk Mendukung Pengembangan Ekonomi Dan Pelayanan Dasar	Pembangunan Wilayah, Peningkatan infrastruktur, Tata Kota dan Lingkungan	0	1 Unit 1 Unit	30,250,000	Dinas Pertanahan dan Tata Ruang (Kundha Niti Mandala Sarta Tata Sasana)
1	<b>URUSAN PEMERINTAHAN WAJIB YANG BERKAITAN DENGAN PELAYANAN DASAR</b>																
1 05	<b>URUSAN PEMERINTAHAN BIDANG KETENTERAMAN DAN KETERTIBAN UMUM SERTA PERLINDUNGAN MASYARAKAT</b>																
1 05 01							32,657,668,290	32,806,046,866							36,774,263,300		
1 05 01	<b>PROGRAM PENUNJANG URUSAN PEMERINTAHAN DAERAH KABUPATEN/KOTA</b>	Hasil Penilaian SAKIP oleh Inspektorat	(Nilai >80 s.d 90)		(Nilai >80 s.d 90)	(Nilai >80 s.d 90)	A (Nilai >80 s.d 90)	15,530,185,282	15,991,013,858					A (Nilai >80 s.d 90)	17,185,021,300		
1 05 01 2.01	<b>Perencanaan, Penganggaran, dan Evaluasi Kinerja Perangkat Daerah</b>	-	-	-	-	0 -		37,517,856	30,051,856					0 -	40,365,400		
1 05 01 2.01 01	Penyusunan Dokumen Perencanaan Perangkat Daerah	Dokumen Renja, Renja Perubahan dan Reviu Renstra OPD Forum OPD untuk Kesepakatan Penyusunan Program dan Kegiatan Perangkat Daerah				3 Dokumen 1 Berita Acara	3 Dokumen 1 Berita Acara	3,820,000	936,000	Kota Yogyakarta, Umbulharjo, Muja Muju	PENDAPATAN ASLI DAERAH (PAD)	Memperkuat Stabilitas Polhukhankam Dan Transformasi Pelayanan Publik	Pemantapan Kinerja Aparatur dan Birokrasi	0	3 Dokumen 1 Berita Acara	4,202,000	Satuan Polisi Pamong Praja
1 05 01 2.01 04	Koordinasi dan Penyusunan DPA-SKPD	RKA, RKPA, DPA dan DPPA OPD				4 Dokumen	4 Dokumen	1,754,000	1,000,000	Kota Yogyakarta, Umbulharjo, Muja Muju	PENDAPATAN ASLI DAERAH (PAD)	Memperkuat Stabilitas Polhukhankam Dan Transformasi Pelayanan Publik	Pemantapan Kinerja Aparatur dan Birokrasi	0	4 Dokumen	1,929,400	Satuan Polisi Pamong Praja
1 05 01 2.01 06	Koordinasi dan Penyusunan Laporan Capaian Kinerja dan Ikhtisar Realisasi Kinerja SKPD	Dokumen Evaluasi Kebijakan, Pelaksanaan, Hasil Renja OPD Dokumen Evaluasi Kinerja Perangkat Daerah Dokumen Evaluasi Pelaksanaan, Hasil Renstra OPD Laporan Capaian Kinerja dan Ikhtisar Realisasi Kinerja SKPD ( Laporan Bulanan), Laporan Kinerja Instansi Pemerintah (LKIP), Laporan Capaian Standar Pelayanan Minimal (SPM), Laporan Pengukuran Kinerja, Laporan Survei Kepuasan Masyarakat (SKM), Sistem Pengendalian Internal				6 Dokumen 4 Dokumen 2 Dokumen	6 Dokumen 4 Dokumen 2 Dokumen	31,943,856	28,115,856	Kota Yogyakarta, Umbulharjo, Muja Muju	PENDAPATAN ASLI DAERAH (PAD)	Memperkuat Stabilitas Polhukhankam Dan Transformasi Pelayanan Publik	Pemantapan Kinerja Aparatur dan Birokrasi	0	6 Dokumen 4 Dokumen 2 Dokumen 6 Jenis Dokumen 2 Dokumen	34,234,000	Satuan Polisi Pamong Praja

**Penetapan Perubahan Rencana Kerja Pemerintah Daerah (RKPD)  
Kota Yogyakarta  
Tahun 2021**

Kode	Urusan/ Bidang Urusan/ Program/ Kegiatan/ Sub Kegiatan	Indikator Program/ Kegiatan/ Sub Kegiatan	Target Akhir Periode RPJMD	Realisasi Capaian RKPD Tahun 2019	Prakiraan Capaian Target RKPD Tahun 2020	Capaian Kinerja dan Kerangka Pendanaan				Kelompok Sasaran	Prakiraan Maju Rencana Tahun 2022		Perangkat Daerah Penanggung Jawab				
						Target 2021		Pagu Indikatif			Lokasi	Sumber Dana		Prioritas			
						Sebelum	Sesudah	Sebelum	Sesudah					Nasional	Daerah	Target	Pagu Indikatif
		Pemerintah Perjanjian Kinerja dan Perubahan Perjanjian Kinerja															
<b>1 05 01 2.02</b>	<b>Administrasi Keuangan Perangkat Daerah</b>	-	-	-	-	0 -	<b>14,251,439,576</b>	<b>14,718,344,152</b>				0 -	<b>15,802,680,000</b>				
1 05 01 2.02 01	Penyediaan Gaji dan Tunjangan ASN	Gaji dan Tunjangan ASN				135 ASN	135 ASN	14,249,151,576	14,717,366,152	Kota Yogyakarta, Umbulharjo, Muja Muju	PENDAPATAN ASLI DAERAH (PAD)	Memperkuat Stabilitas Polhukhankam Dan Transformasi Pelayanan Publik	Pemantapan Kinerja Aparatur dan Birokrasi	0	135 ASN	15,800,162,000	Satuan Polisi Pamong Praja
1 05 01 2.02 02	Penyediaan Administrasi Pelaksanaan Tugas ASN	Administrasi Pelaksanaan Tugas ASN : Kenaikan Gaji Berkala, Kenaikan Pangkat				135 ASN	135 ASN	180,000	100,000	Kota Yogyakarta, Umbulharjo, Muja Muju	PENDAPATAN ASLI DAERAH (PAD)	Memperkuat Stabilitas Polhukhankam Dan Transformasi Pelayanan Publik	Pemantapan Kinerja Aparatur dan Birokrasi	0	135 ASN	198,000	Satuan Polisi Pamong Praja
1 05 01 2.02 03	Pelaksanaan Penatausahaan dan Pengujian/Verifikasi Keuangan SKPD	Bahan Pelaksanaan Verifikasi (Surat Permintaan Pembayaran, Surat Perintah Membayar, Surat Pertanggungjawaban)				3 Jenis Dokumen	3 Jenis Dokumen	180,000	80,000	Kota Yogyakarta, Umbulharjo, Muja Muju	PENDAPATAN ASLI DAERAH (PAD)	Memperkuat Stabilitas Polhukhankam Dan Transformasi Pelayanan Publik	Pemantapan Kinerja Aparatur dan Birokrasi	0	3 Jenis Dokumen	198,000	Satuan Polisi Pamong Praja
1 05 01 2.02 04	Koordinasi dan Pelaksanaan Akuntansi SKPD	Akuntansi dan Pelaporan Keuangan (Neraca, Laporan Realisasi Anggaran, Laporan Operasional, Laporan Perubahan Ekuitas, Catatan Atas Laporan Keuangan)				14 Dokumen	14 Dokumen	180,000	90,000	Kota Yogyakarta, Umbulharjo, Muja Muju	PENDAPATAN ASLI DAERAH (PAD)	Memperkuat Stabilitas Polhukhankam Dan Transformasi Pelayanan Publik	Pemantapan Kinerja Aparatur dan Birokrasi	0	14 Dokumen	198,000	Satuan Polisi Pamong Praja
1 05 01 2.02 05	Koordinasi dan Penyusunan Laporan Keuangan Akhir Tahun SKPD	Laporan Keuangan Akhir Tahun SKPD				1 Dokumen	1 Dokumen	80,000	80,000	Kota Yogyakarta, Umbulharjo, Muja Muju	PENDAPATAN ASLI DAERAH (PAD)	Memperkuat Stabilitas Polhukhankam Dan Transformasi Pelayanan Publik	Pemantapan Kinerja Aparatur dan Birokrasi	0	1 Dokumen	88,000	Satuan Polisi Pamong Praja
1 05 01 2.02 06	Pengelolaan dan Penyiapan Bahan Tanggapan Pemeriksaan	Bahan Tanggapan Pemeriksaan				2 Dokumen	2 Dokumen	794,000	274,000	Kota Yogyakarta, Umbulharjo, Muja Muju	PENDAPATAN ASLI DAERAH (PAD)	Memperkuat Stabilitas Polhukhankam Dan Transformasi Pelayanan Publik	Pemantapan Kinerja Aparatur dan Birokrasi	0	2 Dokumen	874,000	Satuan Polisi Pamong Praja
1 05 01 2.02 07	Koordinasi dan Penyusunan Laporan Keuangan Bulanan/Triwulanan /Semesteran SKPD	Laporan Keuangan Bulanan/Semesteran				26 Dokumen	26 Dokumen	794,000	274,000	Kota Yogyakarta, Umbulharjo, Muja Muju	PENDAPATAN ASLI DAERAH (PAD)	Memperkuat Stabilitas Polhukhankam Dan Transformasi Pelayanan Publik	Pemantapan Kinerja Aparatur dan Birokrasi	0	26 Dokumen	874,000	Satuan Polisi Pamong Praja
1 05 01 2.02 08	Penyusunan Pelaporan dan Analisis Prognosis Realisasi Anggaran	Laporan Prognosis Realisasi Anggaran				2 Dokumen	2 Dokumen	80,000	80,000	Kota Yogyakarta, Umbulharjo, Muja Muju	PENDAPATAN ASLI DAERAH (PAD)	Memperkuat Stabilitas Polhukhankam Dan Transformasi Pelayanan Publik	Pemantapan Kinerja Aparatur dan Birokrasi	0	2 Dokumen	88,000	Satuan Polisi Pamong Praja
<b>1 05 01 2.06</b>	<b>Administrasi Umum Perangkat Daerah</b>	-	-	-	-	0 -	<b>376,923,200</b>	<b>397,913,200</b>					0 -	<b>391,240,600</b>			
1 05 01 2.06 01	Penyediaan Komponen Instalasi Listrik/Penerangan Bangunan Kantor	Komponen Instalasi Listrik/Penerangan Bangunan Kantor				6 Jenis	6 Jenis	8,453,700	8,453,700	Kota Yogyakarta, Umbulharjo, Muja Muju	PENDAPATAN ASLI DAERAH (PAD)	Memperkuat Stabilitas Polhukhankam Dan Transformasi Pelayanan Publik	Pemantapan Kinerja Aparatur dan Birokrasi	0	6 Jenis	9,299,100	Satuan Polisi Pamong Praja
1 05 01 2.06 02	Penyediaan Peralatan dan Perengkapan Kantor	Alat Tulis Kantor Komponen komputer/printer Pengadaan Komputer (2 unit) dan Printer (1 buah) Peralatan Rumah Tangga				66 Jenis 15 Jenis 2 Jenis 26 Jenis	66 Jenis 15 Jenis 2 Jenis 26 Jenis	176,904,500	197,654,500	Kota Yogyakarta, Umbulharjo, Muja Muju	PENDAPATAN ASLI DAERAH (PAD)	Memperkuat Stabilitas Polhukhankam Dan Transformasi Pelayanan Publik	Pemantapan Kinerja Aparatur dan Birokrasi	0	66 Jenis 15 Jenis 2 Jenis 26 Jenis	194,595,000	Satuan Polisi Pamong Praja
1 05 01 2.06 05	Penyediaan Barang Cetakan dan Penggandaan	Barang cetakan Penggandaan surat- surat/dokumen				13 Jenis 150000 Lembar	13 Jenis 150000 Lembar	78,005,000	78,005,000	Kota Yogyakarta, Umbulharjo, Muja Muju	PENDAPATAN ASLI DAERAH (PAD)	Memperkuat Stabilitas Polhukhankam Dan Transformasi Pelayanan Publik	Pemantapan Kinerja Aparatur dan Birokrasi	0	13 Jenis 150000 Lembar	62,430,500	Satuan Polisi Pamong Praja
1 05 01 2.06 06	Penyediaan Bahan Bacaan dan Peraturan Perundang- undangan	Surat Kabar selama 12 bulan				2 Jenis	2 Jenis	2,400,000	2,640,000	Kota Yogyakarta, Umbulharjo, Muja Muju	PENDAPATAN ASLI DAERAH (PAD)	Memperkuat Stabilitas Polhukhankam Dan Transformasi Pelayanan Publik	Pemantapan Kinerja Aparatur dan Birokrasi	0	2 Jenis	2,640,000	Satuan Polisi Pamong Praja

**Penetapan Perubahan Rencana Kerja Pemerintah Daerah (RKPD)  
Kota Yogyakarta  
Tahun 2021**

Kode	Urusan/ Bidang Urusan/ Program/ Kegiatan/ Sub Kegiatan	Indikator Program/ Kegiatan/ Sub Kegiatan	Target Akhir Periode RPJMD	Realisasi Capaian RKPD Tahun 2019	Prakiraan Capaian Target RKPD Tahun 2020	Capaian Kinerja dan Kerangka Pendanaan						Kelompok Sasaran	Prakiraan Maju Rencana Tahun 2022		Perangkat Daerah Penanggung Jawab		
						Target 2021		Pagu Indikatif		Lokasi	Sumber Dana		Prioritas			Target	Pagu Indikatif
						Sebelum	Sesudah	Sebelum	Sesudah				Nasional	Daerah			
1 05 01 2.06 09	Penyelenggaraan Rapat Koordinasi dan Konsultasi SKPD	Makan Minum Rapat Rapat Koordinasi dan Konsultasi dalam Daerah (5 orang), Rapat Koordinasi dan Konsultasi Luar Daerah Dalam Jawa 5 orang), Rapat Koordinasi dan Konsultasi Luar Jawa (3 orang)				1440 OS 17 Kali	1440 OS 17 Kali	111,160,000	111,160,000	Kota Yogyakarta, Umbulharjo, Muja Muju	PENDAPATAN ASLI DAERAH (PAD)	Memperkuat Stabilitas Polhukhankam Dan Transformasi Pelayanan Publik	Pemantapan Kinerja Aparatur dan Birokrasi	0	1440 OS 17 Kali	122,276,000	Satuan Polisi Pamong Praja
<b>1 05 01 2.08</b>	<b>Penyediaan Jasa Penunjang Urusan Pemerintahan Daerah</b>	-	-	-	-	-	0 -	<b>209,518,000</b>	<b>209,518,000</b>					0 -		<b>230,470,000</b>	
1 05 01 2.08 01	Penyediaan Jasa Surat Menyurat	Materai Pengganti beaya materai pada cek Surat Keluar				390 Buah 10 Buku 50 Surat	390 Buah 10 Buku 50 Surat	5,150,000	5,150,000	Kota Yogyakarta, Umbulharjo, Muja Muju	PENDAPATAN ASLI DAERAH (PAD)	Memperkuat Stabilitas Polhukhankam Dan Transformasi Pelayanan Publik	Pemantapan Kinerja Aparatur dan Birokrasi	0	390 Buah 10 Buku 50 Surat	5,665,000	Satuan Polisi Pamong Praja
1 05 01 2.08 02	Penyediaan Jasa Komunikasi, Sumber Daya Air dan Listrik	Pembayaran rekening telepon				12 Bulan	12 Bulan	5,400,000	5,400,000	Kota Yogyakarta, Umbulharjo, Muja Muju	PENDAPATAN ASLI DAERAH (PAD)	Memperkuat Stabilitas Polhukhankam Dan Transformasi Pelayanan Publik	Pemantapan Kinerja Aparatur dan Birokrasi	0	12 Bulan	5,940,000	Satuan Polisi Pamong Praja
1 05 01 2.08 04	Penyediaan Jasa Pelayanan Umum Kantor	Jasa Kebersihan Kantor				12 bulan	12 bulan	198,968,000	198,968,000	Kota Yogyakarta, Umbulharjo, Muja Muju	PENDAPATAN ASLI DAERAH (PAD)	Memperkuat Stabilitas Polhukhankam Dan Transformasi Pelayanan Publik	Pemantapan Kinerja Aparatur dan Birokrasi	0	12 bulan	218,865,000	Satuan Polisi Pamong Praja
<b>1 05 01 2.09</b>	<b>Pemeliharaan Barang Milik Daerah Penunjang Urusan Pemerintahan Daerah</b>	-	-	-	-	-	0 -	<b>654,786,650</b>	<b>635,186,650</b>					0 -		<b>720,265,300</b>	
1 05 01 2.09 01	Penyediaan Jasa Pemeliharaan, Biaya Pemeliharaan dan Pajak Kendaraan Perorangan Dinas atau Kendaraan Dinas Jabatan	Jasa KIR Pembayaran Pajak kendaraan roda 2 (44 unit), roda 4 (32 unit), roda 6 (2 unit) Pemeliharaan Rutin/Berkala Kendaraan Dinas/Operasional Roda 2 (44 unit), Roda 4 (32 unit), Roda 6 (2 unit), Sepeda (7 unit)				32 Unit 76 Unit 85 Unit	6 Unit 76 Unit 85 Unit	616,071,650	600,821,650	Kota Yogyakarta, Umbulharjo, Muja Muju	PENDAPATAN ASLI DAERAH (PAD)	Memperkuat Stabilitas Polhukhankam Dan Transformasi Pelayanan Publik	Pemantapan Kinerja Aparatur dan Birokrasi	0	6 Unit 76 Unit 85 Unit	677,678,800	Satuan Polisi Pamong Praja
1 05 01 2.09 06	Pemeliharaan Peralatan dan Mesin Lainnya	Komputer/laptop (20 unit), AC Split (15 unit), printer (10 unit), HT (48 unit), Mesin Ketik (13 buah), Barang elektronik (5 unit), Kamera (8 buah), pompa air (1 unit), Genset listrik (1 unit), Jasa cuci gordyn, vitrage, taplak (4 kali)				10 Jenis	10 Jenis	18,715,000	14,365,000	Kota Yogyakarta, Umbulharjo, Muja Muju	PENDAPATAN ASLI DAERAH (PAD)	Memperkuat Stabilitas Polhukhankam Dan Transformasi Pelayanan Publik	Pemantapan Kinerja Aparatur dan Birokrasi	0	10 Jenis	20,586,500	Satuan Polisi Pamong Praja
1 05 01 2.09 09	Pemeliharaan/Rehabilitasi Gedung Kantor dan Bangunan Lainnya	Pemeliharaan gedung kantor Satpol PP				1 Unit	1 Unit	20,000,000	20,000,000	Kota Yogyakarta, Umbulharjo, Muja Muju	PENDAPATAN ASLI DAERAH (PAD)	Memperkuat Stabilitas Polhukhankam Dan Transformasi Pelayanan Publik	Pemantapan Kinerja Aparatur dan Birokrasi	0	1 Unit	22,000,000	Satuan Polisi Pamong Praja
<b>1 05 02</b>	<b>PROGRAM PENINGKATAN KETENTERAMAN DAN KETERTIBAN UMUM</b>	Persentase peningkatan kapasitas Pol PP; Persentase pengendalian gangguan ketertiban umum dan ketenteraman masyarakat; Persentase kampung yang melaksanakan perlindungan masyarakat	%		%	92,74; 94,65; 78,35 %	92,74; 94,65; 78,35 %	<b>17,127,483,008</b>	<b>16,815,033,008</b>						92,74; 94,65; 78,35 %	<b>19,589,242,000</b>	
<b>1 05 02 2.01</b>	<b>Penanganan Gangguan Ketertiban dan Ketertiban Umum dalam 1 (satu) Daerah Kabupaten/Kota</b>	-	-	-	-	-	0 -	<b>8,533,282,248</b>	<b>8,746,332,248</b>					0 -		<b>9,436,894,000</b>	
1 05 02 2.01 01	Pencegahan Gangguan Ketertiban dan Ketertiban Umum melalui Deteksi Dini dan Cegah Dini, Pembinaan dan	Kegiatan Pemkot yang dilakukan pengamanan Tempat penting milik Pemkot yang dilakukan pengamanan (Komplek Balai kota, Rumah				121 Pengamanan 3 Objek	121 Pengamanan 4 Objek	5,083,171,696	5,331,756,696	Kota Yogyakarta, Semua Kecamatan, Semua	PENDAPATAN ASLI DAERAH (PAD)	Memperkuat Stabilitas Polhukhankam Dan Transformasi Pelayanan Publik	Pemantapan Kinerja Aparatur dan Birokrasi	0	121 Pengamanan 4 Objek	5,616,469,000	Satuan Polisi Pamong Praja

**Penetapan Perubahan Rencana Kerja Pemerintah Daerah (RKPD)  
Kota Yogyakarta  
Tahun 2021**

Kode	Urusan/ Bidang Urusan/ Program/ Kegiatan/ Sub Kegiatan	Indikator Program/ Kegiatan/ Sub Kegiatan	Target Akhir Periode RPJMD	Realisasi Capaian RKPD Tahun 2019	Prakiraan Capaian Target RKPD Tahun 2020	Capaian Kinerja dan Kerangka Pendanaan						Kelompok Sasaran	Prakiraan Maju Rencana Tahun 2022		Perangkat Daerah Penanggung Jawab		
						Target 2021		Pagu Indikatif		Lokasi	Sumber Dana		Prioritas			Target	Pagu Indikatif
						Sebelum	Sesudah	Sebelum	Sesudah				Nasional	Daerah			
		Penyuluhan, Pelaksanaan Patroli, Pengamanan, dan Pengawalan															
1 05 02 2.01 02	Penindakan atas Gangguan Ketenteraman dan Ketertiban Umum Berdasarkan Perda dan Perkada melalui Penertiban dan Penanganan Unjuk Rasa dan Kerusuhan Massa	Monitoring Bina Pelajar Monitoring dan penyelidikan gangguan ketenteraman dan ketertiban umum				14 Kecamatan 48 Laporan Operasi	14 Kecamatan 49 Laporan Operasi	166,861,272	167,121,272	Kota Yogyakarta, Semua Kecamatan, Semua Kelurahan	PENDAPATAN ASLI DAERAH (PAD)	Memperkuat Stabilitas Polhukhankam Dan Transformasi Pelayanan Publik	Pemantapan Kinerja Aparatur dan Birokrasi	0	14 Kecamatan 49 Laporan Operasi	183,548,000	Satuan Polisi Pamong Praja
1 05 02 2.01 03	Koordinasi Penyelenggaraan Ketenteraman dan Ketertiban Umum serta Perlindungan Masyarakat Tingkat Kabupaten/Kota	Hasil naskah kerjasama yang tersusun Permasalahan hukum yang dikonsultasikan pada tenaga ahli/pakar Permasalahan Penegakan produk hukum yang dikaji (Perda Tibum, Perda Parkir, Perda Pondokan, Perda KTR, Perda Miras, dan peraturan perundang-undangan lainnya)				2 Naskah Kerjasama 3 Kali 10 Perda	2 Naskah Kerjasama 3 Kali 10 Perda	27,300,000	27,300,000	Kota Yogyakarta, Semua Kecamatan, Semua Kelurahan	PENDAPATAN ASLI DAERAH (PAD)	Memperkuat Stabilitas Polhukhankam Dan Transformasi Pelayanan Publik	Pemantapan Kinerja Aparatur dan Birokrasi	0	2 Naskah Kerjasama 3 Kali 10 Perda	30,030,000	Satuan Polisi Pamong Praja
1 05 02 2.01 04	Pemberdayaan Perlindungan Masyarakat dalam rangka Ketenteraman dan Ketertiban Umum	Pembuatan Kartu Tanda Anggota Linmas Pengadaan Pakaian Dinas Lapangan Linmas (135 stel) & Kaos Latihan Lengan Panjang (100 buah) Piket dan Mobilisasi Satuan Perlindungan Masyarakat Kota Yogyakarta (20 orang per shift, 3 shift per hari; 50 orang, 36 kali; 56 org, 16 kali)				300 Buah Jenis 365 Hari	300 Buah 2 Jenis 365 Hari	1,683,435,568	1,754,185,568	Kota Yogyakarta, Semua Kecamatan, Semua Kelurahan	PENDAPATAN ASLI DAERAH (PAD)	Memperkuat Stabilitas Polhukhankam Dan Transformasi Pelayanan Publik	Pemantapan Kinerja Aparatur dan Birokrasi	0	300 Buah 2 Jenis 365 Hari	1,848,539,000	Satuan Polisi Pamong Praja
1 05 02 2.01 05	Peningkatan Kapasitas SDM Satuan Polisi Pamongpraja dan Satuan Perlindungan Masyarakat termasuk dalam Pelaksanaan Tugas yang Bernuansa Hak Asasi Manusia	Iringan Korsik Kesamaptan bagi Pol PP dan linmas (60 orang pol pp dan 50 orang linmas) Pembekalan Sat Linmas (50 orang) Peraturan perundang-undangan yang dipahamkan (Peraturan terkait penyelenggaraan ketertiban umum dan ketenteraman masyarakat, perparkiran, pondokan, reklame, bangunan gedung, penyelenggaraan LLAJ, dan Peraturan Perundang-Undangan yang lain) Tes kesamaptan (60 orang) Workshop Jabatan Fungsional Satuan Polisi Pamong Praja (50 orang)				19 Kali 11 Kali 3 Kali 8 Peraturan PerUUan 2 Kali 2 Kali	10 Kali 11 Kali 3 Kali 8 Peraturan PerUUan 2 Kali 2 Kali	337,126,856	230,581,856	Kota Yogyakarta, Semua Kecamatan, Semua Kelurahan	PENDAPATAN ASLI DAERAH (PAD)	Memperkuat Stabilitas Polhukhankam Dan Transformasi Pelayanan Publik	Pemantapan Kinerja Aparatur dan Birokrasi	0	10 Kali 11 Kali 3 Kali 8 Peraturan PerUUan 2 Kali 2 Kali	370,596,000	Satuan Polisi Pamong Praja
1 05 02 2.01 07	Kerjasama antar Lembaga dan Kemitraan dalam Teknik Pencegahan dan Penanganan Gangguan Ketenteraman dan Ketertiban Umum	Evaluasi Implementasi Gerakan Panca Tertib Gerakan Kampung Panca Tertib Gerakan Pantib for School				12 Laporan 65 Kampung 6 Sekolah	12 Laporan 65 Kampung 6 Sekolah	1,235,386,856	1,235,386,856	Kota Yogyakarta, Semua Kecamatan, Semua Kelurahan	PENDAPATAN ASLI DAERAH (PAD)	Memperkuat Stabilitas Polhukhankam Dan Transformasi Pelayanan Publik	Pemantapan Kinerja Aparatur dan Birokrasi	0	12 Laporan 65 Kampung 6 Sekolah	1,387,712,000	Satuan Polisi Pamong Praja
<b>1 05 02 2.02</b>	<b>Penegakan Peraturan Daerah Kabupaten/Kota dan Peraturan Bupati/Wali Kota</b>	-	-	-	-	-	0 -	<b>8,588,620,760</b>	<b>8,063,120,760</b>					0 -	<b>10,146,210,000</b>		

**Penetapan Perubahan Rencana Kerja Pemerintah Daerah (RKPD)  
Kota Yogyakarta  
Tahun 2021**

Kode	Urusan/ Bidang Urusan/ Program/ Kegiatan/ Sub Kegiatan	Indikator Program/ Kegiatan/ Sub Kegiatan	Target Akhir Periode RPJMD	Realisasi Capaian RKPD Tahun 2019	Prakiraan Capaian Target RKPD Tahun 2020	Capaian Kinerja dan Kerangka Pendanaan						Kelompok Sasaran	Prakiraan Maju Rencana Tahun 2022		Perangkat Daerah Penanggung Jawab		
						Target 2021		Pagu Indikatif		Lokasi	Sumber Dana		Prioritas			Target	Pagu Indikatif
						Sebelum	Sesudah	Sebelum	Sesudah				Nasional	Daerah			
1 05 02 2.02 02	Pengawasan atas Kepatuhan terhadap Pelaksanaan Peraturan Daerah dan Peraturan Bupati/Wali Kota	Operasi Non Yustisi Pelanggaran Perda Penanganan pelanggaran perda dan perkara				12 Laporan 12 Laporan	12 Laporan 12 Laporan	8,294,559,912	7,784,059,912	Kota Yogyakarta, Semua Kecamatan, Semua Kelurahan	PENDAPATAN ASLI DAERAH (PAD)	Memperkuat Stabilitas Polhukhankam Dan Transformasi Pelayanan Publik	Pemantapan Kinerja Aparatur dan Birokrasi	0	12 Laporan 12 Laporan	9,799,368,000	Satuan Polisi Pamong Praja
1 05 02 2.02 03	Penanganan atas Pelanggaran Peraturan Daerah dan Peraturan Bupati/Wali Kota	Laporan pelanggaran perda yang ditindak secara yustisi Penegakan hukum terhadap tersangka yang tidak memenuhi panggilan PPNS				12 Laporan 12 Pelanggaran	12 Laporan 12 Pelanggaran	294,060,848	279,060,848	Kota Yogyakarta, Semua Kecamatan, Semua Kelurahan	PENDAPATAN ASLI DAERAH (PAD)	Memperkuat Stabilitas Polhukhankam Dan Transformasi Pelayanan Publik	Pemantapan Kinerja Aparatur dan Birokrasi	0	12 Laporan 12 Pelanggaran	346,842,000	Satuan Polisi Pamong Praja
1 05 02 2.03	<b>Pembinaan Penyidik Pegawai Negeri Sipil (PPNS) Kabupaten/Kota</b>	-	-	-	-	0 -	-	5,580,000	5,580,000					0 -	6,138,000		
1 05 02 2.03 01	Pengembangan Kapasitas dan Karier PPNS	Coaching clinic PPNS (20 orang)				1 Kali	1 Kali	5,580,000	5,580,000	Kota Yogyakarta, Semua Kecamatan, Semua Kelurahan	PENDAPATAN ASLI DAERAH (PAD)	Memperkuat Stabilitas Polhukhankam Dan Transformasi Pelayanan Publik	Pemantapan Kinerja Aparatur dan Birokrasi	0	1 Kali	6,138,000	Satuan Polisi Pamong Praja
<b>1</b>	<b>URUSAN PEMERINTAHAN WAJIB YANG BERKAITAN DENGAN PELAYANAN DASAR</b>																
<b>1 05</b>	<b>URUSAN PEMERINTAHAN BIDANG KETENTERAMAN DAN KETERTIBAN UMUM SERTA PERLINDUNGAN MASYARAKAT</b>							<b>12,628,469,700</b>	<b>13,051,436,345</b>						<b>13,324,355,000</b>		
<b>1 05 01</b>	<b>PROGRAM PENUNJANG URUSAN PEMERINTAHAN DAERAH KABUPATEN/KOTA</b>	Hasil Penilaian SAKIP oleh Inspektorat	(Nilai >80 s.d 90)		(Nilai >80 s.d 90)	(Nilai >80 s.d 90)	A (Nilai >80 s.d 90)	<b>7,039,424,700</b>	<b>7,010,051,045</b>					A (Nilai >80 s.d 90)	<b>6,946,355,000</b>		
<b>1 05 01 2.01</b>	<b>Perencanaan, Penganggaran, dan Evaluasi Kinerja Perangkat Daerah</b>	-	-	-	-	0 -	-	<b>24,050,000</b>	<b>11,390,000</b>					0 -	<b>20,900,000</b>		
1 05 01 2.01 01	Penyusunan Dokumen Perencanaan Perangkat Daerah	Dokumen Renja Tahun 2022 dan Perubahan Renja Tahun 2021 Forum OPD untuk Kesepakatan Penyusunan Program dan Kegiatan Perangkat Daerah				2 dokumen berita acara 2 dokumen	2 dokumen 1 berita acara	4,800,000	2,800,000	Kota Yogyakarta, Umbulharjo, Muja Muju	PENDAPATAN ASLI DAERAH (PAD)	Memperkuat Stabilitas Polhukhankam Dan Transformasi Pelayanan Publik	Pemantapan Kinerja Aparatur dan Birokrasi	Pemerintah Kota Yogyakarta	2 dokumen 1 berita acara	5,200,000	Dinas Pemadam Kebakaran dan Penyelamatan
1 05 01 2.01 04	Koordinasi dan Penyusunan DPA-SKPD	DPA dan DPPA 2021 RKA dan RKPA, DPA dan DPPA				2 dokumen Dokumen	0 dokumen 4 Dokumen	9,570,000	3,190,000	Kota Yogyakarta, Umbulharjo, Muja Muju	PENDAPATAN ASLI DAERAH (PAD)	Memperkuat Stabilitas Polhukhankam Dan Transformasi Pelayanan Publik	Pemantapan Kinerja Aparatur dan Birokrasi	Pemerintah Kota Yogyakarta	0 dokumen 4 Dokumen	10,500,000	Dinas Pemadam Kebakaran dan Penyelamatan
1 05 01 2.01 06	Koordinasi dan Penyusunan Laporan Capaian Kinerja dan Ikhtisar Realisasi Kinerja SKPD	Laporan Capaian Kinerja dan Ikhtisar Realisasi Kinerja SKPD (Laporan Bulanan) Laporan Capaian Standar Pelayanan Minimal (SPM) Laporan Kinerja Instansi Pemerintah (LKIP) Laporan Pengukuran Kinerja Tersusunnya Dokumen Evaluasi Kinerja Perangkat Daerah				12 dokumen 1 dokumen 1 dokumen 4 dokumen 4 dokumen	12 dokumen 1 dokumen 1 dokumen 4 dokumen 4 dokumen	9,680,000	5,400,000	Kota Yogyakarta, Umbulharjo, Muja Muju	PENDAPATAN ASLI DAERAH (PAD)	Memperkuat Stabilitas Polhukhankam Dan Transformasi Pelayanan Publik	Pemantapan Kinerja Aparatur dan Birokrasi	Pemerintah Kota Yogyakarta	12 dokumen 1 dokumen 1 dokumen 4 dokumen 4 dokumen	5,200,000	Dinas Pemadam Kebakaran dan Penyelamatan
<b>1 05 01 2.02</b>	<b>Administrasi Keuangan Perangkat Daerah</b>	-	-	-	-	0 -	-	<b>5,969,725,384</b>	<b>5,819,966,384</b>					0 -	<b>6,226,000,000</b>		
1 05 01 2.02 01	Penyediaan Gaji dan Tunjangan ASN	Tersedianya Gaji dan Tunjangan ASN Tersedianya tunjangan perbaikan penghasilan (TPP) bagi ASN & PPPK				53 ASN 71 orang	53 ASN 53 orang	5,945,753,384	5,805,666,384	Kota Yogyakarta, Umbulharjo, Muja Muju	PENDAPATAN ASLI DAERAH (PAD)	Memperkuat Stabilitas Polhukhankam Dan Transformasi Pelayanan Publik	Pemantapan Kinerja Aparatur dan Birokrasi	Pemerintah Kota Yogyakarta	53 ASN 53 orang	6,200,000,000	Dinas Pemadam Kebakaran dan Penyelamatan
1 05 01 2.02 03	Pelaksanaan Penatausahaan dan Pengujian/Verifikasi Keuangan SKPD	Bahan Pelaksanaan Verifikasi				1000 dokumen	1000 dokumen	4,840,000	3,300,000	Kota Yogyakarta, Umbulharjo, Muja Muju	PENDAPATAN ASLI DAERAH (PAD)	Memperkuat Stabilitas Polhukhankam Dan Transformasi Pelayanan Publik	Pemantapan Kinerja Aparatur dan Birokrasi	Pemerintah Kota Yogyakarta	1000 dokumen	5,200,000	Dinas Pemadam Kebakaran dan Penyelamatan

**Penetapan Perubahan Rencana Kerja Pemerintah Daerah (RKPD)  
Kota Yogyakarta  
Tahun 2021**

Kode	Urusan/ Bidang Urusan/ Program/ Kegiatan/ Sub Kegiatan	Indikator Program/ Kegiatan/ Sub Kegiatan	Target Akhir Periode RPJMD	Realisasi Capaian RKPD Tahun 2019	Prakiraan Capaian Target RKPD Tahun 2020	Capaian Kinerja dan Kerangka Pendanaan						Kelompok Sasaran	Prakiraan Maju Rencana Tahun 2022		Perangkat Daerah Penanggung Jawab		
						Target 2021		Pagu Indikatif		Lokasi	Sumber Dana		Prioritas			Target	Pagu Indikatif
						Sebelum	Sesudah	Sebelum	Sesudah				Nasional	Daerah			
1 05 01 2.02 04	Koordinasi dan Pelaksanaan Akuntansi SKPD	Akuntansi dan Pelaporan Keuangan				14 dokumen	14 dokumen	4,620,000	3,900,000	Kota Yogyakarta, Umbulharjo, Muja Muju	PENDAPATAN ASLI DAERAH (PAD)	Memperkuat Stabilitas Polhukhankam Dan Transformasi Pelayanan Publik	Pemantapan Kinerja Aparatur dan Birokrasi	Pemerintah Kota Yogyakarta	14 dokumen	5,200,000	Dinas Pemadam Kebakaran dan Penyelamatan
1 05 01 2.02 05	Koordinasi dan Penyusunan Laporan Keuangan Akhir Tahun SKPD	Laporan Keuangan Akhir Tahun				5 dokumen	1 dokumen	4,872,000	1,740,000	Kota Yogyakarta, Umbulharjo, Muja Muju	PENDAPATAN ASLI DAERAH (PAD)	Memperkuat Stabilitas Polhukhankam Dan Transformasi Pelayanan Publik	Pemantapan Kinerja Aparatur dan Birokrasi	Pemerintah Kota Yogyakarta	1 dokumen	5,200,000	Dinas Pemadam Kebakaran dan Penyelamatan
1 05 01 2.02 07	Koordinasi dan Penyusunan Laporan Keuangan Bulanan/Triwulanan /Semesteran SKPD	Laporan Keuangan Bulanan/Semesteran				18 dokumen	18 dokumen	4,840,000	3,800,000	Kota Yogyakarta, Umbulharjo, Muja Muju	PENDAPATAN ASLI DAERAH (PAD)	Memperkuat Stabilitas Polhukhankam Dan Transformasi Pelayanan Publik	Pemantapan Kinerja Aparatur dan Birokrasi	Pemerintah Kota Yogyakarta	18 dokumen	5,200,000	Dinas Pemadam Kebakaran dan Penyelamatan
1 05 01 2.02 08	Penyusunan Pelaporan dan Analisis Prognosis Realisasi Anggaran	Laporan Prognosis Realisasi Anggaran				12 dokumen	1 dokumen	4,800,000	1,560,000	Kota Yogyakarta, Umbulharjo, Muja Muju	PENDAPATAN ASLI DAERAH (PAD)	Memperkuat Stabilitas Polhukhankam Dan Transformasi Pelayanan Publik	Pemantapan Kinerja Aparatur dan Birokrasi	Pemerintah Kota Yogyakarta	1 dokumen	5,200,000	Dinas Pemadam Kebakaran dan Penyelamatan
<b>1 05 01 2.06</b>	<b>Administrasi Umum Perangkat Daerah</b>	-	-	-	-	-	0 -	<b>372,727,316</b>	<b>553,133,986</b>						0 -	<b>141,900,000</b>	
1 05 01 2.06 01	Penyediaan Komponen Instalasi Listrik/Penerangan Bangunan Kantor	Pengadaan komponen instalasi listrik/penerangan bangunan kantor				11 jenis	11 jenis	6,221,750	6,221,750	Kota Yogyakarta, Umbulharjo, Muja Muju	PENDAPATAN ASLI DAERAH (PAD)	Memperkuat Stabilitas Polhukhankam Dan Transformasi Pelayanan Publik	Pemantapan Kinerja Aparatur dan Birokrasi	Pemerintah Kota Yogyakarta	11 jenis	8,800,000	Dinas Pemadam Kebakaran dan Penyelamatan
1 05 01 2.06 02	Penyediaan Peralatan dan Perlengkapan Kantor	Pengadaan Alat Tulis Kantor Pengadaan bahan dan alat Kebersihan Pengadaan Bahan Komputer/Printer Pengadaan pakaian dinas Pengadaan Pakaian Olahraga Pengadaan peralatan dan Perlengkapan Kantor Pengadaan Peralatan Rumah Tangga				65 jenis 8 jenis 8 jenis 2 jenis 2 jenis 7 jenis 5 jenis	65 jenis 8 jenis 8 jenis 2 jenis 2 jenis 7 jenis 5 jenis	165,882,666	411,172,236	Kota Yogyakarta, Umbulharjo, Muja Muju	PENDAPATAN ASLI DAERAH (PAD)	Memperkuat Stabilitas Polhukhankam Dan Transformasi Pelayanan Publik	Pemantapan Kinerja Aparatur dan Birokrasi	Pemerintah Kota Yogyakarta	65 jenis 8 jenis 8 jenis 2 jenis 2 jenis 7 jenis 5 jenis	89,100,000	Dinas Pemadam Kebakaran dan Penyelamatan
1 05 01 2.06 05	Penyediaan Barang Cetak dan Penggandaan	Belanja barang cetak Belanja penggandaan				91000 lembar 50 buah	91000 lembar 50 buah	18,792,900	18,880,000	Kota Yogyakarta, Umbulharjo, Muja Muju	PENDAPATAN ASLI DAERAH (PAD)	Memperkuat Stabilitas Polhukhankam Dan Transformasi Pelayanan Publik	Pemantapan Kinerja Aparatur dan Birokrasi	Pemerintah Kota Yogyakarta	91000 lembar 50 buah	22,000,000	Dinas Pemadam Kebakaran dan Penyelamatan
1 05 01 2.06 09	Penyelenggaraan Rapat Koordinasi dan Konsultasi SKPD	Penyediaan biaya perjalanan dinas luar daerah dan dalam daerah Penyediaan makan minum rapat				12 kali 1079 os	12 kali 1079 os	181,830,000	116,860,000	Kota Yogyakarta, Umbulharjo, Muja Muju	PENDAPATAN ASLI DAERAH (PAD)	Memperkuat Stabilitas Polhukhankam Dan Transformasi Pelayanan Publik	Pemantapan Kinerja Aparatur dan Birokrasi	Pemerintah Kota Yogyakarta	12 kali 1079 os	22,000,000	Dinas Pemadam Kebakaran dan Penyelamatan
<b>1 05 01 2.08</b>	<b>Penyediaan Jasa Penunjang Urusan Pemerintahan Daerah</b>	-	-	-	-	-	0 -	<b>174,880,000</b>	<b>171,035,175</b>						0 -	<b>259,400,000</b>	
1 05 01 2.08 01	Penyediaan Jasa Surat Menyurat	Pengadaan Meterai				340 lembar	340 lembar	2,100,000	2,100,000	Kota Yogyakarta, Umbulharjo, Muja Muju	PENDAPATAN ASLI DAERAH (PAD)	Memperkuat Stabilitas Polhukhankam Dan Transformasi Pelayanan Publik	Pemantapan Kinerja Aparatur dan Birokrasi	Pemerintah Kota Yogyakarta	340 lembar	2,000,000	Dinas Pemadam Kebakaran dan Penyelamatan
1 05 01 2.08 02	Penyediaan Jasa Komunikasi, Sumber Daya Air dan Listrik	Belanja rekening telepon Pengadaan pulsa telepon Kepala Dinas				12 bulan 12 bulan	12 bulan 12 bulan	9,000,000	6,600,000	Kota Yogyakarta, Umbulharjo, Muja Muju	PENDAPATAN ASLI DAERAH (PAD)	Memperkuat Stabilitas Polhukhankam Dan Transformasi Pelayanan Publik	Pemantapan Kinerja Aparatur dan Birokrasi	Pemerintah Kota Yogyakarta	12 bulan 12 bulan	99,000,000	Dinas Pemadam Kebakaran dan Penyelamatan
1 05 01 2.08 04	Penyediaan Jasa Pelayanan Umum Kantor	Belanja Biaya Transfer/Administrasi Bank Biaya Perijinan RPU Biaya Sewa Tempat/Lokasi RPU Pengadaan Higienis System Pengadaan Jasa Kebersihan				120 kali 1 tahun 2 lokasi 12 bulan 12 bulan	120 kali 1 tahun 2 lokasi 12 bulan 12 bulan	163,780,000	162,335,175	Kota Yogyakarta, Umbulharjo, Muja Muju	PENDAPATAN ASLI DAERAH (PAD)	Memperkuat Stabilitas Polhukhankam Dan Transformasi Pelayanan Publik	Pemantapan Kinerja Aparatur dan Birokrasi	Pemerintah Kota Yogyakarta	120 kali 1 tahun 2 lokasi 12 bulan 12 bulan	158,400,000	Dinas Pemadam Kebakaran dan Penyelamatan
<b>1 05 01 2.09</b>	<b>Pemeliharaan Barang Milik Daerah Penunjang Urusan Pemerintahan</b>	-	-	-	-	-	0 -	<b>498,042,000</b>	<b>454,525,500</b>						0 -	<b>298,155,000</b>	



**Penetapan Perubahan Rencana Kerja Pemerintah Daerah (RKPD)  
Kota Yogyakarta  
Tahun 2021**

Kode	Urusan/ Bidang Urusan/ Program/ Kegiatan/ Sub Kegiatan	Indikator Program/ Kegiatan/ Sub Kegiatan	Target Akhir Periode RPJMD	Realisasi Capaian RKPD Tahun 2019	Prakiraan Capaian Target RKPD Tahun 2020	Capaian Kinerja dan Kerangka Pendanaan						Kelompok Sasaran	Prakiraan Maju Rencana Tahun 2022		Perangkat Daerah Penanggung Jawab		
						Target 2021		Pagu Indikatif		Lokasi	Sumber Dana		Prioritas			Target	Pagu Indikatif
						Sebelum	Sesudah	Sebelum	Sesudah				Nasional	Daerah			
	<b>Daerah</b>																
1 05 01 2.09 01	Penyediaan Jasa Pemeliharaan, Biaya Pemeliharaan dan Pajak Kendaraan Perorangan Dinas atau Kendaraan Dinas Jabatan	Jasa Pemeliharaan Mobil Jabatan Pengujian KIR Kendaraan Operasioal Penyediaan bahan bakar minyak/gas kend roda 2 Penyediaan bahan bakar minyak/gas kend roda 4 Penyediaan jasa pemeliharaan kendaraan dinas/operasioal kend roda 2 Penyediaan Pelumas roda 2 Penyediaan Pelumas roda 4 Penyediaan penggantian suku cadang kend roda 2 Penyediaan penggantian suku cadang kend roda 4 Perpanjangan SIM pengemudi kendaraan PK Perpanjangan STNK				5 unit 28 kali 16 unit 5 unit 16 unit 16 unit 5 unit 16 unit 5 unit 2 kali 40 unit	5 unit 28 kali 16 unit 5 unit 16 unit 16 unit 5 unit 16 unit 5 unit 2 kali 40 unit	184,640,000	142,766,500	Kota Yogyakarta, Umbulharjo, Muja Muju	PENDAPATAN ASLI DAERAH (PAD)	Memperkuat Stabilitas Polhukhankam Dan Transformasi Pelayanan Publik	Pemantapan Kinerja Aparatur dan Birokrasi	Pemerintah Kota Yogyakarta	5 unit 28 kali 16 unit 5 unit 16 unit 16 unit 5 unit 16 unit 5 unit 2 kali 40 unit	78,155,000	Dinas Pemadam Kebakaran dan Penyelamatan
1 05 01 2.09 06	Pemeliharaan Peralatan dan Mesin Lainnya	Pemeliharaan peralatan kerja (komputer, laptop, printer, camera video, camera foto digital) Pemeliharaan perlengkapan kantor (genzet, AC, mebeleir, mesin ketik) Pemeliharaan RPU				5 jenis 4 jenis 1 tahun	5 jenis 4 jenis 1 tahun	113,402,000	113,102,000	Kota Yogyakarta, Umbulharjo, Muja Muju	PENDAPATAN ASLI DAERAH (PAD)	Memperkuat Stabilitas Polhukhankam Dan Transformasi Pelayanan Publik	Pemantapan Kinerja Aparatur dan Birokrasi	Pemerintah Kota Yogyakarta	5 jenis 4 jenis 1 tahun	20,000,000	Dinas Pemadam Kebakaran dan Penyelamatan
1 05 01 2.09 09	Pemeliharaan/Rehabilitasi Gedung Kantor dan Bangunan Lainnya	Penyediaan Jasa Pemeliharaan Gedung kantor				2 lokasi	2 lokasi	200,000,000	198,657,000	Kota Yogyakarta, Umbulharjo, Muja Muju	PENDAPATAN ASLI DAERAH (PAD)	Memperkuat Stabilitas Polhukhankam Dan Transformasi Pelayanan Publik	Pemantapan Kinerja Aparatur dan Birokrasi	Pemerintah Kota Yogyakarta	2 lokasi	200,000,000	Dinas Pemadam Kebakaran dan Penyelamatan
1 05 04	<b>PROGRAM PENCEGAHAN, PENANGGULANGAN, PENYELAMATAN KEBAKARAN DAN PENYELAMATAN NON KEBAKARAN</b>	Persentase edukasi proteksi kebakaran Persentase penanganan pemadaman dan penyelamatan di luar kota Persentase penyelamatan dan evakuasi pada kondisi membahayakan manusia (operasi darurat non kebakaran) Persentase rekomendasi proteksi kebakaran yang diproses tepat waktu Persentase tercapainya respon time pemadam kebakaran maksimum 15 menit	% % % %	% % % %	% % % %	97 % 100 % 100 % 99 % 100 %	97 % 100 % 100 % 99 % 100 %	5,589,045,000	6,041,385,300						97 % 100 % 100 % 99 % 100 %	6,378,000,000	
1 05 04 2.01	<b>Pencegahan, Pengendalian, Pemadaman, Penyelamatan, dan Penanganan Bahan Berbahaya dan Beracun Kebakaran dalam Daerah Kabupaten/Kota</b>	-	-	-	-	-	0 -	4,737,267,000	5,455,760,300						0 -	5,410,000,000	
1 05 04 2.01 01	Pencegahan Kebakaran dalam Daerah Kabupaten/Kota	DED hidran kering dan sistem fire alarm FGD evaluasi kegiatan pemeriksaan instalasi proteksi kebakaran Konstruksi Hidran Kampung Pemeliharaan hidran kampung				Dokumen kegiatan 1 lokasi 10 hidran 20 pemeriksaan 20 pemeriksaan 5 pemeriksaan	1 Dokumen kegiatan 1 lokasi 10 hidran 20 pemeriksaan 20 pemeriksaan 0 pemeriksaan	1,565,502,000	1,722,248,500	Kota Yogyakarta, Semua Kecamatan, Semua Kelurahan	PENDAPATAN ASLI DAERAH (PAD)	Membangun Lingkungan Hidup, Meningkatkan Ketahanan Bencana Dan Perubahan Iklim	Pembangunan Wilayah, Peningkatan infrastruktur, Tata Kota dan Lingkungan	Pemerintah Kota Yogyakarta	1 Dokumen 1 kegiatan 1 lokasi 10 hidran 20 pemeriksaan 20 pemeriksaan 0 pemeriksaan	2,000,000,000	Dinas Pemadam Kebakaran dan Penyelamatan

**Penetapan Perubahan Rencana Kerja Pemerintah Daerah (RKPD)  
Kota Yogyakarta  
Tahun 2021**

Kode	Urusan/ Bidang Urusan/ Program/ Kegiatan/ Sub Kegiatan	Indikator Program/ Kegiatan/ Sub Kegiatan	Target Akhir Periode RPJMD	Realisasi Capaian RKPD Tahun 2019	Prakiraan Capaian Target RKPD Tahun 2020	Capaian Kinerja dan Kerangka Pendanaan						Kelompok Sasaran	Prakiraan Maju Rencana Tahun 2022		Perangkat Daerah Penanggung Jawab		
						Target 2021		Pagu Indikatif		Lokasi	Sumber Dana		Prioritas			Target	Pagu Indikatif
						Sebelum	Sesudah	Sebelum	Sesudah				Nasional	Daerah			
		Pemeriksaan instalasi proteksi kebakaran Pemeriksaan peralatan proteksi kebakaran Pemeriksaan usaha dibidang proteksi kebakaran Peralatan instalasi proteksi kebakaran				jenis	14 jenis						14 jenis				
1 05 04 2.01 02	Pemadaman dan Pengendalian Kebakaran dalam Daerah Kabupaten/Kota	Operasional BBM dan pelumas mesin pompa dan peralatan PK Operasional BBM dan pelumas mobil pemadam kebakaran Pelatihan Rutin Bagi Petugas Pemadam Kebakaran (80 orang) Pelatihan Skill Competition (30 orang) Pengadaan APD Petugas Pemadam Kebakaran Pengadaan sarana radio komunikasi Pengadaan seragam petugas lapangan Pengadaan seragam petugas piket Pengadaan tenaga teknis pemadam kebakaran dan penyelamatan Pengadnan seragam petugas teknik Pengendalian operasional pemadaman : apel kesiapsiagaan, rapat skill competition Emergency Responce Team (ERT), rapat koordinas (180 orang) Perawatan APD petugas pemadam kebakaran Perawatan mesin pemadam kebakaran Perawatan mobil pemadam kebakaran Perawatan peralatan pemadam kebakaran Perawatan pompa air				11 unit 10 unit 6 kali 15 kali 45 unit 23 unit 36 buah 12 buah 12 orang 10 buah 1354 os 50 kali 15 unit 10 unit 68 unit 2 unit	11 unit 10 unit 6 kali 15 kali 152 unit 34 unit 61 buah 12 buah 12 orang 10 buah 2104 os 15 unit 10 unit 68 unit 2 unit	2,890,237,000	3,315,124,800	Kota Yogyakarta, Semua Kecamatan, Semua Kelurahan	PENDAPATAN ASLI DAERAH (PAD)	Membangun Lingkungan Hidup, Meningkatkan Ketahanan Bencana Dan Perubahan Iklim	Pembangunan Wilayah, Peningkatan infrastruktur, Tata Kota dan Lingkungan	Pemerintah Kota Yogyakarta	11 unit 10 unit 6 kali 15 kali 152 unit 34 unit 61 buah 12 buah 12 orang 10 buah 2104 os 50 kali 15 unit 10 unit 68 unit 2 unit	3,000,000,000	Dinas Pemadam Kebakaran dan Penyelamatan
1 05 04 2.01 03	Penyelamatan dan Evakuasi Korban Kebakaran dan Non Kebakaran	Operasional BBM dan pelumas mobil Penyelamatan Operasional BBM dan pelumas peralatan dan mesin penyelamat Pengadaan APD petugas penyelamat Pengadaan peralatan pendukung dan mesin penyelamatan Pengadaan seragam petugas penyelamatan Pengendalian operasional penyelamatan (26 orang) Perawatan mesin Penyelamatan Perawatan mobil Penyelamatan				1 unit 17 unit 18 unit 25 unit 15 set 22 os 7 unit 1 unit	1 unit 17 unit 37 unit 226 unit 15 set 72 os 7 unit 1 unit	224,028,000	360,887,000	Kota Yogyakarta, Semua Kecamatan, Semua Kelurahan	PENDAPATAN ASLI DAERAH (PAD)	Membangun Lingkungan Hidup, Meningkatkan Ketahanan Bencana Dan Perubahan Iklim	Pembangunan Wilayah, Peningkatan infrastruktur, Tata Kota dan Lingkungan	Pemerintah Kota Yogyakarta	1 unit 17 unit 37 unit 226 unit 15 set 72 os 7 unit 1 unit	300,000,000	Dinas Pemadam Kebakaran dan Penyelamatan
1 05 04 2.01 04	Penanganan Bahan Berbahaya dan Beracun Kebakaran dalam Daerah Kabupaten/Kota	Pengadaan alat pelindung diri (APD) petugas penanganan bahan berbahaya dan beracun				20 unit	20 unit	57,500,000	57,500,000	Kota Yogyakarta, Semua Kecamatan, Semua	PENDAPATAN ASLI DAERAH (PAD)	Membangun Lingkungan Hidup, Meningkatkan Ketahanan Bencana Dan Perubahan Iklim	Pembangunan Wilayah, Peningkatan infrastruktur, Tata Kota dan Lingkungan	Pemerintah Kota Yogyakarta	20 unit	110,000,000	Dinas Pemadam Kebakaran dan Penyelamatan

**Penetapan Perubahan Rencana Kerja Pemerintah Daerah (RKPD)  
Kota Yogyakarta  
Tahun 2021**

Kode	Urusan/ Bidang Urusan/ Program/ Kegiatan/ Sub Kegiatan	Indikator Program/ Kegiatan/ Sub Kegiatan	Target Akhir Periode RPJMD	Realisasi Capaian RKPD Tahun 2019	Prakiraan Capaian Target RKPD Tahun 2020	Capaian Kinerja dan Kerangka Pendanaan				Lokasi	Sumber Dana	Prioritas		Kelompok Sasaran	Prakiraan Maju Rencana Tahun 2022		Perangkat Daerah Penanggung Jawab				
						Target 2021		Pagu Indikatif				Nasional	Daerah		Target	Pagu Indikatif					
						Sebelum	Sesudah	Sebelum	Sesudah												
1 05 04 2.02	Inspeksi Peralatan Proteksi Kebakaran	-	-	-	-	0 -		117,088,000	50,000,000	Kelurahan				0 -	168,000,000						
1 05 04 2.02 01	Pendataan Sarana Prasarana Proteksi Kebakaran	Pendataan sarana prasarana proteksi kebakaran				1 dokumen	1 dokumen	50,000,000	50,000,000	Kota Yogyakarta, Semua Kecamatan, Semua Kelurahan	PENDAPATAN ASLI DAERAH (PAD)	Membangun Lingkungan Hidup, Meningkatkan Ketahanan Bencana Dan Perubahan Iklim	Pembangunan Wilayah, Peningkatan infrastruktur, Tata Kota dan Lingkungan	Masyarakat Kota Yogyakarta	1 dokumen	100,000,000	Dinas Pemadam Kebakaran dan Penyelamatan				
1 05 04 2.02 02	Penilaian Sarana Prasarana Proteksi Kebakaran	Penyusunan standar sarana prasarana PK dan Penyelamatan				1 dokumen	1 dokumen	67,088,000	0	Kota Yogyakarta, Semua Kecamatan, Semua Kelurahan	PENDAPATAN ASLI DAERAH (PAD)	Membangun Lingkungan Hidup, Meningkatkan Ketahanan Bencana Dan Perubahan Iklim	Pembangunan Wilayah, Peningkatan infrastruktur, Tata Kota dan Lingkungan	Masyarakat Kota Yogyakarta	1 dokumen	68,000,000	Dinas Pemadam Kebakaran dan Penyelamatan				
1 05 04 2.03	Investigasi Kejadian Kebakaran	-	-	-	-	0 -		369,085,000	45,525,000					0 -	400,000,000						
1 05 04 2.03 01	Investigasi Kejadian Kebakaran, meliputi Penelitian dan Pengujian Penyebab Kejadian Kebakaran	Bantuan Sosial musibah kebakaran Investigasi, inventarisasi dan taksasi kerugian kebakaran di Kota Yogyakarta Pengadaan pakaian kerja lapangan Pengadaan peralatan kerja investigasi				12 0 50 kejadian 30 unit 8 buah	0 0 50 kejadian 30 unit 17 buah	369,085,000	45,525,000	Kota Yogyakarta, Semua Kecamatan, Semua Kelurahan	PENDAPATAN ASLI DAERAH (PAD)	Membangun Lingkungan Hidup, Meningkatkan Ketahanan Bencana Dan Perubahan Iklim	Pembangunan Wilayah, Peningkatan infrastruktur, Tata Kota dan Lingkungan	Masyarakat Kota Yogyakarta	0 0 50 kejadian 30 unit 17 buah	400,000,000	Dinas Pemadam Kebakaran dan Penyelamatan				
1 05 04 2.04	Pemberdayaan Masyarakat dalam Pencegahan Kebakaran	-	-	-	-	0 -		365,605,000	490,100,000					0 -	400,000,000						
1 05 04 2.04 01	Pemberdayaan Masyarakat dalam Pencegahan dan Penanggulangan kebakaran melalui Sosialisasi dan Edukasi Masyarakat	Edukasi proteksi kebakaran bagi siswa KB/PAUD/TK/SD Kelembagaan Satlakar Pelantikan Satlakar Penyuluhan pencegahan dan penanggulangan kebakaran Simulasi Kebakaran				60 kali 45 kelurahan kali 45 kegiatan 1 kali	60 kali 45 kelurahan 1 kali 45 kegiatan 1 kali	365,605,000	490,100,000	Kota Yogyakarta, Semua Kecamatan, Semua Kelurahan	PENDAPATAN ASLI DAERAH (PAD)	Membangun Lingkungan Hidup, Meningkatkan Ketahanan Bencana Dan Perubahan Iklim	Pembangunan Wilayah, Peningkatan infrastruktur, Tata Kota dan Lingkungan	Masyarakat Kota Yogyakarta	60 kali 45 kelurahan 1 kali 45 kegiatan 1 kali	400,000,000	Dinas Pemadam Kebakaran dan Penyelamatan				
1	<b>URUSAN PEMERINTAHAN WAJIB YANG BERKAITAN DENGAN PELAYANAN DASAR</b>																				
1 05	<b>URUSAN PEMERINTAHAN BIDANG KETENTERAMAN DAN KETERTIBAN UMUM SERTA PERLINDUNGAN MASYARAKAT</b>														9,641,928,144	14,091,880,474				6,099,035,008	
1 05 01	<b>PROGRAM PENUNJANG URUSAN Pemerintahan DAERAH KABUPATEN/KOTA</b>	Hasil Penilaian SAKIP oleh Inspektorat	(Nilai >80 s.d 90)		(Nilai >80 s.d 90)	(Nilai >80 s.d 90)	A (Nilai >80 s.d 90)	3,964,231,658	4,613,769,658						A (Nilai >80 s.d 90)	2,128,636,708					
1 05 01 2.01	<b>Perencanaan, Penganggaran, dan Evaluasi Kinerja Perangkat Daerah</b>	-	-	-	-	0 -		17,213,750	15,995,000					0 -	11,129,000						
1 05 01 2.01 01	Penyusunan Dokumen Perencanaan Perangkat Daerah	Dokumen Renja OPD, Renja Perubahan OPD dan Review Renstra OPD Koordinasi dan sinkronisasi dalam rangka penyusunan dokumen perencanaan dan penganggaran				3 dokumen 24 kali	3 dokumen 24 kali	5,507,500	5,220,000	Kota Yogyakarta, Umbulharjo, Muja Muju	PENDAPATAN ASLI DAERAH (PAD)	Memperkuat Stabilitas Polhukhankam Dan Transformasi Pelayanan Publik	Pemantapan Kinerja Aparatur dan Birokrasi	Pemerintah Kota Yogyakarta	3 dokumen 24 kali	2,910,000	Badan Penanggulangan Bencana Daerah				
1 05 01 2.01 04	Koordinasi dan Penyusunan DPA-SKPD	RKA dan RKPA OPD, DPA dan DPPA OPD				4 dokumen	4 dokumen	3,487,500	3,150,000	Kota Yogyakarta, Umbulharjo, Muja Muju	PENDAPATAN ASLI DAERAH (PAD)	Memperkuat Stabilitas Polhukhankam Dan Transformasi Pelayanan Publik	Pemantapan Kinerja Aparatur dan Birokrasi	Pemerintah Kota Yogyakarta	4 dokumen	5,954,000	Badan Penanggulangan Bencana Daerah				
1 05 01 2.01 06	Koordinasi dan Penyusunan Laporan Capaian Kinerja dan Ikhtisar Realisasi Kinerja SKPD	Dokumen Evaluasi Kebijakan, Pelaksanaan, dan Hasil Renja OPD Triwulan I, II, III, dan IV Dokumen Evaluasi Pelaksanaan, Hasil Renstra OPD				6 dokumen 2 dokumen 12 dokumen 12 dokumen 4 dokumen	6 dokumen 2 dokumen 12 dokumen 12 dokumen 4 dokumen	8,218,750	7,625,000	Kota Yogyakarta, Umbulharjo, Muja Muju	PENDAPATAN ASLI DAERAH (PAD)	Memperkuat Stabilitas Polhukhankam Dan Transformasi Pelayanan Publik	Pemantapan Kinerja Aparatur dan Birokrasi	Pemerintah Kota Yogyakarta	6 dokumen 2 dokumen 12 dokumen 12 dokumen 4 dokumen	2,265,000	Badan Penanggulangan Bencana Daerah				

**Penetapan Perubahan Rencana Kerja Pemerintah Daerah (RKPD)  
Kota Yogyakarta  
Tahun 2021**

Kode	Urusan/ Bidang Urusan/ Program/ Kegiatan/ Sub Kegiatan	Indikator Program/ Kegiatan/ Sub Kegiatan	Target Akhir Periode RPJMD	Realisasi Capaian RKPD Tahun 2019	Prakiraan Capaian Target RKPD Tahun 2020	Capaian Kinerja dan Kerangka Pendanaan						Kelompok Sasaran	Prakiraan Maju Rencana Tahun 2022		Perangkat Daerah Penanggung Jawab		
						Target 2021		Pagu Indikatif		Lokasi	Sumber Dana		Prioritas			Target	Pagu Indikatif
						Sebelum	Sesudah	Sebelum	Sesudah				Nasional	Daerah			
		Laporan Capaian Kinerja dan Ikhtisar Realisasi Kinerja SKPD : Indeks Kepuasan Masyarakat, Sistem Pengendalian Internal Pemerintah, Laporan Capaian Fisik dan Keuangan Monitoring dan evaluasi kinerja bulanan Monitoring dan evaluasi kinerja tribulanan Pengelolaan Website OPD Penyusunan profil OPD, Perjanjian Kinerja dan Perubahan Perjanjian Kinerja				12 bulan 3 dokumen	12 bulan 3 dokumen							12 bulan 3 dokumen			
<b>1 05 01 2.02</b>	<b>Administrasi Keuangan Perangkat Daerah</b>	-	-	-	-	-	0 -	<b>2,750,776,470</b>	<b>3,104,033,220</b>					0 -	<b>1,784,302,508</b>		
1 05 01 2.02 01	Penyediaan Gaji dan Tunjangan ASN	Gaji dan tunjangan ASN				18 ASN	22 ASN	2,746,208,220	3,100,043,220	Kota Yogyakarta, Umbulharjo, Muja Muju	PENDAPATAN ASLI DAERAH (PAD)	Memperkuat Stabilitas Polhukhankam Dan Transformasi Pelayanan Publik	Pemantapan Kinerja Aparatur dan Birokrasi	Pemerintah Kota Yogyakarta	22 ASN	1,779,732,508	Badan Penanggulangan Bencana Daerah
1 05 01 2.02 04	Koordinasi dan Pelaksanaan Akuntansi SKPD	Akuntansi dan Pelaporan Keuangan : Neraca, Laporan Realisasi Anggaran, Laporan Operasional, Laporan Perubahan Ekuitas, Catatan Atas Laporan Keuangan				12 dokumen	12 dokumen	1,200,000	1,080,000	Kota Yogyakarta, Umbulharjo, Muja Muju	PENDAPATAN ASLI DAERAH (PAD)	Memperkuat Stabilitas Polhukhankam Dan Transformasi Pelayanan Publik	Pemantapan Kinerja Aparatur dan Birokrasi	Pemerintah Kota Yogyakarta	12 dokumen	1,200,000	Badan Penanggulangan Bencana Daerah
1 05 01 2.02 05	Koordinasi dan Penyusunan Laporan Keuangan Akhir Tahun SKPD	Laporan Keuangan Akhir Tahun				5 dokumen	5 dokumen	1,669,500	1,450,000	Kota Yogyakarta, Umbulharjo, Muja Muju	PENDAPATAN ASLI DAERAH (PAD)	Memperkuat Stabilitas Polhukhankam Dan Transformasi Pelayanan Publik	Pemantapan Kinerja Aparatur dan Birokrasi	Pemerintah Kota Yogyakarta	5 dokumen	1,670,000	Badan Penanggulangan Bencana Daerah
1 05 01 2.02 07	Koordinasi dan Penyusunan Laporan Keuangan Bulanan/Triwulanan /Semesteran SKPD	Laporan Keuangan Bulanan/Semesteran				12 dokumen	12 dokumen	1,200,000	1,080,000	Kota Yogyakarta, Umbulharjo, Muja Muju	PENDAPATAN ASLI DAERAH (PAD)	Memperkuat Stabilitas Polhukhankam Dan Transformasi Pelayanan Publik	Pemantapan Kinerja Aparatur dan Birokrasi	Pemerintah Kota Yogyakarta	12 dokumen	1,200,000	Badan Penanggulangan Bencana Daerah
1 05 01 2.02 08	Penyusunan Pelaporan dan Analisis Prognosis Realisasi Anggaran	Laporan Prognosis Realisasi Anggaran				1 dokumen	1 dokumen	498,750	380,000	Kota Yogyakarta, Umbulharjo, Muja Muju	PENDAPATAN ASLI DAERAH (PAD)	Memperkuat Stabilitas Polhukhankam Dan Transformasi Pelayanan Publik	Pemantapan Kinerja Aparatur dan Birokrasi	Pemerintah Kota Yogyakarta	1 dokumen	500,000	Badan Penanggulangan Bencana Daerah
<b>1 05 01 2.05</b>	<b>Administrasi Kepegawaian Perangkat Daerah</b>	-	-	-	-	-	0 -	<b>25,300,000</b>	<b>25,300,000</b>					0 -	<b>17,100,000</b>		
1 05 01 2.05 02	Pengadaan Pakaian Dinas Beserta Atribut Kelengkapannya	Pakaian dinas dan perlengkapannya				23 stel	23 stel	25,300,000	25,300,000	Kota Yogyakarta, Umbulharjo, Muja Muju	PENDAPATAN ASLI DAERAH (PAD)	Memperkuat Stabilitas Polhukhankam Dan Transformasi Pelayanan Publik	Pemantapan Kinerja Aparatur dan Birokrasi	Pemerintah Kota Yogyakarta	23 stel	17,100,000	Badan Penanggulangan Bencana Daerah
<b>1 05 01 2.06</b>	<b>Administrasi Umum Perangkat Daerah</b>	-	-	-	-	-	0 -	<b>169,802,318</b>	<b>178,702,318</b>					0 -	<b>91,020,000</b>		
1 05 01 2.06 01	Penyediaan Komponen Instalasi Listrik/Penerangan Bangunan Kantor	Komponen instalasi listrik/penerangan bangunan kantor				2 jenis	2 jenis	2,198,500	3,098,500	Kota Yogyakarta, Umbulharjo, Muja Muju	PENDAPATAN ASLI DAERAH (PAD)	Memperkuat Stabilitas Polhukhankam Dan Transformasi Pelayanan Publik	Pemantapan Kinerja Aparatur dan Birokrasi	Pemerintah Kota Yogyakarta	2 jenis	2,200,000	Badan Penanggulangan Bencana Daerah
1 05 01 2.06 02	Penyediaan Peralatan dan Perlengkapan Kantor	Alat tulis kantor Bahan-bahan komputer/printer				50 jenis 10 jenis	50 jenis 10 jenis	25,555,818	25,555,818	Kota Yogyakarta, Umbulharjo, Muja Muju	PENDAPATAN ASLI DAERAH (PAD)	Memperkuat Stabilitas Polhukhankam Dan Transformasi Pelayanan Publik	Pemantapan Kinerja Aparatur dan Birokrasi	Pemerintah Kota Yogyakarta	50 jenis 10 jenis	26,850,000	Badan Penanggulangan Bencana Daerah
1 05 01 2.06 05	Penyediaan Barang Cetak dan Penggandaan	Barang cetak yang tersedia Penggandaan surat-surat/dokumen				4 jenis 100000 lembar	4 jenis 140000 lembar	28,788,000	36,788,000	Kota Yogyakarta, Umbulharjo, Muja Muju	PENDAPATAN ASLI DAERAH (PAD)	Memperkuat Stabilitas Polhukhankam Dan Transformasi Pelayanan Publik	Pemantapan Kinerja Aparatur dan Birokrasi	Pemerintah Kota Yogyakarta	4 jenis 140000 lembar	28,800,000	Badan Penanggulangan Bencana Daerah
1 05 01 2.06 06	Penyediaan Bahan Bacaan dan Peraturan Perundang-undangan	Buku tentang kebencanaan Langganan surat kabar lokal sebanyak 1 jenis				9 jenis 12 bulan	9 jenis 12 bulan	1,890,000	1,890,000	Kota Yogyakarta, Umbulharjo, Muja Muju	PENDAPATAN ASLI DAERAH (PAD)	Memperkuat Stabilitas Polhukhankam Dan Transformasi Pelayanan Publik	Pemantapan Kinerja Aparatur dan Birokrasi	Pemerintah Kota Yogyakarta	9 jenis 12 bulan	1,900,000	Badan Penanggulangan Bencana Daerah

**Penetapan Perubahan Rencana Kerja Pemerintah Daerah (RKPD)  
Kota Yogyakarta  
Tahun 2021**

Kode	Urusan/ Bidang Urusan/ Program/ Kegiatan/ Sub Kegiatan	Indikator Program/ Kegiatan/ Sub Kegiatan	Target Akhir Periode RPJMD	Realisasi Capaian RKPD Tahun 2019	Prakiraan Capaian Target RKPD Tahun 2020	Capaian Kinerja dan Kerangka Pendanaan						Kelompok Sasaran	Prakiraan Maju Rencana Tahun 2022		Perangkat Daerah Penanggung Jawab		
						Target 2021		Pagu Indikatif		Lokasi	Sumber Dana		Prioritas			Target	Pagu Indikatif
						Sebelum	Sesudah	Sebelum	Sesudah				Nasional	Daerah			
1 05 01 2.06 09	Penyelenggaraan Rapat Koordinasi dan Konsultasi SKPD	Makan minum rapat Perjalanan dinas diklat (2 orang) Rapat koordinasi dan konsultasi dalam daerah (5 orang) Rapat koordinasi dan konsultasi luar daerah (Jawa) 2 orang Rapat koordinasi dan konsultasi luar Jawa (3 orang)				1,745 OS 3 kali 5 kali 2 kali 1 kali	1,745 OS 3 kali 5 kali 2 kali 1 kali	111,370,000	111,370,000	Kota Yogyakarta, Umbulharjo, Muja Muju	PENDAPATAN ASLI DAERAH (PAD)	Memperkuat Stabilitas Polhukhankam Dan Transformasi Pelayanan Publik	Pemantapan Kinerja Aparatur dan Birokrasi	Pemerintah Kota Yogyakarta	1,745 OS 3 kali 5 kali 2 kali 1 kali	31,270,000	Badan Penanggulangan Bencana Daerah
1 05 01 2.07	<b>Pengadaan Barang Milik Daerah Penunjang Urusan Pemerintah Daerah</b>	-	-	-	-	-	0 -	15,400,000	44,000,000					0 -	19,905,200		
1 05 01 2.07 05	Pengadaan Mebel	Pengadaan kursi kerja				9 unit	10 unit	5,400,000	6,000,000	Kota Yogyakarta, Umbulharjo, Muja Muju	PENDAPATAN ASLI DAERAH (PAD)	Memperkuat Stabilitas Polhukhankam Dan Transformasi Pelayanan Publik	Pemantapan Kinerja Aparatur dan Birokrasi	Pemerintah Kota Yogyakarta	10 unit	19,905,200	Badan Penanggulangan Bencana Daerah
1 05 01 2.07 06	Pengadaan Peralatan dan Mesin Lainnya	Komputer/C Komputer notebook Mesin Penghancur Kertas printer Scanner portable F4				unit 1 unit unit unit unit	2 unit 1 unit 1 unit 2 unit 1 unit	10,000,000	38,000,000	Kota Yogyakarta, Umbulharjo, Muja Muju	PENDAPATAN ASLI DAERAH (PAD)	Memperkuat Stabilitas Polhukhankam Dan Transformasi Pelayanan Publik	Pemantapan Kinerja Aparatur dan Birokrasi	Pemerintah Kota Yogyakarta	2 unit 1 unit 1 unit 2 unit 1 unit	0	Badan Penanggulangan Bencana Daerah
1 05 01 2.08	<b>Penyediaan Jasa Penunjang Urusan Pemerintahan Daerah</b>	-	-	-	-	-	0 -	184,959,120	184,959,120					0 -	65,180,000		
1 05 01 2.08 01	Penyediaan Jasa Surat Menyurat	Jumlah surat keluar JUmlah surat masuk Materai 3000 Materai 6000				1500 - 2000 - 200 buah 200 buah	0 - 0 - 200 buah 200 buah	1,800,000	1,800,000	Kota Yogyakarta, Umbulharjo, Muja Muju	PENDAPATAN ASLI DAERAH (PAD)	Memperkuat Stabilitas Polhukhankam Dan Transformasi Pelayanan Publik	Pemantapan Kinerja Aparatur dan Birokrasi	Pemerintah Kota Yogyakarta	0 - 0 - 200 buah 200 buah	1,800,000	Badan Penanggulangan Bencana Daerah
1 05 01 2.08 02	Penyediaan Jasa Komunikasi, Sumber Daya Air dan Listrik	Pembayaran rekening air Pembayaran rekening listrik Pembayaran rekening telepon				12 bulan 12 bulan 12 bulan	12 bulan 12 bulan 12 bulan	12,600,000	12,600,000	Kota Yogyakarta, Umbulharjo, Muja Muju	PENDAPATAN ASLI DAERAH (PAD)	Memperkuat Stabilitas Polhukhankam Dan Transformasi Pelayanan Publik	Pemantapan Kinerja Aparatur dan Birokrasi	Pemerintah Kota Yogyakarta	12 bulan 12 bulan 12 bulan	12,600,000	Badan Penanggulangan Bencana Daerah
1 05 01 2.08 04	Penyediaan Jasa Pelayanan Umum Kantor	Jasa kebersihan kantor Tenaga teknis				2 orang 3 orang	2 orang 3 orang	170,559,120	170,559,120	Kota Yogyakarta, Umbulharjo, Muja Muju	PENDAPATAN ASLI DAERAH (PAD)	Memperkuat Stabilitas Polhukhankam Dan Transformasi Pelayanan Publik	Pemantapan Kinerja Aparatur dan Birokrasi	Pemerintah Kota Yogyakarta	2 orang 3 orang	50,780,000	Badan Penanggulangan Bencana Daerah
1 05 01 2.09	<b>Pemeliharaan Barang Milik Daerah Penunjang Urusan Pemerintahan Daerah</b>	-	-	-	-	-	0 -	800,780,000	1,060,780,000					0 -	140,000,000		
1 05 01 2.09 01	Penyediaan Jasa Pemeliharaan, Biaya Pemeliharaan dan Pajak Kendaraan Perorangan Dinas atau Kendaraan Dinas Jabatan	Pembayaran pajak kendaraan roda 2 Pembayaran pajak kendaraan roda 3 Pembayaran pajak kendaraan roda 4 Pembayaran pajak kendaraan roda 6 Pemeliharaan kendaraan roda 2 Pemeliharaan kendaraan roda 3 Pemeliharaan kendaraan roda 4 Pemeliharaan kendaraan roda 6				8 unit 116 unit 13 unit 1 unit 8 unit 116 unit 13 unit 1 unit	8 unit 116 unit 13 unit 1 unit 8 unit 116 unit 13 unit 1 unit	393,830,000	453,830,000	Kota Yogyakarta, Umbulharjo, Muja Muju	PENDAPATAN ASLI DAERAH (PAD)	Memperkuat Stabilitas Polhukhankam Dan Transformasi Pelayanan Publik	Pemantapan Kinerja Aparatur dan Birokrasi	Pemerintah Kota Yogyakarta	8 unit 116 unit 13 unit 1 unit 8 unit 116 unit 13 unit 1 unit	33,000,000	Badan Penanggulangan Bencana Daerah
1 05 01 2.09 06	Pemeliharaan Peralatan dan Mesin Lainnya	Pemeliharaan AC Pemeliharaan komputer Pemeliharaan printer				4 unit 11 unit 8 unit	4 unit 11 unit 8 unit	6,950,000	6,950,000	Kota Yogyakarta, Umbulharjo, Muja Muju	PENDAPATAN ASLI DAERAH (PAD)	Memperkuat Stabilitas Polhukhankam Dan Transformasi Pelayanan Publik	Pemantapan Kinerja Aparatur dan Birokrasi	Pemerintah Kota Yogyakarta	4 unit 11 unit 8 unit	7,000,000	Badan Penanggulangan Bencana Daerah
1 05 01 2.09 09	Pemeliharaan/Rehabilitasi Gedung Kantor dan Bangunan Lainnya	Pemeliharaan gedung kantor Penataan ruang kantor				3 jenis jenis	3 jenis 1 jenis	400,000,000	600,000,000	Kota Yogyakarta, Umbulharjo, Muja Muju	PENDAPATAN ASLI DAERAH (PAD)	Memperkuat Stabilitas Polhukhankam Dan Transformasi Pelayanan Publik	Pemantapan Kinerja Aparatur dan Birokrasi	Pemerintah Kota Yogyakarta	3 jenis 1 jenis	100,000,000	Badan Penanggulangan Bencana Daerah

**Penetapan Perubahan Rencana Kerja Pemerintah Daerah (RKPD)  
Kota Yogyakarta  
Tahun 2021**

Kode	Urusan/ Bidang Urusan/ Program/ Kegiatan/ Sub Kegiatan	Indikator Program/ Kegiatan/ Sub Kegiatan	Target Akhir Periode RPJMD	Realisasi Capaian RKPD Tahun 2019	Prakiraan Capaian Target RKPD Tahun 2020	Capaian Kinerja dan Kerangka Pendanaan						Kelompok Sasaran	Prakiraan Maju Rencana Tahun 2022		Perangkat Daerah Penanggung Jawab		
						Target 2021		Pagu Indikatif		Lokasi	Sumber Dana		Prioritas			Target	Pagu Indikatif
						Sebelum	Sesudah	Sebelum	Sesudah				Nasional	Daerah			
1 05 03	<b>PROGRAM PENANGGULANGAN BENCANA</b>	Persentase bantuan rehabilitasi dan rekonstruksi yang diberikan pada kerusakan akibat bencana sesuai hasil verifikasi; Persentase kampung tangguh bencana Persentase korban bencana skala kota yang dievakuasi dengan menggunakan sarana dan prasarana tanggap darurat lengkap	% %		% %	100 ; 76,92 % %	100 ; 76,92 % 100 %	5,677,696,486	9,478,110,816					100 ; 76,92 % 100 %	3,970,398,300		
1 05 03 2.02	<b>Pelayanan Pencegahan dan Kesiapsiagaan Terhadap Bencana</b>	-	-	-	-	-	0 -	4,506,381,099	5,314,696,099					0 -	2,778,676,500		
1 05 03 2.02 02	Pelatihan Pencegahan dan Mitigasi Bencana Kabupaten/Kota	Pelatihan Penanggulangan Bencana (Pelatihan Komunikasi; Pelatihan PPGD; Pelatihan Vertical Rescue; Pelatihan Tenda; Pelatihan Chainsaw)				22 kali	22 kali	756,419,830	412,919,830	Kota Yogyakarta, Semua Kecamatan, Semua Kelurahan	PENDAPATAN ASLI DAERAH (PAD)	Membangun Lingkungan Hidup, Meningkatkan Ketahanan Bencana Dan Perubahan Iklim	Pembangunan Wilayah, Peningkatan infrastruktur, Tata Kota dan Lingkungan	Masyarakat Kota Yogyakarta	22 kali	756,408,000	Badan Penanggulangan Bencana Daerah
1 05 03 2.02 03	Pengendalian Operasi dan Penyediaan Sarana Prasarana Kesiapsiagaan Terhadap Bencana Kabupaten/Kota	Operasional PUSDALOPS PB Perawatan Peralatan Tanggap Darurat Pusat Data dan Pengendali Operasi Penanggulangan Bencana yang terselenggara Sarana kesiapsiagaan bencana (APD dan suplemen)				12 orang 39 unit 12 bulan jenis	12 orang 36 unit 12 bulan 2 jenis	1,635,793,880	1,902,693,880	Kota Yogyakarta, Semua Kecamatan, Semua Kelurahan	PENDAPATAN ASLI DAERAH (PAD) DAK Fisik - Bidang Kesehatan - Reguler - Pelayanan Kesehatan Dasar	Membangun Lingkungan Hidup, Meningkatkan Ketahanan Bencana Dan Perubahan Iklim	Pembangunan Wilayah, Peningkatan infrastruktur, Tata Kota dan Lingkungan	Masyarakat Kota Yogyakarta	12 orang 36 unit 12 bulan 2 jenis	237,520,000	Badan Penanggulangan Bencana Daerah
1 05 03 2.02 06	Penguatan Kapasitas Kawasan untuk Pencegahan dan Kesiapsiagaan	Chainsaw KTB Genset KTB HT VHF KTB Kendaraan Roda Tiga KTB Long Spinal Board KTB Pembentukan Kampung Tanggap Bencana Petunjuk arah jalur evakuasi dan titik kumpul (10 KTB dan 5 OPD) Pompa Air KTB				unit unit unit unit unit 15 KTB 122 buah unit	15 unit 15 unit 93 unit 15 unit 15 unit 15 KTB 223 buah 15 unit	1,646,242,849	2,504,017,849	Kota Yogyakarta, Semua Kecamatan, Semua Kelurahan	PENDAPATAN ASLI DAERAH (PAD)	Membangun Lingkungan Hidup, Meningkatkan Ketahanan Bencana Dan Perubahan Iklim	Pembangunan Wilayah, Peningkatan infrastruktur, Tata Kota dan Lingkungan	Masyarakat Kota Yogyakarta	15 unit 15 unit 93 unit 15 unit 15 unit 15 KTB 223 buah 15 unit	1,316,746,000	Badan Penanggulangan Bencana Daerah
1 05 03 2.02 07	Penanganan Pascabencana Kabupaten/Kota	Penanganan rekonstruksi pasca kejadian bencana Pendataan kerusakan pasca kejadian bencana Rehabilitasi infrastruktur/rumah rusak akibat kejadian bencana				2 lokasi 50 kejadian 12 lokasi	1 lokasi 50 kejadian 12 lokasi	445,093,040	460,873,040	Kota Yogyakarta, Semua Kecamatan, Semua Kelurahan	PENDAPATAN ASLI DAERAH (PAD)	Membangun Lingkungan Hidup, Meningkatkan Ketahanan Bencana Dan Perubahan Iklim	Pembangunan Wilayah, Peningkatan infrastruktur, Tata Kota dan Lingkungan	Masyarakat Kota Yogyakarta	1 lokasi 50 kejadian 12 lokasi	445,220,000	Badan Penanggulangan Bencana Daerah
1 05 03 2.02 08	Pengembangan Kapasitas Tim Reaksi Cepat (TRC) Bencana Kabupaten/Kota	Pelatihan Tim Reaksi Cepat (TRC) rutin tanggap darurat				4 kali	4 kali	22,831,500	34,191,500	Kota Yogyakarta, Semua Kecamatan, Semua Kelurahan	PENDAPATAN ASLI DAERAH (PAD)	Membangun Lingkungan Hidup, Meningkatkan Ketahanan Bencana Dan Perubahan Iklim	Pembangunan Wilayah, Peningkatan infrastruktur, Tata Kota dan Lingkungan	Masyarakat Kota Yogyakarta	4 kali	22,782,500	Badan Penanggulangan Bencana Daerah
1 05 03 2.03	<b>Pelayanan Penyelamatan dan Evakuasi Korban Bencana</b>	-	-	-	-	-	0 -	1,171,315,387	4,163,414,717					0 -	1,191,721,800		
1 05 03 2.03 02	Respon Cepat Darurat Bencana Kabupaten/Kota	Asesmen dan evakuasi awal bencana Bahan pakai habis keselamatan kerja (sabun cair, masker medis, tissue basah dan kering) Kelengkapan pengamanan kerja (Senter khusus outdoor (4 quad core LED), Gergaji Mesin, Sepatu Boot, Kacamata Kedap Air, Wearpack, Helm Safety Rescue, Sarung Tangan Evakuasi, Sepatu, Deker tangan dan kaki, Jas				50 kejadian jenis jenis bulan bulan 6 unit bulan 24 orang unit unit	50 kejadian 4 jenis 10 jenis 6 bulan 4 bulan 6 unit 6 unit 3 bulan 24 orang 59 unit 12 unit	1,078,406,637	2,950,888,317	Kota Yogyakarta, Semua Kecamatan, Semua Kelurahan	PENDAPATAN ASLI DAERAH (PAD) Dana Transfer Khusus - Dana Alokasi Khusus Fisik	Membangun Lingkungan Hidup, Meningkatkan Ketahanan Bencana Dan Perubahan Iklim	Pembangunan Wilayah, Peningkatan infrastruktur, Tata Kota dan Lingkungan	Masyarakat Kota Yogyakarta	50 kejadian 4 jenis 10 jenis 6 bulan 4 bulan 6 unit 3 bulan 24 orang 59 unit 12 unit	1,098,716,800	Badan Penanggulangan Bencana Daerah

**Penetapan Perubahan Rencana Kerja Pemerintah Daerah (RKPD)  
Kota Yogyakarta  
Tahun 2021**

Kode	Urusan/ Bidang Urusan/ Program/ Kegiatan/ Sub Kegiatan	Indikator Program/ Kegiatan/ Sub Kegiatan	Target Akhir Periode RPJMD	Realisasi Capaian RKPD Tahun 2019	Prakiraan Capaian Target RKPD Tahun 2020	Capaian Kinerja dan Kerangka Pendanaan						Kelompok Sasaran	Prakiraan Maju Rencana Tahun 2022		Perangkat Daerah Penanggung Jawab				
						Target 2021		Pagu Indikatif		Lokasi	Sumber Dana		Prioritas			Target	Pagu Indikatif		
						Sebelum	Sesudah	Sebelum	Sesudah				Nasional	Daerah					
		Hujan) Natura pelayanan penanganan Covid-19 (suplemen) Operasional dekontaminasi PMI Operasional mobil jenazah Operasional petugas pemakaman prokes Covid-19 Kemantren Operasional Tim Reaksi Cepat Peralatan dekontaminasi sprayer Peralatan dekontaminasi vakum Sarana pelayanan pemakaman prokes Covid-19 (APD, lakban, disinfektan, kantong jenazah)				jenis	4 jenis							4 jenis					
1 05 03 2.03 04	Penyediaan Logistik Penyelamatan dan Evakuasi Korban Bencana Kabupaten/Kota	Jamuan makan minum ke darurat Logistik Non Makanan (karung dan terpal) Logistik penanganan Covid-19 (Masker Fullface, Sarung Tangan Latex, Sarung Tangan Rubber, Lakban bening, Coverall Pemakaman, Sepatu Boot, Hazmat Penyemprotan, Peralatan Penyemprotan, Handsanitizer, Disinfektan) Natura pelayanan penanganan Covid-19 (makanan)				2000 OH 7 jenis jenis bulan	2000 OH 2 jenis 10 jenis 6 bulan	92,908,750	1,212,526,400	Kota Yogyakarta, Semua Kecamatan, Semua Kelurahan	PENDAPATAN ASLI DAERAH (PAD) Dana Transfer Khusus - Dana Alokasi Khusus Fisik	Membangun Lingkungan Hidup, Meningkatkan Ketahanan Bencana Dan Perubahan Iklim	Pembangunan Wilayah, Peningkatan infrastruktur, Tata Kota dan Lingkungan	Masyarakat Kota Yogyakarta	2000 OH 2 jenis 10 jenis 6 bulan	93,005,000	Badan Penanggulangan Bencana Daerah		
<b>1</b>	<b>URUSAN PEMERINTAHAN WAJIB YANG BERKAITAN DENGAN PELAYANAN DASAR</b>																		
<b>1 06</b>	<b>URUSAN PEMERINTAHAN BIDANG SOSIAL</b>																		
								<b>40,053,023,437</b>	<b>36,875,732,267</b>							<b>40,673,833,304</b>			
<b>1 06 01</b>	<b>PROGRAM PENUNJANG URUSAN Pemerintahan DAERAH KABUPATEN/KOTA</b>	Hasil Penilaian SAKIP oleh Inspektorat	(Nilai >80 s.d 90)		(Nilai >80 s.d 90)	(Nilai >80 s.d 90)	A (Nilai >80 s.d 90)	<b>13,679,543,227</b>	<b>13,520,479,232</b>					A (Nilai >80 s.d 90)	<b>13,719,704,234</b>				
<b>1 06 01 2.01</b>	<b>Perencanaan, Penggangan, dan Evaluasi Kinerja Perangkat Daerah</b>	-	-		-	-	0 -	<b>10,441,940</b>	<b>64,198,340</b>					0 -	<b>64,198,340</b>				
1 06 01 2.01 01	Penyusunan Dokumen Perencanaan Perangkat Daerah	Dokumen Renja OPD, Renja Perubahan OPD dan Review Renstra OPD						3 dokumen	3 dokumen	2,860,900	2,860,900	Kota Yogyakarta, Umbulharjo, Muja Muju	PENDAPATAN ASLI DAERAH (PAD)	Memperkuat Stabilitas Polhukhankam Dan Transformasi Pelayanan Publik	Pemantapan Kinerja Aparatur dan Birokrasi	Internal OPD Dinas Sosial Tenaga Kerja dan Transmigrasi	3 dokumen	2,860,900	Dinas Sosial Tenaga Kerja dan Transmigrasi
1 06 01 2.01 04	Koordinasi dan Penyusunan DPA-SKPD	Penyusunan RKA dan RKPA OPD, DPA dan DPPA OPD						4 dokumen	4 dokumen	2,460,900	2,460,900	Kota Yogyakarta, Umbulharjo, Muja Muju	PENDAPATAN ASLI DAERAH (PAD)	Memperkuat Stabilitas Polhukhankam Dan Transformasi Pelayanan Publik	Pemantapan Kinerja Aparatur dan Birokrasi	Internal OPD Dinas Sosial Tenaga Kerja dan Transmigrasi	4 dokumen	2,460,900	Dinas Sosial Tenaga Kerja dan Transmigrasi
1 06 01 2.01 06	Koordinasi dan Penyusunan Laporan Capaian Kinerja dan Ikhtisar Realisasi Kinerja SKPD	Dokumen Evaluasi Kebijakan, Pelaksanaan, dan Hasil Renja OPD Triwulan I, II, III, dan IV Dokumen Evaluasi Pelaksanaan, Hasil Renstra OPD Pengelolaan Website OPD Penyusunan Profil OPD, Perjanjian Kinerja dan Perubahan Perjanjian Kinerja						6 dokumen 2 dokumen 12 bulan 3 dokumen	6 dokumen 2 dokumen 12 bulan 4 dokumen	5,120,140	58,876,540	Kota Yogyakarta, Umbulharjo, Muja Muju	PENDAPATAN ASLI DAERAH (PAD)	Memperkuat Stabilitas Polhukhankam Dan Transformasi Pelayanan Publik	Pemantapan Kinerja Aparatur dan Birokrasi	Internal OPD Dinas Sosial Tenaga Kerja dan Transmigrasi	6 dokumen 2 dokumen 12 bulan 4 dokumen	58,876,540	Dinas Sosial Tenaga Kerja dan Transmigrasi
<b>1 06 01 2.02</b>	<b>Administrasi Keuangan Perangkat Daerah</b>	-	-		-	-	0 -	<b>10,573,003,322</b>	<b>10,304,436,320</b>					0 -	<b>10,304,436,320</b>				
1 06 01 2.02 01	Penyediaan Gaji dan Tunjangan ASN	Gaji dan Tunjangan ASN						81 ASN	81 ASN	10,569,515,322	10,303,216,320	Kota Yogyakarta, Umbulharjo, Muja Muju	PENDAPATAN ASLI DAERAH (PAD)	Memperkuat Stabilitas Polhukhankam Dan Transformasi Pelayanan Publik	Pemantapan Kinerja Aparatur dan Birokrasi	Internal OPD Dinas Sosial Tenaga Kerja dan Transmigrasi	81 ASN	10,303,216,320	Dinas Sosial Tenaga Kerja dan Transmigrasi

**Penetapan Perubahan Rencana Kerja Pemerintah Daerah (RKPD)  
Kota Yogyakarta  
Tahun 2021**

Kode	Urusan/ Bidang Urusan/ Program/ Kegiatan/ Sub Kegiatan	Indikator Program/ Kegiatan/ Sub Kegiatan	Target Akhir Periode RPJMD	Realisasi Capaian RKPD Tahun 2019	Prakiraan Capaian Target RKPD Tahun 2020	Capaian Kinerja dan Kerangka Pendanaan				Lokasi	Sumber Dana	Prioritas		Kelompok Sasaran	Prakiraan Maju Rencana Tahun 2022		Perangkat Daerah Penanggung Jawab
						Target 2021		Pagu Indikatif				Nasional	Daerah		Target	Pagu Indikatif	
						Sebelum	Sesudah	Sebelum	Sesudah								
1 06 01 2.02 04	Koordinasi dan Pelaksanaan Akuntansi SKPD	Akuntansi dan Pelaporan Keuangan : Neraca, Laporan Realisasi Anggaran, Laporan Operasional, Laporan Perubahan Ekuitas, Catatan Atas Laporan Keuangan Laporan Keuangan Akhir Tahun Laporan Keuangan Bulanan/Semesteran				5 dokumen 1 dokumen 12 dokumen	5 dokumen 1 dokumen 12 dokumen	3,488,000	1,220,000	Kota Yogyakarta, Umbulharjo, Muja Muju	PENDAPATAN ASLI DAERAH (PAD)	Memperkuat Stabilitas Polhukhankam Dan Transformasi Pelayanan Publik	Pemantapan Kinerja Aparatur dan Birokrasi	Internal OPD Dinas Sosial Tenaga Kerja dan Transmigrasi	5 dokumen 1 dokumen 12 dokumen	1,220,000	Dinas Sosial Tenaga Kerja dan Transmigrasi
1 06 01 2.02 05	Koordinasi dan Penyusunan Laporan Keuangan Akhir Tahun SKPD	Laporan Keuangan Akhir Tahun				1 dokumen	1 dokumen	0	0	Kota Yogyakarta, Umbulharjo, Muja Muju		Memperkuat Stabilitas Polhukhankam Dan Transformasi Pelayanan Publik	Pemantapan Kinerja Aparatur dan Birokrasi	Internal OPD Dinas Sosial Tenaga Kerja dan Transmigrasi	1 dokumen	0	Dinas Sosial Tenaga Kerja dan Transmigrasi
1 06 01 2.02 07	Koordinasi dan Penyusunan Laporan Keuangan Bulanan/Trivulanan /Semesteran SKPD	Laporan Keuangan Bulanan/Semesteran				12 dokumen	12 dokumen	0	0	Kota Yogyakarta, Umbulharjo, Muja Muju		Memperkuat Stabilitas Polhukhankam Dan Transformasi Pelayanan Publik	Pemantapan Kinerja Aparatur dan Birokrasi	Internal OPD Dinas Sosial Tenaga Kerja dan Transmigrasi	12 dokumen	0	Dinas Sosial Tenaga Kerja dan Transmigrasi
<b>1 06 01 2.06</b>	<b>Administrasi Umum Perangkat Daerah</b>	-	%		%	%	0 %	<b>819,917,319</b>	<b>1,052,378,759</b>						0 %	<b>1,052,378,761</b>	
1 06 01 2.06 01	Penyediaan Komponen Instalasi Listrik/Penerangan Bangunan Kantor	Komponen instalasi listrik/penerangan bangunan kantor yang tersedia				15 Kegiatan	15 Kegiatan	11,882,930	14,868,270	Kota Yogyakarta, Umbulharjo, Muja Muju	PENDAPATAN ASLI DAERAH (PAD)	Memperkuat Stabilitas Polhukhankam Dan Transformasi Pelayanan Publik	Pemantapan Kinerja Aparatur dan Birokrasi	Internal OPD Dinas Sosial Tenaga Kerja dan Transmigrasi	15 Kegiatan	14,868,270	Dinas Sosial Tenaga Kerja dan Transmigrasi
1 06 01 2.06 02	Penyediaan Peralatan dan Perlengkapan Kantor	Alat semprot desinfektant Alat tulis kantor Bahan Komputer Camera Video Conference CCTV 16 channel HP Android layanan kertas dan cover kitchen set Komputer kotak sterilizer dokumen laser pointer Icd proyektor Lemari es 2 pntu Meja kursi tamu sie data Mesin Bor Mesin Pengecek suhu sensor Microphone rpa monitor Komputer Perabot kantor Printer Laser Copy Scan rak besi siku arsip runnng text Scanner Televisi Wireless Microphone				buah 15 jenis jenis unit paket buah jenis set Komputer buah buah buah buah buah buah buah buah set Meja kursi tamu sie data Mesin Bor Mesin Pengecek suhu sensor Microphone rpa monitor Komputer Perabot kantor jenis buah unit buah buah set	2 buah 64 jenis 16 jenis 1 unit 1 paket 1 buah 6 jenis 1 set 2 buah 1 buah 1 buah 2 buah 1 buah 1 buah 1 buah 1 buah 1 set 1 buah 1 buah 1 unit 1 unit 2 buah 32 jenis 2 buah 10 unit 1 buah 1 buah 2 buah 1 set	373,416,889	551,431,489	Kota Yogyakarta, Umbulharjo, Muja Muju	PENDAPATAN ASLI DAERAH (PAD)	Memperkuat Stabilitas Polhukhankam Dan Transformasi Pelayanan Publik	Pemantapan Kinerja Aparatur dan Birokrasi	Internal OPD Dinas Sosial Tenaga Kerja dan Transmigrasi	2 buah 64 jenis 16 jenis 1 unit 1 paket 1 buah 6 jenis 1 set 2 buah 1 buah 1 buah 2 buah 1 buah 1 buah 2 buah 1 buah 1 set 1 buah 1 buah 1 unit 1 unit 2 buah 32 jenis 2 buah 10 unit 1 buah 1 buah 2 buah 1 set	551,431,489	Dinas Sosial Tenaga Kerja dan Transmigrasi
1 06 01 2.06 05	Penyediaan Barang Cetak dan Penggandaan	Barang cetak/penggandaan				15 Kegiatan	16 Kegiatan	27,177,500	42,644,000	Kota Yogyakarta, Umbulharjo, Muja Muju	PENDAPATAN ASLI DAERAH (PAD)	Memperkuat Stabilitas Polhukhankam Dan Transformasi Pelayanan Publik	Pemantapan Kinerja Aparatur dan Birokrasi	Internal OPD Dinas Sosial Tenaga Kerja dan Transmigrasi	16 Kegiatan	42,644,000	Dinas Sosial Tenaga Kerja dan Transmigrasi
1 06 01 2.06 06	Penyediaan Bahan Bacaan dan Peraturan Perundang-undangan	Buku bacaan dan peraturan perundang-undangan yang tersedia				12 buku	12 buku	6,900,000	6,900,000	Kota Yogyakarta, Umbulharjo, Muja Muju	PENDAPATAN ASLI DAERAH (PAD)	Memperkuat Stabilitas Polhukhankam Dan Transformasi Pelayanan Publik	Pemantapan Kinerja Aparatur dan Birokrasi	Internal OPD Dinas Sosial Tenaga Kerja dan Transmigrasi	12 buku	6,900,000	Dinas Sosial Tenaga Kerja dan Transmigrasi
1 06 01 2.06 09	Penyelenggaraan Rapat Koordinasi dan Konsultasi SKPD	Penyediaan makan dan minum rapat Rapat koordinasi/konsultasi				15 Kegiatan 14 Kegiatan	15 Kegiatan 15 Kegiatan	400,540,000	436,535,000	Kota Yogyakarta, Umbulharjo, Muja Muju	PENDAPATAN ASLI DAERAH (PAD)	Memperkuat Stabilitas Polhukhankam Dan Transformasi Pelayanan Publik	Pemantapan Kinerja Aparatur dan Birokrasi	Internal OPD Dinas Sosial Tenaga Kerja dan Transmigrasi	15 Kegiatan 15 Kegiatan	436,535,000	Dinas Sosial Tenaga Kerja dan Transmigrasi



**Penetapan Perubahan Rencana Kerja Pemerintah Daerah (RKPD)  
Kota Yogyakarta  
Tahun 2021**

Kode	Urusan/ Bidang Urusan/ Program/ Kegiatan/ Sub Kegiatan	Indikator Program/ Kegiatan/ Sub Kegiatan	Target Akhir Periode RPJMD	Realisasi Capaian RKPD Tahun 2019	Prakiraan Capaian Target RKPD Tahun 2020	Capaian Kinerja dan Kerangka Pendanaan						Kelompok Sasaran	Prakiraan Maju Rencana Tahun 2022		Perangkat Daerah Penanggung Jawab		
						Target 2021		Pagu Indikatif		Lokasi	Sumber Dana		Prioritas			Target	Pagu Indikatif
						Sebelum	Sesudah	Sebelum	Sesudah				Nasional	Daerah			
1 06 01 2.08	Penyediaan Jasa Penunjang Urusan Pemerintahan Daerah	-	%		%	%	0 %	1,860,346,646	1,556,346,813					0 %	1,755,571,813		
1 06 01 2.08 01	Penyediaan Jasa Surat Menyurat	Buku cheque Materai Surat keluar Surat masuk				2 buku 2500 lembar 3200 surat 4800 surat	2 buku 1190 lembar 3250 surat 4800 surat	12,050,000	12,200,000	Kota Yogyakarta, Umbulharjo, Muja Muju	PENDAPATAN ASLI DAERAH (PAD)	Memperkuat Stabilitas Polhukhankam Dan Transformasi Pelayanan Publik	Pemantapan Kinerja Aparatur dan Birokrasi	Internal OPD Dinas Sosial Tenaga Kerja dan Transmigrasi	2 buku 1190 lembar 3250 surat 4800 surat	11,925,000	Dinas Sosial Tenaga Kerja dan Transmigrasi
1 06 01 2.08 02	Penyediaan Jasa Komunikasi, Sumber Daya Air dan Listrik	Pembayaran listrik Pembayaran rekening telepon				unit 12 bulan	5 unit 12 bulan	10,200,000	15,900,000	Kota Yogyakarta, Umbulharjo, Muja Muju	PENDAPATAN ASLI DAERAH (PAD)	Memperkuat Stabilitas Polhukhankam Dan Transformasi Pelayanan Publik	Pemantapan Kinerja Aparatur dan Birokrasi	Internal OPD Dinas Sosial Tenaga Kerja dan Transmigrasi	5 unit 12 bulan	20,400,000	Dinas Sosial Tenaga Kerja dan Transmigrasi
1 06 01 2.08 04	Penyediaan Jasa Pelayanan Umum Kantor	Jasa kebersihan kantor Jasa pemeliharaan peralatan gedung/kantor Jasa pemeliharaan perlengkapan gedung/kantor dan jasa keamanan kantor Jasa pendukung administrasi perkantoran/keuangan				12 bulan 12 bulan 12 bulan 14 orang	12 bulan 12 bulan 12 bulan 14 orang	1,838,096,646	1,528,246,813	Kota Yogyakarta, Umbulharjo, Muja Muju	PENDAPATAN ASLI DAERAH (PAD)	Memperkuat Stabilitas Polhukhankam Dan Transformasi Pelayanan Publik	Pemantapan Kinerja Aparatur dan Birokrasi	Internal OPD Dinas Sosial Tenaga Kerja dan Transmigrasi	12 bulan 12 bulan 12 bulan 14 orang	1,723,246,813	Dinas Sosial Tenaga Kerja dan Transmigrasi
1 06 01 2.09	Pemeliharaan Barang Milik Daerah Penunjang Urusan Pemerintahan Daerah	-	%		%	%	0 %	415,834,000	543,119,000					0 %	543,119,000		
1 06 01 2.09 01	Penyediaan Jasa Pemeliharaan, Biaya Pemeliharaan dan Pajak Kendaraan Perorangan Dinas atau Kendaraan Dinas Jabatan	Belanja Bahan Bakar dan Pelumas Kendaraan dinas dan Genset Belanja Suku Cadang Kendaraan Dinas Pemeliharaan rutin/berkala kendaraan dinas/operasional STNK Kendaraan dinas/operasional yang diperpanjang izinnnya				12 Bulan 12 Bulan 60 Unit 62 unit	12 Bulan 12 Bulan 60 Unit 62 unit	415,834,000	348,119,000	Kota Yogyakarta, Umbulharjo, Muja Muju	PENDAPATAN ASLI DAERAH (PAD)	Memperkuat Stabilitas Polhukhankam Dan Transformasi Pelayanan Publik	Pemantapan Kinerja Aparatur dan Birokrasi	Internal OPD Dinas Sosial Tenaga Kerja dan Transmigrasi	12 Bulan 12 Bulan 60 Unit 62 unit	348,119,000	Dinas Sosial Tenaga Kerja dan Transmigrasi
1 06 01 2.09 09	Pemeliharaan/Rehabilitasi Gedung Kantor dan Bangunan Lainnya	jasa pemeliharaan gedung				kali	1 kali	0	195,000,000	Kota Yogyakarta, Umbulharjo, Muja Muju	PENDAPATAN ASLI DAERAH (PAD)	Memperkuat Stabilitas Polhukhankam Dan Transformasi Pelayanan Publik	Pemantapan Kinerja Aparatur dan Birokrasi	Internal OPD Dinas Sosial Tenaga Kerja dan Transmigrasi	1 kali	195,000,000	Dinas Sosial Tenaga Kerja dan Transmigrasi
1 06 02	PROGRAM PEMBERDAYAAN SOSIAL	Persentase Potensi dan Sumber Kesejahteraan Sosial (PSKS) yang aktif	90 %		86,80 %	88 %	88 %	747,479,357	616,527,007					88 %	743,776,500		
1 06 02 2.03	Pengembangan Potensi Sumber Kesejahteraan Sosial Daerah Kabupaten/Kota	-	%		%	%	0 %	747,479,357	616,527,007					0 %	743,776,500		
1 06 02 2.03 01	Peningkatan Kemampuan Potensi Pekerja Sosial Masyarakat Kewenangan Kabupaten/Kota	pelatihan BSD dan BSL Pemberdayaan TSKK PSM yang mendapat penyuluhan				1 kali 14 orang 1 kali	1 kali 14 orang 1 kali	221,238,750	221,238,750	Kota Yogyakarta, Semua Kecamatan, Semua Kelurahan	PENDAPATAN ASLI DAERAH (PAD)	Meningkatkan Sumber Daya Manusia Yang Berkualitas Dan Berdaya Saing	Peningkatan Kualitas Sumber Daya Manusia, Kesejahteraan Masyarakat, dan Penanggulangan Kemiskinan	PSKS yang aktif secara individu, lembaga atau jejaring	1 kali 14 orang 1 kali	234,909,000	Dinas Sosial Tenaga Kerja dan Transmigrasi
1 06 02 2.03 04	Peningkatan Kemampuan Potensi Sumber Kesejahteraan Sosial Kelembagaan Masyarakat Kewenangan Kabupaten/Kota	Bantuan operasional PSKS kepada K3S (Koordinasi Kesejahteraan Sosial), Persatuan Purnawirawan dan Wakawuri TNI dan Polisi (PEPABRI), Karang Taruna, PWRI, IPSM, Yayasan Anak Mandiri Kunjungan relawan kepada lansia melalui Jogja Sapa Lansia Musrenbang Tematik lansia Peringatan Hari Kesetiakawanan Sosial Nasional (HKSNS)				6 lembaga 50 lansia 14 kali 1 kali 945 orang 4 lokasi	6 lembaga 50 lansia 3 kali 1 kali 945 orang 3 lokasi	480,280,607	359,108,257	Kota Yogyakarta, Semua Kecamatan, Semua Kelurahan	PENDAPATAN ASLI DAERAH (PAD)	Meningkatkan Sumber Daya Manusia Yang Berkualitas Dan Berdaya Saing	Peningkatan Kualitas Sumber Daya Manusia, Kesejahteraan Masyarakat, dan Penanggulangan Kemiskinan	PSKS yang aktif secara individu, lembaga atau jejaring	6 lembaga 50 lansia 3 kali 1 kali 945 orang 3 lokasi	456,007,500	Dinas Sosial Tenaga Kerja dan Transmigrasi

**Penetapan Perubahan Rencana Kerja Pemerintah Daerah (RKPD)  
Kota Yogyakarta  
Tahun 2021**

Kode	Urusan/ Bidang Urusan/ Program/ Kegiatan/ Sub Kegiatan	Indikator Program/ Kegiatan/ Sub Kegiatan	Target Akhir Periode RPJMD	Realisasi Capaian RKPD Tahun 2019	Prakiraan Capaian Target RKPD Tahun 2020	Capaian Kinerja dan Kerangka Pendanaan						Kelompok Sasaran	Prakiraan Maju Rencana Tahun 2022		Perangkat Daerah Penanggung Jawab		
						Target 2021		Pagu Indikatif		Lokasi	Sumber Dana		Prioritas			Target	Pagu Indikatif
						Sebelum	Sesudah	Sebelum	Sesudah				Nasional	Daerah			
		PSKS (Karang Taruna, LKS, WKSBM) yang mendapat penyuluhan Sistem layanan dan rujukan terpadu (SLRT) di Kota dan 2 puskesmas															
1 06 02 2.03 05	Peningkatan Kemampuan Sumber Daya Manusia dan Penguatan Lembaga Konsultasi Kesejahteraan Keluarga (LK3)	Pelayanan Konsultasi Kesejahteraan Keluarga				600 orang	600 orang	45,960,000	36,180,000	Kota Yogyakarta, Semua Kecamatan, Semua Kelurahan	PENDAPATAN ASLI DAERAH (PAD)	Meningkatkan Sumber Daya Manusia Yang Berkualitas Dan Berdaya Saing	Peningkatan Kualitas Sumber Daya Manusia, Kesejahteraan Masyarakat, dan Penanggulangan Kemiskinan	PSKS yang aktif secara individu, lembaga atau jejaring	600 orang	52,860,000	Dinas Sosial Tenaga Kerja dan Transmigrasi
1 06 04	<b>PROGRAM REHABILITASI SOSIAL</b>	Persentase Pemerlu Pelayanan Kesejahteraan Sosial (PPKS) yang tertangani dengan advokasi dan rehabilitasi sosial; Persentase Pemerlu Pelayanan Kesejahteraan Sosial (PPKS) yang tertangani layanan kedaruratan sosial	87.01;100 %		70;- %	%	81;100 %	<b>8,161,379,718</b>	<b>8,910,892,718</b>						81;100 %	<b>8,200,998,718</b>	
1 06 04 2.01	<b>Rehabilitasi Sosial Dasar Penyandang Disabilitas Terlantar, Anak Terlantar, Lanjut Usia Terlantar, serta Gelandangan Pengemis di Luar Panti Sosial</b>	-	%		%	%	0 %	<b>2,094,427,644</b>	<b>819,314,644</b>						0 %	<b>1,037,749,644</b>	
1 06 04 2.01 01	Penyediaan Permakanan	Penyediaan Permakanan Anak PPKS				20 orang	20 orang	180,000,000	108,000,000	Kota Yogyakarta, Semua Kecamatan, Semua Kelurahan	PENDAPATAN ASLI DAERAH (PAD)	Meningkatkan Sumber Daya Manusia Yang Berkualitas Dan Berdaya Saing	Peningkatan Kualitas Sumber Daya Manusia, Kesejahteraan Masyarakat, dan Penanggulangan Kemiskinan	Pemerlu Pelayanan Kesejahteraan Sosial (PPKS) yang Tertangani	20 orang	108,000,000	Dinas Sosial Tenaga Kerja dan Transmigrasi
1 06 04 2.01 02	Penyediaan Sandang	Penyediaan Sandang bagi Anak Terlantar/Anak Jalanan				20 orang	20 orang	10,000,000	10,000,000	Kota Yogyakarta, Semua Kecamatan, Semua Kelurahan	PENDAPATAN ASLI DAERAH (PAD)	Meningkatkan Sumber Daya Manusia Yang Berkualitas Dan Berdaya Saing	Peningkatan Kualitas Sumber Daya Manusia, Kesejahteraan Masyarakat, dan Penanggulangan Kemiskinan	Pemerlu Pelayanan Kesejahteraan Sosial (PPKS) yang Tertangani	20 orang	10,000,000	Dinas Sosial Tenaga Kerja dan Transmigrasi
1 06 04 2.01 03	Penyediaan Alat Bantu	Penyediaan Alat Bantu bagi Penyandang Disabilitas				13 orang	13 orang	55,000,000	1,000,000	Kota Yogyakarta, Semua Kecamatan, Semua Kelurahan	PENDAPATAN ASLI DAERAH (PAD)	Meningkatkan Sumber Daya Manusia Yang Berkualitas Dan Berdaya Saing	Peningkatan Kualitas Sumber Daya Manusia, Kesejahteraan Masyarakat, dan Penanggulangan Kemiskinan	Pemerlu Pelayanan Kesejahteraan Sosial (PPKS) yang Tertangani	13 orang	1,000,000	Dinas Sosial Tenaga Kerja dan Transmigrasi
1 06 04 2.01 05	Pemberian Bimbingan Fisik, Mental, Spiritual, dan Sosial	Bantuan Modal Usaha untuk KUBE Pengembangan Bimtek Manajemen Usaha E warong KUBE jasa Bimtek Pengembangan KUBE Bimtek Penumbuhan KUBE Pendampingan masyarakat miskin dan rentan yang tergabung dalam KUBE (404 KUBE) dan USEP (54 USEP) di 45 kelurahan				20 kelompok 25 kelompok 20 kelompok 20 orang 458 kelompok	0 kelompok 25 kelompok 20 kelompok 0 orang 458 kelompok	1,111,367,480	435,267,480	Kota Yogyakarta, Semua Kecamatan, Semua Kelurahan	PENDAPATAN ASLI DAERAH (PAD)	Meningkatkan Sumber Daya Manusia Yang Berkualitas Dan Berdaya Saing	Peningkatan Kualitas Sumber Daya Manusia, Kesejahteraan Masyarakat, dan Penanggulangan Kemiskinan	Pemerlu Pelayanan Kesejahteraan Sosial (PPKS) yang Tertangani	0 kelompok 25 kelompok 20 kelompok 0 orang 458 kelompok	653,702,480	Dinas Sosial Tenaga Kerja dan Transmigrasi
1 06 04 2.01 06	Pemberian Bimbingan Sosial kepada Keluarga Penyandang Disabilitas Terlantar, Anak Terlantar, Lanjut Usia Terlantar, serta Gelandangan Pengemis dan Masyarakat	Pemberian Motivasi, dan Pelatihan Singkat bagi Keluarga Penyandang Disabilitas Pemberian Motivasi, dan Pelatihan Singkat bagi Keluarga Penyandang Sakit Jiwa Temu Penguatan Kapasitas Anak Terlantar dan Keluarga				40 orang 20 orang 150 orang	20 orang 20 orang 100 orang	218,061,332	72,834,832	Kota Yogyakarta, Semua Kecamatan, Semua Kelurahan	PENDAPATAN ASLI DAERAH (PAD)	Meningkatkan Sumber Daya Manusia Yang Berkualitas Dan Berdaya Saing	Peningkatan Kualitas Sumber Daya Manusia, Kesejahteraan Masyarakat, dan Penanggulangan Kemiskinan	Pemerlu Pelayanan Kesejahteraan Sosial (PPKS) yang Tertangani	20 orang 20 orang 100 orang	72,834,832	Dinas Sosial Tenaga Kerja dan Transmigrasi

**Penetapan Perubahan Rencana Kerja Pemerintah Daerah (RKPD)  
Kota Yogyakarta  
Tahun 2021**

Kode	Urusan/ Bidang Urusan/ Program/ Kegiatan/ Sub Kegiatan	Indikator Program/ Kegiatan/ Sub Kegiatan	Target Akhir Periode RPJMD	Realisasi Capaian RKPD Tahun 2019	Prakiraan Capaian Target RKPD Tahun 2020	Capaian Kinerja dan Kerangka Pendanaan						Kelompok Sasaran	Prakiraan Maju Rencana Tahun 2022		Perangkat Daerah Penanggung Jawab		
						Target 2021		Pagu Indikatif		Lokasi	Sumber Dana		Prioritas			Target	Pagu Indikatif
						Sebelum	Sesudah	Sebelum	Sesudah				Nasional	Daerah			
1 06 04 2.01 07	Fasilitasi Pembuatan Nomor Induk Kependudukan, Akta Kelahiran, Surat Nikah, dan Kartu Identitas Anak	Pemberian Akses Pembuatan Nomor Induk Kependudukan, Akta Kelahiran, dan Kartu Identitas Anak bagi Anak Terlantar dan Anak Jalanan				5 anak	5 anak	12,650,000	5,760,000	Kota Yogyakarta, Semua Kecamatan, Semua Kelurahan	PENDAPATAN ASLI DAERAH (PAD)	Meningkatkan Sumber Daya Manusia Yang Berkualitas Dan Berdaya Saing	Peningkatan Kualitas Sumber Daya Manusia, Kesejahteraan Masyarakat, dan Penanggulangan Kemiskinan	Pemerlu Pelayanan Kesejahteraan Sosial (PPKS) yang Tertangani	5 anak	5,760,000	Dinas Sosial Tenaga Kerja dan Transmigrasi
1 06 04 2.01 08	Pemberian Akses ke Layanan Pendidikan dan Kesehatan Dasar	Akses Pelayanan Jamkesus Terpadu bagi Penyandang Disabilitas Pemantauan Pemenuhan Hak Penyandang Disabilitas oleh Komite Perlindungan dan Pemenuhan Hak Penyandang Disabilitas melalui Workshop, Penumbuhan Kecamatan Inklusi di Kemantren Mergangsan, Pakualaman, Gondomanan, dan Ngampilan, serta Bimtek Forum Kecamatan Inklusi (FKI)				300 orang 12 bulan	150 orang 12 bulan	414,118,832	181,126,332	Kota Yogyakarta, Semua Kecamatan, Semua Kelurahan	PENDAPATAN ASLI DAERAH (PAD)	Meningkatkan Sumber Daya Manusia Yang Berkualitas Dan Berdaya Saing	Peningkatan Kualitas Sumber Daya Manusia, Kesejahteraan Masyarakat, dan Penanggulangan Kemiskinan	Pemerlu Pelayanan Kesejahteraan Sosial (PPKS) yang Tertangani	150 orang 12 bulan	181,126,332	Dinas Sosial Tenaga Kerja dan Transmigrasi
1 06 04 2.01 10	Pemberian Layanan Kedaruratan	Operasional Pelayanan Kedaruratan sosial				20 kali	5 kali	80,200,000	1,586,000	Kota Yogyakarta, Semua Kecamatan, Semua Kelurahan	PENDAPATAN ASLI DAERAH (PAD)	Meningkatkan Sumber Daya Manusia Yang Berkualitas Dan Berdaya Saing	Peningkatan Kualitas Sumber Daya Manusia, Kesejahteraan Masyarakat, dan Penanggulangan Kemiskinan	Pemerlu Pelayanan Kesejahteraan Sosial (PPKS) yang Tertangani	5 kali	1,586,000	Dinas Sosial Tenaga Kerja dan Transmigrasi
1 06 04 2.01 11	Pemberian Pelayanan Penelusuran Keluarga	Penelusuran Keluarga untuk Anak Terlantar				5 anak	5 anak	8,770,000	1,440,000	Kota Yogyakarta, Semua Kecamatan, Semua Kelurahan	PENDAPATAN ASLI DAERAH (PAD)	Meningkatkan Sumber Daya Manusia Yang Berkualitas Dan Berdaya Saing	Peningkatan Kualitas Sumber Daya Manusia, Kesejahteraan Masyarakat, dan Penanggulangan Kemiskinan	Pemerlu Pelayanan Kesejahteraan Sosial (PPKS) yang Tertangani	5 anak	1,440,000	Dinas Sosial Tenaga Kerja dan Transmigrasi
1 06 04 2.01 12	Pemberian Layanan Rujukan	Layanan Rujukan untuk Anak Terlantar ke Lembaga Sosial				2 anak	2 anak	4,260,000	2,300,000	Kota Yogyakarta, Semua Kecamatan, Semua Kelurahan	PENDAPATAN ASLI DAERAH (PAD)	Meningkatkan Sumber Daya Manusia Yang Berkualitas Dan Berdaya Saing	Peningkatan Kualitas Sumber Daya Manusia, Kesejahteraan Masyarakat, dan Penanggulangan Kemiskinan	Pemerlu Pelayanan Kesejahteraan Sosial (PPKS) yang Tertangani	2 anak	2,300,000	Dinas Sosial Tenaga Kerja dan Transmigrasi
1 06 04 2.02	<b>Rehabilitasi Sosial Penyandang Masalah Kesejahteraan Sosial (PMKS) Lainnya Bukan Korban HIV/AIDS dan NAPZA di Luar Panti Sosial</b>	-	-	-	-	-	0 -	<b>6,066,952,074</b>	<b>8,091,578,074</b>						0 -	<b>7,163,249,074</b>	
1 06 04 2.02 02	Pemberian Layanan Kedaruratan	Bantuan Sosial Orang Terlantar kehabisan bekal dalam perjalanan Bantuan Sosial Santunan Kematian sebesar @ Rp. 3.000.000,- Layanan TRC PMKS Pelayanan pemakaman jenazah terlantar Pelayanan santunan kematian Pelayanan Shelter Gemawang Penanganan Orang Terlantar kehabisan bekal dalam perjalanan				140 orang 12 bulan 30 orang 600 orang 34 orang 140 orang	0 orang 0 orang 12 bulan 30 orang 600 orang 34 orang 140 orang	4,313,040,242	6,734,007,242	Kota Yogyakarta, Semua Kecamatan, Semua Kelurahan	PENDAPATAN ASLI DAERAH (PAD)	Meningkatkan Sumber Daya Manusia Yang Berkualitas Dan Berdaya Saing	Peningkatan Kualitas Sumber Daya Manusia, Kesejahteraan Masyarakat, dan Penanggulangan Kemiskinan	Pemerlu Pelayanan Kesejahteraan Sosial (PPKS) yang Tertangani	0 orang 0 orang 12 bulan 30 orang 600 orang 34 orang 140 orang	5,805,678,242	Dinas Sosial Tenaga Kerja dan Transmigrasi
1 06 04 2.02 07	Pemberian Bimbingan Fisik, Mental, Spiritual, dan Sosial	Pemberian Bantuan Sosial Asistensi Sosial Penyandang Disabilitas Pemberian Motivasi, dan Pelatihan Singkat bagi Korban Tindak Kekerasan Pemberian Motivasi, dan Pelatihan Singkat, bagi				300 orang 40 kali 20 orang 20 kali 20 orang 15 kali	300 orang 2 kali 20 orang 1 kali 20 orang 1 kali	1,692,425,000	1,298,404,000	Kota Yogyakarta, Semua Kecamatan, Semua Kelurahan	PENDAPATAN ASLI DAERAH (PAD)	Meningkatkan Sumber Daya Manusia Yang Berkualitas Dan Berdaya Saing	Peningkatan Kualitas Sumber Daya Manusia, Kesejahteraan Masyarakat, dan Penanggulangan Kemiskinan	Pemerlu Pelayanan Kesejahteraan Sosial (PPKS) yang Tertangani	300 orang 2 kali 20 orang 1 kali 20 orang 1 kali	1,298,404,000	Dinas Sosial Tenaga Kerja dan Transmigrasi

**Penetapan Perubahan Rencana Kerja Pemerintah Daerah (RKPD)  
Kota Yogyakarta  
Tahun 2021**

Kode	Urusan/ Bidang Urusan/ Program/ Kegiatan/ Sub Kegiatan	Indikator Program/ Kegiatan/ Sub Kegiatan	Target Akhir Periode RPJMD	Realisasi Capaian RKPD Tahun 2019	Prakiraan Capaian Target RKPD Tahun 2020	Capaian Kinerja dan Kerangka Pendanaan						Kelompok Sasaran	Prakiraan Maju Rencana Tahun 2022		Perangkat Daerah Penanggung Jawab		
						Target 2021		Pagu Indikatif		Lokasi	Sumber Dana		Prioritas			Target	Pagu Indikatif
						Sebelum	Sesudah	Sebelum	Sesudah				Nasional	Daerah			
		Penyandang Disabilitas Mampu Latih Pemberian Motivasi, dan Pelatihan Singkat bagi Perempuan Rawan Sosial Ekonomi Pemberian Motivasi, dan Pelatihan Singkat bagi Warga Rentan Hidup di Jalan Rentan Gelandangan Pengemis (Gepeng) Pemberian Motivasi Mental, Spiritual, dan Sosial bagi Anak Berhadapan Hukum (ABH)															
1 06 04 2.02 10	Pemberian Akses ke Layanan Pendidikan dan Kesehatan Dasar	Rekomendasi Keringanan Biaya Pendidikan (100 Orang) dan Penjaminan Kesehatan (50 Orang) bagi Warga Miskin				150 orang	150 orang	61,486,832	59,166,832	Kota Yogyakarta, Semua Kecamatan, Semua Kelurahan	PENDAPATAN ASLI DAERAH (PAD)	Meningkatkan Sumber Daya Manusia Yang Berkualitas Dan Berdaya Saing	Peningkatan Kualitas Sumber Daya Manusia, Kesejahteraan Masyarakat, dan Penanggulangan Kemiskinan	Pemerlu Pelayanan Kesejahteraan Sosial (PPKS) yang Tertangani	150 orang	59,166,832	Dinas Sosial Tenaga Kerja dan Transmigrasi
1 06 05	<b>PROGRAM PERLINDUNGAN DAN JAMINAN SOSIAL</b>	Persentase Pemerlu Pelayanan Kesejahteraan Sosial (PPKS) terlantar yang tertangani Persentase Pemerlu Pelayanan Kesejahteraan Sosial (PPKS) yang memperoleh perlindungan dan jaminan sosial	100 % 87.34 %		- % 80 %	% 87.30 %	100 % 87.30 %	17,160,417,303	13,655,278,478						100 % 87.30 %	17,689,318,852	
1 06 05 2.01	<b>Pemeliharaan Anak-Anak Terlantar</b>	-	%		%	%	0 %	12,450,000	12,450,000						0 %	12,450,000	
1 06 05 2.01 03	Pemantauan terhadap Pelaksanaan Pemeliharaan Anak Terlantar	Pendampingan dan Monev penerapan Standar Nasional Pengasuhan Anak di LKSA.				16 LKSA	16 LKSA	12,450,000	12,450,000	Kota Yogyakarta, Semua Kecamatan, Semua Kelurahan	PENDAPATAN ASLI DAERAH (PAD)	Meningkatkan Sumber Daya Manusia Yang Berkualitas Dan Berdaya Saing	Peningkatan Kualitas Kesejahteraan Masyarakat, dan Penanggulangan Kemiskinan	Pemeliharaan anak-anak terlantar	16 LKSA	12,450,000	Dinas Sosial Tenaga Kerja dan Transmigrasi
1 06 05 2.02	<b>Pengelolaan Data Fakir Miskin Cakupan Daerah Kabupaten/Kota</b>	-	-		-	-	0 -	17,147,967,303	13,642,828,478						0 -	17,676,868,852	
1 06 05 2.02 01	Pendataan Fakir Miskin Cakupan Daerah Kabupaten/Kota	Verifikasi dan Validasi data Bantuan Iuran Jaminan Kesehatan (PBIJK) Verifikasi dan Validasi Data Terpadu Kesejahteraan Sosial (DTKS) Verifikasi, validasi dan analisa data Keluarga Sasaran Jaminan Perlindungan Sosial (KSJPS) Verifikasi, validasi dan analisa data Pemerlu Pelayanan Kesejahteraan Sosial (PPKS) dan Potensi Sumber Kesejahteraan Sosial (PSKS)				1 dokumen 1 dokumen 1 dokumen 2 dokumen	1 dokumen 1 dokumen 1 dokumen 2 dokumen	1,427,734,589	742,991,064	Kota Yogyakarta, Semua Kecamatan, Semua Kelurahan	PENDAPATAN ASLI DAERAH (PAD)	Meningkatkan Sumber Daya Manusia Yang Berkualitas Dan Berdaya Saing	Peningkatan Kualitas Sumber Daya Manusia, Kesejahteraan Masyarakat, dan Penanggulangan Kemiskinan	KSJPS, PPKS & PSKS, PBI JK, DTKS	1 dokumen 1 dokumen 1 dokumen 2 dokumen	742,991,064	Dinas Sosial Tenaga Kerja dan Transmigrasi
1 06 05 2.02 03	Fasilitasi Bantuan Sosial Kesejahteraan Keluarga	Bantuan Modal Usaha untuk KUBE Pengembangan Bantuan Sosial Asistensi Sosial Lanjut Usia Miskin untuk pemenuhan kebutuhan dasar selama 12 bulan sebesar @ Rp 180,000,- Bantuan Sosial warga Terdampak Covid-19 Penyaluran bantuan Asistensi Sosial Lanjut Usia Miskin untuk pemenuhan kebutuhan dasar Penyaluran bantuan Program Keluarga Harapan				20 Kelompok 6672 orang 3082 keluarga 6672 orang 11068 KPM 13133 KPM	0 Kelompok 3773 orang 3107 keluarga 3773 orang 10227 KPM 17962 KPM	15,516,017,714	12,695,847,414	Kota Yogyakarta, Semua Kecamatan, Semua Kelurahan	PENDAPATAN ASLI DAERAH (PAD)	Meningkatkan Sumber Daya Manusia Yang Berkualitas Dan Berdaya Saing	Peningkatan Kualitas Sumber Daya Manusia, Kesejahteraan Masyarakat, dan Penanggulangan Kemiskinan	KSJPS, PPKS & PSKS, PBI JK, DTKS	0 Kelompok 3773 orang 3107 keluarga 3773 orang 10227 KPM 17962 KPM	16,610,312,788	Dinas Sosial Tenaga Kerja dan Transmigrasi

**Penetapan Perubahan Rencana Kerja Pemerintah Daerah (RKPD)  
Kota Yogyakarta  
Tahun 2021**

Kode	Urusan/ Bidang Urusan/ Program/ Kegiatan/ Sub Kegiatan	Indikator Program/ Kegiatan/ Sub Kegiatan	Target Akhir Periode RPJMD	Realisasi Capaian RKPD Tahun 2019	Prakiraan Capaian Target RKPD Tahun 2020	Capaian Kinerja dan Kerangka Pendanaan						Kelompok Sasaran	Prakiraan Maju Rencana Tahun 2022		Perangkat Daerah Penanggung Jawab		
						Target 2021		Pagu Indikatif		Lokasi	Sumber Dana		Prioritas			Target	Pagu Indikatif
						Sebelum	Sesudah	Sebelum	Sesudah				Nasional	Daerah			
		Penyaluran Program sembako															
1 06 05 2.02 04	Fasilitasi Bantuan Pengembangan Ekonomi Masyarakat	Assesment calon penerima Usaha Ekonomi Produktif (UEP) PKH Graduasi Bantuan Modal Usaha untuk Penguatan UEP PKH Bantuan Modal Usaha untuk UEP PKH				50 KPM 50 KPM 16 KPM	50 KPM 50 KPM 16 KPM	204,215,000	203,990,000	Kota Yogyakarta, Semua Kecamatan, Semua Kelurahan	PENDAPATAN ASLI DAERAH (PAD)	Meningkatkan Sumber Daya Manusia Yang Berkualitas Dan Berdaya Saing	Peningkatan Kualitas Sumber Daya Manusia, Kesejahteraan Masyarakat, dan Penanggulangan Kemiskinan	KSJPS, PPKS & PSKS, PBI JK, DTKS	50 KPM 50 KPM 16 KPM	323,565,000	Dinas Sosial Tenaga Kerja dan Transmigrasi
<b>1 06 06</b>	<b>PROGRAM PENANGANAN BENCANA</b>	Persentase korban bencana yang tertangani	100 %		- %	100 %	100 %	<b>271,398,832</b>	<b>139,749,832</b>						100 %	<b>287,230,000</b>	
1 06 06 2.01	Perlindungan Sosial Korban Bencana Alam dan Sosial Kabupaten/Kota	-	%		%	%	0 %	<b>97,204,832</b>	<b>94,579,832</b>						0 %	<b>98,660,000</b>	
1 06 06 2.01 01	Penyediaan Makanan	Pengadaan dan Pengelolaan Bufferstock logistik bencana target				5 jenis	5 jenis	84,854,832	84,029,832	Kota Yogyakarta, Semua Kecamatan, Semua Kelurahan	PENDAPATAN ASLI DAERAH (PAD)	Meningkatkan Sumber Daya Manusia Yang Berkualitas Dan Berdaya Saing	Peningkatan Kualitas Sumber Daya Manusia, Kesejahteraan Masyarakat, dan Penanggulangan Kemiskinan	Korban Bencana Alam dan Sosial	5 jenis	85,140,000	Dinas Sosial Tenaga Kerja dan Transmigrasi
1 06 06 2.01 02	Penyediaan Sandang	Pengadaan dan Pengelolaan Bufferstock sandang bagi korban bencana				184 paket	184 paket	9,200,000	9,200,000	Kota Yogyakarta, Semua Kecamatan, Semua Kelurahan	PENDAPATAN ASLI DAERAH (PAD)	Meningkatkan Sumber Daya Manusia Yang Berkualitas Dan Berdaya Saing	Peningkatan Kualitas Sumber Daya Manusia, Kesejahteraan Masyarakat, dan Penanggulangan Kemiskinan	Korban Bencana Alam dan Sosial	184 paket	9,200,000	Dinas Sosial Tenaga Kerja dan Transmigrasi
1 06 06 2.01 04	Penanganan Khusus bagi Kelompok Rentan	Pendampingan dan pemenuhan kebutuhan kelompok rentan				14 kecamatan	14 kecamatan	1,575,000	675,000	Kota Yogyakarta, Semua Kecamatan, Semua Kelurahan	PENDAPATAN ASLI DAERAH (PAD)	Meningkatkan Sumber Daya Manusia Yang Berkualitas Dan Berdaya Saing	Peningkatan Kualitas Sumber Daya Manusia, Kesejahteraan Masyarakat, dan Penanggulangan Kemiskinan	Korban Bencana Alam dan Sosial	14 kecamatan	2,160,000	Dinas Sosial Tenaga Kerja dan Transmigrasi
1 06 06 2.01 05	Pelayanan Dukungan Psikososial	Pendampingan Dukungan Psikososial				14 kecamatan	14 kecamatan	1,575,000	675,000	Kota Yogyakarta, Semua Kecamatan, Semua Kelurahan	PENDAPATAN ASLI DAERAH (PAD)	Meningkatkan Sumber Daya Manusia Yang Berkualitas Dan Berdaya Saing	Peningkatan Kualitas Sumber Daya Manusia, Kesejahteraan Masyarakat, dan Penanggulangan Kemiskinan	Korban Bencana Alam dan Sosial	14 kecamatan	2,160,000	Dinas Sosial Tenaga Kerja dan Transmigrasi
<b>1 06 06 2.02</b>	<b>Penyelenggaraan Pemberdayaan Masyarakat terhadap Kesiapsiagaan Bencana Kabupaten/Kota</b>	-	%		%	%	0 %	<b>174,194,000</b>	<b>45,170,000</b>						0 %	<b>188,570,000</b>	
1 06 06 2.02 01	Koordinasi, Sosialisasi dan Pelaksanaan Kampung Siaga Bencana	Operasional Kampung Siaga Bencana				3 KSB	3 KSB	13,977,000	2,160,000	Kota Yogyakarta, Semua Kecamatan, Semua Kelurahan	PENDAPATAN ASLI DAERAH (PAD)	Meningkatkan Sumber Daya Manusia Yang Berkualitas Dan Berdaya Saing	Peningkatan Kualitas Sumber Daya Manusia, Kesejahteraan Masyarakat, dan Penanggulangan Kemiskinan	Korban Bencana, kelembagaan dan jejaring penanganan bencana	3 KSB	14,100,000	Dinas Sosial Tenaga Kerja dan Transmigrasi
1 06 06 2.02 02	Koordinasi, Sosialisasi dan Pelaksanaan Taruna Siaga Bencana	Operasional TAGANA Operasional Tenaga Pelopor Perdamaian Penguatan Kapasitas personil Taruna Siaga Bencana Penyebarluasan media informasi kebencanaan				57 Tagana 35 orang 57 Tagana 14 kecamatan	57 Tagana 35 orang 57 Tagana 14 kecamatan	160,217,000	43,010,000	Kota Yogyakarta, Semua Kecamatan, Semua Kelurahan	PENDAPATAN ASLI DAERAH (PAD)	Meningkatkan Sumber Daya Manusia Yang Berkualitas Dan Berdaya Saing	Peningkatan Kualitas Sumber Daya Manusia, Kesejahteraan Masyarakat, dan Penanggulangan Kemiskinan	Korban Bencana, kelembagaan dan jejaring penanganan bencana	57 Tagana 35 orang 57 Tagana 14 kecamatan	174,470,000	Dinas Sosial Tenaga Kerja dan Transmigrasi
<b>1 06 07</b>	<b>PROGRAM PENGELOLAAN TAMAN MAKAM PAHLAWAN</b>	Persentase makam pahlawan yang terpelihara	100 %		- %	100 %	100 %	<b>32,805,000</b>	<b>32,805,000</b>						100 %	<b>32,805,000</b>	
1 06 07 2.01	Pemeliharaan Taman Makam Pahlawan Nasional Kabupaten/Kota	-	%		%	%	0 %	<b>32,805,000</b>	<b>32,805,000</b>						0 %	<b>32,805,000</b>	

**Penetapan Perubahan Rencana Kerja Pemerintah Daerah (RKPD)  
Kota Yogyakarta  
Tahun 2021**

Kode	Urusan/ Bidang Urusan/ Program/ Kegiatan/ Sub Kegiatan	Indikator Program/ Kegiatan/ Sub Kegiatan	Target Akhir Periode RPJMD	Realisasi Capaian RKPD Tahun 2019	Prakiraan Capaian Target RKPD Tahun 2020	Capaian Kinerja dan Kerangka Pendanaan						Kelompok Sasaran	Prakiraan Maju Rencana Tahun 2022		Perangkat Daerah Penanggung Jawab		
						Target 2021		Pagu Indikatif		Lokasi	Sumber Dana		Prioritas			Target	Pagu Indikatif
						Sebelum	Sesudah	Sebelum	Sesudah				Nasional	Daerah			
1 06 07 2.01 02	Pemeliharaan Taman Makam Pahlawan Nasional Kabupaten/Kota	Perawatan makam pahlawan selama 12 bulan				9 makam	9 makam	32,805,000	32,805,000	Kota Yogyakarta, Umbulharjo, Semaki	PENDAPATAN ASLI DAERAH (PAD)	Memperkuat Stabilitas Polihukhankam Dan Transformasi Pelayanan Publik	Pemantapan Kinerja Aparatur dan Birokrasi	Makam pahlawan yang terpelihara	9 makam	32,805,000	Dinas Sosial Tenaga Kerja dan Transmigrasi
<b>2</b>	<b>URUSAN PEMERINTAHAN WAJIB YANG TIDAK BERKAITAN DENGAN PELAYANAN DASAR</b>																
<b>2 07</b>	<b>URUSAN PEMERINTAHAN BIDANG TENAGA KERJA</b>																
<b>2 07 02</b>	<b>PROGRAM PERENCANAAN TENAGA KERJA</b>																
2 07 02	PROGRAM PERENCANAAN TENAGA KERJA	Persentase peningkatan kinerja Rencana Tenaga Kerja (RTK)	66.61 %	- %		65.48 %	65.48 %	160,938,400	160,938,400						65.48 %	160,938,400	
2 07 02 2.01	Penyusunan Rencana Tenaga Kerja (RTK)	-	%	%	%	0 %		160,938,400	160,938,400						0 %	160,938,400	
2 07 02 2.01 01	Penyusunan Rencana Tenaga Kerja Makro	Data Penganggur Kota Yogyakarta Perencanaan Tenaga Kerja Daerah yang disusun				1 Dokumen	1 Dokumen	160,938,400	160,938,400	Kota Yogyakarta, Semua Kecamatan, Semua Kelurahan	PENDAPATAN ASLI DAERAH (PAD)	Memperkuat Ketahanan Ekonomi Untuk Pertumbuhan Yang Berkualitas dan Berkeadilan	Peningkatan Pertumbuhan Ekonomi	Perencanaan tenaga kerja daerah	1 Dokumen	160,938,400	Dinas Sosial Tenaga Kerja dan Transmigrasi
2 07 03	PROGRAM PELATIHAN KERJA DAN PRODUKTIVITAS TENAGA KERJA	Persentase Penempatan Peserta Pelatihan Berbasis Kompetensi di sektor Formal dan Non Formal	91,40 %	- %		91,00 %	91,00 %	1,607,854,750	1,599,928,910						91,00 %	1,848,098,525	
2 07 03 2.01	Pelaksanaan Pelatihan berdasarkan Unit Kompetensi	-	%	%	%	0 %		1,468,342,050	1,468,342,050						0 %	1,705,670,125	
2 07 03 2.01 01	Proses Pelaksanaan Pendidikan dan Pelatihan Keterampilan bagi Pencari Kerja berdasarkan Kluster Kompetensi	Pencari Kerja yang Mendapat Pelatihan Keterampilan				320 orang	320 orang	1,468,342,050	1,468,342,050	Kota Yogyakarta, Semua Kecamatan, Semua Kelurahan	PENDAPATAN ASLI DAERAH (PAD)	Memperkuat Ketahanan Ekonomi Untuk Pertumbuhan Yang Berkualitas dan Berkeadilan	Peningkatan Pertumbuhan Ekonomi	Pencari kerja (penganggur), calon tenaga kerja & tenaga kerja yg ingin meningkatkan kompetensinya	320 orang	1,705,670,125	Dinas Sosial Tenaga Kerja dan Transmigrasi
2 07 03 2.02	Pembinaan Lembaga Pelatihan Kerja Swasta	-	%	%	%	0 %		117,131,200	115,881,200						0 %	120,046,900	
2 07 03 2.02 01	Pembinaan Lembaga Pelatihan Kerja Swasta	Lembaga Pelatihan Kerja yang Dibina				30 LPK	30 LPK	117,131,200	115,881,200	Kota Yogyakarta, Semua Kecamatan, Semua Kelurahan	PENDAPATAN ASLI DAERAH (PAD)	Memperkuat Ketahanan Ekonomi Untuk Pertumbuhan Yang Berkualitas dan Berkeadilan	Peningkatan Pertumbuhan Ekonomi	Lembaga Pelatihan Kerja	30 LPK	120,046,900	Dinas Sosial Tenaga Kerja dan Transmigrasi
2 07 03 2.04	Konsultasi Produktivitas pada Perusahaan Kecil	-	%	%	%	0 %		22,381,500	15,705,660						0 %	22,381,500	
2 07 03 2.04 01	Pelaksanaan Konsultasi Produktivitas kepada Perusahaan Kecil	Perusahaan, IKM dan UKM yang Ditingkatkan Produktivitasnya				50 Perusahaan/IKM/UKM	50 Perusahaan/IKM/UKM	22,381,500	15,705,660	Kota Yogyakarta, Semua Kecamatan, Semua Kelurahan	PENDAPATAN ASLI DAERAH (PAD)	Memperkuat Ketahanan Ekonomi Untuk Pertumbuhan Yang Berkualitas dan Berkeadilan	Peningkatan Pertumbuhan Ekonomi	perusahaan, UKM & IKM	20 Perusahaan/IKM/UKM	22,381,500	Dinas Sosial Tenaga Kerja dan Transmigrasi
2 07 04	PROGRAM PENEMPATAN TENAGA KERJA	Persentase penempatan tenaga kerja	70.18 %	62.50 %		68.18 %	68.18 %	873,876,000	873,876,000						68.18 %	873,906,000	
2 07 04 2.01	Pelayanan Antarkerja di Daerah Kabupaten/Kota	-	%	%	%	0 %		551,238,000	564,788,000						0 %	564,788,000	
2 07 04 2.01 03	Penyuluhan dan Bimbingan Jabatan bagi Pencari Kerja	Pembekalan calon pencari kerja SMK bertanda daftar BKK				300 orang	500 orang	18,450,000	32,000,000	Kota Yogyakarta, Semua Kecamatan, Semua Kelurahan	PENDAPATAN ASLI DAERAH (PAD)	Memperkuat Ketahanan Ekonomi Untuk Pertumbuhan Yang Berkualitas dan Berkeadilan	Peningkatan Pertumbuhan Ekonomi	Pencari kerja termasuk anak sekolah menengah atas	500 orang	32,000,000	Dinas Sosial Tenaga Kerja dan Transmigrasi
2 07 04 2.01 05	Perluasan Kesempatan Kerja	Tenaga kerja mandiri dan tenaga kerja lokal yang mengikuti padat karya				148 orang	148 orang	532,788,000	532,788,000	Kota Yogyakarta, Semua Kecamatan, Semua Kelurahan	PENDAPATAN ASLI DAERAH (PAD)	Memperkuat Ketahanan Ekonomi Untuk Pertumbuhan Yang Berkualitas dan Berkeadilan	Peningkatan Pertumbuhan Ekonomi	Pencari kerja termasuk anak sekolah menengah atas	148 orang	532,788,000	Dinas Sosial Tenaga Kerja dan Transmigrasi

**Penetapan Perubahan Rencana Kerja Pemerintah Daerah (RKPD)  
Kota Yogyakarta  
Tahun 2021**

Kode	Urusan/ Bidang Urusan/ Program/ Kegiatan/ Sub Kegiatan	Indikator Program/ Kegiatan/ Sub Kegiatan	Target Akhir Periode RPJMD	Realisasi Capaian RKPD Tahun 2019	Prakiraan Capaian Target RKPD Tahun 2020	Capaian Kinerja dan Kerangka Pendanaan				Lokasi	Sumber Dana	Prioritas		Kelompok Sasaran	Prakiraan Maju Rencana Tahun 2022		Perangkat Daerah Penanggung Jawab
						Target 2021		Pagu Indikatif				Nasional	Daerah		Target	Pagu Indikatif	
						Sebelum	Sesudah	Sebelum	Sesudah								
2 07 04 2.03	Pengelolaan Informasi Pasar Kerja	-	%		%	%	0 %	295,968,000	282,418,000						0 %	282,448,000	
2 07 04 2.03 02	Pelayanan dan Penyediaan Informasi Pasar Kerja Online	Diseminasi dan sinkronisasi data Forum Bursa Kerja Khusus (BKK) Tenaga kerja yang ditempatkan melalui informasi Pasar Kerja				25 BKK 1150 orang	25 BKK 600 orang	178,018,000	164,468,000	Kota Yogyakarta, Semua Kecamatan, Semua Kelurahan	PENDAPATAN ASLI DAERAH (PAD)	Memperkuat Ketahanan Ekonomi Untuk Pertumbuhan Yang Berkualitas dan Berkeadilan	Peningkatan Pertumbuhan Ekonomi	Tenaga kerja	25 BKK 600 orang	164,498,000	Dinas Sosial Tenaga Kerja dan Transmigrasi
2 07 04 2.03 03	Job Fair/Bursa Kerja	Laporan penempatan tenaga kerja peserta Pameran Bursa Kerja (Job Fair)				40 laporan perusahaan	40 laporan perusahaan	117,950,000	117,950,000	Kota Yogyakarta, Semua Kecamatan, Semua Kelurahan	PENDAPATAN ASLI DAERAH (PAD)	Memperkuat Ketahanan Ekonomi Untuk Pertumbuhan Yang Berkualitas dan Berkeadilan	Peningkatan Pertumbuhan Ekonomi	Tenaga kerja	40 laporan perusahaan	117,950,000	Dinas Sosial Tenaga Kerja dan Transmigrasi
2 07 04 2.05	Penerbitan Perpanjangan IMTA yang Lokasi Kerja dalam 1 (satu) Daerah Kabupaten/Kota	-	%		%	%	0 %	26,670,000	26,670,000						0 %	26,670,000	
2 07 04 2.05 01	Koordinasi dan Sinkronisasi Perpanjangan IMTA yang Lokasi Kerja dalam 1 (satu) Daerah Kabupaten/Kota	Sinkronisasi Perpanjangan Izin Mempekerjakan Tenaga Kerja Asing (IMTA) yang lokasi kerja di Kota Yogyakarta				50 Perusahaan	50 Perusahaan	26,670,000	26,670,000	Kota Yogyakarta, Semua Kecamatan, Semua Kelurahan	PENDAPATAN ASLI DAERAH (PAD)	Memperkuat Ketahanan Ekonomi Untuk Pertumbuhan Yang Berkualitas dan Berkeadilan	Peningkatan Pertumbuhan Ekonomi	Pelayanan/Penempatan tenaga kerja asing	50 Perusahaan	26,670,000	Dinas Sosial Tenaga Kerja dan Transmigrasi
2 07 05	PROGRAM HUBUNGAN INDUSTRIAL	Persentase perusahaan yang sudah mempunyai sarana hubungan industrial	38.26 %		34.85 %	37.26 %	37.26 %	702,746,000	719,901,000						37.26 %	719,901,000	
2 07 05 2.01	Pengesahan Peraturan Perusahaan dan Pendaftaran Perjanjian Kerja Bersama untuk Perusahaan yang hanya Beroperasi dalam 1 (satu) Daerah Kabupaten/Kota	-	%		%	%	0 %	297,166,000	314,321,000						0 %	314,321,000	
2 07 05 2.01 01	Pengesahan Peraturan Perusahaan bagi Perusahaan	Pengesahan Peraturan Perusahaan				50 SK	50 SK	21,510,000	20,350,000	Kota Yogyakarta, Semua Kecamatan, Semua Kelurahan	PENDAPATAN ASLI DAERAH (PAD)	Memperkuat Ketahanan Ekonomi Untuk Pertumbuhan Yang Berkualitas dan Berkeadilan	Peningkatan Pertumbuhan Ekonomi	Masyarakat, Calon Tenaga Kerja, Pekerja/buruh & Pengusaha/managemen, Serikat Pekerja, APINDO	50 SK	20,350,000	Dinas Sosial Tenaga Kerja dan Transmigrasi
2 07 05 2.01 02	Pendaftaran Perjanjian Kerjasama bagi Perusahaan	Pendaftaran Perjanjian Kerja Bersama				10 perusahaan	10 perusahaan	10,360,000	9,200,000	Kota Yogyakarta, Semua Kecamatan, Semua Kelurahan	PENDAPATAN ASLI DAERAH (PAD)	Memperkuat Ketahanan Ekonomi Untuk Pertumbuhan Yang Berkualitas dan Berkeadilan	Peningkatan Pertumbuhan Ekonomi	Masyarakat, Calon Tenaga Kerja, Pekerja/buruh & Pengusaha/managemen, Serikat Pekerja, APINDO	10 perusahaan	9,200,000	Dinas Sosial Tenaga Kerja dan Transmigrasi
2 07 05 2.01 03	Penyelenggaraan Pendataan dan Informasi Sarana Hubungan Industrial dan Jaminan Sosial Tenaga Kerja serta Pengupahan	Fasilitasi Dewan Pengupahan Kota Pengembangan Kesejahteraan Pekerja dan Jaminan Sosial Pengupahan				6 jenis 7 jenis	6 jenis 7 jenis	265,296,000	284,771,000	Kota Yogyakarta, Semua Kecamatan, Semua Kelurahan	PENDAPATAN ASLI DAERAH (PAD)	Memperkuat Ketahanan Ekonomi Untuk Pertumbuhan Yang Berkualitas dan Berkeadilan	Peningkatan Pertumbuhan Ekonomi	Masyarakat, Calon Tenaga Kerja, Pekerja/buruh & Pengusaha/managemen, Serikat Pekerja, APINDO	6 jenis 7 jenis	284,771,000	Dinas Sosial Tenaga Kerja dan Transmigrasi
2 07 05 2.02	Pencegahan dan Penyelesaian Perselisihan Hubungan Industrial, Mogok Kerja dan Penutupan Perusahaan di Daerah Kabupaten/Kota	-	%		%	%	0 %	405,580,000	405,580,000						0 %	405,580,000	

**Penetapan Perubahan Rencana Kerja Pemerintah Daerah (RKPD)  
Kota Yogyakarta  
Tahun 2021**

Kode	Urusan/ Bidang Urusan/ Program/ Kegiatan/ Sub Kegiatan	Indikator Program/ Kegiatan/ Sub Kegiatan	Target Akhir Periode RPJMD	Realisasi Capaian RKPD Tahun 2019	Prakiraan Capaian Target RKPD Tahun 2020	Capaian Kinerja dan Kerangka Pendanaan						Kelompok Sasaran	Prakiraan Maju Rencana Tahun 2022		Perangkat Daerah Penanggung Jawab		
						Target 2021		Pagu Indikatif		Lokasi	Sumber Dana		Prioritas			Target	Pagu Indikatif
						Sebelum	Sesudah	Sebelum	Sesudah				Nasional	Daerah			
2 07 05 2.02 01	Pencegahan Perselisihan Hubungan Industrial, Mogok Kerja, dan Penutupan Perusahaan yang Berakibat/Berdampak pada Kepentingan di 1 (satu) Daerah Kabupaten/Kota	Deteksi Dini Ketenagakerjaan Konsultasi Ketenagakerjaan Tersedianya rekomendasi atas permasalahan ketenagakerjaan se-DIY				100 perusahaan 40 kali 1 laporan	100 perusahaan 40 kali 1 laporan	279,122,000	279,122,000	Kota Yogyakarta, Semua Kecamatan, Semua Kelurahan	PENDAPATAN ASLI DAERAH (PAD)	Memperkuat Ketahanan Ekonomi Untuk Pertumbuhan Yang Berkualitas dan Berkeadilan	Peningkatan Pertumbuhan Ekonomi	Masyarakat, Calon Tenaga Kerja, Pekerja/buruh & Pengusaha/Manajemen, Serikat Pekerja, APINDO	100 perusahaan 40 kali 1 laporan	279,122,000	Dinas Sosial Tenaga Kerja dan Transmigrasi
2 07 05 2.02 02	Penyelesaian Perselisihan Hubungan Industrial, Mogok Kerja, dan Penutupan Perusahaan yang Berakibat/Berdampak pada Kepentingan di 1 (satu) Daerah Kabupaten/Kota	Penanganan kasus hubungan Industrial Pencatatan Lembaga Kerjasama Sama Bipartit Pencatatan Serikat Pekerja/ Serikat Buruh				50 kasus 20 LKS 1 dokumen	50 kasus 20 LKS 1 dokumen	126,458,000	126,458,000	Kota Yogyakarta, Semua Kecamatan, Semua Kelurahan	PENDAPATAN ASLI DAERAH (PAD)	Memperkuat Ketahanan Ekonomi Untuk Pertumbuhan Yang Berkualitas dan Berkeadilan	Peningkatan Pertumbuhan Ekonomi	Masyarakat, Calon Tenaga Kerja, Pekerja/buruh & Pengusaha/Manajemen, Serikat Pekerja, APINDO	50 kasus 20 LKS 1 dokumen	126,458,000	Dinas Sosial Tenaga Kerja dan Transmigrasi
<b>3</b>	<b>URUSAN PEMERINTAHAN PILIHAN</b>																
<b>3 32</b>	<b>URUSAN PEMERINTAHAN BIDANG TRANSMIGRASI</b>						<b>259,659,250</b>	<b>234,859,250</b>							<b>234,859,250</b>		
<b>3 32 03</b>	<b>PROGRAM PEMBANGUNAN KAWASAN TRANSMIGRASI</b>	Persentase penempatan transmigran	100 %		100 %	100 %	100 %	<b>259,659,250</b>	<b>234,859,250</b>							<b>234,859,250</b>	
<b>3 32 03 2.01</b>	<b>Penataan Persebaran Penduduk yang Berasal dari 1 (satu) Daerah Kabupaten/Kota</b>	-	%		%	%	0 %	<b>259,659,250</b>	<b>234,859,250</b>							<b>234,859,250</b>	
3 32 03 2.01 01	Koordinasi dan Sinkronisasi Kerjasama Pembangunan Transmigrasi yang Berasal dari 1 (satu) Daerah Kabupaten/Kota	Kerjasama dengan daerah tujuan				2 daerah	2 daerah	52,940,000	52,940,000	Kota Yogyakarta, Semua Kecamatan, Semua Kelurahan	PENDAPATAN ASLI DAERAH (PAD)	Mengembangkan Wilayah Untuk Mengurangi Kesenjangan Dan Menjamin Pemerataan	Peningkatan Pertumbuhan Ekonomi	Calon transmigran, Kerjasama dengan daerah tujuan transmigrasi	2 daerah	52,940,000	Dinas Sosial Tenaga Kerja dan Transmigrasi
3 32 03 2.01 04	Pemindahan dan Penempatan Transmigran yang berasal dari 1 (satu) Daerah Kabupaten/Kota	Penempatan calon transmigran				10 KK	10 KK	43,975,000	19,175,000	Kota Yogyakarta, Semua Kecamatan, Semua Kelurahan	PENDAPATAN ASLI DAERAH (PAD)	Mengembangkan Wilayah Untuk Mengurangi Kesenjangan Dan Menjamin Pemerataan	Peningkatan Pertumbuhan Ekonomi	Calon transmigran, Kerjasama dengan daerah tujuan transmigrasi	10 KK	19,175,000	Dinas Sosial Tenaga Kerja dan Transmigrasi
3 32 03 2.01 06	Pelatihan Transmigrasi	Calon transmigran yang mengikuti Pelatihan Pra Penempatan meliputi Pertanian, Peternakan, Perkebunan, Perikanan				10 KK	10 KK	48,744,250	48,744,250	Kota Yogyakarta, Semua Kecamatan, Semua Kelurahan	PENDAPATAN ASLI DAERAH (PAD)	Mengembangkan Wilayah Untuk Mengurangi Kesenjangan Dan Menjamin Pemerataan	Peningkatan Pertumbuhan Ekonomi	Calon transmigran, Kerjasama dengan daerah tujuan transmigrasi	10 KK	48,744,250	Dinas Sosial Tenaga Kerja dan Transmigrasi
3 32 03 2.01 07	Penyesuaian Lingkungan Baru Transmigran di Kawasan Transmigrasi	Pemberian perbekalan kepada calon transmigrasi				10 KK	10 KK	114,000,000	114,000,000	Kota Yogyakarta, Semua Kecamatan, Semua Kelurahan	PENDAPATAN ASLI DAERAH (PAD)	Mengembangkan Wilayah Untuk Mengurangi Kesenjangan Dan Menjamin Pemerataan	Peningkatan Pertumbuhan Ekonomi	Calon transmigran, Kerjasama dengan daerah tujuan transmigrasi	10 KK	114,000,000	Dinas Sosial Tenaga Kerja dan Transmigrasi
<b>1</b>	<b>URUSAN PEMERINTAHAN WAJIB YANG BERKAITAN DENGAN PELAYANAN DASAR</b>																
<b>1 06</b>	<b>URUSAN PEMERINTAHAN BIDANG SOSIAL</b>						<b>1,517,813,016</b>	<b>1,458,536,795</b>							<b>1,458,536,795</b>		
<b>1 06 04</b>	<b>PROGRAM REHABILITASI SOSIAL</b>	Persentase Pemerlu Pelayanan Kesejahteraan Sosial (PPKS) yang tertangani dengan advokasi dan rehabilitasi sosial; Persentase Pemerlu Pelayanan Kesejahteraan Sosial (PPKS) yang tertangani layanan kedaruratan sosial	87,01;100 %		70;- %	%	81;100 %	<b>1,517,813,016</b>	<b>1,458,536,795</b>							<b>1,458,536,795</b>	
<b>1 06 04 2.01</b>	<b>Rehabilitasi Sosial Dasar Penyandang Disabilitas Terlantar, Anak Terlantar, Lanjut Usia Terlantar, serta Gelandangan Pengemis di Luar Panti Sosial</b>	-	%		%	%	0 %	<b>1,517,813,016</b>	<b>1,458,536,795</b>							<b>1,458,536,795</b>	



**Penetapan Perubahan Rencana Kerja Pemerintah Daerah (RKPD)  
Kota Yogyakarta  
Tahun 2021**

Kode	Urusan/ Bidang Urusan/ Program/ Kegiatan/ Sub Kegiatan	Indikator Program/ Kegiatan/ Sub Kegiatan	Target Akhir Periode RPJMD	Realisasi Capaian RKPD Tahun 2019	Prakiraan Capaian Target RKPD Tahun 2020	Capaian Kinerja dan Kerangka Pendanaan						Kelompok Sasaran	Prakiraan Maju Rencana Tahun 2022		Perangkat Daerah Penanggung Jawab				
						Target 2021		Pagu Indikatif		Lokasi	Sumber Dana		Prioritas			Target	Pagu Indikatif		
						Sebelum	Sesudah	Sebelum	Sesudah				Nasional	Daerah					
1 06 04 2.01 01	Penyediaan Permakanan	Penyediaan permakanan bagi lansia terlanjar di Rumah Pelayanan Sosial Lanjut Usia (RPSLU)				70 lansia	59 lansia	854,601,416	819,651,416	Kota Yogyakarta, Umbulharjo, Giwangan	PENDAPATAN ASLI DAERAH (PAD)	Meningkatkan Sumber Daya Manusia Yang Berkualitas Dan Berdaya Saing	Peningkatan Kualitas Sumber Daya Manusia, Kesejahteraan Masyarakat, dan Penanggulangan Kemiskinan	Jompo Terlanjar di Rumah Pelayanan Lanjut Usia Budhi Dharma	59 lansia	819,651,416	Dinas Sosial Tenaga Kerja dan Transmigrasi		
1 06 04 2.01 02	Penyediaan Sandang	Penyediaan sandang bagi lansia terlanjar di Rumah Pelayanan Sosial Lanjut Usia (RPSLU)				70 orang	64 orang	164,469,000	157,577,000	Kota Yogyakarta, Umbulharjo, Giwangan	PENDAPATAN ASLI DAERAH (PAD)	Meningkatkan Sumber Daya Manusia Yang Berkualitas Dan Berdaya Saing	Peningkatan Kualitas Sumber Daya Manusia, Kesejahteraan Masyarakat, dan Penanggulangan Kemiskinan	Jompo Terlanjar di Rumah Pelayanan Lanjut Usia Budhi Dharma	64 orang	157,577,000	Dinas Sosial Tenaga Kerja dan Transmigrasi		
1 06 04 2.01 04	Pemberian Pelayanan Reunifikasi Keluarga	Reunifikasi keluarga untuk lansia terlanjar di UPT RPSLU Budhi Dharma				36 orang	1 orang	12,800,000	2,720,000	Kota Yogyakarta, Umbulharjo, Giwangan	PENDAPATAN ASLI DAERAH (PAD)	Meningkatkan Sumber Daya Manusia Yang Berkualitas Dan Berdaya Saing	Peningkatan Kualitas Sumber Daya Manusia, Kesejahteraan Masyarakat, dan Penanggulangan Kemiskinan	Jompo Terlanjar di Rumah Pelayanan Lanjut Usia Budhi Dharma	1 orang	2,720,000	Dinas Sosial Tenaga Kerja dan Transmigrasi		
1 06 04 2.01 05	Pemberian Bimbingan Fisik, Mental, Spiritual, dan Sosial	Pelayanan kesejahteraan sosial bagi lansia di UPT Budhi Dharma				70 orang	59 orang	448,034,600	443,587,379	Kota Yogyakarta, Umbulharjo, Giwangan	PENDAPATAN ASLI DAERAH (PAD)	Meningkatkan Sumber Daya Manusia Yang Berkualitas Dan Berdaya Saing	Peningkatan Kualitas Sumber Daya Manusia, Kesejahteraan Masyarakat, dan Penanggulangan Kemiskinan	Jompo Terlanjar di Rumah Pelayanan Lanjut Usia Budhi Dharma	59 orang	443,587,379	Dinas Sosial Tenaga Kerja dan Transmigrasi		
1 06 04 2.01 10	Pemberian Layanan Kedaruratan	Pemberian layanan kedaruratan lansia di UPT RPSLU berupa shelter dan Day Care bagi lansia				7 orang	59 orang	37,908,000	35,001,000	Kota Yogyakarta, Umbulharjo, Giwangan	PENDAPATAN ASLI DAERAH (PAD)	Meningkatkan Sumber Daya Manusia Yang Berkualitas Dan Berdaya Saing	Peningkatan Kualitas Sumber Daya Manusia, Kesejahteraan Masyarakat, dan Penanggulangan Kemiskinan	Jompo Terlanjar di Rumah Pelayanan Lanjut Usia Budhi Dharma	59 orang	35,001,000	Dinas Sosial Tenaga Kerja dan Transmigrasi		
<b>1</b>	<b>URUSAN PEMERINTAHAN WAJIB YANG BERKAITAN DENGAN PELAYANAN DASAR</b>																		
<b>1 06</b>	<b>URUSAN PEMERINTAHAN BIDANG SOSIAL</b>													<b>945,994,836</b>	<b>868,415,236</b>			<b>979,864,836</b>	
<b>1 06 04</b>	<b>PROGRAM REHABILITASI SOSIAL</b>	Persentase Pemerlu Pelayanan Kesejahteraan Sosial (PPKS) yang tertangani dengan advokasi dan rehabilitasi sosial; Persentase Pemerlu Pelayanan Kesejahteraan Sosial (PPKS) yang tertangani layanan kedaruratan sosial	87.01;100 %		70;- %	%	81;100 %	<b>945,994,836</b>	<b>868,415,236</b>						81;100 %	<b>979,864,836</b>			
<b>1 06 04 2.01</b>	<b>Rehabilitasi Sosial Dasar Penyandang Disabilitas Terlanjar, Anak Terlanjar, Lanjut Usia Terlanjar, serta Gelandangan Pengemis di Luar Panti Sosial</b>	-	%		%	%	0 %	<b>945,994,836</b>	<b>868,415,236</b>						0 %	<b>979,864,836</b>			
1 06 04 2.01 01	Penyediaan Permakanan	Penyediaan permakanan Anak Terlanjar (AT) di Rumah Pengasuhan Anak (RPA) Wiloso Projo				40 orang	30 orang	445,800,000	445,800,000	Kota Yogyakarta, Jetis, Gowongan	PENDAPATAN ASLI DAERAH (PAD)	Meningkatkan Sumber Daya Manusia Yang Berkualitas Dan Berdaya Saing	Peningkatan Kualitas Sumber Daya Manusia, Kesejahteraan Masyarakat, dan Penanggulangan Kemiskinan	Anak terlanjar di UPT Rumah Pengasuhan Anak (RPA) Wiloso Projo	30 orang	445,801,000	Dinas Sosial Tenaga Kerja dan Transmigrasi		
1 06 04 2.01 02	Penyediaan Sandang	Penyediaan sandang Anak Terlanjar (AT) di Rumah Pengasuhan Anak (RPA)				40 orang	30 orang	78,408,000	57,317,900	Kota Yogyakarta, Jetis, Gowongan	PENDAPATAN ASLI DAERAH (PAD)	Meningkatkan Sumber Daya Manusia Yang Berkualitas Dan Berdaya Saing	Peningkatan Kualitas Sumber Daya Manusia, Kesejahteraan Masyarakat, dan Penanggulangan Kemiskinan	Anak terlanjar di UPT Rumah Pengasuhan Anak (RPA) Wiloso Projo	30 orang	78,408,000	Dinas Sosial Tenaga Kerja dan Transmigrasi		
1 06 04 2.01 05	Pemberian Bimbingan Fisik, Mental, Spiritual, dan Sosial	Pelayanan kesejahteraan sosial bagi anak terlanjar di UPT RPA (Rumah Pengasuhan Anak)				40 orang	30 orang	41,400,000	41,200,000	Kota Yogyakarta, Jetis, Gowongan	PENDAPATAN ASLI DAERAH (PAD)	Meningkatkan Sumber Daya Manusia Yang Berkualitas Dan Berdaya Saing	Peningkatan Kualitas Sumber Daya Manusia, Kesejahteraan Masyarakat, dan Penanggulangan Kemiskinan	Anak terlanjar di UPT Rumah Pengasuhan Anak (RPA) Wiloso Projo	30 orang	75,200,000	Dinas Sosial Tenaga Kerja dan Transmigrasi		

**Penetapan Perubahan Rencana Kerja Pemerintah Daerah (RKPD)  
Kota Yogyakarta  
Tahun 2021**

Kode	Urusan/ Bidang Urusan/ Program/ Kegiatan/ Sub Kegiatan	Indikator Program/ Kegiatan/ Sub Kegiatan	Target Akhir Periode RPJMD	Realisasi Capaian RKPD Tahun 2019	Prakiraan Capaian Target RKPD Tahun 2020	Capaian Kinerja dan Kerangka Pendanaan						Kelompok Sasaran	Prakiraan Maju Rencana Tahun 2022		Perangkat Daerah Penanggung Jawab			
						Target 2021		Pagu Indikatif		Lokasi	Sumber Dana		Prioritas			Target	Pagu Indikatif	
						Sebelum	Sesudah	Sebelum	Sesudah				Nasional	Daerah				
1 06 04 2.01 06	Pemberian Bimbingan Sosial kepada Keluarga Penyandang Disabilitas Terlantar, Anak Terlantar, Lanjut Usia Terlantar, serta Gelandangan Pengemis dan Masyarakat	Pelayanan kesejahteraan sosial bagi anak terlantar di UPT RPA (Rumah Pengasuhan Anak)				40 orang	30 orang	181,732,836	181,732,836	Kota Yogyakarta, Jetis, Gowongan	PENDAPATAN ASLI DAERAH (PAD)	Meningkatkan Sumber Daya Manusia Yang Berkualitas Dan Berdaya Saing	Peningkatan Kualitas Sumber Daya Manusia, Kesejahteraan Masyarakat, dan Penanggulangan Kemiskinan	Anak terlantar di UPT Rumah Pengasuhan Anak (RPA) Wiloso Projo	30 orang	181,732,836	Dinas Sosial Tenaga Kerja dan Transmigrasi	
1 06 04 2.01 08	Pemberian Akses ke Layanan Pendidikan dan Kesehatan Dasar	Pemberian biaya pendidikan dan persediaan obat-obatan bagi anak terlantar di UPT RPA Wiloso Projo				40 orang	30 orang	198,654,000	142,364,500	Kota Yogyakarta, Jetis, Gowongan	PENDAPATAN ASLI DAERAH (PAD)	Meningkatkan Sumber Daya Manusia Yang Berkualitas Dan Berdaya Saing	Peningkatan Kualitas Sumber Daya Manusia, Kesejahteraan Masyarakat, dan Penanggulangan Kemiskinan	Anak terlantar di UPT Rumah Pengasuhan Anak (RPA) Wiloso Projo	30 orang	198,723,000	Dinas Sosial Tenaga Kerja dan Transmigrasi	
2	<b>URUSAN PEMERINTAHAN WAJIB YANG TIDAK BERKAITAN DENGAN PELAYANAN DASAR</b>																	
2 08	<b>URUSAN PEMERINTAHAN BIDANG PEMBERDAYAAN PEREMPUAN DAN PERLINDUNGAN ANAK</b>						12,409,664,019	10,973,203,412							10,007,768,200			
2 08 01	<b>PROGRAM PENUNJANG URUSAN PEMERINTAHAN DAERAH KABUPATEN/KOTA</b>	Hasil Penilaian SAKIP oleh Inspektorat	(Nilai >80 s.d 90)		(Nilai >80 s.d 90)	(Nilai >80 s.d 90)	A (Nilai >80 s.d 90)	8,726,987,022	7,629,297,427							A (Nilai >80 s.d 90)	6,939,452,509	
2 08 01 2.01	<b>Perencanaan, Penganggaran, dan Evaluasi Kinerja Perangkat Daerah</b>	-	-	-	-	0 -		23,150,000	23,150,000							0 -	105,979,000	
2 08 01 2.01 01	Penyusunan Dokumen Perencanaan Perangkat Daerah	Dokumen pra Renstra Dokumen renja tahun 2022 dan perubahan renja tahun 2021				1 dokumen 2 dokumen	1 dokumen 2 dokumen	5,100,000	5,100,000	Kota Yogyakarta, Umbulharjo, Muja Muju	PENDAPATAN ASLI DAERAH (PAD)	Memperkuat Stabilitas Polhukhankam Dan Transformasi Pelayanan Publik	Pemantapan Kinerja Aparatur dan Birokrasi	0	1 dokumen 2 dokumen	11,539,000	Dinas Pemberdayaan Perempuan Perlindungan Anak dan Pengendalian Penduduk dan Keluarga Berencana	
2 08 01 2.01 04	Koordinasi dan Penyusunan DPA-SKPD	Penyusunan RKA dan DPA tahun 2022, RKPA dan DPPA tahun 2021				4 dok	4 dok	4,610,000	4,610,000	Kota Yogyakarta, Umbulharjo, Muja Muju	PENDAPATAN ASLI DAERAH (PAD)	Memperkuat Stabilitas Polhukhankam Dan Transformasi Pelayanan Publik	Pemantapan Kinerja Aparatur dan Birokrasi	0	4 dok	76,000,000	Dinas Pemberdayaan Perempuan Perlindungan Anak dan Pengendalian Penduduk dan Keluarga Berencana	
2 08 01 2.01 06	Koordinasi dan Penyusunan Laporan Capaian Kinerja dan Ikhtisar Realisasi Kinerja SKPD	Dokumen evaluasi kebijakan, pelaksanaan, hasil renja OPD Dokumen evaluasi Kinerja Perangkat Daerah Dokumen evaluasi pelaksanaan, hasil renstra OPD laporan capaian kinerja dan ikhtisar realisasi kinerja SKPD Pengelolaan website OPD penyusunan buku profil OPD Perjanjian kinerja dan perubahannya				6 dokumen 5 dokumen 2 dokumen 12 dokumen 12 bulan 1 buku 2 dokumen	6 dokumen 5 dokumen 2 dokumen 12 dokumen 12 bulan 1 buku 2 dokumen	13,440,000	13,440,000	Kota Yogyakarta, Umbulharjo, Muja Muju	PENDAPATAN ASLI DAERAH (PAD)	Memperkuat Stabilitas Polhukhankam Dan Transformasi Pelayanan Publik	Pemantapan Kinerja Aparatur dan Birokrasi	0	6 dokumen 5 dokumen 2 dokumen 12 dokumen 12 bulan 1 buku 2 dokumen	18,440,000	Dinas Pemberdayaan Perempuan Perlindungan Anak dan Pengendalian Penduduk dan Keluarga Berencana	
2 08 01 2.02	<b>Administrasi Keuangan Perangkat Daerah</b>	-	-	-	-	0 -		6,496,666,740	5,473,303,740							0 -	5,619,356,901	
2 08 01 2.02 01	Penyediaan Gaji dan Tunjangan ASN	Penyediaan gaji dan tunjangan ASN				40 ASN	35 ASN	6,445,169,740	5,468,606,740	Kota Yogyakarta, Umbulharjo, Muja Muju	PENDAPATAN ASLI DAERAH (PAD)	Memperkuat Stabilitas Polhukhankam Dan Transformasi Pelayanan Publik	Pemantapan Kinerja Aparatur dan Birokrasi	0	35 ASN	5,619,356,901	Dinas Pemberdayaan Perempuan Perlindungan Anak dan Pengendalian Penduduk dan Keluarga Berencana	
2 08 01 2.02 03	Pelaksanaan Penatausahaan dan Pengujian/Verifikasi Keuangan SKPD	Bahan pelaksanaan verifikasi				12 dokumen	12 dokumen	1,152,000	1,152,000	Kota Yogyakarta, Umbulharjo, Muja Muju	PENDAPATAN ASLI DAERAH (PAD)	Memperkuat Stabilitas Polhukhankam Dan Transformasi Pelayanan Publik	Pemantapan Kinerja Aparatur dan Birokrasi	0	12 dokumen	0	Dinas Pemberdayaan Perempuan Perlindungan Anak dan Pengendalian Penduduk dan Keluarga Berencana	
2 08 01 2.02 04	Koordinasi dan Pelaksanaan Akuntansi SKPD	Akuntansi dan pelaporan keuangan				12 dokumen	12 dokumen	475,000	475,000	Kota Yogyakarta, Umbulharjo, Muja Muju	PENDAPATAN ASLI DAERAH (PAD)	Memperkuat Stabilitas Polhukhankam Dan Transformasi Pelayanan Publik	Pemantapan Kinerja Aparatur dan Birokrasi	0	12 dokumen	0	Dinas Pemberdayaan Perempuan Perlindungan Anak dan Pengendalian Penduduk dan Keluarga Berencana	

**Penetapan Perubahan Rencana Kerja Pemerintah Daerah (RKPD)  
Kota Yogyakarta  
Tahun 2021**

Kode	Urusan/ Bidang Urusan/ Program/ Kegiatan/ Sub Kegiatan	Indikator Program/ Kegiatan/ Sub Kegiatan	Target Akhir Periode RPJMD	Realisasi Capaian RKPD Tahun 2019	Prakiraan Capaian Target RKPD Tahun 2020	Capaian Kinerja dan Kerangka Pendanaan						Kelompok Sasaran	Prakiraan Maju Rencana Tahun 2022		Perangkat Daerah Penanggung Jawab		
						Target 2021		Pagu Indikatif		Lokasi	Sumber Dana		Prioritas			Target	Pagu Indikatif
						Sebelum	Sesudah	Sebelum	Sesudah				Nasional	Daerah			
2 08 01 2.02 05	Koordinasi dan Penyusunan Laporan Keuangan Akhir Tahun SKPD	laporan keuangan akhir tahun				1 dokumen	1 dokumen	1,000,000	1,000,000	Kota Yogyakarta, Umbulharjo, Muja Muju	PENDAPATAN ASLI DAERAH (PAD)	Memperkuat Stabilitas Polhukhankam Dan Transformasi Pelayanan Publik	Pemantapan Kinerja Aparatur dan Birokrasi	0	1 dokumen	0	Dinas Pemberdayaan Perempuan Perlindungan Anak dan Pengendalian Penduduk dan Keluarga Berencana
2 08 01 2.02 06	Pengelolaan dan Penyiapan Bahan Tanggapan Pemeriksaan	bahan tanggapan pemeriksaan				3 dokumen	3 dokumen	450,000	450,000	Kota Yogyakarta, Umbulharjo, Tahunan	PENDAPATAN ASLI DAERAH (PAD)	Memperkuat Stabilitas Polhukhankam Dan Transformasi Pelayanan Publik	Pemantapan Kinerja Aparatur dan Birokrasi	0	3 dokumen	0	Dinas Pemberdayaan Perempuan Perlindungan Anak dan Pengendalian Penduduk dan Keluarga Berencana
2 08 01 2.02 07	Koordinasi dan Penyusunan Laporan Keuangan Bulanan/Triwulanan /Semesteran SKPD	laporan keuangan bulanan/semesteran				14 dokumen	14 dokumen	48,060,000	1,260,000	Kota Yogyakarta, Umbulharjo, Muja Muju	PENDAPATAN ASLI DAERAH (PAD)	Memperkuat Stabilitas Polhukhankam Dan Transformasi Pelayanan Publik	Pemantapan Kinerja Aparatur dan Birokrasi	0	14 dokumen	0	Dinas Pemberdayaan Perempuan Perlindungan Anak dan Pengendalian Penduduk dan Keluarga Berencana
2 08 01 2.02 08	Penyusunan Pelaporan dan Analisis Prognosis Realisasi Anggaran	laporan prognosis realisasi anggaran				1 dokumen	1 dokumen	360,000	360,000	Kota Yogyakarta, Umbulharjo, Muja Muju	PENDAPATAN ASLI DAERAH (PAD)	Memperkuat Stabilitas Polhukhankam Dan Transformasi Pelayanan Publik	Pemantapan Kinerja Aparatur dan Birokrasi	0	1 dokumen	0	Dinas Pemberdayaan Perempuan Perlindungan Anak dan Pengendalian Penduduk dan Keluarga Berencana
<b>2 08 01 2.06</b>	<b>Administrasi Umum Perangkat Daerah</b>	-	satuan		satuan	satuan	0 satuan	<b>592,623,474</b>	<b>633,113,517</b>					0		<b>112,324,000</b>	
2 08 01 2.06 01	Penyediaan Komponen Instalasi Listrik/Penerangan Bangunan Kantor	komponen instalasi listrik/penerangan bangunan kantor berupa lampu, saklar, stop kontak dan kabel				8 jenis	8 jenis	6,479,250	8,894,250	Kota Yogyakarta, Umbulharjo, Muja Muju	PENDAPATAN ASLI DAERAH (PAD)	Memperkuat Stabilitas Polhukhankam Dan Transformasi Pelayanan Publik	Pemantapan Kinerja Aparatur dan Birokrasi	0	8 jenis	7,000,000	Dinas Pemberdayaan Perempuan Perlindungan Anak dan Pengendalian Penduduk dan Keluarga Berencana
2 08 01 2.06 02	Penyediaan Peralatan dan Perlengkapan Kantor	alat dan bahan kebersihan Alat Tes Psikologi Alat tulis kantor Bahan Komputer dispenser Filling Cabinet Gantungan Baju Handytalky Headphone Jam dinding Jemuran Stainless kipas angin Kipas Angin Berdiri Komputer/PC Kulkas kursi laktasi kursi putar Laptop Laptop multimedia loker guru loker laktasi Meja 1/2 biro Meja bundar konsultasi Meja laktasi Meja Rapat Pemeliharaan Mebelair Perabot Kantor Printer scanner copy Rel Korden scanner Soundsystem				12 bulan set 1 set 74 jenis 5 jenis 5 buah 3 buah 3 buah 3 buah 2 buah 7 buah 2 buah 1 buah 1 buah 3 unit 2 buah 1 set 3 buah 4 unit 1 unit 2 set 1 set 2 buah 2 buah 1 set 9 buah 1 paket 7 jenis 8 buah meter 3 buah 1 set	12 bulan set 1 set 78 jenis 5 jenis 5 buah 3 buah 3 buah 3 buah 2 buah 7 buah 2 buah 1 buah 1 buah 3 unit 2 buah 1 set 3 buah 4 unit 1 unit 2 set 1 set 2 buah 2 buah 1 set 9 buah 1 paket 7 jenis 8 buah 144 meter 3 buah 1 set	213,374,424	457,008,467	Kota Yogyakarta, Umbulharjo, Muja Muju	PENDAPATAN ASLI DAERAH (PAD)	Memperkuat Stabilitas Polhukhankam Dan Transformasi Pelayanan Publik	Pemantapan Kinerja Aparatur dan Birokrasi	0	12 bulan 1 set 78 jenis 5 jenis 5 buah 3 buah 3 buah 3 buah 2 buah 7 buah 2 buah 1 buah 1 buah 3 unit 2 buah 1 set 3 buah 4 unit 1 unit 2 set 1 set 2 buah 2 buah 1 set 9 buah 1 paket 7 jenis 8 buah 144 meter 3 buah 1 set	0	Dinas Pemberdayaan Perempuan Perlindungan Anak dan Pengendalian Penduduk dan Keluarga Berencana

**Penetapan Perubahan Rencana Kerja Pemerintah Daerah (RKPD)  
Kota Yogyakarta  
Tahun 2021**

Kode	Urusan/ Bidang Urusan/ Program/ Kegiatan/ Sub Kegiatan	Indikator Program/ Kegiatan/ Sub Kegiatan	Target Akhir Periode RPJMD	Realisasi Capaian RKPD Tahun 2019	Prakiraan Capaian Target RKPD Tahun 2020	Capaian Kinerja dan Kerangka Pendanaan						Kelompok Sasaran	Prakiraan Maju Rencana Tahun 2022		Perangkat Daerah Penanggung Jawab		
						Target 2021		Pagu Indikatif		Lokasi	Sumber Dana		Prioritas			Target	Pagu Indikatif
						Sebelum	Sesudah	Sebelum	Sesudah				Nasional	Daerah			
		Sprayer Vertical Blind Webcam				set meter buah	1 set 863 meter 7 buah										
2 08 01 2.06 05	Penyediaan Barang Cetakan dan Penggandaan	barang cetakan berupa amplop kop besar dan sedang, kartu disposisi, kartu kendali, stopmap dinas, boks arsip, cetak kop tinta emas Penggandaan surat- surat/dokumen				6 jenis 430570 lembar	7 jenis 430570 lembar	87,569,800	62,550,800	Kota Yogyakarta, Umbulharjo, Muja Muju	PENDAPATAN ASLI DAERAH (PAD)	Memperkuat Stabilitas Polhukhankam Dan Transformasi Pelayanan Publik	Pemantapan Kinerja Aparatur dan Birokrasi	0	7 jenis 430570 lembar	100,000,000	Dinas Pemberdayaan Perempuan Perlindungan Anak dan Pengendalian Penduduk dan Keluarga Berencana
2 08 01 2.06 06	Penyediaan Bahan Bacaan dan Peraturan Perundang- undangan	Buku Perpustakaan surat kabar selama 12 bulan				50 buku 1 jenis	50 buku 1 jenis	4,840,000	4,840,000	Kota Yogyakarta, Umbulharjo, Muja Muju	PENDAPATAN ASLI DAERAH (PAD)	Memperkuat Stabilitas Polhukhankam Dan Transformasi Pelayanan Publik	Pemantapan Kinerja Aparatur dan Birokrasi	0	50 buku 1 jenis	5,324,000	Dinas Pemberdayaan Perempuan Perlindungan Anak dan Pengendalian Penduduk dan Keluarga Berencana
2 08 01 2.06 09	Penyelenggaraan Rapat Koordinasi dan Konsultasi SKPD	Harganas Koordinasi dan konsultasi luar daerah dalam Jawa Koordinasi dan konsultasi luar daerah luar Jawa Makanan dan minum rapat Perjalanan dinas (dalam kota lebih dari 8 jam) pada monotoring dan evaluasi (pembinaan) BOKB Temu kerja regional BKKBN				20 OH 22 OH 36 OH 2315 paket 40 OH 8 OH	0 OH 15 OH 9 OH 2315 paket 0 OH 0 OH	280,360,000	99,820,000	Kota Yogyakarta, Umbulharjo, Muja Muju	PENDAPATAN ASLI DAERAH (PAD)	Memperkuat Stabilitas Polhukhankam Dan Transformasi Pelayanan Publik	Pemantapan Kinerja Aparatur dan Birokrasi	0	0 OH 15 OH 9 OH 2315 paket 0 OH 0 OH	0	Dinas Pemberdayaan Perempuan Perlindungan Anak dan Pengendalian Penduduk dan Keluarga Berencana
<b>2 08 01 2.08</b>	<b>Penyediaan Jasa Penunjang Urusan Pemerintahan Daerah</b>	-	-	-	-	-	0 -	<b>609,217,080</b>	<b>612,609,040</b>					0 -		<b>566,060,180</b>	
2 08 01 2.08 01	Penyediaan Jasa Surat Menyurat	materai 10000				300 lembar	450 lembar	3,000,000	4,500,000	Kota Yogyakarta, Umbulharjo, Muja Muju	PENDAPATAN ASLI DAERAH (PAD)	Memperkuat Stabilitas Polhukhankam Dan Transformasi Pelayanan Publik	Pemantapan Kinerja Aparatur dan Birokrasi	0	450 lembar	6,930,000	Dinas Pemberdayaan Perempuan Perlindungan Anak dan Pengendalian Penduduk dan Keluarga Berencana
2 08 01 2.08 02	Penyediaan Jasa Komunikasi, Sumber Daya Air dan Listrik	pembayaran rekening listrik Pembayaran rekening telepon				12 0 12 bulan	0 0 12 bulan	30,384,000	13,800,000	Kota Yogyakarta, Umbulharjo, Muja Muju	PENDAPATAN ASLI DAERAH (PAD)	Memperkuat Stabilitas Polhukhankam Dan Transformasi Pelayanan Publik	Pemantapan Kinerja Aparatur dan Birokrasi	0	0 0 12 bulan	23,100,000	Dinas Pemberdayaan Perempuan Perlindungan Anak dan Pengendalian Penduduk dan Keluarga Berencana
2 08 01 2.08 04	Penyediaan Jasa Pelayanan Umum Kantor	jasa kebersihan kantor, UPT, PKK dan gedung balai penyuluhan KB Pemeliharaan taman Tenaga Konsultasi Tenaga teknis perencanaan dan pelaporan Tenaga teknis perorangan/tenaga bantuan				12 bulan 2 taman orang 2 orang 14 orang	12 bulan 2 taman 1 orang 2 orang 8 orang	575,833,080	594,309,040	Kota Yogyakarta, Umbulharjo, Muja Muju	PENDAPATAN ASLI DAERAH (PAD)	Memperkuat Stabilitas Polhukhankam Dan Transformasi Pelayanan Publik	Pemantapan Kinerja Aparatur dan Birokrasi	0	12 bulan 2 taman 1 orang 2 orang 8 orang	536,030,180	Dinas Pemberdayaan Perempuan Perlindungan Anak dan Pengendalian Penduduk dan Keluarga Berencana
<b>2 08 01 2.09</b>	<b>Pemeliharaan Barang Milik Daerah Penunjang Urusan Pemerintahan Daerah</b>	-	-	-	-	-	0 -	<b>1,005,329,728</b>	<b>887,121,130</b>					0 -		<b>535,732,428</b>	
2 08 01 2.09 01	Penyediaan Jasa Pemeliharaan, Biaya Pemeliharaan dan Pajak Kendaraan Perorangan Dinas atau Kendaraan Dinas Jabatan	pembayaran pajak kendaraan roda 2 Pembayaran Pajak kendaraan roda 4 Pemeliharaan Rutin/Berkala Kendaraan Dinas/Operasional roda 2 Pemeliharaan Rutin/Berkala Kendaraan Dinas/Operasional roda 4				52 unit 13 unit 52 unit 13 unit	46 unit 10 unit 46 unit 10 unit	277,419,800	256,056,200	Kota Yogyakarta, Umbulharjo, Muja Muju	PENDAPATAN ASLI DAERAH (PAD)	Memperkuat Stabilitas Polhukhankam Dan Transformasi Pelayanan Publik	Pemantapan Kinerja Aparatur dan Birokrasi	0	46 unit 10 unit 46 unit 10 unit	30,387,500	Dinas Pemberdayaan Perempuan Perlindungan Anak dan Pengendalian Penduduk dan Keluarga Berencana

**Penetapan Perubahan Rencana Kerja Pemerintah Daerah (RKPD)  
Kota Yogyakarta  
Tahun 2021**

Kode	Urusan/ Bidang Urusan/ Program/ Kegiatan/ Sub Kegiatan	Indikator Program/ Kegiatan/ Sub Kegiatan	Target Akhir Periode RPJMD	Realisasi Capaian RKPD Tahun 2019	Prakiraan Capaian Target RKPD Tahun 2020	Capaian Kinerja dan Kerangka Pendanaan						Kelompok Sasaran	Prakiraan Maju Rencana Tahun 2022		Perangkat Daerah Penanggung Jawab		
						Target 2021		Pagu Indikatif		Lokasi	Sumber Dana		Prioritas			Target	Pagu Indikatif
						Sebelum	Sesudah	Sebelum	Sesudah				Nasional	Daerah			
2 08 01 2.09 06	Pemeliharaan Peralatan dan Mesin Lainnya	bahan komputer Pemeliharaan AC Pemeliharaan komputer Pemeliharaan printer				jenis 20 unit 28 kali 43 unit	2 jenis 35 unit 45 kali 30 unit	210,600,000	101,330,002	Kota Yogyakarta, Umbulharjo, Muja Muju	PENDAPATAN ASLI DAERAH (PAD)	Memperkuat Stabilitas Polhukhankam Dan Transformasi Pelayanan Publik	Pemantapan Kinerja Aparatur dan Birokrasi	0	2 jenis 35 unit 45 kali 30 unit	60,150,000	Dinas Pemberdayaan Perempuan Perlindungan Anak dan Pengendalian Penduduk dan Keluarga Berencana
2 08 01 2.09 09	Pemeliharaan/Rehabilitasi Gedung Kantor dan Bangunan Lainnya	Gedung Balai Penyuluh KB Gedung kantor				2 unit 8 unit	1 unit 8 unit	517,309,928	529,734,928	Kota Yogyakarta, Umbulharjo, Muja Muju	PENDAPATAN ASLI DAERAH (PAD)	Memperkuat Stabilitas Polhukhankam Dan Transformasi Pelayanan Publik	Pemantapan Kinerja Aparatur dan Birokrasi	0	1 unit 8 unit	445,194,928	Dinas Pemberdayaan Perempuan Perlindungan Anak dan Pengendalian Penduduk dan Keluarga Berencana
2 08 02	<b>PROGRAM PENGARUSUTAMAAN GENDER DAN PEMBERDAYAAN PEREMPUAN</b>	Persentase kelembagaan Pengarusutamaan Gender (PUG) yang aktif Persentase Perangkat Daerah yang melaksanakan Perencanaan Penganggaran Responsif Gender (PPRG)	78.89 % 83.33 %			% 83.33 %	72.22 % 83.33 %	<b>1,075,748,976</b>	<b>855,573,976</b>						72.22 % 83.33 %	<b>867,136,524</b>	
2 08 02 2.01	<b>Pelebagaan Pengarusutamaan Gender (PUG) pada Lembaga Pemerintah Kewenangan Kabupaten/Kota</b>	-	-	-	-	-	0 -	<b>133,758,040</b>	<b>118,273,040</b>						0 -	<b>233,513,262</b>	
2 08 02 2.01 01	Koordinasi dan Sinkronisasi Perumusan Kebijakan Pelaksanaan PUG	Jumlah OPD yang melaksanakan ARG Penyusunan kebijakan PUG				46 OPD 1 dokumen	41 OPD 1 dokumen	59,460,000	51,740,000	Kota Yogyakarta, Semua Kecamatan, Semua Kelurahan	PENDAPATAN ASLI DAERAH (PAD)	Meningkatkan Sumber Daya Manusia Yang Berkualitas Dan Berdaya Saing	Peningkatan Kualitas Sumber Daya Manusia, Kesejahteraan Masyarakat, dan Penanggulangan Kemiskinan	0	41 OPD 1 dokumen	122,001,000	Dinas Pemberdayaan Perempuan Perlindungan Anak dan Pengendalian Penduduk dan Keluarga Berencana
2 08 02 2.01 02	Koordinasi dan Sinkronisasi Pelaksanaan PUG Kewenangan Kabupaten/Kota	Koordinasi dan Evaluasi Pengarusutamaan Gender (PUG) oleh kelembagaan PUG Pemilihan Gender Champion				1 dokumen pendukung 4 pemenang	1 dokumen pendukung 4 pemenang	74,298,040	66,533,040	Kota Yogyakarta, Semua Kecamatan, Semua Kelurahan	PENDAPATAN ASLI DAERAH (PAD)	Meningkatkan Sumber Daya Manusia Yang Berkualitas Dan Berdaya Saing	Peningkatan Kualitas Sumber Daya Manusia, Kesejahteraan Masyarakat, dan Penanggulangan Kemiskinan	0	1 dokumen pendukung 4 pemenang	111,512,262	Dinas Pemberdayaan Perempuan Perlindungan Anak dan Pengendalian Penduduk dan Keluarga Berencana
2 08 02 2.02	<b>Pemberdayaan Perempuan Bidang Politik, Hukum, Sosial, dan Ekonomi pada Organisasi Kemasyarakatan Kewenangan Kabupaten/Kota</b>	-	%	%	%	0 %		<b>252,060,000</b>	<b>185,000,000</b>						0 %	<b>305,033,344</b>	
2 08 02 2.02 01	Sosialisasi Peningkatan Partisipasi Perempuan di Bidang Politik, Hukum, Sosial dan Ekonomi	Musrenbang Perempuan Pendidikan politik perempuan				60 orang 400 orang	60 orang 250 orang	39,460,000	36,720,000	Kota Yogyakarta, Semua Kecamatan, Semua Kelurahan	PENDAPATAN ASLI DAERAH (PAD)	Meningkatkan Sumber Daya Manusia Yang Berkualitas Dan Berdaya Saing	Peningkatan Kualitas Sumber Daya Manusia, Kesejahteraan Masyarakat, dan Penanggulangan Kemiskinan	0	60 orang 250 orang	21,824,000	Dinas Pemberdayaan Perempuan Perlindungan Anak dan Pengendalian Penduduk dan Keluarga Berencana
2 08 02 2.02 02	Advokasi Kebijakan dan Pendampingan Peningkatan Partisipasi Perempuan dan Politik, Hukum, Sosial dan Ekonomi	Kelurahan Lokasi P2WKSS yang didampingi Pelatihan Pemasaran Online Pendampingan kegiatan organisasi perempuan Pendampingan kelompok prima amarta ( rintisan usaha, desa prima , rintisan usaha inklusi ) Peringatan hari besar perempuan dan hari anti kekerasan Satgas Gerakan Sayang Ibu yang didampingi				8 kelompok orang 35 organisasi 55 kelompok 3 kali 14 satgas	8 kelompok 20 orang 20 organisasi 40 kelompok 3 kali 14 satgas	212,600,000	148,280,000	Kota Yogyakarta, Semua Kecamatan, Semua Kelurahan	PENDAPATAN ASLI DAERAH (PAD)	Meningkatkan Sumber Daya Manusia Yang Berkualitas Dan Berdaya Saing	Peningkatan Kualitas Sumber Daya Manusia, Kesejahteraan Masyarakat, dan Penanggulangan Kemiskinan	0	8 kelompok 20 orang 20 organisasi 40 kelompok 3 kali 14 satgas	283,209,344	Dinas Pemberdayaan Perempuan Perlindungan Anak dan Pengendalian Penduduk dan Keluarga Berencana
2 08 02 2.03	<b>Penguatan dan Pengembangan Lembaga Penyedia Layanan</b>	Pendampingan Kegiatan PUSPA	Orang		Orang	Orang	30 Orang	<b>689,930,936</b>	<b>552,300,936</b>						30 Orang	<b>328,589,918</b>	

**Penetapan Perubahan Rencana Kerja Pemerintah Daerah (RKPD)  
Kota Yogyakarta  
Tahun 2021**

Kode	Urusan/ Bidang Urusan/ Program/ Kegiatan/ Sub Kegiatan	Indikator Program/ Kegiatan/ Sub Kegiatan	Target Akhir Periode RPJMD	Realisasi Capaian RKPD Tahun 2019	Prakiraan Capaian Target RKPD Tahun 2020	Capaian Kinerja dan Kerangka Pendanaan						Kelompok Sasaran	Prakiraan Maju Rencana Tahun 2022		Perangkat Daerah Penanggung Jawab		
						Target 2021		Pagu Indikatif		Lokasi	Sumber Dana		Prioritas			Target	Pagu Indikatif
						Sebelum	Sesudah	Sebelum	Sesudah				Nasional	Daerah			
	<b>Pemberdayaan Perempuan Kewenangan Kabupaten/Kota</b>																
2 08 02 2.03 01	Advokasi Kebijakan dan Pendampingan kepada Lembaga Penyedia Layanan Pemberdayaan Perempuan Kewenangan Kabupaten/Kota	Pendampingan kegiatan PUSPA				30 orang	30 orang	8,875,000	8,675,000	Kota Yogyakarta, Semua Kecamatan, Semua Kelurahan	PENDAPATAN ASLI DAERAH (PAD)	Meningkatkan Sumber Daya Manusia Yang Berkualitas Dan Berdaya Saing	Peningkatan Kualitas Sumber Daya Manusia, Kesejahteraan Masyarakat, dan Penanggulangan Kemiskinan	LSM, Organisasi Kemasyarakatan	30 orang	11,082,500	Dinas Pemberdayaan Perempuan Perlindungan Anak dan Pengendalian Penduduk dan Keluarga Berencana
2 08 02 2.03 02	Peningkatan Kapasitas Sumber Daya Lembaga Penyedia Layanan Pemberdayaan Perempuan Kewenangan Kabupaten/Kota	Peningkatan kapasitas organisasi perempuan				3 lembaga	3 lembaga	660,960,936	529,205,936	Kota Yogyakarta, Semua Kecamatan, Semua Kelurahan	PENDAPATAN ASLI DAERAH (PAD)	Meningkatkan Sumber Daya Manusia Yang Berkualitas Dan Berdaya Saing	Peningkatan Kualitas Sumber Daya Manusia, Kesejahteraan Masyarakat, dan Penanggulangan Kemiskinan	LSM, Organisasi Kemasyarakatan	3 lembaga	293,048,918	Dinas Pemberdayaan Perempuan Perlindungan Anak dan Pengendalian Penduduk dan Keluarga Berencana
2 08 02 2.03 03	Pengembangan Komunikasi, Informasi dan Edukasi (KIE) Pemberdayaan Perempuan Kewenangan Kabupaten/Kota	Gender Corner Sosialisasi KIE Pemberdayaan Perempuan				540 orang 90 orang	540 orang 90 orang	20,095,000	14,420,000	Kota Yogyakarta, Semua Kecamatan, Semua Kelurahan	PENDAPATAN ASLI DAERAH (PAD)	Meningkatkan Sumber Daya Manusia Yang Berkualitas Dan Berdaya Saing	Peningkatan Kualitas Sumber Daya Manusia, Kesejahteraan Masyarakat, dan Penanggulangan Kemiskinan	LSM, Organisasi Kemasyarakatan	540 orang 90 orang	24,458,500	Dinas Pemberdayaan Perempuan Perlindungan Anak dan Pengendalian Penduduk dan Keluarga Berencana
<b>2 08 03</b>	<b>PROGRAM PERLINDUNGAN PEREMPUAN</b>	Persentase perempuan korban Kekerasan Dalam Rumah Tangga (KDRT) yang tertangani	86.88 %		76 %	83.20 %	83.20 %	<b>133,553,040</b>	<b>166,221,780</b>						83.20 %	<b>198,917,444</b>	
2 08 03 2.01	<b>Pencegahan Kekerasan terhadap Perempuan Lingkup Daerah Kabupaten/Kota</b>	-	%		%	%	0 %	<b>21,785,000</b>	<b>20,935,000</b>						0 %	<b>23,963,500</b>	
2 08 03 2.01 01	Koordinasi dan Sinkronisasi Pelaksanaan Kebijakan, Program dan Kegiatan Pencegahan Kekerasan terhadap Perempuan Lingkup Daerah Kabupaten/Kota	sosialisasi tindak pidana perdagangan orang				orang	40 orang	0	16,570,000	Kota Yogyakarta, Semua Kecamatan, Semua Kelurahan	DAK NonFisik-Dana Pelayanan Perlindungan Perempuan dan Anak	Meningkatkan Sumber Daya Manusia Yang Berkualitas Dan Berdaya Saing	Peningkatan Kualitas Sumber Daya Manusia, Kesejahteraan Masyarakat, dan Penanggulangan Kemiskinan	0	40 orang	18,227,000	Dinas Pemberdayaan Perempuan Perlindungan Anak dan Pengendalian Penduduk dan Keluarga Berencana
2 08 03 2.01 02	Advokasi Kebijakan dan Pendampingan Layanan Perlindungan Perempuan Kewenangan Kabupaten/Kota	pembentukan tim TPPO				30 tim	1 tim	21,785,000	4,365,000	Kota Yogyakarta, Semua Kecamatan, Semua Kelurahan	PENDAPATAN ASLI DAERAH (PAD)	Meningkatkan Sumber Daya Manusia Yang Berkualitas Dan Berdaya Saing	Peningkatan Kualitas Sumber Daya Manusia, Kesejahteraan Masyarakat, dan Penanggulangan Kemiskinan	0	1 tim	5,736,500	Dinas Pemberdayaan Perempuan Perlindungan Anak dan Pengendalian Penduduk dan Keluarga Berencana
2 08 03 2.03	<b>Penguatan dan Pengembangan Lembaga Penyedia Layanan Perlindungan Perempuan Tingkat Daerah Kabupaten/Kota</b>	Pelatihan penanganan korban kekerasan bagimasyarakat	kecamatan		kecamatan	kecamatan	3 kecamatan	<b>111,768,040</b>	<b>145,286,780</b>						3 kecamatan	<b>174,953,944</b>	
2 08 03 2.03 02	Peningkatan Kapasitas Sumber Daya Lembaga Penyedia Layanan Penanganan bagi Perempuan Korban Kekerasan Kewenangan Kabupaten/Kota	Pelatihan penanganan korban kekerasan bagi masyarakat Pelatihan Penjangkauan Korban Kekerasan dan Identifikasi Awal Kronologi Kasus Penyediaan Data Kekerasan				3 kecamatan orang dokumen	3 kecamatan 105 orang 1 dokumen	43,165,000	81,161,000	Kota Yogyakarta, Semua Kecamatan, Semua Kelurahan	PENDAPATAN ASLI DAERAH (PAD) DAK NonFisik-Dana Pelayanan Perlindungan Perempuan dan Anak	Meningkatkan Sumber Daya Manusia Yang Berkualitas Dan Berdaya Saing	Peningkatan Kualitas Sumber Daya Manusia, Kesejahteraan Masyarakat, dan Penanggulangan Kemiskinan	Lembaga Layanan Perlindungan Perempuan di Kota Yogyakarta	3 kecamatan 105 orang 1 dokumen	91,559,600	Dinas Pemberdayaan Perempuan Perlindungan Anak dan Pengendalian Penduduk dan Keluarga Berencana
2 08 03 2.03 04	Penguatan Jejaring antar Lembaga Penyedia Layanan Perlindungan Perempuan Kewenangan Kabupaten/Kota	koordinasi dengan jejaring antara lembaga penyedia layanan				6 kali	7 kali	68,603,040	64,125,780	Kota Yogyakarta, Semua Kecamatan, Semua Kelurahan	PENDAPATAN ASLI DAERAH (PAD)	Meningkatkan Sumber Daya Manusia Yang Berkualitas Dan Berdaya Saing	Peningkatan Kualitas Sumber Daya Manusia, Kesejahteraan Masyarakat, dan Penanggulangan Kemiskinan	Lembaga Layanan Perlindungan Perempuan di Kota Yogyakarta	7 kali	83,394,344	Dinas Pemberdayaan Perempuan Perlindungan Anak dan Pengendalian Penduduk dan Keluarga Berencana
2 08 04	<b>PROGRAM PENINGKATAN KUALITAS KELUARGA</b>	Persentase keluarga yang terlayani konselingnya melalui lembaga layanan keluarga Persentase lembaga layanan keluarga yang aktif	5 % 78,31 %		- % - %	4 % %	4 % 67,47 %	<b>268,165,000</b>	<b>258,025,000</b>						4 % 67,47 %	<b>74,613,000</b>	

**Penetapan Perubahan Rencana Kerja Pemerintah Daerah (RKPD)  
Kota Yogyakarta  
Tahun 2021**

Kode	Urusan/ Bidang Urusan/ Program/ Kegiatan/ Sub Kegiatan	Indikator Program/ Kegiatan/ Sub Kegiatan	Target Akhir Periode RPJMD	Realisasi Capaian RKPD Tahun 2019	Prakiraan Capaian Target RKPD Tahun 2020	Capaian Kinerja dan Kerangka Pendanaan				Lokasi	Sumber Dana	Prioritas		Kelompok Sasaran	Prakiraan Maju Rencana Tahun 2022		Perangkat Daerah Penanggung Jawab
						Target 2021		Pagu Indikatif				Nasional	Daerah		Target	Pagu Indikatif	
						Sebelum	Sesudah	Sebelum	Sesudah								
2 08 04 2.01	Peningkatan Kualitas Keluarga dalam Mewujudkan Kesetaraan Gender (KG) dan Hak Anak Tingkat Daerah Kabupaten/Kota	-	%		%	%	0 %	20,170,000	15,820,000					0 %	22,517,000		
2 08 04 2.01 01	Advokasi Kebijakan dan Pendampingan untuk Mewujudkan KG dan Perlindungan Anak Kewenangan Kabupaten/Kota	advokasi kebijakan 5 pilar/dimensi ketahanan keluarga draf awal ketahanan keluarga				2 dokumen 1 dokumen	1 dokumen 1 dokumen	20,170,000	15,820,000	Kota Yogyakarta, Semua Kecamatan, Semua Kelurahan	PENDAPATAN ASLI DAERAH (PAD)	Meningkatkan Sumber Daya Manusia Yang Berkualitas Dan Berdaya Saing	Peningkatan Kualitas Sumber Daya Manusia, Kesejahteraan Masyarakat, dan Penanggulangan Kemiskinan	0	1 dokumen 1 dokumen	22,517,000	Dinas Pemberdayaan Perempuan Perlindungan Anak dan Pengendalian Penduduk dan Keluarga Berencana
2 08 04 2.02	Penguatan dan Pengembangan Lembaga Penyedia Layanan Peningkatan Kualitas Keluarga dalam Mewujudkan KG dan Hak Anak yang Wilayah Kerjanya dalam Daerah Kabupaten/Kota	-	%		%	%	0 %	21,930,000	17,340,000					0 %	26,048,000		
2 08 04 2.02 01	Advokasi Kebijakan dan Pendampingan Pengembangan Lembaga Penyedia Layanan Peningkatan Kualitas Keluarga Tingkat Daerah Kabupaten/Kota	Pendampingan lembaga layanan keluarga di tingkat kota				26 lembaga	26 lembaga	21,930,000	17,340,000	Kota Yogyakarta, Semua Kecamatan, Semua Kelurahan	PENDAPATAN ASLI DAERAH (PAD)	Meningkatkan Sumber Daya Manusia Yang Berkualitas Dan Berdaya Saing	Peningkatan Kualitas Sumber Daya Manusia, Kesejahteraan Masyarakat, dan Penanggulangan Kemiskinan	Lembaga Layanan Keluarga di Kota Yogyakarta	26 lembaga	26,048,000	Dinas Pemberdayaan Perempuan Perlindungan Anak dan Pengendalian Penduduk dan Keluarga Berencana
2 08 04 2.03	Penyediaan Layanan bagi Keluarga dalam Mewujudkan KG dan Hak Anak yang Wilayah Kerjanya dalam Daerah Kabupaten/Kota	-	%		%	%	0 %	226,065,000	224,865,000					0 %	26,048,000		
2 08 04 2.03 01	Pelaksanaan Penyediaan Layanan Komprehensif bagi Keluarga dalam Mewujudkan KG dan Perlindungan Anak yang Wilayah Kerjanya dalam Daerah Kabupaten/Kota	pendampingan pokjnal posyandu				618 posyandu	618 posyandu	226,065,000	224,865,000	Kota Yogyakarta, Semua Kecamatan, Semua Kelurahan	PENDAPATAN ASLI DAERAH (PAD)	Meningkatkan Sumber Daya Manusia Yang Berkualitas Dan Berdaya Saing	Peningkatan Kualitas Sumber Daya Manusia, Kesejahteraan Masyarakat, dan Penanggulangan Kemiskinan	0	618 posyandu	26,048,000	Dinas Pemberdayaan Perempuan Perlindungan Anak dan Pengendalian Penduduk dan Keluarga Berencana
2 08 05	PROGRAM PENGELOLAAN SISTEM DATA GENDER DAN ANAK	Persentase lembaga yang melaksanakan data pilah	72 %		- %	62 %	62 %	50,565,000	8,040,000					62 %	31,840,000		
2 08 05 2.01	Pengumpulan, Pengolahan Analisis dan Penyajian Data Gender dan Anak Dalam Kelembagaan Data di Tingkat Daerah Kabupaten/Kota	-	%		%	%	0 %	50,565,000	8,040,000					0 %	31,840,000		
2 08 05 2.01 01	Penyediaan Data Gender dan Anak di Kewenangan Kabupaten/Kota	Penyediaan data gender dan anak				1 dokumen	1 dokumen	24,790,000	1,920,000	Kota Yogyakarta, Semua Kecamatan, Semua Kelurahan	PENDAPATAN ASLI DAERAH (PAD)	Meningkatkan Sumber Daya Manusia Yang Berkualitas Dan Berdaya Saing	Peningkatan Kualitas Sumber Daya Manusia, Kesejahteraan Masyarakat, dan Penanggulangan Kemiskinan	0	1 dokumen	6,090,000	Dinas Pemberdayaan Perempuan Perlindungan Anak dan Pengendalian Penduduk dan Keluarga Berencana
2 08 05 2.01 02	Penyajian dan Pemanfaatan Data Gender dan Anak dalam Kelembagaan Data di Kewenangan Kabupaten/Kota	Penyajian dan pemanfaatan data gender dan anak				1 kali	1 kali	25,775,000	6,120,000	Kota Yogyakarta, Semua Kecamatan, Semua Kelurahan	PENDAPATAN ASLI DAERAH (PAD)	Meningkatkan Sumber Daya Manusia Yang Berkualitas Dan Berdaya Saing	Peningkatan Kualitas Sumber Daya Manusia, Kesejahteraan Masyarakat, dan Penanggulangan Kemiskinan	0	1 kali	25,750,000	Dinas Pemberdayaan Perempuan Perlindungan Anak dan Pengendalian Penduduk dan Keluarga Berencana
2 08 06	PROGRAM PEMENUHAN HAK ANAK (PHA)	Persentase Jumlah Kelurahan Layak Anak Persentase Puskesmas Ramah Anak	100 % 100 % 100 %		53 % 70 % 35 %	% % %	100 % 100 % 90.99 %	1,398,606,461	1,321,857,749					100 % 100 % 90.99 %	1,716,879,423		

**Penetapan Perubahan Rencana Kerja Pemerintah Daerah (RKPD)  
Kota Yogyakarta  
Tahun 2021**

Kode	Urusan/ Bidang Urusan/ Program/ Kegiatan/ Sub Kegiatan	Indikator Program/ Kegiatan/ Sub Kegiatan	Target Akhir Periode RPJMD	Realisasi Capaian RKPD Tahun 2019	Prakiraan Capaian Target RKPD Tahun 2020	Capaian Kinerja dan Kerangka Pendanaan						Kelompok Sasaran	Prakiraan Maju Rencana Tahun 2022		Perangkat Daerah Penanggung Jawab		
						Target 2021		Pagu Indikatif		Lokasi	Sumber Dana		Prioritas			Target	Pagu Indikatif
						Sebelum	Sesudah	Sebelum	Sesudah				Nasional	Daerah			
2 08 06 2.01	Pelebagaan PHA pada Lembaga Pemerintah, Nonpemerintah, dan Dunia Usaha Kewenangan Kabupaten/Kota	-	%		%	%	0 %	1,279,271,461	1,246,747,749				0 %	1,540,015,923			
2 08 06 2.01 01	Advokasi Kebijakan dan Pendampingan Pemenuhan Hak Anak pada Lembaga Pemerintah, Non Pemerintah, Media dan Dunia Usaha Kewenangan Kabupaten/Kota	Fasilitasi Pendukung Ramah Anak inisiasi masjid ramah anak Inisiasi Rumah Sakit Ramah Anak Kelana (Kecamatan Layak Anak) yang didampingi Konggres Anak Kota Yogyakarta Musrenbang anak tingkat Kota YK Pelatihan KHA ( Konvensi Hak Anak ) bagi pendidik dan tenaga pendidikan Pendampingan Dekelana Pendampingan TPA Beringharjo, TPA Prabardama dan KB Kirana Pengenalan KHA (Konvensi Hak Anak) bagi pegawai pelayanan di Pusat Kreatifitas Anak, PISA (pusat informasi sahabat anak) TESA (telepon sahabat anak), rumah sakit ramah anak, dan masjid ramah anak Penguatan dan Pengembangan KRA Penguatan Forum Anak Kelurahan Penguatan Kelembagaan Forum Anak Kota Penguatan peran media Masa dan Dunia Usaha dalam pengembangan KLA Youth Supercamp dan Jembatan Persahabatan				kegiatan 1 masjid 1 rumah sakit 14 kecamatan 1 kali 80 orang 50 sekolah 10 kelurahan 3 lembaga 35 orang 198 KRA 14 forum anak 60 orang 2 lembaga 120 orang	1 kegiatan 1 masjid 1 rumah sakit 14 kecamatan 1 kali 80 orang 50 sekolah 10 kelurahan 3 lembaga 35 orang 198 KRA 14 forum anak 30 orang 2 lembaga 80 orang	1,175,396,461	1,152,422,749	Kota Yogyakarta, Semua Kecamatan, Semua Kelurahan	PENDAPATAN ASLI DAERAH (PAD)	Meningkatkan Sumber Daya Manusia Yang Berkualitas Dan Berdaya Saing	Peningkatan Kualitas Sumber Daya Manusia, Kesejahteraan Masyarakat, dan Penanggulangan Kemiskinan	Anak, Masyarakat, dan Lembaga pemberi layanan dalam Pemenuhan Hak Anak	1 kegiatan 1 masjid 1 rumah sakit 14 kecamatan 1 kali 80 orang 50 sekolah 10 kelurahan 3 lembaga 35 orang 198 KRA 14 forum anak 30 orang 2 lembaga 80 orang	1,409,253,423	Dinas Pemberdayaan Perempuan Perlindungan Anak dan Pengendalian Penduduk dan Keluarga Berencana
2 08 06 2.01 02	Koordinasi dan Sinkronisasi Pelebagaan Pemenuhan Hak Anak Kewenangan Kabupaten/Kota	Pengumpulan data indikator KLA (Kota Layak Anak) yang valid dan update Penyusunan profil anak				1 dokumen 1 dokumen	1 dokumen 1 dokumen	103,875,000	94,325,000	Kota Yogyakarta, Semua Kecamatan, Semua Kelurahan	PENDAPATAN ASLI DAERAH (PAD)	Meningkatkan Sumber Daya Manusia Yang Berkualitas Dan Berdaya Saing	Peningkatan Kualitas Sumber Daya Manusia, Kesejahteraan Masyarakat, dan Penanggulangan Kemiskinan	Anak, Masyarakat, dan Lembaga pemberi layanan dalam Pemenuhan Hak Anak	1 dokumen 1 dokumen	130,762,500	Dinas Pemberdayaan Perempuan Perlindungan Anak dan Pengendalian Penduduk dan Keluarga Berencana
2 08 06 2.02	Penguatan dan Pengembangan Lembaga Penyedia Layanan Peningkatan Kualitas Hidup Anak Kewenangan Kabupaten/Kota	-	%		%	%	0 %	119,335,000	75,110,000				0 %	176,863,500			
2 08 06 2.02 03	Pengembangan Komunikasi, Informasi dan Edukasi Pemenuhan Hak Anak bagi Lembaga Penyedia Layanan Peningkatan Kualitas Hidup Anak Tingkat Daerah Kabupaten/Kota	Peringatan hari Anak nasional				1 kali	1 kali	102,455,000	58,230,000	Kota Yogyakarta, Semua Kecamatan, Semua Kelurahan	PENDAPATAN ASLI DAERAH (PAD)	Meningkatkan Sumber Daya Manusia Yang Berkualitas Dan Berdaya Saing	Peningkatan Kualitas Sumber Daya Manusia, Kesejahteraan Masyarakat, dan Penanggulangan Kemiskinan	Anak, Masyarakat, dan Lembaga pemberi layanan dalam Pemenuhan Hak Anak	1 kali	159,175,500	Dinas Pemberdayaan Perempuan Perlindungan Anak dan Pengendalian Penduduk dan Keluarga Berencana
2 08 06 2.02 04	Penguatan Jejaring antar Lembaga Penyedia Layanan Peningkatan Kualitas Hidup Anak	Penguatan Gugus Tugas KLA				110 orang	110 orang	16,880,000	16,880,000	Kota Yogyakarta, Semua Kecamatan,	PENDAPATAN ASLI DAERAH (PAD)	Meningkatkan Sumber Daya Manusia Yang Berkualitas Dan Berdaya Saing	Peningkatan Kualitas Sumber Daya Manusia, Kesejahteraan Masyarakat, dan	Anak, Masyarakat, dan Lembaga pemberi layanan	110 orang	17,688,000	Dinas Pemberdayaan Perempuan Perlindungan Anak dan Pengendalian



**Penetapan Perubahan Rencana Kerja Pemerintah Daerah (RKPD)  
Kota Yogyakarta  
Tahun 2021**

Kode	Urusan/ Bidang Urusan/ Program/ Kegiatan/ Sub Kegiatan	Indikator Program/ Kegiatan/ Sub Kegiatan	Target Akhir Periode RPJMD	Realisasi Capaian RKPD Tahun 2019	Prakiraan Capaian Target RKPD Tahun 2020	Capaian Kinerja dan Kerangka Pendanaan						Kelompok Sasaran	Prakiraan Maju Rencana Tahun 2022		Perangkat Daerah Penanggung Jawab		
						Target 2021		Pagu Indikatif		Lokasi	Sumber Dana		Prioritas			Target	Pagu Indikatif
						Sebelum	Sesudah	Sebelum	Sesudah				Nasional	Daerah			
	Tingkat Daerah Kabupaten/Kota									Semua Kelurahan		Penanggulangan Kemiskinan	dalam Pemenuhan Hak Anak			Penduduk dan Keluarga Berencana	
2 08 07	<b>PROGRAM PERLINDUNGAN KHUSUS ANAK</b>	Persentase Anak Korban Kekerasan Dalam Rumah Tangga (KDRT) yang tertangani	100 %		100 %	100 %	100 %	756,038,520	734,187,480					100 %	178,929,300		
2 08 07 2.01	<b>Pencegahan Kekerasan Terhadap Anak yang Melibatkan para Pihak Lingkup Daerah Kabupaten/Kota</b>	Persentase Anak Korban Kekerasan Dalam Rumah Tangga (KDRT) yang tertangani	%		%	%	100 %	756,038,520	734,187,480					100 %	178,929,300		
2 08 07 2.01 01	Advokasi Kebijakan dan Pendampingan Pelaksanaan Kebijakan, Program dan Kegiatan Pencegahan Kekerasan terhadap Anak Kewenangan Kabupaten/Kota	Kelas Parenting PUSPAGA Monev SRA dan Pusra Pelatihan Penyusunan CPP Pelayanan Pusat Pembelajaran Keluarga (PUSPAGA) Pembentukan kelembagaan Sekolah Ramah Anak Pembentukan PATBM ( Per- lindungan Anak Terpadu Berkbasis Masyarakat) Pendampingan PATBM Penyusunan Pengembangan Petunjuk Teknis Sekolah Ramah Anak ( SRA)				6 kali 38 lokasi 14 sekolah 12 bulan 25 sekolah 9 PATBM 10 PATBM 1 dokumen	6 kali 38 lokasi 14 sekolah 12 bulan 25 sekolah 9 PATBM 10 PATBM 1 dokumen	341,617,520	286,071,480	Kota Yogyakarta, Semua Kecamatan, Semua Kelurahan	PENDAPATAN ASLI DAERAH (PAD)	Meningkatkan Sumber Daya Manusia Yang Berkualitas Dan Berdaya Saing	Peningkatan Kualitas Sumber Daya Manusia, Kesejahteraan Masyarakat, dan Penanggulangan Kemiskinan	Masyarakat dan Lembaga Pembi- ayaan dalam Perlindungan Anak	6 kali 38 lokasi 14 sekolah 12 bulan 25 sekolah 9 PATBM 10 PATBM 1 dokumen	178,929,300	Dinas Pemberdayaan Perempuan Perlindungan Anak dan Pengendalian Penduduk dan Keluarga Berencana
2 08 07 2.01 02	Koordinasi dan Sinkronisasi Pencegahan Kekerasan terhadap Anak Kewenangan Kabupaten/Kota	Fasilitasi KPAI Kota Yogyakarta Pencegahan Kekerasan terhadap Anak (DAK) Perlindungan khusus korban kekerasan dan eksploitasi, porno-grafi dan situasi darurat, penyandang disabilitas, ABH dan stigma.				1 lembaga kali 1 laporan	1 lembaga 5 kali 1 laporan	414,421,000	448,116,000	Kota Yogyakarta, Semua Kecamatan, Semua Kelurahan	DAK NonFisik- Dana Pelayanan Perlindungan Perempuan dan Anak	Meningkatkan Sumber Daya Manusia Yang Berkualitas Dan Berdaya Saing	Peningkatan Kualitas Sumber Daya Manusia, Kesejahteraan Masyarakat, dan Penanggulangan Kemiskinan	Masyarakat dan Lembaga Pembi- ayaan dalam Perlindungan Anak	1 lembaga 5 kali 1 laporan	0	Dinas Pemberdayaan Perempuan Perlindungan Anak dan Pengendalian Penduduk dan Keluarga Berencana
2 14	<b>URUSAN PEMERINTAHAN BIDANG PENGENDALIAN PENDUDUK DAN KELUARGA BERENCANA</b>						4,368,565,360	4,759,508,020							5,546,161,108		
2 14 02	<b>PROGRAM PENGENDALIAN PENDUDUK</b>	CBR (Crude Birth Rate)	11-10 CBR		11-10 CBR	11-10 CBR	11-10 CBR	1,288,868,200	314,745,900					11-10 CBR	1,939,072,420		
2 14 02 2.01	<b>Pemaduan dan Sinkronisasi Kebijakan Pemerintah Daerah Provinsi dengan Pemerintah Daerah Kabupaten/Kota dalam rangka Pengendalian Kuantitas Penduduk</b>	-	satuan		satuan	satuan	0 satuan	636,974,120	177,155,340					0 satuan	122,106,140		
2 14 02 2.01 09	Advokasi, Sosialisasi dan Fasilitasi Pelaksanaan Pendidikan Kependudukan Jalur Formal di Satuan Pendidikan Jenjang SD/MI dan SLTP/MTS, Jalur Nonformal dan Informal	Advokasi Sekolah Siaga Kependudukan				65 orang	65 orang	3,675,000	3,545,000	Kota Yogyakarta, Semua Kecamatan, Semua Kelurahan	PENDAPATAN ASLI DAERAH (PAD)	Meningkatkan Sumber Daya Manusia Yang Berkualitas Dan Berdaya Saing	Peningkatan Kualitas Sumber Daya Manusia, Kesejahteraan Masyarakat, dan Penanggulangan Kemiskinan	0	55,512,140	Dinas Pemberdayaan Perempuan Perlindungan Anak dan Pengendalian Penduduk dan Keluarga Berencana	
2 14 02 2.01 13	Sosialisasi Tentang Pemanfaatan Kajian Dampak Kependudukan Beserta Model Solusi Strategis sebagai Peringatan Dini Dampak Kependudukan Kepada Pemangku Kepentingan	Advokasi Pendidikan Kependudukan bagi Kampung KB Pendampingan Fapsedu tentang kajian dampak kependudukan bagi Komunitas keagamaan dan remaja lintas agama				50 orang 14 kecamatan	50 orang 14 kecamatan	168,759,120	168,555,340	Kota Yogyakarta, Semua Kecamatan, Semua Kelurahan	PENDAPATAN ASLI DAERAH (PAD)	Meningkatkan Sumber Daya Manusia Yang Berkualitas Dan Berdaya Saing	Peningkatan Kualitas Sumber Daya Manusia, Kesejahteraan Masyarakat, dan Penanggulangan Kemiskinan	0	66,594,000	Dinas Pemberdayaan Perempuan Perlindungan Anak dan Pengendalian Penduduk dan Keluarga Berencana	
2 14 02 2.01 15	Pelaksanaan Rapat Pengendalian Program KKBPK	Pengendalian program KKBPK melalui pertemuan kelompok kerja dan pelaksanaan mekanisme operasional lini lapangan di Kampung KB				45 Kampung KB	45 Kampung KB	464,540,000	5,055,000	Kota Yogyakarta, Semua Kecamatan, Semua Kelurahan	DAK Non Fisik - BOKKB - BOKB	Meningkatkan Sumber Daya Manusia Yang Berkualitas Dan Berdaya Saing	Peningkatan Kualitas Sumber Daya Manusia, Kesejahteraan Masyarakat, dan Penanggulangan Kemiskinan	0	0	Dinas Pemberdayaan Perempuan Perlindungan Anak dan Pengendalian Penduduk dan Keluarga Berencana	

**Penetapan Perubahan Rencana Kerja Pemerintah Daerah (RKPD)  
Kota Yogyakarta  
Tahun 2021**

Kode	Urusan/ Bidang Urusan/ Program/ Kegiatan/ Sub Kegiatan	Indikator Program/ Kegiatan/ Sub Kegiatan	Target Akhir Periode RPJMD	Realisasi Capaian RKPD Tahun 2019	Prakiraan Capaian Target RKPD Tahun 2020	Capaian Kinerja dan Kerangka Pendanaan						Kelompok Sasaran	Prakiraan Maju Rencana Tahun 2022		Perangkat Daerah Penanggung Jawab		
						Target 2021		Pagu Indikatif		Lokasi	Sumber Dana		Prioritas			Target	Pagu Indikatif
						Sebelum	Sesudah	Sebelum	Sesudah				Nasional	Daerah			
2 14 02 2.02	<b>Pemetaan Perkiraan Pengendalian Penduduk Cakupan Daerah Kabupaten/Kota</b>	Pengumpulan, pengolahan dan penyediaan data program KKBP	laporan		laporan	laporan	1 laporan	651,894,080	137,590,560				1 laporan	1,816,966,280			
2 14 02 2.02 02	Penyediaan dan Pengolahan Data Kependudukan	Penyediaan dan Pengolahan Data Program Bangga Kencana				1 dokumen	1 dokumen	0	0			Meningkatkan Sumber Daya Manusia Yang Berkualitas Dan Berdaya Saing	Peningkatan Kualitas Sumber Daya Manusia, Kesejahteraan Masyarakat, dan Penanggulangan Kemiskinan	0	1 dokumen	701,019,880	Dinas Pemberdayaan Perempuan Perlindungan Anak dan Pengendalian Penduduk dan Keluarga Berencana
2 14 02 2.02 03	Penyusunan Profil Kependudukan, Keluarga Berencana dan Pembangunan Keluarga	Penyusunan Profil Kependudukan, Keluarga Berencana dan Pembangunan Keluarga				1 Dokumen	1 Dokumen	94,448,000	0	Kota Yogyakarta, Semua Kecamatan, Semua Kelurahan	PENDAPATAN ASLI DAERAH (PAD)	Meningkatkan Sumber Daya Manusia Yang Berkualitas Dan Berdaya Saing	Peningkatan Kualitas Sumber Daya Manusia, Kesejahteraan Masyarakat, dan Penanggulangan Kemiskinan	0	1 Dokumen	0	Dinas Pemberdayaan Perempuan Perlindungan Anak dan Pengendalian Penduduk dan Keluarga Berencana
2 14 02 2.02 08	Membentuk Rumah Data Kependudukan di Kampung KB Untuk Memperkuat Integrasi Program KKBP di Sektor Lain	Data kependudukan dapat tersaji di Rumah Data				38 Rumah Data	38 Rumah Data	0	0			Meningkatkan Sumber Daya Manusia Yang Berkualitas Dan Berdaya Saing	Peningkatan Kualitas Sumber Daya Manusia, Kesejahteraan Masyarakat, dan Penanggulangan Kemiskinan	0	38 Rumah Data	481,386,400	Dinas Pemberdayaan Perempuan Perlindungan Anak dan Pengendalian Penduduk dan Keluarga Berencana
2 14 02 2.02 09	Pembinaan dan Pengawasan Penyelenggaraan Sistem Informasi Keluarga	Pembinaan, pengumpulan dan pengolahan data berbasis perkembangan informasi teknologi oleh IMP (Instansi Masyarakat Perkotaan)				2 jenis	2 jenis	34,600,000	28,890,000	Kota Yogyakarta, Semua Kecamatan, Semua Kelurahan	PENDAPATAN ASLI DAERAH (PAD)	Meningkatkan Sumber Daya Manusia Yang Berkualitas Dan Berdaya Saing	Peningkatan Kualitas Sumber Daya Manusia, Kesejahteraan Masyarakat, dan Penanggulangan Kemiskinan	0	2 jenis	87,560,000	Dinas Pemberdayaan Perempuan Perlindungan Anak dan Pengendalian Penduduk dan Keluarga Berencana
2 14 02 2.02 11	Penyediaan Data dan Informasi Keluarga	Pengumpulan, pengolahan dan penyediaan data keluarga Penyusunan Profil Kependudukan, Keluarga Berencana dan Pembangunan Keluarga				1 laporan dokumen	1 laporan 1 dokumen	522,846,080	108,700,560	Kota Yogyakarta, Semua Kecamatan, Semua Kelurahan	PENDAPATAN ASLI DAERAH (PAD)	Meningkatkan Sumber Daya Manusia Yang Berkualitas Dan Berdaya Saing	Peningkatan Kualitas Sumber Daya Manusia, Kesejahteraan Masyarakat, dan Penanggulangan Kemiskinan	0	1 laporan 1 dokumen	151,000,000	Dinas Pemberdayaan Perempuan Perlindungan Anak dan Pengendalian Penduduk dan Keluarga Berencana
2 14 02 2.02 12	Pencatatan dan Pengumpulan Data Keluarga	Pengumpulan Data Keluarga				1 laporan	1 laporan	0	0			Meningkatkan Sumber Daya Manusia Yang Berkualitas Dan Berdaya Saing	Peningkatan Kualitas Sumber Daya Manusia, Kesejahteraan Masyarakat, dan Penanggulangan Kemiskinan	0	1 laporan	396,000,000	Dinas Pemberdayaan Perempuan Perlindungan Anak dan Pengendalian Penduduk dan Keluarga Berencana
2 14 03	<b>PROGRAM PEMBINAAN KELUARGA BERENCANA (KB)</b>	CPR (Contraceptive Prevalence Rate) Persentase pasangan usia subur yang ingin ber-KB tidak terpenuhi (unmetneed)	74.00 % 11.10 %		70.18 % 13 %	% 11.16 %	73.94 % 11.16 %	1,661,158,040	3,291,748,780						73.94 % 11.16 %	2,196,067,388	
2 14 03 2.01	<b>Pelaksanaan Advokasi, Komunikasi, Informasi dan Edukasi (KIE) Pengendalian Penduduk dan KB sesuai Kearifan Budaya Lokal</b>	-				0	0	214,123,040	450,481,780						0	360,639,388	
2 14 03 2.01 03	Penyediaan dan Distribusi Sarana KIE Program KKBP	Media KIE				jenis	4 jenis	0	178,796,000	Kota Yogyakarta, Semua Kecamatan, Semua Kelurahan	DAK Non Fisik-BOKB-KB	Meningkatkan Sumber Daya Manusia Yang Berkualitas Dan Berdaya Saing	Peningkatan Kualitas Sumber Daya Manusia, Kesejahteraan Masyarakat, dan Penanggulangan Kemiskinan	0	4 jenis	0	Dinas Pemberdayaan Perempuan Perlindungan Anak dan Pengendalian Penduduk dan Keluarga Berencana
2 14 03 2.01 04	Promosi dan KIE Program KKBP Melalui Media Massa Cetak dan Elektronik serta Media Luar Ruang	promosi program bangga kencana melalui media cetak, elektronik dan media luar ruang lainnya				3 jenis	3 jenis	0	0			Meningkatkan Sumber Daya Manusia Yang Berkualitas Dan Berdaya Saing	Peningkatan Kualitas Sumber Daya Manusia, Kesejahteraan Masyarakat, dan Penanggulangan Kemiskinan	0	3 jenis	87,000,000	Dinas Pemberdayaan Perempuan Perlindungan Anak dan Pengendalian Penduduk dan Keluarga Berencana
2 14 03 2.01 07	Pengelolaan Operasional dan Sarana di Balai Penyuluhan KKBP	Operasional pembinaan dan KIE di Balai Penyuluhan KKBP				2 Balai penyuluhan KB	2 Balai penyuluhan KB	82,200,000	139,800,000	Kota Yogyakarta, Semua Kecamatan,	DAK Non Fisik-BOKB-KB	Meningkatkan Sumber Daya Manusia Yang Berkualitas Dan Berdaya Saing	Peningkatan Kualitas Sumber Daya Manusia, Kesejahteraan Masyarakat, dan Penanggulangan Kemiskinan	0	2 Balai penyuluhan KB	90,420,000	Dinas Pemberdayaan Perempuan Perlindungan Anak dan Pengendalian Penduduk dan

**Penetapan Perubahan Rencana Kerja Pemerintah Daerah (RKPD)  
Kota Yogyakarta  
Tahun 2021**

Kode	Urusan/ Bidang Urusan/ Program/ Kegiatan/ Sub Kegiatan	Indikator Program/ Kegiatan/ Sub Kegiatan	Target Akhir Periode RPJMD	Realisasi Capaian RKPD Tahun 2019	Prakiraan Capaian Target RKPD Tahun 2020	Capaian Kinerja dan Kerangka Pendanaan				Kelompok Sasaran	Prakiraan Maju Rencana Tahun 2022		Perangkat Daerah Penanggung Jawab				
						Target 2021		Pagu Indikatif			Lokasi	Sumber Dana		Prioritas		Target	Pagu Indikatif
						Sebelum	Sesudah	Sebelum	Sesudah					Nasional	Daerah		
										Semua Kelurahan						Keluarga Berencana	
2 14 03 2.01 08	Pengendalian Program KKBPK	Penyajian data dan informasi perkembangan capaian program KB				2 laporan	2 laporan	131,923,040	131,885,780	Kota Yogyakarta, Semua Kecamatan, Semua Kelurahan	PENDAPATAN ASLI DAERAH (PAD)	Meningkatkan Sumber Daya Manusia Yang Berkualitas Dan Berdaya Saing	Peningkatan Kualitas Sumber Daya Manusia, Kesejahteraan Masyarakat, dan Penanggulangan Kemiskinan	0	2 laporan	183,219,388	Dinas Pemberdayaan Perempuan Perlindungan Anak dan Pengendalian Penduduk dan Keluarga Berencana
<b>2 14 03 2.02</b>	<b>Pendayagunaan Tenaga Penyuluh KB/Petugas Lapangan KB (PKB/PLKB)</b>	-	satuan		satuan	satuan	0 satuan	<b>0</b>	<b>216,000,000</b>					0	0 satuan	<b>268,000,000</b>	
2 14 03 2.02 01	Pembinaan IMP dan Program KKBPK di Lini Lapangan oleh PKB/PLKB	Pembinaan kepesertaan KB melalui IMP (Institusi Masyarakat Perkotaan) Tenaga Analisis Keluarga Berencana				3215 orang IMP 1 orang	3215 orang IMP 1 orang	0	0	Kota Yogyakarta, Semua Kecamatan, Semua Kelurahan		Meningkatkan Sumber Daya Manusia Yang Berkualitas Dan Berdaya Saing	Peningkatan Kualitas Sumber Daya Manusia, Kesejahteraan Masyarakat, dan Penanggulangan Kemiskinan	0	3215 orang IMP 1 orang	0	Dinas Pemberdayaan Perempuan Perlindungan Anak dan Pengendalian Penduduk dan Keluarga Berencana
2 14 03 2.02 04	Penggerakan Kader Institusi Masyarakat Pedesaan (IMP)	pengumpulan, pengolahan dan penyediaan data keluarga				laporan	1 laporan	0	216,000,000	Kota Yogyakarta, Semua Kecamatan, Semua Kelurahan	DAK Non Fisik - BOKB - KB	Meningkatkan Sumber Daya Manusia Yang Berkualitas Dan Berdaya Saing	Peningkatan Kualitas Sumber Daya Manusia, Kesejahteraan Masyarakat, dan Penanggulangan Kemiskinan	0	1 laporan	268,000,000	Dinas Pemberdayaan Perempuan Perlindungan Anak dan Pengendalian Penduduk dan Keluarga Berencana
<b>2 14 03 2.03</b>	<b>Pengendalian dan Pendistribusian Kebutuhan Alat dan Obat Kontrasepsi serta Pelaksanaan Pelayanan KB di Daerah Kabupaten/Kota</b>	-					0	<b>1,447,035,000</b>	<b>1,934,780,000</b>					0	0	<b>321,479,000</b>	
2 14 03 2.03 01	Pengendalian Pendistribusian Alat dan Obat Kontrasepsi dan Sarana Penunjang Pelayanan KB ke Fasilitas Kesehatan Termasuk Jaringan dan Jejaringnya	Analisis kebutuhan dan pendistribusian alokasi Dukungan pelaksanaan pelayanan KB melalui operasional distribusi alokasi dan pembinaan faskes KB				OB 50 faskes KB	1 OB 50 faskes KB	115,250,000	118,250,000	Kota Yogyakarta, Semua Kecamatan, Semua Kelurahan	PENDAPATAN ASLI DAERAH (PAD)	Meningkatkan Sumber Daya Manusia Yang Berkualitas Dan Berdaya Saing	Peningkatan Kualitas Sumber Daya Manusia, Kesejahteraan Masyarakat, dan Penanggulangan Kemiskinan	0	1 OB 50 faskes KB	126,775,000	Dinas Pemberdayaan Perempuan Perlindungan Anak dan Pengendalian Penduduk dan Keluarga Berencana
2 14 03 2.03 03	Peningkatan Kesertaan Penggunaan Metode Kontrasepsi Jangka Panjang (MKJP)	Bakti sosial pelayanan KB gratis Reward KB Vasektomi				PUS Orang	1271 PUS 15 Orang	0	751,920,000	Kota Yogyakarta, Semua Kecamatan, Semua Kelurahan	DAK Non Fisik - BOKB - BOKB	Meningkatkan Sumber Daya Manusia Yang Berkualitas Dan Berdaya Saing	Peningkatan Kualitas Sumber Daya Manusia, Kesejahteraan Masyarakat, dan Penanggulangan Kemiskinan	0	1271 PUS 15 Orang	0	Dinas Pemberdayaan Perempuan Perlindungan Anak dan Pengendalian Penduduk dan Keluarga Berencana
2 14 03 2.03 06	Penyediaan Sarana Penunjang Pelayanan KB	Pemenuhan kelengkapan gudang alat dan obat kontrasepsi Pemenuhan sarana penunjang pelayanan KB bagi faskes pemerintah dan swasta Perjalanan dinas dalam rangka konsultasi dan monitoring pengadaan				1 paket 27 unit OH	3 paket 27 unit 3 OH	464,500,000	949,215,000	Kota Yogyakarta, Semua Kecamatan, Semua Kelurahan	DAK Non Fisik - BOKB - BOKB	Meningkatkan Sumber Daya Manusia Yang Berkualitas Dan Berdaya Saing	Peningkatan Kualitas Sumber Daya Manusia, Kesejahteraan Masyarakat, dan Penanggulangan Kemiskinan	0	3 paket 27 unit 3 OH	0	Dinas Pemberdayaan Perempuan Perlindungan Anak dan Pengendalian Penduduk dan Keluarga Berencana
2 14 03 2.03 10	Peningkatan Kompetensi Tenaga Pelayanan Keluarga Berencana dan Kesehatan Reproduksi	Komunikasi Informasi Edukasi medis Pasca Persalinan dan Pasca Keguguran				56 faskes KB	56 faskes KB	4,680,000	4,030,000	Kota Yogyakarta, Semua Kecamatan, Semua Kelurahan	PENDAPATAN ASLI DAERAH (PAD)	Meningkatkan Sumber Daya Manusia Yang Berkualitas Dan Berdaya Saing	Peningkatan Kualitas Sumber Daya Manusia, Kesejahteraan Masyarakat, dan Penanggulangan Kemiskinan	0	56 faskes KB	10,318,000	Dinas Pemberdayaan Perempuan Perlindungan Anak dan Pengendalian Penduduk dan Keluarga Berencana
2 14 03 2.03 11	Dukungan Operasional Pelayanan KB Bergerak	Bakti sosial pelayanan KB gratis				1335 PUS	1335 PUS	862,605,000	111,365,000	Kota Yogyakarta, Semua Kecamatan, Semua Kelurahan	PENDAPATAN ASLI DAERAH (PAD) DAK Non Fisik - BOKB - BOKB	Meningkatkan Sumber Daya Manusia Yang Berkualitas Dan Berdaya Saing	Peningkatan Kualitas Sumber Daya Manusia, Kesejahteraan Masyarakat, dan Penanggulangan Kemiskinan	0	1335 PUS	117,385,000	Dinas Pemberdayaan Perempuan Perlindungan Anak dan Pengendalian Penduduk dan Keluarga Berencana

**Penetapan Perubahan Rencana Kerja Pemerintah Daerah (RKPD)  
Kota Yogyakarta  
Tahun 2021**

Kode	Urusan/ Bidang Urusan/ Program/ Kegiatan/ Sub Kegiatan	Indikator Program/ Kegiatan/ Sub Kegiatan	Target Akhir Periode RPJMD	Realisasi Capaian RKPD Tahun 2019	Prakiraan Capaian Target RKPD Tahun 2020	Capaian Kinerja dan Kerangka Pendanaan						Kelompok Sasaran	Prakiraan Maju Rencana Tahun 2022		Perangkat Daerah Penanggung Jawab			
						Target 2021		Pagu Indikatif		Lokasi	Sumber Dana		Prioritas			Target	Pagu Indikatif	
						Sebelum	Sesudah	Sebelum	Sesudah				Nasional	Daerah				
2 14 03 2.03 12	Promosi dan Konseling KB Pasca Persalinan dan Pasca Keguguran	Komunikasi Informasi Edukasi medis pasca persalinan dan pasca keguguran				56 Faskes	56 Faskes	0	0			Meningkatkan Sumber Daya Manusia Yang Berkualitas Dan Berdaya Saing	Peningkatan Kualitas Sumber Daya Manusia, Kesejahteraan Masyarakat, dan Penanggulangan Kemiskinan	0	56 Faskes	14,883,000	Dinas Pemberdayaan Perempuan dan Perlindungan Anak dan Pengendalian Penduduk dan Keluarga Berencana	
2 14 03 2.03 13	Peningkatan Kesertaan KB Pria	Pertemuan pembinaan KB Pria Reward KB Vasektomi				50 orang 20 orang	50 orang 20 orang	0	0			Meningkatkan Sumber Daya Manusia Yang Berkualitas Dan Berdaya Saing	Peningkatan Kualitas Sumber Daya Manusia, Kesejahteraan Masyarakat, dan Penanggulangan Kemiskinan	0	50 orang 20 orang	52,118,000	Dinas Pemberdayaan Perempuan dan Perlindungan Anak dan Pengendalian Penduduk dan Keluarga Berencana	
2 14 03 2.04	<b>Pemberdayaan dan Peningkatan Peran serta Organisasi Kemasyarakatan Tingkat Daerah Kabupaten/Kota dalam Pelaksanaan Pelayanan dan Pembinaan Kesertaan Ber-KB</b>	-				0	0	0	690,487,000					0	0	1,245,949,000		
2 14 03 2.04 02	Integrasi Pembangunan Lintas Sektor di Kampung KB	Kampung KB yang dibina				45 kampung	45 kampung	0	0			Meningkatkan Sumber Daya Manusia Yang Berkualitas Dan Berdaya Saing	Peningkatan Kualitas Sumber Daya Manusia, Kesejahteraan Masyarakat, dan Penanggulangan Kemiskinan	0	45 kampung	544,500,000	Dinas Pemberdayaan Perempuan dan Perlindungan Anak dan Pengendalian Penduduk dan Keluarga Berencana	
2 14 03 2.04 03	Pelaksanaan dan Pengelolaan Program KKBPK di Kampung KB	Operasional tribina di kampung kb Pelaksanaan operasional lini lapangan Pertemuan kelompok kerja di kampung KB				jenis jenis jenis	1 jenis 1 jenis 1 jenis	0	690,487,000	Kota Yogyakarta, Semua Kecamatan, Semua Kelurahan	DAK Non Fisik-BOKB-KB	Meningkatkan Sumber Daya Manusia Yang Berkualitas Dan Berdaya Saing	Peningkatan Kualitas Sumber Daya Manusia, Kesejahteraan Masyarakat, dan Penanggulangan Kemiskinan	0	1 jenis 1 jenis 1 jenis	701,449,000	Dinas Pemberdayaan Perempuan dan Perlindungan Anak dan Pengendalian Penduduk dan Keluarga Berencana	
2 14 04	<b>PROGRAM PEMBERDAYAAN DAN PENINGKATAN KELUARGA SEJAHTERA (KS)</b>	Persentase kelompok kegiatan bina keluarga	34 %		27.80 %	32.58 %	32.58 %		1,418,539,120						32.58 %	1,411,021,300		
2 14 04 2.01	<b>Pelaksanaan Pembangunan Keluarga melalui Pembinaan Ketahanan dan Kesejahteraan Keluarga</b>	-				0	0		1,384,614,120						0	0	1,374,583,800	
2 14 04 2.01 01	Pembentukan Kelompok Ketahanan dan Kesejahteraan Keluarga (Bina Keluarga Balita (BKB), Bina Keluarga Remaja (BKR), Pusat Informasi dan Konseling Remaja (PIK-R) Bina Keluarga Lansia (BKL), Unit Peningkatan Pendapatan Keluarga Sejahtera (UPPKS) dan Pemberdayaan Ekonomi Keluarga)	Inisiasi Pembentukan Kelompok Kesejahteraan Keluarga (Bina Keluarga Balita (BKB), Bina Keluarga Remaja (BKR), Pusat Informasi dan Konseling Remaja (PIK-R), Bina Keluarga Lansia (BKL), Unit Peningkatan Pendapatan Keluarga Sejahtera (UPPKS) dan Pemberdayaan Ekonomi Keluarga)				35 kelompok	35 kelompok		160,934,120	Kota Yogyakarta, Semua Kecamatan, Semua Kelurahan	PENDAPATAN ASLI DAERAH (PAD)	Meningkatkan Sumber Daya Manusia Yang Berkualitas Dan Berdaya Saing	Peningkatan Kualitas Sumber Daya Manusia, Kesejahteraan Masyarakat, dan Penanggulangan Kemiskinan	0	35 kelompok	251,625,000	Dinas Pemberdayaan Perempuan dan Perlindungan Anak dan Pengendalian Penduduk dan Keluarga Berencana	
2 14 04 2.01 02	Pengadaan Sarana Kelompok Kegiatan Ketahanan dan Kesejahteraan Keluarga (BKB, BKR, BKL, PPKS, PIK-R dan Pemberdayaan Ekonomi Keluarga/UPPKS)	Pengadaan media KIE pencegahan stunting				20 unit	20 unit		280,000,000	Kota Yogyakarta, Semua Kecamatan, Semua Kelurahan	DAK Fisik - Bidang Kesehatan - Penugasan - Penurunan Stunting	Meningkatkan Sumber Daya Manusia Yang Berkualitas Dan Berdaya Saing	Peningkatan Kualitas Sumber Daya Manusia, Kesejahteraan Masyarakat, dan Penanggulangan Kemiskinan	0	20 unit	280,000,000	Dinas Pemberdayaan Perempuan dan Perlindungan Anak dan Pengendalian Penduduk dan Keluarga Berencana	
2 14 04 2.01 03	Orientasi dan Pelatihan Teknis Pengelola Ketahanan dan Kesejahteraan Keluarga (BKB, BKR, BKL, PPKS, PIK-R dan Pemberdayaan Ekonomi Keluarga/UPPKS)	Pembinaan dan evaluasi Pembangunan Keluarga melalui kader				14 Kecamatan	14 Kecamatan		59,440,000	Kota Yogyakarta, Semua Kecamatan, Semua Kelurahan	PENDAPATAN ASLI DAERAH (PAD)	Meningkatkan Sumber Daya Manusia Yang Berkualitas Dan Berdaya Saing	Peningkatan Kualitas Sumber Daya Manusia, Kesejahteraan Masyarakat, dan Penanggulangan Kemiskinan	0	14 Kecamatan	119,946,000	Dinas Pemberdayaan Perempuan dan Perlindungan Anak dan Pengendalian Penduduk dan Keluarga Berencana	

**Penetapan Perubahan Rencana Kerja Pemerintah Daerah (RKPD)  
Kota Yogyakarta  
Tahun 2021**

Kode	Urusan/ Bidang Urusan/ Program/ Kegiatan/ Sub Kegiatan	Indikator Program/ Kegiatan/ Sub Kegiatan	Target Akhir Periode RPJMD	Realisasi Capaian RKPD Tahun 2019	Prakiraan Capaian Target RKPD Tahun 2020	Capaian Kinerja dan Kerangka Pendanaan				Kelompok Sasaran	Prakiraan Maju Rencana Tahun 2022		Perangkat Daerah Penanggung Jawab				
						Target 2021		Pagu Indikatif			Lokasi	Sumber Dana		Prioritas		Target	Pagu Indikatif
						Sebelum	Sesudah	Sebelum	Sesudah					Nasional	Daerah		
2 14 04 2.01 04	Orientasi/Pelatihan Teknis Pelaksana/Kader Ketahanan dan Kesejahteraan Keluarga (BKB, BKR, BKL, PPPKS, PIK-R dan Pemberdayaan Ekonomi Keluarga/Uppks)	Bimbingan dan pendampingan kelompok BKS dan PIK R Bimbingan dan pendampingan kelompok UPPKS Pembinaan Ketahanan Keluarga melalui Gerakan Orang Tua Sahabat Remaja (GO SAHAJA) di 2 kecamatan (Mergangsan dan Wirobrajan) Pembuatan flyer UPPKS				3 jenis 1 jenis 2 Kecamatan kelompok	3 jenis 1 jenis 2 Kecamatan 10 kelompok	51,676,000	65,476,000	Kota Yogyakarta, Semua Kecamatan, Semua Kelurahan	PENDAPATAN ASLI DAERAH (PAD)	Meningkatkan Sumber Daya Manusia Yang Berkualitas Dan Berdaya Saing	Peningkatan Kualitas Sumber Daya Manusia, Kesejahteraan Masyarakat, dan Penanggulangan Kemiskinan	0	3 jenis 1 jenis 2 Kecamatan 10 kelompok	132,412,800	Dinas Pemberdayaan Perempuan Perlindungan Anak dan Pengendalian Penduduk dan Keluarga Berencana
2 14 04 2.01 06	Penyediaan Biaya Operasional bagi Kelompok Kegiatan Ketahanan dan Kesejahteraan Keluarga (BKB, BKR, BKL, PPPKS, PIK-R dan Pemberdayaan Ekonomi Keluarga/Uppks)	Media komunikasi, informasi dan edukasi program kespro keluarga, pola asuh keluarga dan pencegahan stunting				45 jenis	2 jenis	241,964,000	590,600,000	Semua Kab/Kota, Semua Kecamatan, Semua Kelurahan	DAK Non Fisik- BOKB-KB	Meningkatkan Sumber Daya Manusia Yang Berkualitas Dan Berdaya Saing	Peningkatan Kualitas Sumber Daya Manusia, Kesejahteraan Masyarakat, dan Penanggulangan Kemiskinan	0	2 jenis	590,600,000	Dinas Pemberdayaan Perempuan Perlindungan Anak dan Pengendalian Penduduk dan Keluarga Berencana
2 14 04 2.01 08	Promosi dan Sosialisasi Kelompok Kegiatan Ketahanan dan Kesejahteraan Keluarga (Menjadi Orang Tua Hebat, Generasi Berencana, Kelanjutan serta Pengelolaan Keuangan Keluarga)	Media komunikasi, informasi dan edukasi program kespro keluarga, pola asuh keluarga dan pencegahan stunting				2 jenis	2 jenis	590,600,000	0	Kota Yogyakarta, Semua Kecamatan, Semua Kelurahan		Meningkatkan Sumber Daya Manusia Yang Berkualitas Dan Berdaya Saing	Peningkatan Kualitas Sumber Daya Manusia, Kesejahteraan Masyarakat, dan Penanggulangan Kemiskinan	0	2 jenis	0	Dinas Pemberdayaan Perempuan Perlindungan Anak dan Pengendalian Penduduk dan Keluarga Berencana
2 14 04 2.02	<b>Pelaksanaan dan Peningkatan Peran Serta Organisasi Kemasyarakatan Tingkat Daerah Kabupaten/ Kota dalam Pembangunan Keluarga Melalui Pembinaan Ketahanan dan Kesejahteraan Keluarga</b>	-	%		%	%	0 %	33,925,000	23,275,000					0		36,437,500	
2 14 04 2.02 01	Penguatan Kebijakan Daerah dalam Rangka Pemberdayaan dan Peningkatan Peran Serta Organisasi Kemasyarakatan dan Mitra Kerja Lainnya dalam Pembinaan Ketahanan dan Kesejahteraan Keluarga (BKB, BKR, BKL, PPPKS, PIK-R dan Pemberdayaan Ekonomi Keluarga/Uppks)	Pertemuan Pengurus BPC AKU Kota dan BPR AKU Ranting Kecamatan				31 kali	17 kali	23,775,000	13,375,000	Kota Yogyakarta, Semua Kecamatan, Semua Kelurahan	PENDAPATAN ASLI DAERAH (PAD)	Meningkatkan Sumber Daya Manusia Yang Berkualitas Dan Berdaya Saing	Peningkatan Kualitas Sumber Daya Manusia, Kesejahteraan Masyarakat, dan Penanggulangan Kemiskinan	0	17 kali	26,152,500	Dinas Pemberdayaan Perempuan Perlindungan Anak dan Pengendalian Penduduk dan Keluarga Berencana
2 14 04 2.02 02	Pendayagunaan Mitra Kerja dan Organisasi Kemasyarakatan dalam Penggerakan Operasional Pembinaan Program Ketahanan dan Kesejahteraan Keluarga (BKB, BKR, BKL, PPPKS, PIK-R dan Pemberdayaan Ekonomi Keluarga/Uppks)	Pertemuan pembinaan Forum BKB tingkat Kota				2 kali	2 kali	5,350,000	5,100,000	Kota Yogyakarta, Semua Kecamatan, Semua Kelurahan	PENDAPATAN ASLI DAERAH (PAD)	Meningkatkan Sumber Daya Manusia Yang Berkualitas Dan Berdaya Saing	Peningkatan Kualitas Sumber Daya Manusia, Kesejahteraan Masyarakat, dan Penanggulangan Kemiskinan	0	2 kali	5,005,000	Dinas Pemberdayaan Perempuan Perlindungan Anak dan Pengendalian Penduduk dan Keluarga Berencana
2 14 04 2.02 03	Pelaksanaan Peningkatan Kapasitas Mitra dan Organisasi Kemasyarakatan dalam Pengelolaan Program Ketahanan dan Kesejahteraan Keluarga (BKB, BKR, BKL, PPPKS, PIK-R dan Pemberdayaan Ekonomi Keluarga/Uppks)	Penyusunan program kerja Pokja ketahanan Keluarga				1 laporan	1 laporan	4,800,000	4,800,000	Kota Yogyakarta, Semua Kecamatan, Semua Kelurahan	PENDAPATAN ASLI DAERAH (PAD)	Meningkatkan Sumber Daya Manusia Yang Berkualitas Dan Berdaya Saing	Peningkatan Kualitas Sumber Daya Manusia, Kesejahteraan Masyarakat, dan Penanggulangan Kemiskinan	0	1 laporan	5,280,000	Dinas Pemberdayaan Perempuan Perlindungan Anak dan Pengendalian Penduduk dan Keluarga Berencana
2	<b>URUSAN PEMERINTAHAN WAJIB YANG TIDAK BERKAITAN DENGAN PELAYANAN DASAR</b>																

**Penetapan Perubahan Rencana Kerja Pemerintah Daerah (RKPD)  
Kota Yogyakarta  
Tahun 2021**

Kode	Urusan/ Bidang Urusan/ Program/ Kegiatan/ Sub Kegiatan	Indikator Program/ Kegiatan/ Sub Kegiatan	Target Akhir Periode RPJMD	Realisasi Capaian RKPD Tahun 2019	Prakiraan Capaian Target RKPD Tahun 2020	Capaian Kinerja dan Kerangka Pendanaan						Kelompok Sasaran	Prakiraan Maju Rencana Tahun 2022		Perangkat Daerah Penanggung Jawab			
						Target 2021		Pagu Indikatif		Lokasi	Sumber Dana		Prioritas			Target	Pagu Indikatif	
						Sebelum	Sesudah	Sebelum	Sesudah				Nasional	Daerah				
<b>2 08</b>	<b>URUSAN PEMERINTAHAN</b>	<b>BIDANG PEMBERDAYAAN PEREMPUAN DAN PERLINDUNGAN ANAK</b>						<b>1,187,800,372</b>	<b>1,110,130,171</b>					<b>1,380,812,900</b>				
<b>2 08 03</b>	<b>PROGRAM PERLINDUNGAN PEREMPUAN</b>	Persentase perempuan korban Kekerasan Dalam Rumah Tangga (KDRT) yang tertangani	86.88 %		76 %	%	83.20 %	<b>1,017,155,372</b>	<b>982,296,171</b>					83.20 %	<b>1,047,177,400</b>			
<b>2 08 03 2.01</b>	<b>Pencegahan Kekerasan terhadap Perempuan Lingkup Daerah Kabupaten/Kota</b>	-	%		%	%	0 %	<b>0</b>	<b>0</b>					0 %	<b>0</b>			
<b>2 08 03 2.01 02</b>	Advokasi Kebijakan dan Pendampingan Layanan Perlindungan Perempuan Kewenangan Kabupaten/Kota	pelatihan penjangkauan korban kekerasan dan identifikasi awal kronologi kasus Peningkatan kualitas pelayanan berbasis ISO Penyusunan SOP/SPP dan SKM					115 orang 1 dokumen 2 dokumen	115 orang 1 dokumen 2 dokumen	0	0	Kota Yogyakarta, Semua Kecamatan, Semua Kelurahan		Peningkatan Kualitas Sumber Daya Manusia, Kesejahteraan Masyarakat, dan Penanggulangan Kemiskinan		115 orang 1 dokumen 2 dokumen	0	Dinas Pemberdayaan Perempuan Perlindungan Anak dan Pengendalian Penduduk dan Keluarga Berencana	
<b>2 08 03 2.02</b>	<b>Penyediaan Layanan Rujukan Lanjutan bagi Perempuan Korban Kekerasan yang Memerlukan Koordinasi Kewenangan Kabupaten/Kota</b>	-	%		%	%	0 %	<b>1,017,155,372</b>	<b>982,296,171</b>					0 %	<b>1,047,177,400</b>			
<b>2 08 03 2.02 01</b>	Penyediaan Layanan Pengaduan Masyarakat bagi Perempuan Korban Kekerasan Kewenangan Kabupaten/Kota	Penanganan korban kekerasan terhadap perempuan berbasis gender Pendampingan rehabilitasi korban kekerasan peningkatan kapasitas pengurangan resiko pada lokus Peningkatan kualitas pelayanan berbasis ISO Penyusunan SOP/SPP dan SKM					50 Kasus 1 Kasus 4 Kecamatan 1 dokumen 2 dokumen	50 Kasus 1 Kasus 4 Kecamatan 1 dokumen 2 dokumen	896,504,372	442,588,171	Kota Yogyakarta, Semua Kecamatan, Semua Kelurahan	PENDAPATAN ASLI DAERAH (PAD)	Meningkatkan Sumber Daya Manusia Yang Berualitas Dan Berdaya Saing	Peningkatan Kualitas Sumber Daya Manusia, Kesejahteraan Masyarakat, dan Penanggulangan Kemiskinan	0	50 Kasus 1 Kasus 4 Kecamatan 1 dokumen 2 dokumen	504,607,400	Dinas Pemberdayaan Perempuan Perlindungan Anak dan Pengendalian Penduduk dan Keluarga Berencana
<b>2 08 03 2.02 02</b>	Koordinasi dan Sinkronisasi Pelaksanaan Penyediaan Layanan Rujukan Lanjutan bagi Perempuan Korban Kekerasan Kewenangan Kabupaten/Kota	koordinasi forum satgas sigrak pelatihan penjangkauan korban kekerasan dan identifikasi awal kronologi kasus					105 Orang 105 orang	105 Orang 105 orang	120,651,000	539,708,000	Kota Yogyakarta, Semua Kecamatan, Semua Kelurahan	DAK NonFisik- Dana Pelayanan Perlindungan Perempuan dan Anak	Meningkatkan Sumber Daya Manusia Yang Berualitas Dan Berdaya Saing	Peningkatan Kualitas Sumber Daya Manusia, Kesejahteraan Masyarakat, dan Penanggulangan Kemiskinan	0	105 Orang 105 orang	542,570,000	Dinas Pemberdayaan Perempuan Perlindungan Anak dan Pengendalian Penduduk dan Keluarga Berencana
<b>2 08 07</b>	<b>PROGRAM PERLINDUNGAN KHUSUS ANAK</b>	Persentase Anak Korban Kekerasan Dalam Rumah Tangga (KDRT) yang tertangani	100 %		100 %	100 %	100 %	<b>170,645,000</b>	<b>127,834,000</b>					100 %	<b>333,635,500</b>			
<b>2 08 07 2.02</b>	<b>Penyediaan Layanan bagi Anak yang Memerlukan Perlindungan Khusus yang Memerlukan Koordinasi Tingkat Daerah Kabupaten/Kota</b>	-	%		%	%	0 %	<b>170,645,000</b>	<b>127,834,000</b>					0 %	<b>333,635,500</b>			
<b>2 08 07 2.02 01</b>	Penyediaan Layanan Pengaduan Masyarakat bagi Anak yang Memerlukan Perlindungan Khusus Tingkat Daerah Kabupaten/Kota	Pelayanan perlindungan khusus anak Penanganan korban kekekrasan terhadap anak Pendampingan Rehabilitasi korban anak Penyusunan pedoman pelayanan terhadap anak					10 Kasus 20 Kasus 1 Dokumen 125 Buku	10 Kasus 20 Kasus 1 Dokumen 125 Buku	92,525,000	66,299,000	Kota Yogyakarta, Semua Kecamatan, Semua Kelurahan	PENDAPATAN ASLI DAERAH (PAD)	Meningkatkan Sumber Daya Manusia Yang Berualitas Dan Berdaya Saing	Peningkatan Kualitas Sumber Daya Manusia, Kesejahteraan Masyarakat, dan Penanggulangan Kemiskinan	0	10 Kasus 20 Kasus 1 Dokumen 125 Buku	173,954,000	Dinas Pemberdayaan Perempuan Perlindungan Anak dan Pengendalian Penduduk dan Keluarga Berencana
<b>2 08 07 2.02 02</b>	Koordinasi dan Sinkronisasi Pelaksanaan Pendampingan Anak yang Memerlukan Perlindungan Khusus Kewenangan Kabupaten/Kota	peningkatan kapasitas layanan terkait perlindungan khusus anak					1 Kali	1 Kali	40,880,000	25,375,000	Kota Yogyakarta, Semua Kecamatan, Semua Kelurahan	PENDAPATAN ASLI DAERAH (PAD)	Meningkatkan Sumber Daya Manusia Yang Berualitas Dan Berdaya Saing	Peningkatan Kualitas Sumber Daya Manusia, Kesejahteraan Masyarakat, dan Penanggulangan Kemiskinan	0	1 Kali	47,366,000	Dinas Pemberdayaan Perempuan Perlindungan Anak dan Pengendalian Penduduk dan Keluarga Berencana
<b>2 08 07 2.02 03</b>	Pengembangan Komunikasi, Informasi dan Edukasi Anak yang Memerlukan Perlindungan	Diseminasi informasi tentang perlindungan khusus anak di lokus					200 Orang 12 Dokumen	200 Orang 12 Dokumen	33,760,000	33,760,000	Kota Yogyakarta, Semua Kecamatan,	PENDAPATAN ASLI DAERAH (PAD)	Meningkatkan Sumber Daya Manusia Yang Berualitas Dan Berdaya Saing	Peningkatan Kualitas Sumber Daya Manusia, Kesejahteraan Masyarakat, dan	0	200 Orang 12 Dokumen	52,316,000	Dinas Pemberdayaan Perempuan Perlindungan Anak dan Pengendalian

**Penetapan Perubahan Rencana Kerja Pemerintah Daerah (RKPD)  
Kota Yogyakarta  
Tahun 2021**

Kode	Urusan/ Bidang Urusan/ Program/ Kegiatan/ Sub Kegiatan	Indikator Program/ Kegiatan/ Sub Kegiatan	Target Akhir Periode RPJMD	Realisasi Capaian RKPD Tahun 2019	Prakiraan Capaian Target RKPD Tahun 2020	Capaian Kinerja dan Kerangka Pendanaan						Kelompok Sasaran	Prakiraan Maju Rencana Tahun 2022		Perangkat Daerah Penanggung Jawab		
						Target 2021		Pagu Indikatif		Lokasi	Sumber Dana		Prioritas			Target	Pagu Indikatif
						Sebelum	Sesudah	Sebelum	Sesudah				Nasional	Daerah			
	Khusus Kewenangan Kabupaten/Kota	Pengelolaan sistem pendataan dan pelaporan anak dalam perlindungan khusus								Semua Kelurahan		Penanggulangan Kemiskinan			Penduduk dan Keluarga Berencana		
2 08 07 2.02 04	Penguatan Jejaring antar Lembaga Penyedia Layanan Anak yang Memerlukan Perlindungan Khusus Kewenangan Kabupaten/Kota	Forum koordinasi lintas sektor				1 Dokumen	1 Dokumen	3,480,000	2,400,000	Kota Yogyakarta, Semua Kecamatan, Semua Kelurahan	PENDAPATAN ASLI DAERAH (PAD)	Meningkatkan Sumber Daya Manusia Yang Berualitas Dan Berdaya Saing	Peningkatan Kualitas Sumber Daya Manusia, Kesejahteraan Masyarakat, dan Penanggulangan Kemiskinan	0	1 Dokumen	59,999,500	Dinas Pemberdayaan Perempuan Perlindungan Anak dan Pengendalian Penduduk dan Keluarga Berencana
<b>2</b>	<b>URUSAN PEMERINTAHAN WAJIB YANG TIDAK BERKAITAN DENGAN PELAYANAN DASAR</b>																
<b>2 09</b>	<b>URUSAN PEMERINTAHAN BIDANG PANGAN</b>						<b>11,376,059,708</b>	<b>11,559,575,953</b>							<b>12,067,564,400</b>		
<b>2 09 01</b>	<b>PROGRAM PENUNJANG URUSAN PEMERINTAHAN DAERAH KABUPATEN/KOTA</b>	Hasil Penilaian SAKIP oleh Inspektorat	(Nilai >80 s.d 90)		(Nilai >80 s.d 90)	(Nilai >80 s.d 90)	A (Nilai >80 s.d 90)	<b>9,779,038,476</b>	<b>10,004,492,521</b>							A (Nilai >80 s.d 90)	<b>10,035,040,400</b>
<b>2 09 01 2.01</b>	<b>Perencanaan, Penganggaran, dan Evaluasi Kinerja Perangkat Daerah</b>	-	-		-	0 -		<b>29,548,250</b>	<b>25,836,250</b>							0 -	<b>39,250,000</b>
2 09 01 2.01 01	Penyusunan Dokumen Perencanaan Perangkat Daerah	Dokumen Renja 2022, Renja Perubahan 2021, Reviu Renstra OPD. Forum OPD untuk Kesepakatan Penyusunan Program dan Kegiatan Perangkat Daerah				3 Dokumen 1 Berita Acara	3 Dokumen 1 Berita Acara	6,326,250	4,606,250	Kota Yogyakarta, Umbulharjo, Giwangan		Memperkuat Stabilitas Polhukhankam Dan Transformasi Pelayanan Publik	Pemantapan Kinerja Aparatur dan Birokrasi	Pemerintah Kota Yogyakarta	3 Dokumen 1 Berita Acara	9,000,000	Dinas Pertanian dan Pangan
2 09 01 2.01 04	Koordinasi dan Penyusunan DPA-SKPD	Penyusunan RKA dan RKPA OPD, DPA dan DPPA OPD				4 Dokumen	4 Dokumen	3,095,000	2,835,000	Kota Yogyakarta, Umbulharjo, Giwangan		Memperkuat Stabilitas Polhukhankam Dan Transformasi Pelayanan Publik	Pemantapan Kinerja Aparatur dan Birokrasi	Pemerintah Kota Yogyakarta	4 Dokumen	5,000,000	Dinas Pertanian dan Pangan
2 09 01 2.01 06	Koordinasi dan Penyusunan Laporan Capaian Kinerja dan Ikhtisar Realisasi Kinerja SKPD	Dokumen Evaluasi Kinerja Perangkat Daerah (LKJIP 2020 dan Rancangan LKJIP 2021). Evaluasi Kinerja dan Kegiatan Tribunalan Laporan Capaian Kinerja dan Ikhtisar Realisasi Kinerja SKPD : Indeks Kepuasan Masyarakat, Sistem Pengendalian Internal Pemerintah, Laporan Capaian Fisik dan Keuangan Monitoring Capaian Kinerja bulanan Monitoring Capaian Kinerja Tribunalan Penyusunan Buku Profil OPD, Perjanjian Kinerja dan Perubahan Perjanjian Kinerja. Website dan database OPD yang dikelola secara rutin dan update.				2 Dokumen 4 Kali 3 Dokumen 12 Kali 4 Kali 3 Dokumen 12 Bulan	2 Dokumen 4 Kali 3 Dokumen 12 Kali 4 Kali 3 Dokumen 12 Bulan	20,127,000	18,395,000	Kota Yogyakarta, Umbulharjo, Giwangan		Memperkuat Stabilitas Polhukhankam Dan Transformasi Pelayanan Publik	Pemantapan Kinerja Aparatur dan Birokrasi	Pemerintah Kota Yogyakarta	2 Dokumen 4 Kali 3 Dokumen 12 Kali 4 Kali 3 Dokumen 12 Bulan	25,250,000	Dinas Pertanian dan Pangan
<b>2 09 01 2.02</b>	<b>Administrasi Keuangan Perangkat Daerah</b>	-	-		-	0 -		<b>7,715,173,156</b>	<b>7,918,873,201</b>							0 -	<b>7,683,365,200</b>
2 09 01 2.02 01	Penyediaan Gaji dan Tunjangan ASN	Penyediaan Gaji dan Tunjangan ASN				63 ASN	63 ASN	7,708,030,656	7,910,105,701	Kota Yogyakarta, Umbulharjo, Giwangan		Memperkuat Stabilitas Polhukhankam Dan Transformasi Pelayanan Publik	Pemantapan Kinerja Aparatur dan Birokrasi	0	63 ASN	7,670,714,700	Dinas Pertanian dan Pangan
2 09 01 2.02 02	Penyediaan Administrasi Pelaksanaan Tugas ASN	Administrasi Pelaksanaan Tugas ASN : Cuti, Kenaikan Gaji Berkala, Kenaikan Pangkat, Sasaran kinerja Pegawai, Surat Perintah Menjalankan Tugas, Surat Tugas/Surat Perintah, Surat Perintah Perjalanan Dinas				63 ASN	63 ASN	842,500	1,707,500	Kota Yogyakarta, Umbulharjo, Giwangan		Memperkuat Stabilitas Polhukhankam Dan Transformasi Pelayanan Publik	Pemantapan Kinerja Aparatur dan Birokrasi	0	63 ASN	1,525,500	Dinas Pertanian dan Pangan

**Penetapan Perubahan Rencana Kerja Pemerintah Daerah (RKPD)  
Kota Yogyakarta  
Tahun 2021**

Kode	Urusan/ Bidang Urusan/ Program/ Kegiatan/ Sub Kegiatan	Indikator Program/ Kegiatan/ Sub Kegiatan	Target Akhir Periode RPJMD	Realisasi Capaian RKPD Tahun 2019	Prakiraan Capaian Target RKPD Tahun 2020	Capaian Kinerja dan Kerangka Pendanaan						Kelompok Sasaran	Prakiraan Maju Rencana Tahun 2022		Perangkat Daerah Penanggung Jawab		
						Target 2021		Pagu Indikatif		Lokasi	Sumber Dana		Prioritas			Target	Pagu Indikatif
						Sebelum	Sesudah	Sebelum	Sesudah				Nasional	Daerah			
2 09 01 2.02 03	Pelaksanaan Penatausahaan dan Pengujian/Verifikasi Keuangan SKPD	Bahan Pelaksanaan Verifikasi : Surat Permintaan Pembayaran, Surat Perintah Membayar, Surat Pertanggungjawaban, Berita Acara Rekonsiliasi Keuangan dan Aset.				4 Dokumen	4 Dokumen	900,000	1,700,000	Kota Yogyakarta, Umbulharjo, Giwangan		Memperkuat Stabilitas Polhukhankam Dan Transformasi Pelayanan Publik	Pemantapan Kinerja Aparatur dan Birokrasi	0	4 Dokumen	1,525,000	Dinas Pertanian dan Pangan
2 09 01 2.02 04	Koordinasi dan Pelaksanaan Akuntansi SKPD	Akuntansi dan Pelaporan Keuangan : Neraca, Laporan Realisasi Anggaran, Laporan Operasional, Laporan Perubahan Ekuitas, CALK				5 Dokumen	5 Dokumen	900,000	900,000	Kota Yogyakarta, Umbulharjo, Giwangan		Memperkuat Stabilitas Polhukhankam Dan Transformasi Pelayanan Publik	Pemantapan Kinerja Aparatur dan Birokrasi	0	5 Dokumen	1,525,000	Dinas Pertanian dan Pangan
2 09 01 2.02 05	Koordinasi dan Penyusunan Laporan Keuangan Akhir Tahun SKPD	Laporan Keuangan Akhir Tahun				1 Dokumen	1 Dokumen	1,500,000	1,500,000	Kota Yogyakarta, Umbulharjo, Giwangan		Memperkuat Stabilitas Polhukhankam Dan Transformasi Pelayanan Publik	Pemantapan Kinerja Aparatur dan Birokrasi	0	1 Dokumen	2,750,000	Dinas Pertanian dan Pangan
2 09 01 2.02 06	Pengelolaan dan Penyiapan Bahan Tanggapan Pemeriksaan	Bahan Tanggapan Pemeriksaan : Kinerja OPD				1 Dokumen	1 Dokumen	900,000	900,000	Kota Yogyakarta, Umbulharjo, Giwangan		Memperkuat Stabilitas Polhukhankam Dan Transformasi Pelayanan Publik	Pemantapan Kinerja Aparatur dan Birokrasi	0	1 Dokumen	1,525,000	Dinas Pertanian dan Pangan
2 09 01 2.02 07	Koordinasi dan Penyusunan Laporan Keuangan Bulanan/Triwulanan /Semesteran SKPD	Laporan Keuangan Bulanan/Semesteran				12 Dokumen	12 Dokumen	1,200,000	1,160,000	Kota Yogyakarta, Umbulharjo, Giwangan		Memperkuat Stabilitas Polhukhankam Dan Transformasi Pelayanan Publik	Pemantapan Kinerja Aparatur dan Birokrasi	0	12 Dokumen	2,300,000	Dinas Pertanian dan Pangan
2 09 01 2.02 08	Penyusunan Pelaporan dan Analisis Prognosis Realisasi Anggaran	Laporan Prognosis Realisasi Anggaran				1 Dokumen	1 Dokumen	900,000	900,000	Kota Yogyakarta, Umbulharjo, Giwangan		Memperkuat Stabilitas Polhukhankam Dan Transformasi Pelayanan Publik	Pemantapan Kinerja Aparatur dan Birokrasi	0	1 Dokumen	1,500,000	Dinas Pertanian dan Pangan
<b>2 09 01 2.06</b>	<b>Administrasi Umum Perangkat Daerah</b>	-					0	<b>155,539,530</b>	<b>368,029,530</b>					0		<b>264,216,700</b>	
2 09 01 2.06 01	Penyediaan Komponen Instalasi Listrik/Penerangan Bangunan Kantor	komponen Instalasi Listrik/Penerangan Bangunan Kantor				12 Jenis	15 Jenis	14,380,625	19,965,625	Kota Yogyakarta, Umbulharjo, Giwangan		Memperkuat Stabilitas Polhukhankam Dan Transformasi Pelayanan Publik	Pemantapan Kinerja Aparatur dan Birokrasi	0	15 Jenis	16,500,000	Dinas Pertanian dan Pangan
2 09 01 2.06 02	Penyediaan Peralatan dan Perlengkapan Kantor	Bahan-Bahan Komputer Yang Dibeli BM Alat Fogging Disinfektan BM Electronic Data Capture (EDC) BM Komputer PC BM Printer BM Sprayer Elektrik Penyediaan Alat Tulis Kantor Penyediaan Peralatan Rumah Tangga				11 Jenis unit 11 unit 6 unit 7 unit 1 unit 1 unit 1 unit 51 Jenis 22 Jenis	11 Jenis 6 unit 7 unit 1 unit 1 unit 2 unit 51 Jenis 29 Jenis	78,318,905	313,513,905	Kota Yogyakarta, Umbulharjo, Giwangan		Memperkuat Stabilitas Polhukhankam Dan Transformasi Pelayanan Publik	Pemantapan Kinerja Aparatur dan Birokrasi	0	11 Jenis 6 unit 7 unit 1 unit 1 unit 2 unit 51 Jenis 29 Jenis	100,000,000	Dinas Pertanian dan Pangan
2 09 01 2.06 03	Penyediaan Peralatan Rumah Tangga	Peralatan rumah Tangga				22 Jenis	22 Jenis	0	0	Kota Yogyakarta, Umbulharjo, Giwangan		Memperkuat Stabilitas Polhukhankam Dan Transformasi Pelayanan Publik	Pemantapan Kinerja Aparatur dan Birokrasi	0	22 Jenis	11,150,000	Dinas Pertanian dan Pangan
2 09 01 2.06 04	Penyediaan Bahan Logistik Kantor	Alat Tulis Kantor				53 Jenis	53 Jenis	0	0			Memperkuat Stabilitas Polhukhankam Dan Transformasi Pelayanan Publik	Pemantapan Kinerja Aparatur dan Birokrasi	0	53 Jenis	28,066,700	Dinas Pertanian dan Pangan
2 09 01 2.06 05	Penyediaan Barang Cetak dan Penggandaan	Barang Cetak Penggandaan surat-surat/dokumen				1 Jenis 50000 Lembar	1 Jenis 50000 Lembar	6,800,000	6,800,000	Kota Yogyakarta, Umbulharjo, Giwangan		Memperkuat Stabilitas Polhukhankam Dan Transformasi Pelayanan Publik	Pemantapan Kinerja Aparatur dan Birokrasi	0	1 Jenis 50000 Lembar	14,750,000	Dinas Pertanian dan Pangan
2 09 01 2.06 06	Penyediaan Bahan Bacaan dan Peraturan Perundang-undangan	Langganan Surat Kabar Harian Lokal dan Majalah terkait Pertanian dan Pangan selama 12 Bulan				2 Jenis	2 Jenis	3,240,000	4,050,000	Kota Yogyakarta, Umbulharjo, Giwangan		Memperkuat Stabilitas Polhukhankam Dan Transformasi Pelayanan Publik	Pemantapan Kinerja Aparatur dan Birokrasi	0	2 Jenis	3,750,000	Dinas Pertanian dan Pangan



**Penetapan Perubahan Rencana Kerja Pemerintah Daerah (RKPD)  
Kota Yogyakarta  
Tahun 2021**

Kode	Urusan/ Bidang Urusan/ Program/ Kegiatan/ Sub Kegiatan	Indikator Program/ Kegiatan/ Sub Kegiatan	Target Akhir Periode RPJMD	Realisasi Capaian RKPD Tahun 2019	Prakiraan Capaian Target RKPD Tahun 2020	Capaian Kinerja dan Kerangka Pendanaan						Kelompok Sasaran	Prakiraan Maju Rencana Tahun 2022		Perangkat Daerah Penanggung Jawab			
						Target 2021		Pagu Indikatif		Lokasi	Sumber Dana		Prioritas			Target	Pagu Indikatif	
						Sebelum	Sesudah	Sebelum	Sesudah				Nasional	Daerah				
2 09 01 2.06 09	Penyelenggaraan Rapat Koordinasi dan Konsultasi SKPD	Makanan dan Minuman Rapat Rapat-rapat Koordinasi dan Konsultasi Luar Daerah (Jawa)				1.55 os 10 Laporan	1650 os 1 Laporan	52,800,000	23,700,000	Kota Yogyakarta, Umbulharjo, Giwangman		Memperkuat Stabilitas Polhukhankam Dan Transformasi Pelayanan Publik	Pemantapan Kinerja Aparatur dan Birokrasi	0	1650 os 1 Laporan	90,000,000	Dinas Pertanian dan Pangan	
<b>2 09 01 2.08</b>	<b>Penyediaan Jasa Penunjang Urusan Pemerintahan Daerah</b>	-					0	<b>1,375,120,040</b>	<b>1,272,930,040</b>						0		<b>1,474,108,500</b>	
2 09 01 2.08 01	Penyediaan Jasa Surat Menyurat	Jumlah surat keluar Jumlah surat masuk Materai				2000 Surat 3250 Surat 177 Lembar	2000 Surat 3250 Surat 177 Lembar	1,770,000	1,770,000	Kota Yogyakarta, Umbulharjo, Giwangman		Memperkuat Stabilitas Polhukhankam Dan Transformasi Pelayanan Publik	Pemantapan Kinerja Aparatur dan Birokrasi	0	2000 Surat 3250 Surat 177 Lembar	1,858,500	Dinas Pertanian dan Pangan	
2 09 01 2.08 02	Penyediaan Jasa Komunikasi, Sumber Daya Air dan Listrik	Pembayaran Rekening Telepon				12 Bulan	15 Bulan	6,600,000	6,600,000	Kota Yogyakarta, Umbulharjo, Giwangman		Memperkuat Stabilitas Polhukhankam Dan Transformasi Pelayanan Publik	Pemantapan Kinerja Aparatur dan Birokrasi	0	15 Bulan	7,250,000	Dinas Pertanian dan Pangan	
2 09 01 2.08 04	Penyediaan Jasa Pelayanan Umum Kantor	Honorarium Nabab Jasa Keamanan Dinas Jasa Kebersihan Gedung Kantor dan kebun Pembayaran Retribusi Kebersihan dan Angkutan Sampah				4 Orang 12 Bulan 12 Bulan 12 Bulan	4 Orang 12 Bulan 12 Bulan 12 Bulan	1,366,750,040	1,264,560,040	Kota Yogyakarta, Umbulharjo, Giwangman		Memperkuat Stabilitas Polhukhankam Dan Transformasi Pelayanan Publik	Pemantapan Kinerja Aparatur dan Birokrasi	0	4 Orang 12 Bulan 12 Bulan 12 Bulan	1,465,000,000	Dinas Pertanian dan Pangan	
<b>2 09 01 2.09</b>	<b>Pemeliharaan Barang Milik Daerah Penunjang Urusan Pemerintahan Daerah</b>	-				-	0 -	<b>503,657,500</b>	<b>418,823,500</b>						0 -		<b>574,100,000</b>	
2 09 01 2.09 01	Penyediaan Jasa Pemeliharaan, Biaya Pemeliharaan dan Pajak Kendaraan Perorangan Dinas atau Kendaraan Dinas Jabatan	Pembayaran KIR kendaraan roda 4 pick up dan box Pembayaran Pajak Kendaraan : Roda 2 (23 unit), Roda 3 (4 unit), Roda 4 (9 unit) Pemeliharaan kendaraan Roda 2 (23 unit), Roda 3 (4 unit), Roda 4 (9 unit)				4 Unit 36 Unit 36 Unit	4 Unit 36 Unit 36 Unit	174,275,000	155,475,000	Kota Yogyakarta, Umbulharjo, Giwangman		Memperkuat Stabilitas Polhukhankam Dan Transformasi Pelayanan Publik	Pemantapan Kinerja Aparatur dan Birokrasi	0	4 Unit 36 Unit 36 Unit	185,500,000	Dinas Pertanian dan Pangan	
2 09 01 2.09 06	Pemeliharaan Peralatan dan Mesin Lainnya	Perawatan AC Perawatan Genset Perawatan Komputer dan Laptop Perawatan Mebelair Perawatan Mesin Ketik Manual Perawatan Printer				21 unit 1 unit 28 unit 6 unit 3 unit 7 unit	21 unit 1 unit 28 unit 6 unit 3 unit 7 unit	37,382,500	37,982,500	Kota Yogyakarta, Umbulharjo, Giwangman		Memperkuat Stabilitas Polhukhankam Dan Transformasi Pelayanan Publik	Pemantapan Kinerja Aparatur dan Birokrasi	0	21 unit 1 unit 28 unit 6 unit 3 unit 7 unit	38,600,000	Dinas Pertanian dan Pangan	
2 09 01 2.09 09	Pemeliharaan/Rehabilitasi Gedung Kantor dan Bangunan Lainnya	Pembangunan pos satpam semi portabel Pembuatan DED Kebun Flora Tegalarjo Pemeliharaan Gedung Kantor Dinas				1 unit 1 Dokumen 1 unit	1 unit 0 Dokumen 1 unit	292,000,000	225,366,000	Kota Yogyakarta, Umbulharjo, Giwangman		Memperkuat Stabilitas Polhukhankam Dan Transformasi Pelayanan Publik	Pemantapan Kinerja Aparatur dan Birokrasi	0	1 unit 0 Dokumen 1 unit	350,000,000	Dinas Pertanian dan Pangan	
<b>2 09 03</b>	<b>PROGRAM PENINGKATAN DIVERSIFIKASI DAN KETAHANAN PANGAN MASYARAKAT</b>	Persentase pemenuhan cadangan pangan Pemerintah	0 %		0 %	26,45 %	26,45 %	<b>1,328,465,302</b>	<b>1,294,747,502</b>						26,45 %		<b>1,643,000,000</b>	
<b>2 09 03 2.01</b>	<b>Penyediaan dan Penyaluran Pangan Pokok atau Pangan Lainnya sesuai dengan Kebutuhan Daerah Kabupaten/Kota dalam rangka Stabilitas Pasokan dan Harga Pangan</b>	-				-	0 -	<b>107,548,436</b>	<b>103,518,436</b>						0 -		<b>125,000,000</b>	
2 09 03 2.01 01	Penyediaan Informasi Harga Pangan dan Neraca Bahan Makanan					12 dokumen 1 dokumen	12 dokumen 1 dokumen	107,548,436	103,518,436	Kota Yogyakarta, Umbulharjo,		Memperkuat Ketahanan Ekonomi Untuk Pertumbuhan	Peningkatan Pertumbuhan Ekonomi	0	12 dokumen 1 dokumen	125,000,000	Dinas Pertanian dan Pangan	

**Penetapan Perubahan Rencana Kerja Pemerintah Daerah (RKPD)  
Kota Yogyakarta  
Tahun 2021**

Kode	Urusan/ Bidang Urusan/ Program/ Kegiatan/ Sub Kegiatan	Indikator Program/ Kegiatan/ Sub Kegiatan	Target Akhir Periode RPJMD	Realisasi Capaian RKPD Tahun 2019	Prakiraan Capaian Target RKPD Tahun 2020	Capaian Kinerja dan Kerangka Pendanaan						Kelompok Sasaran	Prakiraan Maju Rencana Tahun 2022		Perangkat Daerah Penanggung Jawab		
						Target 2021		Pagu Indikatif		Lokasi	Sumber Dana		Prioritas			Target	Pagu Indikatif
						Sebelum	Sesudah	Sebelum	Sesudah				Nasional	Daerah			
		Data dan informasi analisis harga dan pasokan pangan yang disusun secara periodik. Dokumen NBM yang disusun. Hasil pemantauan stok, pasokan dan harga pangan yang disusun secara periodik dan update.				12 laporan	12 laporan			Giwangan		Yang Berkualitas dan Berkeadilan		12 laporan			
2 09 03 2.02	Pengelolaan dan Keseimbangan Cadangan Pangan Kabupaten/Kota	-	-	-	-	0 -		178,589,920	173,699,920					0 -	233,000,000		
2 09 03 2.02 01	Koordinasi dan Sinkronisasi Pengendalian Cadangan Pangan Kabupaten/Kota	Fasilitasi Dewan Ketahanan Pangan. Jumlah cadangan beras pemerintah yang dibeli. Rekomendasi yang diterbitkan oleh Dewan Ketahanan Pangan.				12 bulan 15 ton 2 rekomendasi	12 bulan 15 ton 2 rekomendasi	178,589,920	173,699,920	Kota Yogyakarta, Umbulharjo, Giwangan		Memperkuat Ketahanan Ekonomi Untuk Pertumbuhan Yang Berkualitas dan Berkeadilan	Peningkatan Pertumbuhan Ekonomi	Cadangan beras	12 bulan 15 ton 2 rekomendasi	233,000,000	Dinas Pertanian dan Pangan
2 09 03 2.04	Pelaksanaan Pencapaian Target Konsumsi Pangan Perkapita/Tahun sesuai dengan Angka Kecukupan Gizi	-	-	-	-	0 -		1,042,326,946	1,017,529,146					0 -	1,285,000,000		
2 09 03 2.04 01	Penyusunan dan Penetapan Target Konsumsi Pangan per Kapita per Tahun	Dokumen PPH yang disusun.				1 dokumen	1 dokumen	66,920,000	66,920,000	Kota Yogyakarta, Umbulharjo, Giwangan		Memperkuat Ketahanan Ekonomi Untuk Pertumbuhan Yang Berkualitas dan Berkeadilan	Peningkatan Pertumbuhan Ekonomi	Masyarakat	1 dokumen	85,000,000	Dinas Pertanian dan Pangan
2 09 03 2.04 02	Pemberdayaan Masyarakat dalam Penganekaragaman Konsumsi Pangan Berbasis Sumber Daya Lokal	Jenis komoditas pangan lokal yang dikembangkan pengolahannya. Jumlah Kampung sayur pada tahap pengembangan. Jumlah kawasan pangan lestari (DAK NF) Jumlah kelompok masyarakat yang telah menerapkan menu B2SA. Jumlah Pengembangan Kampung Pangan Lestari .				3 jenis 4 kampung 7 lokasi 35 kelompok 4 kampung	3 jenis 4 kampung 7 lokasi 35 kelompok 4 kampung	975,406,946	950,609,146	Kota Yogyakarta, Umbulharjo, Giwangan	DAK Non Fisik- Dana Ketahanan Pangan Dan Pertanian	Memperkuat Ketahanan Ekonomi Untuk Pertumbuhan Yang Berkualitas dan Berkeadilan	Peningkatan Pertumbuhan Ekonomi	Masyarakat	3 jenis 4 kampung 7 lokasi 35 kelompok 4 kampung	1,200,000,000	Dinas Pertanian dan Pangan
2 09 04	PROGRAM PENANGANAN KERAWANAN PANGAN	Persentase wilayah bebas kerawanan pangan	%	%	%	100 %		95,210,540	95,210,540					100 %	102,750,000		
2 09 04 2.01	Penyusunan Peta Kerentanan dan Ketahanan Pangan Kecamatan	-	-	-	-	0 -		95,210,540	95,210,540					0 -	102,750,000		
2 09 04 2.01 01	Penyusunan, Pemutakhiran dan Analisis Peta Ketahanan dan Kerentanan Pangan	Dokumen SKPG yang disusun. Laporan SKPG bulanan. Peta Ketahanan dan Kerentanan Pangan yang disusun.				1 dokumen 12 laporan 1 dokumen	1 dokumen 12 laporan 1 dokumen	95,210,540	95,210,540	Kota Yogyakarta, Umbulharjo, Giwangan		Memperkuat Ketahanan Ekonomi Untuk Pertumbuhan Yang Berkualitas dan Berkeadilan	Peningkatan Pertumbuhan Ekonomi	Masyarakat.	1 dokumen 12 laporan 1 dokumen	102,750,000	Dinas Pertanian dan Pangan
2 09 05	PROGRAM PENGAWASAN KEAMANAN PANGAN	Persentase komoditas pangan segar asal tumbuhan yang aman dikonsumsi	%	%	91,25 %	91,25 %		173,345,390	165,125,390					91,25 %	286,774,000		
2 09 05 2.01	Pelaksanaan Pengawasan Keamanan Pangan Segar Daerah Kabupaten/Kota	-				0		173,345,390	165,125,390					0	286,774,000		
2 09 05 2.01 01	Penguatan Kelembagaan Keamanan Pangan Segar Daerah Kabupaten/Kota	Jenis komoditas pangan segar asal tumbuhan yang diuji mutu dan keamanannya. Jumlah pelaku usaha perdagangan komoditas pangan di kota yogyakarta yang telah diberikan pembinaan kepatuhan keamanan dan mutu pangan segar asal tumbuhan				20 jenis komoditas 20 pelaku usaha 280 pelaku usaha 8 surat keterangan	20 jenis komoditas 10 pelaku usaha 135 pelaku usaha 8 surat keterangan	59,381,910	55,161,910	Kota Yogyakarta, Umbulharjo, Giwangan		Memperkuat Ketahanan Ekonomi Untuk Pertumbuhan Yang Berkualitas dan Berkeadilan	Peningkatan Pertumbuhan Ekonomi	Pelaku usaha pangan.	20 jenis komoditas 10 pelaku usaha 135 pelaku usaha 8 surat keterangan	75,712,000	Dinas Pertanian dan Pangan

**Penetapan Perubahan Rencana Kerja Pemerintah Daerah (RKPD)  
Kota Yogyakarta  
Tahun 2021**

Kode	Urusan/ Bidang Urusan/ Program/ Kegiatan/ Sub Kegiatan	Indikator Program/ Kegiatan/ Sub Kegiatan	Target Akhir Periode RPJMD	Realisasi Capaian RKPD Tahun 2019	Prakiraan Capaian Target RKPD Tahun 2020	Capaian Kinerja dan Kerangka Pendanaan						Kelompok Sasaran	Prakiraan Maju Rencana Tahun 2022		Perangkat Daerah Penanggung Jawab		
						Target 2021		Pagu Indikatif		Lokasi	Sumber Dana		Prioritas			Target	Pagu Indikatif
						Sebelum	Sesudah	Sebelum	Sesudah				Nasional	Daerah			
		Jumlah pelaku usaha perdagangan komoditas pangan yang telah diberikan sosialisasi mutu dan keamanan pangan segar asal tumbuhan Jumlah surat keterangan kepatuhan atas keamanan dan mutu pangan yang diterbitkan untuk pelaku usaha pangan segar asal tumbuhan															
2 09 05 2.01 02	Sertifikasi Keamanan Pangan Segar Asal Tumbuhan Daerah Kabupaten/Kota	Jenis komoditas pangan segar asal tumbuhan yang diuji mutu dan keamanannya. Jumlah pelaku usaha perdagangan komoditas pangan di Kota Yk yang telah diberikan pembinaan kepatuhan mutu pangan segar asal tumbuhan. Jumlah pelaku usaha perdagangan komoditas pangan yang telah diberikan sosialisasi mutu dan keamanan pangan segar asal tumbuhan. Jumlah sertifikat kepatuhan atas mutu pangan segar asal tumbuhan yang diterbitkan.				20 jenis komoditas 30 pelaku usaha 400 Pelaku Usaha 10 sertifikat	20 jenis komoditas 30 pelaku usaha 400 Pelaku Usaha 10 sertifikat	0	0	Kota Yogyakarta, Semua Kecamatan, Semua Kelurahan		Memperkuat Ketahanan Ekonomi Untuk Pertumbuhan Yang Berkualitas dan Berkeadilan	Peningkatan Pertumbuhan Ekonomi	Pelaku usaha pangan.	20 jenis komoditas 30 pelaku usaha 400 Pelaku Usaha 10 sertifikat	75,712,000	Dinas Pertanian dan Pangan
2 09 05 2.01 05	Penyediaan Sarana dan Prasarana Pengujian Mutu dan Keamanan Pangan Segar Asal Tumbuhan Daerah Kabupaten/Kota	Jumlah olahan hasil pertanian yang dikembangkan. Jumlah Sarana dan prasarana pengujian mutu dan keamanan pangan				15 jenis olahan 2 unit	15 jenis olahan 2 unit	113,963,480	109,963,480	Kota Yogyakarta, Umbulharjo, Giwangsan		Memperkuat Ketahanan Ekonomi Untuk Pertumbuhan Yang Berkualitas dan Berkeadilan	Peningkatan Pertumbuhan Ekonomi	Pelaku usaha pangan.	15 jenis olahan 2 unit	135,350,000	Dinas Pertanian dan Pangan
<b>3</b>	<b>URUSAN PEMERINTAHAN PILIHAN</b>																
<b>3 25</b>	<b>URUSAN PEMERINTAHAN BIDANG KELAUTAN DAN PERIKANAN</b>						<b>518,021,455</b>	<b>518,546,455</b>							<b>740,436,500</b>		
<b>3 25 04</b>	<b>PROGRAM PENGELOLAAN PERIKANAN BUDIDAYA</b>	Persentase kelompok tani ikan yang telah dikembangkan	%	%	%	22,06 %	22,06 %	<b>467,386,425</b>	<b>467,911,425</b>							<b>22,06 %</b>	<b>655,000,000</b>
<b>3 25 04 2.02</b>	<b>Pemberdayaan Pembudi Daya Ikan Kecil</b>	-	-	-	-	-	0 -	<b>83,135,890</b>	<b>83,475,890</b>							<b>0 -</b>	<b>105,000,000</b>
3 25 04 2.02 01	Pengembangan Kapasitas Pembudi Daya Ikan Kecil	Jumlah Kelompok Pembudidaya Ikan Pada Tahap Pengembangan Pendataan Ulang Pembudidaya Ikan				15 Kelompok 1 Dokumen	15 Kelompok 1 Dokumen	83,135,890	83,475,890	Kota Yogyakarta, Umbulharjo, Giwangsan		Memperkuat Ketahanan Ekonomi Untuk Pertumbuhan Yang Berkualitas dan Berkeadilan	Peningkatan Pertumbuhan Ekonomi	Kelompok tani ikan.	15 Kelompok 1 Dokumen	105,000,000	Dinas Pertanian dan Pangan
<b>3 25 04 2.04</b>	<b>Pengelolaan Pembudidayaan Ikan</b>	-	-	-	-	-	0 -	<b>384,250,535</b>	<b>384,435,535</b>							<b>0 -</b>	<b>550,000,000</b>
3 25 04 2.04 02	Penyediaan Prasarana Pembudidayaan Ikan dalam 1 (satu) Daerah Kabupaten/Kota	Jumlah Produksi Benih Ikan Hias Jumlah Produksi Benih Ikan Konsumsi Pembesaran Ikan Arwana dan Ikan Hias Lainnya Pompa Air BBI dan Subraiser BBI dan Subraiser Rehab dan Pemeliharaan Sarana dan Prasarana BBI				215400 Ekor 60000 Ekor 2000 Ekor 3 Unit 1 Lokasi	215400 Ekor 60000 Ekor 2000 Ekor 3 Unit 1 Lokasi	384,250,535	384,435,535	Kota Yogyakarta, Umbulharjo, Giwangsan		Memperkuat Ketahanan Ekonomi Untuk Pertumbuhan Yang Berkualitas dan Berkeadilan	Peningkatan Pertumbuhan Ekonomi	Petani ikan, masyarakat.	215400 Ekor 60000 Ekor 2000 Ekor 3 Unit 1 Lokasi	550,000,000	Dinas Pertanian dan Pangan
<b>3 25 06</b>	<b>PROGRAM PENGOLAHAN DAN PEMASARAN HASIL PERIKANAN</b>	Persentase pelaku usaha komoditas perikanan yang telah memenuhi standar mutu dan keamanan	%	%	%	46,67 %	46,67 %	<b>50,635,030</b>	<b>50,635,030</b>							<b>46,67 %</b>	<b>85,436,500</b>
<b>3 25 06 2.02</b>	<b>Pembinaan Mutu dan Keamanan Hasil Perikanan Bagi Usaha Pengolahan dan Pemasaran Skala Mikro dan Kecil</b>	-	-	-	-	-	0 -	<b>50,635,030</b>	<b>50,635,030</b>							<b>0 -</b>	<b>85,436,500</b>

**Penetapan Perubahan Rencana Kerja Pemerintah Daerah (RKPD)  
Kota Yogyakarta  
Tahun 2021**

Kode	Urusan/ Bidang Urusan/ Program/ Kegiatan/ Sub Kegiatan	Indikator Program/ Kegiatan/ Sub Kegiatan	Target Akhir Periode RPJMD	Realisasi Capaian RKPD Tahun 2019	Prakiraan Capaian Target RKPD Tahun 2020	Capaian Kinerja dan Kerangka Pendanaan						Kelompok Sasaran	Prakiraan Maju Rencana Tahun 2022		Perangkat Daerah Penanggung Jawab		
						Target 2021		Pagu Indikatif		Lokasi	Sumber Dana		Prioritas			Target	Pagu Indikatif
						Sebelum	Sesudah	Sebelum	Sesudah				Nasional	Daerah			
3 25 06 2.02 01	Pelaksanaan Bimbingan dan Penerapan Persyaratan atau Standar pada Usaha Pengolahan dan Pemasaran Skala Mikro dan Kecil	Data dan Informasi Hasil Pembinaan Mutu dan Keamanan Hasil Perikanan Jumlah Jenis Komoditas Perikanan Yang Dilakukan Pengujian Mutu Jumlah Unit Usaha Komoditas Perikanan Yang Memperoleh Pendampingan				12 Laporan 2 Jenis 18 Unit Usaha	12 Laporan 2 Jenis 18 Unit Usaha	50,635,030	50,635,030	Kota Yogyakarta, Umbulharjo, Giwanggan		Memperkuat Ketahanan Ekonomi Untuk Pertumbuhan Yang Berkualitas dan Berkeadilan	Peningkatan Pertumbuhan Ekonomi	Pelaku usaha perikanan.	12 Laporan 2 Jenis 18 Unit Usaha	85,436,500	Dinas Pertanian dan Pangan
<b>3 27</b>	<b>URUSAN PEMERINTAHAN BIDANG PERTANIAN</b>						<b>2,675,652,464</b>	<b>2,698,284,484</b>							<b>4,610,650,000</b>		
<b>3 27 02</b>	<b>PROGRAM PENYEDIAAN DAN PENGEMBANGAN SARANA PERTANIAN</b>	Persentase petani tanaman pangan yang telah memenuhi prosedur penggunaan pupuk bersubsidi dan pestisida sesuai aturan; Persentase varietas tanaman yang telah dikembangkan melalui kultur jaringan	100; 6,84 %; %		100; 3,42 %; %	%; %	100; 3,42 %; %	<b>925,034,350</b>	<b>980,249,350</b>						100; 3,42 %; %	<b>1,181,500,000</b>	
3 27 02 2.01	Pengawasan Penggunaan Sarana Pertanian	-	-	-	-	0 -		<b>17,338,570</b>	<b>17,433,570</b>						0 -	<b>31,500,000</b>	
3 27 02 2.01 01	Pengawasan Penggunaan Sarana Pendukung Pertanian sesuai dengan Komoditas, Teknologi dan Spesifik Lokasi	Jumlah kelompok tani yang telah memenuhi prosedur penggunaan pestisida. Jumlah Petani Tanaman Pangan yang memperoleh pupuk bersubsidi sesuai kebutuhan. Jumlah Petani Tanaman Pangan yang telah menggunakan pupuk sesuai aturan pakai. Laporan pemantauan produksi dan penggunaan alat mesin pertanian.				12 kelompok 130 petani 130 petani 1 dokumen	12 kelompok 130 petani 130 petani 1 dokumen	17,338,570	17,433,570	Kota Yogyakarta, Umbulharjo, Giwanggan		Memperkuat Ketahanan Ekonomi Untuk Pertumbuhan Yang Berkualitas dan Berkeadilan	Peningkatan Pertumbuhan Ekonomi	Kelompok tani tanaman padi.	12 kelompok 130 petani 130 petani 1 dokumen	31,500,000	Dinas Pertanian dan Pangan
3 27 02 2.02	Pengelolaan Sumber Daya Genetik (SDG) Hewan, Tumbuhan, dan Mikro Organisme Kewenangan Kabupaten/Kota	-	-	-	-	0 -		<b>907,695,780</b>	<b>962,815,780</b>						0 -	<b>1,150,000,000</b>	
3 27 02 2.02 01	Penjaminan Kemurnian dan Kelestarian SDG Hewan/Tanaman	Jumlah planlet yang diproduksi oleh laboratorium kultur jaringan. Jumlah varietas pisang yang berhasil dikonservasi di Kebun Plasma Nutfah Pisang. Sarana mendukung kegiatan kebun hortikultura				10000 planlet 292 varietas 4 unit	10000 planlet 292 varietas 4 unit	907,695,780	962,815,780	Kota Yogyakarta, Umbulharjo, Giwanggan		Memperkuat Ketahanan Ekonomi Untuk Pertumbuhan Yang Berkualitas dan Berkeadilan	Peningkatan Pertumbuhan Ekonomi	Kebun Plasma Nutfah Pisang, Lab Kultur Jaringan.	10000 planlet 292 varietas 4 unit	1,150,000,000	Dinas Pertanian dan Pangan
<b>3 27 03</b>	<b>PROGRAM PENYEDIAAN DAN PENGEMBANGAN PRASARANA PERTANIAN</b>	Persentase prasarana pertanian yang dapat beroperasi dengan baik sesuai fungsinya	%		%	%	100 %	<b>776,449,984</b>	<b>719,248,984</b>						100 %	<b>1,975,000,000</b>	
3 27 03 2.02	Pembangunan Prasarana Pertanian	-	-	-	-	0 -		<b>776,449,984</b>	<b>719,248,984</b>						0 -	<b>1,975,000,000</b>	
3 27 03 2.02 07	Pembangunan, Rehabilitasi dan Pemeliharaan Rumah Potong Hewan	Pelayanan Pematangan Hewan Rehab dan Pemeliharaan Rumah Potong Hewan				2 Jenis Unit	2 Jenis 1 Unit	446,119,984	448,024,984	Kota Yogyakarta, Umbulharjo, Giwanggan		Memperkuat Ketahanan Ekonomi Untuk Pertumbuhan Yang Berkualitas dan Berkeadilan	Peningkatan Pertumbuhan Ekonomi	Prasarana pertanian.	2 Jenis 1 Unit	475,000,000	Dinas Pertanian dan Pangan
3 27 03 2.02 09	Pembangunan, Rehabilitasi dan Pemeliharaan Prasarana Pertanian Lainnya	Pembuatan kebun percontohan pertanian dan perikanan. Rehab dan pemeliharaan kebun hortikultura. Rehab dan pemeliharaan Laboratorium Kultur Jaringan.				1 unit 1 lokasi 1 unit	1 unit 1 lokasi 1 unit	330,330,000	271,224,000	Kota Yogyakarta, Umbulharjo, Giwanggan		Memperkuat Ketahanan Ekonomi Untuk Pertumbuhan Yang Berkualitas dan Berkeadilan	Peningkatan Pertumbuhan Ekonomi	Prasarana pertanian.	1 unit 1 lokasi 1 unit	1,500,000,000	Dinas Pertanian dan Pangan
<b>3 27 04</b>	<b>PROGRAM PENGENDALIAN KESEHATAN HEWAN</b>	Persentase Penyakit Hewan Menular Strategis yang	%		%	%	80 %	<b>487,717,360</b>	<b>477,570,380</b>						80 %	<b>608,650,000</b>	

**Penetapan Perubahan Rencana Kerja Pemerintah Daerah (RKPD)  
Kota Yogyakarta  
Tahun 2021**

Kode	Urusan/ Bidang Urusan/ Program/ Kegiatan/ Sub Kegiatan	Indikator Program/ Kegiatan/ Sub Kegiatan	Target Akhir Periode RPJMD	Realisasi Capaian RKPD Tahun 2019	Prakiraan Capaian Target RKPD Tahun 2020	Capaian Kinerja dan Kerangka Pendanaan				Lokasi	Sumber Dana	Prioritas		Kelompok Sasaran	Prakiraan Maju Rencana Tahun 2022		Perangkat Daerah Penanggung Jawab	
						Target 2021		Pagu Indikatif				Nasional	Daerah		Target	Pagu Indikatif		
						Sebelum	Sesudah	Sebelum	Sesudah									
	<b>DAN KESEHATAN MASYARAKAT VETERINER</b>	terkendali																
3 27 04 2.01	<b>Penjaminan Kesehatan Hewan, Penutupan dan Pembukaan Daerah Wabah Penyakit Hewan Menular Dalam Daerah Kabupaten/Kota</b>	-	-	-	-	0 -		144,763,680	144,661,680						0 -	162,500,000		
3 27 04 2.01 01	Pengendalian dan Penanggulangan Penyakit Hewan dan Zoonosis	Penyakit Hewan dan Zoonosa Yang Dapat Tertangani				3 Jenis	3 Jenis	144,763,680	144,661,680	Kota Yogyakarta, Umbulharjo, Giwang		Memperkuat Ketahanan Ekonomi Untuk Pertumbuhan Yang Berkualitas dan Berkeadilan	Peningkatan Pertumbuhan Ekonomi	Hewan dan ternak.	3 Jenis	162,500,000	Dinas Pertanian dan Pangan	
3 27 04 2.03	<b>Pengelolaan Pelayanan Jasa Laboratorium dan Jasa Medik Veteriner dalam Daerah Kabupaten/Kota</b>	-	-	-	-	0 -		85,356,180	83,615,500						0 -	95,000,000		
3 27 04 2.03 02	Penyediaan Pelayanan Jasa Medik Veteriner	Jenis Jasa Medik Veteriner Yang Bisa Dilyani				64 Jenis Layanan	13 Jenis Layanan	85,356,180	83,615,500	Kota Yogyakarta, Umbulharjo, Giwang		Memperkuat Ketahanan Ekonomi Untuk Pertumbuhan Yang Berkualitas dan Berkeadilan	Peningkatan Pertumbuhan Ekonomi	Hewan dan ternak.	13 Jenis Layanan	95,000,000	Dinas Pertanian dan Pangan	
3 27 04 2.04	<b>Penerapan dan Pengawasan Persyaratan Teknis Kesehatan Masyarakat Veteriner</b>	-	-	-	-	0 -		257,597,500	249,293,200						0 -	351,150,000		
3 27 04 2.04 02	Pengawasan Peredaran Hewan dan Produk Hewan	Data dan Informasi Hasil Pengawasan Mutu dan Keamanan Pangan Asal Hewan Jumlah Unit Usaha Pangan Asal Hewan Yang Memperoleh Pendampingan Teknis				12 Laporan 100 Unit Usaha	12 Laporan 100 Unit Usaha	216,677,600	208,373,300	Kota Yogyakarta, Umbulharjo, Giwang		Memperkuat Ketahanan Ekonomi Untuk Pertumbuhan Yang Berkualitas dan Berkeadilan	Peningkatan Pertumbuhan Ekonomi	Pelaku usaha pangan asal hewan.	12 Laporan 100 Unit Usaha	283,650,000	Dinas Pertanian dan Pangan	
3 27 04 2.04 04	Pengujian Laboratorium Kesehatan Masyarakat Veteriner	Data dan Informasi Hewan dan Produk Hewan Yang Telah Diperiksa Jangka Sorong Volk Color Chart				12 Laporan Unit Unit	12 Laporan 0 Unit 0 Unit	40,919,900	40,919,900	Kota Yogyakarta, Umbulharjo, Giwang		Memperkuat Ketahanan Ekonomi Untuk Pertumbuhan Yang Berkualitas dan Berkeadilan	Peningkatan Pertumbuhan Ekonomi	Pelaku usaha pangan asal hewan.	12 Laporan 0 Unit 0 Unit	67,500,000	Dinas Pertanian dan Pangan	
3 27 06	<b>PROGRAM PERIZINAN USAHA PERTANIAN</b>	Persentase tindak lanjut pengawasan hasil perizinan	0 %		0 %	%	100 %	12,271,000	12,271,000						100 %	17,750,000		
3 27 06 2.02	<b>Penerbitan Izin Usaha Produksi Benih/Bibit Ternak dan Pakan, Fasilitas Pemeliharaan Hewan, Rumah Sakit Hewan/Pasar Hewan, Rumah Potong Hewan</b>	-	-	-	-	0 -		12,271,000	12,271,000						0 -	17,750,000		
3 27 06 2.02 01	Penatausahaan Penerbitan Izin Usaha Produksi Benih/Bibit Ternak dan Pakan, Fasilitas Pemeliharaan Hewan, Rumah Sakit Hewan/Pasar Hewan, Rumah Potong Hewan	Jumlah Perizinan dan Non Perizinan Bidang Kehewan				19 izin	19 izin	12,271,000	12,271,000	Kota Yogyakarta, Umbulharjo, Giwang		Memperkuat Ketahanan Ekonomi Untuk Pertumbuhan Yang Berkualitas dan Berkeadilan	Peningkatan Pertumbuhan Ekonomi	Usaha peternakan.	19 izin	17,750,000	Dinas Pertanian dan Pangan	
3 27 07	<b>PROGRAM PENYULUHAN PERTANIAN</b>	Jumlah Kelompok Tani dengan Predikat Kelas Utama	kelompok		kelompok	kelompok	8 kelompok	474,179,770	508,944,770						8 kelompok	827,750,000		
3 27 07 2.01	<b>Pelaksanaan Penyuluhan Pertanian</b>	-	-	-	-	0 -		474,179,770	508,944,770						0 -	827,750,000		
3 27 07 2.01 01	Peningkatan Kapasitas Kelembagaan Penyuluhan Pertanian di Kecamatan dan Desa	Jumlah penyuluh yang mendapat pendidikan dan pelatihan. Programa Penyuluh Pertanian yang tersusun.				13 orang 15 dokumen 1 dokumen	13 orang 15 dokumen 1 dokumen	191,939,270	201,509,270	Kota Yogyakarta, Umbulharjo, Giwang		Memperkuat Ketahanan Ekonomi Untuk Pertumbuhan Yang Berkualitas dan Berkeadilan	Peningkatan Pertumbuhan Ekonomi	Kelompok tani, Masyarakat	13 orang 15 dokumen 1 dokumen	352,200,000	Dinas Pertanian dan Pangan	

**Penetapan Perubahan Rencana Kerja Pemerintah Daerah (RKPD)  
Kota Yogyakarta  
Tahun 2021**

Kode	Urusan/ Bidang Urusan/ Program/ Kegiatan/ Sub Kegiatan	Indikator Program/ Kegiatan/ Sub Kegiatan	Target Akhir Periode RPJMD	Realisasi Capaian RKPD Tahun 2019	Prakiraan Capaian Target RKPD Tahun 2020	Capaian Kinerja dan Kerangka Pendanaan						Kelompok Sasaran	Prakiraan Maju Rencana Tahun 2022		Perangkat Daerah Penanggung Jawab		
						Target 2021		Pagu Indikatif		Lokasi	Sumber Dana		Prioritas			Target	Pagu Indikatif
						Sebelum	Sesudah	Sebelum	Sesudah				Nasional	Daerah			
		Sinkronisasi kegiatan dinas dengan Program penyuluhan dalam rangka penyusunan rencana kerja penyuluh.															
3 27 07 2.01 02	Pengembangan Kapasitas Kelembagaan Petani di Kecamatan dan Desa	Jumlah kelompok tani tanaman pangan dan hortikultura kelas Madya. Jumlah kelompok tani tanaman pangan dan hortikultura kelas pemula. Jumlah kelompok tani ternak kelas Madya. Jumlah kelompok tani ternak kelas pemula.				28 kelompok 14 kelompok 15 kelompok 1 kelompok	28 kelompok 14 kelompok 15 kelompok 1 kelompok	183,440,500	186,935,500	Kota Yogyakarta, Umbulharjo, Giwangsan		Memperkuat Ketahanan Ekonomi Untuk Pertumbuhan Yang Berkualitas dan Berkeadilan	Peningkatan Pertumbuhan Ekonomi	Kelompok tani, Masyarakat	28 kelompok 14 kelompok 15 kelompok 1 kelompok	355,550,000	Dinas Pertanian dan Pangan
3 27 07 2.01 03	Penyediaan dan Pemanfaatan Sarana dan Prasarana Penyuluhan Pertanian	Alat Kelengkapan Budidaya Greenhouse Display Demplot Penyuluh Greenhouse Pembibitan Instalasi Penyiraman Otomatis Rak Bertingkat Rak Display Rak Vertikultur Watertorn				6 unit 1 unit 1 unit 1 unit 10 unit 6 unit 10 unit unit	2 unit 1 unit 1 unit 2 unit 10 unit 6 unit 10 unit 1 unit	98,800,000	120,500,000	Kota Yogyakarta, Umbulharjo, Giwangsan		Memperkuat Ketahanan Ekonomi Untuk Pertumbuhan Yang Berkualitas dan Berkeadilan	Peningkatan Pertumbuhan Ekonomi	Kelompok tani, Masyarakat	2 unit 1 unit 1 unit 2 unit 10 unit 6 unit 10 unit 1 unit	120,000,000	Dinas Pertanian dan Pangan
<b>2</b>	<b>URUSAN PEMERINTAHAN WAJIB YANG TIDAK BERKAITAN DENGAN PELAYANAN DASAR</b>																
<b>2 11</b>	<b>URUSAN PEMERINTAHAN BIDANG LINGKUNGAN HIDUP</b>						<b>48,944,457,994</b>	<b>57,866,582,438</b>							<b>64,451,370,097</b>		
<b>2 11 01</b>	<b>PROGRAM PENUNJANG URUSAN PEMERINTAHAN DAERAH KABUPATEN/KOTA</b>	Hasil Penilaian SAKIP oleh Inspektorat	(Nilai >80 s.d 90)		(Nilai >80 s.d 90)	A (Nilai >80 s.d 90)	A (Nilai >80 s.d 90)	<b>24,823,320,043</b>	<b>24,802,945,241</b>							<b>28,081,369,180</b>	
<b>2 11 01 2.01</b>	<b>Perencanaan, Penganggaran, dan Evaluasi Kinerja Perangkat Daerah</b>	-	-	-	-	0 -	-	<b>39,152,000</b>	<b>39,152,000</b>							<b>43,067,200</b>	
2 11 01 2.01 01	Penyusunan Dokumen Perencanaan Perangkat Daerah	Dokumen Renja OPD, Renja Perubahan OPD, dan Review Renstra OPD Forum OPD untuk kesepakatan penyusunan program dan kegiatan perangkat daerah				3 Dokumen 1 Berita Acara	3 Dokumen 1 Berita Acara	4,521,000	4,521,000	Kota Yogyakarta, Gondokusuman, Demangan		Memperkuat Stabilitas Polhukhankam Dan Transformasi Pelayanan Publik	Pemantapan Kinerja Aparatur dan Birokrasi	Administrasi perkantoran	3 Dokumen 1 Berita Acara	4,973,100	Dinas Lingkungan Hidup
2 11 01 2.01 04	Koordinasi dan Penyusunan DPA-SKPD	RKA dan RKPA OPD, DPA dan DPPA OPD				4 dokumen	4 dokumen	2,866,000	2,866,000	Kota Yogyakarta, Gondokusuman, Demangan		Memperkuat Stabilitas Polhukhankam Dan Transformasi Pelayanan Publik	Pemantapan Kinerja Aparatur dan Birokrasi	Administrasi perkantoran	4 dokumen	3,152,600	Dinas Lingkungan Hidup
2 11 01 2.01 06	Koordinasi dan Penyusunan Laporan Capaian Kinerja dan Ikhtisar Realisasi Kinerja SKPD	Dokumen Evaluasi Pelaksanaan Hasil Renja OPD dan Dokumen Evaluasi Program Dokumen Evaluasi Pelaksanaan Hasil Renstra Dokumen Lakip, IKK, LPPD, Perjanjian Kinerja, Perubahan Perjanjian Kinerja, SKM Laporan Capaian Kinerja dan Ikhtisar Realisasi Kinerja SKPD				2 dokumen 1 dokumen 6 dokumen 12 dokumen	2 dokumen 1 dokumen 6 dokumen 12 dokumen	31,765,000	31,765,000	Kota Yogyakarta, Gondokusuman, Demangan		Memperkuat Stabilitas Polhukhankam Dan Transformasi Pelayanan Publik	Pemantapan Kinerja Aparatur dan Birokrasi	Administrasi perkantoran	2 dokumen 1 dokumen 6 dokumen 12 dokumen	34,941,500	Dinas Lingkungan Hidup
<b>2 11 01 2.02</b>	<b>Administrasi Keuangan Perangkat Daerah</b>	-	-	-	-	0 -	-	<b>21,063,495,170</b>	<b>20,595,246,868</b>							<b>22,654,771,555</b>	
2 11 01 2.02 01	Penyediaan Gaji dan Tunjangan ASN	Gaji dan Tunjangan ASN				236 ASN	236 ASN	21,060,243,570	20,591,995,268	Kota Yogyakarta, Gondokusuman, Demangan		Memperkuat Stabilitas Polhukhankam Dan Transformasi Pelayanan Publik	Pemantapan Kinerja Aparatur dan Birokrasi	Administrasi keuangan	236 ASN	22,651,194,795	Dinas Lingkungan Hidup
2 11 01 2.02 02	Penyediaan Administrasi Pelaksanaan Tugas ASN	Administrasi Pelaksanaan Tugas ASN				12 dokumen	12 dokumen	180,000	180,000	Kota Yogyakarta, Gondokusuman,		Memperkuat Stabilitas Polhukhankam Dan Transformasi Pelayanan Publik	Pemantapan Kinerja Aparatur dan Birokrasi	Administrasi keuangan	12 dokumen	198,000	Dinas Lingkungan Hidup

**Penetapan Perubahan Rencana Kerja Pemerintah Daerah (RKPD)  
Kota Yogyakarta  
Tahun 2021**

Kode	Urusan/ Bidang Urusan/ Program/ Kegiatan/ Sub Kegiatan	Indikator Program/ Kegiatan/ Sub Kegiatan	Target Akhir Periode RPJMD	Realisasi Capaian RKPD Tahun 2019	Prakiraan Capaian Target RKPD Tahun 2020	Capaian Kinerja dan Kerangka Pendanaan				Kelompok Sasaran	Prakiraan Maju Rencana Tahun 2022		Perangkat Daerah Penanggung Jawab			
						Target 2021		Pagu Indikatif			Lokasi	Sumber Dana		Prioritas		
						Sebelum	Sesudah	Sebelum	Sesudah					Nasional	Daerah	Target
2 11 01 2.02 03	Pelaksanaan Penatausahaan dan Pengujian/Verifikasi Keuangan SKPD	Bahan Pelaksanaan Verifikasi				12 Dokumen	12 Dokumen	10,000	10,000	Kota Yogyakarta, Gondokusuman, Demangan	Publik	Administrasi keuangan	12 Dokumen	11,000	Dinas Lingkungan Hidup	
2 11 01 2.02 04	Koordinasi dan Pelaksanaan Akuntansi SKPD	Akuntansi dan Pelaporan Keuangan				12 Dokumen	12 Dokumen	20,000	20,000	Kota Yogyakarta, Gondokusuman, Demangan	Memperkuat Stabilitas Polhukhankam Dan Transformasi Pelayanan Publik	Pemantapan Kinerja Aparatur dan Birokrasi	Administrasi keuangan	12 Dokumen	22,000	Dinas Lingkungan Hidup
2 11 01 2.02 05	Koordinasi dan Penyusunan Laporan Keuangan Akhir Tahun SKPD	Laporan Keuangan Akhir Tahun				12 dokumen	12 dokumen	2,631,600	2,631,600	Kota Yogyakarta, Gondokusuman, Demangan	Memperkuat Stabilitas Polhukhankam Dan Transformasi Pelayanan Publik	Pemantapan Kinerja Aparatur dan Birokrasi	Administrasi keuangan	12 dokumen	2,894,760	Dinas Lingkungan Hidup
2 11 01 2.02 06	Pengelolaan dan Penyiapan Bahan Tanggapan Pemeriksaan	Bahan Tanggapan Pemeriksaan				6 Dokumen	6 Dokumen	360,000	360,000	Kota Yogyakarta, Gondokusuman, Demangan	Memperkuat Stabilitas Polhukhankam Dan Transformasi Pelayanan Publik	Pemantapan Kinerja Aparatur dan Birokrasi	Administrasi keuangan	6 Dokumen	396,000	Dinas Lingkungan Hidup
2 11 01 2.02 07	Koordinasi dan Penyusunan Laporan Keuangan Bulanan/Triwulanan /Semesteran SKPD	Laporan Keuangan Bulanan/Semesteran				12 Dokumen	12 Dokumen	40,000	40,000	Kota Yogyakarta, Gondokusuman, Demangan	Memperkuat Stabilitas Polhukhankam Dan Transformasi Pelayanan Publik	Pemantapan Kinerja Aparatur dan Birokrasi	Administrasi keuangan	12 Dokumen	44,000	Dinas Lingkungan Hidup
2 11 01 2.02 08	Penyusunan Pelaporan dan Analisis Prognosis Realisasi Anggaran	Laporan Prognosis Realisasi Anggaran				1 Dokumen	1 Dokumen	10,000	10,000	Kota Yogyakarta, Gondokusuman, Demangan	Memperkuat Stabilitas Polhukhankam Dan Transformasi Pelayanan Publik	Pemantapan Kinerja Aparatur dan Birokrasi	Administrasi keuangan	1 Dokumen	11,000	Dinas Lingkungan Hidup
<b>2 11 01 2.05</b>	<b>Administrasi Kepegawaian Perangkat Daerah</b>	-	-	-	-	0 -	-	<b>1,750,000</b>	<b>1,750,000</b>				0 -	<b>1,925,000</b>		
2 11 01 2.05 02	Pengadaan Pakaian Dinas Beserta Atribut Kelengkapannya	Pengadaan pakaian lapangan kerja				2 jenis	2 jenis	1,750,000	1,750,000	Kota Yogyakarta, Gondokusuman, Demangan	Memperkuat Stabilitas Polhukhankam Dan Transformasi Pelayanan Publik	Pemantapan Kinerja Aparatur dan Birokrasi	Administrasi Perkantoran	2 jenis	1,925,000	Dinas Lingkungan Hidup
<b>2 11 01 2.06</b>	<b>Administrasi Umum Perangkat Daerah</b>	-	-	-	-	0 -	-	<b>202,810,165</b>	<b>455,683,665</b>				0 -	<b>631,351,446</b>		
2 11 01 2.06 01	Penyediaan Komponen Instalasi Listrik/Penerangan Bangunan Kantor	Komponen instalasi listrik/penerangan bangunan kantor				3 jenis	3 jenis	2,090,000	2,090,000	Kota Yogyakarta, Gondokusuman, Demangan	Memperkuat Stabilitas Polhukhankam Dan Transformasi Pelayanan Publik	Pemantapan Kinerja Aparatur dan Birokrasi	Karyawan DLH	3 jenis	2,299,000	Dinas Lingkungan Hidup
2 11 01 2.06 02	Penyediaan Peralatan dan Perlengkapan Kantor	Alat tulis kantor Catridge Barcode Drum Toner Head Printer Dot Matrix Isi ulang toner Keyboard Kursi Rapat Lemari Pendingin Lab Mabeler Ruang Kepala Mabeler Ruang Tamu Meja Rapat Mesin/Dispenser Pengharum Ruangan Mouse Peralatan Kamar Mandi Peralatan Kebersihan dan Bahan Pembersih Peralatan Rumah Tangga Printer All in One Rak Besi Rel Korden Speaker				58 jenis 36 buah 11 buah Unit 60 buah 5 buah Unit Unit Unit set set Unit Unit 18 unit 6 buah Unit 6 jenis 15 jenis Unit Unit 115 meter Unit Unit Unit	58 jenis 36 buah 11 buah 3 Unit 60 buah 5 buah 75 Unit 2 Unit 1 set 2 set 50 Unit 18 unit 6 buah 7 Unit 6 jenis 15 jenis 1 Unit 14 Unit 133 meter 3 Unit 1 Unit 15 Unit	170,815,165	422,488,665	Kota Yogyakarta, Gondokusuman, Demangan	Memperkuat Stabilitas Polhukhankam Dan Transformasi Pelayanan Publik	Pemantapan Kinerja Aparatur dan Birokrasi	Karyawan DLH	58 jenis 36 buah 11 buah 3 Unit 60 buah 5 buah 75 Unit 2 Unit 1 set 2 set 50 Unit 18 unit 6 buah 7 Unit 6 jenis 15 jenis 1 Unit 14 Unit 133 meter 3 Unit 1 Unit 15 Unit	464,737,531	Dinas Lingkungan Hidup

**Penetapan Perubahan Rencana Kerja Pemerintah Daerah (RKPD)  
Kota Yogyakarta  
Tahun 2021**

Kode	Urusan/ Bidang Urusan/ Program/ Kegiatan/ Sub Kegiatan	Indikator Program/ Kegiatan/ Sub Kegiatan	Target Akhir Periode RPJMD	Realisasi Capaian RKPD Tahun 2019	Prakiraan Capaian Target RKPD Tahun 2020	Capaian Kinerja dan Kerangka Pendanaan						Kelompok Sasaran	Prakiraan Maju Rencana Tahun 2022		Perangkat Daerah Penanggung Jawab		
						Target 2021		Pagu Indikatif		Lokasi	Sumber Dana		Prioritas			Target	Pagu Indikatif
						Sebelum	Sesudah	Sebelum	Sesudah				Nasional	Daerah			
		Speaker Wireless Tempat Sampah Tinta Printer USB Flashdisk Vertical Blind				40 buah 10 buah 115 meter	40 buah 10 buah 133 meter						40 buah 10 buah 133 meter				
2 11 01 2.06 03	Penyediaan Peralatan Rumah Tangga	Peralatan Kebersihan dan Bahan pembersih Peralatan Rumah Tangga				4 jenis 15 jenis	4 jenis 15 jenis	0	0	Kota Yogyakarta, Semua Kecamatan, Semua Kelurahan		Memperkuat Stabilitas Polhukhankam Dan Transformasi Pelayanan Publik	Pemantapan Kinerja Aparatur dan Birokrasi	Karyawan DLH	4 jenis 15 jenis	75,847,090	Dinas Lingkungan Hidup
2 11 01 2.06 04	Penyediaan Bahan Logistik Kantor	Alat tulis kantor				59 jenis	59 jenis	0	0	Kota Yogyakarta, Semua Kecamatan, Semua Kelurahan		Memperkuat Stabilitas Polhukhankam Dan Transformasi Pelayanan Publik	Pemantapan Kinerja Aparatur dan Birokrasi	Karyawan DLH	59 jenis	54,252,325	Dinas Lingkungan Hidup
2 11 01 2.06 05	Penyediaan Barang Cetakan dan Penggandaan	Barang cetakan Penggandaan surat- surat/dokumen				3 jenis 12825 lembar	3 jenis 18825 lembar	5,145,000	6,345,000	Kota Yogyakarta, Gondokusuman, Demangan		Memperkuat Stabilitas Polhukhankam Dan Transformasi Pelayanan Publik	Pemantapan Kinerja Aparatur dan Birokrasi	Karyawan DLH	3 jenis 18825 lembar	6,979,500	Dinas Lingkungan Hidup
2 11 01 2.06 06	Penyediaan Bahan Bacaan dan Peraturan Perundang- undangan	Surat kabar				12 bulan	12 bulan	1,800,000	1,800,000	Kota Yogyakarta, Gondokusuman, Demangan		Memperkuat Stabilitas Polhukhankam Dan Transformasi Pelayanan Publik	Pemantapan Kinerja Aparatur dan Birokrasi	Karyawan DLH	12 bulan	1,980,000	Dinas Lingkungan Hidup
2 11 01 2.06 09	Penyelenggaraan Rapat Koordinasi dan Konsultasi SKPD	Makan Minum Rapat Rapat Koordinasi dan Konsultasi dalam Daerah				350 os 2 orang	350 os 2 orang	22,960,000	22,960,000	Kota Yogyakarta, Gondokusuman, Demangan		Memperkuat Stabilitas Polhukhankam Dan Transformasi Pelayanan Publik	Pemantapan Kinerja Aparatur dan Birokrasi	Karyawan DLH	350 os 2 orang	25,256,000	Dinas Lingkungan Hidup
<b>2 11 01 2.07</b>	<b>Pengadaan Barang Milik Daerah Penunjang Urusan Pemerintah Daerah</b>	-	-	-	-	0 -	0 -	<b>10,000,000</b>	<b>10,000,000</b>						0 -	<b>22,000,000</b>	
2 11 01 2.07 06	Pengadaan Peralatan dan Mesin Lainnya	Genset Portabel				1 unit	1 unit	10,000,000	10,000,000	Kota Yogyakarta, Gondokusuman, Demangan		Memperkuat Stabilitas Polhukhankam Dan Transformasi Pelayanan Publik	Pemantapan Kinerja Aparatur dan Birokrasi	Karyawan DLH	1 unit	11,000,000	Dinas Lingkungan Hidup
2 11 01 2.07 11	Pengadaan Sarana dan Prasarana Pendukung Gedung Kantor atau Bangunan Lainnya	Genset Portabel				1 unit	1 unit	0	0	Kota Yogyakarta, Semua Kecamatan, Semua Kelurahan		Memperkuat Stabilitas Polhukhankam Dan Transformasi Pelayanan Publik	Pemantapan Kinerja Aparatur dan Birokrasi	Karyawan DLH	1 unit	11,000,000	Dinas Lingkungan Hidup
<b>2 11 01 2.08</b>	<b>Penyediaan Jasa Penunjang Urusan Pemerintahan Daerah</b>	-	-	-	-	0 -	0 -	<b>1,438,882,708</b>	<b>1,438,882,708</b>						0 -	<b>2,181,170,979</b>	
2 11 01 2.08 01	Penyediaan Jasa Surat Menyurat	Materai Pengiriman Dokumen Surat Keluar Surat Masuk				210 lembar 15 dokumen 3000 surat 1700 surat	210 lembar 15 dokumen 3000 surat 1700 surat	2,550,000	2,550,000	Kota Yogyakarta, Gondokusuman, Demangan		Memperkuat Stabilitas Polhukhankam Dan Transformasi Pelayanan Publik	Pemantapan Kinerja Aparatur dan Birokrasi	Karyawan DLH	210 lembar 15 dokumen 3000 surat 1700 surat	2,805,000	Dinas Lingkungan Hidup
2 11 01 2.08 02	Penyediaan Jasa Komunikasi, Sumber Daya Air dan Listrik	Pembayaran rekening air Pembayaran rekening listrik Pembayaran rekening retribusi kebersihan Pembayaran rekening telepon				12 bulan 12 bulan 12 bulan 12 bulan	12 bulan 12 bulan 12 bulan 12 bulan	116,040,000	116,040,000	Kota Yogyakarta, Gondokusuman, Demangan		Memperkuat Stabilitas Polhukhankam Dan Transformasi Pelayanan Publik	Pemantapan Kinerja Aparatur dan Birokrasi	Karyawan DLH	12 bulan 12 bulan 12 bulan 12 bulan	127,644,000	Dinas Lingkungan Hidup
2 11 01 2.08 03	Penyediaan Jasa Peralatan dan Perlengkapan Kantor	Jasa Keamanan Kantor Pajak PBB				12 bulan 1 tahun	12 bulan 1 tahun	0	0	Kota Yogyakarta, Semua Kecamatan, Semua Kelurahan		Memperkuat Stabilitas Polhukhankam Dan Transformasi Pelayanan Publik	Pemantapan Kinerja Aparatur dan Birokrasi	Karyawan DLH	12 bulan 1 tahun	598,400,000	Dinas Lingkungan Hidup



**Penetapan Perubahan Rencana Kerja Pemerintah Daerah (RKPD)  
Kota Yogyakarta  
Tahun 2021**

Kode	Urusan/ Bidang Urusan/ Program/ Kegiatan/ Sub Kegiatan	Indikator Program/ Kegiatan/ Sub Kegiatan	Target Akhir Periode RPJMD	Realisasi Capaian RKPD Tahun 2019	Prakiraan Capaian Target RKPD Tahun 2020	Capaian Kinerja dan Kerangka Pendanaan						Kelompok Sasaran	Prakiraan Maju Rencana Tahun 2022		Perangkat Daerah Penanggung Jawab		
						Target 2021		Pagu Indikatif		Lokasi	Sumber Dana		Prioritas			Target	Pagu Indikatif
						Sebelum	Sesudah	Sebelum	Sesudah				Nasional	Daerah			
2 11 01 2.08 04	Penyediaan Jasa Pelayanan Umum Kantor	Jasa Keamanan Kantor Jasa Kebersihan Kantor Pajak PBB Sewa Peralatan dan Perlengkapan Kantor Tenaga Bantu Tenaga Teknis				12 bulan 12 bulan 1 tahun 12 bulan 8 orang 2 orang	12 bulan 12 bulan 1 tahun 12 bulan 8 orang 2 orang	1,320,292,708	1,320,292,708	Kota Yogyakarta, Gondokusuman, Demangan		Memperkuat Stabilitas Polhukhankam Dan Transformasi Pelayanan Publik	Pemantapan Kinerja Aparatur dan Birokrasi	Karyawan DLH	12 bulan 12 bulan 1 tahun 12 bulan 8 orang 2 orang	1,452,321,979	Dinas Lingkungan Hidup
2 11 01 2.09	<b>Pemeliharaan Barang Milik Daerah Penunjang Urusan Pemerintahan Daerah</b>	-	-	-	-	0 -		<b>2,067,230,000</b>	<b>2,262,230,000</b>						0 -	<b>2,547,083,000</b>	
2 11 01 2.09 01	Penyediaan Jasa Pemeliharaan, Biaya Pemeliharaan dan Pajak Kendaraan Perorangan Dinas atau Kendaraan Dinas Jabatan	Jasa KIR Kendaraan Pembayaran Pajak Kendaraan roda 2 Pembayaran Pajak Kendaraan roda 3 Pembayaran Pajak Kendaraan roda 4 Pembayaran Pajak Kendaraan roda 6 Perawatan Compactor Perawatan Kendaraan Roda 3 Perawatan Kendaraan Roda 4 Perawatan Kendaraan Roda 6 Perawatan Road Sweeper				67 unit 23 unit 52 unit 25 unit 56 unit 5 unit 30 unit 24 unit 54 unit 2 unit	67 unit 23 unit 52 unit 25 unit 56 unit 5 unit 30 unit 24 unit 54 unit 2 unit	2,003,930,000	2,003,930,000	Kota Yogyakarta, Gondokusuman, Demangan		Memperkuat Stabilitas Polhukhankam Dan Transformasi Pelayanan Publik	Pemantapan Kinerja Aparatur dan Birokrasi	Karyawan DLH	67 unit 23 unit 52 unit 25 unit 56 unit 5 unit 30 unit 24 unit 54 unit 2 unit	2,204,323,000	Dinas Lingkungan Hidup
2 11 01 2.09 06	Pemeliharaan Peralatan dan Mesin Lainnya	AC Split Komputer Pemeliharaan Mesin Pemilah Sampah Printer				27 unit 20 unit 4 unit 10 unit	27 unit 20 unit 4 unit 10 unit	53,300,000	63,300,000	Kota Yogyakarta, Gondokusuman, Demangan		Memperkuat Stabilitas Polhukhankam Dan Transformasi Pelayanan Publik	Pemantapan Kinerja Aparatur dan Birokrasi	Karyawan DLH	27 unit 20 unit 4 unit 10 unit	69,630,000	Dinas Lingkungan Hidup
2 11 01 2.09 07	Pemeliharaan Aset Tetap Lainnya	AC Split Komputer Pemeliharaan mesin pemilah sampah Printer				27 unit 20 unit 4 unit 10 unit	27 unit 20 unit 4 unit 10 unit	0	0	Kota Yogyakarta, Semua Kecamatan, Semua Kelurahan		Memperkuat Stabilitas Polhukhankam Dan Transformasi Pelayanan Publik	Pemantapan Kinerja Aparatur dan Birokrasi	Karyawan DLH	27 unit 20 unit 4 unit 10 unit	58,630,000	Dinas Lingkungan Hidup
2 11 01 2.09 09	Pemeliharaan/Rehabilitasi Gedung Kantor dan Bangunan Lainnya	Pemeliharaan Gedung DLH				1 unit	1 unit	10,000,000	195,000,000	Kota Yogyakarta, Gondokusuman, Demangan		Memperkuat Stabilitas Polhukhankam Dan Transformasi Pelayanan Publik	Pemantapan Kinerja Aparatur dan Birokrasi	Karyawan DLH	1 unit	214,500,000	Dinas Lingkungan Hidup
2 11 04	<b>PROGRAM PENGELOLAAN KEANEKARAGAMAN HAYATI (KEHATI)</b>	Persentase RTH Publik yang dikelola terhadap luas RTH Publik; Tingkat kepuasan layanan pengelolaan RTH Publik.	-	-	-	42,90%; 72,31 -	42,90%; 72,31 -	<b>6,005,777,517</b>	<b>6,722,786,867</b>						42,90%; 72,31 -	<b>7,395,065,554</b>	
2 11 04 2.01	<b>Pengelolaan Keanekaragaman Hayati Kabupaten/Kota</b>	-	-	-	-	0 -		<b>6,005,777,517</b>	<b>6,722,786,867</b>						0 -	<b>7,395,065,554</b>	
2 11 04 2.01 04	Pengelolaan Ruang Terbuka Hijau (RTH)	Pemeliharaan Fasilitas Pelengkap RTHP Pengadaan Mesin Pompa Air Pengadaan Mesin Potong Rumpuk Gendong Penyempurnaan RTHP Kel. Prawirodirjan dan RTHP Kel. Pakuncen RTH Publik yang terpelihara				6 lokasi 2 unit buah lokasi 48 lokasi	6 lokasi 2 unit buah 2 lokasi 48 lokasi	1,153,412,788	1,500,989,888	Kota Yogyakarta, Semua Kecamatan, Semua Kelurahan		Membangun Lingkungan Hidup, Meningkatkan Ketahanan Bencana Dan Perubahan Iklim	Pembangunan Wilayah, Peningkatan infrastruktur, Tata Kota dan Lingkungan	Taman Kota	6 lokasi 2 unit 4 buah 2 lokasi 48 lokasi	1,651,088,877	Dinas Lingkungan Hidup



**Penetapan Perubahan Rencana Kerja Pemerintah Daerah (RKPD)  
Kota Yogyakarta  
Tahun 2021**

Kode	Urusan/ Bidang Urusan/ Program/ Kegiatan/ Sub Kegiatan	Indikator Program/ Kegiatan/ Sub Kegiatan	Target Akhir Periode RPJMD	Realisasi Capaian RKPD Tahun 2019	Prakiraan Capaian Target RKPD Tahun 2020	Capaian Kinerja dan Kerangka Pendanaan						Kelompok Sasaran	Prakiraan Maju Rencana Tahun 2022		Perangkat Daerah Penanggung Jawab				
						Target 2021		Pagu Indikatif		Lokasi	Sumber Dana		Prioritas			Target	Pagu Indikatif		
						Sebelum	Sesudah	Sebelum	Sesudah				Nasional	Daerah					
2 11 08 2.01	Penyelenggaraan Pendidikan, Pelatihan, dan Penyuluhan Lingkungan Hidup untuk Lembaga Kemasyarakatan Tingkat Daerah Kabupaten/Kota	-	-	-	-	0 -		715,278,108	1,154,122,628					0 -	1,269,534,891				
2 11 08 2.01 01	Peningkatan Kapasitas dan Kompetensi Sumber Daya Manusia Bidang Lingkungan Hidup untuk Lembaga Kemasyarakatan	Kelompok masyarakat yang mengelola sampah mandiri (3R) Monitoring evaluasi bank sampah Pelatihan bank sampah Penyuluhan lingkungan hidup Reward kampung iklim Sekolah dan Pondok Pesantren berwawasan lingkungan				508 kelompok kegiatan kali 3 jenis kampung 40 sekolah ponpes	508 kelompok 1 kegiatan 1 kali 5 jenis 1 kampung 40 sekolah ponpes	715,278,108	1,154,122,628	Kota Yogyakarta, Semua Kecamatan, Semua Kelurahan		Membangun Lingkungan Hidup, Meningkatkan Ketahanan Bencana Dan Perubahan Iklim	Pembangunan Wilayah, Peningkatan infrastruktur, Tata Kota dan Lingkungan	Masyarakat	508 kelompok 1 kegiatan 1 kali 5 jenis 1 kampung 40 sekolah ponpes	1,269,534,891	Dinas Lingkungan Hidup		
2 11 11	PROGRAM PENGELOLAAN PERSAMPAHAN	Tingkat kepuasan layanan penanganan sampah; Presentase sampah yang dikelola secara 3R	-	-	-	74,61; 24% -	74,61; 24% -	15,674,948,850	23,442,196,226					74,61; 24% -	25,786,415,849				
2 11 11 2.01	Pengelolaan Sampah	-	-	-	-	0 -		15,674,948,850	23,442,196,226					0 -	25,786,415,849				
2 11 11 2.01 03	Penanganan Sampah dengan melakukan Pemilahan, Pengumpulan, Pengangkutan, Pengolahan, dan Pemrosesan Akhir Sampah di TPA/TPST/SPA Kabupaten/Kota	Fasilitas pendaur ulangan sampah yang dikelola Penggagal jalan yang disapu 2 kali dalam sehari Timbulan sampah yang diangkut ke TPA				2 unit 90 penggal 98.52 %	2 unit 90 penggal 98.52 %	12,227,437,216	12,118,755,576	Kota Yogyakarta, Semua Kecamatan, Semua Kelurahan		Membangun Lingkungan Hidup, Meningkatkan Ketahanan Bencana Dan Perubahan Iklim	Pembangunan Wilayah, Peningkatan infrastruktur, Tata Kota dan Lingkungan	Sampah di Kota Yogyakarta	2 unit 90 penggal 98.52 %	13,330,631,134	Dinas Lingkungan Hidup		
2 11 11 2.01 04	Peningkatan Peran serta Masyarakat dalam Pengelolaan Persampahan	Operasional pemungutan retribusi kebersihan				100 %	100 %	844,431,634	1,138,360,650	Kota Yogyakarta, Semua Kecamatan, Semua Kelurahan		Membangun Lingkungan Hidup, Meningkatkan Ketahanan Bencana Dan Perubahan Iklim	Pembangunan Wilayah, Peningkatan infrastruktur, Tata Kota dan Lingkungan	Sampah di Kota Yogyakarta	100 %	1,252,196,715	Dinas Lingkungan Hidup		
2 11 11 2.01 05	Koordinasi dan Sinkronisasi Penyediaan Sarana dan Prasarana Pengelolaan Persampahan	Kajian review DED Pembangunan TPST Karangmiri Pengadaan Bin sampah compactor Pengadaan Conveyor sampah Pengadaan gerobak sampah Pengadaan Incenerator Pengadaan compactor truk Pengadaan timbangan besar Rehabilitasi TPS				kegiatan 30 unit unit unit unit unit 2 unit	1 kegiatan 30 unit 2 unit 15 unit 2 unit 6 unit 1 unit 3 unit	2,603,080,000	10,185,080,000	Kota Yogyakarta, Semua Kecamatan, Semua Kelurahan		Membangun Lingkungan Hidup, Meningkatkan Ketahanan Bencana Dan Perubahan Iklim	Pembangunan Wilayah, Peningkatan infrastruktur, Tata Kota dan Lingkungan	Sampah di Kota Yogyakarta	1 kegiatan 30 unit 2 unit 15 unit 2 unit 6 unit 1 unit 3 unit	11,203,588,000	Dinas Lingkungan Hidup		
2	URUSAN PEMERINTAHAN WAJIB YANG TIDAK BERKAITAN DENGAN PELAYANAN DASAR																		
2 11	URUSAN PEMERINTAHAN BIDANG LINGKUNGAN HIDUP													427,129,408	519,565,220			571,521,742	
2 11 03	PROGRAM PENGENDALIAN PENCEMARAN DAN/ATAU KERUSAKAN LINGKUNGAN HIDUP	Persentase layanan pengujian parameter kualitas air yang terakreditasi	%		%	%	31,11 %	427,129,408	519,565,220					31,11 %	571,521,742				
2 11 03 2.02	Penanggulangan Pencemaran dan/atau Kerusakan Lingkungan Hidup Kabupaten/Kota	-	-	-	-	0 -		427,129,408	519,565,220					0 -	571,521,742				
2 11 03 2.02 01	Pemberian Informasi Peringatan Pencemaran dan/atau Kerusakan Lingkungan Hidup pada Masyarakat	Layanan pengujian parameter kualitas air Layanan pengujian parameter kualitas udara				25 parameter 10 parameter	25 parameter 10 parameter	427,129,408	519,565,220	Kota Yogyakarta, Semua Kecamatan, Semua Kelurahan		Membangun Lingkungan Hidup, Meningkatkan Ketahanan Bencana Dan Perubahan Iklim	Pembangunan Wilayah, Peningkatan infrastruktur, Tata Kota dan Lingkungan	0	25 parameter 10 parameter	571,521,742	Dinas Lingkungan Hidup		
2	URUSAN PEMERINTAHAN WAJIB YANG TIDAK BERKAITAN DENGAN PELAYANAN DASAR																		

**Penetapan Perubahan Rencana Kerja Pemerintah Daerah (RKPD)  
Kota Yogyakarta  
Tahun 2021**

Kode	Urusan/ Bidang Urusan/ Program/ Kegiatan/ Sub Kegiatan	Indikator Program/ Kegiatan/ Sub Kegiatan	Target Akhir Periode RPJMD	Realisasi Capaian RKPD Tahun 2019	Prakiraan Capaian Target RKPD Tahun 2020	Capaian Kinerja dan Kerangka Pendanaan						Kelompok Sasaran	Prakiraan Maju Rencana Tahun 2022		Perangkat Daerah Penanggung Jawab				
						Target 2021		Pagu Indikatif		Lokasi	Sumber Dana		Prioritas			Target	Pagu Indikatif		
						Sebelum	Sesudah	Sebelum	Sesudah				Nasional	Daerah					
<b>2 12</b>	<b>URUSAN PEMERINTAHAN</b>	<b>BIDANG ADMINISTRASI KEPENDUDUKAN DAN PENCATATAN SIPIL</b>						<b>8,792,422,549</b>	<b>9,004,028,018</b>						<b>9,700,106,482</b>				
<b>2 12 01</b>	<b>PROGRAM PENUNJANG URUSAN Pemerintahan Daerah Kabupaten/Kota</b>	Hasil Penilaian SAKIP oleh Inspektorat	(Nilai >80 s.d 90)		(Nilai >80 s.d 90)	(Nilai >80 s.d 90)	A (Nilai >80 s.d 90)	<b>5,995,459,416</b>	<b>7,099,913,916</b>					A (Nilai >80 s.d 90)	<b>6,726,004,242</b>				
<b>2 12 01 2.01</b>	<b>Perencanaan, Penganggaran, dan Evaluasi Kinerja Perangkat Daerah</b>	-						<b>0</b>	<b>26,659,000</b>	<b>54,235,000</b>				0	<b>45,683,800</b>				
2 12 01 2.01 01	Penyusunan Dokumen Perencanaan Perangkat Daerah	Dokumen Renja Tahun 2022 dan Perubahan Renja Tahun 2021 Forum OPD untuk Kesepakatan Penyusunan Program dan Kegiatan Perangkat Daerah						2 Dokumen 1 Berita Acara	2 Dokumen 1 Berita Acara	450,000	450,000	Kota Yogyakarta, Umbulharjo, Muja Muju	PENDAPATAN ASLI DAERAH (PAD)	Memperkuat Stabilitas Polhukhankam Dan Transformasi Pelayanan Publik	Pemantapan Kinerja Aparatur dan Birokrasi	0	2 Dokumen 1 Berita Acara	450,000	Dinas Kependudukan dan Pencatatan Sipil
2 12 01 2.01 04	Koordinasi dan Penyusunan DPA-SKPD	Penyusunan RKA dan DPA Tahun 2022, RKPA dan DPPA Tahun 2021						4 Dokumen	4 Dokumen	2,580,000	2,580,000	Kota Yogyakarta, Umbulharjo, Muja Muju	PENDAPATAN ASLI DAERAH (PAD)	Memperkuat Stabilitas Polhukhankam Dan Transformasi Pelayanan Publik	Pemantapan Kinerja Aparatur dan Birokrasi	0	4 Dokumen	20,728,000	Dinas Kependudukan dan Pencatatan Sipil
2 12 01 2.01 06	Koordinasi dan Penyusunan Laporan Capaian Kinerja dan Ikhtisar Realisasi Kinerja SKPD	Dokumen Evaluasi Kebijakan, Pelaksanaan, Hasil Renja OPD Dokumen Evaluasi Kebijakan, Pelaksanaan, Hasil Renstra OPD Dokumen Evaluasi Kinerja Perangkat Daerah Laporan Capaian Kinerja dan Ikhtisar Realisasi Kinerja SKPD : Indeks Kepuasan Masyarakat, Sistem Pengendalian Internal Pemerintah, Laporan Capaian Fisik dan Keuangan Pengelolaan Website OPD Penyusunan Buku Profil OPD Perjanjian Kinerja dan Perubahannya						6 Dokumen 3 dokumen 4 Dokumen 3 dokumen 12 bulan 1 buku 2 dokumen	6 Dokumen 3 dokumen 4 Dokumen 3 dokumen 12 bulan 0 buku 2 dokumen	23,629,000	9,445,000	Kota Yogyakarta, Umbulharjo, Muja Muju	PENDAPATAN ASLI DAERAH (PAD)	Memperkuat Stabilitas Polhukhankam Dan Transformasi Pelayanan Publik	Pemantapan Kinerja Aparatur dan Birokrasi	0	6 Dokumen 3 dokumen 4 Dokumen 3 dokumen 12 bulan 0 buku 2 dokumen	24,505,800	Dinas Kependudukan dan Pencatatan Sipil
2 12 01 2.01 07	Evaluasi Kinerja Perangkat Daerah	Pelayanan Pencatatan Kelahiran Kerjasama dengan 15 Rumah Sakit						bulan	9 bulan	0	41,760,000	Kota Yogyakarta, Umbulharjo, Muja Muju	DAK Non Fisik - Dana Yanminduk	Memperkuat Stabilitas Polhukhankam Dan Transformasi Pelayanan Publik	Pemantapan Kinerja Aparatur dan Birokrasi	0	9 bulan	0	Dinas Kependudukan dan Pencatatan Sipil
<b>2 12 01 2.02</b>	<b>Administrasi Keuangan Perangkat Daerah</b>	-						<b>0</b>	<b>4,798,459,639</b>	<b>4,657,089,639</b>					0	<b>4,769,920,640</b>			
2 12 01 2.02 01	Penyediaan Gaji dan Tunjangan ASN	Gaji dan Tunjangan ASN						36 ASN	31 ASN	4,797,749,639	4,656,379,639	Kota Yogyakarta, Umbulharjo, Muja Muju	PENDAPATAN ASLI DAERAH (PAD)	Memperkuat Stabilitas Polhukhankam Dan Transformasi Pelayanan Publik	Pemantapan Kinerja Aparatur dan Birokrasi	0	31 ASN	4,769,210,640	Dinas Kependudukan dan Pencatatan Sipil
2 12 01 2.02 02	Penyediaan Administrasi Pelaksanaan Tugas ASN	Administrasi Pelaksanaan Tugas ASN : Cuti, Kenaikan Pangkat Kenaikan Gaji Berkala, Sasaran Kinerja Pegawai, Surat Tugas/Perintah, Surat Perintah Menjalankan Tugas, Surat Perintah Perjalanan Dinas						36 ASN	36 ASN	50,000	50,000	Kota Yogyakarta, Umbulharjo, Muja Muju	PENDAPATAN ASLI DAERAH (PAD)	Memperkuat Stabilitas Polhukhankam Dan Transformasi Pelayanan Publik	Pemantapan Kinerja Aparatur dan Birokrasi	0	36 ASN	50,000	Dinas Kependudukan dan Pencatatan Sipil
2 12 01 2.02 03	Pelaksanaan Penatausahaan dan Pengujian/Verifikasi Keuangan SKPD	Bahan Pelaksanaan Verifikasi : Surat Permintaan Pembayaran, Surat Perintah Membayar, Surat Pertanggungjawaban						3 dokumen	3 dokumen	50,000	50,000	Kota Yogyakarta, Umbulharjo, Muja Muju	PENDAPATAN ASLI DAERAH (PAD)	Memperkuat Stabilitas Polhukhankam Dan Transformasi Pelayanan Publik	Pemantapan Kinerja Aparatur dan Birokrasi	0	3 dokumen	50,000	Dinas Kependudukan dan Pencatatan Sipil
2 12 01 2.02 04	Koordinasi dan Pelaksanaan Akuntansi SKPD	Akuntansi dan Pelaporan Keuangan : Neraca, Laporan Realisasi anggaran, Laporan Operasional, Laporan Perubahan Ekuitas, Catatan Atas Laporan Keuangan						5 dokumen	5 dokumen	120,000	120,000	Kota Yogyakarta, Umbulharjo, Muja Muju	PENDAPATAN ASLI DAERAH (PAD)	Memperkuat Stabilitas Polhukhankam Dan Transformasi Pelayanan Publik	Pemantapan Kinerja Aparatur dan Birokrasi	0	5 dokumen	120,000	Dinas Kependudukan dan Pencatatan Sipil
2 12 01 2.02 05	Koordinasi dan Penyusunan Laporan Keuangan Akhir Tahun	Laporan Keuangan Akhir Tahun						1 dokumen	1 dokumen	200,000	200,000	Kota Yogyakarta,	PENDAPATAN ASLI DAERAH	Memperkuat Stabilitas Polhukhankam Dan Transformasi Pelayanan	Pemantapan Kinerja Aparatur dan Birokrasi	0	1 dokumen	200,000	Dinas Kependudukan dan Pencatatan Sipil

**Penetapan Perubahan Rencana Kerja Pemerintah Daerah (RKPD)  
Kota Yogyakarta  
Tahun 2021**

Kode	Urusan/ Bidang Urusan/ Program/ Kegiatan/ Sub Kegiatan	Indikator Program/ Kegiatan/ Sub Kegiatan	Target Akhir Periode RPJMD	Realisasi Capaian RKPD Tahun 2019	Prakiraan Capaian Target RKPD Tahun 2020	Capaian Kinerja dan Kerangka Pendanaan				Kelompok Sasaran	Prakiraan Maju Rencana Tahun 2022		Perangkat Daerah Penanggung Jawab				
						Target 2021		Pagu Indikatif			Lokasi	Sumber Dana		Prioritas			
						Sebelum	Sesudah	Sebelum	Sesudah					Nasional	Daerah	Target	Pagu Indikatif
	SKPD									Umbulharjo, Muja Muju	(PAD)	Publik					
2 12 01 2.02 06	Pengelolaan dan Penyiapan Bahan Tanggapan Pemeriksaan	Bahan Tanggapan Pemeriksaan : Kinerja OPD				1 dokumen	1 dokumen	120,000	120,000	Kota Yogyakarta, Umbulharjo, Muja Muju	PENDAPATAN ASLI DAERAH (PAD)	Memperkuat Stabilitas Polhukhankam Dan Transformasi Pelayanan Publik	Pemantapan Kinerja Aparatur dan Birokrasi	0	1 dokumen	120,000	Dinas Kependudukan dan Pencatatan Sipil
2 12 01 2.02 07	Koordinasi dan Penyusunan Laporan Keuangan Bulanan/Triwulanan /Semesteran SKPD	Laporan Keuangan Bulanan/Semesteran				12 dokumen	12 dokumen	120,000	120,000	Kota Yogyakarta, Umbulharjo, Muja Muju	PENDAPATAN ASLI DAERAH (PAD)	Memperkuat Stabilitas Polhukhankam Dan Transformasi Pelayanan Publik	Pemantapan Kinerja Aparatur dan Birokrasi	0	12 dokumen	120,000	Dinas Kependudukan dan Pencatatan Sipil
2 12 01 2.02 08	Penyusunan Pelaporan dan Analisis Prognosis Realisasi Anggaran	Laporan Prognosis Realisasi Anggaran				1 dokumen	1 dokumen	50,000	50,000	Kota Yogyakarta, Umbulharjo, Muja Muju	PENDAPATAN ASLI DAERAH (PAD)	Memperkuat Stabilitas Polhukhankam Dan Transformasi Pelayanan Publik	Pemantapan Kinerja Aparatur dan Birokrasi	0	1 dokumen	50,000	Dinas Kependudukan dan Pencatatan Sipil
<b>2 12 01 2.05</b>	<b>Administrasi Kepegawaian Perangkat Daerah</b>	-	-			-	0 -	<b>0</b>	<b>209,000,000</b>					0 -		<b>0</b>	
2 12 01 2.05 10	Sosialisasi Peraturan Perundang-Undangan	Cetak Buku Saku Layananan Online Adminduk untuk RT/RW Sosialisasi Adminduk				buku media	3200 buku 2 media	0	209,000,000	Kota Yogyakarta, Umbulharjo, Muja Muju	PENDAPATAN ASLI DAERAH (PAD) Dana Transfer Khusus - Dana Alokasi Khusus Non Fisik	Memperkuat Stabilitas Polhukhankam Dan Transformasi Pelayanan Publik	Pemantapan Kinerja Aparatur dan Birokrasi	0	3200 buku 2 media	0	Dinas Kependudukan dan Pencatatan Sipil
<b>2 12 01 2.06</b>	<b>Administrasi Umum Perangkat Daerah</b>	-				0		<b>508,623,852</b>	<b>1,419,562,352</b>					0		<b>1,446,686,002</b>	
2 12 01 2.06 01	Penyediaan Komponen Instalasi Listrik/Penerangan Bangunan Kantor	Komponen Instalasi Listrik/Penerangan Bangunan Kantor				8 jenis	8 jenis	9,183,000	9,183,000	Kota Yogyakarta, Umbulharjo, Muja Muju	PENDAPATAN ASLI DAERAH (PAD)	Memperkuat Stabilitas Polhukhankam Dan Transformasi Pelayanan Publik	Pemantapan Kinerja Aparatur dan Birokrasi	0	8 jenis	10,100,200	Dinas Kependudukan dan Pencatatan Sipil
2 12 01 2.06 02	Penyediaan Peralatan dan Perlengkapan Kantor	Alat Tulis Kantor Cetak Blanko KIA Fasilitas Sarana dan Prasarana Pengelolaan Administrasi Kependudukan berupa Kartu SAM, Printer 5 Unit LCD, CCTV, Flashdisk, Keyboard, Mouse, Catridge Laserjet, Pita Epson LQ 2190, Catridge Injek Printer A4 Black, Catridge Injek Printer A4 Warna, Catridge Epson Lx 300, Refill Tinta Inkjet, Refill Toner Laserjet, Refill Tinta Injek Seri 664, Catridge Toner Cetak Akta, Thermometer Standing 2 unit, Background Foto KTP/KIA 1 unit Pengadaan Ribbon (KIA, KK & KTP) dan Cleaning KIT (KTP & KIA), HDP Film KTP Peralatan Rumah Tangga				45 jenis keping jenis	45 jenis 12480 keping 2 jenis	257,828,852	1,270,331,352	Kota Yogyakarta, Umbulharjo, Muja Muju	PENDAPATAN ASLI DAERAH (PAD) Dana Transfer Khusus - Dana Alokasi Khusus Non Fisik	Memperkuat Stabilitas Polhukhankam Dan Transformasi Pelayanan Publik	Pemantapan Kinerja Aparatur dan Birokrasi	0	45 jenis 12480 keping 2 jenis 14 jenis 6 jenis 21 jenis	1,198,298,852	Dinas Kependudukan dan Pencatatan Sipil
2 12 01 2.06 03	Penyediaan Peralatan Rumah Tangga	Peralatan Rumah Tangga				12 jenis	0 jenis	0	0			Memperkuat Stabilitas Polhukhankam Dan Transformasi Pelayanan Publik	Pemantapan Kinerja Aparatur dan Birokrasi	0	0 jenis	54,951,600	Dinas Kependudukan dan Pencatatan Sipil
2 12 01 2.06 04	Penyediaan Bahan Logistik Kantor	Alat Tulis Kantor				60 jenis	0 jenis	0	0			Memperkuat Stabilitas Polhukhankam Dan Transformasi Pelayanan Publik	Pemantapan Kinerja Aparatur dan Birokrasi	0	0 jenis	104,004,450	Dinas Kependudukan dan Pencatatan Sipil
2 12 01 2.06 05	Penyediaan Barang Cetakan dan Penggandaan	Barang Cetak Penggandaan/Fotocopy				10 jenis 65000 lembar	10 jenis 65000 lembar	19,941,000	19,941,000	Kota Yogyakarta, Umbulharjo, Muja Muju	PENDAPATAN ASLI DAERAH (PAD)	Memperkuat Stabilitas Polhukhankam Dan Transformasi Pelayanan Publik	Pemantapan Kinerja Aparatur dan Birokrasi	0	10 jenis 65000 lembar	26,207,500	Dinas Kependudukan dan Pencatatan Sipil

**Penetapan Perubahan Rencana Kerja Pemerintah Daerah (RKPD)  
Kota Yogyakarta  
Tahun 2021**

Kode	Urusan/ Bidang Urusan/ Program/ Kegiatan/ Sub Kegiatan	Indikator Program/ Kegiatan/ Sub Kegiatan	Target Akhir Periode RPJMD	Realisasi Capaian RKPD Tahun 2019	Prakiraan Capaian Target RKPD Tahun 2020	Capaian Kinerja dan Kerangka Pendanaan						Kelompok Sasaran	Prakiraan Maju Rencana Tahun 2022		Perangkat Daerah Penanggung Jawab		
						Target 2021		Pagu Indikatif		Lokasi	Sumber Dana		Prioritas			Target	Pagu Indikatif
						Sebelum	Sesudah	Sebelum	Sesudah				Nasional	Daerah			
2 12 01 2.06 06	Penyediaan Bahan Bacaan dan Peraturan Perundang-undangan	Surat Kabar selama 12 bulan				2 jenis	2 jenis	3,660,000	3,660,000	Kota Yogyakarta, Umbulharjo, Muja Muju	PENDAPATAN ASLI DAERAH (PAD)	Memperkuat Stabilitas Polhukhankam Dan Transformasi Pelayanan Publik	Pemantapan Kinerja Aparatur dan Birokrasi	0	2 jenis	3,498,000	Dinas Kependudukan dan Pencatatan Sipil
2 12 01 2.06 08	Fasilitasi Kunjungan Tamu	Makan Minum Tamu/Pengunjung/Masyarakat				1100 os	1100 os	15,059,000	15,059,000	Kota Yogyakarta, Umbulharjo, Muja Muju	PENDAPATAN ASLI DAERAH (PAD)	Memperkuat Stabilitas Polhukhankam Dan Transformasi Pelayanan Publik	Pemantapan Kinerja Aparatur dan Birokrasi	0	1100 os	0	Dinas Kependudukan dan Pencatatan Sipil
2 12 01 2.06 09	Penyelenggaraan Rapat Koordinasi dan Konsultasi SKPD	Makan Minum Rapat Rapat Koordinasi dan Konsultasi Luar Daerah (2 orang) Rapat Koordinasi dan Konsultasi Luar Daerah dalam Provinsi (4 orang) Rapat Koordinasi dan Konsultasi Luar Jawa (3 orang)				1144 os 11 kali 10 kali 2 kali	1144 os 9 kali 10 kali 0 kali	202,952,000	101,388,000	Kota Yogyakarta, Umbulharjo, Muja Muju	PENDAPATAN ASLI DAERAH (PAD) DAK Non Fisik - Dana Ynminduk	Memperkuat Stabilitas Polhukhankam Dan Transformasi Pelayanan Publik	Pemantapan Kinerja Aparatur dan Birokrasi	0	1144 os 9 kali 10 kali 0 kali	49,625,400	Dinas Kependudukan dan Pencatatan Sipil
<b>2 12 01 2.08</b>	<b>Penyediaan Jasa Penunjang Urusan Pemerintahan Daerah</b>	-	-	-	-	-	0 -	<b>331,501,163</b>	<b>370,477,163</b>					0 -		<b>249,568,000</b>	
2 12 01 2.08 01	Penyediaan Jasa Surat Menyurat	Materai Pengiriman dokumen surat, paket (Keping KTP), Pos Admindak Perangko Surat Keluar Surat Masuk				400 lembar 6000 dokumen 50 buah 1816 surat 2496 surat	100 lembar 3200 dokumen 50 buah 1816 surat 2496 surat	71,650,000	40,650,000	Kota Yogyakarta, Umbulharjo, Muja Muju	PENDAPATAN ASLI DAERAH (PAD) Dana Transfer Khusus - Dana Alokasi Khusus Non Fisik	Memperkuat Stabilitas Polhukhankam Dan Transformasi Pelayanan Publik	Pemantapan Kinerja Aparatur dan Birokrasi	0	100 lembar 3200 dokumen 50 buah 1816 surat 2496 surat	78,595,000	Dinas Kependudukan dan Pencatatan Sipil
2 12 01 2.08 02	Penyediaan Jasa Komunikasi, Sumber Daya Air dan Listrik	Pembayaran rekening telepon				12 bulan	12 bulan	7,800,000	6,000,000	Kota Yogyakarta, Umbulharjo, Muja Muju	PENDAPATAN ASLI DAERAH (PAD)	Memperkuat Stabilitas Polhukhankam Dan Transformasi Pelayanan Publik	Pemantapan Kinerja Aparatur dan Birokrasi	0	12 bulan	16,830,000	Dinas Kependudukan dan Pencatatan Sipil
2 12 01 2.08 04	Penyediaan Jasa Pelayanan Umum Kantor	Higienist Sistem Jasa Kebersihan Kantor Multivitamin Penambah Daya Tahan Tubuh Nabab Pelayanan Pencatatan Kelahiran Kerjasama dengan 15 Rumah Sakit Sewa Tanaman Hias				12 bulan 12 bulan orang 6 orang bulan 12 bulan	12 bulan 12 bulan orang 2 orang 3 bulan 12 bulan	252,051,163	323,827,163	Kota Yogyakarta, Umbulharjo, Muja Muju	PENDAPATAN ASLI DAERAH (PAD) Dana Transfer Khusus - Dana Alokasi Khusus Non Fisik	Memperkuat Stabilitas Polhukhankam Dan Transformasi Pelayanan Publik	Pemantapan Kinerja Aparatur dan Birokrasi	0	12 bulan 12 bulan 58 orang 2 orang 3 bulan 12 bulan	154,143,000	Dinas Kependudukan dan Pencatatan Sipil
<b>2 12 01 2.09</b>	<b>Pemeliharaan Barang Milik Daerah Penunjang Urusan Pemerintahan Daerah</b>	-	-	-	-	-	0 -	<b>330,215,762</b>	<b>389,549,762</b>					0 -		<b>214,145,800</b>	
2 12 01 2.09 01	Penyediaan Jasa Pemeliharaan, Biaya Pemeliharaan dan Pajak Kendaraan Perorangan Dinas atau Kendaraan Dinas Jabatan	Pembayaran Pajak Kendaraan Roda 2 Pembayaran Pajak Kendaraan Roda 4 Roda 2 Roda 4				24 unit 6 unit 24 unit 5 unit	24 unit 6 unit 24 unit 5 unit	184,136,000	178,336,000	Kota Yogyakarta, Umbulharjo, Muja Muju	PENDAPATAN ASLI DAERAH (PAD)	Memperkuat Stabilitas Polhukhankam Dan Transformasi Pelayanan Publik	Pemantapan Kinerja Aparatur dan Birokrasi	0	24 unit 6 unit 24 unit 5 unit	10,450,000	Dinas Kependudukan dan Pencatatan Sipil
2 12 01 2.09 06	Pemeliharaan Peralatan dan Mesin Lainnya	Komputer (11 unit), Printer (15 unit), AC (28 unit), Mesin Tik (6 buah), Genset (16 unit), Pompa air (1 unit), Bbm dan Pelumas Genset (12 bulan)				12 bulan	12 bulan	86,079,762	86,079,762	Kota Yogyakarta, Umbulharjo, Muja Muju	PENDAPATAN ASLI DAERAH (PAD)	Memperkuat Stabilitas Polhukhankam Dan Transformasi Pelayanan Publik	Pemantapan Kinerja Aparatur dan Birokrasi	0	12 bulan	0	Dinas Kependudukan dan Pencatatan Sipil
2 12 01 2.09 07	Pemeliharaan Aset Tetap Lainnya	Komputer (11 unit), Printer (15 unit), AC (28 unit), Mesin Tik (6 buah), Genset (16 unit), Pompa air (1 unit), Bbm dan Pelumas Genset (12 bulan)				12 bulan	12 bulan	0	0			Memperkuat Stabilitas Polhukhankam Dan Transformasi Pelayanan Publik	Pemantapan Kinerja Aparatur dan Birokrasi	0	12 bulan	95,125,800	Dinas Kependudukan dan Pencatatan Sipil
2 12 01 2.09 09	Pemeliharaan/Rehabilitasi Gedung Kantor dan Bangunan Lainnya	Gedung Kantor Dindukcapil Kota Yogyakarta				1 unit unit	1 unit unit	60,000,000	125,134,000	Kota Yogyakarta, Umbulharjo,	PENDAPATAN ASLI DAERAH (PAD)	Memperkuat Stabilitas Polhukhankam Dan Transformasi Pelayanan	Pemantapan Kinerja Aparatur dan Birokrasi	0	1 unit 1 unit	66,000,000	Dinas Kependudukan dan Pencatatan Sipil

**Penetapan Perubahan Rencana Kerja Pemerintah Daerah (RKPD)  
Kota Yogyakarta  
Tahun 2021**

Kode	Urusan/ Bidang Urusan/ Program/ Kegiatan/ Sub Kegiatan	Indikator Program/ Kegiatan/ Sub Kegiatan	Target Akhir Periode RPJMD	Realisasi Capaian RKPD Tahun 2019	Prakiraan Capaian Target RKPD Tahun 2020	Capaian Kinerja dan Kerangka Pendanaan						Kelompok Sasaran	Prakiraan Maju Rencana Tahun 2022		Perangkat Daerah Penanggung Jawab			
						Target 2021		Pagu Indikatif		Lokasi	Sumber Dana		Prioritas			Target	Pagu Indikatif	
						Sebelum	Sesudah	Sebelum	Sesudah				Nasional	Daerah				
		Ruang Pengaduan/Konsultasi								Muja Muju								
2 12 01 2.09 10	Pemeliharaan/Rehabilitasi Sarana dan Prasarana Gedung Kantor atau Bangunan Lainnya	Higienis Sistem Pemeliharaan Taman Sewa Tanaman Hias				12 bulan bulan bulan	0 bulan 0 bulan 0 bulan		0			Memperkuat Stabilitas Polhukhankam Dan Transformasi Pelayanan Publik	Pemantapan Kinerja Aparatur dan Birokrasi	0	0 bulan 0 bulan 0 bulan	42,570,000	Dinas Kependudukan dan Pencatatan Sipil	
<b>2 12 02</b>	<b>PROGRAM PENDAFTARAN PENDUDUK</b>	Persentase penduduk yang memiliki dokumen kependudukan	99,80 %		99,75 %	99,75 %	99,75 %		<b>1,630,815,562</b>	<b>978,905,562</b>					99,75 %	<b>1,686,733,400</b>		
2 12 02 2.01	Pelayanan Pendaftaran Penduduk	-	-		-	-	0 -		<b>1,630,815,562</b>	<b>978,905,562</b>					0 -	<b>1,686,733,400</b>		
2 12 02 2.01 01	Pendataan Penduduk Non Permanen dan Rentan Administrasi Kependudukan	Pemberian Dokumen KK/KTP-el bagi Pemegang SKOT Verifikasi Data Administrasi dan Faktual				40 Dokumen 40 orang	40 Dokumen 40 orang		124,812,371	124,812,371	Kota Yogyakarta, Semua Kecamatan, Semua Kelurahan	PENDAPATAN ASLI DAERAH (PAD)	Memperkuat Stabilitas Polhukhankam Dan Transformasi Pelayanan Publik	Pemantapan Kinerja Aparatur dan Birokrasi	0	40 Dokumen 40 orang	107,980,400	Dinas Kependudukan dan Pencatatan Sipil
2 12 02 2.01 02	Pencatatan, Penatausahaan dan Penerbitan Dokumen atas Pendaftaran Penduduk	Penerbitan KK sejumlah 24.000 dokumen, Penerbitan KTP sejumlah 25.000 dokumen, Penerbitan KIA sejumlah 15.420 dokumen Pengadaan Ribbon (KIA, KK & KTP0 dan Cleaning KIT (KTP & KIA), HDP Film KTP				64420 dokumen 6 jenis	49000 dokumen 0 jenis		986,382,111	172,912,111	Kota Yogyakarta, Semua Kecamatan, Semua Kelurahan	PENDAPATAN ASLI DAERAH (PAD)	Memperkuat Stabilitas Polhukhankam Dan Transformasi Pelayanan Publik	Pemantapan Kinerja Aparatur dan Birokrasi	0	49000 dokumen 0 jenis	1,034,001,100	Dinas Kependudukan dan Pencatatan Sipil
2 12 02 2.01 04	Peningkatan Pelayanan Pendaftaran Penduduk	Pelaksanaan Mobile KTP-EL untuk Lansia dan Keterbatasan Fisik Pelayanan Jemput Bola Pendaftaran Penduduk di 45 Fasilitas Publik Pelayanan Mobile KIA untuk pelajar sekolah dasar di 15 sekolah dasar Pelayanan Perekaman KTP-El bagi pelajar SLTA Pembentukan Kelurahan GISA (Gerakan Indonesia Sadar Adminduk Pengadaan Anjungan Dukkcapil Mandiri				15 orang 960 Orang 300 Orang 450 Orang 14 kelurahan 2 unit	15 orang 960 Orang 0 Orang 0 Orang 14 kelurahan 3 unit		491,509,000	653,069,000	Kota Yogyakarta, Semua Kecamatan, Semua Kelurahan	PENDAPATAN ASLI DAERAH (PAD) DAK Non Fisik - Dana Yandminduk	Memperkuat Stabilitas Polhukhankam Dan Transformasi Pelayanan Publik	Pemantapan Kinerja Aparatur dan Birokrasi	0	15 orang 960 Orang 0 Orang 0 Orang 14 kelurahan 3 unit	514,166,400	Dinas Kependudukan dan Pencatatan Sipil
2 12 02 2.01 05	Pencatatan, Penatausahaan dan Penerbitan Dokumen atas Pelaporan Peristiwa Kependudukan	Laporan Penilaian dan Penyusutan Arsip Adminduk				1 Laporan	1 Laporan		28,112,080	28,112,080	Kota Yogyakarta, Semua Kecamatan, Semua Kelurahan	PENDAPATAN ASLI DAERAH (PAD)	Memperkuat Stabilitas Polhukhankam Dan Transformasi Pelayanan Publik	Pemantapan Kinerja Aparatur dan Birokrasi	0	1 Laporan	30,585,500	Dinas Kependudukan dan Pencatatan Sipil
<b>2 12 03</b>	<b>PROGRAM PENCATATAN SIPIL</b>	Persentase penerbitan dokumen pencatatan sipil	100 %		93,75 %	100 %	100 %		<b>406,654,211</b>	<b>349,675,180</b>					100 %	<b>420,790,700</b>		
2 12 03 2.01	Pelayanan Pencatatan Sipil	-	-		-	-	0 -		<b>406,654,211</b>	<b>349,675,180</b>					0 -	<b>420,790,700</b>		
2 12 03 2.01 01	Pencatatan, Penatausahaan dan Penerbitan Dokumen atas Pelaporan Peristiwa Penting	Cetak Blanko Pelayanan Perkawinan dan Perceraian Cetak Leaflet/Flyer Peningkatan Pencatatan Sipil Penjilidan berkas permohonan Sinkronisasi data pencatatan sipil dengan Lembaga Agama				4 Jenis 7000 lembar 1.304 bendel 1 data	4 Jenis 7000 lembar 1.304 bendel 1 data		162,052,421	162,052,421	Kota Yogyakarta, Semua Kecamatan, Semua Kelurahan	PENDAPATAN ASLI DAERAH (PAD)	Memperkuat Stabilitas Polhukhankam Dan Transformasi Pelayanan Publik	Pemantapan Kinerja Aparatur dan Birokrasi	0	4 Jenis 7000 lembar 1.304 bendel 1 data	164,301,500	Dinas Kependudukan dan Pencatatan Sipil
2 12 03 2.01 02	Peningkatan dalam Pelayanan Pencatatan Sipil	Pelayanan Pencatatan Kelahiran Kerjasama dengan Rumah Sakit Pengadaan Dokumen Non Security Pencatatan Sipil Percepatan Pelayanan Akta di Wilayah				15 2 Jenis 23 Kelurahan	0 2 Jenis 23 Kelurahan		244,601,790	187,622,759	Kota Yogyakarta, Semua Kecamatan, Semua Kelurahan	PENDAPATAN ASLI DAERAH (PAD)	Memperkuat Stabilitas Polhukhankam Dan Transformasi Pelayanan Publik	Pemantapan Kinerja Aparatur dan Birokrasi	0	0 2 Jenis 23 Kelurahan	256,489,200	Dinas Kependudukan dan Pencatatan Sipil

**Penetapan Perubahan Rencana Kerja Pemerintah Daerah (RKPD)  
Kota Yogyakarta  
Tahun 2021**

Kode	Urusan/ Bidang Urusan/ Program/ Kegiatan/ Sub Kegiatan	Indikator Program/ Kegiatan/ Sub Kegiatan	Target Akhir Periode RPJMD	Realisasi Capaian RKPD Tahun 2019	Prakiraan Capaian Target RKPD Tahun 2020	Capaian Kinerja dan Kerangka Pendanaan						Kelompok Sasaran	Prakiraan Maju Rencana Tahun 2022		Perangkat Daerah Penanggung Jawab		
						Target 2021		Pagu Indikatif		Lokasi	Sumber Dana		Prioritas			Target	Pagu Indikatif
						Sebelum	Sesudah	Sebelum	Sesudah				Nasional	Daerah			
2 12 04	PROGRAM PENGELOLAAN INFORMASI ADMINISTRASI KEPENDUDUKAN	Persentase pemanfaatan data kependudukan	100,00 %		60,00 %	100 %	100 %	759,493,360	575,533,360					100 %	674,078,140		
2 12 04 2.01	Pengumpulan Data Kependudukan dan Pemanfaatan dan Penyajian Database Kependudukan	-	-		-	-	0 -	7,400,000	3,910,000					0 -	8,140,000		
2 12 04 2.01 02	Kerjasama Pemanfaatan Data Kependudukan	Kerjasama dengan lintas sektor				2 jenis	2 jenis	7,400,000	3,910,000	Kota Yogyakarta, Umbulharjo, Muja Muju	PENDAPATAN ASLI DAERAH (PAD)	Memperkuat Stabilitas Polhukhankam Dan Transformasi Pelayanan Publik	Pemantapan Kinerja Aparatur dan Birokrasi	0	2 jenis	8,140,000	Dinas Kependudukan dan Pencatatan Sipil
2 12 04 2.03	Penyelenggaraan Pengelolaan Informasi Administrasi Kependudukan	-	-		-	-	0 -	752,093,360	571,623,360					0 -	665,938,140		
2 12 04 2.03 03	Fasilitasi terkait Pengelolaan Informasi Administrasi Kependudukan	Fasilitasi Sarana dan Prasarana Pengelolaan Administrasi Kependudukan di 14 Kecamatan dan 1 Dinas berupa komputer 5 unit, printer 4 unit, Smartphone/tablet 5 unit				17 jenis	14 jenis	428,098,360	349,098,360	Kota Yogyakarta, Umbulharjo, Muja Muju	PENDAPATAN ASLI DAERAH (PAD)	Memperkuat Stabilitas Polhukhankam Dan Transformasi Pelayanan Publik	Pemantapan Kinerja Aparatur dan Birokrasi	0	14 jenis	480,997,440	Dinas Kependudukan dan Pencatatan Sipil
2 12 04 2.03 04	Penyelenggaraan Pemanfaatan Data Kependudukan	Rapat Koordinasi Pemanfaatan Data				15 kali	10 kali	3,100,000	2,100,000	Kota Yogyakarta, Umbulharjo, Muja Muju	PENDAPATAN ASLI DAERAH (PAD)	Memperkuat Stabilitas Polhukhankam Dan Transformasi Pelayanan Publik	Pemantapan Kinerja Aparatur dan Birokrasi	0	10 kali	6,710,000	Dinas Kependudukan dan Pencatatan Sipil
2 12 04 2.03 05	Sosialisasi terkait Pengelolaan Informasi Administrasi Kependudukan	Sosialisasi Adminduk				2 Media	2 Media	307,600,000	210,600,000	Kota Yogyakarta, Umbulharjo, Muja Muju	PENDAPATAN ASLI DAERAH (PAD)	Memperkuat Stabilitas Polhukhankam Dan Transformasi Pelayanan Publik	Pemantapan Kinerja Aparatur dan Birokrasi	0	2 Media	154,220,000	Dinas Kependudukan dan Pencatatan Sipil
2 12 04 2.03 06	Kerja Sama dengan Organisasi Kemasyarakatan dan Perguruan Tinggi	Perjanjian Kerjasama				1 kerjasama	1 kerjasama	8,605,000	5,135,000	Kota Yogyakarta, Umbulharjo, Muja Muju	PENDAPATAN ASLI DAERAH (PAD)	Memperkuat Stabilitas Polhukhankam Dan Transformasi Pelayanan Publik	Pemantapan Kinerja Aparatur dan Birokrasi	0	1 kerjasama	15,065,500	Dinas Kependudukan dan Pencatatan Sipil
2 12 04 2.03 08	Penyajian Data Kependudukan Yang Akurat dan dapat Dipertanggungjawabkan	Cetak buku data penduduk persemester Cetak buku profil perkembangan kependudukan				10 buku	10 buku	4,690,000	4,690,000	Kota Yogyakarta, Umbulharjo, Muja Muju	PENDAPATAN ASLI DAERAH (PAD)	Memperkuat Stabilitas Polhukhankam Dan Transformasi Pelayanan Publik	Pemantapan Kinerja Aparatur dan Birokrasi	0	10 buku	8,945,200	Dinas Kependudukan dan Pencatatan Sipil
2	<b>URUSAN PEMERINTAHAN WAJIB YANG TIDAK BERKAITAN DENGAN PELAYANAN DASAR</b>																
2 15	<b>URUSAN PEMERINTAHAN BIDANG PERHUBUNGAN</b>							<b>849,255,424</b>	<b>786,005,424</b>						<b>1,217,737,668</b>		
2 15 02	PROGRAM PENYELENGGARAAN LALU LINTAS DAN ANGKUTAN JALAN (LLAJ)	Jumlah pelanggaran Kecepatan rata-rata kendaraan (km/jam) Persentase angkutan umum dan barang yang laik jalan Persentase juru parkir yang tertib; Persentase sarana dan prasarana parkir yang terpenuhi	kali km/jam %		kali km/jam %	kali km/jam %	480 kali 24 km/jam 91 % 97.32; 92 %	849,255,424	786,005,424						480 kali 24 km/jam 91 % 97.32; 92 %	1,217,737,668	
2 15 02 2.05	Pengujian Berkala Kendaraan Bermotor	-	-		-	-	0 -	849,255,424	786,005,424						0 -	1,217,737,668	
2 15 02 2.05 01	Penyediaan Sarana dan Prasarana Pengujian Berkala Kendaraan Bermotor	Head Light Tester Robotic Perlengkapan operasional pengujian berkala kendaraan bermotor				1 Unit 12 Bulan	1 Unit 12 Bulan	606,627,424	606,627,424	Kota Yogyakarta, Semua Kecamatan, Semua Kelurahan	PENDAPATAN ASLI DAERAH (PAD)	Memperkuat Infrastruktur Untuk Mendukung Pengembangan Ekonomi Dan Pelayanan Dasar	Pembangunan Wilayah, Peningkatan infrastruktur, Tata Kota dan Lingkungan	Masyarakat Yogyakarta	1 Unit 12 Bulan	1,036,193,668	Dinas Perhubungan
2 15 02 2.05 02	Peningkatan Kapasitas Sumber Daya Manusia Pengujian Berkala Kendaraan Bermotor	Sertifikasi Penguji PKB				8 Orang	3 Orang	1,200,000	450,000	Kota Yogyakarta, Umbulharjo, Giwangan	PENDAPATAN ASLI DAERAH (PAD)	Memperkuat Infrastruktur Untuk Mendukung Pengembangan Ekonomi Dan Pelayanan Dasar	Pembangunan Wilayah, Peningkatan infrastruktur, Tata Kota dan Lingkungan	Masyarakat Yogyakarta	3 Orang	1,320,000	Dinas Perhubungan



**Penetapan Perubahan Rencana Kerja Pemerintah Daerah (RKPD)  
Kota Yogyakarta  
Tahun 2021**

Kode	Urusan/ Bidang Urusan/ Program/ Kegiatan/ Sub Kegiatan	Indikator Program/ Kegiatan/ Sub Kegiatan	Target Akhir Periode RPJMD	Realisasi Capaian RKPD Tahun 2019	Prakiraan Capaian Target RKPD Tahun 2020	Capaian Kinerja dan Kerangka Pendanaan						Kelompok Sasaran	Prakiraan Maju Rencana Tahun 2022		Perangkat Daerah Penanggung Jawab		
						Target 2021		Pagu Indikatif		Lokasi	Sumber Dana		Prioritas			Target	Pagu Indikatif
						Sebelum	Sesudah	Sebelum	Sesudah				Nasional	Daerah			
2 15 02 2.05 04	Penyediaan Bukti Lulus Uji Penguji Berkala Kendaraan Bermotor	Bukti Lulus uji				5500 Set	3000 Set	137,500,000	75,000,000	Kota Yogyakarta, Umbulharjo, Giwangan	PENDAPATAN ASLI DAERAH (PAD)	Memperkuat Infrastruktur Untuk Mendukung Pengembangan Ekonomi Dan Pelayanan Dasar	Pembangunan Wilayah, Peningkatan infrastruktur, Tata Kota dan Lingkungan	Masyarakat Yogyakarta	3000 Set	41,250,000	Dinas Perhubungan
2 15 02 2.05 05	Sosialisasi Standar Operasional Prosedur Penguji Berkala Kendaraan Bermotor	Spanduk				6 Buah	6 Buah	1,800,000	1,800,000	Kota Yogyakarta, Umbulharjo, Giwangan	PENDAPATAN ASLI DAERAH (PAD)	Memperkuat Infrastruktur Untuk Mendukung Pengembangan Ekonomi Dan Pelayanan Dasar	Pembangunan Wilayah, Peningkatan infrastruktur, Tata Kota dan Lingkungan	Masyarakat Yogyakarta	6 Buah	2,970,000	Dinas Perhubungan
2 15 02 2.05 07	Pemeliharaan Sarana dan Prasarana Penguji Berkala Kendaraan Bermotor	Pemeliharaan Sarana Prasarana Penguji Berkala Kendaraan Bermotor				12 Bulan	12 Bulan	95,000,000	95,000,000	Kota Yogyakarta, Semua Kecamatan, Semua Kelurahan	PENDAPATAN ASLI DAERAH (PAD)	Memperkuat Infrastruktur Untuk Mendukung Pengembangan Ekonomi Dan Pelayanan Dasar	Pembangunan Wilayah, Peningkatan infrastruktur, Tata Kota dan Lingkungan	Masyarakat Yogyakarta	12 Bulan	126,500,000	Dinas Perhubungan
2 15 02 2.05 08	Koordinasi Penyelenggaraan Penguji Berkala Kendaraan Bermotor	Rapat Koordinasi, Monitoring dan Evaluasi				44 Kali	44 Kali	7,128,000	7,128,000	Kota Yogyakarta, Umbulharjo, Giwangan	PENDAPATAN ASLI DAERAH (PAD)	Memperkuat Infrastruktur Untuk Mendukung Pengembangan Ekonomi Dan Pelayanan Dasar	Pembangunan Wilayah, Peningkatan infrastruktur, Tata Kota dan Lingkungan	Masyarakat Yogyakarta	44 Kali	9,504,000	Dinas Perhubungan
<b>1</b>	<b>URUSAN PEMERINTAHAN WAJIB YANG BERKAITAN DENGAN PELAYANAN DASAR</b>																
<b>1 03</b>	<b>URUSAN PEMERINTAHAN BIDANG PEKERJAAN UMUM DAN PENATAAN RUANG</b>																
<b>1 03 13</b>	<b>PROGRAM PENYELENGGARAAN KEISTIMEWAAN YOGYAKARTA URUSAN TATA RUANG</b>																
<b>1 03 13 2.02</b>	<b>Pemanfaatan Ruang Satuan Ruang Strategis Kasultanan dan Kadipaten</b>																
1 03 13 2.02 01	Pemanfaatan Ruang Satuan Ruang Strategis Sumbu Filosofis	Kajian Pengembangan Tempat Khusus Parkir (TKP) Ngabean				dokumen	1 dokumen	0	250,000,000	Kota Yogyakarta, Semua Kecamatan, Semua Kelurahan	Dana Keistimewaan DIY				1 dokumen	275,000,000	Dinas Perhubungan
<b>2</b>	<b>URUSAN PEMERINTAHAN WAJIB YANG TIDAK BERKAITAN DENGAN PELAYANAN DASAR</b>																
<b>2 15</b>	<b>URUSAN PEMERINTAHAN BIDANG PERHUBUNGAN</b>																
<b>2 15 01</b>	<b>PROGRAM PENUNJANG URUSAN PEMERINTAHAN DAERAH KABUPATEN/KOTA</b>																
<b>2 15 01 2.01</b>	<b>Perencanaan, Penganggaran, dan Evaluasi Kinerja Perangkat Daerah</b>																
2 15 01 2.01 01	Penyusunan Dokumen Perencanaan Perangkat Daerah	Dokumen Renja 2022, Renja Perubahan 2021, RKA Perubahan 2021, DPPA 2021	(Nilai >80 s.d 90)		(Nilai >80 s.d 90)	(Nilai >80 s.d 90)	A (Nilai >80 s.d 90)	11,327,211,712	11,436,868,137						A (Nilai >80 s.d 90)	10,434,624,769	
2 15 01 2.01 06	Koordinasi dan Penyusunan Laporan Capaian Kinerja dan Ikhtisar Realisasi Kinerja SKPD	Laporan Capaian Kinerja dan Ikhtisar Realisasi Kinerja SKPD Pengelolaan Website OPD Survey IKM				1 Dokumen 12 Bulan 1 Dokumen	1 Dokumen 12 Bulan 1 Dokumen	2,100,000	2,100,000	Kota Yogyakarta, Semua Kecamatan, Semua Kelurahan	PENDAPATAN ASLI DAERAH (PAD)	Memperkuat Stabilitas Polhukhankam Dan Transformasi Pelayanan Publik	Pemantapan Kinerja Aparatur dan Birokrasi	Pegawai Dinas Perhubungan	4 Dokumen	12,672,000	Dinas Perhubungan
2 15 01 2.02	<b>Administrasi Keuangan Perangkat Daerah</b>	-	-		-	-	0 -	8,575,214,861	8,611,041,559						0 -	8,836,205,969	

**Penetapan Perubahan Rencana Kerja Pemerintah Daerah (RKPD)  
Kota Yogyakarta  
Tahun 2021**

Kode	Urusan/ Bidang Urusan/ Program/ Kegiatan/ Sub Kegiatan	Indikator Program/ Kegiatan/ Sub Kegiatan	Target Akhir Periode RPJMD	Realisasi Capaian RKPD Tahun 2019	Prakiraan Capaian Target RKPD Tahun 2020	Capaian Kinerja dan Kerangka Pendanaan						Kelompok Sasaran	Prakiraan Maju Rencana Tahun 2022		Perangkat Daerah Penanggung Jawab		
						Target 2021		Pagu Indikatif		Lokasi	Sumber Dana		Prioritas			Target	Pagu Indikatif
						Sebelum	Sesudah	Sebelum	Sesudah				Nasional	Daerah			
2 15 01 2.02 01	Penyediaan Gaji dan Tunjangan ASN	Gaji dan Tunjangan ASN				62 ASN	67 ASN	8,572,245,903	8,605,672,601	Kota Yogyakarta, Semua Kecamatan, Semua Kelurahan	PENDAPATAN ASLI DAERAH (PAD)	Memperkuat Stabilitas Polhukhankam Dan Transformasi Pelayanan Publik	Pemantapan Kinerja Aparatur dan Birokrasi	Pegawai Dinas Perhubungan	67 ASN	8,832,923,569	Dinas Perhubungan
2 15 01 2.02 02	Penyediaan Administrasi Pelaksanaan Tugas ASN	Administrasi Pelaksanaan Tugas ASN				62 Dokumen	62 Dokumen	430,376	430,376	Kota Yogyakarta, Semua Kecamatan, Semua Kelurahan	PENDAPATAN ASLI DAERAH (PAD)	Memperkuat Stabilitas Polhukhankam Dan Transformasi Pelayanan Publik	Pemantapan Kinerja Aparatur dan Birokrasi	Pegawai Dinas Perhubungan	62 Dokumen	477,400	Dinas Perhubungan
2 15 01 2.02 03	Pelaksanaan Penatausahaan dan Pengujian/Verifikasi Keuangan SKPD	Bahan Pelaksanaan Verifikasi				62 Dokumen	62 Dokumen	430,376	430,376	Kota Yogyakarta, Semua Kecamatan, Semua Kelurahan	PENDAPATAN ASLI DAERAH (PAD)	Memperkuat Stabilitas Polhukhankam Dan Transformasi Pelayanan Publik	Pemantapan Kinerja Aparatur dan Birokrasi	Pegawai Dinas Perhubungan	62 Dokumen	477,400	Dinas Perhubungan
2 15 01 2.02 04	Koordinasi dan Pelaksanaan Akuntansi SKPD	Akuntansi dan Pelaporan Keuangan				12 Dokumen	12 Dokumen	207,730	207,730	Kota Yogyakarta, Semua Kecamatan, Semua Kelurahan	PENDAPATAN ASLI DAERAH (PAD)	Memperkuat Stabilitas Polhukhankam Dan Transformasi Pelayanan Publik	Pemantapan Kinerja Aparatur dan Birokrasi	Pegawai Dinas Perhubungan	12 Dokumen	229,900	Dinas Perhubungan
2 15 01 2.02 05	Koordinasi dan Penyusunan Laporan Keuangan Akhir Tahun SKPD	Laporan Keuangan Akhir Tahun				1 Dokumen	1 Dokumen	412,746	412,746	Kota Yogyakarta, Semua Kecamatan, Semua Kelurahan	PENDAPATAN ASLI DAERAH (PAD)	Memperkuat Stabilitas Polhukhankam Dan Transformasi Pelayanan Publik	Pemantapan Kinerja Aparatur dan Birokrasi	Pegawai Dinas Perhubungan	1 Dokumen	456,500	Dinas Perhubungan
2 15 01 2.02 06	Pengelolaan dan Penyediaan Bahan Tanggapan Pemeriksaan	Bahan Tanggapan Pemeriksaan				1 Dokumen	1 Dokumen	700,000	700,000	Kota Yogyakarta, Semua Kecamatan, Semua Kelurahan	PENDAPATAN ASLI DAERAH (PAD)	Memperkuat Stabilitas Polhukhankam Dan Transformasi Pelayanan Publik	Pemantapan Kinerja Aparatur dan Birokrasi	Pegawai Dinas Perhubungan	1 Dokumen	770,000	Dinas Perhubungan
2 15 01 2.02 07	Koordinasi dan Penyusunan Laporan Keuangan Bulanan/Triwulanan /Semesteran SKPD	Laporan Keuangan Bulanan/Semesteran				12 Dokumen	12 Dokumen	723,730	3,123,730	Kota Yogyakarta, Semua Kecamatan, Semua Kelurahan	PENDAPATAN ASLI DAERAH (PAD)	Memperkuat Stabilitas Polhukhankam Dan Transformasi Pelayanan Publik	Pemantapan Kinerja Aparatur dan Birokrasi	Pegawai Dinas Perhubungan	12 Dokumen	800,800	Dinas Perhubungan
2 15 01 2.02 08	Penyusunan Pelaporan dan Analisis Prognosis Realisasi Anggaran	Laporan Prognosis Realisasi Anggaran				1 Dokumen	1 Dokumen	64,000	64,000	Kota Yogyakarta, Semua Kecamatan, Semua Kelurahan	PENDAPATAN ASLI DAERAH (PAD)	Memperkuat Stabilitas Polhukhankam Dan Transformasi Pelayanan Publik	Pemantapan Kinerja Aparatur dan Birokrasi	Pegawai Dinas Perhubungan	1 Dokumen	70,400	Dinas Perhubungan
<b>2 15 01 2.05</b>	<b>Administrasi Kepegawaian Perangkat Daerah</b>	-	-	-	-	-	0 -	<b>162,750,000</b>	<b>162,750,000</b>						0 -	<b>138,600,000</b>	
2 15 01 2.05 02	Pengadaan Pakaian Dinas Beserta Atribut Kelengkapannya	Pakaian Kerja Lapangan : - Pakaian Taktikal - Sepatu Kerja Lapangan Taktikal-Jas Hujan 105 Stel, 105 Pasang dan 105 Stel				315 Stel Pasang	315 Stel Pasang	162,750,000	162,750,000	Kota Yogyakarta, Semua Kecamatan, Semua Kelurahan	PENDAPATAN ASLI DAERAH (PAD)	Memperkuat Stabilitas Polhukhankam Dan Transformasi Pelayanan Publik	Pemantapan Kinerja Aparatur dan Birokrasi	Pegawai Dinas Perhubungan	315 Stel Pasang	138,600,000	Dinas Perhubungan
<b>2 15 01 2.06</b>	<b>Administrasi Umum Perangkat Daerah</b>	-	-	-	-	-	0 -	<b>338,227,129</b>	<b>307,415,179</b>						0 -	<b>251,197,100</b>	
2 15 01 2.06 01	Penyediaan Komponen Instalasi Listrik/Penerangan Bangunan Kantor	Komponen instalasi listrik/penerangan bangunan				3 Jenis	3 Jenis	4,694,300	4,969,300	Kota Yogyakarta, Umbulharjo, Giwangan	PENDAPATAN ASLI DAERAH (PAD)	Memperkuat Stabilitas Polhukhankam Dan Transformasi Pelayanan Publik	Pemantapan Kinerja Aparatur dan Birokrasi	Pegawai Dinas Perhubungan	3 Jenis	5,175,500	Dinas Perhubungan
2 15 01 2.06 02	Penyediaan Peralatan dan Perlengkapan Kantor	Alat Tulis Kantor				17 Jenis 250 Bh	17 Jenis 250 Bh	105,235,532	104,068,982	Kota Yogyakarta,	PENDAPATAN ASLI DAERAH	Memperkuat Stabilitas Polhukhankam Dan Transformasi Pelayanan	Pemantapan Kinerja Aparatur dan Birokrasi	Pegawai Dinas Perhubungan	17 Jenis 250 Bh	80,534,300	Dinas Perhubungan

**Penetapan Perubahan Rencana Kerja Pemerintah Daerah (RKPD)  
Kota Yogyakarta  
Tahun 2021**

Kode	Urusan/ Bidang Urusan/ Program/ Kegiatan/ Sub Kegiatan	Indikator Program/ Kegiatan/ Sub Kegiatan	Target Akhir Periode RPJMD	Realisasi Capaian RKPD Tahun 2019	Prakiraan Capaian Target RKPD Tahun 2020	Capaian Kinerja dan Kerangka Pendanaan						Kelompok Sasaran	Prakiraan Maju Rencana Tahun 2022		Perangkat Daerah Penanggung Jawab		
						Target 2021		Pagu Indikatif		Lokasi	Sumber Dana		Prioritas			Target	Pagu Indikatif
						Sebelum	Sesudah	Sebelum	Sesudah				Nasional	Daerah			
		Bahan Komputer dan Printer : - Pengisian Cartridge (150 bh) - Tinta Printer (100 bh) Bahan Printer UPT PKB : - Pita Printer alat uji (11 bh) - Cartridge dot matrik (10 bh) - Ribbon black card printer (3 bh) - Catridge laser jet (4 bh) - Catridge inkjet (10 bh) - Card printer cleaning kit (4 set)				42 Bh	42 Bh			Umbulharjo, Giwangan	(PAD)	Publik			42 Bh		
2 15 01 2.06 05	Penyediaan Barang Cetakan dan Penggandaan	Barang Cetak Jilid Penggandaan surat- surat/dokumen				3 Jenis 325 Buah 213102 Lembar	2 Jenis 325 Buah 255000 Lembar	77,252,297	77,131,897	Kota Yogyakarta, Umbulharjo, Giwangan	PENDAPATAN ASLI DAERAH (PAD)	Memperkuat Stabilitas Polhukhankam Dan Transformasi Pelayanan Publik	Pemantapan Kinerja Aparatur dan Birokrasi	Pegawai Dinas Perhubungan	2 Jenis 325 Buah 255000 Lembar	100,246,300	Dinas Perhubungan
2 15 01 2.06 06	Penyediaan Bahan Bacaan dan Peraturan Perundang- undangan	Buku Bacaan/Perpustakaan Surat kabar 6 jenis				0 - 12 Bulan	0 - 12 Bulan	7,440,000	7,440,000	Kota Yogyakarta, Umbulharjo, Giwangan	PENDAPATAN ASLI DAERAH (PAD)	Memperkuat Stabilitas Polhukhankam Dan Transformasi Pelayanan Publik	Pemantapan Kinerja Aparatur dan Birokrasi	Pegawai Dinas Perhubungan	0 - 12 Bulan	8,184,000	Dinas Perhubungan
2 15 01 2.06 09	Penyelenggaraan Rapat Koordinasi dan Konsultasi SKPD	Makan Minum Harian Umum Makan Minum Rapat Rapat Koordinasi dan Konsultasi Luar daerah (Jawa) 3 Orang Rapat Koordinasi dan Konsultasi Luar Jawa 1 Orang				175 Galon 2670 OS 7 Kali 2 Kali	175 Galon 2305 OS 7 Kali 1 Kali	143,605,000	113,805,000	Kota Yogyakarta, Umbulharjo, Giwangan	PENDAPATAN ASLI DAERAH (PAD)	Memperkuat Stabilitas Polhukhankam Dan Transformasi Pelayanan Publik	Pemantapan Kinerja Aparatur dan Birokrasi	Pegawai Dinas Perhubungan	175 Galon 2305 OS 7 Kali 1 Kali	57,057,000	Dinas Perhubungan
2 15 01 2.07	<b>Pengadaan Barang Milik Daerah Penunjang Urusan Pemerintah Daerah</b>	-	-	-	-	-	0 -	13,500,000	178,467,677						0 -	44,000,000	
2 15 01 2.07 06	Pengadaan Peralatan dan Mesin Lainnya	Aksesoris Kendaraan Roda 2 Kendaraan Roda 2 Mebeleur : - Meja Rapat Oval (0 unit) - Kursi rapat (0 bh) - Kursi Tamu (2 set) Papan Tulis Whiteboard Pointer Proyektor				Set Unit 2 Set 1 Bh Bh Unit	2 Set 2 Unit 2 Set 1 Bh 2 Bh 2 Unit	13,500,000	178,467,677	Kota Yogyakarta, Umbulharjo, Giwangan	PENDAPATAN ASLI DAERAH (PAD)	Memperkuat Stabilitas Polhukhankam Dan Transformasi Pelayanan Publik	Pemantapan Kinerja Aparatur dan Birokrasi	Pegawai Dinas Perhubungan	2 Set 2 Unit 2 Set 1 Bh 2 Bh 2 Unit	44,000,000	Dinas Perhubungan
2 15 01 2.08	<b>Penyediaan Jasa Penunjang Urusan Pemerintahan Daerah</b>	-	-	-	-	-	0 -	1,589,553,040	1,563,518,040						0 -	921,895,700	
2 15 01 2.08 01	Penyediaan Jasa Surat Menyurat	Buku Cek Materai Pengiriman dokumen				6 Bendel 1425 Lembar 1 Dokumen	6 Bendel 350 Lembar 1 Dokumen	23,800,000	4,050,000	Kota Yogyakarta, Umbulharjo, Giwangan	PENDAPATAN ASLI DAERAH (PAD)	Memperkuat Stabilitas Polhukhankam Dan Transformasi Pelayanan Publik	Pemantapan Kinerja Aparatur dan Birokrasi	Pegawai Dinas Perhubungan	6 Bendel 350 Lembar 1 Dokumen	26,180,000	Dinas Perhubungan
2 15 01 2.08 02	Penyediaan Jasa Komunikasi, Sumber Daya Air dan Listrik	Abonemen Pemasangan Telepon Pembayaran rekening listrik APILL dan Warning Lamp Pembayaran rekening listrik Kantor Pembayaran rekening telpon				Bulan Line 12 Bulan 12 Bulan 12 Bulan	3 Bulan 1 Line 12 Bulan 12 Bulan 12 Bulan	424,200,000	407,240,000	Kota Yogyakarta, Umbulharjo, Giwangan	PENDAPATAN ASLI DAERAH (PAD)	Memperkuat Stabilitas Polhukhankam Dan Transformasi Pelayanan Publik	Pemantapan Kinerja Aparatur dan Birokrasi	Pegawai Dinas Perhubungan	3 Bulan 1 Line 12 Bulan 12 Bulan 12 Bulan	172,260,000	Dinas Perhubungan
2 15 01 2.08 04	Penyediaan Jasa Pelayanan Umum Kantor	Alat Kesehatan pakai Habis Jasa Keamanan Kantor Jasa Kebersihan Kantor Pemeliharaan Taman Peralatan Kebersihan Retribusi Repeater Retribusi Sampah Sewa tempat/lahan Pemasangan Repeater Tenaga Teknis				1 jenis 12 Bulan 12 Bulan 12 Bulan 12 Lokasi 3 jenis Tahun Bulan 12 Bulan 15 Orang	1 jenis 12 Bulan 12 Bulan 12 Bulan 1 Lokasi 3 jenis 1 Tahun 12 Bulan 12 Bulan 15 Orang	1,141,553,040	1,152,228,040	Kota Yogyakarta, Semua Kecamatan, Semua Kelurahan	PENDAPATAN ASLI DAERAH (PAD)	Memperkuat Stabilitas Polhukhankam Dan Transformasi Pelayanan Publik	Pemantapan Kinerja Aparatur dan Birokrasi	Pegawai Dinas Perhubungan	1 jenis 12 Bulan 12 Bulan 12 Bulan 1 Lokasi 3 jenis 1 Tahun 12 Bulan 12 Bulan 15 Orang	723,455,700	Dinas Perhubungan

**Penetapan Perubahan Rencana Kerja Pemerintah Daerah (RKPD)  
Kota Yogyakarta  
Tahun 2021**

Kode	Urusan/ Bidang Urusan/ Program/ Kegiatan/ Sub Kegiatan	Indikator Program/ Kegiatan/ Sub Kegiatan	Target Akhir Periode RPJMD	Realisasi Capaian RKPD Tahun 2019	Prakiraan Capaian Target RKPD Tahun 2020	Capaian Kinerja dan Kerangka Pendanaan						Kelompok Sasaran	Prakiraan Maju Rencana Tahun 2022		Perangkat Daerah Penanggung Jawab		
						Target 2021		Pagu Indikatif		Lokasi	Sumber Dana		Prioritas			Target	Pagu Indikatif
						Sebelum	Sesudah	Sebelum	Sesudah				Nasional	Daerah			
2 15 01 2.09	Pemeliharaan Barang Milik Daerah Penunjang Urusan Pemerintahan Daerah	-	-	-	-	0 -	634,350,000	600,059,000					0 -	228,140,000			
2 15 01 2.09 01	Penyediaan Jasa Pemeliharaan, Biaya Pemeliharaan dan Pajak Kendaraan Perorangan Dinas atau Kendaraan Dinas Jabatan	Balik Nama Bus Sekolah Pembayaran KIR roda 4 Pembayaran KIR roda 6 (Sky Lift) Pembayaran Pajak kendaraan roda 2 Pembayaran Pajak kendaraan roda 4 Pembayaran Pajak kendaraan roda 6 (Sky Lift) Pemeliharaan Roda 2 Pemeliharaan Roda 4 Pemeliharaan Roda 6 (Sky Lift)				Unit 5 Unit 1 Unit 42 Unit 13 Unit 1 Unit 42 Unit 13 Unit 1 Unit	1 Unit 5 Unit 1 Unit 42 Unit 13 Unit 1 Unit 42 Unit 13 Unit 1 Unit	424,690,000	383,250,000	Kota Yogyakarta, Umbulharjo, Giwangan	PENDAPATAN ASLI DAERAH (PAD)	Memperkuat Stabilitas Polhukhankam Dan Transformasi Pelayanan Publik	Pemantapan Kinerja Aparatur dan Birokrasi	Pegawai Dinas Perhubungan	1 Unit 5 Unit 1 Unit 42 Unit 13 Unit 1 Unit 42 Unit 13 Unit 1 Unit	24,464,000	Dinas Perhubungan
2 15 01 2.09 06	Pemeliharaan Peralatan dan Mesin Lainnya	AC Alat Elektronik (CCTV dan Proyektor) BBM Genset Drone Terpelihara Genset Kantor Dishub Genset Kantor UPT PKB Isi Gas Komputer Printer				10 Unit Jenis 950 Liter Unit 1 Unit 1 Unit 1 Tabung 20 Unit Unit	10 Unit 2 Jenis 475 Liter 1 Unit 1 Unit 1 Unit 1 Tabung 20 Unit 15 Unit	55,660,000	66,410,000	Kota Yogyakarta, Umbulharjo, Giwangan	PENDAPATAN ASLI DAERAH (PAD)	Memperkuat Stabilitas Polhukhankam Dan Transformasi Pelayanan Publik	Pemantapan Kinerja Aparatur dan Birokrasi	Pegawai Dinas Perhubungan	10 Unit 2 Jenis 475 Liter 1 Unit 1 Unit 1 Unit 1 Tabung 20 Unit 15 Unit	34,276,000	Dinas Perhubungan
2 15 01 2.09 09	Pemeliharaan/Rehabilitasi Gedung Kantor dan Bangunan Lainnya	Gedung Kantor Dinas Perhubungan				1 Unit	1 Unit	154,000,000	150,399,000	Kota Yogyakarta, Umbulharjo, Giwangan	PENDAPATAN ASLI DAERAH (PAD)	Memperkuat Stabilitas Polhukhankam Dan Transformasi Pelayanan Publik	Pemantapan Kinerja Aparatur dan Birokrasi	Pegawai Dinas Perhubungan	1 Unit	169,400,000	Dinas Perhubungan
2 15 02	<b>PROGRAM PENYELENGGARAAN LALU LINTAS DAN ANGKUTAN JALAN (LLAJ)</b>	Jumlah pelanggaran Kecepatan rata-rata kendaraan (km/jam) Persentase angkutan umum dan barang yang laik jalan Persentase juru parkir yang tertib; Persentase sarana dan prasarana parkir yang terpenuhi	kali km/jam % %		kali km/jam % %	kali 24 km/jam % %	480 kali 24 km/jam 91 % 97.32; 92 %	10,252,325,120	8,381,391,120						480 kali 24 km/jam 91 % 97.32; 92 %	11,235,720,201	
2 15 02 2.02	Penyediaan Perlengkapan Jalan di Jalan Kabupaten/Kota	-	-	-	-	0 -	2,472,670,000	2,462,110,000						0 -	2,756,375,600		
2 15 02 2.02 02	Penyediaan Perlengkapan Jalan di Jalan Kabupaten/Kota	Area Traffic Control System (ATCS) yang terpasang: 1. S4 Gedongkuning 2. S4 Jetis Kamera ATCS (Speed Dome) : 1. S4 Gayam 2. S4 Pojok Beteng Wetan 3. S4 Pojok Beteng Kulon				2 Unit 3 Unit	2 Unit 3 Unit	930,000,000	930,000,000	Kota Yogyakarta, Semua Kecamatan, Semua Kelurahan	PENDAPATAN ASLI DAERAH (PAD)	Memperkuat Infrastruktur Untuk Mendukung Pengembangan Ekonomi Dan Pelayanan Dasar	Pembangunan Wilayah, Peningkatan infrastruktur, Tata Kota dan Lingkungan	Masyarakat Kota Yogyakarta	2 Unit 3 Unit	1,023,000,000	Dinas Perhubungan
2 15 02 2.02 04	Rehabilitasi dan Pemeliharaan Perlengkapan Jalan	Alat Pemberi Isyarat lalu Lintas (APILL) yang terpelihara Marka yang terpelihara: 1. Marka Putih 2. Marka Kuning Sepeda 3. Marka Kuning Biku-biku 4. Marka Merah 5. Hijau Rambu Lalu Lintas yang terpelihara				50 Unit 5 Jenis 100 Unit	50 Unit 5 Jenis 100 Unit	1,542,670,000	1,532,110,000	Kota Yogyakarta, Semua Kecamatan, Semua Kelurahan	PENDAPATAN ASLI DAERAH (PAD)	Memperkuat Infrastruktur Untuk Mendukung Pengembangan Ekonomi Dan Pelayanan Dasar	Pembangunan Wilayah, Peningkatan infrastruktur, Tata Kota dan Lingkungan	Masyarakat Kota Yogyakarta	50 Unit 5 Jenis 100 Unit	1,733,375,600	Dinas Perhubungan
2 15 02 2.04	Penerbitan Izin Penyelenggaraan dan Pembangunan Fasilitas Parkir	-	-	-	-	0 -	5,969,494,000	4,205,974,000						0 -	6,586,364,300		

**Penetapan Perubahan Rencana Kerja Pemerintah Daerah (RKPD)  
Kota Yogyakarta  
Tahun 2021**

Kode	Urusan/ Bidang Urusan/ Program/ Kegiatan/ Sub Kegiatan	Indikator Program/ Kegiatan/ Sub Kegiatan	Target Akhir Periode RPJMD	Realisasi Capaian RKPD Tahun 2019	Prakiraan Capaian Target RKPD Tahun 2020	Capaian Kinerja dan Kerangka Pendanaan						Kelompok Sasaran	Prakiraan Maju Rencana Tahun 2022		Perangkat Daerah Penanggung Jawab		
						Target 2021		Pagu Indikatif		Lokasi	Sumber Dana		Prioritas			Target	Pagu Indikatif
						Sebelum	Sesudah	Sebelum	Sesudah				Nasional	Daerah			
2 15 02 2.04 01	Fasilitasi Pemenuhan Persyaratan Perolehan Izin Penyelenggaraan dan Pembangunan Fasilitas Parkir Kewenangan Kabupaten/Kota dalam Sistem Pelayanan Perizinan berusaha Terintegrasi secara Elektronik	Cetak stiker dan brosur parkir Juru Parkir dan Petugas Parkir TKP yang terlayani Koordinasi di bidang perparkiran Pengendalian dan Evaluasi penyelenggaraan perparkiran Sarana Prasarana dan Papan Informasi Parkir Tepi Jalan Umum (TIU) yang tersedia: 30 buah papan informasi, 2 buah Handheld Parkir Sarana Prasarana Tempat Khusus Parkir (TKP) yang tersedia: 2 buah Handheld Parkir Tempat Khusus Parkir (TKP) yang terpelihara				1 Jenis 1200 Orang 12 Kali 12 Kali 32 Buah 1 Lokasi 1 Lokasi	1 Jenis 700 Orang 12 Kali 12 Kali 32 Buah 1 Lokasi 1 Lokasi	363,539,000	342,814,000	Kota Yogyakarta, Semua Kecamatan, Semua Kelurahan	PENDAPATAN ASLI DAERAH (PAD)	Memperkuat Infrastruktur Untuk Mendukung Pengembangan Ekonomi Dan Pelayanan Dasar	Pembangunan Wilayah, Peningkatan infrastruktur, Tata Kota dan Lingkungan	Masyarakat Kota Yogyakarta	1 Jenis 700 Orang 12 Kali 12 Kali 32 Buah 1 Lokasi 1 Lokasi	395,627,000	Dinas Perhubungan
2 15 02 2.04 02	Koordinasi dan Sinkronisasi Pengawasan Pelaksanaan Izin Penyelenggaraan dan Pembangunan Fasilitas Parkir Kewenangan Kabupaten/Kota	Karcis parkir yang tersedia Operasional Penyelenggara Perparkiran Pakaian Juru Parkir yang tersedia Pengawasan Perparkiran Retribusi Parkir yang dipungut				13 Macam 12 Bulan 900 Buah 12 Bulan 100 %	13 Macam 12 Bulan 900 Buah 12 Bulan 100 %	5,605,955,000	3,863,160,000	Kota Yogyakarta, Semua Kecamatan, Semua Kelurahan	PENDAPATAN ASLI DAERAH (PAD)	Memperkuat Infrastruktur Untuk Mendukung Pengembangan Ekonomi Dan Pelayanan Dasar	Pembangunan Wilayah, Peningkatan infrastruktur, Tata Kota dan Lingkungan	Masyarakat Kota Yogyakarta	13 Macam 12 Bulan 900 Buah 12 Bulan 100 %	6,190,737,300	Dinas Perhubungan
<b>2 15 02 2.06</b>	<b>Pelaksanaan Manajemen dan Rekamata Lalu Lintas untuk Jaringan Jalan Kabupaten/Kota</b>	-	-	-	-	0 -		<b>1,000,869,696</b>	<b>943,749,696</b>						0 -	<b>1,253,402,701</b>	
2 15 02 2.06 01	Penataan Manajemen dan Rekamata Lalu Lintas Untuk Jaringan Jalan Kabupaten/Kota	Laporan manajemen dan Rekamata LL Penataan Rekamata Lalu Lintas melalui Area Traffic Control System (ATCS)				2 Dokumen 12 Bulan	2 Dokumen 12 Bulan	183,751,136	183,751,136	Kota Yogyakarta, Semua Kecamatan, Semua Kelurahan	PENDAPATAN ASLI DAERAH (PAD)	Memperkuat Infrastruktur Untuk Mendukung Pengembangan Ekonomi Dan Pelayanan Dasar	Pembangunan Wilayah, Peningkatan infrastruktur, Tata Kota dan Lingkungan	Masyarakat Kota Yogyakarta	2 Dokumen 12 Bulan	275,724,752	Dinas Perhubungan
2 15 02 2.06 03	Uji Coba dan Sosialisasi Pelaksanaan Manajemen dan Rekamata Lalu Lintas untuk Jaringan Jalan Kabupaten/Kota	Uji Coba Manajemen dan Rekamata Lalu Lintas				3 Dokumen	2 Dokumen	8,700,000	3,480,000	Kota Yogyakarta, Semua Kecamatan, Semua Kelurahan	PENDAPATAN ASLI DAERAH (PAD)	Memperkuat Infrastruktur Untuk Mendukung Pengembangan Ekonomi Dan Pelayanan Dasar	Pembangunan Wilayah, Peningkatan infrastruktur, Tata Kota dan Lingkungan	Masyarakat Kota Yogyakarta	2 Dokumen	44,660,000	Dinas Perhubungan
2 15 02 2.06 04	Pengawasan dan Pengendalian Efektivitas Pelaksanaan Kebijakan untuk Jalan Kabupaten/Kota	Operasional bersama penegakan Perda bidang Perhubungan Patroli, Pengendalian, Pengawasan, Penegakan Perda Bidang Perhubungan dan Pengaturan Lalu Lintas				44 Kali 12 Bulan	68 Kali 12 Bulan	808,418,560	756,518,560	Kota Yogyakarta, Semua Kecamatan, Semua Kelurahan	PENDAPATAN ASLI DAERAH (PAD)	Memperkuat Infrastruktur Untuk Mendukung Pengembangan Ekonomi Dan Pelayanan Dasar	Pembangunan Wilayah, Peningkatan infrastruktur, Tata Kota dan Lingkungan	Masyarakat Kota Yogyakarta	68 Kali 12 Bulan	933,017,949	Dinas Perhubungan
<b>2 15 02 2.07</b>	<b>Persetujuan Hasil Analisis Dampak Lalu Lintas (Andalalin) untuk Jalan Kabupaten/Kota</b>	-	-	-	-	0 -		<b>359,980,000</b>	<b>337,520,000</b>						0 -	<b>220,852,500</b>	
2 15 02 2.07 01	Penetapan Kebijakan Tata Kelola Andalalin	Draf Peraturan Walikota tentang Andalalin Kajian Kinerja Lalu Lintas				1 Dokumen 3 Dokumen	1 Dokumen 3 Dokumen	299,400,000	299,400,000	Kota Yogyakarta, Semua Kecamatan, Semua Kelurahan	PENDAPATAN ASLI DAERAH (PAD)	Memperkuat Infrastruktur Untuk Mendukung Pengembangan Ekonomi Dan Pelayanan Dasar	Pembangunan Wilayah, Peningkatan infrastruktur, Tata Kota dan Lingkungan	Masyarakat Kota Yogyakarta	1 Dokumen 3 Dokumen	149,050,000	Dinas Perhubungan
2 15 02 2.07 03	Koordinasi dan Sinkronisasi Penilaian Hasil Andalalin	Sidang Andalalin				44 Kali	44 Kali	39,180,000	12,420,000	Kota Yogyakarta, Semua Kecamatan, Semua Kelurahan	PENDAPATAN ASLI DAERAH (PAD)	Memperkuat Infrastruktur Untuk Mendukung Pengembangan Ekonomi Dan Pelayanan Dasar	Pembangunan Wilayah, Peningkatan infrastruktur, Tata Kota dan Lingkungan	Masyarakat Kota Yogyakarta	44 Kali	43,862,500	Dinas Perhubungan

**Penetapan Perubahan Rencana Kerja Pemerintah Daerah (RKPD)  
Kota Yogyakarta  
Tahun 2021**

Kode	Urusan/ Bidang Urusan/ Program/ Kegiatan/ Sub Kegiatan	Indikator Program/ Kegiatan/ Sub Kegiatan	Target Akhir Periode RPJMD	Realisasi Capaian RKPD Tahun 2019	Prakiraan Capaian Target RKPD Tahun 2020	Capaian Kinerja dan Kerangka Pendanaan						Kelompok Sasaran	Prakiraan Maju Rencana Tahun 2022		Perangkat Daerah Penanggung Jawab		
						Target 2021		Pagu Indikatif		Lokasi	Sumber Dana		Prioritas			Target	Pagu Indikatif
						Sebelum	Sesudah	Sebelum	Sesudah				Nasional	Daerah			
2 15 02 2.07 04	Pengawasan Pelaksanaan Rekomendasi Andalalin	Monitoring Hasil Andalalin				38 Kali	38 Kali	21,400,000	25,700,000	Kota Yogyakarta, Semua Kecamatan, Semua Kelurahan	PENDAPATAN ASLI DAERAH (PAD)	Memperkuat Infrastruktur Untuk Mendukung Pengembangan Ekonomi Dan Pelayanan Dasar	Pembangunan Wilayah, Peningkatan infrastruktur, Tata Kota dan Lingkungan	Masyarakat Kota Yogyakarta	38 Kali	27,940,000	Dinas Perhubungan
<b>2 15 02 2.08</b>	<b>Audit dan Inspeksi Keselamatan LLAJ di Jalan</b>	-	-	-	-	-	0 -	<b>316,847,424</b>	<b>322,487,424</b>						0 -	<b>271,017,100</b>	
2 15 02 2.08 04	Pelaksanaan Inspeksi, Audit dan Pemantauan Pemenuhan Persyaratan Penyelenggaraan Kompetensi Pengemudi Kendaraan Bermotor Kabupaten/Kota	Pemantauan Penyelenggaraan kompetensi pengemudi kendaraan bermotor Pemeliharaan Taman Keselamatan Lalu Lintas Sosialisasi/Edukasi Keselamatan Lalu Lintas dan Operasional Taman Keselamatan Lalu Lintas				20 Kali 1 Kawasan 53 Kali	20 Kali 1 Kawasan 53 Kali	310,447,424	319,287,424	Kota Yogyakarta, Semua Kecamatan, Semua Kelurahan	PENDAPATAN ASLI DAERAH (PAD)	Memperkuat Infrastruktur Untuk Mendukung Pengembangan Ekonomi Dan Pelayanan Dasar	Pembangunan Wilayah, Peningkatan infrastruktur, Tata Kota dan Lingkungan	Masyarakat Kota Yogyakarta	20 Kali 1 Kawasan 53 Kali	263,977,100	Dinas Perhubungan
2 15 02 2.08 05	Pelaksanaan Inspeksi, Audit dan Pemantauan Sistem Manajemen Keselamatan Perusahaan Angkutan Umum	Pemantauan Sistem Manajemen Keselamatan Perusahaan Angkutan Umum dan Pelaksanaan Inspeksi Keselamatan LLAJ di Jalan				16 Kali	8 Kali	6,400,000	3,200,000	Kota Yogyakarta, Semua Kecamatan, Semua Kelurahan	PENDAPATAN ASLI DAERAH (PAD)	Memperkuat Infrastruktur Untuk Mendukung Pengembangan Ekonomi Dan Pelayanan Dasar	Pembangunan Wilayah, Peningkatan infrastruktur, Tata Kota dan Lingkungan	Masyarakat Kota Yogyakarta	8 Kali	7,040,000	Dinas Perhubungan
<b>2 15 02 2.09</b>	<b>Penyediaan Angkutan Umum untuk Jasa Angkutan Orang dan/atau Barang antar Kota dalam 1 (satu) Daerah Kabupaten/Kota</b>	-	-	-	-	-	0 -	<b>132,464,000</b>	<b>109,550,000</b>						0 -	<b>147,708,000</b>	
2 15 02 2.09 01	Penyediaan Angkutan Umum untuk Jasa Angkutan Orang dan/atau Barang antar Kota dalam 1 (satu) Daerah Kabupaten/Kota	Belanja Cetak Angkutan Umum Kendaraan Tidak Bermotor (KTB) : - Plat KTB/TNKT (1000 psng) - SIOKTB (1000 set) - Identitas Pengemudi KTB (1000 set) Belanja Reflektor Operasional Angkutan Umum yang tertib				1000 Set 1000 Buah 500 Unit	1000 Set 1000 Buah 500 Unit	132,464,000	109,550,000	Kota Yogyakarta, Semua Kecamatan, Semua Kelurahan	PENDAPATAN ASLI DAERAH (PAD)	Memperkuat Infrastruktur Untuk Mendukung Pengembangan Ekonomi Dan Pelayanan Dasar	Pembangunan Wilayah, Peningkatan infrastruktur, Tata Kota dan Lingkungan	Masyarakat Kota Yogyakarta	1000 Set 1000 Buah 500 Unit	147,708,000	Dinas Perhubungan
<b>2</b>	<b>URUSAN PEMERINTAHAN WAJIB YANG TIDAK BERKAITAN DENGAN PELAYANAN DASAR</b>																
<b>2 16</b>	<b>URUSAN PEMERINTAHAN BIDANG KOMUNIKASI DAN INFORMATIKA</b>						<b>25,282,426,120</b>	<b>26,741,284,901</b>								<b>26,200,350,000</b>	
<b>2 16 01</b>	<b>PROGRAM PENUNJANG URUSAN PEMERINTAHAN DAERAH KABUPATEN/KOTA</b>	Hasil Penilaian SAKIP oleh Inspektorat	(Nilai >80 s.d 90)		(Nilai >80 s.d 90)	(Nilai >80 s.d 90)	A (Nilai >80 s.d 90)	<b>9,233,351,100</b>	<b>9,671,013,091</b>						A (Nilai >80 s.d 90)	<b>8,399,350,000</b>	
2 16 01 2.01	Perencanaan, Penganggaran, dan Evaluasi Kinerja Perangkat Daerah	-	-	-	-	0 -		<b>11,620,000</b>	<b>11,620,000</b>						0 -	<b>7,800,000</b>	
2 16 01 2.01 01	Penyusunan Dokumen Perencanaan Perangkat Daerah	Dokumen Renja OPD, Renja Perubahan OPD dan Review Renstra OPD Forum OPD untuk kesepakatan Penyusunan Program dan Kegiatan Perangkat Daerah				3 dokumen 1 berita acara	3 dokumen 1 berita acara	2,370,000	2,370,000	Kota Yogyakarta, Umbulharjo, Muja Muju	PENDAPATAN ASLI DAERAH (PAD)	Memperkuat Stabilitas Polhukhankam Dan Transformasi Pelayanan Publik	Pemantapan Kinerja Aparatur dan Birokrasi	Pemerintah Kota Yogyakarta	3 dokumen 1 berita acara	2,200,000	Dinas Komunikasi, Informatika dan Persandian
2 16 01 2.01 06	Koordinasi dan Penyusunan Laporan Capaian Kinerja dan Ikhtisar Realisasi Kinerja SKPD	Dokumen Evaluasi Kebijakan, Pelaksanaan, Hasil Renja OPD Dokumen Evaluasi Kebijakan, Pelaksanaan, Hasil Renstra OPD Dokumen Laporan Kinerja Instansi Pemerintah (LKIP) Perangkat Daerah Dokumen Laporan Penyelenggaraan Pemerintah Daerah (LPPD)				3 dokumen 3 dokumen 1 dokumen 1 dokumen 12 dokumen 1 dokumen	3 dokumen 3 dokumen 1 dokumen 1 dokumen 12 dokumen 1 dokumen	9,250,000	9,250,000	Kota Yogyakarta, Umbulharjo, Muja Muju	PENDAPATAN ASLI DAERAH (PAD)	Memperkuat Stabilitas Polhukhankam Dan Transformasi Pelayanan Publik	Pemantapan Kinerja Aparatur dan Birokrasi	Pemerintah Kota Yogyakarta	3 dokumen 3 dokumen 1 dokumen 1 dokumen 12 dokumen 1 dokumen	5,600,000	Dinas Komunikasi, Informatika dan Persandian

**Penetapan Perubahan Rencana Kerja Pemerintah Daerah (RKPD)  
Kota Yogyakarta  
Tahun 2021**

Kode	Urusan/ Bidang Urusan/ Program/ Kegiatan/ Sub Kegiatan	Indikator Program/ Kegiatan/ Sub Kegiatan	Target Akhir Periode RPJMD	Realisasi Capaian RKPD Tahun 2019	Prakiraan Capaian Target RKPD Tahun 2020	Capaian Kinerja dan Kerangka Pendanaan				Lokasi	Sumber Dana	Prioritas	Kelompok Sasaran	Prakiraan Maju Rencana Tahun 2022		Perangkat Daerah Penanggung Jawab		
						Target 2021		Pagu Indikatif						Nasional	Daerah		Target	Pagu Indikatif
						Sebelum	Sesudah	Sebelum	Sesudah									
		Laporan Capaian Kinerja dan Ikhtisar Realisasi Kinerja SKPD Pembuatan buku profil OPD																
<b>2 16 01 2.02</b>	<b>Administrasi Keuangan Perangkat Daerah</b>	-	-	-	-	0 -		<b>8,013,953,473</b>	<b>8,439,660,834</b>					0 -	<b>7,513,950,000</b>			
2 16 01 2.02 01	Penyediaan Gaji dan Tunjangan ASN	Gaji dan tunjangan ASN				50 ASN	64 ASN	8,001,740,957	8,427,448,318	Kota Yogyakarta, Umbulharjo, Muja Muju	PENDAPATAN ASLI DAERAH (PAD)	Memperkuat Stabilitas Polhukhankam Dan Transformasi Pelayanan Publik	Pemantapan Kinerja Aparatur dan Birokrasi	Pemerintah Kota Yogyakarta	64 ASN	7,500,000,000	Dinas Komunikasi, Informatika dan Persandian	
2 16 01 2.02 02	Penyediaan Administrasi Pelaksanaan Tugas ASN	Administrasi pelaksanaan tugas ASN				50 dokumen	50 dokumen	3,272,516	3,272,516	Kota Yogyakarta, Umbulharjo, Muja Muju	PENDAPATAN ASLI DAERAH (PAD)	Memperkuat Stabilitas Polhukhankam Dan Transformasi Pelayanan Publik	Pemantapan Kinerja Aparatur dan Birokrasi	Pemerintah Kota Yogyakarta	50 dokumen	4,000,000	Dinas Komunikasi, Informatika dan Persandian	
2 16 01 2.02 03	Pelaksanaan Penatausahaan dan Pengujian/Verifikasi Keuangan SKPD	Bahan Pelaksanaan Verifikasi				1 dokumen	1 dokumen	1,000,000	1,000,000	Kota Yogyakarta, Umbulharjo, Muja Muju	PENDAPATAN ASLI DAERAH (PAD)	Memperkuat Stabilitas Polhukhankam Dan Transformasi Pelayanan Publik	Pemantapan Kinerja Aparatur dan Birokrasi	Pemerintah Kota Yogyakarta	1 dokumen	1,100,000	Dinas Komunikasi, Informatika dan Persandian	
2 16 01 2.02 04	Koordinasi dan Pelaksanaan Akuntansi SKPD	Akuntansi dan Pelaporan Keuangan				12 dokumen	12 dokumen	3,564,000	3,564,000	Kota Yogyakarta, Umbulharjo, Muja Muju	PENDAPATAN ASLI DAERAH (PAD)	Memperkuat Stabilitas Polhukhankam Dan Transformasi Pelayanan Publik	Pemantapan Kinerja Aparatur dan Birokrasi	Pemerintah Kota Yogyakarta	12 dokumen	4,000,000	Dinas Komunikasi, Informatika dan Persandian	
2 16 01 2.02 05	Koordinasi dan Penyusunan Laporan Keuangan Akhir Tahun SKPD	Laporan Keuangan akhir tahun				1 dokumen	1 dokumen	1,000,000	1,000,000	Kota Yogyakarta, Umbulharjo, Muja Muju	PENDAPATAN ASLI DAERAH (PAD)	Memperkuat Stabilitas Polhukhankam Dan Transformasi Pelayanan Publik	Pemantapan Kinerja Aparatur dan Birokrasi	Pemerintah Kota Yogyakarta	1 dokumen	1,100,000	Dinas Komunikasi, Informatika dan Persandian	
2 16 01 2.02 06	Pengelolaan dan Penyediaan Bahan Tanggapan Pemeriksaan	Bahan tanggapan pemeriksaan				2 dokumen	2 dokumen	500,000	500,000	Kota Yogyakarta, Umbulharjo, Muja Muju	PENDAPATAN ASLI DAERAH (PAD)	Memperkuat Stabilitas Polhukhankam Dan Transformasi Pelayanan Publik	Pemantapan Kinerja Aparatur dan Birokrasi	Pemerintah Kota Yogyakarta	2 dokumen	550,000	Dinas Komunikasi, Informatika dan Persandian	
2 16 01 2.02 07	Koordinasi dan Penyusunan Laporan Keuangan Bulanan/Triwulanan /Semesteran SKPD	Laporan Keuangan Bulanan/Semesteran				12 dokumen	12 dokumen	2,376,000	2,376,000	Kota Yogyakarta, Umbulharjo, Muja Muju	PENDAPATAN ASLI DAERAH (PAD)	Memperkuat Stabilitas Polhukhankam Dan Transformasi Pelayanan Publik	Pemantapan Kinerja Aparatur dan Birokrasi	Pemerintah Kota Yogyakarta	12 dokumen	2,650,000	Dinas Komunikasi, Informatika dan Persandian	
2 16 01 2.02 08	Penyusunan Pelaporan dan Analisis Prognosis Realisasi Anggaran	Laporan prognosis realisasi anggaran				1 dokumen	1 dokumen	500,000	500,000	Kota Yogyakarta, Umbulharjo, Muja Muju	PENDAPATAN ASLI DAERAH (PAD)	Memperkuat Stabilitas Polhukhankam Dan Transformasi Pelayanan Publik	Pemantapan Kinerja Aparatur dan Birokrasi	Pemerintah Kota Yogyakarta	1 dokumen	550,000	Dinas Komunikasi, Informatika dan Persandian	
<b>2 16 01 2.06</b>	<b>Administrasi Umum Perangkat Daerah</b>	-	-	-	-	0 -		<b>463,663,367</b>	<b>405,376,997</b>					0 -	<b>384,200,000</b>			
2 16 01 2.06 01	Penyediaan Komponen Instalasi Listrik/Penerangan Bangunan Kantor	Komponen instalasi listrik bangunan kantor				8 jenis	8 jenis	13,313,125	13,313,125	Kota Yogyakarta, Umbulharjo, Muja Muju	PENDAPATAN ASLI DAERAH (PAD)	Memperkuat Stabilitas Polhukhankam Dan Transformasi Pelayanan Publik	Pemantapan Kinerja Aparatur dan Birokrasi	Pemerintah Kota Yogyakarta	8 jenis	14,500,000	Dinas Komunikasi, Informatika dan Persandian	
2 16 01 2.06 02	Penyediaan Peralatan dan Perlengkapan Kantor	Bahan Komputer printer Bahan peralatan kebersihan yang tersedia (Tissue, Pengharum, Sabun cuci, Pembasmi Serangga, Kapur Barus, Lap Kendaraan, Sapu, Sulak, Keset, Gayung, Keranjang Sampah) Pengadaan kursi kerja Pengadaan meja kerja Pengadaan sofa Penyediaan alat tulis kantor Penyediaan peralatan rumah tangga (Kran, Taplak, Jam, Filter Oli, Jet shower closet, Ember, Tempat Sampah, Jas Hujan, Payung, Aki untuk genset, Galon air.)				21 jenis 11 jenis buah buah 34 jenis 13 jenis	21 jenis 11 jenis 26 buah 4 buah 1 unit 34 jenis 13 jenis	111,995,972	165,301,372	Kota Yogyakarta, Umbulharjo, Muja Muju	PENDAPATAN ASLI DAERAH (PAD)	Memperkuat Stabilitas Polhukhankam Dan Transformasi Pelayanan Publik	Pemantapan Kinerja Aparatur dan Birokrasi	Pemerintah Kota Yogyakarta	21 jenis 11 jenis 26 buah 4 buah 1 unit 34 jenis 13 jenis	57,200,000	Dinas Komunikasi, Informatika dan Persandian	

**Penetapan Perubahan Rencana Kerja Pemerintah Daerah (RKPD)  
Kota Yogyakarta  
Tahun 2021**

Kode	Urusan/ Bidang Urusan/ Program/ Kegiatan/ Sub Kegiatan	Indikator Program/ Kegiatan/ Sub Kegiatan	Target Akhir Periode RPJMD	Realisasi Capaian RKPD Tahun 2019	Prakiraan Capaian Target RKPD Tahun 2020	Capaian Kinerja dan Kerangka Pendanaan						Kelompok Sasaran	Prakiraan Maju Rencana Tahun 2022		Perangkat Daerah Penanggung Jawab		
						Target 2021		Pagu Indikatif		Lokasi	Sumber Dana		Prioritas			Target	Pagu Indikatif
						Sebelum	Sesudah	Sebelum	Sesudah				Nasional	Daerah			
2 16 01 2.06 05	Penyediaan Barang Cetak dan Penggandaan	Barang cetakan Penggandaan surat surat dokumen				7 jenis 60 lembar	7 jenis 60 lembar	11,009,270	6,582,500	Kota Yogyakarta, Umbulharjo, Muja Muju	PENDAPATAN ASLI DAERAH (PAD)	Memperkuat Stabilitas Polhukhankam Dan Transformasi Pelayanan Publik	Pemantapan Kinerja Aparatur dan Birokrasi	Pemerintah Kota Yogyakarta	7 jenis 60 lembar	27,500,000	Dinas Komunikasi, Informatika dan Persandian
2 16 01 2.06 06	Penyediaan Bahan Bacaan dan Peraturan Perundang-undangan	Surat kabar selama 12 bulan				2 jenis	2 jenis	213,755,000	178,385,000	Kota Yogyakarta, Umbulharjo, Muja Muju	PENDAPATAN ASLI DAERAH (PAD)	Memperkuat Stabilitas Polhukhankam Dan Transformasi Pelayanan Publik	Pemantapan Kinerja Aparatur dan Birokrasi	Pemerintah Kota Yogyakarta	2 jenis	250,000,000	Dinas Komunikasi, Informatika dan Persandian
2 16 01 2.06 09	Penyelenggaraan Rapat Koordinasi dan Konsultasi SKPD	Makan minum rapat Rapat Koordinasi dan konsultasi keluar daerah di Jawa (2 org) Rapat koordinasi dan konsultasi keluar daerah luar jawa Rapat koordinasi keluar daerah dalam Daerah DIY (5 org) Transport dan akomodasi narasumber (10 org)				2640 os 25 kali 5 kali 8 kali 2 kali	2640 os 10 kali 3 kali 8 kali 2 kali	113,590,000	41,795,000	Kota Yogyakarta, Umbulharjo, Muja Muju	PENDAPATAN ASLI DAERAH (PAD)	Memperkuat Stabilitas Polhukhankam Dan Transformasi Pelayanan Publik	Pemantapan Kinerja Aparatur dan Birokrasi	Pemerintah Kota Yogyakarta	2640 os 10 kali 3 kali 8 kali 2 kali	35,000,000	Dinas Komunikasi, Informatika dan Persandian
<b>2 16 01 2.08</b>	<b>Penyediaan Jasa Penunjang Urusan Pemerintahan Daerah</b>	-	-	-	-	-	0 -	<b>549,945,260</b>	<b>456,945,260</b>					Pemerintah Kota Yogyakarta	0 -	<b>383,500,000</b>	
2 16 01 2.08 01	Penyediaan Jasa Surat Menyurat	Materai Pengiriman dokumen Surat keluar Surat Masuk				1000 lembar 10 dokumen 3600 surat 6300 surat	1000 lembar 10 dokumen 3600 surat 6300 surat	6,099,500	6,099,500	Kota Yogyakarta, Umbulharjo, Muja Muju	PENDAPATAN ASLI DAERAH (PAD)		Pemantapan Kinerja Aparatur dan Birokrasi	Pemerintah Kota Yogyakarta	1000 lembar 10 dokumen 3600 surat 6300 surat	6,500,000	Dinas Komunikasi, Informatika dan Persandian
2 16 01 2.08 02	Penyediaan Jasa Komunikasi, Sumber Daya Air dan Listrik	Pembayaran Pulsa telepon				12 bulan	12 bulan	120,000,000	36,000,000	Kota Yogyakarta, Umbulharjo, Muja Muju	PENDAPATAN ASLI DAERAH (PAD)		Pemantapan Kinerja Aparatur dan Birokrasi	Pemerintah Kota Yogyakarta	12 bulan	132,000,000	Dinas Komunikasi, Informatika dan Persandian
2 16 01 2.08 04	Penyediaan Jasa Pelayanan Umum Kantor	Jasa Kebersihan Kantor Pemeliharaan Arsip Pemeliharaan Taman Sewa mesin fotocopy Tenaga bantuan dan tenaga teknis				12 bulan 12 bulan 12 bulan 12 bulan 5 orang	12 bulan 12 bulan 12 bulan 9 bulan 5 orang	423,845,760	414,845,760	Kota Yogyakarta, Umbulharjo, Muja Muju	PENDAPATAN ASLI DAERAH (PAD)		Pemantapan Kinerja Aparatur dan Birokrasi	Pemerintah Kota Yogyakarta	12 bulan 12 bulan 12 bulan 9 bulan 5 orang	245,000,000	Dinas Komunikasi, Informatika dan Persandian
<b>2 16 01 2.09</b>	<b>Pemeliharaan Barang Milik Daerah Penunjang Urusan Pemerintahan Daerah</b>	-	-	-	-	-	0 -	<b>194,169,000</b>	<b>357,410,000</b>					Pemerintah Kota Yogyakarta	0 -	<b>109,900,000</b>	
2 16 01 2.09 01	Penyediaan Jasa Pemeliharaan, Biaya Pemeliharaan dan Pajak Kendaraan Perorangan Dinas atau Kendaraan Dinas Jabatan	Pembayaran Pajak kendaraan roda 2 Pembayaran Pajak kendaraan roda 4 Pemeliharaan Kendaraan roda 2 Pemeliharaan Kendaraan roda 4				17 unit 5 unit 17 unit 5 unit	17 unit 5 unit 17 unit 5 unit	129,969,000	129,969,000	Kota Yogyakarta, Umbulharjo, Muja Muju	PENDAPATAN ASLI DAERAH (PAD)	Memperkuat Stabilitas Polhukhankam Dan Transformasi Pelayanan Publik	Pemantapan Kinerja Aparatur dan Birokrasi	Pemerintah Kota Yogyakarta	17 unit 5 unit 17 unit 5 unit	9,900,000	Dinas Komunikasi, Informatika dan Persandian
2 16 01 2.09 06	Pemeliharaan Peralatan dan Mesin Lainnya	Pemeliharaan AC split Pemeliharaan alat studio dan komunikasi (Kamera Video, Lensa, Lampu Kamera, mixer, microphone, headphone)				20 unit 8 jenis	20 unit 8 jenis	29,200,000	29,200,000	Kota Yogyakarta, Umbulharjo, Muja Muju	PENDAPATAN ASLI DAERAH (PAD)	Memperkuat Stabilitas Polhukhankam Dan Transformasi Pelayanan Publik	Pemantapan Kinerja Aparatur dan Birokrasi	Pemerintah Kota Yogyakarta	20 unit 8 jenis	45,000,000	Dinas Komunikasi, Informatika dan Persandian
2 16 01 2.09 09	Pemeliharaan/Rehabilitasi Gedung Kantor dan Bangunan Lainnya	Pembongkaran Atap Parkir Pembuatan dokumen perencanaan penyempurnaan fungsi ruang podcast Penataan Ruang Ka. Dinas Penggantian keramik lantai dengan Karket Penyempurnaan fungsi ruang podcast Perbaikan kamar mandi Pintu Kaca Sekretariat				paket dokumen 2 paket paket paket paket paket	1 paket 1 dokumen 1 paket 1 paket 1 paket 1 paket 1 paket	35,000,000	198,241,000	Kota Yogyakarta, Umbulharjo, Muja Muju	PENDAPATAN ASLI DAERAH (PAD)	Memperkuat Stabilitas Polhukhankam Dan Transformasi Pelayanan Publik	Pemantapan Kinerja Aparatur dan Birokrasi	Pemerintah Kota Yogyakarta	1 paket 1 dokumen 1 paket 1 paket 1 paket 1 paket 1 paket	55,000,000	Dinas Komunikasi, Informatika dan Persandian



**Penetapan Perubahan Rencana Kerja Pemerintah Daerah (RKPD)  
Kota Yogyakarta  
Tahun 2021**

Kode	Urusan/ Bidang Urusan/ Program/ Kegiatan/ Sub Kegiatan	Indikator Program/ Kegiatan/ Sub Kegiatan	Target Akhir Periode RPJMD	Realisasi Capaian RKPD Tahun 2019	Prakiraan Capaian Target RKPD Tahun 2020	Capaian Kinerja dan Kerangka Pendanaan						Kelompok Sasaran	Prakiraan Maju Rencana Tahun 2022		Perangkat Daerah Penanggung Jawab			
						Target 2021		Pagu Indikatif		Lokasi	Sumber Dana		Prioritas			Target	Pagu Indikatif	
						Sebelum	Sesudah	Sebelum	Sesudah				Nasional	Daerah				
		Wall Block																
2 16 02	<b>PROGRAM INFORMASI DAN KOMUNIKASI PUBLIK</b>	Persentase tindak lanjut aduan, pertanyaan, usul saran dan informasi masyarakat dalam tempo maksimal 2x24 jam	%		%	96,50 %	96,50 %	3,337,172,200	3,709,793,200					96,50 %	3,761,000,000			
2 16 02 2.01	<b>Pengelolaan Informasi dan Komunikasi Publik Pemerintah Daerah Kabupaten/Kota</b>	-	-	-	-	-	0 -	3,337,172,200	3,709,793,200					0 -	3,761,000,000			
2 16 02 2.01 03	Monitoring Informasi dan Penetapan Agenda Prioritas Komunikasi Pemerintah Daerah	Analisis media cetak Analisis media online Analisis media sosial Penyusunan IKM survey persepsi				12 bulan 12 bulan 12 bulan 1 dokumen	12 bulan 10 bulan 12 bulan 1 dokumen		403,380,000	373,380,000	Kota Yogyakarta, Umbulharjo, Muja Muju	PENDAPATAN ASLI DAERAH (PAD)	Memperkuat Stabilitas Polhukhankam Dan Transformasi Pelayanan Publik	Pemantapan Kinerja Aparatur dan Birokrasi	Pemerintah Kota Yogyakarta; Masyarakat Kota Yogyakarta	12 bulan 10 bulan 12 bulan 1 dokumen	400,000,000	Dinas Komunikasi, Informatika dan Persandian
2 16 02 2.01 04	Pengelolaan Konten dan Perencanaan Media Komunikasi Publik	Informasi yang didesiminasikan melalui iklan Layanan Masyarakat (ILM) Informasi yang didesiminasikan melalui media audio visual Informasi yang didesiminasikan melalui media luar ruang Informasi yang didesiminasikan melalui media radio Program dan kinerja pemkot yang disosialisasi				1502 kali 60 kali 260 kali 17 kali 17 kali	1502 kali 80 kali 262 kali 17 kali 17 kali		1,286,650,000	1,322,650,000	Kota Yogyakarta, Umbulharjo, Muja Muju	PENDAPATAN ASLI DAERAH (PAD)	Memperkuat Stabilitas Polhukhankam Dan Transformasi Pelayanan Publik	Pemantapan Kinerja Aparatur dan Birokrasi	Pemerintah Kota Yogyakarta; Masyarakat Kota Yogyakarta	1502 kali 80 kali 262 kali 17 kali 17 kali	1,400,000,000	Dinas Komunikasi, Informatika dan Persandian
2 16 02 2.01 05	Pengelolaan Media Komunikasi Publik	Belanja perlengkapan drone (Drone, layar monitor untuk remot kontrol drone, kartu memori, tas) Kegiatan Pemerintah Kota Yogyakarta yang didokumentasikan Media pemerintah yang diterbitkan Pembuatan Buku Panduan Layanan JSS Pengelolaan Media Sosial Pemkot Yogyakarta Pengelolaan website Pemkot Yogyakarta Penulis lepas yang dikerjasamakan Peralatan studio podcast (Audio Mixer 12 channel, Microphone, Arm Stand Microphone, Spiker monitor, headphone, Pop Filter, Kabel XLR 6 meter, Kabel XLR 12 meter, Kabel TRS 2 meter, Splitter Headphone Amplifier, Lighting dan Light Stand, Laptop Multimedia Editing)				jenis 9 kali 8 kali 12 bulan 12 bulan 153 kali jenis	4 jenis 9 kali 8 kali 1 kali 12 bulan 12 bulan 153 kali 12 jenis		1,147,835,000	1,453,506,000	Kota Yogyakarta, Umbulharjo, Muja Muju	PENDAPATAN ASLI DAERAH (PAD)	Memperkuat Stabilitas Polhukhankam Dan Transformasi Pelayanan Publik	Pemantapan Kinerja Aparatur dan Birokrasi	Pemerintah Kota Yogyakarta; Masyarakat Kota Yogyakarta	4 jenis 9 kali 8 kali 1 kali 12 bulan 12 bulan 153 kali 12 jenis	1,350,000,000	Dinas Komunikasi, Informatika dan Persandian
2 16 02 2.01 06	Pelayanan Informasi Publik	Dialog interaktif walikota menyapa Informasi dan keluhan yang dikelola melalui UPIK/JSS Pelayanan informasi publik yang dikelola melalui PPIID Pengelolaan Subdomain Perangkat Daerah / Unit Kerja Pemkot Penyampaian Informasi Melalui Pertunjukan Rakyat				240 kali 12 bulan 12 bulan 45 sub domain 1 kali	240 kali 12 bulan 12 bulan 45 sub domain 1 kali		300,387,200	300,387,200	Kota Yogyakarta, Umbulharjo, Muja Muju	PENDAPATAN ASLI DAERAH (PAD)	Memperkuat Stabilitas Polhukhankam Dan Transformasi Pelayanan Publik	Pemantapan Kinerja Aparatur dan Birokrasi	Pemerintah Kota Yogyakarta; Masyarakat Kota Yogyakarta	240 kali 12 bulan 12 bulan 45 sub domain 1 kali	330,000,000	Dinas Komunikasi, Informatika dan Persandian

**Penetapan Perubahan Rencana Kerja Pemerintah Daerah (RKPD)  
Kota Yogyakarta  
Tahun 2021**

Kode	Urusan/ Bidang Urusan/ Program/ Kegiatan/ Sub Kegiatan	Indikator Program/ Kegiatan/ Sub Kegiatan	Target Akhir Periode RPJMD	Realisasi Capaian RKPD Tahun 2019	Prakiraan Capaian Target RKPD Tahun 2020	Capaian Kinerja dan Kerangka Pendanaan						Kelompok Sasaran	Prakiraan Maju Rencana Tahun 2022		Perangkat Daerah Penanggung Jawab		
						Target 2021		Pagu Indikatif		Lokasi	Sumber Dana		Prioritas			Target	Pagu Indikatif
						Sebelum	Sesudah	Sebelum	Sesudah				Nasional	Daerah			
2 16 02 2.01 07	Layanan Hubungan Media	Jumpa pers wartawan Kegiatan pemerintah kota yang diliput				44 kali 55 kali	44 kali 55 kali	65,120,000	65,120,000	Kota Yogyakarta, Umbulharjo, Muja Muju	PENDAPATAN ASLI DAERAH (PAD)	Memperkuat Stabilitas Polhukhankam Dan Transformasi Pelayanan Publik	Pemantapan Kinerja Aparatur dan Birokrasi	Pemerintah Kota Yogyakarta; Masyarakat Kota Yogyakarta	44 kali 55 kali	83,000,000	Dinas Komunikasi, Informatika dan Persandian
2 16 02 2.01 08	Kemitraan dengan Pemangku Kepentingan	Penguatan relasi dengan stakeholder - ucapan selamat				15 kali	15 kali	30,000,000	30,000,000	Kota Yogyakarta, Umbulharjo, Muja Muju	PENDAPATAN ASLI DAERAH (PAD)	Memperkuat Stabilitas Polhukhankam Dan Transformasi Pelayanan Publik	Pemantapan Kinerja Aparatur dan Birokrasi	Pemerintah Kota Yogyakarta; Masyarakat Kota Yogyakarta	15 kali	33,000,000	Dinas Komunikasi, Informatika dan Persandian
2 16 02 2.01 10	Penguatan Kapasitas Sumber Daya Komunikasi Publik	Belanja Modal Pengadaan Sound System Desiminasi Informasi melalui kelompok Informasi Masyarakat (KIM)				unit 10 bulan	1 unit 11 bulan	103,800,000	164,750,000	Kota Yogyakarta, Umbulharjo, Muja Muju	PENDAPATAN ASLI DAERAH (PAD)	Memperkuat Stabilitas Polhukhankam Dan Transformasi Pelayanan Publik	Pemantapan Kinerja Aparatur dan Birokrasi	Pemerintah Kota Yogyakarta; Masyarakat Kota Yogyakarta	1 unit 11 bulan	165,000,000	Dinas Komunikasi, Informatika dan Persandian
<b>2 16 03</b>	<b>PROGRAM APLIKASI INFORMATIKA</b>	Persentase pemanfaatan infrastruktur teknologi informasi dan telematika untuk layanan publik; Persentase aplikasi teknologi informasi yang dibangun; Persentase Kelancaran Pelayanan Pemeliharaan Sarana Telekomunikasi; Persentase Pelayanan dan Pengawasan untuk Penyelenggaraan Telekomunikasi dan Informasi; Persentase Kelancaran Pola Hubungan Komunikasi Sandi Antar Daerah	%		%	67,96; 94,08; 100; 90; 100 %	67,96; 94,08; 100; 90; 100 %	<b>12,711,902,820</b>	<b>13,360,478,610</b>						67,96; 94,08; 100; 90; 100 %	<b>14,040,000,000</b>	
2 16 03 2.01	<b>Pengelolaan Nama Domain yang telah Ditetapkan oleh Pemerintah Pusat dan Sub Domain di Lingkup Pemerintah Daerah Kabupaten/Kota</b>	-	-		-	-	0 -	<b>3,116,568,000</b>	<b>3,601,048,000</b>						0 -	<b>2,500,000,000</b>	
2 16 03 2.01 03	Penyelenggaraan Sistem Jaringan Intra Pemerintah Daerah	Koneksi Internet Non OPD yang dikelola Pengadaan perangkat jaringan untuk gedung DLH Perangkat Keras dan Jaringan TI yang dirawat				3 jenis lokasi 12 bulan	5 jenis lokasi 12 bulan	3,116,568,000	3,601,048,000	Kota Yogyakarta, Umbulharjo, Muja Muju	PENDAPATAN ASLI DAERAH (PAD) Bantuan Keuangan Khusus dari Pemerintah Daerah Kabupaten/Kota	Memperkuat Stabilitas Polhukhankam Dan Transformasi Pelayanan Publik	Pemantapan Kinerja Aparatur dan Birokrasi	Pemerintah Kota Yogyakarta	5 jenis lokasi 12 bulan	2,500,000,000	Dinas Komunikasi, Informatika dan Persandian
2 16 03 2.02	<b>Pengelolaan e-government Di Lingkup Pemerintah Daerah Kabupaten/Kota</b>	-	-		-	-	0 -	<b>9,595,334,820</b>	<b>9,759,430,610</b>						0 -	<b>11,540,000,000</b>	
2 16 03 2.02 01	Penatalaksanaan dan Pengawasan e-government dalam Penyelenggaraan Pemerintahan Daerah Kabupaten/Kota	Aplikasi sistem informasi yang direncanakan (dianalisis dan didesain) Dokumen Masterplan E Government yang dievaluasi				16 aplikasi dokumen 51 OPD	20 aplikasi dokumen 51 OPD	234,213,680	278,213,680	Kota Yogyakarta, Umbulharjo, Muja Muju	PENDAPATAN ASLI DAERAH (PAD)	Memperkuat Stabilitas Polhukhankam Dan Transformasi Pelayanan Publik	Pemantapan Kinerja Aparatur dan Birokrasi	Pemerintah Kota Yogyakarta; Masyarakat Kota Yogyakarta	20 aplikasi 1 dokumen 51 OPD	275,000,000	Dinas Komunikasi, Informatika dan Persandian
2 16 03 2.02 03	Pengelolaan Pusat Data Pemerintahan Daerah	Koneksi Internet Pusat Data yang tersedia Layanan VPS yang tersedia Lisensi perangkat TI yang tersedia Penyusunan Dokumen DRC Perangkat Pusat Data yang tersedia Pusat data yang dikelola				5 jenis 2 unit 2 jenis dokumen 1 unit 1 lokasi	3 jenis 3 unit 7 jenis 1 dokumen 4 unit 1 lokasi	6,538,156,360	6,207,794,110	Kota Yogyakarta, Umbulharjo, Muja Muju	PENDAPATAN ASLI DAERAH (PAD)	Memperkuat Stabilitas Polhukhankam Dan Transformasi Pelayanan Publik	Pemantapan Kinerja Aparatur dan Birokrasi	Pemerintah Kota Yogyakarta; Masyarakat Kota Yogyakarta	3 jenis 3 unit 7 jenis 1 dokumen 4 unit 1 lokasi	7,000,000,000	Dinas Komunikasi, Informatika dan Persandian
2 16 03 2.02 04	Penyelenggaraan Sistem Komunikasi Intra Pemerintah Daerah	Belanja Modal Pengadaan Perangkat Telekomunikasi				7 jenis 3 frekuensi	4 jenis 3 frekuensi	1,324,701,200	1,324,701,200	Kota Yogyakarta, Umbulharjo,	PENDAPATAN ASLI DAERAH (PAD)	Memperkuat Stabilitas Polhukhankam Dan Transformasi Pelayanan	Pemantapan Kinerja Aparatur dan Birokrasi	Pemerintah Kota Yogyakarta; Masyarakat Kota	4 jenis 3 frekuensi	925,000,000	Dinas Komunikasi, Informatika dan Persandian

**Penetapan Perubahan Rencana Kerja Pemerintah Daerah (RKPD)  
Kota Yogyakarta  
Tahun 2021**

Kode	Urusan/ Bidang Urusan/ Program/ Kegiatan/ Sub Kegiatan	Indikator Program/ Kegiatan/ Sub Kegiatan	Target Akhir Periode RPJMD	Realisasi Capaian RKPD Tahun 2019	Prakiraan Capaian Target RKPD Tahun 2020	Capaian Kinerja dan Kerangka Pendanaan						Kelompok Sasaran	Prakiraan Maju Rencana Tahun 2022		Perangkat Daerah Penanggung Jawab		
						Target 2021		Pagu Indikatif		Lokasi	Sumber Dana		Prioritas			Target	Pagu Indikatif
						Sebelum	Sesudah	Sebelum	Sesudah				Nasional	Daerah			
		Biaya hak penguasaan spektrum frekwensi radio yang dibayarkan Perawatan Perangkat Telekomunikasi				4 jenis	4 jenis			Muja Muju		Publik		Yogyakarta	4 jenis		
2 16 03 2.02 07	Pengembangan Aplikasi dan Proses Bisnis Pemerintahan Berbasis Elektronik	Aplikasi E government yang dikelola Sistem e Government yang dibangun				20 modul aplikasi 20 aplikasi	20 modul aplikasi 20 aplikasi	784,088,000	884,088,000	Kota Yogyakarta, Umbulharjo, Muja Muju	PENDAPATAN ASLI DAERAH (PAD)	Memperkuat Stabilitas Polhukhankam Dan Transformasi Pelayanan Publik	Pemantapan Kinerja Aparatur dan Birokrasi	Pemerintah Kota Yogyakarta; Masyarakat Kota Yogyakarta	20 modul aplikasi 20 aplikasi	775,000,000	Dinas Komunikasi, Informatika dan Persandian
2 16 03 2.02 08	Penyelenggaraan Sistem Penghubung Layanan Pemerintah	Kajian Menara Telekomunikasi yang tersusun Menara telekomunikasi dan fiber optik yang terawasi Peralatan survey (GPS) Permohonan rekomendasi penyelenggaraan komunikasi dan informasi terlayani				kajian 12 bulan 1 buah 12 bulan	1 kajian 12 bulan 1 buah 12 bulan	204,687,500	293,187,500	Kota Yogyakarta, Umbulharjo, Muja Muju	PENDAPATAN ASLI DAERAH (PAD)	Memperkuat Stabilitas Polhukhankam Dan Transformasi Pelayanan Publik	Pemantapan Kinerja Aparatur dan Birokrasi	Pemerintah Kota Yogyakarta; Masyarakat Kota Yogyakarta	1 kajian 12 bulan 1 buah 12 bulan	225,000,000	Dinas Komunikasi, Informatika dan Persandian
2 16 03 2.02 09	Pengembangan dan Pengelolaan Ekosistem Kabupaten/Kota Cerdas dan Kota Cerdas	Implementasi Smart City yang disosialisasikan Kajian Penguatan Ekosistem Digital di Kota Yogyakarta Kemitraan Bidang Teknologi Informasi Pengelolaan Ekosistem TI Pengembangan SDM TIK				10 kegiatan paket 5 kegiatan 12 bulan 12 orang	3 kegiatan 3 kegiatan 12 bulan 12 orang	145,488,080	249,246,120	Kota Yogyakarta, Umbulharjo, Muja Muju	PENDAPATAN ASLI DAERAH (PAD)	Memperkuat Stabilitas Polhukhankam Dan Transformasi Pelayanan Publik	Pemantapan Kinerja Aparatur dan Birokrasi	Pemerintah Kota Yogyakarta; Masyarakat Kota Yogyakarta	3 kegiatan 1 paket 3 kegiatan 12 bulan 12 orang	140,000,000	Dinas Komunikasi, Informatika dan Persandian
2 16 03 2.02 10	Pengembangan dan Pengelolaan Sumber Daya Teknologi Informasi dan Komunikasi Pemerintah Daerah	Hardware Perangkat Keras e government yang tersedia Koneksi TV Kabel yang dikelola				4 jenis 12 bulan	5 jenis 12 bulan	364,000,000	522,200,000	Kota Yogyakarta, Umbulharjo, Muja Muju	PENDAPATAN ASLI DAERAH (PAD)	Memperkuat Stabilitas Polhukhankam Dan Transformasi Pelayanan Publik	Pemantapan Kinerja Aparatur dan Birokrasi	Pemerintah Kota Yogyakarta; Masyarakat Kota Yogyakarta	5 jenis 12 bulan	2,200,000,000	Dinas Komunikasi, Informatika dan Persandian
<b>2 20</b>	<b>URUSAN PEMERINTAHAN BIDANG STATISTIK</b>						<b>71,278,950</b>	<b>65,682,200</b>							<b>335,000,000</b>		
<b>2 20 02</b>	<b>PROGRAM PENYELENGGARAAN STATISTIK SEKTORAL</b>	Persentase pemanfaatan data untuk perencanaan pembangunan	%		%	100 %	100 %	<b>71,278,950</b>	<b>65,682,200</b>							<b>100 %</b>	<b>335,000,000</b>
<b>2 20 02 2.01</b>	<b>Penyelenggaraan Statistik Sektoral di Lingkup Daerah Kabupaten/Kota</b>	-	-		-	-	0 -	<b>71,278,950</b>	<b>65,682,200</b>							<b>0 -</b>	<b>335,000,000</b>
2 20 02 2.01 01	Koordinasi dan Sinkronisasi Pengumpulan, Pengolahan, Analisis dan Diseminasi Data Statistik Sektoral	Pengadaan Printer Pengelolaan sinkronisasi data pembangunan Publikasi statistik dasar Publikasi statistik sektoral				unit 1 dokumen 4 dokumen 1 dokumen	2 unit 1 dokumen 4 dokumen 1 dokumen	61,348,950	60,142,200	Kota Yogyakarta, Umbulharjo, Muja Muju	PENDAPATAN ASLI DAERAH (PAD)	Memperkuat Stabilitas Polhukhankam Dan Transformasi Pelayanan Publik	Pemantapan Kinerja Aparatur dan Birokrasi	Pemerintah Kota Yogyakarta	2 unit 1 dokumen 4 dokumen 1 dokumen	305,000,000	Dinas Komunikasi, Informatika dan Persandian
2 20 02 2.01 03	Membangun Metadata Statistik Sektoral	Pengelolaan portal satu data Penyusunan metadata 3 sektor				1 dokumen 1 dokumen	1 dokumen 1 dokumen	9,930,000	5,540,000	Kota Yogyakarta, Umbulharjo, Muja Muju	PENDAPATAN ASLI DAERAH (PAD)	Memperkuat Stabilitas Polhukhankam Dan Transformasi Pelayanan Publik	Pemantapan Kinerja Aparatur dan Birokrasi	Pemerintah Kota Yogyakarta	1 dokumen 1 dokumen	30,000,000	Dinas Komunikasi, Informatika dan Persandian
<b>2 21</b>	<b>URUSAN PEMERINTAHAN BIDANG PERSANDIAN</b>						<b>647,789,668</b>	<b>802,329,668</b>							<b>697,500,000</b>		
<b>2 21 02</b>	<b>PROGRAM PENYELENGGARAAN PERSANDIAN UNTUK PENGAMANAN INFORMASI</b>	Persentase pengamanan informasi; Persentase Perangkat Daerah yang melaksanakan prosedur pengamanan informasi	%		%	100; 60 %	100; 60 %	<b>647,789,668</b>	<b>802,329,668</b>							<b>100; 60 %</b>	<b>697,500,000</b>
<b>2 21 02 2.01</b>	<b>Penyelenggaraan Persandian untuk Pengamanan Informasi Pemerintah Daerah Kabupaten/Kota</b>	-	-		-	-	0 -	<b>606,610,500</b>	<b>761,150,500</b>							<b>0 -</b>	<b>617,500,000</b>
2 21 02 2.01 03	Pelaksanaan Keamanan Informasi Pemerintahan Daerah Kabupaten/Kota Berbasis Elektronik dan Non Elektronik	Alat pemindai TI yang diperpanjang lisensinya Kajian audit keamanan				3 perangkat lunak dokumen 3 jenis 4 kali	2 perangkat lunak 1 dokumen 3 jenis 2 kali	598,030,000	752,570,000	Kota Yogyakarta, Umbulharjo, Muja Muju	PENDAPATAN ASLI DAERAH (PAD)	Memperkuat Stabilitas Polhukhankam Dan Transformasi Pelayanan Publik	Pemantapan Kinerja Aparatur dan Birokrasi	Pemerintah Kota Yogyakarta	2 perangkat lunak 1 dokumen 3 jenis 2 kali	600,000,000	Dinas Komunikasi, Informatika dan Persandian

**Penetapan Perubahan Rencana Kerja Pemerintah Daerah (RKPD)  
Kota Yogyakarta  
Tahun 2021**

Kode	Urusan/ Bidang Urusan/ Program/ Kegiatan/ Sub Kegiatan	Indikator Program/ Kegiatan/ Sub Kegiatan	Target Akhir Periode RPJMD	Realisasi Capaian RKPD Tahun 2019	Prakiraan Capaian Target RKPD Tahun 2020	Capaian Kinerja dan Kerangka Pendanaan						Kelompok Sasaran	Prakiraan Maju Rencana Tahun 2022		Perangkat Daerah Penanggung Jawab		
						Target 2021		Pagu Indikatif		Lokasi	Sumber Dana		Prioritas			Target	Pagu Indikatif
						Sebelum	Sesudah	Sebelum	Sesudah				Nasional	Daerah			
		Layanan Komunikasi Email @jogjakota.go.id (aktifasi, deaktifasi dan pengelolaan rutin) Literasi keamanan informasi Pengujian keamanan informasi (rutin, atas permintaan dan insidental)				3 jenis	3 jenis							3 jenis			
2 21 02 2.01 04	Penyediaan Layanan Keamanan Informasi Pemerintah Daerah Kabupaten/Kota	Sinyal frekuensi yang aman				12 bulan	12 bulan	8,580,500	8,580,500	Kota Yogyakarta, Umbulharjo, Muja Muju	PENDAPATAN ASLI DAERAH (PAD)	Memperkuat Stabilitas Polhukhankam Dan Transformasi Pelayanan Publik	Pemantapan Kinerja Aparatur dan Birokrasi	Pemerintah Kota Yogyakarta	12 bulan	17,500,000	Dinas Komunikasi, Informatika dan Persandian
2 21 02 2.02	<b>Penetapan Pola Hubungan Komunikasi Sandi Antar Perangkat Daerah Kabupaten/Kota</b>	-	-	-	-	0 -	0 -	41,179,168	41,179,168					0 -	80,000,000		
2 21 02 2.02 01	Operasionalisasi Jaring Komunikasi Sandi Pemerintah Daerah Kabupaten/Kota	Forum Komunikasi Persandian yang terselenggara Jaring komunikasi sandi internal pemerintah Kota Yogyakarta Pemeliharaan peralatan persandian				1 kali 59 JKS 30 unit	1 kali 59 JKS 30 unit	41,179,168	41,179,168	Kota Yogyakarta, Umbulharjo, Muja Muju	PENDAPATAN ASLI DAERAH (PAD)	Memperkuat Stabilitas Polhukhankam Dan Transformasi Pelayanan Publik	Pemantapan Kinerja Aparatur dan Birokrasi	Pemerintah Kota Yogyakarta	1 kali 59 JKS 30 unit	80,000,000	Dinas Komunikasi, Informatika dan Persandian
<b>2</b>	<b>URUSAN PEMERINTAHAN WAJIB YANG TIDAK BERKAITAN DENGAN PELAYANAN DASAR</b>																
<b>2 18</b>	<b>URUSAN PEMERINTAHAN BIDANG PENANAMAN MODAL</b>																
								11,387,081,249	10,542,947,094							14,914,714,810	
2 18 01	<b>PROGRAM PENUNJANG URUSAN PEMERINTAHAN DAERAH KABUPATEN/KOTA</b>	Hasil Penilaian SAKIP oleh Inspektorat	(Nilai >80 s.d 90)	(Nilai >80 s.d 90)	(Nilai >80 s.d 90)	A (Nilai >80 s.d 90)		8,559,203,361	7,865,329,206					A (Nilai >80 s.d 90)		11,876,458,039	
2 18 01 2.01	<b>Perencanaan, Penganggaran, dan Evaluasi Kinerja Perangkat Daerah</b>	-	-	-	-	0 -	0 -	38,908,040	38,908,040					0 -		45,102,844	
2 18 01 2.01 01	Penyusunan Dokumen Perencanaan Perangkat Daerah	Dokumen Renja Tahun 2022 dan Perubahan Renja Tahun 2021				2 dokumen	2 dokumen	3,750,000	3,750,000	Kota Yogyakarta, Semua Kecamatan, Semua Kelurahan		Memperkuat Stabilitas Polhukhankam Dan Transformasi Pelayanan Publik	Pemantapan Kinerja Aparatur dan Birokrasi	Pemerintah Kota Yogyakarta	2 dokumen	5,999,984	Dinas Penanaman Modal dan Pelayanan Terpadu Satu Pintu
2 18 01 2.01 04	Koordinasi dan Penyusunan DPA-SKPD	Honorarium Tenaga Teknis				1 orang	1 orang	30,593,040	30,593,040	Kota Yogyakarta, Semua Kecamatan, Semua Kelurahan		Memperkuat Stabilitas Polhukhankam Dan Transformasi Pelayanan Publik	Pemantapan Kinerja Aparatur dan Birokrasi	Pemerintah Kota Yogyakarta	1 orang	31,753,040	Dinas Penanaman Modal dan Pelayanan Terpadu Satu Pintu
2 18 01 2.01 06	Koordinasi dan Penyusunan Laporan Capaian Kinerja dan Ikhtisar Realisasi Kinerja SKPD	Dokumen Evaluasi Kebijakan, Pelaksanaan, hasil renstra OPD Dokumen Evaluasi Kinerja Perangkat Daerah				3 dokumen 1 dokumen	3 dokumen 1 dokumen	4,565,000	4,565,000	Kota Yogyakarta, Semua Kecamatan, Semua Kelurahan		Memperkuat Stabilitas Polhukhankam Dan Transformasi Pelayanan Publik	Pemantapan Kinerja Aparatur dan Birokrasi	Pemerintah Kota Yogyakarta	3 dokumen 1 dokumen	7,349,820	Dinas Penanaman Modal dan Pelayanan Terpadu Satu Pintu
2 18 01 2.02	<b>Administrasi Keuangan Perangkat Daerah</b>	-	-	-	-	0 -	0 -	6,264,701,017	4,908,476,862					0 -		6,773,877,083	
2 18 01 2.02 01	Penyediaan Gaji dan Tunjangan ASN	Laporan Gaji dan Tunjangan ASN				42 ASN	42 ASN	6,243,151,017	4,886,926,862	Kota Yogyakarta, Semua Kecamatan, Semua Kelurahan		Memperkuat Stabilitas Polhukhankam Dan Transformasi Pelayanan Publik	Pemantapan Kinerja Aparatur dan Birokrasi	Pemerintah Kota Yogyakarta	42 ASN	6,757,327,231	Dinas Penanaman Modal dan Pelayanan Terpadu Satu Pintu
2 18 01 2.02 04	Koordinasi dan Pelaksanaan Akuntansi SKPD	Laporan Akuntansi dan Keuangan				12 dokumen akuntansi	12 dokumen akuntansi	4,530,000	4,530,000	Kota Yogyakarta, Semua Kecamatan, Semua Kelurahan		Memperkuat Stabilitas Polhukhankam Dan Transformasi Pelayanan Publik	Pemantapan Kinerja Aparatur dan Birokrasi	Pemerintah Kota Yogyakarta	12 dokumen akuntansi	4,529,928	Dinas Penanaman Modal dan Pelayanan Terpadu Satu Pintu

**Penetapan Perubahan Rencana Kerja Pemerintah Daerah (RKPD)  
Kota Yogyakarta  
Tahun 2021**

Kode	Urusan/ Bidang Urusan/ Program/ Kegiatan/ Sub Kegiatan	Indikator Program/ Kegiatan/ Sub Kegiatan	Target Akhir Periode RPJMD	Realisasi Capaian RKPD Tahun 2019	Prakiraan Capaian Target RKPD Tahun 2020	Capaian Kinerja dan Kerangka Pendanaan						Kelompok Sasaran	Prakiraan Maju Rencana Tahun 2022		Perangkat Daerah Penanggung Jawab		
						Target 2021		Pagu Indikatif		Lokasi	Sumber Dana		Prioritas			Target	Pagu Indikatif
						Sebelum	Sesudah	Sebelum	Sesudah				Nasional	Daerah			
2 18 01 2.02 06	Pengelolaan dan Penyiapan Bahan Tanggapan Pemeriksaan	Penyiapan Bahan Tanggapan Pemeriksaan				2 dokumen	2 dokumen	2,420,000	2,420,000	Kota Yogyakarta, Semua Kecamatan, Semua Kelurahan		Memperkuat Stabilitas Polhukhankam Dan Transformasi Pelayanan Publik	Pemantapan Kinerja Aparatur dan Birokrasi	Pemerintah Kota Yogyakarta	2 dokumen	2,419,960	Dinas Penanaman Modal dan Pelayanan Terpadu Satu Pintu
2 18 01 2.02 07	Koordinasi dan Penyusunan Laporan Keuangan Bulanan/Triwulanan /Semesteran SKPD	Laporan Keuangan Bulanan/Semesteran				12 laporan	12 laporan	14,600,000	14,600,000	Kota Yogyakarta, Semua Kecamatan, Semua Kelurahan		Memperkuat Stabilitas Polhukhankam Dan Transformasi Pelayanan Publik	Pemantapan Kinerja Aparatur dan Birokrasi	Pemerintah Kota Yogyakarta	12 laporan	9,599,964	Dinas Penanaman Modal dan Pelayanan Terpadu Satu Pintu
<b>2 18 01 2.06</b>	<b>Administrasi Umum Perangkat Daerah</b>	-	-	-	-	0 -		<b>660,500,100</b>	<b>635,100,100</b>						0 -	<b>763,472,698</b>	
2 18 01 2.06 01	Penyediaan Komponen Instalasi Listrik/Penerangan Bangunan Kantor	Komponen Instalasi listrik/penerangan bangunan kantor				18 jenis	18 jenis	53,196,000	53,196,000	Kota Yogyakarta, Semua Kecamatan, Semua Kelurahan		Memperkuat Stabilitas Polhukhankam Dan Transformasi Pelayanan Publik	Pemantapan Kinerja Aparatur dan Birokrasi	Pemerintah Kota Yogyakarta	18 jenis	55,553,000	Dinas Penanaman Modal dan Pelayanan Terpadu Satu Pintu
2 18 01 2.06 02	Penyediaan Peralatan dan Perengkapan Kantor	alat Tulis Kantor bahan komputer/printer yang tersedia Dekorasi Tematik peralatan rumah tangga				74 jenis 39 jenis kali 20 jenis	74 jenis 39 jenis 5 kali 20 jenis	345,829,700	370,829,700	Kota Yogyakarta, Semua Kecamatan, Semua Kelurahan		Memperkuat Stabilitas Polhukhankam Dan Transformasi Pelayanan Publik	Pemantapan Kinerja Aparatur dan Birokrasi	Pemerintah Kota Yogyakarta	74 jenis 39 jenis 5 kali 20 jenis	500,314,448	Dinas Penanaman Modal dan Pelayanan Terpadu Satu Pintu
2 18 01 2.06 05	Penyediaan Barang Cetakan dan Penggandaan	Barang Cetakan penggandaan surat surat dokumen				25 jenis 4999 lembar	25 jenis 4999 lembar	155,304,400	155,304,400	Kota Yogyakarta, Semua Kecamatan, Semua Kelurahan		Memperkuat Stabilitas Polhukhankam Dan Transformasi Pelayanan Publik	Pemantapan Kinerja Aparatur dan Birokrasi	Pemerintah Kota Yogyakarta	25 jenis 4999 lembar	100,288,250	Dinas Penanaman Modal dan Pelayanan Terpadu Satu Pintu
2 18 01 2.06 06	Penyediaan Bahan Bacaan dan Peraturan Perundang- undangan	surat kabar harian lokal 12 bulan surat kabar harian nasional 12 bulan				1 jenis 1 jenis	1 jenis 1 jenis	3,240,000	3,240,000	Kota Yogyakarta, Semua Kecamatan, Semua Kelurahan		Memperkuat Stabilitas Polhukhankam Dan Transformasi Pelayanan Publik	Pemantapan Kinerja Aparatur dan Birokrasi	Pemerintah Kota Yogyakarta	1 jenis 1 jenis	3,240,000	Dinas Penanaman Modal dan Pelayanan Terpadu Satu Pintu
2 18 01 2.06 09	Penyelenggaraan Rapat Koordinasi dan Konsultasi SKPD	jamuan sidang rapat makan dan minum rapat rapat koordinasi dan konsultasi dalam daerah rapat koordinasi dan konsultasi luar daerah (pulau jawa) rapat koordinasi dan konsultasi luar jawa				550 orang 550 orang 4 kali 12 kali 16 kali	550 orang 550 orang 2 kali 4 kali 4 kali	102,930,000	52,530,000	Kota Yogyakarta, Semua Kecamatan, Semua Kelurahan		Memperkuat Stabilitas Polhukhankam Dan Transformasi Pelayanan Publik	Pemantapan Kinerja Aparatur dan Birokrasi	Pemerintah Kota Yogyakarta	550 orang 550 orang 2 kali 4 kali 4 kali	104,077,000	Dinas Penanaman Modal dan Pelayanan Terpadu Satu Pintu
<b>2 18 01 2.07</b>	<b>Pengadaan Barang Milik Daerah Penunjang Urusan Pemerintah Daerah</b>	-	-	-	-	0 -		<b>131,070,000</b>	<b>247,570,000</b>						0 -	<b>398,582,100</b>	
2 18 01 2.07 05	Pengadaan Mebel	Kaca APD Bold layanan kamera LCD/Proyektor rak buku/TV/server tabung APAR thermobody contact UV sterilisasi				M2 0 unit 1 unit 2 unit unit unit buah	70 M2 0 unit 1 unit 20 unit 10 unit 1 unit 1 buah	55,500,000	172,000,000	Kota Yogyakarta, Semua Kecamatan, Semua Kelurahan		Memperkuat Stabilitas Polhukhankam Dan Transformasi Pelayanan Publik	Pemantapan Kinerja Aparatur dan Birokrasi	Pemerinta Kota Yogyakarta	70 M2 0 unit 1 unit 20 unit 10 unit 1 unit 1 buah	50,457,100	Dinas Penanaman Modal dan Pelayanan Terpadu Satu Pintu
2 18 01 2.07 06	Pengadaan Peralatan dan Mesin Lainnya	komputer notebook pompa air printer UPS				1 unit 1 unit 2 unit 4 unit 2 unit	1 unit 1 unit 2 unit 4 unit 2 unit	75,570,000	75,570,000	Kota Yogyakarta, Semua Kecamatan, Semua Kelurahan		Memperkuat Stabilitas Polhukhankam Dan Transformasi Pelayanan Publik	Pemantapan Kinerja Aparatur dan Birokrasi	Pemerinta Kota Yogyakarta	1 unit 1 unit 2 unit 4 unit 2 unit	348,125,000	Dinas Penanaman Modal dan Pelayanan Terpadu Satu Pintu

**Penetapan Perubahan Rencana Kerja Pemerintah Daerah (RKPD)  
Kota Yogyakarta  
Tahun 2021**

Kode	Urusan/ Bidang Urusan/ Program/ Kegiatan/ Sub Kegiatan	Indikator Program/ Kegiatan/ Sub Kegiatan	Target Akhir Periode RPJMD	Realisasi Capaian RKPD Tahun 2019	Prakiraan Capaian Target RKPD Tahun 2020	Capaian Kinerja dan Kerangka Pendanaan						Kelompok Sasaran	Prakiraan Maju Rencana Tahun 2022		Perangkat Daerah Penanggung Jawab		
						Target 2021		Pagu Indikatif		Lokasi	Sumber Dana		Prioritas			Target	Pagu Indikatif
						Sebelum	Sesudah	Sebelum	Sesudah				Nasional	Daerah			
<b>2 18 01 2.08</b>	<b>Penyediaan Jasa Penunjang Urusan Pemerintahan Daerah</b>	-	-	-	-	-	0 -	<b>331,825,000</b>	<b>331,825,000</b>					0 -	<b>1,039,920,610</b>		
2 18 01 2.08 01	Penyediaan Jasa Surat Menyurat	materai Perangko				450 lembar 500 surat	450 lembar 500 surat	19,000,000	19,000,000	Kota Yogyakarta, Semua Kecamatan, Semua Kelurahan		Memperkuat Stabilitas Polhukhankam Dan Transformasi Pelayanan Publik	Pemantapan Kinerja Aparatur dan Birokrasi	Pemerintah Kota Yogyakarta	450 lembar 500 surat	16,000,000	Dinas Penanaman Modal dan Pelayanan Terpadu Satu Pintu
2 18 01 2.08 02	Penyediaan Jasa Komunikasi, Sumber Daya Air dan Listrik	pembayaran rekening telepon				12 bulan	12 bulan	16,500,000	16,500,000	Kota Yogyakarta, Semua Kecamatan, Semua Kelurahan		Memperkuat Stabilitas Polhukhankam Dan Transformasi Pelayanan Publik	Pemantapan Kinerja Aparatur dan Birokrasi	Pemerintah Kota Yogyakarta	12 bulan	16,500,000	Dinas Penanaman Modal dan Pelayanan Terpadu Satu Pintu
2 18 01 2.08 04	Penyediaan Jasa Pelayanan Umum Kantor	Honorarium Tenaga Teknis Jasa Kebersihan Kantor pemeliharaan taman				16 orang 12 bulan 12 bulan	16 orang 12 bulan 12 bulan	296,325,000	296,325,000	Kota Yogyakarta, Semua Kecamatan, Semua Kelurahan		Memperkuat Stabilitas Polhukhankam Dan Transformasi Pelayanan Publik	Pemantapan Kinerja Aparatur dan Birokrasi	Pemerintah Kota Yogyakarta	16 orang 12 bulan 12 bulan	1,007,420,610	Dinas Penanaman Modal dan Pelayanan Terpadu Satu Pintu
<b>2 18 01 2.09</b>	<b>Pemeliharaan Barang Milik Daerah Penunjang Urusan Pemerintahan Daerah</b>	-	-	-	-	-	0 -	<b>1,132,199,204</b>	<b>1,703,449,204</b>					0 -	<b>2,855,502,704</b>		
2 18 01 2.09 01	Penyediaan Jasa Pemeliharaan, Biaya Pemeliharaan dan Pajak Kendaraan Perorangan Dinas atau Kendaraan Dinas Jabatan	kendaraan dinas roda 2 kendaraan dinas roda 4 pembayaran pajak kendaraan roda 2 pembayaran pajak kendaraan roda 4				14 unit 6 unit 14 unit 6 unit	14 unit 6 unit 14 unit 6 unit	169,927,000	169,927,000	Kota Yogyakarta, Semua Kecamatan, Semua Kelurahan		Memperkuat Stabilitas Polhukhankam Dan Transformasi Pelayanan Publik	Pemantapan Kinerja Aparatur dan Birokrasi	Pemerintah Kota Yogyakarta	14 unit 6 unit 14 unit 6 unit	259,955,000	Dinas Penanaman Modal dan Pelayanan Terpadu Satu Pintu
2 18 01 2.09 06	Pemeliharaan Peralatan dan Mesin Lainnya	AC BBM Genset CCTV dan Jaringan Cos Genset Genset isi ulang APAR PC/laptop Pelumas Genset Pemeliharaan Pompa air Printer Televisi UPS Vertical Blind				80 unit 1260 liter 12 unit unit 1 unit unit 7 unit 15 liter 4 unit 20 unit 8 unit 15 unit 240 m	80 unit 1260 liter 12 unit 1 unit 1 unit 10 unit 7 unit 15 liter 4 unit 20 unit 8 unit 15 unit 240 m	235,245,000	272,495,000	Kota Yogyakarta, Semua Kecamatan, Semua Kelurahan		Memperkuat Stabilitas Polhukhankam Dan Transformasi Pelayanan Publik	Pemantapan Kinerja Aparatur dan Birokrasi	Pemerintah Kota Yogyakarta	80 unit 1260 liter 12 unit 1 unit 1 unit 10 unit 7 unit 15 liter 4 unit 20 unit 8 unit 15 unit 240 m	262,616,500	Dinas Penanaman Modal dan Pelayanan Terpadu Satu Pintu
2 18 01 2.09 09	Pemeliharaan/Rehabilitasi Gedung Kantor dan Bangunan Lainnya	Gedung Kantor DPMPDTSP				11 jenis	13 jenis	727,027,204	1,261,027,204	Kota Yogyakarta, Semua Kecamatan, Semua Kelurahan		Memperkuat Stabilitas Polhukhankam Dan Transformasi Pelayanan Publik	Pemantapan Kinerja Aparatur dan Birokrasi	Pemerintah Kota Yogyakarta	13 jenis	2,332,931,204	Dinas Penanaman Modal dan Pelayanan Terpadu Satu Pintu
<b>2 18 02</b>	<b>PROGRAM PENGEMBANGAN IKLIM PENANAMAN MODAL</b>	Nilai Rencana Investasi	361.897.752,376 Rupiah	0 Rupiah	Rupiah	359.227.706.890 Rupiah		<b>944,678,228</b>	<b>894,678,228</b>					359.227.706.890 Rupiah	<b>1,254,656,307</b>		
<b>2 18 02 2.01</b>	<b>Penetapan Pemberian Fasilitas/Insentif Dibidang Penanaman Modal yang menjadi Kewenangan Daerah Kabupaten/Kota</b>	-	-	-	-	-	0 -	<b>289,052,148</b>	<b>289,052,148</b>					0 -	<b>441,050,491</b>		
2 18 02 2.01 01	Penetapan Kebijakan Daerah mengenai Pemberian Fasilitas/Insentif dan Kemudahan Penanaman	rancangan perda atau perwal pemberian fasilitas/insentif dan kemudahan penanaman modal				2 rancangan	2 rancangan	113,760,000	113,760,000	Kota Yogyakarta, Semua Kecamatan,		Memperkuat Ketahanan Ekonomi Untuk Pertumbuhan Yang Berkualitas dan Berkeadilan	Peningkatan Pertumbuhan Ekonomi	Pemerintah Kota Yogyakarta	2 rancangan	126,519,804	Dinas Penanaman Modal dan Pelayanan Terpadu Satu Pintu

**Penetapan Perubahan Rencana Kerja Pemerintah Daerah (RKPD)  
Kota Yogyakarta  
Tahun 2021**

Kode	Urusan/ Bidang Urusan/ Program/ Kegiatan/ Sub Kegiatan	Indikator Program/ Kegiatan/ Sub Kegiatan	Target Akhir Periode RPJMD	Realisasi Capaian RKPD Tahun 2019	Prakiraan Capaian Target RKPD Tahun 2020	Capaian Kinerja dan Kerangka Pendanaan				Kelompok Sasaran	Prakiraan Maju Rencana Tahun 2022		Perangkat Daerah Penanggung Jawab				
						Target 2021		Pagu Indikatif			Lokasi	Sumber Dana		Prioritas			
						Sebelum	Sesudah	Sebelum	Sesudah					Nasional	Daerah	Target	Pagu Indikatif
	Modal									Semua Kelurahan							
2 18 02 2.01 02	Evaluasi Pelaksanaan Pemberian Fasilitas/Insentif dan Kemudahan Penanaman Modal	monev pelaksanaan Perda atau Perwal pemberian Fasilitas/ Insentif/ Kemudahan penanaman modal				1 dokumen	1 dokumen	175,292,148	175,292,148	Kota Yogyakarta, Semua Kecamatan, Semua Kelurahan		Memperkuat Ketahanan Ekonomi Untuk Pertumbuhan Yang Berkualitas dan Berkeadilan	Peningkatan Pertumbuhan Ekonomi	Pemerintah Kota Yogyakarta	1 dokumen	314,530,687	Dinas Penanaman Modal dan Pelayanan Terpadu Satu Pintu
<b>2 18 02 2.02</b>	<b>Pembuatan Peta Potensi Investasi Kabupaten/Kota</b>	-	-	-	-	0 -		<b>655,626,080</b>	<b>605,626,080</b>						0 -	<b>813,605,816</b>	
2 18 02 2.02 01	Penyusunan Rencana Umum Penanaman Modal Daerah Kabupaten/Kota	Rancangan Perda atau Perwal Rencana Umum Penanaman Modal				2 rancangan	2 rancangan	254,480,000	254,480,000	Kota Yogyakarta, Semua Kecamatan, Semua Kelurahan		Memperkuat Ketahanan Ekonomi Untuk Pertumbuhan Yang Berkualitas dan Berkeadilan	Peningkatan Pertumbuhan Ekonomi	Pemerintah Kota Yogyakarta	2 rancangan	164,799,804	Dinas Penanaman Modal dan Pelayanan Terpadu Satu Pintu
2 18 02 2.02 02	Penyediaan Peta Potensi dan Peluang Usaha Kabupaten/Kota	Identifikasi Potensi Penanaman Modal Pelayanan Informasi Penanaman Modal Promosi Investasi Updating Database Investasi				1 dokumen 1 dokumen 3 even 1 dokumen	1 dokumen 1 dokumen 3 even 1 dokumen	401,146,080	351,146,080	Kota Yogyakarta, Semua Kecamatan, Semua Kelurahan		Memperkuat Ketahanan Ekonomi Untuk Pertumbuhan Yang Berkualitas dan Berkeadilan	Peningkatan Pertumbuhan Ekonomi	Pemerintah Kota Yogyakarta	1 dokumen 1 dokumen 3 even 1 dokumen	648,806,012	Dinas Penanaman Modal dan Pelayanan Terpadu Satu Pintu
<b>2 18 04</b>	<b>PROGRAM PELAYANAN PENANAMAN MODAL</b>	Persentase Penerbitan Izin yang sesuai prosedur; Persentase tindak lanjut pengaduan penanaman modal dan perizinan	-	-	-	85%;100% -	85%;100% -	<b>868,770,376</b>	<b>802,730,376</b>						85%;100% -	<b>794,798,176</b>	
<b>2 18 04 2.01</b>	<b>Pelayanan Perizinan dan Non Perizinan secara Terpadu Satu Pintu dibidang Penanaman Modal yang menjadi Kewenangan Daerah Kabupaten/ Kota</b>	-	-	-	-	0 -		<b>868,770,376</b>	<b>802,730,376</b>						0 -	<b>794,798,176</b>	
2 18 04 2.01 01	Penyediaan Pelayanan Terpadu Perizinan dan Nonperizinan berbasis Sistem Pelayanan Perizinan Berusaha Terintegrasi secara Elektronik	pelaksanaan pencermatan berkas pendaftaran izin dan non izin pelaksanaan pendampingan pelayanan OSS				1500 berkas 9000 pemohon	1200 berkas 8500 pemohon	503,014,756	495,039,756	Kota Yogyakarta, Semua Kecamatan, Semua Kelurahan		Memperkuat Ketahanan Ekonomi Untuk Pertumbuhan Yang Berkualitas dan Berkeadilan	Peningkatan Pertumbuhan Ekonomi	Pemerintah Kota Yogyakarta	1200 berkas 8500 pemohon	491,962,556	Dinas Penanaman Modal dan Pelayanan Terpadu Satu Pintu
2 18 04 2.01 02	Pemantauan Pemenuhan Komitmen Perizinan dan Non Perizinan Penanaman Modal	pelaksanaan pencermatan berkas permohonan izin pelaksanaan verifikasi pemenuhan komitmen OSS penyediaan sarana pendukung administrasi perizinan dalam bentuk dokumen cetak tindak lanjut dan pengendalian pasca penerbitan izin				1500 berkas 1500 berkas 5 jenis cetak 12 laporan	1200 berkas 1200 berkas 3 jenis cetak 12 laporan	216,371,500	201,191,500	Kota Yogyakarta, Semua Kecamatan, Semua Kelurahan		Memperkuat Ketahanan Ekonomi Untuk Pertumbuhan Yang Berkualitas dan Berkeadilan	Peningkatan Pertumbuhan Ekonomi	Pemerintah Kota Yogyakarta	1200 berkas 1200 berkas 3 jenis cetak 12 laporan	199,714,500	Dinas Penanaman Modal dan Pelayanan Terpadu Satu Pintu
2 18 04 2.01 03	Penyediaan Layanan Konsultasi dan Pengelolaan Pengaduan Masyarakat terhadap Pelayanan Terpadu Perizinan dan Non Perizinan	pelayanan pengaduan perizinan pengecekan lokasi pengaduan pengelolaan layanan informasi perizinan pengelolaan layanan konsultasi perizinan				44 pengaduan 22 pengaduan 2000 layanan 2000 layanan	44 pengaduan 0 pengaduan 2000 layanan 2000 layanan	149,384,120	106,499,120	Kota Yogyakarta, Semua Kecamatan, Semua Kelurahan		Memperkuat Ketahanan Ekonomi Untuk Pertumbuhan Yang Berkualitas dan Berkeadilan	Peningkatan Pertumbuhan Ekonomi	Pemerintah Kota Yogyakarta	44 pengaduan 0 pengaduan 2000 layanan 2000 layanan	103,121,120	Dinas Penanaman Modal dan Pelayanan Terpadu Satu Pintu
<b>2 18 05</b>	<b>PROGRAM PENGENDALIAN PELAKSANAAN PENANAMAN MODAL</b>	Persentase Jumlah Investor yang telah melaporkan LKPM	75 %		0 %	100 %	100 %	<b>561,787,540</b>	<b>561,787,540</b>						100 %	<b>544,053,740</b>	

**Penetapan Perubahan Rencana Kerja Pemerintah Daerah (RKPD)  
Kota Yogyakarta  
Tahun 2021**

Kode	Urusan/ Bidang Urusan/ Program/ Kegiatan/ Sub Kegiatan	Indikator Program/ Kegiatan/ Sub Kegiatan	Target Akhir Periode RPJMD	Realisasi Capaian RKPD Tahun 2019	Prakiraan Capaian Target RKPD Tahun 2020	Capaian Kinerja dan Kerangka Pendanaan				Lokasi	Sumber Dana	Prioritas		Kelompok Sasaran	Prakiraan Maju Rencana Tahun 2022		Perangkat Daerah Penanggung Jawab		
						Target 2021		Pagu Indikatif				Nasional	Daerah		Target	Pagu Indikatif			
						Sebelum	Sesudah	Sebelum	Sesudah										
2 18 05 2.01	Pengendalian Pelaksanaan Penanaman Modal yang menjadi Kewenangan Daerah Kabupaten/Kota	-	-	-	-	0 -	-	561,787,540	561,787,540					0 -	544,053,740				
2 18 05 2.01 01	Koordinasi dan Sinkronisasi Pemantauan Pelaksanaan Penanaman Modal	pelaksanaan pemantauan penanaman modal				8 kali	8 kali	40,360,000	40,360,000	Kota Yogyakarta, Semua Kecamatan, Semua Kelurahan		Memperkuat Ketahanan Ekonomi Untuk Pertumbuhan Yang Berkualitas dan Berkeadilan	Peningkatan Pertumbuhan Ekonomi	Pemerintah Kota Yogyakarta	8 kali	50,890,000	Dinas Penanaman Modal dan Pelayanan Terpadu Satu Pintu		
2 18 05 2.01 02	Koordinasi dan Sinkronisasi Pembinaan Pelaksanaan Penanaman Modal	pembinaan penanaman modal				120 perusahaan	120 perusahaan	378,048,640	378,048,640			Memperkuat Ketahanan Ekonomi Untuk Pertumbuhan Yang Berkualitas dan Berkeadilan	Peningkatan Pertumbuhan Ekonomi	Pemerintah Kota Yogyakarta	120 perusahaan	331,214,840	Dinas Penanaman Modal dan Pelayanan Terpadu Satu Pintu		
2 18 05 2.01 03	Koordinasi dan Sinkronisasi Pengawasan Pelaksanaan Penanaman Modal	pelaksanaan movev penanaman modal				66 perusahaan	66 perusahaan	143,378,900	143,378,900	Kota Yogyakarta, Semua Kecamatan, Semua Kelurahan		Memperkuat Ketahanan Ekonomi Untuk Pertumbuhan Yang Berkualitas dan Berkeadilan	Peningkatan Pertumbuhan Ekonomi	Pemerintah Kota Yogyakarta	66 perusahaan	161,948,900	Dinas Penanaman Modal dan Pelayanan Terpadu Satu Pintu		
2 18 06	<b>PROGRAM PENGELOLAAN DATA DAN SISTEM INFORMASI PENANAMAN MODAL</b>	Persentase jumlah sistem informasi perizinan dan non perizinan yang terintegrasi secara elektronik	%		%	92 %	92 %	452,641,744	418,421,744					92 %	444,748,548				
2 18 06 2.01	Pengelolaan Data dan Informasi Perizinan dan Non Perizinan yang Terintegrasi pada Tingkat Daerah Kabupaten/Kota	-	-	-	-	0 -	-	452,641,744	418,421,744					0 -	444,748,548				
2 18 06 2.01 01	Pengolahan, Penyajian dan Pemanfaatan Data dan Informasi Perizinan dan Non Perizinan Berbasis Sistem Pelayanan Perizinan Berusaha Terintegrasi secara Elektronik	Anjungan mandiri perizinan aplikasi SIM penanaman modal perizinan arsip digital arsip perizinan yang disusutkan arsip perizinan yang terkelola scan entri dokumen gambar pada berkas IMB SIM aplikasi penanaman modal dan perizinan yang dikembangkan Sub domain penanaman modal dan perizinan yang dipelihara				1 unit 11 unit unit 23600 berkas 23600 berkas 6650 lembar 1 unit 10 sub domain	1 unit 11 unit 1 unit 23500 berkas 23500 berkas 6650 lembar 1 unit 10 sub domain	452,641,744	418,421,744	Kota Yogyakarta, Semua Kecamatan, Semua Kelurahan		Memperkuat Ketahanan Ekonomi Untuk Pertumbuhan Yang Berkualitas dan Berkeadilan	Peningkatan Pertumbuhan Ekonomi	Pemerintah Kota Yogyakarta	1 unit 11 unit 1 unit 23500 berkas 23500 berkas 6650 lembar 1 unit 10 sub domain	444,748,548	Dinas Penanaman Modal dan Pelayanan Terpadu Satu Pintu		
2	<b>URUSAN PEMERINTAHAN WAJIB YANG TIDAK BERKAITAN DENGAN PELAYANAN DASAR</b>																		
2 22	<b>URUSAN PEMERINTAHAN BIDANG KEBUDAYAAN</b>														24,898,304,511	24,994,252,106			27,384,721,163
2 22 01	<b>PROGRAM PENUNJANG URUSAN PEMERINTAHAN DAERAH KABUPATEN/KOTA</b>	Hasil Penilaian SAKIP oleh Inspektorat	(Nilai >80 s.d 90)		(Nilai >80 s.d 90)	(Nilai >80 s.d 90)	A (Nilai >80 s.d 90)	9,132,004,511	9,427,952,106					A (Nilai >80 s.d 90)	10,041,791,164				
2 22 01 2.01	<b>Perencanaan, Penganggaran, dan Evaluasi Kinerja Perangkat Daerah</b>	Hasil Penilaian SAKIP oleh Inspektorat	-	-	-	0 -	-	37,640,000	29,780,000					0 -	41,404,000				
2 22 01 2.01 01	Penyusunan Dokumen Perencanaan Perangkat Daerah	Forum OPD untuk Kesepakatan Penyusunan Program dan Kegiatan Perangkat Daerah				1 Dokumen	1 Dokumen	2,990,000	2,990,000	Kota Yogyakarta, Kotagede, Purbayan		Revolusi Mental dan Pembangunan Kebudayaan	Pemantapan Kinerja Aparatur dan Birokrasi	0	1 Dokumen	3,289,000	Dinas Kebudayaan (Kundha Kebudayaan)		
2 22 01 2.01 04	Koordinasi dan Penyusunan DPA-SKPD	Dokumen Perencanaan dan Penganggaran OPD				3 Dokumen	3 Dokumen	15,050,000	8,700,000	Kota Yogyakarta, Kotagede, Purbayan		Revolusi Mental dan Pembangunan Kebudayaan	Pemantapan Kinerja Aparatur dan Birokrasi	0	3 Dokumen	16,555,000	Dinas Kebudayaan (Kundha Kebudayaan)		



**Penetapan Perubahan Rencana Kerja Pemerintah Daerah (RKPD)  
Kota Yogyakarta  
Tahun 2021**

Kode	Urusan/ Bidang Urusan/ Program/ Kegiatan/ Sub Kegiatan	Indikator Program/ Kegiatan/ Sub Kegiatan	Target Akhir Periode RPJMD	Realisasi Capaian RKPD Tahun 2019	Prakiraan Capaian Target RKPD Tahun 2020	Capaian Kinerja dan Kerangka Pendanaan						Kelompok Sasaran	Prakiraan Maju Rencana Tahun 2022		Perangkat Daerah Penanggung Jawab		
						Target 2021		Pagu Indikatif		Lokasi	Sumber Dana		Prioritas			Target	Pagu Indikatif
						Sebelum	Sesudah	Sebelum	Sesudah				Nasional	Daerah			
2 22 01 2.01 06	Koordinasi dan Penyusunan Laporan Capaian Kinerja dan Ikhtisar Realisasi Kinerja SKPD	Dokumen Pengendalian dan Evaluasi Laporan Kinerja OPD				2 Dokumen	2 Dokumen	19,600,000	18,090,000	Kota Yogyakarta, Kotagede, Purbayan		Revolusi Mental dan Pembangunan Kebudayaan	Pemantapan Kinerja Aparatur dan Birokrasi	0	2 Dokumen	21,560,000	Dinas Kebudayaan (Kundha Kabudayan)
<b>2 22 01 2.02</b>	<b>Administrasi Keuangan Perangkat Daerah</b>	Hasil Penilaian SAKIP oleh Inspektorat	-		-	-	0 -	<b>6,017,379,986</b>	<b>6,025,784,491</b>					0 -		<b>6,613,450,509</b>	
2 22 01 2.02 01	Penyediaan Gaji dan Tunjangan ASN	Insentif Pemungutan Retribusi Daerah UPT Malioboro Terpenuhinya Gaji dan Tunjangan ASN				1 Tahun 41 ASN	1 Tahun 41 ASN	5,989,879,986	6,002,065,491	Kota Yogyakarta, Kotagede, Purbayan		Memperkuat Stabilitas Polhukhankam Dan Transformasi Pelayanan Publik	Pemantapan Kinerja Aparatur dan Birokrasi	Pemerintah Kota Yogyakarta	1 Tahun 41 ASN	6,588,867,984	Dinas Kebudayaan (Kundha Kabudayan)
2 22 01 2.02 02	Penyediaan Administrasi Pelaksanaan Tugas ASN	Administrasi Pelaksanaan Tugas ASN				41 ASN	41 ASN	2,500,000	2,500,000	Kota Yogyakarta, Kotagede, Purbayan		Memperkuat Stabilitas Polhukhankam Dan Transformasi Pelayanan Publik	Pemantapan Kinerja Aparatur dan Birokrasi	Pemerintah Kota Yogyakarta	41 ASN	2,750,000	Dinas Kebudayaan (Kundha Kabudayan)
2 22 01 2.02 03	Pelaksanaan Penatausahaan dan Pengujian/Verifikasi Keuangan SKPD	Bahan Pelaksanaan Verifikasi				4 Dokumen	4 Dokumen	5,000,000	6,260,000	Kota Yogyakarta, Kotagede, Purbayan		Memperkuat Stabilitas Polhukhankam Dan Transformasi Pelayanan Publik	Pemantapan Kinerja Aparatur dan Birokrasi	Pemerintah Kota Yogyakarta	4 Dokumen	5,500,000	Dinas Kebudayaan (Kundha Kabudayan)
2 22 01 2.02 05	Koordinasi dan Penyusunan Laporan Keuangan Akhir Tahun SKPD	Laporan Keuangan Akhir Tahun				17 Dokumen	17 Dokumen	5,000,000	5,221,000	Kota Yogyakarta, Kotagede, Purbayan		Memperkuat Stabilitas Polhukhankam Dan Transformasi Pelayanan Publik	Pemantapan Kinerja Aparatur dan Birokrasi	Pemerintah Kota Yogyakarta	17 Dokumen	5,500,000	Dinas Kebudayaan (Kundha Kabudayan)
2 22 01 2.02 06	Pengelolaan dan Penyiapan Bahan Tanggapan Pemeriksaan	Bahan Tanggapan Pemeriksaan				8 Dokumen	8 Dokumen	5,000,000	4,760,000	Kota Yogyakarta, Kotagede, Purbayan		Memperkuat Stabilitas Polhukhankam Dan Transformasi Pelayanan Publik	Pemantapan Kinerja Aparatur dan Birokrasi	Pemerintah Kota Yogyakarta	8 Dokumen	5,500,000	Dinas Kebudayaan (Kundha Kabudayan)
2 22 01 2.02 07	Koordinasi dan Penyusunan Laporan Keuangan Bulanan/Triwulanan /Semesteran SKPD	Laporan Keuangan Bulanan/Semesteran				15 Dokumen	15 Dokumen	10,000,000	4,978,000	Kota Yogyakarta, Kotagede, Purbayan		Memperkuat Stabilitas Polhukhankam Dan Transformasi Pelayanan Publik	Pemantapan Kinerja Aparatur dan Birokrasi	Pemerintah Kota Yogyakarta	15 Dokumen	5,332,525	Dinas Kebudayaan (Kundha Kabudayan)
<b>2 22 01 2.06</b>	<b>Administrasi Umum Perangkat Daerah</b>	Hasil Penilaian SAKIP oleh Inspektorat	-		-	-	0 -	<b>380,834,009</b>	<b>615,503,259</b>					0 -		<b>421,171,089</b>	
2 22 01 2.06 01	Penyediaan Komponen Instalasi Listrik/Penerangan Bangunan Kantor	Komponen Instalasi Listrik/Penerangan Bangunan Kantor				7 jenis	7 jenis	4,847,750	4,847,750	Kota Yogyakarta, Kotagede, Purbayan		Memperkuat Stabilitas Polhukhankam Dan Transformasi Pelayanan Publik	Pemantapan Kinerja Aparatur dan Birokrasi	Pemerintah Kota Yogyakarta	7 jenis	7,586,205	Dinas Kebudayaan (Kundha Kabudayan)
2 22 01 2.06 02	Penyediaan Peralatan dan Perlengkapan Kantor	Alat Studio Alat Tulis Kantor Bahan/Alat Medis Bahan penggepel pedestrian UPT Malioboro Iuran izin frekuensi HT UPT Malioboro Komputer Mebel Penataan Ruang Audio Visual				2 unit 60 jenis 15 jenis 1 Liter 1 Kali 4 unit 5 unit 5 unit Paket	4 unit 60 jenis 20 jenis 170 Liter 1 Kali 5 unit 12 unit 1 Paket	218,986,259	479,155,509	Kota Yogyakarta, Kotagede, Purbayan		Memperkuat Stabilitas Polhukhankam Dan Transformasi Pelayanan Publik	Pemantapan Kinerja Aparatur dan Birokrasi	Pemerintah Kota Yogyakarta	4 unit 60 jenis 20 jenis 170 Liter 1 Kali 5 unit 12 unit 1 Paket	240,884,884	Dinas Kebudayaan (Kundha Kabudayan)
2 22 01 2.06 05	Penyediaan Barang Cetak dan Penggandaan	Barang cetak Penggandaan surat-surat/dokumen				9 jenis 95000 lembar	9 jenis 95000 lembar	29,440,000	29,440,000	Kota Yogyakarta, Kotagede, Purbayan		Memperkuat Stabilitas Polhukhankam Dan Transformasi Pelayanan Publik	Pemantapan Kinerja Aparatur dan Birokrasi	Pemerintah Kota Yogyakarta	9 jenis 95000 lembar	32,384,000	Dinas Kebudayaan (Kundha Kabudayan)
2 22 01 2.06 06	Penyediaan Bahan Bacaan dan Peraturan Perundang-undangan	Surat Kabar selama 12 bulan				3 jenis	3 jenis	2,160,000	2,160,000	Kota Yogyakarta, Kotagede, Purbayan		Memperkuat Stabilitas Polhukhankam Dan Transformasi Pelayanan Publik	Pemantapan Kinerja Aparatur dan Birokrasi	Pemerintah Kota Yogyakarta	3 jenis	2,376,000	Dinas Kebudayaan (Kundha Kabudayan)
2 22 01 2.06 09	Penyelenggaraan Rapat Koordinasi dan Konsultasi SKPD	Makan Minum Rapat Rapat Koordinasi dan Konsultasi Luar Daerah (Jawa) Rapat Koordinasi dan Konsultasi Luar Jawa				50 kali 10 kali 2 kali	75 kali 10 kali 2 kali	125,400,000	99,900,000	Kota Yogyakarta, Kotagede, Purbayan		Memperkuat Stabilitas Polhukhankam Dan Transformasi Pelayanan Publik	Pemantapan Kinerja Aparatur dan Birokrasi	Pemerintah Kota Yogyakarta	75 kali 10 kali 2 kali	137,940,000	Dinas Kebudayaan (Kundha Kabudayan)

**Penetapan Perubahan Rencana Kerja Pemerintah Daerah (RKPD)  
Kota Yogyakarta  
Tahun 2021**

Kode	Urusan/ Bidang Urusan/ Program/ Kegiatan/ Sub Kegiatan	Indikator Program/ Kegiatan/ Sub Kegiatan	Target Akhir Periode RPJMD	Realisasi Capaian RKPD Tahun 2019	Prakiraan Capaian Target RKPD Tahun 2020	Capaian Kinerja dan Kerangka Pendanaan						Kelompok Sasaran	Prakiraan Maju Rencana Tahun 2022		Perangkat Daerah Penanggung Jawab		
						Target 2021		Pagu Indikatif		Lokasi	Sumber Dana		Prioritas			Target	Pagu Indikatif
						Sebelum	Sesudah	Sebelum	Sesudah				Nasional	Daerah			
2 22 01 2.07	Pengadaan Barang Milik Daerah Penunjang Urusan Pemerintahan Daerah	Hasil Penilaian SAKIP oleh Inspektorat	-		-	-	0 -	4,070,000	0			0	0 -	4,477,000			
2 22 01 2.07 06	Pengadaan Peralatan dan Mesin Lainnya	Baterai Thermogun UPT Malioboro				110 buah	0 buah	4,070,000	0	Kota Yogyakarta, Kotagede, Purbayan		Memperkuat Stabilitas Polhukhankam Dan Transformasi Pelayanan Publik	Pemantapan Kinerja Aparatur dan Birokrasi	0	0 buah	4,477,000	Dinas Kebudayaan (Kundha Kabudayan)
2 22 01 2.08	Penyediaan Jasa Penunjang Urusan Pemerintahan Daerah	Hasil Penilaian SAKIP oleh Inspektorat	-		-	-	0 -	2,303,064,373	2,132,868,213				0 -	2,527,945,200			
2 22 01 2.08 01	Penyediaan Jasa Surat Menyurat	Materai Surat Keluar Surat Masuk				300 buah 250 surat 250 surat	120 buah 0 surat 0 surat	1,200,000	1,200,000	Kota Yogyakarta, Kotagede, Purbayan		Memperkuat Stabilitas Polhukhankam Dan Transformasi Pelayanan Publik	Pemantapan Kinerja Aparatur dan Birokrasi	0	120 buah 0 surat 0 surat	1,320,000	Dinas Kebudayaan (Kundha Kabudayan)
2 22 01 2.08 02	Penyediaan Jasa Komunikasi, Sumber Daya Air dan Listrik	Jasa Pemeliharaan server dan jaringan CCTV dan Radio UPT Malioboro Jasa Publikasi Daring Pembayaran rekening telepon Pembuatan Video Profil Pengelolaan Website OPD Penyusunan Buku Profil OPD				1 Paket 2 paket 12 bulan 1 Paket 12 Bulan 1 Paket	1 Paket 2 paket 12 bulan 1 Paket 12 Bulan 1 Paket	109,625,853	209,625,853	Kota Yogyakarta, Kotagede, Prenggan		Memperkuat Stabilitas Polhukhankam Dan Transformasi Pelayanan Publik	Pemantapan Kinerja Aparatur dan Birokrasi	0	1 Paket 2 paket 12 bulan 1 Paket 12 Bulan 1 Paket	120,588,438	Dinas Kebudayaan (Kundha Kabudayan)
2 22 01 2.08 04	Penyediaan Jasa Pelayanan Umum Kantor	Belanja Jasa Pemungutan Retribusi Daerah Pengelola Parkir Jasa Usaha UPT Malioboro Jasa Kebersihan Kantor Sewa /Pemeliharaan taman Tenaga Bantuan Tenaga Teknis				2 Lokasi 12 bulan 12 Bulan 3 orang 21 orang	2 Lokasi 12 bulan 12 Bulan 3 orang 21 orang	2,192,238,520	1,922,042,360	Kota Yogyakarta, Kotagede, Purbayan		Memperkuat Stabilitas Polhukhankam Dan Transformasi Pelayanan Publik	Pemantapan Kinerja Aparatur dan Birokrasi	0	2 Lokasi 12 bulan 12 Bulan 3 orang 21 orang	2,406,036,762	Dinas Kebudayaan (Kundha Kabudayan)
2 22 01 2.09	Pemeliharaan Barang Milik Daerah Penunjang Urusan Pemerintahan Daerah	Hasil Penilaian SAKIP oleh Inspektorat	-		-	-	0 -	389,016,143	624,016,143				0 -	433,343,366			
2 22 01 2.09 01	Penyediaan Jasa Pemeliharaan, Biaya Pemeliharaan dan Pajak Kendaraan Perorangan Dinas atau Kendaraan Dinas Jabatan	Belanja STNK Pembayaran Pajak kendaraan Roda 2 Pembayaran Pajak Kendaraan Roda 3 Pembayaran Pajak kendaraan Roda 4 Pemeliharaan Kendaraan Dinas Roda 2 Pemeliharaan Kendaraan Dinas Roda 3 Pemeliharaan Kendaraan Dinas Roda 4				7 unit 16 unit 1 unit 5 unit 16 unit 1 Unit 7 unit	7 unit 16 unit 1 unit 5 unit 16 unit 1 Unit 7 unit	203,755,000	203,755,000	Kota Yogyakarta, Kotagede, Purbayan		Memperkuat Stabilitas Polhukhankam Dan Transformasi Pelayanan Publik	Pemantapan Kinerja Aparatur dan Birokrasi	0	7 unit 16 unit 1 unit 5 unit 16 unit 1 Unit 7 unit	224,130,500	Dinas Kebudayaan (Kundha Kabudayan)
2 22 01 2.09 06	Pemeliharaan Peralatan dan Mesin Lainnya	Alat Kesehatan Umum Alat Semprot Elektronik UPT Malioboro Kipas Angin dinding UPT Malioboro Pemeliharaan Peralatan dan Mesin				2 jenis 4 Unit 3 Unit 8 jenis	2 jenis 4 Unit 3 Unit 9 jenis	30,261,143	30,261,143	Kota Yogyakarta, Kotagede, Purbayan		Memperkuat Stabilitas Polhukhankam Dan Transformasi Pelayanan Publik	Pemantapan Kinerja Aparatur dan Birokrasi	0	2 jenis 4 Unit 3 Unit 9 jenis	38,712,866	Dinas Kebudayaan (Kundha Kabudayan)
2 22 01 2.09 09	Pemeliharaan/Rehabilitasi Gedung Kantor dan Bangunan Lainnya	Gedung Kantor Pemeliharaan Gedung Kantor UPT Pengelolaan KCB Space Taman				1 Paket Paket Paket	1 Paket 1 Paket 1 Paket	155,000,000	390,000,000	Kota Yogyakarta, Kotagede, Purbayan		Memperkuat Stabilitas Polhukhankam Dan Transformasi Pelayanan Publik	Pemantapan Kinerja Aparatur dan Birokrasi	0	1 Paket 1 Paket 1 Paket	170,500,000	Dinas Kebudayaan (Kundha Kabudayan)
2 22 08	PROGRAM PENYELENGGARAAN KEISTIMEWAAN	Jumlah Sejarah Lokal yang terdokumentasikan; Tingkat Pengenalan Masyarakat	Dokumen; %		Dokumen; %	Dokumen; %	15;78 Dokumen; %	15,766,300,000	15,566,300,000					15;78 Dokumen; %	17,342,929,999		

**Penetapan Perubahan Rencana Kerja Pemerintah Daerah (RKPD)  
Kota Yogyakarta  
Tahun 2021**

Kode	Urusan/ Bidang Urusan/ Program/ Kegiatan/ Sub Kegiatan	Indikator Program/ Kegiatan/ Sub Kegiatan	Target Akhir Periode RPJMD	Realisasi Capaian RKPD Tahun 2019	Prakiraan Capaian Target RKPD Tahun 2020	Capaian Kinerja dan Kerangka Pendanaan						Kelompok Sasaran	Prakiraan Maju Rencana Tahun 2022		Perangkat Daerah Penanggung Jawab		
						Target 2021		Pagu Indikatif		Lokasi	Sumber Dana		Prioritas			Target	Pagu Indikatif
						Sebelum	Sesudah	Sebelum	Sesudah				Nasional	Daerah			
	<b>YOGYAKARTA URUSAN KEBUDAYAAN</b>	terhadap Museum															
2 22 08 2.01	<b>Sejarah, Bahasa, Sastra dan Permuseuman</b>	Jumlah Sejarah Lokal yang terdokumentasikan; Tingkat Pengenalan Masyarakat terhadap Museum	-	-	-	0 -		2,267,662,995	2,802,662,995					0 -	2,494,429,294		
2 22 08 2.01 01	Pembinaan dan Pengembangan Kesenjajaran	Kajian Sejarah Lomba Cerdas Cermat Sejarah Peringatan Hari-hari Bersejarah				3 Kajian 1 Event 6 Event	3 Kajian 1 Event 6 Event	1,004,168,000	854,912,000	Kota Yogyakarta, Kotagede, Purbayan	Dana Keistimewaan	Revolusi Mental dan Pembangunan Kebudayaan	Peningkatan Kualitas Sumber Daya Manusia, Kesejahteraan Masyarakat, dan Penganggulangan Kemiskinan	Pemerintah Kota Yogyakarta	3 Kajian 1 Event 6 Event	1,104,584,800	Dinas Kebudayaan (Kundha Kabudayan)
2 22 08 2.01 02	Pembinaan, Pengembangan Bahasa dan Sastra	Festival Sastra Yogyakarta Kajian Folklore Kota Yogyakarta Kompetisi Bahasa dan Sastra Macapat Massal Pembekalan Kompetisi Bahasa dan Sastra Jawa Workshop Bahasa dan Sastra (Macapat)				1 event 1 dokumen 8 Jenis Lomba 1 kali 8 kali 7 kali	1 event 1 dokumen 8 Jenis Lomba 1 kali 8 kali 7 kali	872,464,995	1,556,720,995	Kota Yogyakarta, Kotagede, Purbayan	Dana Keistimewaan	Revolusi Mental dan Pembangunan Kebudayaan	Peningkatan Kualitas Sumber Daya Manusia, Kesejahteraan Masyarakat, dan Penganggulangan Kemiskinan	Pemerintah Kota Yogyakarta	1 event 1 dokumen 8 Jenis Lomba 1 kali 8 kali 7 kali	959,711,494	Dinas Kebudayaan (Kundha Kabudayan)
2 22 08 2.01 03	Pembinaan dan Pengelolaan Permuseuman	Lomba Cerdas Cermat Kebudayaan Peningkatan Kapasitas SDM Museum Promosi Museum di Kota Wajib Kurjungs Museum				1 event 3 event 1 event 2 event	1 event 3 event 1 event 2 event	391,030,000	391,030,000		Dana Keistimewaan	Revolusi Mental dan Pembangunan Kebudayaan	Peningkatan Kualitas Sumber Daya Manusia, Kesejahteraan Masyarakat, dan Penganggulangan Kemiskinan	Pemerintah Kota Yogyakarta	1 event 3 event 1 event 2 event	430,133,000	Dinas Kebudayaan (Kundha Kabudayan)
2 22 08 2.04	<b>Pelestarian Cagar Budaya dan Warisan Budaya</b>	Jumlah BCB dilestarikan : Jumlah Bangunan Warisan Budaya yang ada di Kota Yogyakarta	-	-	-	0 -		4,008,977,480	3,948,977,480					0 -	4,409,875,228		
2 22 08 2.04 02	Pengembangan Cagar Budaya dan Warisan Budaya	Kajian Warisan Budaya Penetapan WBCB (TACB Kota Yogyakarta) Rehab BCB atau BWB Rekomendasi Pelestarian WBCB (TP2WB Kota Yogyakarta) Sosialisasi Bentuk Aritektur Bangunan di Kawasan Cagar Budaya				2 Dokumen 15 Naskah 2 Bangunan 140 Rekomendasi 4 kali	2 Dokumen 15 Naskah 2 Bangunan 140 Rekomendasi 4 kali	4,008,977,480	3,948,977,480	Kota Yogyakarta, Kotagede, Purbayan	Dana Keistimewaan	Revolusi Mental dan Pembangunan Kebudayaan	Peningkatan Kualitas Sumber Daya Manusia, Kesejahteraan Masyarakat, dan Penganggulangan Kemiskinan	0	4,409,875,228	Dinas Kebudayaan (Kundha Kabudayan)	
2 22 08 2.09	<b>Adat, Seni, Tradisi dan Lembaga Budaya</b>	Jumlah kegiatan kesenian tradisional yang dilaksanakan	-	-	-	0 -		9,489,659,525	8,814,659,525					0 -	10,438,625,477		
2 22 08 2.09 02	Pembinaan dan Pengembangan Rintisan Desa dan Kantong Budaya	Fasilitasi Akreditasi Rintisan Kelurahan Budaya Fasilitasi Pra Akreditasi Rintisan Kelurahan Budaya Gelar Seni Rintisan Kelurahan Budaya Parade Teater Rintisan Kelurahan Budaya Peningkatan SDM Rintisan Kelurahan Budaya Web, Profil Rintisan Kelurahan Budaya				4 Kelurahan 18 Kelurahan 24 Kelurahan 22 Kelurahan 3 Kali 18 Kelurahan	4 Kelurahan 18 Kelurahan 24 Kelurahan 22 Kelurahan 3 Kali 18 Kelurahan	2,244,086,000	2,134,086,000	Kota Yogyakarta, Kotagede, Purbayan	Dana Keistimewaan	Revolusi Mental dan Pembangunan Kebudayaan	Peningkatan Kualitas Sumber Daya Manusia, Kesejahteraan Masyarakat, dan Penganggulangan Kemiskinan	0	2,468,494,600	Dinas Kebudayaan (Kundha Kabudayan)	
2 22 08 2.09 03	Pembinaan Lembaga Penggiat Seni	Lomba Lukis DIY-Kyoto				20 karya terseleksi	20 karya terseleksi	100,000,000	100,000,000		Dana Keistimewaan	Revolusi Mental dan Pembangunan Kebudayaan	Peningkatan Kualitas Sumber Daya Manusia, Kesejahteraan Masyarakat, dan Penganggulangan Kemiskinan	0	110,000,000	Dinas Kebudayaan (Kundha Kabudayan)	
2 22 08 2.09 04	Misi Kebudayaan ke Dalam dan Luar Negeri dalam rangka Diplomas Budaya	0				0 0	0 0	0	0	Kota Yogyakarta, Kotagede, Purbayan	Dana Keistimewaan	Revolusi Mental dan Pembangunan Kebudayaan	Peningkatan Kualitas Sumber Daya Manusia, Kesejahteraan Masyarakat, dan Penganggulangan Kemiskinan	0	0	Dinas Kebudayaan (Kundha Kabudayan)	

**Penetapan Perubahan Rencana Kerja Pemerintah Daerah (RKPD)  
Kota Yogyakarta  
Tahun 2021**

Kode	Urusan/ Bidang Urusan/ Program/ Kegiatan/ Sub Kegiatan	Indikator Program/ Kegiatan/ Sub Kegiatan	Target Akhir Periode RPJMD	Realisasi Capaian RKPD Tahun 2019	Prakiraan Capaian Target RKPD Tahun 2020	Capaian Kinerja dan Kerangka Pendanaan						Kelompok Sasaran	Prakiraan Maju Rencana Tahun 2022		Perangkat Daerah Penanggung Jawab		
						Target 2021		Pagu Indikatif		Lokasi	Sumber Dana		Prioritas			Target	Pagu Indikatif
						Sebelum	Sesudah	Sebelum	Sesudah				Nasional	Daerah			
2 22 08 2.09 05	Penghargaan Seniman dan Budayawan	Penghargaan Seniman, Budayawan, Pelestari Warisan Budaya dan Bangunan Cagar Budaya				8 orang	8 orang	289,571,000	289,571,000	Kota Yogyakarta, Kotagede, Purbayan	Dana Keistimewaan	Revolusi Mental dan Pembangunan Kebudayaan	Peningkatan Kualitas Sumber Daya Manusia, Kesejahteraan Masyarakat, dan Penanggulangan Kemiskinan	0	8 orang	318,528,100	Dinas Kebudayaan (Kundha Kabudayan)
2 22 08 2.09 06	Festival Kebudayaan Yogyakarta	Gelar Seni FKY				3 hari	3 hari	1,000,000,000	400,000,000	Kota Yogyakarta, Kotagede, Purbayan	Dana Keistimewaan	Revolusi Mental dan Pembangunan Kebudayaan	Peningkatan Kualitas Sumber Daya Manusia, Kesejahteraan Masyarakat, dan Penanggulangan Kemiskinan	0	3 hari	1,100,000,000	Dinas Kebudayaan (Kundha Kabudayan)
2 22 08 2.09 07	Gelar Budaya Jogja	Jogja Cross Culture Pembuatan Video Klip Profil Seniman Pengiriman Festival Tingkat DIY				1 event 5 kali 5 Jenis	1 event 5 kali 5 Jenis	2,396,587,500	1,400,000,000	Kota Yogyakarta, Kotagede, Purbayan	Dana Keistimewaan	Revolusi Mental dan Pembangunan Kebudayaan	Peningkatan Kualitas Sumber Daya Manusia, Kesejahteraan Masyarakat, dan Penanggulangan Kemiskinan	0	1 event 5 kali 5 Jenis	2,636,246,250	Dinas Kebudayaan (Kundha Kabudayan)
2 22 08 2.09 09	Pembinaan Penghayat Kepercayaan, Adat dan Tradisi	Cinematik Gelar Upacara Adat Gelar Upacara Adat dan Tradisi Tingkat DIY Jamasan Pusaka Sarasehan Majelis Luhur Kepercayaan Indonesia (MLKI)				14 Kecamatan 1 Kali 1 kali 1 kali	14 Kecamatan 1 Kali 1 kali 1 kali	958,335,000	762,225,000	Kota Yogyakarta, Kotagede, Ponggagan	Dana Keistimewaan	Revolusi Mental dan Pembangunan Kebudayaan	Peningkatan Kualitas Sumber Daya Manusia, Kesejahteraan Masyarakat, dan Penanggulangan Kemiskinan	0	14 Kecamatan 1 Kali 1 kali 1 kali	1,054,168,500	Dinas Kebudayaan (Kundha Kabudayan)
2 22 08 2.09 10	Pengembangan dan Implementasi Nilai-nilai Luhur dalam Masyarakat	Diseminasi Nilai Budaya Festival Dalang Anak dan Remaja Tingkat Kota Kajian Warisan Budaya Tak Benda Pagelaran Wayang Pelatihan Dalang Gagrak Ngayogyakarta Pembuatan Film Nilai Budaya Jogja Rumaket				3 kali 2 kali 2 dokumen 6 Kali 2 kali 1 film 1 kali	3 kali 2 kali 2 dokumen 6 Kali 2 kali 1 film 1 kali	1,597,667,525	2,207,667,525	Kota Yogyakarta, Kotagede, Purbayan	Dana Keistimewaan	Revolusi Mental dan Pembangunan Kebudayaan	Peningkatan Kualitas Sumber Daya Manusia, Kesejahteraan Masyarakat, dan Penanggulangan Kemiskinan	0	3 kali 2 kali 2 dokumen 6 Kali 2 kali 1 film 1 kali	1,757,434,277	Dinas Kebudayaan (Kundha Kabudayan)
2 22 08 2.09 12	Penyelenggaraan Event Penggiat Seni	Pentas Godhong Apa-apa Supporting HUT Kota				2 kali 14 Kecamatan	2 kali 14 Kecamatan	903,412,500	1,521,110,000	Kota Yogyakarta, Kotagede, Purbayan	Dana Keistimewaan	Revolusi Mental dan Pembangunan Kebudayaan	Peningkatan Kualitas Sumber Daya Manusia, Kesejahteraan Masyarakat, dan Penanggulangan Kemiskinan	0	2 kali 14 Kecamatan	993,753,750	Dinas Kebudayaan (Kundha Kabudayan)
<b>2</b>	<b>URUSAN PEMERINTAHAN WAJIB YANG TIDAK BERKAITAN DENGAN PELAYANAN DASAR</b>																
<b>2 22</b>	<b>URUSAN PEMERINTAHAN BIDANG KEBUDAYAAN</b>						<b>8,704,000,000</b>	<b>8,945,320,000</b>								<b>9,574,400,000</b>	
<b>2 22 08</b>	<b>PROGRAM PENYELENGGARAAN KEISTIMEWAAN YOGYAKARTA URUSAN KEBUDAYAAN</b>	Hasil Survei Kepuasan Masyarakat dan Komunitas di Kawasan Gumaton	%	%	%	79 %		<b>8,704,000,000</b>	<b>8,945,320,000</b>						79 %	<b>9,574,400,000</b>	
<b>2 22 08 2.04</b>	<b>Pelestarian Cagar Budaya dan Warisan Budaya</b>	Hasil Survei Kepuasan Masyarakat dan Komunitas di Kawasan Gumaton	-	-	-	0 -		<b>8,704,000,000</b>	<b>8,945,320,000</b>						0 -	<b>9,574,400,000</b>	
2 22 08 2.04 02	Pengembangan Cagar Budaya dan Warisan Budaya	Komunikasi antara Pemkot Yogyakarta dengan komunitas kawasan Malioboro. Tolok ukur ini memiliki target berupa "Terfasilitasinya komunikasi antara pemerintah kota Yogyakarta dengan komunitas di kawasan Malioboro". Operasional dan Pemeliharaan Sarana dan prasarana Kawasan Tugu Golong Gilig-Alun Alun Utara: a. Street furniture b. Vegetasi c. Limbah d. Kelistrikan e. Air f. Peralatan pendukung				100 % 100 %	100 % 100 %	8,704,000,000	8,945,320,000	Kota Yogyakarta, Danurejan, Tegalpanggung	Dana Keistimewaan	Revolusi Mental dan Pembangunan Kebudayaan	Peningkatan Kualitas Sumber Daya Manusia, Kesejahteraan Masyarakat, dan Penanggulangan Kemiskinan	Pemerintah Kota Yogyakarta	100 % 100 %	9,574,400,000	Dinas Kebudayaan (Kundha Kabudayan)

**Penetapan Perubahan Rencana Kerja Pemerintah Daerah (RKPD)  
Kota Yogyakarta  
Tahun 2021**

Kode	Urusan/ Bidang Urusan/ Program/ Kegiatan/ Sub Kegiatan	Indikator Program/ Kegiatan/ Sub Kegiatan	Target Akhir Periode RPJMD	Realisasi Capaian RKPD Tahun 2019	Prakiraan Capaian Target RKPD Tahun 2020	Capaian Kinerja dan Kerangka Pendanaan						Kelompok Sasaran	Prakiraan Maju Rencana Tahun 2022		Perangkat Daerah Penanggung Jawab			
						Target 2021		Pagu Indikatif		Lokasi	Sumber Dana		Prioritas			Target	Pagu Indikatif	
						Sebelum	Sesudah	Sebelum	Sesudah				Nasional	Daerah				
		tenaga pemeliharaan g. Prasarana pendukung kawasan h. penjagaan kawasan malioboro i. Pemeliharaan Kebersihan j. Pemeliharaan jalan/pemolesan teraso. Tolok ukur ini memiliki target berupa "Terpeliharanya Sarana dan Prasarana pada kawasan Tugu Golong Gilig-Alun Alun Utara"																
<b>2</b>	<b>URUSAN PEMERINTAHAN WAJIB YANG TIDAK BERKAITAN DENGAN PELAYANAN DASAR</b>																	
<b>2 22</b>	<b>URUSAN PEMERINTAHAN BIDANG KEBUDAYAAN</b>						<b>11,953,922,800</b>	<b>7,229,813,784</b>							<b>0</b>			
<b>2 22 01</b>	<b>PROGRAM PENUNJANG URUSAN PEMERINTAHAN DAERAH KABUPATEN/KOTA</b>	Jumlah Pengunjung Taman Budaya	Orang		Orang	Orang	172000 Orang	<b>9,030,000,000</b>	<b>4,104,890,837</b>							172000 Orang	<b>0</b>	
<b>2 22 01 2.10</b>	<b>Peningkatan Pelayanan BLUD</b>	0	0		0	0	0 0	<b>9,030,000,000</b>	<b>4,104,890,837</b>							0 0	<b>0</b>	
2 22 01 2.10 01	Pelayanan dan Penunjang Pelayanan BLUD	Operasional Layanan BLUD				12 bulan	12 bulan	9,030,000,000	4,104,890,837	Kota Yogyakarta, Gondomanan, Ngupasan	Pendapatan dari BLUD	Memperkuat Stabilitas Polhukhankam Dan Transformasi Pelayanan Publik	Pemantapan Kinerja Aparatur dan Birokrasi	Pemerintah Kota Yogyakarta	12 bulan	0	Dinas Kebudayaan (Kundha Kabudayan)	
<b>2 22 02</b>	<b>PROGRAM PENGEMBANGAN KEBUDAYAAN</b>	Jumlah Pengunjung Taman Budaya	Pengunjung		Pengunjung	Pengunjung	172000 Pengunjung	<b>2,923,922,800</b>	<b>2,924,922,947</b>							172000 Pengunjung	<b>0</b>	
<b>2 22 02 2.01</b>	<b>Pengelolaan Kebudayaan yang Masyarakat Pelakunya dalam Daerah Kabupaten/Kota</b>	-	-		-	-	0 -	<b>2,923,922,800</b>	<b>2,924,922,947</b>							0 -	<b>0</b>	
2 22 02 2.01 02	Pembinaan Sumber Daya Manusia, Lembaga, dan Pranata Kebudayaan	Operasional Layanan BLUD Pengembangan Tepi Cafe				bulan 1 Unit	12 bulan 1 Unit	2,923,922,800	2,924,922,947	Kota Yogyakarta, Gondomanan, Ngupasan	PENDAPATAN ASLI DAERAH (PAD)	Revolusi Mental dan Pembangunan Kebudayaan	Peningkatan Kualitas Sumber Daya Manusia, Kesejahteraan Masyarakat, dan Penanggulangan Kemiskinan	0	12 bulan 1 Unit	0	Dinas Kebudayaan (Kundha Kabudayan)	
<b>2 22 08</b>	<b>PROGRAM PENYELENGGARAAN KEISTIMEWAAN YOGYAKARTA URUSAN KEBUDAYAAN</b>	Jumlah Pengunjung Taman Budaya	Orang		Orang	Orang	172000 Orang	<b>0</b>	<b>200,000,000</b>							172000 Orang	<b>0</b>	
<b>2 22 08 2.05</b>	<b>Pengelolaan Taman Budaya</b>	-	0		0	0	0 0	<b>0</b>	<b>200,000,000</b>							0 0	<b>0</b>	
2 22 08 2.05 02	Pengelolaan dan Pengembangan Taman Budaya Kabupaten/Kota	Adendum AMDAL Pengembangan Aquatic Science Park Taman Pintar dengan Pembangunan Taman Budaya di Kawasan Embung Giwangan Review DED Pengembangan Aquatic Science Park Taman Pintar dengan Pembangunan Taman Budaya di Kawasan Embung Giwangan				Dokumen	1 Dokumen	0	200,000,000	Kota Yogyakarta, Umbulharjo, Giwangan	Dana Keistimewaan DIY	Revolusi Mental dan Pembangunan Kebudayaan	Peningkatan Kualitas Sumber Daya Manusia, Kesejahteraan Masyarakat, dan Penanggulangan Kemiskinan	Pemerintah Kota Yogyakarta	1 Dokumen	1 Dokumen	0	Dinas Kebudayaan (Kundha Kabudayan)
<b>2</b>	<b>URUSAN PEMERINTAHAN WAJIB YANG TIDAK BERKAITAN DENGAN PELAYANAN DASAR</b>																	
<b>2 23</b>	<b>URUSAN PEMERINTAHAN BIDANG PERPUSTAKAAN</b>						<b>13,139,423,975</b>	<b>12,924,767,304</b>							<b>12,836,975,089</b>			
<b>2 23 01</b>	<b>PROGRAM PENUNJANG URUSAN PEMERINTAHAN DAERAH KABUPATEN/KOTA</b>	Hasil Penilaian SAKIP oleh Inspektorat	(Nilai >80 s.d 90)		(Nilai >80 s.d 90)	(Nilai >80 s.d 90)	A (Nilai >80 s.d 90)	<b>10,536,098,199</b>	<b>10,481,197,336</b>							A (Nilai >80 s.d 90)	<b>10,209,210,006</b>	
<b>2 23 01 2.01</b>	<b>Perencanaan, Penganggaran, dan Evaluasi Kinerja Perangkat Daerah</b>	-	-		-	-	0 -	<b>55,420,123</b>	<b>55,420,123</b>							0 -	<b>57,290,500</b>	

**Penetapan Perubahan Rencana Kerja Pemerintah Daerah (RKPD)  
Kota Yogyakarta  
Tahun 2021**

Kode	Urusan/ Bidang Urusan/ Program/ Kegiatan/ Sub Kegiatan	Indikator Program/ Kegiatan/ Sub Kegiatan	Target Akhir Periode RPJMD	Realisasi Capaian RKPD Tahun 2019	Prakiraan Capaian Target RKPD Tahun 2020	Capaian Kinerja dan Kerangka Pendanaan						Kelompok Sasaran	Prakiraan Maju Rencana Tahun 2022		Perangkat Daerah Penanggung Jawab		
						Target 2021		Pagu Indikatif		Lokasi	Sumber Dana		Prioritas			Target	Pagu Indikatif
						Sebelum	Sesudah	Sebelum	Sesudah				Nasional	Daerah			
2 23 01 2.01 01	Penyusunan Dokumen Perencanaan Perangkat Daerah	Dokumen Renja Tahun 2022 dan Perubahan Renja Tahun 2021 Forum OPD untuk Kesepakatan Penyusunan Program dan Kegiatan Perangkat Daerah				2 dokumen 1 Berita Acara	2 dokumen 1 Berita Acara	170,000	170,000	Kota Yogyakarta, Semua Kecamatan, Semua Kelurahan	PENDAPATAN ASLI DAERAH (PAD)	Memperkuat Stabilitas Polhukhankam Dan Transformasi Pelayanan Publik	Pemantapan Kinerja Aparatur dan Birokrasi	0	2 dokumen 1 Berita Acara	220,000	Dinas Perpustakaan dan Kearsipan
2 23 01 2.01 04	Koordinasi dan Penyusunan DPA-SKPD	Dokumen DPA dan perubahannya Dokumen RKA dan perubahannya Penyusunan dokumen Rencana Tindak Pengendalian (RTP) Perjanjian Kinerja dan perubahannya				2 dokumen 2 dokumen 1 dokumen 2 dokumen	2 dokumen 2 dokumen 1 dokumen 2 dokumen	29,095,800	29,095,800	Kota Yogyakarta, Semua Kecamatan, Semua Kelurahan	PENDAPATAN ASLI DAERAH (PAD)	Memperkuat Stabilitas Polhukhankam Dan Transformasi Pelayanan Publik	Pemantapan Kinerja Aparatur dan Birokrasi	0	2 dokumen 2 dokumen 1 dokumen 2 dokumen	31,740,500	Dinas Perpustakaan dan Kearsipan
2 23 01 2.01 06	Koordinasi dan Penyusunan Laporan Capaian Kinerja dan Ikhtisar Realisasi Kinerja SKPD	Dokumen Evaluasi Kebijakan, Pelaksanaan, Hasil Renja OPD Dokumen Evaluasi Kebijakan, Pelaksanaan, Hasil Renstra OPD Dokumen Laporan Penyelenggaraan Pemerintah Daerah (LPPD) Dokumen LKIP 2020 Dokumen monev kinerja perangkat daerah Laporan capaian kinerja				6 dokumen 3 dokumen 1 dokumen 1 dokumen 12 dokumen 12 dokumen	6 dokumen 3 dokumen 1 dokumen 1 dokumen 12 dokumen 12 dokumen	26,154,323	26,154,323	Kota Yogyakarta, Semua Kecamatan, Semua Kelurahan	PENDAPATAN ASLI DAERAH (PAD)	Memperkuat Stabilitas Polhukhankam Dan Transformasi Pelayanan Publik	Pemantapan Kinerja Aparatur dan Birokrasi	0	6 dokumen 3 dokumen 1 dokumen 1 dokumen 12 dokumen 12 dokumen	25,330,000	Dinas Perpustakaan dan Kearsipan
<b>2 23 01 2.02</b>	<b>Administrasi Keuangan Perangkat Daerah</b>	-	-	-	-	0 -	-	<b>7,424,721,714</b>	<b>7,248,722,714</b>					0 -		<b>7,213,178,998</b>	
2 23 01 2.02 01	Penyediaan Gaji dan Tunjangan ASN	Gaji dan Tunjangan ASN				60 ASN	50 ASN	7,424,651,714	7,248,652,714	Kota Yogyakarta, Semua Kecamatan, Semua Kelurahan	PENDAPATAN ASLI DAERAH (PAD)	Memperkuat Stabilitas Polhukhankam Dan Transformasi Pelayanan Publik	Pemantapan Kinerja Aparatur dan Birokrasi	0	50 ASN	7,213,108,998	Dinas Perpustakaan dan Kearsipan
2 23 01 2.02 02	Penyediaan Administrasi Pelaksanaan Tugas ASN	Administrasi Pelaksanaan Tugas ASN				2 dokumen	2 dokumen	10,000	10,000	Kota Yogyakarta, Semua Kecamatan, Semua Kelurahan	PENDAPATAN ASLI DAERAH (PAD)	Memperkuat Stabilitas Polhukhankam Dan Transformasi Pelayanan Publik	Pemantapan Kinerja Aparatur dan Birokrasi	0	2 dokumen	10,000	Dinas Perpustakaan dan Kearsipan
2 23 01 2.02 03	Pelaksanaan Penatausahaan dan Pengujian/Verifikasi Keuangan SKPD	Bahan Pelaksanaan Verifikasi				3 dokumen	3 dokumen	10,000	10,000	Kota Yogyakarta, Semua Kecamatan, Semua Kelurahan	PENDAPATAN ASLI DAERAH (PAD)	Memperkuat Stabilitas Polhukhankam Dan Transformasi Pelayanan Publik	Pemantapan Kinerja Aparatur dan Birokrasi	0	3 dokumen	10,000	Dinas Perpustakaan dan Kearsipan
2 23 01 2.02 04	Koordinasi dan Pelaksanaan Akuntansi SKPD	Akuntansi dan Pelaporan Keuangan				12 dokumen	12 dokumen	10,000	10,000	Kota Yogyakarta, Semua Kecamatan, Semua Kelurahan	PENDAPATAN ASLI DAERAH (PAD)	Memperkuat Stabilitas Polhukhankam Dan Transformasi Pelayanan Publik	Pemantapan Kinerja Aparatur dan Birokrasi	0	12 dokumen	10,000	Dinas Perpustakaan dan Kearsipan
2 23 01 2.02 05	Koordinasi dan Penyusunan Laporan Keuangan Akhir Tahun SKPD	Laporan Keuangan Akhir Tahun				1 dokumen	1 dokumen	10,000	10,000	Kota Yogyakarta, Semua Kecamatan, Semua Kelurahan	PENDAPATAN ASLI DAERAH (PAD)	Memperkuat Stabilitas Polhukhankam Dan Transformasi Pelayanan Publik	Pemantapan Kinerja Aparatur dan Birokrasi	0	1 dokumen	10,000	Dinas Perpustakaan dan Kearsipan
2 23 01 2.02 06	Pengelolaan dan Penyiapan Bahan Tanggapan Pemeriksaan	Bahan tanggapan pemeriksaan				2 dokumen	2 dokumen	10,000	10,000	Kota Yogyakarta, Semua Kecamatan, Semua Kelurahan	PENDAPATAN ASLI DAERAH (PAD)	Memperkuat Stabilitas Polhukhankam Dan Transformasi Pelayanan Publik	Pemantapan Kinerja Aparatur dan Birokrasi	0	2 dokumen	10,000	Dinas Perpustakaan dan Kearsipan

**Penetapan Perubahan Rencana Kerja Pemerintah Daerah (RKPD)  
Kota Yogyakarta  
Tahun 2021**

Kode	Urusan/ Bidang Urusan/ Program/ Kegiatan/ Sub Kegiatan	Indikator Program/ Kegiatan/ Sub Kegiatan	Target Akhir Periode RPJMD	Realisasi Capaian RKPD Tahun 2019	Prakiraan Capaian Target RKPD Tahun 2020	Capaian Kinerja dan Kerangka Pendanaan						Kelompok Sasaran	Prakiraan Maju Rencana Tahun 2022		Perangkat Daerah Penanggung Jawab		
						Target 2021		Pagu Indikatif		Lokasi	Sumber Dana		Prioritas			Target	Pagu Indikatif
						Sebelum	Sesudah	Sebelum	Sesudah				Nasional	Daerah			
2 23 01 2.02 07	Koordinasi dan Penyusunan Laporan Keuangan Bulanan/Triwulanan /Semesteran SKPD	Laporan Keuangan Bulanan/Semesteran				12 dokumen	12 dokumen	10,000	10,000	Kota Yogyakarta, Semua Kecamatan, Semua Kelurahan	PENDAPATAN ASLI DAERAH (PAD)	Memperkuat Stabilitas Polhukhankam Dan Transformasi Pelayanan Publik	Pemantapan Kinerja Aparatur dan Birokrasi	0	12 dokumen	10,000	Dinas Perpustakaan dan Kearsipan
2 23 01 2.02 08	Penyusunan Pelaporan dan Analisis Prognosis Realisasi Anggaran	Laporan Prognosis Realisasi Anggaran				2 dokumen	2 dokumen	10,000	10,000	Kota Yogyakarta, Semua Kecamatan, Semua Kelurahan	PENDAPATAN ASLI DAERAH (PAD)	Memperkuat Stabilitas Polhukhankam Dan Transformasi Pelayanan Publik	Pemantapan Kinerja Aparatur dan Birokrasi	0	2 dokumen	10,000	Dinas Perpustakaan dan Kearsipan
<b>2 23 01 2.06</b>	<b>Administrasi Umum Perangkat Daerah</b>	-	-	-	-	-	0 -	<b>616,829,526</b>	<b>605,697,426</b>					0 -	<b>507,857,808</b>		
2 23 01 2.06 01	Penyediaan Komponen Instalasi Listrik/Penerangan Bangunan Kantor	Komponen Instalasi Listrik/Penerangan Bangunan Kantor				13 jenis	13 jenis	20,987,500	20,987,500	Kota Yogyakarta, Semua Kecamatan, Semua Kelurahan	PENDAPATAN ASLI DAERAH (PAD)	Memperkuat Stabilitas Polhukhankam Dan Transformasi Pelayanan Publik	Pemantapan Kinerja Aparatur dan Birokrasi	0	13 jenis	22,452,100	Dinas Perpustakaan dan Kearsipan
2 23 01 2.06 02	Penyediaan Peralatan dan Perlengkapan Kantor	Air Purifier Alat Penyemprot Disinfektan Almari Kaca Coffee Maker Digital Smart Lock Dispenser Kipas Angin Berdiri Kursi kerja (eselon) Lampu Emergency Laptop Meja Baca Microphone PC Piranti Zoom Meeting Tiang Mic Berdiri Tiang pembatas antrian Tripod				buah buah 1 unit buah 1 unit buah buah 1 unit 4 buah buah 8 unit buah buah set buah 4 unit buah	1 buah 3 buah 1 unit 1 buah 1 unit 1 buah 4 buah 1 unit 4 buah 1 buah 8 unit 2 buah 1 buah 1 set 2 buah 4 unit 2 buah	30,540,000	110,870,900	Kota Yogyakarta, Semua Kecamatan, Semua Kelurahan	PENDAPATAN ASLI DAERAH (PAD)	Memperkuat Stabilitas Polhukhankam Dan Transformasi Pelayanan Publik	Pemantapan Kinerja Aparatur dan Birokrasi	0	1 buah 3 buah 1 unit 1 buah 1 unit 1 buah 4 buah 1 unit 4 buah 1 buah 8 unit 2 buah 1 buah 1 set 2 buah 4 unit 2 buah	32,890,000	Dinas Perpustakaan dan Kearsipan
2 23 01 2.06 03	Penyediaan Peralatan Rumah Tangga	Bahan Bakar Minyak/Gas dan Pelumas Genset Listrik Belanja Alat Kesehatan Pakai Habis Belanja obat-obatan Belanja Peralatan Kebersihan dan Bahan Pembersih Meja Kecil Pengisian Alat Pemadam Kebakaran Peralatan Rumah Tangga				12 bulan 2 jenis 12 bulan 20 jenis Buah 5 unit 9 jenis	12 bulan 2 jenis 12 bulan 21 jenis 6 Buah 5 unit 17 jenis	121,564,800	143,109,800	Kota Yogyakarta, Semua Kecamatan, Semua Kelurahan	PENDAPATAN ASLI DAERAH (PAD)	Memperkuat Stabilitas Polhukhankam Dan Transformasi Pelayanan Publik	Pemantapan Kinerja Aparatur dan Birokrasi	0	12 bulan 2 jenis 12 bulan 21 jenis 6 Buah 5 unit 17 jenis	123,288,220	Dinas Perpustakaan dan Kearsipan
2 23 01 2.06 04	Penyediaan Bahan Logistik Kantor	Alat Tulis Kantor Belanja Bahan Komputer/Printer				69 jenis 6 jenis	69 jenis 6 jenis	127,552,901	127,552,901	Kota Yogyakarta, Semua Kecamatan, Semua Kelurahan	PENDAPATAN ASLI DAERAH (PAD)	Memperkuat Stabilitas Polhukhankam Dan Transformasi Pelayanan Publik	Pemantapan Kinerja Aparatur dan Birokrasi	0	69 jenis 6 jenis	126,485,938	Dinas Perpustakaan dan Kearsipan
2 23 01 2.06 05	Penyediaan Barang Cetakan dan Penggandaan	Banner Barang cetakan Jilid Biasa Laminating Penggandaan HVS Warna F4 / A4				30 buah 19 jenis 25 buah 25 lembar 975 lembar 75000 lembar	30 buah 22 jenis 25 buah 25 lembar 975 lembar 75000 lembar	60,676,325	65,276,325	Kota Yogyakarta, Semua Kecamatan, Semua Kelurahan	PENDAPATAN ASLI DAERAH (PAD)	Memperkuat Stabilitas Polhukhankam Dan Transformasi Pelayanan Publik	Pemantapan Kinerja Aparatur dan Birokrasi	0	30 buah 22 jenis 25 buah 25 lembar 975 lembar 75000 lembar	81,081,550	Dinas Perpustakaan dan Kearsipan

**Penetapan Perubahan Rencana Kerja Pemerintah Daerah (RKPD)  
Kota Yogyakarta  
Tahun 2021**

Kode	Urusan/ Bidang Urusan/ Program/ Kegiatan/ Sub Kegiatan	Indikator Program/ Kegiatan/ Sub Kegiatan	Target Akhir Periode RPJMD	Realisasi Capaian RKPD Tahun 2019	Prakiraan Capaian Target RKPD Tahun 2020	Capaian Kinerja dan Kerangka Pendanaan						Kelompok Sasaran	Prakiraan Maju Rencana Tahun 2022		Perangkat Daerah Penanggung Jawab		
						Target 2021		Pagu Indikatif		Lokasi	Sumber Dana		Prioritas			Target	Pagu Indikatif
						Sebelum	Sesudah	Sebelum	Sesudah				Nasional	Daerah			
		Penggandaan surat-surat/dokumen															
2 23 01 2.06 06	Penyediaan Bahan Bacaan dan Peraturan Perundang-undangan	Buku perpustakaan				10 buku	10 buku	1,500,000	1,500,000	Kota Yogyakarta, Semua Kecamatan, Semua Kelurahan	PENDAPATAN ASLI DAERAH (PAD)	Memperkuat Stabilitas Polhukhankam Dan Transformasi Pelayanan Publik	Pemantapan Kinerja Aparatur dan Birokrasi	0	10 buku	1,650,000	Dinas Perpustakaan dan Kearsipan
2 23 01 2.06 09	Penyelenggaraan Rapat Koordinasi dan Konsultasi SKPD	Air minum untuk pengunjung Forum Komunikasi Pustakawan dan Arsiparis Jamuan makan rapat Rapat Koordinasi dan Konsultasi Dalam Jawa (3 orang) Rapat Koordinasi dan Konsultasi Luar Jawa (3 orang) Snack rapat				1200 galon 160 oh 2456 oh 10 kali 3 kali 3632 os	600 galon 0 oh 1600 oh 5 kali 1 kali 2100 os	254,008,000	136,400,000	Kota Yogyakarta, Semua Kecamatan, Semua Kelurahan	PENDAPATAN ASLI DAERAH (PAD)	Memperkuat Stabilitas Polhukhankam Dan Transformasi Pelayanan Publik	Pemantapan Kinerja Aparatur dan Birokrasi	0	600 galon 0 oh 1600 oh 5 kali 1 kali 2100 os	120,010,000	Dinas Perpustakaan dan Kearsipan
<b>2 23 01 2.08</b>	<b>Penyediaan Jasa Penunjang Urusan Pemerintahan Daerah</b>	-	-	-	-	0 -		<b>1,552,491,123</b>	<b>1,436,199,073</b>					0 -		<b>731,540,700</b>	
2 23 01 2.08 01	Penyediaan Jasa Surat Menyurat	Biaya Adm Bank Buku Cek Materai 10000 Pengiriman Dokumen Surat Keluar				12 bulan 1 buah 1000 buah 30 dokumen 4000 surat	12 bulan 2 buah 1000 buah 30 dokumen 5000 surat	66,437,123	73,901,073	Kota Yogyakarta, Semua Kecamatan, Semua Kelurahan	PENDAPATAN ASLI DAERAH (PAD)	Memperkuat Stabilitas Polhukhankam Dan Transformasi Pelayanan Publik	Pemantapan Kinerja Aparatur dan Birokrasi	0	12 bulan 2 buah 1000 buah 30 dokumen 5000 surat	60,980,700	Dinas Perpustakaan dan Kearsipan
2 23 01 2.08 02	Penyediaan Jasa Komunikasi, Sumber Daya Air dan Listrik	Bantuan Komunikasi Kepala OPD Pembayaran rekening telepon Pulsa Handphone Layanan				12 bulan 12 bulan 12 bulan	12 bulan 12 bulan 12 bulan	8,124,000	8,124,000	Kota Yogyakarta, Semua Kecamatan, Semua Kelurahan	PENDAPATAN ASLI DAERAH (PAD)	Memperkuat Stabilitas Polhukhankam Dan Transformasi Pelayanan Publik	Pemantapan Kinerja Aparatur dan Birokrasi	0	12 bulan 12 bulan 12 bulan	7,590,000	Dinas Perpustakaan dan Kearsipan
2 23 01 2.08 04	Penyediaan Jasa Pelayanan Umum Kantor	Belanja retribusi sampah Jasa Keamanan Jasa Kebersihan Kantor Sewa/Pemeliharaan Taman				12 bulan 12 bulan 12 bulan 12 bulan	12 bulan 12 bulan 12 bulan 12 bulan	1,477,930,000	1,354,174,000	Kota Yogyakarta, Semua Kecamatan, Semua Kelurahan	PENDAPATAN ASLI DAERAH (PAD)	Memperkuat Stabilitas Polhukhankam Dan Transformasi Pelayanan Publik	Pemantapan Kinerja Aparatur dan Birokrasi	0	12 bulan 12 bulan 12 bulan 12 bulan	662,970,000	Dinas Perpustakaan dan Kearsipan
<b>2 23 01 2.09</b>	<b>Pemeliharaan Barang Milik Daerah Penunjang Urusan Pemerintahan Daerah</b>	-	-	-	-	0 -		<b>886,635,713</b>	<b>1,135,158,000</b>					0 -		<b>1,699,342,000</b>	
2 23 01 2.09 01	Penyediaan Jasa Pemeliharaan, Biaya Pemeliharaan dan Pajak Kendaraan Perorangan Dinas atau Kendaraan Dinas Jabatan	Pembayaran Kir kendaraan roda 4 Pembayaran Pajak kendaraan roda 2 Pembayaran Pajak kendaraan roda 3 Pembayaran Pajak kendaraan roda 4 Roda 2 Roda 3 Roda 4				6 unit 22 unit 9 unit 10 unit 22 unit 11 unit 10 unit	6 unit 22 unit 9 unit 10 unit 22 unit 10 unit 10 unit	262,788,000	211,858,000	Kota Yogyakarta, Semua Kecamatan, Semua Kelurahan	PENDAPATAN ASLI DAERAH (PAD)	Memperkuat Stabilitas Polhukhankam Dan Transformasi Pelayanan Publik	Pemantapan Kinerja Aparatur dan Birokrasi	0	6 unit 22 unit 9 unit 10 unit 22 unit 10 unit 10 unit	25,322,000	Dinas Perpustakaan dan Kearsipan
2 23 01 2.09 05	Pemeliharaan Mebel	Mebelair (Kursi, Meja)				10 unit	10 unit	5,000,000	5,000,000	Kota Yogyakarta, Semua Kecamatan, Semua Kelurahan	PENDAPATAN ASLI DAERAH (PAD)	Memperkuat Stabilitas Polhukhankam Dan Transformasi Pelayanan Publik	Pemantapan Kinerja Aparatur dan Birokrasi	0	10 unit	5,500,000	Dinas Perpustakaan dan Kearsipan
2 23 01 2.09 06	Pemeliharaan Peralatan dan Mesin Lainnya	AC Genset Kamera Komputer				30 unit 5 unit 2 unit 10 unit	30 unit 5 unit 2 unit 10 unit	45,000,000	45,000,000	Kota Yogyakarta, Semua Kecamatan, Semua Kelurahan	PENDAPATAN ASLI DAERAH (PAD)	Memperkuat Stabilitas Polhukhankam Dan Transformasi Pelayanan Publik	Pemantapan Kinerja Aparatur dan Birokrasi	0	30 unit 5 unit 2 unit 10 unit	42,800,000	Dinas Perpustakaan dan Kearsipan



**Penetapan Perubahan Rencana Kerja Pemerintah Daerah (RKPD)  
Kota Yogyakarta  
Tahun 2021**

Kode	Urusan/ Bidang Urusan/ Program/ Kegiatan/ Sub Kegiatan	Indikator Program/ Kegiatan/ Sub Kegiatan	Target Akhir Periode RPJMD	Realisasi Capaian RKPD Tahun 2019	Prakiraan Capaian Target RKPD Tahun 2020	Capaian Kinerja dan Kerangka Pendanaan						Kelompok Sasaran	Prakiraan Maju Rencana Tahun 2022		Perangkat Daerah Penanggung Jawab		
						Target 2021		Pagu Indikatif		Lokasi	Sumber Dana		Prioritas			Target	Pagu Indikatif
						Sebelum	Sesudah	Sebelum	Sesudah				Nasional	Daerah			
		Laptop LCD Proyektor Peralatan/Perlengkapan Kantor dan Rumah Tangga (Kipas Angin, Tape Radio, HT, DVD Player, Dispenser, Wastafel, Sound sistem, Troly, Mesin ketik, TV dsb) Printer UPS				5 unit 3 unit 5 unit 5 unit 5 unit	5 unit 3 unit 5 unit 5 unit 5 unit			Kelurahan				5 unit 3 unit 5 unit 5 unit 5 unit			
2 23 01 2.09 09	Pemeliharaan/Rehabilitasi Gedung Kantor dan Bangunan Lainnya	Pembangunan instalasi pencegahan dan pemadaman kebakaran Pembuatan Lighting Outdoor Gedung Perpustakaan Pemeliharaan Gedung Instalasi Arsip Pemeliharaan Gedung (Kotabaru, Pevita, Ngampilan) Pemeliharaan Gedung Perpustakaan Peralatan Pemadam Kebakaran				1 instalasi lokasi lokasi 3 unit lokasi buah	0 instalasi 1 lokasi 1 lokasi 3 unit 1 lokasi 14 buah	572,347,713	871,800,000	Kota Yogyakarta, Semua Kecamatan, Semua Kelurahan	PENDAPATAN ASLI DAERAH (PAD)	Memperkuat Stabilitas Polhukhankam Dan Transformasi Pelayanan Publik	Pemantapan Kinerja Aparatur dan Birokrasi	0	0 instalasi 1 lokasi 1 lokasi 3 unit 1 lokasi 14 buah	1,620,000,000	Dinas Perpustakaan dan Kearsipan
2 23 01 2.09 10	Pemeliharaan/Rehabilitasi Sarana dan Prasarana Gedung Kantor atau Bangunan Lainnya	Peralatan Gedung Kantor (Pintu, Wastafel, Keran, Jendela)				5 unit	5 unit	1,500,000	1,500,000	Kota Yogyakarta, Semua Kecamatan, Semua Kelurahan	PENDAPATAN ASLI DAERAH (PAD)	Memperkuat Stabilitas Polhukhankam Dan Transformasi Pelayanan Publik	Pemantapan Kinerja Aparatur dan Birokrasi	0	5 unit	5,720,000	Dinas Perpustakaan dan Kearsipan
<b>2 23 02</b>	<b>PROGRAM PEMBINAAN PERPUSTAKAAN</b>	Indeks Kepuasan Layanan Perpustakaan Jumlah perpustakaan yang telah dibina	0 - 0 -			- -	77 - 250 -	<b>2,487,631,676</b>	<b>2,331,925,868</b>					77 - 250 -	<b>2,447,983,261</b>		
<b>2 23 02 2.01</b>	<b>Pengelolaan Perpustakaan Tingkat Daerah Kabupaten/Kota</b>	-	-			-	0 -	<b>2,238,258,101</b>	<b>2,095,686,093</b>					0 -	<b>2,189,261,292</b>		
2 23 02 2.01 01	Pengembangan dan Pemeliharaan Layanan Perpustakaan Elektronik	Pelayanan elektronik Perpustakaan Pevita dan Kotabaru Sistem yang berjalan lancar (Sistem Informasi Perpustakaan, Website, Social Media)				3260 pengunjung 100 %	3260 pengunjung/tahun 100 %	214,631,600	156,744,900	Kota Yogyakarta, Semua Kecamatan, Semua Kelurahan	PENDAPATAN ASLI DAERAH (PAD)	Meningkatkan Sumber Daya Manusia Yang Berualitas Dan Berdaya Saing	Peningkatan Kualitas Sumber Daya Manusia, Kesejahteraan Masyarakat, dan Penanggulangan Kemiskinan	0	3260 pengunjung/tahun 100 %	215,297,000	Dinas Perpustakaan dan Kearsipan
2 23 02 2.01 02	Pengembangan Perpustakaan di Tingkat Daerah Kabupaten/Kota	Dokumen IMB Operasional Pelayanan Perpustakaan Kota Pembatas Layanan Keliling				1 dokumen 12 bulan buah	1 dokumen 12 bulan 16 buah	1,320,497,501	1,290,812,193	Kota Yogyakarta, Semua Kecamatan, Semua Kelurahan	PENDAPATAN ASLI DAERAH (PAD)	Meningkatkan Sumber Daya Manusia Yang Berualitas Dan Berdaya Saing	Peningkatan Kualitas Sumber Daya Manusia, Kesejahteraan Masyarakat, dan Penanggulangan Kemiskinan	0	1 dokumen 12 bulan 16 buah	1,239,160,552	Dinas Perpustakaan dan Kearsipan
2 23 02 2.01 03	Pengembangan Kekhasan Koleksi Perpustakaan Daerah Tingkat Daerah Kabupaten/Kota	Tersedianya ragam koleksi lokal konten Yogyakarta				5 judul	5 judul	0	0	Kota Yogyakarta, Semua Kecamatan, Semua Kelurahan		Meningkatkan Sumber Daya Manusia Yang Berualitas Dan Berdaya Saing	Peningkatan Kualitas Sumber Daya Manusia, Kesejahteraan Masyarakat, dan Penanggulangan Kemiskinan	0	5 judul	1,100,000	Dinas Perpustakaan dan Kearsipan
2 23 02 2.01 04	Pembinaan Perpustakaan pada Satuan Pendidikan Dasar di Seluruh Wilayah Kabupaten/Kota sesuai dengan Standar Nasional Perpustakaan	Lomba perpustakaan sekolah Pembinaan Perpustakaan sekolah				167 sekolah 100 sekolah	167 sekolah 100 sekolah	5,376,000	5,426,000	Kota Yogyakarta, Semua Kecamatan, Semua Kelurahan	PENDAPATAN ASLI DAERAH (PAD)	Meningkatkan Sumber Daya Manusia Yang Berualitas Dan Berdaya Saing	Peningkatan Kualitas Sumber Daya Manusia, Kesejahteraan Masyarakat, dan Penanggulangan Kemiskinan	0	167 sekolah 100 sekolah	7,194,000	Dinas Perpustakaan dan Kearsipan

**Penetapan Perubahan Rencana Kerja Pemerintah Daerah (RKPD)  
Kota Yogyakarta  
Tahun 2021**

Kode	Urusan/ Bidang Urusan/ Program/ Kegiatan/ Sub Kegiatan	Indikator Program/ Kegiatan/ Sub Kegiatan	Target Akhir Periode RPJMD	Realisasi Capaian RKPD Tahun 2019	Prakiraan Capaian Target RKPD Tahun 2020	Capaian Kinerja dan Kerangka Pendanaan						Kelompok Sasaran	Prakiraan Maju Rencana Tahun 2022		Perangkat Daerah Penanggung Jawab		
						Target 2021		Pagu Indikatif		Lokasi	Sumber Dana		Prioritas			Target	Pagu Indikatif
						Sebelum	Sesudah	Sebelum	Sesudah				Nasional	Daerah			
2 23 02 2.01 05	Pembinaan Perpustakaan Khusus Tingkat Kabupaten/Kota	Pembinaan Perpustakaan khusus Penilaian perpustakaan khusus				20 perpustakaan khusus 114 perpustakaan khusus	20 perpustakaan khusus 114 perpustakaan khusus	7,320,000	6,120,000	Kota Yogyakarta, Semua Kecamatan, Semua Kelurahan	PENDAPATAN ASLI DAERAH (PAD)	Meningkatkan Sumber Daya Manusia Yang Berkualitas Dan Berdaya Saing	Peningkatan Kualitas Sumber Daya Manusia, Kesejahteraan Masyarakat, dan Penanggulangan Kemiskinan	0	20 perpustakaan khusus 114 perpustakaan khusus	9,570,000	Dinas Perpustakaan dan Kearsipan
2 23 02 2.01 06	Peningkatan Kapasitas Tenaga Perpustakaan dan Pustakawan Tingkat Daerah Kabupaten/Kota	Pendampingan tenaga perpustakaan				120 orang	120 orang	2,880,000	2,520,000	Kota Yogyakarta, Semua Kecamatan, Semua Kelurahan	PENDAPATAN ASLI DAERAH (PAD)	Meningkatkan Sumber Daya Manusia Yang Berkualitas Dan Berdaya Saing	Peningkatan Kualitas Sumber Daya Manusia, Kesejahteraan Masyarakat, dan Penanggulangan Kemiskinan	0	120 orang	3,960,000	Dinas Perpustakaan dan Kearsipan
2 23 02 2.01 07	Pengembangan Layanan Perpustakaan Rujukan Tingkat Kabupaten/Kota	Kunjungan layanan lesehan Jogja Istimewa Kunjungan mobil internet keliling Kunjungan mobil keliling Kunjungan motor perpustakaan keliling Penambahan 2 motor perpustakaan keliling				150 kali 700 kali 400 kali 1300 kali 1 motor	0 kali 500 kali 200 kali 1000 kali 1 motor	154,880,000	105,600,000	Kota Yogyakarta, Semua Kecamatan, Semua Kelurahan	PENDAPATAN ASLI DAERAH (PAD)	Meningkatkan Sumber Daya Manusia Yang Berkualitas Dan Berdaya Saing	Peningkatan Kualitas Sumber Daya Manusia, Kesejahteraan Masyarakat, dan Penanggulangan Kemiskinan	0	0 kali 500 kali 200 kali 1000 kali 1 motor	218,856,000	Dinas Perpustakaan dan Kearsipan
2 23 02 2.01 08	Pengembangan Bahan Pustaka	Tersedianya ragam koleksi lokal konten Yogyakarta Tersedia ragam judul buku baru Tersedia ragam judul buku elektronik				5 judul 3500 judul judul	5 judul 3500 judul 1000 judul	507,500,000	505,300,000	Kota Yogyakarta, Semua Kecamatan, Semua Kelurahan	PENDAPATAN ASLI DAERAH (PAD)	Meningkatkan Sumber Daya Manusia Yang Berkualitas Dan Berdaya Saing	Peningkatan Kualitas Sumber Daya Manusia, Kesejahteraan Masyarakat, dan Penanggulangan Kemiskinan	0	5 judul 3500 judul 1000 judul	465,850,000	Dinas Perpustakaan dan Kearsipan
2 23 02 2.01 09	Pengelolaan dan Pengembangan Bahan Pustaka	Terkelola ragam bahan pustaka terbitan berkala dan Alat Peraga Edukatif (APE)				106 buah	106 buah	19,700,000	14,700,000	Kota Yogyakarta, Semua Kecamatan, Semua Kelurahan	PENDAPATAN ASLI DAERAH (PAD)	Meningkatkan Sumber Daya Manusia Yang Berkualitas Dan Berdaya Saing	Peningkatan Kualitas Sumber Daya Manusia, Kesejahteraan Masyarakat, dan Penanggulangan Kemiskinan	0	106 buah	21,593,440	Dinas Perpustakaan dan Kearsipan
2 23 02 2.01 10	Penyusunan Data dan Informasi Perpustakaan, Tenaga Perpustakaan dan Pustakawan Tingkat Daerah Kabupaten/Kota	Buku Statistik Perpustakaan Penerbitan Majalah Perpustakaan (Bookie)				1 kali 3 edisi	1 kali 3 edisi	5,473,000	8,463,000	Kota Yogyakarta, Semua Kecamatan, Semua Kelurahan	PENDAPATAN ASLI DAERAH (PAD)	Meningkatkan Sumber Daya Manusia Yang Berkualitas Dan Berdaya Saing	Peningkatan Kualitas Sumber Daya Manusia, Kesejahteraan Masyarakat, dan Penanggulangan Kemiskinan	0	1 kali 3 edisi	6,680,300	Dinas Perpustakaan dan Kearsipan
<b>2 23 02 2.02</b>	<b>Pembudayaan Gemar Membaca Tingkat Daerah Kabupaten/Kota</b>	-	-	-	-	0 -	-	<b>249,373,575</b>	<b>236,239,775</b>					0 -	<b>258,721,969</b>		
2 23 02 2.02 01	Sosialisasi Budaya Baca dan Literasi pada Satuan Pendidikan Dasar dan Masyarakat	Pelatihan menulis				80 orang	80 orang	32,569,000	34,569,000	Kota Yogyakarta, Semua Kecamatan, Semua Kelurahan	PENDAPATAN ASLI DAERAH (PAD)	Meningkatkan Sumber Daya Manusia Yang Berkualitas Dan Berdaya Saing	Peningkatan Kualitas Sumber Daya Manusia, Kesejahteraan Masyarakat, dan Penanggulangan Kemiskinan	0	80 orang	56,007,600	Dinas Perpustakaan dan Kearsipan
2 23 02 2.02 02	Pembangunan dan Pemeliharaan Sarana Perpustakaan di Tempat-Tempat Umum yang Menjadi Kewenangan Daerah Kabupaten/Kota	Pembinaan Kampung Baca				21 kampung baca	21 kampung baca	89,521,775	94,211,775	Kota Yogyakarta, Semua Kecamatan, Semua Kelurahan	PENDAPATAN ASLI DAERAH (PAD)	Meningkatkan Sumber Daya Manusia Yang Berkualitas Dan Berdaya Saing	Peningkatan Kualitas Sumber Daya Manusia, Kesejahteraan Masyarakat, dan Penanggulangan Kemiskinan	0	21 kampung baca	47,331,669	Dinas Perpustakaan dan Kearsipan
2 23 02 2.02 03	Pemberian Penghargaan Gerakan Budaya Gemar Membaca	Lomba siswa bercerita				100 peserta	100 peserta	30,975,000	30,615,000	Kota Yogyakarta, Semua Kecamatan, Semua Kelurahan	PENDAPATAN ASLI DAERAH (PAD)	Meningkatkan Sumber Daya Manusia Yang Berkualitas Dan Berdaya Saing	Peningkatan Kualitas Sumber Daya Manusia, Kesejahteraan Masyarakat, dan Penanggulangan Kemiskinan	0	100 peserta	35,570,700	Dinas Perpustakaan dan Kearsipan

**Penetapan Perubahan Rencana Kerja Pemerintah Daerah (RKPD)  
Kota Yogyakarta  
Tahun 2021**

Kode	Urusan/ Bidang Urusan/ Program/ Kegiatan/ Sub Kegiatan	Indikator Program/ Kegiatan/ Sub Kegiatan	Target Akhir Periode RPJMD	Realisasi Capaian RKPD Tahun 2019	Prakiraan Capaian Target RKPD Tahun 2020	Capaian Kinerja dan Kerangka Pendanaan						Kelompok Sasaran	Prakiraan Maju Rencana Tahun 2022		Perangkat Daerah Penanggung Jawab		
						Target 2021		Pagu Indikatif		Lokasi	Sumber Dana		Prioritas			Target	Pagu Indikatif
						Sebelum	Sesudah	Sebelum	Sesudah				Nasional	Daerah			
2 23 02 2.02 04	Pengembangan Literasi Berbasis Inklusi Sosial	Diskusi buku Gerakan Sumbang Buku melalui Bank Buku liburan diperpuskota (kreasi literasi anak, asyiknya membuat film, junior smart camp) Ramadhan diperpuskota Wisata Literasi di Perpustakaan Kota Yogyakarta (Talita)				240 orang 12 bulan 100 orang 64 orang 0 orang	240 orang 12 bulan 100 orang 64 orang 0 orang	96,307,800	76,844,000	Kota Yogyakarta, Semua Kecamatan, Semua Kelurahan	PENDAPATAN ASLI DAERAH (PAD)	Meningkatkan Sumber Daya Manusia Yang Berkualitas Dan Berdaya Saing	Peningkatan Kualitas Sumber Daya Manusia, Kesejahteraan Masyarakat, dan Penanggulangan Kemiskinan	0	240 orang 12 bulan 100 orang 64 orang 0 orang	119,812,000	Dinas Perpustakaan dan Kearsipan
<b>2 23 03</b>	<b>PROGRAM PELESTARIAN KOLEKSI NASIONAL DAN NASKAH KUNO</b>	Jumlah judul bahan pustaka yang dikembangkan	Judul		Judul	1200 Judul	1200 Judul	<b>115,694,100</b>	<b>111,644,100</b>					0	1200 Judul	<b>179,781,822</b>	
<b>2 23 03 2.01</b>	<b>Pelestarian Naskah Kuno Milik Daerah Kabupaten/Kota</b>	-	-		-	-	0 -	<b>99,694,100</b>	<b>99,694,100</b>					0 -		<b>145,681,822</b>	
2 23 03 2.01 01	Peningkatan Peran Serta Masyarakat dalam Penyimpanan, Perawatan, Pelestarian, dan Pendaftaran Naskah Kuno	Identifikasi pelestarian naskah kuno yang bersumber dari masyarakat				275 orang	275 orang	95,965,975	95,965,975	Kota Yogyakarta, Semua Kecamatan, Semua Kelurahan	PENDAPATAN ASLI DAERAH (PAD)	Meningkatkan Sumber Daya Manusia Yang Berkualitas Dan Berdaya Saing	Peningkatan Kualitas Sumber Daya Manusia, Kesejahteraan Masyarakat, dan Penanggulangan Kemiskinan	0	275 orang	120,863,072	Dinas Perpustakaan dan Kearsipan
2 23 03 2.01 02	Pengembangan, Pengolahan dan Pengalihmediaan Naskah Kuno yang dimiliki oleh Masyarakat untuk Dilestarikan dan Didayagunakan	Diseminasi Informasi naskah kuno bagi masyarakat				25 orang	25 orang	3,728,125	3,728,125	Kota Yogyakarta, Semua Kecamatan, Semua Kelurahan	PENDAPATAN ASLI DAERAH (PAD)	Meningkatkan Sumber Daya Manusia Yang Berkualitas Dan Berdaya Saing	Pemantapan Kinerja Aparatur dan Birokrasi	0	25 orang	24,818,750	Dinas Perpustakaan dan Kearsipan
<b>2 23 03 2.02</b>	<b>Pengembangan Koleksi Budaya Etnis Nusantara yang ditemukan oleh Pemerintah Daerah Kabupaten/Kota</b>	-	-		-	-	0 -	<b>16,000,000</b>	<b>11,950,000</b>					0 -		<b>34,100,000</b>	
2 23 03 2.02 01	Seleksi dan Pengadaan Koleksi Budaya Etnis Nusantara	Pengadaan koleksi budaya etnis nusantara				25 judul	25 judul	15,000,000	10,950,000	Kota Yogyakarta, Semua Kecamatan, Semua Kelurahan	PENDAPATAN ASLI DAERAH (PAD)	Meningkatkan Sumber Daya Manusia Yang Berkualitas Dan Berdaya Saing	Peningkatan Kualitas Sumber Daya Manusia, Kesejahteraan Masyarakat, dan Penanggulangan Kemiskinan	0	25 judul	33,000,000	Dinas Perpustakaan dan Kearsipan
2 23 03 2.02 02	Pengolahan dan Penyediaan Koleksi Budaya Etnis Nusantara	Pengolahan koleksi budaya etnis nusantara				20 judul	20 judul	1,000,000	1,000,000	Kota Yogyakarta, Semua Kecamatan, Semua Kelurahan	PENDAPATAN ASLI DAERAH (PAD)	Meningkatkan Sumber Daya Manusia Yang Berkualitas Dan Berdaya Saing	Peningkatan Kualitas Sumber Daya Manusia, Kesejahteraan Masyarakat, dan Penanggulangan Kemiskinan	0	20 judul	1,100,000	Dinas Perpustakaan dan Kearsipan
<b>2 24</b>	<b>URUSAN PEMERINTAHAN BIDANG KEARSIPAN</b>							<b>563,841,906</b>	<b>593,775,684</b>							<b>604,029,005</b>	
<b>2 24 02</b>	<b>PROGRAM PENGELOLAAN ARSIP</b>	Jumlah perangkat daerah yang menerapkan Pengelolaan Arsip Sesuai Kaidah Kearsipan	Perangkat Daerah		Perangkat Daerah	140 Perangkat Daerah	140 Perangkat Daerah	<b>510,890,306</b>	<b>541,450,084</b>						140 Perangkat Daerah	<b>545,865,405</b>	
<b>2 24 02 2.01</b>	<b>Pengelolaan Arsip Dinamis Daerah Kabupaten/Kota</b>	-	-		-	-	0 -	<b>40,704,000</b>	<b>79,472,000</b>					0 -		<b>44,774,400</b>	
2 24 02 2.01 02	Pemeliharaan dan Penyusunan Arsip Dinamis	Cetak Sarana Kearsipan Pendampingan penataan Arsip Dinamis Penilaian dan pemusnahan arsip				jenis 6 unit kerja 2 daftar	4 jenis 4 unit kerja 2 daftar	40,704,000	79,472,000	Kota Yogyakarta, Semua Kecamatan, Semua Kelurahan	PENDAPATAN ASLI DAERAH (PAD)	Memperkuat Stabilitas Polhukhankam Dan Transformasi Pelayanan Publik	Pemantapan Kinerja Aparatur dan Birokrasi	0	4 jenis 4 unit kerja 2 daftar	44,774,400	Dinas Perpustakaan dan Kearsipan
<b>2 24 02 2.02</b>	<b>Pengelolaan Arsip Statis Daerah Kabupaten/Kota</b>	-	-		-	-	0 -	<b>152,754,700</b>	<b>126,837,600</b>					0 -		<b>168,334,650</b>	
2 24 02 2.02 02	Akuisisi, Pengolahan, Preservasi, dan Akses Arsip Statis	Akuisisi arsip Pemeliharaan dan perawatan arsip Pengolahan Arsip Foto Penyusunan Daftar Arsip Statis				2 dokumen akuisisi 2 jenis 1 dokumen 1 dokumen	2 dokumen akuisisi 2 jenis 1 dokumen 1 dokumen	152,754,700	126,837,600		PENDAPATAN ASLI DAERAH (PAD)	Memperkuat Stabilitas Polhukhankam Dan Transformasi Pelayanan Publik	Pemantapan Kinerja Aparatur dan Birokrasi	0	2 dokumen akuisisi 2 jenis 1 dokumen 1 dokumen	168,334,650	Dinas Perpustakaan dan Kearsipan

**Penetapan Perubahan Rencana Kerja Pemerintah Daerah (RKPD)  
Kota Yogyakarta  
Tahun 2021**

Kode	Urusan/ Bidang Urusan/ Program/ Kegiatan/ Sub Kegiatan	Indikator Program/ Kegiatan/ Sub Kegiatan	Target Akhir Periode RPJMD	Realisasi Capaian RKPD Tahun 2019	Prakiraan Capaian Target RKPD Tahun 2020	Capaian Kinerja dan Kerangka Pendanaan						Kelompok Sasaran	Prakiraan Maju Rencana Tahun 2022		Perangkat Daerah Penanggung Jawab		
						Target 2021		Pagu Indikatif		Lokasi	Sumber Dana		Prioritas			Target	Pagu Indikatif
						Sebelum	Sesudah	Sebelum	Sesudah				Nasional	Daerah			
		Penyusunan Inventaris (Sarana Temu Balik Arsip) Sprayer				1 dokumen 1 buah	1 dokumen 1 buah			Kota Yogyakarta, Semua Kecamatan, Semua Kelurahan				1 dokumen 1 buah			
<b>2 24 02 2.03</b>	<b>Pengelolaan Sumpul Jaringan Informasi Kearsipan Nasional Tingkat Kabupaten/Kota</b>	-	-	-	-	-	0 -	<b>317,431,606</b>	<b>335,140,484</b>					0 -	<b>332,756,355</b>		
2 24 02 2.03 01	Penyediaan Informasi, Akses dan Layanan Kearsipan Tingkat Daerah Kabupaten/Kota melalui JIKN	Penyediaan data arsip				500 unit data	500 unit data	760,000	760,000	Kota Yogyakarta, Semua Kecamatan, Semua Kelurahan	PENDAPATAN ASLI DAERAH (PAD)	Memperkuat Stabilitas Polhukhankam Dan Transformasi Pelayanan Publik	Pemantapan Kinerja Aparatur dan Birokrasi	0	500 unit data	836,000	Dinas Perpustakaan dan Kearsipan
2 24 02 2.03 02	Pemberdayaan Kapasitas Unit Kearsipan dan Lembaga Kearsipan Daerah Kabupaten/Kota	Audit Kearsipan Eksternal dan Internal Forum Komunikasi Kearsipan Harddisk eksternal untuk backup arsip digital Komputer 1 set lengkap Monitoring abiasa (aplikasi buku induk anak didik siswa sekolah) Peliputan dan dokumentasi peristiwa monumental Kota dan Pemkot Yogyakarta Penilaian Kinerja Kearsipan Penyuluhan kearsipan Penyusunan Draf Perwal Pubikasi Kearsipan Sosialisasi arsip				2 dokumen 4 kali 2 unit 1 unit 1 monitoring 5 peliputan 1 kegiatan 1 kegiatan 1 kegiatan dokumen 3 kegiatan 1 kegiatan	2 dokumen 0 kali 2 unit 1 unit 0 monitoring 3 peliputan 1 kegiatan 0 kegiatan 2 dokumen 3 kegiatan 1 kegiatan	316,671,606	334,380,484	Kota Yogyakarta, Semua Kecamatan, Semua Kelurahan	PENDAPATAN ASLI DAERAH (PAD)	Memperkuat Stabilitas Polhukhankam Dan Transformasi Pelayanan Publik	Pemantapan Kinerja Aparatur dan Birokrasi	0	2 dokumen 0 kali 2 unit 1 unit 0 monitoring 3 peliputan 1 kegiatan 0 kegiatan 2 dokumen 3 kegiatan 1 kegiatan	331,920,355	Dinas Perpustakaan dan Kearsipan
<b>2 24 03</b>	<b>PROGRAM PERLINDUNGAN DAN PENYELAMATAN ARSIP</b>	Jumlah arsip yang terlindungi dan terselamatkan	Arsip		Arsip	840 Arsip	840 Arsip	<b>52,951,600</b>	<b>52,325,600</b>					840 Arsip	<b>58,163,600</b>		
<b>2 24 03 2.03</b>	<b>Penyelamatan Arsip Perangkat Daerah Kabupaten/Kota yang Digabung dan/atau Dibubarkan, dan Pemekaran Daerah Kecamatan dan Desa/Kelurahan</b>	-	-	-	-	-	0 -	<b>14,966,000</b>	<b>14,340,000</b>					0 -	<b>16,462,600</b>		
2 24 03 2.03 01	Pendataan, Penyusunan Daftar dan Penilaian serta Penyerahan atau Pemusnahan Arsip Bagi Penggabungan Perangkat Daerah Kabupaten/Kota	Cetak buku hasil penelusuran Penelusuran Arsip Statis				buku 1 dokumen	50 buku 1 dokumen	14,966,000	14,340,000	Kota Yogyakarta, Semua Kecamatan, Semua Kelurahan	PENDAPATAN ASLI DAERAH (PAD)	Memperkuat Stabilitas Polhukhankam Dan Transformasi Pelayanan Publik	Pemantapan Kinerja Aparatur dan Birokrasi	0	50 buku 1 dokumen	16,462,600	Dinas Perpustakaan dan Kearsipan
2 24 03 2.03 02	Pendataan, Penyusunan Daftar dan Penilaian serta Penyerahan atau Pemusnahan Arsip Bagi Pembubaran Perangkat Daerah Kabupaten/Kota							0	0	Kota Yogyakarta, Semua Kecamatan, Semua Kelurahan		Memperkuat Stabilitas Polhukhankam Dan Transformasi Pelayanan Publik		0		0	Dinas Perpustakaan dan Kearsipan
<b>2 24 03 2.04</b>	<b>Autentikasi Arsip Statis dan Arsip Hasil Alih Media Kabupaten/Kota</b>	-	-	-	-	-	0 -	<b>37,985,600</b>	<b>37,985,600</b>					0 -	<b>41,701,000</b>		
2 24 03 2.04 02	Penilaian dan Penetapan Hasil Alih Media sesuai Persyaratan Penjaminan Keabsahan Arsip	Hardisk eksternal alih media arsip Pengalihmediaan Arsip				2 buah 2 jenis	2 buah 2 jenis	37,985,600	37,985,600	Kota Yogyakarta, Semua Kecamatan, Semua Kelurahan	PENDAPATAN ASLI DAERAH (PAD)	Memperkuat Stabilitas Polhukhankam Dan Transformasi Pelayanan Publik	Pemantapan Kinerja Aparatur dan Birokrasi	0	2 buah 2 jenis	41,701,000	Dinas Perpustakaan dan Kearsipan
<b>3</b>	<b>URUSAN PEMERINTAHAN PILIHAN</b>																

**Penetapan Perubahan Rencana Kerja Pemerintah Daerah (RKPD)  
Kota Yogyakarta  
Tahun 2021**

Kode	Urusan/ Bidang Urusan/ Program/ Kegiatan/ Sub Kegiatan	Indikator Program/ Kegiatan/ Sub Kegiatan	Target Akhir Periode RPJMD	Realisasi Capaian RKPD Tahun 2019	Prakiraan Capaian Target RKPD Tahun 2020	Capaian Kinerja dan Kerangka Pendanaan						Kelompok Sasaran	Prakiraan Maju Rencana Tahun 2022		Perangkat Daerah Penanggung Jawab		
						Target 2021		Pagu Indikatif		Lokasi	Sumber Dana		Prioritas			Target	Pagu Indikatif
						Sebelum	Sesudah	Sebelum	Sesudah				Nasional	Daerah			
<b>3 26</b>	<b>URUSAN PEMERINTAHAN</b>	<b>BIDANG PARIWISATA</b>					<b>19,882,688,613</b>	<b>17,379,603,599</b>						<b>16,961,990,198</b>			
<b>3 26 01</b>	<b>PROGRAM PENUNJANG URUSAN Pemerintahan Daerah Kabupaten/Kota</b>	Hasil Penilaian SAKIP oleh Inspektorat	(Nilai >80 s.d 90)		(Nilai >80 s.d 90)	(Nilai >80 s.d 90)	<b>5,207,231,960</b>	<b>5,746,383,010</b>					A (Nilai >80 s.d 90)	<b>5,550,707,436</b>			
<b>3 26 01 2.01</b>	<b>Perencanaan, Penganggaran, dan Evaluasi Kinerja Perangkat Daerah</b>	-	-	-	-	0 -	<b>13,000,000</b>	<b>12,870,000</b>					0 -	<b>6,000,000</b>			
3 26 01 2.01 01	Penyusunan Dokumen Perencanaan Perangkat Daerah	Dokumen Renja Tahun 2022 dan Perubahan Renja Tahun 2021 Terlaksananya Forum OPD untuk Kesepakatan Penyusunan Program dan Kegiatan Perangkat Daerah				2 Dokumen 1 Berita Acara	2 Dokumen 1 Berita Acara	4,000,000	3,870,000	Kota Yogyakarta, Gondokusuman, Kotabaru	PENDAPATAN ASLI DAERAH (PAD)	Memperkuat Stabilitas Polhukhankam Dan Transformasi Pelayanan Publik	Pemantapan Kinerja Aparatur dan Birokrasi	Masyarakat Kota Yogyakarta	2 Dokumen 1 Berita Acara	2,000,000	Dinas Pariwisata
3 26 01 2.01 04	Koordinasi dan Penyusunan DPA-SKPD	Penyusunan RKA, DPA, dan DPPA				3 Dokumen	3 Dokumen	3,000,000	3,000,000	Kota Yogyakarta, Gondokusuman, Kotabaru	PENDAPATAN ASLI DAERAH (PAD)	Memperkuat Stabilitas Polhukhankam Dan Transformasi Pelayanan Publik	Pemantapan Kinerja Aparatur dan Birokrasi	Masyarakat Kota Yogyakarta	3 Dokumen	1,000,000	Dinas Pariwisata
3 26 01 2.01 06	Koordinasi dan Penyusunan Laporan Capaian Kinerja dan Ikhtisar Realisasi Kinerja SKPD	Dokumen Evaluasi Kinerja Perangkat Daerah Laporan Capaian Kinerja dan Ikhtisar Realisasi Kinerja SKPD Tersedianya Dokumen Evaluasi Kebijakan, Pelaksanaan, Hasil Renstra OPD				12 Dokumen 1 Dokumen 4 Dokumen	12 Dokumen 1 Dokumen 4 Dokumen	6,000,000	6,000,000	Kota Yogyakarta, Gondokusuman, Kotabaru	PENDAPATAN ASLI DAERAH (PAD)	Memperkuat Stabilitas Polhukhankam Dan Transformasi Pelayanan Publik	Pemantapan Kinerja Aparatur dan Birokrasi	Masyarakat Kota Yogyakarta	12 Dokumen 1 Dokumen 4 Dokumen	3,000,000	Dinas Pariwisata
<b>3 26 01 2.02</b>	<b>Administrasi Keuangan Perangkat Daerah</b>	-	-	-	-	0 -	<b>4,275,069,497</b>	<b>4,598,898,497</b>					0 -	<b>4,103,413,604</b>			
3 26 01 2.02 01	Penyediaan Gaji dan Tunjangan ASN	Gaji dan Tunjangan ASN				33 ASN	33 ASN	4,269,069,497	4,592,898,497	Kota Yogyakarta, Gondokusuman, Kotabaru	PENDAPATAN ASLI DAERAH (PAD)	Memperkuat Stabilitas Polhukhankam Dan Transformasi Pelayanan Publik	Pemantapan Kinerja Aparatur dan Birokrasi	Mayarakat Kota Yogyakarta	33 ASN	4,097,413,604	Dinas Pariwisata
3 26 01 2.02 04	Koordinasi dan Pelaksanaan Akuntansi SKPD	Akuntansi dan Pelaporan Keuangan				12 Dokumen	12 Dokumen	2,000,000	2,000,000	Kota Yogyakarta, Gondokusuman, Kotabaru	PENDAPATAN ASLI DAERAH (PAD)	Memperkuat Stabilitas Polhukhankam Dan Transformasi Pelayanan Publik	Pemantapan Kinerja Aparatur dan Birokrasi	Mayarakat Kota Yogyakarta	12 Dokumen	2,000,000	Dinas Pariwisata
3 26 01 2.02 05	Koordinasi dan Penyusunan Laporan Keuangan Akhir Tahun SKPD	Tersajinya Laporan Keuangan akhir tahun				1 Dokumen	1 Dokumen	1,000,000	1,000,000	Kota Yogyakarta, Gondokusuman, Kotabaru	PENDAPATAN ASLI DAERAH (PAD)	Memperkuat Stabilitas Polhukhankam Dan Transformasi Pelayanan Publik	Pemantapan Kinerja Aparatur dan Birokrasi	Mayarakat Kota Yogyakarta	1 Dokumen	1,000,000	Dinas Pariwisata
3 26 01 2.02 06	Pengelolaan dan Penyiapan Bahan Tanggapan Pemeriksaan	Bahan Tanggapan Pemeriksaan				1 Dokumen	1 Dokumen	1,000,000	1,000,000	Kota Yogyakarta, Gondokusuman, Kotabaru	PENDAPATAN ASLI DAERAH (PAD)	Memperkuat Stabilitas Polhukhankam Dan Transformasi Pelayanan Publik	Pemantapan Kinerja Aparatur dan Birokrasi	Mayarakat Kota Yogyakarta	1 Dokumen	1,000,000	Dinas Pariwisata
3 26 01 2.02 07	Koordinasi dan Penyusunan Laporan Keuangan Bulanan/Triwulanan /Semesteran SKPD	Laporan Keuangan Bulanan/Semesteran				14 Dokumen	14 Dokumen	1,000,000	1,000,000	Kota Yogyakarta, Gondokusuman, Kotabaru	PENDAPATAN ASLI DAERAH (PAD)	Memperkuat Stabilitas Polhukhankam Dan Transformasi Pelayanan Publik	Pemantapan Kinerja Aparatur dan Birokrasi	Mayarakat Kota Yogyakarta	14 Dokumen	1,000,000	Dinas Pariwisata
3 26 01 2.02 08	Penyusunan Pelaporan dan Analisis Prognosis Realisasi Anggaran	Laporan Prognosis Realisasi Anggaran				1 Dokumen	1 Dokumen	1,000,000	1,000,000	Kota Yogyakarta, Gondokusuman, Kotabaru	PENDAPATAN ASLI DAERAH (PAD)	Memperkuat Stabilitas Polhukhankam Dan Transformasi Pelayanan Publik	Pemantapan Kinerja Aparatur dan Birokrasi	Mayarakat Kota Yogyakarta	1 Dokumen	1,000,000	Dinas Pariwisata
<b>3 26 01 2.06</b>	<b>Administrasi Umum Perangkat Daerah</b>	-	-	-	-	0 -	<b>380,966,398</b>	<b>446,293,948</b>					0 -	<b>156,327,715</b>			
3 26 01 2.06 01	Penyediaan Komponen Instalasi Listrik/Penerangan Bangunan Kantor	Belanja Alat Listrik Belanja Pemeliharaan Listrik				5 Jenis 1 Jenis	5 Jenis 1 Jenis	2,229,425	7,029,425	Kota Yogyakarta, Gondokusuman, Kotabaru	PENDAPATAN ASLI DAERAH (PAD)	Memperkuat Stabilitas Polhukhankam Dan Transformasi Pelayanan Publik	Pemantapan Kinerja Aparatur dan Birokrasi	Masyarakat Kota Yogyakarta	5 Jenis 1 Jenis	24,751,125	Dinas Pariwisata
3 26 01 2.06 02	Penyediaan Peralatan dan Perlengkapan Kantor	Alat Fogging Disinfektan Alat Semprot Listrik BBM Genset				1 Unit 1 Unit	1 Unit 1 Unit	126,999,745	283,947,295	Kota Yogyakarta, Gondokusuman, Kotabaru	PENDAPATAN ASLI DAERAH (PAD)	Memperkuat Stabilitas Polhukhankam Dan Transformasi Pelayanan Publik	Pemantapan Kinerja Aparatur dan Birokrasi	Masyarakat Kota Yogyakarta	1 Unit 1 Unit 1 Unit	75,000,000	Dinas Pariwisata

**Penetapan Perubahan Rencana Kerja Pemerintah Daerah (RKPD)  
Kota Yogyakarta  
Tahun 2021**

Kode	Urusan/ Bidang Urusan/ Program/ Kegiatan/ Sub Kegiatan	Indikator Program/ Kegiatan/ Sub Kegiatan	Target Akhir Periode RPJMD	Realisasi Capaian RKPD Tahun 2019	Prakiraan Capaian Target RKPD Tahun 2020	Capaian Kinerja dan Kerangka Pendanaan						Kelompok Sasaran	Prakiraan Maju Rencana Tahun 2022		Perangkat Daerah Penanggung Jawab		
						Target 2021		Pagu Indikatif		Lokasi	Sumber Dana		Prioritas			Target	Pagu Indikatif
						Sebelum	Sesudah	Sebelum	Sesudah				Nasional	Daerah			
		Belanja Alat Tulis Kantor Belanja Bahan / Alat-alat / Perlengkapan Kantor / Rumah Tangga / Kerja Belanja bahan Komputer/Printer Belanja Peralatan Kebersihan dan Bahan Pembersih Belanja Printer Camera Dispenser Hot and Cool Kursi Eselon 3 Kursi Kerja Putar Kursi rapat LCD Paper Shredder Rak Besi Retribusi Tangga Wastafel Webcam				49 Jenis 6 Jenis 15 Jenis 14 Jenis 1 Unit unit unit unit 10 Unit unit unit 1 Unit 2 Jenis unit unit 17 Unit	50 Jenis 9 Jenis 16 Jenis 15 Jenis 1 Unit 2 unit 5 unit 2 unit 7 unit 30 Unit 2 unit 1 unit 1 Unit 2 Jenis 1 unit 2 unit 17 Unit							50 Jenis 9 Jenis 16 Jenis 15 Jenis 1 Unit 2 unit 5 unit 2 unit 7 unit 30 Unit 2 unit 1 unit 1 Unit 2 Jenis 1 unit 2 unit 17 Unit			
3 26 01 2.06 05	Penyediaan Barang Cetakan dan Penggandaan	Belanja Cetak Belanja Penggandaan				7 Jenis 44,799 Lembar	7 Jenis 44,799 Lembar	18,497,228	20,997,228	Kota Yogyakarta, Gondokusuman, Kotabaru	PENDAPATAN ASLI DAERAH (PAD)	Memperkuat Stabilitas Polhukhankam Dan Transformasi Pelayanan Publik	Pemantapan Kinerja Aparatur dan Birokrasi	Masyarakat Kota Yogyakarta	7 Jenis 44,799 Lembar	40,012,630	Dinas Pariwisata
3 26 01 2.06 06	Penyediaan Bahan Bacaan dan Peraturan Perundang- undangan	Belanja Surat Kabar				2 Jenis	1 Jenis	1,080,000	1,080,000	Kota Yogyakarta, Gondokusuman, Kotabaru	PENDAPATAN ASLI DAERAH (PAD)	Memperkuat Stabilitas Polhukhankam Dan Transformasi Pelayanan Publik	Pemantapan Kinerja Aparatur dan Birokrasi	Masyarakat Kota Yogyakarta	1 Jenis	1,984,500	Dinas Pariwisata
3 26 01 2.06 09	Penyelenggaraan Rapat Koordinasi dan Konsultasi SKPD	Makan Minum Rapat Perjalanan Dinas Dalam DIY Perjalanan Dinas Jawa Perjalanan Dinas Luar Jawa				480 OS 10 Kali 7 Kali 6 Kali	720 OS 10 Kali 11 Kali 0 Kali	232,160,000	133,240,000	Kota Yogyakarta, Gondokusuman, Kotabaru	PENDAPATAN ASLI DAERAH (PAD)	Memperkuat Stabilitas Polhukhankam Dan Transformasi Pelayanan Publik	Pemantapan Kinerja Aparatur dan Birokrasi	Masyarakat Kota Yogyakarta	720 OS 10 Kali 11 Kali 0 Kali	14,579,460	Dinas Pariwisata
<b>3 26 01 2.08</b>	<b>Penyediaan Jasa Penunjang Urusan Pemerintahan Daerah</b>	-	-	-	-	-	0 -	<b>415,871,065</b>	<b>414,071,065</b>						0 -	<b>998,016,117</b>	
3 26 01 2.08 01	Penyediaan Jasa Surat Menyurat	Materai Surat Keluar Surat masuk				157 Lembar 1200 Surat 2100 Surat	157 Lembar 0 Surat 0 Surat	2,050,000	1,570,000	Kota Yogyakarta, Gondokusuman, Kotabaru	PENDAPATAN ASLI DAERAH (PAD)	Memperkuat Stabilitas Polhukhankam Dan Transformasi Pelayanan Publik	Pemantapan Kinerja Aparatur dan Birokrasi	Masyarakat Kota Yogyakarta	157 Lembar 0 Surat 0 Surat	4,000,000	Dinas Pariwisata
3 26 01 2.08 02	Penyediaan Jasa Komunikasi, Sumber Daya Air dan Listrik	Pembayaran rekening listrik Pembayaran rekening telepon				12 Bulan 12 Bulan	12 Bulan 12 Bulan	16,320,000	15,000,000	Kota Yogyakarta, Gondokusuman, Kotabaru	PENDAPATAN ASLI DAERAH (PAD)	Memperkuat Stabilitas Polhukhankam Dan Transformasi Pelayanan Publik	Pemantapan Kinerja Aparatur dan Birokrasi	Masyarakat Kota Yogyakarta	12 Bulan 12 Bulan	12,000,000	Dinas Pariwisata
3 26 01 2.08 04	Penyediaan Jasa Pelayanan Umum Kantor	Belanja Jasa Kebersihan Jasa Keamanan Gedung Kantor Tenaga Teknis				12 Bulan 12 Bulan 1 Orang	12 Bulan 12 Bulan 1 Orang	397,501,065	397,501,065	Kota Yogyakarta, Gondokusuman, Kotabaru	PENDAPATAN ASLI DAERAH (PAD)	Memperkuat Stabilitas Polhukhankam Dan Transformasi Pelayanan Publik	Pemantapan Kinerja Aparatur dan Birokrasi	Masyarakat Kota Yogyakarta	12 Bulan 12 Bulan 1 Orang	982,016,117	Dinas Pariwisata
<b>3 26 01 2.09</b>	<b>Pemeliharaan Barang Milik Daerah Penunjang Urusan Pemerintahan Daerah</b>	-	-	-	-	-	0 -	<b>122,325,000</b>	<b>274,249,500</b>						0 -	<b>286,950,000</b>	
3 26 01 2.09 01	Penyediaan Jasa Pemeliharaan, Biaya Pemeliharaan dan Pajak Kendaraan Perorangan Dinas atau Kendaraan Dinas Jabatan	Belanja STNK Pemeliharaan Kendaraan Dinas Roda 2 Pemeliharaan Kendaraan Dinas Roda 4				11 Unit 7 Unit 4 Unit	11 Unit 7 Unit 4 Unit	88,925,000	91,649,500	Kota Yogyakarta, Gondokusuman, Kotabaru	PENDAPATAN ASLI DAERAH (PAD)	Memperkuat Stabilitas Polhukhankam Dan Transformasi Pelayanan Publik	Pemantapan Kinerja Aparatur dan Birokrasi	Masyarakat Kota Yogyakarta	11 Unit 7 Unit 4 Unit	13,950,000	Dinas Pariwisata
3 26 01 2.09 06	Pemeliharaan Peralatan dan Mesin Lainnya	Pemeliharaan AC Pemeliharaan Genset Pemeliharaan Komputer Pemeliharaan Printer				8 Unit 1 Unit 21 Unit 8 Unit	8 Unit 1 Unit 18 Unit 8 Unit	13,400,000	12,600,000	Kota Yogyakarta, Gondokusuman, Kotabaru	PENDAPATAN ASLI DAERAH (PAD)	Memperkuat Stabilitas Polhukhankam Dan Transformasi Pelayanan Publik	Pemantapan Kinerja Aparatur dan Birokrasi	Masyarakat Kota Yogyakarta	8 Unit 1 Unit 18 Unit 8 Unit	10,000,000	Dinas Pariwisata

**Penetapan Perubahan Rencana Kerja Pemerintah Daerah (RKPD)  
Kota Yogyakarta  
Tahun 2021**

Kode	Urusan/ Bidang Urusan/ Program/ Kegiatan/ Sub Kegiatan	Indikator Program/ Kegiatan/ Sub Kegiatan	Target Akhir Periode RPJMD	Realisasi Capaian RKPD Tahun 2019	Prakiraan Capaian Target RKPD Tahun 2020	Capaian Kinerja dan Kerangka Pendanaan						Kelompok Sasaran	Prakiraan Maju Rencana Tahun 2022		Perangkat Daerah Penanggung Jawab		
						Target 2021		Pagu Indikatif		Lokasi	Sumber Dana		Prioritas			Target	Pagu Indikatif
						Sebelum	Sesudah	Sebelum	Sesudah				Nasional	Daerah			
		Pemeliharaan Wireless/TV				1 Unit	0 Unit							0 Unit			
3 26 01 2.09 09	Pemeliharaan/Rehabilitasi Gedung Kantor dan Bangunan Lainnya	Pemeliharaan Gedung				1 Unit	1 Unit	20,000,000	170,000,000	Kota Yogyakarta, Gondokusuman, Kotabaru	PENDAPATAN ASLI DAERAH (PAD)	Memperkuat Stabilitas Polhukhankam Dan Transformasi Pelayanan Publik	Pemantapan Kinerja Aparatur dan Birokrasi	Masyarakat Kota Yogyakarta	1 Unit	263,000,000	Dinas Pariwisata
<b>3 26 02</b>	<b>PROGRAM PENINGKATAN DAYA TARIK DESTINASI PARIWISATA</b>	Persentase Daya Tarik Wisata (DTW) yang berstandar layanan prima; Indeks Kualitas Atraksi Pariwisata	%; skor		%; skor	%; skor	50,00;86,36 %; skor	<b>8,330,137,892</b>	<b>6,603,027,892</b>						50,00;86,36 %; skor	<b>4,370,000,000</b>	
<b>3 26 02 2.03</b>	<b>Pengelolaan Destinasi Pariwisata Kabupaten/Kota</b>	-	-		-	-	0 -	<b>8,330,137,892</b>	<b>6,603,027,892</b>						0 -	<b>4,370,000,000</b>	
3 26 02 2.03 03	Pengembangan Destinasi Pariwisata Kabupaten/Kota	Festival ODTW (Langensari) Pelatihan Kebersihan Lingkungan, Sanitasi dan Pengelolaan Sampah di Destinasi Wisata Pendukung Kesemarakam Event Internasional di Kampung Wisata Workshop Pengembangan ODTW Yogowes Alternatif Wisata Kota Yogyakarta				1 Event 45 Orang Kampung Wisata 40 Orang kali	1 Event 45 Orang 0 Kampung Wisata 40 Orang 5 kali	590,652,200	411,912,200	Kota Yogyakarta, Gondokusuman, Kotabaru	PENDAPATAN ASLI DAERAH (PAD) DAK Non Fisik - Dana Yanpar	Memperkuat Ketahanan Ekonomi Untuk Pertumbuhan Yang Berkualitas dan Berkeadilan	Peningkatan Pertumbuhan Ekonomi	Masyarakat Kota Yogyakarta	1 Event 45 Orang 0 Kampung Wisata 40 Orang 5 kali	620,000,000	Dinas Pariwisata
3 26 02 2.03 04	Pengadaan/Pemeliharaan /Rehabilitasi Sarana dan Prasarana dalam Pengelolaan Destinasi Pariwisata Kabupaten/Kota	DED Fasilitasi Sarana dan Prasarana Kampung Wisata Fasilitas Kebersihan Fasilitas Mitigasi Bencana Alam Kajian/Perencanaan Prasarana DTW Kios Cendramata Lampu Taman Pengadaan Fasilitas Sarana Prasarana Kampung Wisata Penyusunan Masterplan Ekosistem Kotabaru Perencanaan Papan Penanda dan Kelengkapan Jalur Wisata Sepeda Tempat Ibadah Updating Daya Tarik Atraksi wisata				1 Dokumen 1 Paket 1 Paket Dokumen 1 Unit 75 Unit 2 Kampung Wisata 1 Dokumen Dokumen 1 Unit 1 Dokumen	0 Dokumen 1 Paket 0 Paket 4 Dokumen 1 Unit 75 Unit 0 Kampung Wisata 1 Dokumen 1 Dokumen 1 Unit 1 Dokumen	4,430,415,092	3,151,458,092	Kota Yogyakarta, Gondokusuman, Kotabaru	PENDAPATAN ASLI DAERAH (PAD) DAK Fisik - Bidang Pariwisata - Penugasan	Memperkuat Ketahanan Ekonomi Untuk Pertumbuhan Yang Berkualitas dan Berkeadilan	Peningkatan Pertumbuhan Ekonomi	Masyarakat Kota Yogyakarta	0 Dokumen 1 Paket 0 Paket 4 Dokumen 1 Unit 75 Unit 0 Kampung Wisata 1 Dokumen 1 Dokumen 1 Unit 1 Dokumen	1,200,000,000	Dinas Pariwisata
3 26 02 2.03 06	Pemberdayaan Masyarakat dalam Pengelolaan Destinasi Pariwisata Kabupaten/Kota	Pendampingan Embrional Kampung Wisata Pengembangan Atraksi Wisata				13 Kampung 27 Atraksi	13 Kampung 24 Atraksi	2,696,292,000	2,540,699,000	Kota Yogyakarta, Gondokusuman, Kotabaru	PENDAPATAN ASLI DAERAH (PAD)	Memperkuat Ketahanan Ekonomi Untuk Pertumbuhan Yang Berkualitas dan Berkeadilan	Peningkatan Pertumbuhan Ekonomi	Masyarakat Kota Yogyakarta	13 Kampung 24 Atraksi	1,900,000,000	Dinas Pariwisata
3 26 02 2.03 07	Penerapan Destinasi Pariwisata Berkelanjutan dalam pengelolaan Destinasi Pariwisata Kabupaten/Kota	Branding Kampung Wisata Monitoring Daya Tarik Wisata Berstandar Layanan Prima Pengembangan Wisata Belanja dan Kuliner Surveillance (pemantauan perkembangan kampung wisata yang terakreditasi)				2 Kampung Wisata 16 DTW 4 Kali 17 Kampung Wisata	1 Kampung Wisata 16 DTW 4 Kali 17 Kampung Wisata	612,778,600	498,958,600	Kota Yogyakarta, Gondokusuman, Kotabaru	PENDAPATAN ASLI DAERAH (PAD)	Memperkuat Ketahanan Ekonomi Untuk Pertumbuhan Yang Berkualitas dan Berkeadilan	Peningkatan Pertumbuhan Ekonomi	Masyarakat Kota Yogyakarta	1 Kampung Wisata 16 DTW 4 Kali 17 Kampung Wisata	650,000,000	Dinas Pariwisata
<b>3 26 03</b>	<b>PROGRAM PEMASARAN PARIWISATA</b>	Jumlah kunjungan wisatawan	Orang		Orang	Orang	1.000.000 Orang	<b>3,487,794,761</b>	<b>3,374,586,697</b>						1.000.000 Orang	<b>4,316,282,762</b>	
<b>3 26 03 2.01</b>	<b>Pemasaran Pariwisata Dalam dan Luar Negeri Daya Tarik, Destinasi dan Kawasan Strategis Pariwisata Kabupaten/Kota</b>	-	-		-	-	0 -	<b>3,487,794,761</b>	<b>3,374,586,697</b>						0 -	<b>4,316,282,762</b>	

**Penetapan Perubahan Rencana Kerja Pemerintah Daerah (RKPD)  
Kota Yogyakarta  
Tahun 2021**

Kode	Urusan/ Bidang Urusan/ Program/ Kegiatan/ Sub Kegiatan	Indikator Program/ Kegiatan/ Sub Kegiatan	Target Akhir Periode RPJMD	Realisasi Capaian RKPD Tahun 2019	Prakiraan Capaian Target RKPD Tahun 2020	Capaian Kinerja dan Kerangka Pendanaan						Kelompok Sasaran	Prakiraan Maju Rencana Tahun 2022		Perangkat Daerah Penanggung Jawab		
						Target 2021		Pagu Indikatif		Lokasi	Sumber Dana		Prioritas			Target	Pagu Indikatif
						Sebelum	Sesudah	Sebelum	Sesudah				Nasional	Daerah			
3 26 03 2.01 01	Penguatan Promosi melalui Media Cetak, Elektronik, dan Media Lainnya Baik Dalam dan Luar Negeri	Promosi Pariwisata melalui berbagai media (lokal dan nasional)				2 Jenis	3 Jenis	450,000,000	600,000,000		PENDAPATAN ASLI DAERAH (PAD)	Memperkuat Ketahanan Ekonomi Untuk Pertumbuhan Yang Berkualitas dan Berkeadilan	Peningkatan Pertumbuhan Ekonomi	Masyarakat Kota Yogyakarta	3 Jenis	430,000,000	Dinas Pariwisata
3 26 03 2.01 02	Fasilitasi Kegiatan Pemasaran Pariwisata Baik Dalam dan Luar Negeri Pariwisata Kabupaten/Kota	Direct Promotion (Tabel Top/Travel Dialog) Event Pariwisata Unggulan (Wayang Jogja Night Carnival) Jogja Famtrip Jogjavaganza Pemilihan Dimas Diajeng Kota Jogja Pengiriman Misi Kerjasama				4 Kali 1 Event 1 Kali 1 Event 1 Kali 2 Kali	4 Kali 1 Event 1 Kali 1 Event 1 Kali 1 Kali	2,221,319,775	1,909,897,400	Kota Yogyakarta, Gondokusuman, Kotabaru	PENDAPATAN ASLI DAERAH (PAD)	Memperkuat Ketahanan Ekonomi Untuk Pertumbuhan Yang Berkualitas dan Berkeadilan	Peningkatan Pertumbuhan Ekonomi	Masyarakat Kota Yogyakarta	4 Kali 1 Event 1 Kali 1 Event 1 Kali 1 Kali	3,000,000,000	Dinas Pariwisata
3 26 03 2.01 03	Penyediaan Data dan Penyebaran Informasi Pariwisata Kabupaten/Kota, Baik Dalam dan Luar Negeri	Analisis Lama Tinggal Wisatawan Kajian Belanja Wisatawan Kajian Perkembangan Data dan Daya Tarik Kepariwisataaan Launching CoE Pelayanan Tourist Information Center (TIC) Pelayanan Tourist Information Service (TIS) Pembuatan Media Promosi Pariwisata: brosur, buku panduan, newsletter, Calender of Events, tas promosi, Direktori Hotel dan video Pengelolaan Website Sistem Informasi Pariwisata Kota Yogyakarta Pengembangan Sarana Prasarana TIC Penghitungan Jumlah Kunjungan Wisatawan				1 Dokumen 1 Dokumen 2 Dokumen 1 Kali 1 Jenis 1 Jenis 7 Jenis 1 Sistem Jenis 1 Jenis	1 Dokumen 1 Dokumen 2 Dokumen 1 Kali 1 Jenis 1 Jenis 7 Jenis 1 Sistem 11 Jenis 1 Jenis	691,474,986	814,689,297	Kota Yogyakarta, Gondokusuman, Kotabaru	PENDAPATAN ASLI DAERAH (PAD)	Memperkuat Ketahanan Ekonomi Untuk Pertumbuhan Yang Berkualitas dan Berkeadilan	Peningkatan Pertumbuhan Ekonomi	Masyarakat Kota Yogyakarta	1 Dokumen 1 Dokumen 2 Dokumen 1 Kali 1 Jenis 1 Jenis 7 Jenis 1 Sistem 11 Jenis 1 Jenis	736,282,762	Dinas Pariwisata
3 26 03 2.01 04	Peningkatan Kerja Sama dan Kemitraan Pariwisata Dalam dan Luar Negeri	Fasilitasi Kepesertaan Tourism Promotion Organization (TPO, berupa iuran dan pertemuan) Kegiatan Java Promo dalam rangka kerjasama				1 Lembaga Kali	1 Lembaga 0 Kali	125,000,000	50,000,000	Kota Yogyakarta, Gondokusuman, Kotabaru	PENDAPATAN ASLI DAERAH (PAD)	Memperkuat Ketahanan Ekonomi Untuk Pertumbuhan Yang Berkualitas dan Berkeadilan	Peningkatan Pertumbuhan Ekonomi	Masyarakat Kota Yogyakarta	1 Lembaga 0 Kali	150,000,000	Dinas Pariwisata
3 26 05	<b>PROGRAM PENGEMBANGAN SUMBER DAYA PARIWISATA DAN EKONOMI KREATIF</b>	Persentase Usaha Jasa Pariwisata yang tersertifikasi; Persentase SDM Pariwisata yang tersertifikasi	%%		%%	%%	37,08;66,87 %	<b>2,857,524,000</b>	<b>1,655,606,000</b>						37,08;66,87 %	<b>2,725,000,000</b>	
3 26 05 2.01	<b>Pelaksanaan Peningkatan Kapasitas Sumber Daya Manusia Pariwisata dan Ekonomi Kreatif Tingkat Dasar</b>	-	-		-	-	0 -	<b>2,857,524,000</b>	<b>1,655,606,000</b>						0 -	<b>2,725,000,000</b>	
3 26 05 2.01 01	Pengembangan Kompetensi SDM Pariwisata dan Ekonomi Kreatif Tingkat Dasar	Pelatihan Pengelolaan Desa/Kampung Wisata Pelatihan Digitalisasi Pelatihan Pemandu Wisata Buatan Pelatihan Pemandu Wisata Budaya Pelatihan Pengelolaan Usaha Homestay/Pondok wisata Pelatihan Peningkatan inovasi dan higienis sajian Kuliner di Destinasi Pariwisata				50 Orang 50 Orang 50 Orang 50 Orang 50 Orang 50 Orang 115 Orang 50 Orang	0 Orang 50 Orang 50 Orang 50 Orang 0 Orang 0 Orang 115 Orang 50 Orang	808,519,000	427,147,000	Kota Yogyakarta, Gondokusuman, Kotabaru	PENDAPATAN ASLI DAERAH (PAD) DAK Non Fisik - Dana Yanpar	Memperkuat Ketahanan Ekonomi Untuk Pertumbuhan Yang Berkualitas dan Berkeadilan	Peningkatan Pertumbuhan Ekonomi	Masyarakat Kota Yogyakarta	0 Orang 50 Orang 50 Orang 50 Orang 0 Orang 0 Orang 115 Orang 50 Orang	450,000,000	Dinas Pariwisata



**Penetapan Perubahan Rencana Kerja Pemerintah Daerah (RKPD)  
Kota Yogyakarta  
Tahun 2021**

Kode	Urusan/ Bidang Urusan/ Program/ Kegiatan/ Sub Kegiatan	Indikator Program/ Kegiatan/ Sub Kegiatan	Target Akhir Periode RPJMD	Realisasi Capaian RKPD Tahun 2019	Prakiraan Capaian Target RKPD Tahun 2020	Capaian Kinerja dan Kerangka Pendanaan						Kelompok Sasaran	Prakiraan Maju Rencana Tahun 2022		Perangkat Daerah Penanggung Jawab				
						Target 2021		Pagu Indikatif		Lokasi	Sumber Dana		Prioritas			Target	Pagu Indikatif		
						Sebelum	Sesudah	Sebelum	Sesudah				Nasional	Daerah					
		Pengembangan Kapasitas Kelompok Sadar Wisata Workshop Perijinan Usaha Pariwisata																	
3 26 05 2.01 02	Peningkatan Peran Serta Masyarakat dalam Pengembangan Kemitraan Pariwisata	FGD dengan PHRI, ASHITA, GIPI FGD Forum Public Relation Pelaku Usaha Pariwisata FGD kelembagaan Pariwisata Pelatihan Pengelolaan Desa/Kampung Wisata Pelatihan Pengelolaan Usaha Homestay/Pondok Wisata Pelatihan Peningkatan Inovasi dan Higienis Sajian Kuliner di Destinasi Pariwisata Updating usaha Pariwisata				3 Kali 3 Kali Kali Orang Orang Orang 1 Dokumen	3 Kali 3 Kali 2 Kali 50 Orang 50 Orang 50 Orang 1 Dokumen	132,895,000	509,892,000	Kota Yogyakarta, Gondokusuman, Kotabaru	PENDAPATAN ASLI DAERAH (PAD) DAK Non Fisik - Dana Yanpar	Memperkuat Ketahanan Ekonomi Untuk Pertumbuhan Yang Berkualitas dan Berkeadilan	Peningkatan Pertumbuhan Ekonomi	Masyarakat Kota Yogyakarta	3 Kali 3 Kali 2 Kali 50 Orang 50 Orang 50 Orang 1 Dokumen	175,000,000	Dinas Pariwisata		
3 26 05 2.01 04	Sertifikasi Kompetensi Bagi Tenaga Kerja bidang Pariwisata	Sertifikasi kompetensi SDM pelaku pariwisata Sertifikasi pemandu pariwisata baru Sertifikasi pemandu yang habis masa berlakunya				30 Orang 40 Orang 35 Orang	30 Orang 40 Orang 35 Orang	220,000,000	170,000,000	Kota Yogyakarta, Gondokusuman, Kotabaru	PENDAPATAN ASLI DAERAH (PAD)	Memperkuat Ketahanan Ekonomi Untuk Pertumbuhan Yang Berkualitas dan Berkeadilan	Peningkatan Pertumbuhan Ekonomi	Masyarakat Kota Yogyakarta	30 Orang 40 Orang 35 Orang	250,000,000	Dinas Pariwisata		
3 26 05 2.01 05	Fasilitasi Proses Kreasi, Produksi, Distribusi Konsumsi dan Konservasi Ekonomi Kreatif	Jogja Kreatif Monitoring dan Pengawasan UJP (hotel, restoran, SPA, Karaok, Travel Agent) Pendampingan Usaha Jasa Pariwisata Suroto Public Space Kreatif				8 Kali 5 Jenis 40 Usaha 1 Kawasan	3 Kali 5 Jenis 40 Usaha 0 Kawasan	1,589,250,000	349,397,000	Kota Yogyakarta, Gondokusuman, Kotabaru	PENDAPATAN ASLI DAERAH (PAD)	Memperkuat Ketahanan Ekonomi Untuk Pertumbuhan Yang Berkualitas dan Berkeadilan	Peningkatan Pertumbuhan Ekonomi	Masyarakat Kota Yogyakarta	3 Kali 5 Jenis 40 Usaha 0 Kawasan	1,700,000,000	Dinas Pariwisata		
3 26 05 2.01 06	Fasilitasi Pengembangan Kompetensi Sumber Daya Manusia Ekonomi Kreatif	Bimbingan Teknis SDM Usaha Jasa Pariwisata Pembinaan Usaha Jasa Pariwisata Sertifikasi Usaha Pariwisata				120 Orang jenis Usaha	120 Orang 2 jenis 6 Usaha	106,860,000	199,170,000	Kota Yogyakarta, Gondokusuman, Kotabaru	PENDAPATAN ASLI DAERAH (PAD)	Memperkuat Ketahanan Ekonomi Untuk Pertumbuhan Yang Berkualitas dan Berkeadilan	Peningkatan Pertumbuhan Ekonomi	Masyarakat Kota Yogyakarta	120 Orang 2 jenis 6 Usaha	150,000,000	Dinas Pariwisata		
<b>3</b>	<b>URUSAN PEMERINTAHAN PILIHAN</b>																		
<b>3 30</b>	<b>URUSAN PEMERINTAHAN BIDANG PERDAGANGAN</b>													<b>27,771,179,476</b>	<b>25,814,309,956</b>			<b>28,279,049,657</b>	
<b>3 30 01</b>	<b>PROGRAM PENUNJANG URUSAN Pemerintahan DAERAH KABUPATEN/KOTA</b>	Hasil Penilaian SAKIP oleh Inspektorat	(Nilai >80 s.d 90)		(Nilai >80 s.d 90)	(Nilai >80 s.d 90)	A (Nilai >80 s.d 90)	<b>15,009,523,242</b>	<b>12,594,222,494</b>					A (Nilai >80 s.d 90)	<b>15,524,579,255</b>				
<b>3 30 01 2.01</b>	<b>Perencanaan, Penganggaran, dan Evaluasi Kinerja Perangkat Daerah</b>	-	-		-	-	0 -	<b>17,880,500</b>	<b>11,875,500</b>					0 -	<b>11,081,640</b>				
3 30 01 2.01 01	Penyusunan Dokumen Perencanaan Perangkat Daerah	Dokumen Renja Tahun 2022 dan Perubahan Renja Tahun 2021 Forum OPD untuk kesepakatan penyusunan program dan kegiatan Perangkat Daerah				2 Dokumen 1 berita acara	2 Dokumen 1 berita acara	1,340,000	1,340,000	Kota Yogyakarta, Gondomanan, Ngupasan	PENDAPATAN ASLI DAERAH (PAD)	Memperkuat Stabilitas Polhukhankam Dan Transformasi Pelayanan Publik	Pemantapan Kinerja Aparatur dan Birokrasi	Kota Yogyakarta	2 Dokumen 1 berita acara	1,000,000	Dinas Perdagangan		
3 30 01 2.01 04	Koordinasi dan Penyusunan DPA-SKPD	Dokumen penganggaran (RKA, RKPA, DPA, DPPA)				4 Dokumen	4 Dokumen	4,337,500	3,137,500	Kota Yogyakarta, Gondomanan, Ngupasan	PENDAPATAN ASLI DAERAH (PAD)	Memperkuat Stabilitas Polhukhankam Dan Transformasi Pelayanan Publik	Pemantapan Kinerja Aparatur dan Birokrasi	Kota Yogyakarta	4 Dokumen	8,567,540	Dinas Perdagangan		
3 30 01 2.01 06	Koordinasi dan Penyusunan Laporan Capaian Kinerja dan Ikhtisar Realisasi Kinerja SKPD	Dokumen Evaluasi Kebijakan, pelaksanaan, hasil renstra OPD Dokumen Evaluasi Kinerja Perangkat Daerah Laporan Laporan Capaian Kinerja dan Ikhtisar Realisasi Kinerja SKPD Pengelolaan Website OPD				3 Dokumen 4 Dokumen 12 Dokumen 12 Bulan 2 Dokumen	3 Dokumen 4 Dokumen 12 Dokumen 12 Bulan 2 Dokumen	12,203,000	7,398,000	Kota Yogyakarta, Gondomanan, Ngupasan	PENDAPATAN ASLI DAERAH (PAD)	Memperkuat Stabilitas Polhukhankam Dan Transformasi Pelayanan Publik	Pemantapan Kinerja Aparatur dan Birokrasi	Kota Yogyakarta	3 Dokumen 4 Dokumen 12 Dokumen 12 Bulan 2 Dokumen	1,514,100	Dinas Perdagangan		

**Penetapan Perubahan Rencana Kerja Pemerintah Daerah (RKPD)  
Kota Yogyakarta  
Tahun 2021**

Kode	Urusan/ Bidang Urusan/ Program/ Kegiatan/ Sub Kegiatan	Indikator Program/ Kegiatan/ Sub Kegiatan	Target Akhir Periode RPJMD	Realisasi Capaian RKPD Tahun 2019	Prakiraan Capaian Target RKPD Tahun 2020	Capaian Kinerja dan Kerangka Pendanaan						Kelompok Sasaran	Prakiraan Maju Rencana Tahun 2022		Perangkat Daerah Penanggung Jawab		
						Target 2021		Pagu Indikatif		Lokasi	Sumber Dana		Prioritas			Target	Pagu Indikatif
						Sebelum	Sesudah	Sebelum	Sesudah				Nasional	Daerah			
		Perjanjian Kinerja															
<b>3 30 01 2.02</b>	<b>Administrasi Keuangan Perangkat Daerah</b>	-	-	-	-	-	0 -	<b>11,069,872,412</b>	<b>9,810,406,400</b>					0 -	<b>11,658,758,665</b>		
3 30 01 2.02 01	Penyediaan Gaji dan Tunjangan ASN	Gaji dan Tunjangan ASN Insentif Retribusi Jasa Umum Tambahkan Penghasilan Pegawai				85 ASN 5 % 85 ASN	72 ASN 5 % 72 ASN	11,068,672,412	9,809,806,400	Kota Yogyakarta, Gondomanan, Ngupasan	PENDAPATAN ASLI DAERAH (PAD)	Memperkuat Stabilitas Polhukhankam Dan Transformasi Pelayanan Publik	Pemantapan Kinerja Aparatur dan Birokrasi	Kota Yogyakarta	72 ASN 5 % 72 ASN	11,649,797,665	Dinas Perdagangan
3 30 01 2.02 07	Koordinasi dan Penyusunan Laporan Keuangan Bulanan/Triwulanan /Semesteran SKPD	Laporan Keuangan Bulanan/Semesteran				12 Dokumen	12 Dokumen	1,200,000	600,000	Kota Yogyakarta, Gondomanan, Ngupasan	PENDAPATAN ASLI DAERAH (PAD)	Memperkuat Stabilitas Polhukhankam Dan Transformasi Pelayanan Publik	Pemantapan Kinerja Aparatur dan Birokrasi	Kota Yogyakarta	12 Dokumen	8,961,000	Dinas Perdagangan
<b>3 30 01 2.06</b>	<b>Administrasi Umum Perangkat Daerah</b>	-	-	-	-	-	0 -	<b>385,433,714</b>	<b>316,051,714</b>					0 -	<b>635,267,950</b>		
3 30 01 2.06 02	Penyediaan Peralatan dan Perlengkapan Kantor	Alat tulis Kantor Bahan komputer/printer Dekorasi, dokumentasi, publikasi Peralatan Rumah Tangga				75 jenis 14 jenis 5 jenis 27 jenis	74 jenis 14 jenis 2 jenis 27 jenis	116,071,714	99,281,714	Kota Yogyakarta, Gondomanan, Ngupasan	PENDAPATAN ASLI DAERAH (PAD)	Memperkuat Stabilitas Polhukhankam Dan Transformasi Pelayanan Publik	Pemantapan Kinerja Aparatur dan Birokrasi	Kota Yogyakarta	74 jenis 14 jenis 2 jenis 27 jenis	366,644,980	Dinas Perdagangan
3 30 01 2.06 03	Penyediaan Peralatan Rumah Tangga	Peralatan Rumah Tangga				27 jenis	27 jenis	0	0	Kota Yogyakarta, Gondomanan, Ngupasan	PENDAPATAN ASLI DAERAH (PAD)	Memperkuat Stabilitas Polhukhankam Dan Transformasi Pelayanan Publik	Pemantapan Kinerja Aparatur dan Birokrasi	Kota Yogyakarta	27 jenis	25,831,370	Dinas Perdagangan
3 30 01 2.06 04	Penyediaan Bahan Logistik Kantor	Alat Tulis Kantor				75 jenis	75 jenis	0	0	Kota Yogyakarta, Gondomanan, Ngupasan	PENDAPATAN ASLI DAERAH (PAD)	Memperkuat Stabilitas Polhukhankam Dan Transformasi Pelayanan Publik	Pemantapan Kinerja Aparatur dan Birokrasi	Kota Yogyakarta	75 jenis	95,460,400	Dinas Perdagangan
3 30 01 2.06 05	Penyediaan Barang Cetakan dan Penggandaan	Barang Cetak Penggandaan surat- surat/dokumen				3 jenis 121000 lembar	3 jenis 96000 lembar	32,415,000	27,415,000	Kota Yogyakarta, Gondomanan, Ngupasan	PENDAPATAN ASLI DAERAH (PAD)	Memperkuat Stabilitas Polhukhankam Dan Transformasi Pelayanan Publik	Pemantapan Kinerja Aparatur dan Birokrasi	Kota Yogyakarta	3 jenis 96000 lembar	98,159,000	Dinas Perdagangan
3 30 01 2.06 06	Penyediaan Bahan Bacaan dan Peraturan Perundang- undangan	Surat Kabar selama 12 bulan				3 jenis	0 jenis	1,992,000	0	Kota Yogyakarta, Gondomanan, Ngupasan	PENDAPATAN ASLI DAERAH (PAD)	Memperkuat Stabilitas Polhukhankam Dan Transformasi Pelayanan Publik	Pemantapan Kinerja Aparatur dan Birokrasi	Kota Yogyakarta	0 jenis	2,657,400	Dinas Perdagangan
3 30 01 2.06 09	Penyelenggaraan Rapat Koordinasi dan Konsultasi SKPD	makanan dan minuman harian umum makanan dan minum rapat Rapat Koordinasi dan Konsultasi Luar Daerah (Dalam Pulau Jawa) Rapat Koordinasi dan Konsultasi Luar Daerah (Luar Pulau Jawa)				30 galon 3361 orang jamuan 21 kali 16 orang 4 kali 4 orang	30 galon 3361 orang jamuan 13 kali 16 orang 3 kali 4 orang	234,955,000	189,355,000	Kota Yogyakarta, Gondomanan, Ngupasan	PENDAPATAN ASLI DAERAH (PAD)	Memperkuat Stabilitas Polhukhankam Dan Transformasi Pelayanan Publik	Pemantapan Kinerja Aparatur dan Birokrasi	Kota Yogyakarta	30 galon 3361 orang jamuan 13 kali 16 orang 3 kali 4 orang	46,514,800	Dinas Perdagangan
<b>3 30 01 2.08</b>	<b>Penyediaan Jasa Penunjang Urusan Pemerintahan Daerah</b>	-	-	-	-	-	0 -	<b>2,793,110,616</b>	<b>1,797,442,880</b>					0 -	<b>2,861,772,600</b>		
3 30 01 2.08 01	Penyediaan Jasa Surat Menyurat	Materai				1701 lembar	1691 lembar	17,010,000	16,910,000	Kota Yogyakarta, Gondomanan, Ngupasan	PENDAPATAN ASLI DAERAH (PAD)	Memperkuat Stabilitas Polhukhankam Dan Transformasi Pelayanan Publik	Pemantapan Kinerja Aparatur dan Birokrasi	Kota Yogyakarta	1691 lembar	25,029,000	Dinas Perdagangan
3 30 01 2.08 02	Penyediaan Jasa Komunikasi, Sumber Daya Air dan Listrik	Pembayaran rekening air Pembayaran rekening listrik Pembayaran rekening telepon				12 bulan 12 bulan 12 bulan	12 bulan 12 bulan 12 bulan	2,352,120,000	1,361,520,000	Kota Yogyakarta, Gondomanan, Ngupasan	PENDAPATAN ASLI DAERAH (PAD)	Memperkuat Stabilitas Polhukhankam Dan Transformasi Pelayanan Publik	Pemantapan Kinerja Aparatur dan Birokrasi	Kota Yogyakarta	12 bulan 12 bulan 12 bulan	2,671,366,800	Dinas Perdagangan
3 30 01 2.08 04	Penyediaan Jasa Pelayanan Umum Kantor	Jasa assainering Jasa kebersihan kantor/pasar Tenaga Teknis				12 bulan 12 bulan 6 orang	12 bulan 12 bulan 6 orang	423,980,616	419,012,880	Kota Yogyakarta, Gondomanan, Ngupasan	PENDAPATAN ASLI DAERAH (PAD)	Memperkuat Stabilitas Polhukhankam Dan Transformasi Pelayanan Publik	Pemantapan Kinerja Aparatur dan Birokrasi	Kota Yogyakarta	12 bulan 12 bulan 6 orang	165,376,800	Dinas Perdagangan
<b>3 30 01 2.09</b>	<b>Pemeliharaan Barang Milik Daerah Penunjang Urusan Pemerintahan Daerah</b>	-	-	-	-	-	0 -	<b>743,226,000</b>	<b>658,446,000</b>					0 -	<b>357,698,400</b>		

**Penetapan Perubahan Rencana Kerja Pemerintah Daerah (RKPD)  
Kota Yogyakarta  
Tahun 2021**

Kode	Urusan/ Bidang Urusan/ Program/ Kegiatan/ Sub Kegiatan	Indikator Program/ Kegiatan/ Sub Kegiatan	Target Akhir Periode RPJMD	Realisasi Capaian RKPD Tahun 2019	Prakiraan Capaian Target RKPD Tahun 2020	Capaian Kinerja dan Kerangka Pendanaan						Kelompok Sasaran	Prakiraan Maju Rencana Tahun 2022		Perangkat Daerah Penanggung Jawab			
						Target 2021		Pagu Indikatif		Lokasi	Sumber Dana		Prioritas			Target	Pagu Indikatif	
						Sebelum	Sesudah	Sebelum	Sesudah				Nasional	Daerah				
3 30 01 2.09 01	Penyediaan Jasa Pemeliharaan, Biaya Pemeliharaan dan Pajak Kendaraan Perorangan Dinas atau Kendaraan Dinas Jabatan	KIR kendaraan dinas/operasional Pembayaran pajak kendaraan roda 2 Pembayaran pajak kendaraan roda 3 Pembayaran pajak kendaraan roda 4 Pembayaran pajak kendaraan roda 6 Roda 2 Roda 3 Roda 4 Roda 6				15 unit 26 unit 2 unit 11 unit 7 unit 26 unit 2 unit 11 unit 7 unit	13 unit 26 unit 2 unit 11 unit 7 unit 26 unit 2 unit 11 unit 7 unit	636,826,000	587,846,000	Kota Yogyakarta, Gondomanan, Ngupasan	PENDAPATAN ASLI DAERAH (PAD)	Memperkuat Stabilitas Polhukhankam Dan Transformasi Pelayanan Publik	Pemantapan Kinerja Aparatur dan Birokrasi	Kota Yogyakarta	13 unit 26 unit 2 unit 11 unit 7 unit 26 unit 2 unit 11 unit 7 unit	32,218,400	Dinas Perdagangan	
3 30 01 2.09 06	Pemeliharaan Peralatan dan Mesin Lainnya	AC Split alat komunikasi/ elektronik Komputer Printer Tabung appar 190 unit x				35 unit 80 kali 80 unit 52 unit 2 kali	43 unit 0 kali 80 unit 60 unit 2 kali	106,400,000	70,600,000	Kota Yogyakarta, Gondomanan, Ngupasan	PENDAPATAN ASLI DAERAH (PAD)	Memperkuat Stabilitas Polhukhankam Dan Transformasi Pelayanan Publik	Pemantapan Kinerja Aparatur dan Birokrasi	Kota Yogyakarta	43 unit 0 kali 80 unit 60 unit 2 kali	162,740,000	Dinas Perdagangan	
3 30 01 2.09 07	Pemeliharaan Aset Tetap Lainnya	AC Split alat komunikasi/ elektronik Komputer Printer Tabung appar				35 unit 80 unit 80 unit 52 unit 190 unit 2 kali	35 unit 80 unit 80 unit 52 unit 190 unit 2 kali	0	0	Kota Yogyakarta, Gondomanan, Ngupasan		Memperkuat Stabilitas Polhukhankam Dan Transformasi Pelayanan Publik	Pemantapan Kinerja Aparatur dan Birokrasi	Kota Yogyakarta	35 unit 80 unit 80 unit 52 unit 190 unit 2 kali	162,740,000	Dinas Perdagangan	
3 30 02	<b>PROGRAM PERIZINAN DAN PENDAFTARAN PERUSAHAAN</b>	Prosentase Penurunan Kasus Peredaran Bahan Berbahaya	%		%	20 %	20 %	40,860,000	47,860,000					Kota Yogyakarta	20 %	211,304,700		
3 30 02 2.06	<b>Pengendalian Fasilitas Penyimpanan Bahan Berbahaya dan Pengawasan Distribusi, Pengemasan dan Pelabelan Bahan Berbahaya di Tingkat Daerah Kabupaten/ Kota</b>	-	-	-	-	-	0 -	40,860,000	47,860,000					Kota Yogyakarta	0 -	211,304,700		
3 30 02 2.06 03	Pengawasan Distribusi, Pengemasan dan Pelabelan Bahan Berbahaya Terhadap Pengguna Akhir Bahan Berbahaya (PA-B2) maupun Produsen B2 (P-B2)	kajian distribusi komoditas perdagangan dari hulu ke hilir Monitoring penggunaan BTM/P Pakaian rompi petugas pengawasan perdagangan Pengawasan Peredaran Barang Berbahaya Pengawasan Toko Modern				0 kajian 8 kali buah 12 kali 8 kali	0 kajian 8 kali 10 buah 12 kali 8 kali	40,860,000	47,860,000	Semua Kab/Kota, Semua Kecamatan, Semua Kelurahan	PENDAPATAN ASLI DAERAH (PAD)	Memperkuat Ketahanan Ekonomi Untuk Pertumbuhan Yang Berkualitas dan Berkeadilan	Peningkatan Pertumbuhan Ekonomi	Kota Yogyakarta	0 kajian 8 kali 10 buah 12 kali 8 kali	211,304,700	Dinas Perdagangan	
3 30 03	<b>PROGRAM PENINGKATAN SARANA DISTRIBUSI PERDAGANGAN</b>	Persentase pasar yang memenuhi standar Pasar Sehat; Pendapatan retribusi pasar	13,3; 14112835836	Rupiah	13,3; 14112835836	Rupiah	23,3; 144027200	23,3; 143571982	11,216,085,106	11,619,674,750				Kota Yogyakarta	23,3; 11143571982	Rupiah	10,344,746,402	
3 30 03 2.01	<b>Pembangunan dan Pengelolaan Sarana Distribusi Perdagangan</b>	-	-	-	-	-	0 -	1,180,489,604	1,484,556,032					Kota Yogyakarta	0 -	1,110,648,820		
3 30 03 2.01 01	Penyediaan Sarana Distribusi Perdagangan	Mesin Gerinda Mesin Kompresor dan perlengkapannya Mesin las Mesin Pompa Air dan perlengkapannya Pemeliharaan dan Perbaikan gedung Pasar (Beringharjo, Pingit, Giwangan, Ngasem, karangwaru dan Kranggan)				1 unit 1 unit 7 unit 11 unit pasar 4 pasar 5 unit pasar 3 pasar 4 jenis 30 pasar	1 unit 1 unit 7 unit 11 unit 6 pasar 0 pasar 5 unit 1 pasar 0 pasar 4 jenis 30 pasar	1,180,489,604	1,484,556,032	Kota Yogyakarta, Semua Kecamatan, Semua Kelurahan	PENDAPATAN ASLI DAERAH (PAD)	Memperkuat Ketahanan Ekonomi Untuk Pertumbuhan Yang Berkualitas dan Berkeadilan	Peningkatan Pertumbuhan Ekonomi	Kota Yogyakarta	1 unit 1 unit 7 unit 11 unit 6 pasar 0 pasar 5 unit 1 pasar 0 pasar 4 jenis 30 pasar	1,110,648,820	Dinas Perdagangan	

**Penetapan Perubahan Rencana Kerja Pemerintah Daerah (RKPD)  
Kota Yogyakarta  
Tahun 2021**

Kode	Urusan/ Bidang Urusan/ Program/ Kegiatan/ Sub Kegiatan	Indikator Program/ Kegiatan/ Sub Kegiatan	Target Akhir Periode RPJMD	Realisasi Capaian RKPD Tahun 2019	Prakiraan Capaian Target RKPD Tahun 2020	Capaian Kinerja dan Kerangka Pendanaan						Kelompok Sasaran	Prakiraan Maju Rencana Tahun 2022		Perangkat Daerah Penanggung Jawab		
						Target 2021		Pagu Indikatif		Lokasi	Sumber Dana		Prioritas			Target	Pagu Indikatif
						Sebelum	Sesudah	Sebelum	Sesudah				Nasional	Daerah			
		Pemeliharaan dan Perbaikan gedung Pasar (Beringharjo, Terban, Giwangan dan karang waru) Pemeliharaan Genset dan diesel hydrant pasar Pemeliharaan jaringan air dan listrik (Beringharjo) Pemeliharaan jaringan air dan listrik (Sentul, Legi Patangpuluhan, Beringharjo) Pemeliharaan peralatan dan perlengkapan Pasar (genset, Radio, CCTV dan Pemeliharaan Sumur Dalam) Pengelolaan dan Pemeliharaan sarana dan prasarana pasar Penyediaan alat listrik dan elektronik Penyediaan peralatan dan perlengkapan sarana dan prasarana pasar Penyusunan dokumen perencanaan Pasar Skafolding				30 jenis 2 jenis 1 dokumen 4 set	30 jenis 2 jenis 1 dokumen 4 set							30 jenis 2 jenis 1 dokumen 4 set			
3 30 03 2.02	Pembinaan Terhadap Pengelola Sarana Distribusi Perdagangan Masyarakat di Wilayah Kerjanya	-	-	-	-	-	0 -	10,035,595,502	10,135,118,718					0 -	9,234,097,582		
3 30 03 2.02 01	Pembinaan dan Pengendalian Pengelola Sarana Distribusi Perdagangan	Gerakan Reresik Pasar Pelumpuran pasar tersebar Pemeliharaan kebersihan pasar Pemeliharaan taman Pasar (giwangan, Sentul, Gedongkuning, dan Lempuyangan) Pengadaan Peralatan kebersihan pasar Pengamanan dan penertiban pasar Pengamanan pasar menjelang dan sesudah hari besar Pengolahan dan Pemilahan Sampah				9 kali 4 pasar 30 pasar 4 pasar 30 unit 30 pasar 15 hari 1 pasar	9 kali 4 pasar 30 pasar 4 pasar 30 unit 30 pasar 15 hari 1 pasar	8,799,441,314	8,771,433,274	Kota Yogyakarta, Gondomanan, Ngupasan	PENDAPATAN ASLI DAERAH (PAD)	Memperkuat Ketahanan Ekonomi Untuk Pertumbuhan Yang Berkualitas dan Berkeadilan	Peningkatan Pertumbuhan Ekonomi	Kota Yogyakarta	9 kali 4 pasar 30 pasar 4 pasar 30 unit 30 pasar 15 hari 1 pasar	8,118,468,982	Dinas Perdagangan
3 30 03 2.02 02	Pemberdayaan Pengelola Sarana Distribusi Perdagangan	Layanan administrasi pedagang Monitoring dan evaluasi pendapatan retribusi pelayanan pasar Pengadaan barang cetakan sarana administrasi pendapatan pasar (Karcis, Blangko-blangko dan BKPR) Pengadaan hardisk pendukung pengelolaan SIM Pasar dan Radio Pasar Pengelolaan data pedagang Pengelolaan Radio Pasar Pengelolaan SIM Pasar Sarasehan pedagang dan Komunitas Pedagang Sewa tanah pasar (Beringharjo, Ngasem, Pingit, Kluwih Ngadikusuman, Pujokusuman)				56 kali 30 pasar 3 jenis 4 unit 30 pasar 1 radio pasar 12 bulan 6 sarasehan pasar 4 pasar	56 kali 30 pasar 3 jenis 4 unit 30 pasar 1 radio pasar 12 bulan 6 sarasehan pasar 0 pasar	1,236,154,188	1,363,685,444	Semua Kab/Kota, Semua Kecamatan, Semua Kelurahan	PENDAPATAN ASLI DAERAH (PAD)	Memperkuat Ketahanan Ekonomi Untuk Pertumbuhan Yang Berkualitas dan Berkeadilan	Peningkatan Pertumbuhan Ekonomi	Kota Yogyakarta	56 kali 30 pasar 3 jenis 4 unit 30 pasar 1 radio pasar 12 bulan 6 sarasehan pasar 5 pasar 0 pasar	1,115,628,600	Dinas Perdagangan

**Penetapan Perubahan Rencana Kerja Pemerintah Daerah (RKPD)  
Kota Yogyakarta  
Tahun 2021**

Kode	Urusan/ Bidang Urusan/ Program/ Kegiatan/ Sub Kegiatan	Indikator Program/ Kegiatan/ Sub Kegiatan	Target Akhir Periode RPJMD	Realisasi Capaian RKPD Tahun 2019	Prakiraan Capaian Target RKPD Tahun 2020	Capaian Kinerja dan Kerangka Pendanaan				Kelompok Sasaran	Prakiraan Maju Rencana Tahun 2022		Perangkat Daerah Penanggung Jawab				
						Target 2021		Pagu Indikatif			Lokasi	Sumber Dana		Prioritas			
						Sebelum	Sesudah	Sebelum	Sesudah					Nasional	Daerah	Target	Pagu Indikatif
		Sewa tanah pasar (Beringharjo, Ngasem, Pingit, Pujokusuman)															
3 30 04	<b>PROGRAM STABILISASI HARGA BARANG KEBUTUHAN POKOK DAN BARANG PENTING</b>	Persentase publikasi informasi harga bahan pokok minimal 8x dalam sebulan	%		%	100 %	100 %	163,431,136	153,672,720			100 %	319,713,300				
3 30 04 2.01	<b>Menjamin Ketersediaan Barang Kebutuhan Pokok dan Barang Penting di Tingkat Daerah Kabupaten/ Kota</b>	-	-	-	-	-	0 -	27,377,000	23,270,000			0 -	66,305,700				
3 30 04 2.01 01	Koordinasi dan Sinkronisasi Ketersediaan Barang Kebutuhan Pokok dan Barang Penting di Tingkat Agen dan Pasar Rakyat	Koordinasi dan Sinkronisasi Ketersediaan Barang Kebutuhan Pokok dan Barang Penting				2 kali	2 kali	10,490,000	9,380,000	Kota Yogyakarta, Gondomanan, Ngupasan	PENDAPATAN ASLI DAERAH (PAD)	Memperkuat Ketahanan Ekonomi Untuk Pertumbuhan Yang Berkualitas dan Berkeadilan	Peningkatan Pertumbuhan Ekonomi	Kota Yogyakarta	2 kali	30,199,600	Dinas Perdagangan
3 30 04 2.01 03	Pengendalian Ketersediaan Barang Kebutuhan Pokok dan Barang Penting di Tingkat Agen dan Pasar Rakyat	Kemitraan Stabilitas Ketersediaan Bahan dan Pasar (Agen dan Pangkalan) Monitoring LPG 3 Kg dan BBM Operasional Sim Perdagangan				4 kali 12 agn 40 pngkl 16 spbu 12 bulan	2 kali 12 agn 40 pngkl 16 spbu 12 bulan	16,887,000	13,890,000	Semua Kab/Kota, Semua Kecamatan, Semua Kelurahan	PENDAPATAN ASLI DAERAH (PAD)	Memperkuat Ketahanan Ekonomi Untuk Pertumbuhan Yang Berkualitas dan Berkeadilan	Peningkatan Pertumbuhan Ekonomi	Kota Yogyakarta	2 kali 12 agn 40 pngkl 16 spbu 12 bulan	36,106,100	Dinas Perdagangan
3 30 04 2.02	<b>Pengendalian Harga, dan Stok Barang Kebutuhan Pokok dan Barang Penting di Tingkat Pasar Kabupaten/Kota</b>	-	-	-	-	-	0 -	136,054,136	130,402,720			0 -	253,407,600				
3 30 04 2.02 01	Pemantauan Harga dan Stok Barang Kebutuhan Pokok dan Barang Penting pada Pelaku Usaha Distribusi Barang dalam 1 (satu) Kabupaten/Kota	Koordinasi Pengendalian Harga TPID				16 kali	16 kali	14,800,000	14,800,000	Kota Yogyakarta, Gondomanan, Ngupasan	PENDAPATAN ASLI DAERAH (PAD)	Memperkuat Ketahanan Ekonomi Untuk Pertumbuhan Yang Berkualitas dan Berkeadilan	Peningkatan Pertumbuhan Ekonomi	Kota Yogyakarta	16 kali	19,364,000	Dinas Perdagangan
3 30 04 2.02 02	Pemantauan Harga dan Stok Barang Kebutuhan Pokok dan Barang Penting pada Pasar Rakyat yang Terintegrasi dalam Sistem Informasi Perdagangan	Kajian Pengendalian Harga Pasar Monitoring dan pengendalian harga (krangan,beringharjo,demangan				0 kajian 9 pasar	0 kajian 9 pasar	117,654,136	113,202,720	Kota Yogyakarta, Gondomanan, Ngupasan	PENDAPATAN ASLI DAERAH (PAD)	Memperkuat Ketahanan Ekonomi Untuk Pertumbuhan Yang Berkualitas dan Berkeadilan	Peningkatan Pertumbuhan Ekonomi	Kota Yogyakarta	0 kajian 9 pasar	230,335,600	Dinas Perdagangan
3 30 04 2.02 03	Pelaksanaan Operasi Pasar Reguler dan Pasar Khusus yang Berdampak dalam 1 (satu) Kabupaten/Kota	Operasi Pasar				12 kali	8 kali	3,600,000	2,400,000	Kota Yogyakarta, Gondomanan, Ngupasan	PENDAPATAN ASLI DAERAH (PAD)	Memperkuat Ketahanan Ekonomi Untuk Pertumbuhan Yang Berkualitas dan Berkeadilan	Peningkatan Pertumbuhan Ekonomi	Kota Yogyakarta	8 kali	3,708,000	Dinas Perdagangan
3 30 07	<b>PROGRAM PENGGUNAAN DAN PEMASARAN PRODUK DALAM NEGERI</b>	Persentase peningkatan omset Usaha Kecil Mikro (UKM) yang dibina	%		%	8 %	8 %	1,341,279,992	1,398,879,992			8 %	1,878,706,000				
3 30 07 2.01	<b>Pelaksanaan Promosi, Pemasaran dan Peningkatan Penggunaan Produk Dalam Negeri</b>	-	-	-	-	-	0 -	1,341,279,992	1,398,879,992			0 -	1,878,706,000				
3 30 07 2.01 01	Pelaksanaan Promosi Penggunaan Produk Dalam Negeri di Tingkat Kabupaten/Kota	Kajian Literasi Digital Dalam Upaya Peningkatan Omzet Pedagang Akibat Dampak Pandemi Pameran luar DIY 4 kali Pameran mandiri dalam DIY Publikasi dan promosi pasar rakyat (Kalender pasar, media cetak, media elektronik, Spanduk dan Poster publikasi, ILM , reklame, media sosial)				Kajian 57 UKM UKM 8 publikasi	1 Kajian 17 UKM 40 UKM 8 publikasi	1,147,419,992	1,207,419,992	Kota Yogyakarta, Gondomanan, Ngupasan	PENDAPATAN ASLI DAERAH (PAD)	Memperkuat Ketahanan Ekonomi Untuk Pertumbuhan Yang Berkualitas dan Berkeadilan	Peningkatan Pertumbuhan Ekonomi	Kota Yogyakarta	1 Kajian 17 UKM 40 UKM 8 publikasi	1,554,959,700	Dinas Perdagangan

**Penetapan Perubahan Rencana Kerja Pemerintah Daerah (RKPD)  
Kota Yogyakarta  
Tahun 2021**

Kode	Urusan/ Bidang Urusan/ Program/ Kegiatan/ Sub Kegiatan	Indikator Program/ Kegiatan/ Sub Kegiatan	Target Akhir Periode RPJMD	Realisasi Capaian RKPD Tahun 2019	Prakiraan Capaian Target RKPD Tahun 2020	Capaian Kinerja dan Kerangka Pendanaan						Kelompok Sasaran	Prakiraan Maju Rencana Tahun 2022		Perangkat Daerah Penanggung Jawab		
						Target 2021		Pagu Indikatif		Lokasi	Sumber Dana		Prioritas			Target	Pagu Indikatif
						Sebelum	Sesudah	Sebelum	Sesudah				Nasional	Daerah			
3 30 07 2.01 02	Pemasaran dan Peningkatan Penggunaan Produk Dalam Negeri di Tingkat Kabupaten/Kota	Gelar kemitraan UKM, Toko Modern dan Distributor Kemitraan Pengelolaan Perdagangan Kemitraan UKM dan Toko Modern Kemitraan UKM dengan e commerce Kemitraan UKM dengan jasa usaha pariwisata Kemitraan UKM Kota dengan UKM luar Daerah				1 kl 14ukm blg 2 toko 12 bulan 200 UKM 200 UKM 200 UKM 5 UKM	1 kl 14ukm blg 2 toko 12 bulan 200 UKM 200 UKM 0 UKM 5 UKM	193,860,000	191,460,000	Kota Yogyakarta, Gondomanan, Ngupasan	PENDAPATAN ASLI DAERAH (PAD)	Memperkuat Ketahanan Ekonomi Untuk Pertumbuhan Yang Berkualitas dan Berkeadilan	Peningkatan Pertumbuhan Ekonomi	Kota Yogyakarta	1 kl 14ukm blg 2 toko 12 bulan 200 UKM 200 UKM 0 UKM 5 UKM	323,746,300	Dinas Perdagangan
<b>3</b>	<b>URUSAN PEMERINTAHAN PILIHAN</b>																
<b>3 30</b>	<b>URUSAN PEMERINTAHAN BIDANG PERDAGANGAN</b>																
<b>3 30 03</b>	<b>PROGRAM PENINGKATAN SARANA DISTRIBUSI PERDAGANGAN</b>	Persentase pasar yang memenuhi standar Pasar Sehat; Pendapatan retribusi pasar	13,3; 14112835836 %;	13,3; 14112835836 %;	13,3; 14112835836 %;	23,3; 12944027200 %;	23,3; 11143571982 %;	<b>1,717,166,696</b>	<b>1,643,903,280</b>						23,3; 11143571982 %;	<b>1,163,757,036</b>	
<b>3 30 03 2.01</b>	<b>Pembangunan dan Pengelolaan Sarana Distribusi Perdagangan</b>	-	-	-	-	-	0 -	<b>1,717,166,696</b>	<b>1,643,903,280</b>						0 -	<b>1,163,757,036</b>	
3 30 03 2.01 02	Fasilitasi Pengelolaan Sarana Distribusi Perdagangan	Bagi hasil pendapatan retribusi pelayanan pasar berdasarkan Kerjasama pengelolaan fasilitas penunjang pasar UPT Wilayah I (kamar mandi/WC, TJU, TKP dan Bongkar muat) Evaluasi sistem pelayanan retribusi pasar berbasis quick response code dan E -Retribusi UPT Wilayah I (Beringharjo, Kranggan, Pingit, Karangwaru, Serangan, Suryobrantan, Senen, Pathuk, PKP, Terban, Sanggrahan, Semaki, Demangan, Talok dan Lempuyangan) Pemungutan retribusi pelayanan pasar UPT Wilayah I				4 Kerjasama/mou 15 pasar 15 pasar	4 Kerjasama/mou 15 pasar 15 pasar	1,717,166,696	1,643,903,280		PENDAPATAN ASLI DAERAH (PAD)	Memperkuat Ketahanan Ekonomi Untuk Pertumbuhan Yang Berkualitas dan Berkeadilan	Peningkatan Pertumbuhan Ekonomi	Kota Yogyakarta	4 Kerjasama/mou 15 pasar 15 pasar	1,163,757,036	Dinas Perdagangan
<b>3</b>	<b>URUSAN PEMERINTAHAN PILIHAN</b>																
<b>3 30</b>	<b>URUSAN PEMERINTAHAN BIDANG PERDAGANGAN</b>																
<b>3 30 03</b>	<b>PROGRAM PENINGKATAN SARANA DISTRIBUSI PERDAGANGAN</b>	Persentase pasar yang memenuhi standar Pasar Sehat; Pendapatan retribusi pasar	13,3; 14112835836 %;	13,3; 14112835836 %;	13,3; 14112835836 %;	23,3; 12944027200 %;	23,3; 11143571982 %;	<b>1,690,312,584</b>	<b>1,601,151,384</b>						23,3; 11143571982 %;	<b>931,419,936</b>	
<b>3 30 03 2.01</b>	<b>Pembangunan dan Pengelolaan Sarana Distribusi Perdagangan</b>	-	-	-	-	-	0 -	<b>1,690,312,584</b>	<b>1,601,151,384</b>						0 -	<b>931,419,936</b>	
3 30 03 2.01 02	Fasilitasi Pengelolaan Sarana Distribusi Perdagangan	Bagi hasil pendapatan retribusi pelayanan pasar berdasarkan Kerjasama pengelolaan fasilitas penunjang pasar UPT Wilayah II (kamar mandi/WC, TJU, TKP dan Bongkar muat) Evaluasi sistem pelayanan retribusi pasar berbasis quick response code dan E -Retribusi UPT Wilayah II (Gedongkuning, Kotagede, Telo Karangjajen, Legi Patangpuluhan, Prawirotaman, Ngasem, Sentul, Ciptomulyo, Tunjungsari, Kluwih, Ledok Gondomanan, Giwangan, Beringharjo Barat dan Beringharjo Tengah) Monev pemungutan retribusi pelayanan pasar UPT Wilayah II				4 kerjasama/mou 16 pasar 16 pasar	4 kerjasama/mou 16 pasar 16 pasar	1,690,312,584	1,601,151,384	Semua Kab/Kota, Semua Kecamatan, Semua Kelurahan	PENDAPATAN ASLI DAERAH (PAD)	Memperkuat Ketahanan Ekonomi Untuk Pertumbuhan Yang Berkualitas dan Berkeadilan	Peningkatan Pertumbuhan Ekonomi	Kota Yogyakarta	4 kerjasama/mou 16 pasar 16 pasar	931,419,936	Dinas Perdagangan

**Penetapan Perubahan Rencana Kerja Pemerintah Daerah (RKPD)  
Kota Yogyakarta  
Tahun 2021**

Kode	Urusan/ Bidang Urusan/ Program/ Kegiatan/ Sub Kegiatan	Indikator Program/ Kegiatan/ Sub Kegiatan	Target Akhir Periode RPJMD	Realisasi Capaian RKPD Tahun 2019	Prakiraan Capaian Target RKPD Tahun 2020	Capaian Kinerja dan Kerangka Pendanaan						Kelompok Sasaran	Prakiraan Maju Rencana Tahun 2022		Perangkat Daerah Penanggung Jawab										
						Target 2021		Pagu Indikatif		Lokasi	Sumber Dana		Prioritas			Target	Pagu Indikatif								
						Sebelum	Sesudah	Sebelum	Sesudah				Nasional	Daerah											
<b>3</b>	<b>URUSAN PEMERINTAHAN PILIHAN</b>																								
<b>3 30</b>	<b>URUSAN PEMERINTAHAN BIDANG PERDAGANGAN</b>																								
															<b>5,558,167,000</b>	<b>4,666,851,581</b>			<b>0</b>						
<b>3 30 01</b>	<b>PROGRAM PENUNJANG URUSAN PEMERINTAHAN DAERAH KABUPATEN/KOTA</b>	Pendapatan UPT Pusat Bisnis	Rupiah		Rupiah	Rupiah	2252105592033	Rupiah	5,558,167,000	4,666,851,581					2252105592033	Rupiah			<b>0</b>						
<b>3 30 01 2.10</b>	<b>Peningkatan Pelayanan BLUD</b>	-	-	-	-	-	0 -	-	5,558,167,000	4,666,851,581					0 -				<b>0</b>						
3 30 01 2.10 01	Pelayanan dan Penunjang Pelayanan BLUD	Layanan BLUD UPT Pusat Bisnis yang dilaksanakan (sewa kios, sewa lahan promosi, sewa counter, sevice charge)					12 bulan	12 bulan	5,558,167,000	4,666,851,581	Kota Yogyakarta, Gondomanan, Ngupasan	Pendapatan dari BLUD	Memperkuat Ketahanan Ekonomi Untuk Pertumbuhan Yang Berkualitas dan Berkeadilan	Peningkatan Pertumbuhan Ekonomi Peningkatan Pertumbuhan Ekonomi Peningkatan Pertumbuhan Ekonomi	Kota Yogyakarta	12 bulan			0	Dinas Perdagangan					
<b>3 30 03</b>	<b>PROGRAM PENINGKATAN SARANA DISTRIBUSI PERDAGANGAN</b>	Persentase pasar yang memenuhi standar Pasar Sehat; Pendapatan retribusi pasar	13,3; 14112835836 %; Rupiah		13,3; 14112835836 %; Rupiah	23,3; 12944027200 %; Rupiah	23,3; 11143571982 %; Rupiah		<b>0</b>	<b>0</b>					23,3; 11143571982 %; Rupiah				<b>0</b>						
<b>3 30 03 2.01</b>	<b>Pembangunan dan Pengelolaan Sarana Distribusi Perdagangan</b>	-	-	-	-	-	0 -	-	<b>0</b>	<b>0</b>					0 -				<b>0</b>						
3 30 03 2.01 02	Fasilitasi Pengelolaan Sarana Distribusi Perdagangan	Layanan BLUD UPT Pusat Bisnis yang dilaksanakan (sewa kios, sewa lahan promosi, sewa counter, sevice charge(SC))					0 - 12 bulan	0 - 12 bulan	0	0	Kota Yogyakarta, Gondomanan, Ngupasan	Pendapatan dari BLUD	Memperkuat Ketahanan Ekonomi Untuk Pertumbuhan Yang Berkualitas dan Berkeadilan	Peningkatan Pertumbuhan Ekonomi Peningkatan Pertumbuhan Ekonomi	Kota Yogyakarta	0 - 12 bulan			0	Dinas Perdagangan					
<b>3</b>	<b>URUSAN PEMERINTAHAN PILIHAN</b>																								
<b>3 30</b>	<b>URUSAN PEMERINTAHAN BIDANG PERDAGANGAN</b>																								
																				<b>1,345,183,888</b>	<b>1,703,265,788</b>			<b>1,063,216,882</b>	
<b>3 30 03</b>	<b>PROGRAM PENINGKATAN SARANA DISTRIBUSI PERDAGANGAN</b>	Persentase pasar yang memenuhi standar Pasar Sehat; Pendapatan retribusi pasar	13,3; 14112835836 %; Rupiah		13,3; 14112835836 %; Rupiah	23,3; 12944027200 %; Rupiah	23,3; 11143571982 %; Rupiah		<b>1,345,183,888</b>	<b>1,703,265,788</b>					23,3; 11143571982 %; Rupiah					<b>1,063,216,882</b>					
<b>3 30 03 2.01</b>	<b>Pembangunan dan Pengelolaan Sarana Distribusi Perdagangan</b>	-	-	-	-	-	0 -	-	<b>1,345,183,888</b>	<b>1,703,265,788</b>					0 -					<b>1,063,216,882</b>					
3 30 03 2.01 02	Fasilitasi Pengelolaan Sarana Distribusi Perdagangan	Bagi hasil pendapatan retribusi pelayanan pasar berdasarkan Kerjasama pengelolaan fasilitas penunjang pasar PASTY (Kamar mandi/WC dan Parkir TKP) Gerobak sampah Hiburan Pasty Movement Point Komputer Operasional Pengelolaan Pasar Pasty Pembinaan pedagang PASTY Pengadaan Kursi Pengadaan Meja Pengadaan sarana prasarana fasilitas PASTY Penyediaan Pompa Air Printer Sarana Prasarana Fasilitas PASTY yang dipelihara UPS					2 kerjasama/mou unit 8 bulan 8 unit 12 bulan 100 pedagang 10 unit 4 unit 11 jenis 2 unit unit 7 jenis unit	2 kerjasama/mou unit 8 bulan 2 unit 12 bulan 100 pedagang 30 unit 4 unit 11 jenis 2 unit 2 unit 10 jenis 2 unit	1,345,183,888	1,703,265,788	Semua Kab/Kota, Semua Kecamatan, Semua Kelurahan	PENDAPATAN ASLI DAERAH (PAD)	Memperkuat Ketahanan Ekonomi Untuk Pertumbuhan Yang Berkualitas dan Berkeadilan	Peningkatan Pertumbuhan Ekonomi	Kota Yogyakarta	2 kerjasama/mou 2 unit 8 bulan 2 unit 12 bulan 100 pedagang 30 unit 4 unit 11 jenis 2 unit 2 unit 10 jenis 2 unit			1,063,216,882	Dinas Perdagangan					
<b>3</b>	<b>URUSAN PEMERINTAHAN PILIHAN</b>																								
<b>3 30</b>	<b>URUSAN PEMERINTAHAN BIDANG PERDAGANGAN</b>																								
																					<b>304,058,500</b>	<b>300,981,500</b>			<b>328,536,319</b>
<b>3 30 06</b>	<b>PROGRAM STANDARDISASI DAN PERLINDUNGAN KONSUMEN</b>	Prosentase Alat UTTIP (ukur, takar, timbang, dan perlengkapannya) yang bertanda tera sah	%		%	92.76 %	92.76 %		<b>304,058,500</b>	<b>300,981,500</b>					92.76 %						<b>304,058,500</b>	<b>300,981,500</b>			<b>328,536,319</b>

**Penetapan Perubahan Rencana Kerja Pemerintah Daerah (RKPD)  
Kota Yogyakarta  
Tahun 2021**

Kode	Urusan/ Bidang Urusan/ Program/ Kegiatan/ Sub Kegiatan	Indikator Program/ Kegiatan/ Sub Kegiatan	Target Akhir Periode RPJMD	Realisasi Capaian RKPD Tahun 2019	Prakiraan Capaian Target RKPD Tahun 2020	Capaian Kinerja dan Kerangka Pendanaan				Lokasi	Sumber Dana	Prioritas		Kelompok Sasaran	Prakiraan Maju Rencana Tahun 2022		Perangkat Daerah Penanggung Jawab
						Target 2021		Pagu Indikatif				Nasional	Daerah		Target	Pagu Indikatif	
						Sebelum	Sesudah	Sebelum	Sesudah								
3 30 06 2.01	Pelaksanaan Metrologi Legal, Berupa Tera, Tera Ulang, dan Pengawasan	-	-	-	-	0 -	304,058,500	300,981,500					0 -	328,536,319			
3 30 06 2.01 01	Pelaksanaan Metrologi Legal, Berupa Tera, Tera Ulang	Operasional Pelayanan Tera dan Tera Ulang UTTP (Ukuran Takaran Timbangan dan Peralatannya) di 15 lokasi @ 2 kali  Pengujian standar bagi alat tera (ukuran panjang, rool tester, bejana meter air, anak timbangan kelas F2, bejana ukur, timbangan elektronik, anak timbangan kelas F2 terdiri dari 5kg, 10kg, 20 kg, anak timbangan klas M2)				30 kali 217 standar ukuran	30 kali 217 standar ukuran	220,811,500	220,811,500	Kota Yogyakarta, Mergangsan, Brontokusuman	PENDAPATAN ASLI DAERAH (PAD)	Memperkuat Ketahanan Ekonomi Untuk Pertumbuhan Yang Berkualitas dan Berkeadilan	Peningkatan Pertumbuhan Ekonomi	Kota Yogyakarta	30 kali 217 standar ukuran	235,902,445	Dinas Perdagangan
3 30 06 2.01 02	Pengawasan/ Penyuluhan Metrologi Legal	KIE tentang Kemetrologian (17 kali @24 orang)  Pengamatan tanda tera UTTP dan penggunaannya  Penyediaan Timbangan Ukur Ulang				408 orang 54 kali 1 unit	408 orang 54 kali 1 unit	83,247,000	80,170,000	Kota Yogyakarta, Mergangsan, Brontokusuman	PENDAPATAN ASLI DAERAH (PAD)	Memperkuat Ketahanan Ekonomi Untuk Pertumbuhan Yang Berkualitas dan Berkeadilan	Peningkatan Pertumbuhan Ekonomi	Kota Yogyakarta	408 orang 54 kali 1 unit	92,633,874	Dinas Perdagangan
2	<b>URUSAN PEMERINTAHAN WAJIB YANG TIDAK BERKAITAN DENGAN PELAYANAN DASAR</b>																
2 17	<b>URUSAN PEMERINTAHAN BIDANG KOPERASI, USAHA KECIL, DAN MENENGAH</b>						10,365,323,303	9,543,927,557							12,803,447,700		
2 17 01	<b>PROGRAM PENUNJANG URUSAN PEMERINTAHAN DAERAH KABUPATEN/KOTA</b>	Hasil Penilaian SAKIP oleh Inspektorat	(Nilai >80 s.d 90)		(Nilai >80 s.d 90)	(Nilai >80 s.d 90)	6,767,125,043	6,165,015,043							A (Nilai >80 s.d 90)	7,617,098,700	
2 17 01 2.01	<b>Perencanaan, Penganggaran, dan Evaluasi Kinerja Perangkat Daerah</b>	-	-	-	-	0 -	8,560,000	8,560,000							0 -	12,900,000	
2 17 01 2.01 01	Penyusunan Dokumen Perencanaan Perangkat Daerah	Dokumen Renja Tahun 2022 dan Perubahan Renja Tahun 2021 Forum OPD untuk Kesepakatan Penyusunan Program dan Kegiatan Perangkat Daerah				2 Dokumen 1 Berita Acara	2 Dokumen 1 Berita Acara	2,560,000	2,560,000	Kota Yogyakarta, Umbulharjo, Muja Muju	PENDAPATAN ASLI DAERAH (PAD)	Memperkuat Stabilitas Polhukhankam Dan Transformasi Pelayanan Publik	Pemantapan Kinerja Aparatur dan Birokrasi	0	2 Dokumen 1 Berita Acara	2,200,000	Dinas Perindustrian Koperasi Usaha Kecil dan Menengah
2 17 01 2.01 04	Koordinasi dan Penyusunan DPA-SKPD	Penyusunan RKA dan DPA Tahun 2022, RKPA dan DPPA Tahun 2021				4 Dok	4 Dok	2,000,000	2,000,000	Kota Yogyakarta, Umbulharjo, Muja Muju	PENDAPATAN ASLI DAERAH (PAD)	Memperkuat Stabilitas Polhukhankam Dan Transformasi Pelayanan Publik	Pemantapan Kinerja Aparatur dan Birokrasi	0	4 Dok	8,500,000	Dinas Perindustrian Koperasi Usaha Kecil dan Menengah
2 17 01 2.01 06	Koordinasi dan Penyusunan Laporan Capaian Kinerja dan Ikhtisar Realisasi Kinerja SKPD	Dokumen Evaluasi Kebijakan, Pelaksanaan, Hasil Renja OPD Dokumen Evaluasi Kebijakan, Pelaksanaan, Hasil Renstra OPD Dokumen Evaluasi Kinerja Perangkat Daerah (LKJIP 2020 dan Rancangan LKJIP 2021) Pengelolaan Website OPD Penyusunan Buku Profil OPD Perjanjian Kinerja dan perubahannya				6 Dokumen 3 Dokumen 2 Dokumen 12 Bulan 1 Buku 2 Dokumen	6 Dokumen 3 Dokumen 2 Dokumen 12 Bulan 1 Buku 2 Dokumen	4,000,000	4,000,000	Kota Yogyakarta, Umbulharjo, Muja Muju	PENDAPATAN ASLI DAERAH (PAD)	Memperkuat Stabilitas Polhukhankam Dan Transformasi Pelayanan Publik	Pemantapan Kinerja Aparatur dan Birokrasi	0	6 Dokumen 3 Dokumen 2 Dokumen 12 Bulan 1 Buku 2 Dokumen	2,200,000	Dinas Perindustrian Koperasi Usaha Kecil dan Menengah
2 17 01 2.02	<b>Administrasi Keuangan Perangkat Daerah</b>	-	-	-	-	0 -	5,412,430,848	5,031,421,848						0 -	6,735,407,700		
2 17 01 2.02 01	Penyediaan Gaji dan Tunjangan ASN	Gaji dan Tunjangan ASN Tambahkan Penghasilan Pegawai				45 ASN 45 ASN	45 ASN 45 ASN	5,410,630,848	5,029,621,848	Kota Yogyakarta, Umbulharjo, Muja Muju	PENDAPATAN ASLI DAERAH (PAD)	Memperkuat Stabilitas Polhukhankam Dan Transformasi Pelayanan Publik	Pemantapan Kinerja Aparatur dan Birokrasi	Internal OPD	45 ASN 45 ASN	6,731,627,700	Dinas Perindustrian Koperasi Usaha Kecil dan Menengah
2 17 01 2.02 05	Koordinasi dan Penyusunan Laporan Keuangan Akhir Tahun SKPD	Laporan Keuangan Akhir Tahun				1 Dokumen	1 Dokumen	300,000	300,000	Kota Yogyakarta, Umbulharjo, Muja Muju	PENDAPATAN ASLI DAERAH (PAD)	Memperkuat Stabilitas Polhukhankam Dan Transformasi Pelayanan Publik		Internal OPD	1 Dokumen	630,000	Dinas Perindustrian Koperasi Usaha Kecil dan Menengah



**Penetapan Perubahan Rencana Kerja Pemerintah Daerah (RKPD)  
Kota Yogyakarta  
Tahun 2021**

Kode	Urusan/ Bidang Urusan/ Program/ Kegiatan/ Sub Kegiatan	Indikator Program/ Kegiatan/ Sub Kegiatan	Target Akhir Periode RPJMD	Realisasi Capaian RKPD Tahun 2019	Prakiraan Capaian Target RKPD Tahun 2020	Capaian Kinerja dan Kerangka Pendanaan						Kelompok Sasaran	Prakiraan Maju Rencana Tahun 2022		Perangkat Daerah Penanggung Jawab		
						Target 2021		Pagu Indikatif		Lokasi	Sumber Dana		Prioritas			Target	Pagu Indikatif
						Sebelum	Sesudah	Sebelum	Sesudah				Nasional	Daerah			
2 17 01 2.02 07	Koordinasi dan Penyusunan Laporan Keuangan Bulanan/Triwulanan /Semesteran SKPD	Laporan Keuangan Bulanan/Semesteran				12 Dokumen	12 Dokumen	1,500,000	1,500,000	Kota Yogyakarta, Umbulharjo, Muja Muju	PENDAPATAN ASLI DAERAH (PAD)	Memperkuat Stabilitas Polhukhankam Dan Transformasi Pelayanan Publik	Pemantapan Kinerja Aparatur dan Birokrasi	Internal OPD	12 Dokumen	3,150,000	Dinas Perindustrian Koperasi Usaha Kecil dan Menengah
<b>2 17 01 2.06</b>	<b>Administrasi Umum Perangkat Daerah</b>	-	0		0	0	0 0	<b>309,226,195</b>	<b>235,286,195</b>					0 0	<b>264,547,500</b>		
2 17 01 2.06 01	Penyediaan Komponen Instalasi Listrik/Penerangan Bangunan Kantor	Komponen Instalasi Listrik/ Penerangan Bangunan Kantor				3 Jenis	3 Jenis	2,935,750	2,935,750	Kota Yogyakarta, Umbulharjo, Muja Muju	PENDAPATAN ASLI DAERAH (PAD)	Memperkuat Stabilitas Polhukhankam Dan Transformasi Pelayanan Publik	Pemantapan Kinerja Aparatur dan Birokrasi	Internal OPD	3 Jenis	3,050,250	Dinas Perindustrian Koperasi Usaha Kecil dan Menengah
2 17 01 2.06 02	Penyediaan Peralatan dan Perlengkapan Kantor	Alat tulis kantor Bahan dan Peralatan rumah tangga Pengadaan Komputer PC Pengadaan Laptop Pengadaan Printer Pengadaan Scanner				56 Jenis 21 Jenis Unit Unit Unit Unit	56 Jenis 20 Jenis 2 Unit 3 Unit 5 Unit 1 Unit	105,503,445	181,353,445	Kota Yogyakarta, Umbulharjo, Muja Muju	PENDAPATAN ASLI DAERAH (PAD)	Memperkuat Stabilitas Polhukhankam Dan Transformasi Pelayanan Publik	Pemantapan Kinerja Aparatur dan Birokrasi	Internal OPD	56 Jenis 20 Jenis 2 Unit 3 Unit 5 Unit 1 Unit	89,250,000	Dinas Perindustrian Koperasi Usaha Kecil dan Menengah
2 17 01 2.06 03	Penyediaan Peralatan Rumah Tangga	Peralatan Rumah Tangga				26 Jenis	26 Jenis	0	0	Kota Yogyakarta, Umbulharjo, Muja Muju		Memperkuat Stabilitas Polhukhankam Dan Transformasi Pelayanan Publik	Pemantapan Kinerja Aparatur dan Birokrasi	Internal OPD	26 Jenis	37,461,375	Dinas Perindustrian Koperasi Usaha Kecil dan Menengah
2 17 01 2.06 04	Penyediaan Bahan Logistik Kantor	Alat Tulis Kantor				59 Jenis	59 Jenis	0	0	Kota Yogyakarta, Umbulharjo, Muja Muju		Memperkuat Stabilitas Polhukhankam Dan Transformasi Pelayanan Publik	Pemantapan Kinerja Aparatur dan Birokrasi	Internal OPD	59 Jenis	55,699,875	Dinas Perindustrian Koperasi Usaha Kecil dan Menengah
2 17 01 2.06 05	Penyediaan Barang Cetak dan Penggandaan	Barang cetakan Penggandaan surat-surat/dokumen				6 Jenis 53135 Lembar	6 Jenis 53135 Lembar	18,987,000	18,987,000	Kota Yogyakarta, Umbulharjo, Muja Muju	PENDAPATAN ASLI DAERAH (PAD)	Memperkuat Stabilitas Polhukhankam Dan Transformasi Pelayanan Publik	Pemantapan Kinerja Aparatur dan Birokrasi	Internal OPD	6 Jenis 53135 Lembar	40,404,000	Dinas Perindustrian Koperasi Usaha Kecil dan Menengah
2 17 01 2.06 06	Penyediaan Bahan Bacaan dan Peraturan Perundang-undangan	Surat Kabar selama 12 bulan				2 Jenis	2 Jenis	3,360,000	1,920,000	Kota Yogyakarta, Umbulharjo, Muja Muju	PENDAPATAN ASLI DAERAH (PAD)	Memperkuat Stabilitas Polhukhankam Dan Transformasi Pelayanan Publik	Pemantapan Kinerja Aparatur dan Birokrasi	Internal OPD	2 Jenis	3,528,000	Dinas Perindustrian Koperasi Usaha Kecil dan Menengah
2 17 01 2.06 09	Penyelenggaraan Rapat Koordinasi dan Konsultasi SKPD	Makan minum rapat Rapat Koordinasi dan Konsultasi Luar Daerah				31 Kali 17 Kali	21 Kali 9 Kali	178,440,000	30,090,000	Kota Yogyakarta, Semua Kecamatan, Semua Kelurahan	PENDAPATAN ASLI DAERAH (PAD)	Memperkuat Stabilitas Polhukhankam Dan Transformasi Pelayanan Publik	Pemantapan Kinerja Aparatur dan Birokrasi	Internal OPD	21 Kali 9 Kali	35,154,000	Dinas Perindustrian Koperasi Usaha Kecil dan Menengah
<b>2 17 01 2.07</b>	<b>Pengadaan Barang Milik Daerah Penunjang Urusan Pemerintah Daerah</b>							<b>0</b>	<b>0</b>							<b>0</b>	
2 17 01 2.07 06	Pengadaan Peralatan dan Mesin Lainnya	Komputer/PC				0 unit	0 unit	0	0	Kota Yogyakarta, Umbulharjo, Muja Muju			Pemantapan Kinerja Aparatur dan Birokrasi		0 unit	0	Dinas Perindustrian Koperasi Usaha Kecil dan Menengah
<b>2 17 01 2.08</b>	<b>Penyediaan Jasa Penunjang Urusan Pemerintahan Daerah</b>	-	-		-	-	0 -	<b>588,466,280</b>	<b>511,328,280</b>						0 -	<b>252,682,500</b>	
2 17 01 2.08 01	Penyediaan Jasa Surat Menyurat	Buku Cek Materai				4 Buku 135 Lembar	2 Buku 135 Lembar	1,650,000	1,850,000	Kota Yogyakarta, Umbulharjo, Muja Muju	PENDAPATAN ASLI DAERAH (PAD)	Memperkuat Stabilitas Polhukhankam Dan Transformasi Pelayanan Publik	Pemantapan Kinerja Aparatur dan Birokrasi	0	2 Buku 135 Lembar	1,732,500	Dinas Perindustrian Koperasi Usaha Kecil dan Menengah
2 17 01 2.08 02	Penyediaan Jasa Komunikasi, Sumber Daya Air dan Listrik	Pembayaran Rekening Telepon				12 Bulan	12 Bulan	6,000,000	5,550,000	Kota Yogyakarta, Umbulharjo, Muja Muju	PENDAPATAN ASLI DAERAH (PAD)	Memperkuat Stabilitas Polhukhankam Dan Transformasi Pelayanan Publik	Pemantapan Kinerja Aparatur dan Birokrasi	0	12 Bulan	6,300,000	Dinas Perindustrian Koperasi Usaha Kecil dan Menengah
2 17 01 2.08 04	Penyediaan Jasa Pelayanan Umum Kantor	Jasa Keamanan Griya UMMK Jasa Pemeliharaan Kebersihan Kantor Dinas Perindustrian Koperasi UKM				12 Bulan 12 Bulan 12 Bulan	12 Bulan 12 Bulan 12 Bulan	580,816,280	503,928,280	Kota Yogyakarta, Umbulharjo, Muja Muju	PENDAPATAN ASLI DAERAH (PAD)	Memperkuat Stabilitas Polhukhankam Dan Transformasi Pelayanan Publik	Pemantapan Kinerja Aparatur dan Birokrasi	0	12 Bulan 12 Bulan 12 Bulan	244,650,000	Dinas Perindustrian Koperasi Usaha Kecil dan Menengah

**Penetapan Perubahan Rencana Kerja Pemerintah Daerah (RKPD)  
Kota Yogyakarta  
Tahun 2021**

Kode	Urusan/ Bidang Urusan/ Program/ Kegiatan/ Sub Kegiatan	Indikator Program/ Kegiatan/ Sub Kegiatan	Target Akhir Periode RPJMD	Realisasi Capaian RKPD Tahun 2019	Prakiraan Capaian Target RKPD Tahun 2020	Capaian Kinerja dan Kerangka Pendanaan						Kelompok Sasaran	Prakiraan Maju Rencana Tahun 2022		Perangkat Daerah Penanggung Jawab		
						Target 2021		Pagu Indikatif		Lokasi	Sumber Dana		Prioritas			Target	Pagu Indikatif
						Sebelum	Sesudah	Sebelum	Sesudah				Nasional	Daerah			
		Jasa Pemeliharaan Kebersihan Kantor Griya UMKM Jasa Pemeliharaan Peralatan dan Perlengkapan Kantor/Kerja /Kerumahantagaan Retribusi Kebersihan (Dinas PerinkopUKM, Griya UMKM) Tenaga Bantuan (NABAN) Tenaga Teknis				12 Bulan 12 Bulan 2 Orang 3 Orang	12 Bulan 12 Bulan 2 Orang 3 Orang						12 Bulan 12 Bulan 2 Orang 3 Orang				
2 17 01 2.09	<b>Pemeliharaan Barang Milik Daerah Penunjang Urusan Pemerintahan Daerah</b>	-	-	-	-	0 -		<b>448,441,720</b>	<b>378,418,720</b>				0 -	<b>351,561,000</b>			
2 17 01 2.09 01	Penyediaan Jasa Pemeliharaan, Biaya Pemeliharaan dan Pajak Kendaraan Perorangan Dinas atau Kendaraan Dinas Jabatan	Pembayaran pajak kendaraan dinas Pemeliharaan Kendaraan Dinas				28 Unit 28 Unit	28 Unit 28 Unit	208,441,720	139,631,720	Kota Yogyakarta, Umbulharjo, Muja Muju	PENDAPATAN ASLI DAERAH (PAD)	Memperkuat Stabilitas Polhukhankam Dan Transformasi Pelayanan Publik	Pemantapan Kinerja Aparatur dan Birokrasi	0	28 Unit 28 Unit	15,561,000	Dinas Perindustrian Koperasi Usaha Kecil dan Menengah
2 17 01 2.09 07	Pemeliharaan Aset Tetap Lainnya	Jasa Pemeliharaan Peralatan dan Perlengkapan Kantor/Kerja /Kerumahantagaan				12 Bulan 12 Bulan	12 Bulan 12 Bulan	0	0	Kota Yogyakarta, Umbulharjo, Muja Muju		Memperkuat Stabilitas Polhukhankam Dan Transformasi Pelayanan Publik	Pemantapan Kinerja Aparatur dan Birokrasi	0	12 Bulan	21,000,000	Dinas Perindustrian Koperasi Usaha Kecil dan Menengah
2 17 01 2.09 09	Pemeliharaan/Rehabilitasi Gedung Kantor dan Bangunan Lainnya	Gedung Griya UMKM Gedung Kantor Dinas Perindustrian Koperasi UKM				1 Unit 1 Unit	1 Unit 1 Unit	240,000,000	238,787,000	Kota Yogyakarta, Umbulharjo, Muja Muju	PENDAPATAN ASLI DAERAH (PAD)	Memperkuat Stabilitas Polhukhankam Dan Transformasi Pelayanan Publik	Pemantapan Kinerja Aparatur dan Birokrasi	0	1 Unit 1 Unit	315,000,000	Dinas Perindustrian Koperasi Usaha Kecil dan Menengah
2 17 02	<b>PROGRAM PERENCANAAN DAN PEMBANGUNAN INDUSTRI</b>	Persentase Usaha Industri yang mempunyai Produk dan Jasa terstandarisasi	%		%	3 %	3 %	<b>1,450,711,220</b>	<b>1,389,013,420</b>					3 %	<b>1,492,984,500</b>		
2 17 02 2.01	<b>Penyusunan dan Evaluasi Rencana Pembangunan Industri Kabupaten/Kota</b>	- Tersedianya Dokumen RPIK dan terfasilitasinya IKM dalam Penyuluhan Sentra IKM, Pelatihan Sarana Produksi dan Teknis Industri, Monev dan Pendampingan IKM	- Dokumen		- Dokumen	- Dokumen	0 - 1 Dokumen	<b>1,450,711,220</b>	<b>1,389,013,420</b>					0 - 1 Dokumen	<b>1,492,984,500</b>		
2 17 02 2.01 03	Koordinasi, Sinkronisasi, dan pelaksanaan Pembangunan Sumber Daya Industri	Fasilitasi Dekranasda Monitoring dan evaluasi IKM dalam kelompok PEW Pelatihan bimbingan sarana produksi IKM Pelatihan bimbingan teknis IKM Pendampingan HKI				70 Member Dekranasda 540 IKM 280 IKM 80 IKM 14 Lokasi	70 Member Dekranasda 540 IKM 280 IKM 80 IKM 14 Lokasi	1,450,711,220	1,389,013,420	Kota Yogyakarta, Semua Kecamatan, Semua Kelurahan	PENDAPATAN ASLI DAERAH (PAD)	Memperkuat Ketahanan Ekonomi Untuk Pertumbuhan Yang Berkualitas dan Berkeadilan	Peningkatan Pertumbuhan Ekonomi	Pelaku industri	70 Member Dekranasda 540 IKM 280 IKM 80 IKM 14 Lokasi	1,492,984,500	Dinas Perindustrian Koperasi Usaha Kecil dan Menengah
2 17 03	<b>PROGRAM PENGAWASAN DAN PEMERIKSAAN KOPERASI</b>	Jumlah Koperasi yang memiliki akuntabilitas baik					115	<b>169,765,000</b>	<b>169,764,960</b>					115	<b>180,097,050</b>		
2 17 03 2.01	<b>Pemeriksaan dan Pengawasan Koperasi, Koperasi Simpan Pinjam/Unit Simpan Pinjam Koperasi yang Wilayah Keanggotaannya dalam Daerah Kabupaten/ Kota</b>	-	-	-	-	0 -		<b>169,765,000</b>	<b>169,764,960</b>					0 -	<b>180,097,050</b>		
2 17 03 2.01 01	Pengawasan Kekuatan, Kesehatan, Kemandirian, Ketangguhan, serta Akuntabilitas Koperasi Kewenangan Kabupaten/Kota	Pengawasan Koperasi				10 Koperasi	10 Koperasi	38,577,240	38,577,200	Kota Yogyakarta, Semua Kecamatan, Semua Kelurahan	PENDAPATAN ASLI DAERAH (PAD)	Memperkuat Ketahanan Ekonomi Untuk Pertumbuhan Yang Berkualitas dan Berkeadilan	Peningkatan Pertumbuhan Ekonomi	0	10 Koperasi	41,947,500	Dinas Perindustrian Koperasi Usaha Kecil dan Menengah
2 17 03 2.01 02	Pemeriksaan Kepatuhan Koperasi terhadap	Klinik Koperasi Sehat				30 laporan 15 Koperasi	30 laporan 15 Koperasi	131,187,760	131,187,760	Kota Yogyakarta,	PENDAPATAN ASLI DAERAH	Memperkuat Ketahanan Ekonomi	Peningkatan Pertumbuhan Ekonomi	0	30 laporan 15 Koperasi	138,149,550	Dinas Perindustrian Koperasi Usaha Kecil

**Penetapan Perubahan Rencana Kerja Pemerintah Daerah (RKPD)  
Kota Yogyakarta  
Tahun 2021**

Kode	Urusan/ Bidang Urusan/ Program/ Kegiatan/ Sub Kegiatan	Indikator Program/ Kegiatan/ Sub Kegiatan	Target Akhir Periode RPJMD	Realisasi Capaian RKPD Tahun 2019	Prakiraan Capaian Target RKPD Tahun 2020	Capaian Kinerja dan Kerangka Pendanaan						Kelompok Sasaran	Prakiraan Maju Rencana Tahun 2022		Perangkat Daerah Penanggung Jawab		
						Target 2021		Pagu Indikatif		Lokasi	Sumber Dana		Prioritas			Target	Pagu Indikatif
						Sebelum	Sesudah	Sebelum	Sesudah				Nasional	Daerah			
	Peraturan Perundang- Undangan Kewenangan Kabupaten/Kota	Pemeriksaan Kepatuhan Koperasi Pemeringkatan Koperasi				115 koperasi	115 koperasi			Semua Kecamatan, Semua Kelurahan	(PAD)	Untuk Pertumbuhan Yang Berkualitas dan Berkeadilan		115 koperasi		dan Menengah	
<b>2 17 04</b>	<b>PROGRAM PENILAIAN KESEHATAN KSP/USP KOPERASI</b>	Jumlah koperasi simpan pinjam yang mendapat penilaian sehat				115	115	<b>67,129,400</b>	<b>65,845,400</b>					115	<b>71,307,600</b>		
<b>2 17 04 2.01</b>	<b>Penilaian Kesehatan Koperasi Simpan Pinjam/Unit Simpan Pinjam Koperasi yang Wilayah Keanggotaannya dalam 1 (satu) Daerah Kabupaten/Kota</b>	- -	- 0	- 0	- 0	0	0	<b>67,129,400</b>	<b>65,845,400</b>					0 - 0 0	<b>71,307,600</b>		
2 17 04 2.01 01	Pelaksanaan Penilaian Kesehatan KSP/USP Koperasi Kewenangan Kabupaten/Kota	Pelaksanaan Penilaian Kesehatan KSP/USP Koperasi Kewenangan Kabupaten/Kota				85 Koperasi	85 Koperasi	11,032,400	9,833,400	Kota Yogyakarta, Semua Kecamatan, Semua Kelurahan	PENDAPATAN ASLI DAERAH (PAD)	Memperkuat Ketahanan Ekonomi Untuk Pertumbuhan Yang Berkualitas dan Berkeadilan	Peningkatan Pertumbuhan Ekonomi	0	85 Koperasi	12,300,750	Dinas Perindustrian Koperasi Usaha Kecil dan Menengah
2 17 04 2.01 02	Penghargaan Kesehatan KSP/USP Koperasi Kewenangan Kabupaten/Kota	Penilaian Koperasi berprestasi				20 Koperasi	20 Koperasi	56,097,000	56,012,000	Kota Yogyakarta, Semua Kecamatan, Semua Kelurahan	PENDAPATAN ASLI DAERAH (PAD)	Memperkuat Ketahanan Ekonomi Untuk Pertumbuhan Yang Berkualitas dan Berkeadilan	Peningkatan Pertumbuhan Ekonomi	0	20 Koperasi	59,006,850	Dinas Perindustrian Koperasi Usaha Kecil dan Menengah
<b>2 17 05</b>	<b>PROGRAM PENDIDIKAN DAN LATIHAN PERKOPERASIAN</b>	Jumlah SDM Koperasi yang mempunyai kompetensi				465	465	<b>346,953,890</b>	<b>346,953,890</b>					465	<b>415,963,800</b>		
<b>2 17 05 2.01</b>	<b>Pendidikan dan Latihan Perkoperasian Bagi Koperasi yang Wilayah Keanggotaan dalam Daerah Kabupaten/Kota</b>	-	0	0	0	0	0	<b>346,953,890</b>	<b>346,953,890</b>					0 0	<b>415,963,800</b>		
2 17 05 2.01 01	Peningkatan Pemahaman dan Pengetahuan Perkoperasian serta Kapasitas dan Kompetensi SDM Koperasi	Bimtek bagi SDM Koperasi Pelatihan Motivasi Teknis Pengelolaan BUKP dan Pembinaan UMKM (anggota BUKP)				100 Koperasi 1 Kali	100 Koperasi 1 Kali	346,953,890	346,953,890	Kota Yogyakarta, Semua Kecamatan, Semua Kelurahan	PENDAPATAN ASLI DAERAH (PAD)	Memperkuat Ketahanan Ekonomi Untuk Pertumbuhan Yang Berkualitas dan Berkeadilan	Peningkatan Pertumbuhan Ekonomi	Koperasi	100 Koperasi 1 Kali	415,963,800	Dinas Perindustrian Koperasi Usaha Kecil dan Menengah
<b>2 17 06</b>	<b>PROGRAM EMBERDAYAAN DAN PERLINDUNGAN KOPERASI</b>	Jumlah koperasi yang berkembang usahanya	unit		unit	10 unit	10 unit	<b>378,859,750</b>	<b>377,593,150</b>					10 unit	<b>359,605,050</b>		
<b>2 17 06 2.01</b>	<b>Pemberdayaan dan Perlindungan Koperasi yang Keanggotaannya dalam Daerah Kabupaten/Kota</b>	-	0	0	0	0	0	<b>378,859,750</b>	<b>377,593,150</b>					0 0	<b>359,605,050</b>		
2 17 06 2.01 01	Pemberdayaan Peningkatan Produktivitas, Nilai Tambah, Akses Pasar, Akses Pembiayaan, Penguatan Kelembagaan, Penataan Manajemen, Standarisasi, dan Restrukturisasi Usaha Koperasi Kewenangan Kabupaten/Kota	Gelar Potensi Koperasi Kelompok koperasi yang dibina Monitoring dan evaluasi dana bergulir Rangkaian Hari Koperasi				6 Koperasi 24 Koperasi 11 Kali 1 Kali	6 Koperasi 24 Koperasi 11 Kali 1 Kali	378,859,750	377,593,150	Kota Yogyakarta, Semua Kecamatan, Semua Kelurahan	PENDAPATAN ASLI DAERAH (PAD)	Memperkuat Ketahanan Ekonomi Untuk Pertumbuhan Yang Berkualitas dan Berkeadilan	Peningkatan Pertumbuhan Ekonomi	Koperasi	6 Koperasi 24 Koperasi 11 Kali 1 Kali	359,605,050	Dinas Perindustrian Koperasi Usaha Kecil dan Menengah
<b>2 17 07</b>	<b>PROGRAM EMBERDAYAAN USAHA MENENGAH, USAHA KECIL, DAN USAHA MIKRO (UMKM)</b>	Jumlah UKM ber-IUM; jumlah wirausaha baru yang ditumbuhkan	UKM;orang		UKM;orang	400;100 UKM;orang	400;100 UKM;orang	<b>528,077,000</b>	<b>559,527,000</b>					400;100 UKM;orang	<b>1,173,406,500</b>		
<b>2 17 07 2.01</b>	<b>Pemberdayaan Usaha Mikro yang Dilakukan melalui Pendataan, Kemitraan, Kemudahan Perizinan, Penguatan</b>	Wirausaha baru dan wirausaha baru yang berlegalitas usaha dan naik kelas	umkm		umkm	umkm	1350 umkm	<b>528,077,000</b>	<b>559,527,000</b>					1350 umkm	<b>1,173,406,500</b>		

**Penetapan Perubahan Rencana Kerja Pemerintah Daerah (RKPD)  
Kota Yogyakarta  
Tahun 2021**

Kode	Urusan/ Bidang Urusan/ Program/ Kegiatan/ Sub Kegiatan	Indikator Program/ Kegiatan/ Sub Kegiatan	Target Akhir Periode RPJMD	Realisasi Capaian RKPD Tahun 2019	Prakiraan Capaian Target RKPD Tahun 2020	Capaian Kinerja dan Kerangka Pendanaan				Lokasi	Sumber Dana	Prioritas	Kelompok Sasaran	Prakiraan Maju Rencana Tahun 2022		Perangkat Daerah Penanggung Jawab		
						Target 2021		Pagu Indikatif						Nasional	Daerah		Target	Pagu Indikatif
						Sebelum	Sesudah	Sebelum	Sesudah									
	<b>Kelembagaan dan Koordinasi dengan Para Pemangku Kepentingan</b>																	
2 17 07 2.01 01	Pendataan Potensi dan Pengembangan Usaha Mikro	Data pelaku UMKM				1350 UMKM	1350 UMKM	85,150,000	116,600,000	Kota Yogyakarta, Semua Kecamatan, Semua Kelurahan	PENDAPATAN ASLI DAERAH (PAD)	Memperkuat Ketahanan Ekonomi Untuk Pertumbuhan Yang Berkualitas dan Berkeadilan	Peningkatan Pertumbuhan Ekonomi	UMKM	1350 UMKM	114,607,500	Dinas Perindustrian Koperasi Usaha Kecil dan Menengah	
2 17 07 2.01 02	Pemberdayaan melalui Kemitraan Usaha Mikro	Kemitraan dengan lembaga pemerintah/swasta Kerjasama dan Promosi UMKM dengan Media Elektronik dan Media Cetak				4 lembaga 4 kali	4 lembaga 4 kali	0	0			Memperkuat Ketahanan Ekonomi Untuk Pertumbuhan Yang Berkualitas dan Berkeadilan	Peningkatan Pertumbuhan Ekonomi	UMKM	4 lembaga 4 kali	75,286,050	Dinas Perindustrian Koperasi Usaha Kecil dan Menengah	
2 17 07 2.01 03	Fasilitasi Kemudahan Perizinan Usaha Mikro	Meningkatnya pengetahuan masyarakat tentang kemudahan perizinan usaha				120 UMKM	120 UMKM	22,950,000	22,950,000	Kota Yogyakarta, Semua Kecamatan, Semua Kelurahan	PENDAPATAN ASLI DAERAH (PAD)	Memperkuat Ketahanan Ekonomi Untuk Pertumbuhan Yang Berkualitas dan Berkeadilan	Peningkatan Pertumbuhan Ekonomi	UMKM	120 UMKM	27,457,500	Dinas Perindustrian Koperasi Usaha Kecil dan Menengah	
2 17 07 2.01 04	Pemberdayaan Kelembagaan Potensi dan Pengembangan Usaha Mikro	Pemberdayaan wirausaha baru Peningkatan kapasitas kelompok Gandeng-Gendong				100 wirausaha 30 UMKM	100 wirausaha 30 UMKM	419,977,000	419,977,000	Kota Yogyakarta, Semua Kecamatan, Semua Kelurahan	PENDAPATAN ASLI DAERAH (PAD)	Memperkuat Ketahanan Ekonomi Untuk Pertumbuhan Yang Berkualitas dan Berkeadilan	Peningkatan Pertumbuhan Ekonomi	UMKM	100 wirausaha 30 UMKM	956,055,450	Dinas Perindustrian Koperasi Usaha Kecil dan Menengah	
<b>2 17 08</b>	<b>PROGRAM PENGEMBANGAN UMKM</b>	Jumlah IKM Mandiri Jumlah UKM Mandiri	IKM UKM		IKM UKM	IKM 30 UKM	140 IKM 30 UKM	<b>656,702,000</b>	<b>470,214,694</b>						140 IKM 30 UKM	<b>1,492,984,500</b>		
<b>2 17 08 2.01</b>	<b>Pengembangan Usaha Mikro dengan Orientasi Peningkatan Skala Usaha Menjadi Usaha Kecil</b>	-	-		-	-	0 -	<b>656,702,000</b>	<b>470,214,694</b>						0 -	<b>1,492,984,500</b>		
2 17 08 2.01 01	Fasilitasi Usaha Mikro Menjadi Usaha Kecil dalam Pengembangan Produksi dan Pengolahan, Pemasaran, SDM, serta Desain dan Teknologi	Kemitraan dengan lembaga pemerintah/swasta Kerjasama dan Promosi UMKM dengan Media Elektronik dan Media Cetak Pameran dan Promosi Produk UMKM				4 Lembaga 4 Pemberitaan 105 kali	4 Lembaga 4 Pemberitaan 1 kali	656,702,000	470,214,694	Kota Yogyakarta, Semua Kecamatan, Semua Kelurahan	PENDAPATAN ASLI DAERAH (PAD)	Memperkuat Ketahanan Ekonomi Untuk Pertumbuhan Yang Berkualitas dan Berkeadilan	Peningkatan Pertumbuhan Ekonomi	Pelaku UMKM di Kota Yogyakarta	4 Lembaga 4 Pemberitaan 1 kali	1,492,984,500	Dinas Perindustrian Koperasi Usaha Kecil dan Menengah	
<b>3</b>	<b>URUSAN PEMERINTAHAN PILIHAN</b>																	
<b>3 31</b>	<b>URUSAN PEMERINTAHAN BIDANG PERINDUSTRIAN</b>							<b>312,570,250</b>	<b>536,870,250</b>							<b>379,023,750</b>		
<b>3 31 02</b>	<b>PROGRAM PERENCANAAN DAN PEMBANGUNAN INDUSTRI</b>	Persentase Usaha Industri yang mempunyai Produk dan Jasa terstandarisasi	%		%	3 %	3 %	<b>95,719,000</b>	<b>320,019,000</b>						3 %	<b>148,018,500</b>		
<b>3 31 02 2.01</b>	<b>Penyusunan dan Evaluasi Rencana Pembangunan Industri Kabupaten/Kota</b>	- Tersedianya Dokumen RPIK dan terfasilitasinya IKM dalam Penyuluhan Sentra IKM, Pelatihan Sarana Produksi dan Teknis Industri, Monev dan Pendampingan IKM	- Dokumen		- Dokumen	- Dokumen	0 - 1 Dokumen	<b>95,719,000</b>	<b>320,019,000</b>						0 - 1 Dokumen	<b>148,018,500</b>		
3 31 02 2.01 01	Penyusunan Rencana Pembangunan Industri Kabupaten/Kota	Dokumen FGD RPIK Yogyakarta				1 Dokumen	1 Dokumen	35,750,000	35,750,000	Kota Yogyakarta, Semua Kecamatan, Semua Kelurahan	PENDAPATAN ASLI DAERAH (PAD)	Memperkuat Ketahanan Ekonomi Untuk Pertumbuhan Yang Berkualitas dan Berkeadilan	Peningkatan Pertumbuhan Ekonomi	Pelaku industri	1 Dokumen	37,537,500	Dinas Perindustrian Koperasi Usaha Kecil dan Menengah	

**Penetapan Perubahan Rencana Kerja Pemerintah Daerah (RKPD)  
Kota Yogyakarta  
Tahun 2021**

Kode	Urusan/ Bidang Urusan/ Program/ Kegiatan/ Sub Kegiatan	Indikator Program/ Kegiatan/ Sub Kegiatan	Target Akhir Periode RPJMD	Realisasi Capaian RKPD Tahun 2019	Prakiraan Capaian Target RKPD Tahun 2020	Capaian Kinerja dan Kerangka Pendanaan						Kelompok Sasaran	Prakiraan Maju Rencana Tahun 2022		Perangkat Daerah Penanggung Jawab		
						Target 2021		Pagu Indikatif		Lokasi	Sumber Dana		Prioritas			Target	Pagu Indikatif
						Sebelum	Sesudah	Sebelum	Sesudah				Nasional	Daerah			
3 31 02 2.01 02	Koordinasi, Sinkronisasi, dan Pelaksanaan Kebijakan Percepatan Pengembangan, Penyebaran dan Perwilayahan Industri	Dokumen Amdal Lalin Dokumen UKL UPL/Amdal Koordinasi terkait Pengembangan Sentra melalui kegiatan penyuluhan di sentra IKM 20 kelompok IKM				Dokumen Dokumen 500 IKM	1 Dokumen 1 Dokumen 500 IKM	59,969,000	284,269,000	Kota Yogyakarta, Semua Kecamatan, Semua Kelurahan	PENDAPATAN ASLI DAERAH (PAD)	Memperkuat Ketahanan Ekonomi Untuk Pertumbuhan Yang Berkualitas dan Berkeadilan	Peningkatan Pertumbuhan Ekonomi	Pelaku industri	1 Dokumen 1 Dokumen 500 IKM	110,481,000	Dinas Perindustrian Koperasi Usaha Kecil dan Menengah
<b>3 31 03</b>	<b>PROGRAM PENGENDALIAN IZIN USAHA INDUSTRI KABUPATEN/KOTA</b>	Persentase IKM yang berijin industri	%		%	1,6 %	1,6 %	<b>134,727,500</b>	<b>134,727,500</b>					1,6 %	<b>144,270,000</b>		
3 31 03 2.01	<b>Penerbitan Izin Usaha Industri (IUI), Izin Perluasan Usaha Industri (IPIU), Izin Usaha Kawasan Industri (IUKI) dan Izin Perluasan Kawasan Industri (IPKI) Kewenangan Kabupaten/Kota</b>	-	0		0	0	0 0	<b>134,727,500</b>	<b>134,727,500</b>					0 0	<b>144,270,000</b>		
3 31 03 2.01 01	Fasilitasi Pemenuhan Komitmen perolehan IUI, IPIU, IUKI dan IPKI Kewenangan Kabupaten/Kota dalam Sistem Informasi Industri Nasional (SIINas) yang Terintegrasi dengan Sistem Pelayanan Perizinan Berusaha Terintegrasi secara Elektronik	Fasilitasi IUI bagi IKM Kota Yogyakarta Meningkatnya pengetahuan masyarakat tentang kemudahan perizinan usaha (PIRT, IUM, Halal, HAKI)				300 IKM 300 IKM	300 IKM 300 IKM	134,727,500	134,727,500	Kota Yogyakarta, Semua Kecamatan, Semua Kelurahan	PENDAPATAN ASLI DAERAH (PAD)	Memperkuat Ketahanan Ekonomi Untuk Pertumbuhan Yang Berkualitas dan Berkeadilan	Peningkatan Pertumbuhan Ekonomi	0	300 IKM 300 IKM	144,270,000	Dinas Perindustrian Koperasi Usaha Kecil dan Menengah
<b>3 31 04</b>	<b>PROGRAM PENGELOLAAN SISTEM INFORMASI INDUSTRI NASIONAL</b>	Persentase Data Informasi Industri yang ter-update				100	100	<b>82,123,750</b>	<b>82,123,750</b>					100	<b>86,735,250</b>		
3 31 04 2.01	<b>Penyediaan Informasi Industri untuk Informasi Industri untuk IUI, IPIU, IUKI dan IPKI Kewenangan Kabupaten/Kota</b>	-	0		0	0	0 0	<b>82,123,750</b>	<b>82,123,750</b>					0 0	<b>86,735,250</b>		
3 31 04 2.01 02	Diseminasi, Publikasi Data Informasi dan Analisa Industri Kabupaten/Kota melalui SIINas	Tersedianya informasi IKM Kota Yogyakarta untuk mendukung SIINAS 2000 IKM				2000 IKM	2000 IKM	82,123,750	82,123,750	Kota Yogyakarta, Semua Kecamatan, Semua Kelurahan	PENDAPATAN ASLI DAERAH (PAD)	Memperkuat Ketahanan Ekonomi Untuk Pertumbuhan Yang Berkualitas dan Berkeadilan	Peningkatan Pertumbuhan Ekonomi	0	2000 IKM	86,735,250	Dinas Perindustrian Koperasi Usaha Kecil dan Menengah
<b>2</b>	<b>URUSAN PEMERINTAHAN WAJIB YANG TIDAK BERKAITAN DENGAN PELAYANAN DASAR</b>																
<b>2 17</b>	<b>URUSAN PEMERINTAHAN BIDANG KOPERASI, USAHA KECIL, DAN MENENGAH</b>							<b>1,670,683,600</b>	<b>1,858,723,677</b>					<b>1,827,588,180</b>			
<b>2 17 02</b>	<b>PROGRAM PERENCANAAN DAN PEMBANGUNAN INDUSTRI</b>	Persentase Usaha Industri yang mempunyai Produk dan Jasa terstandarisasi	%		%	3 %	3 %	<b>1,670,683,600</b>	<b>1,858,723,677</b>					3 %	<b>1,827,588,180</b>		
2 17 02 2.01	<b>Penyusunan dan Evaluasi Rencana Pembangunan Industri Kabupaten/Kota</b>	-	-		-	-	0 -	<b>1,670,683,600</b>	<b>1,858,723,677</b>					0 -	<b>1,827,588,180</b>		
2 17 02 2.01 03	Koordinasi, Sinkronisasi, dan pelaksanaan Pembangunan Sumber Daya Industri	Kerjasama dengan industri dalam rangka pelibatan dalam jejaring rantai pasok industri nasional Optimalisasi Layanan UPT Logam Pemeliharaan Gedung dan Peralatan Mesin UPT Logam Penataan Sumber daya manusia dan kapasitas organisasi UPT Logam Pengadaan Kipas Angin				2 Kerjasama 12 Bulan 12 Bulan 12 Bulan 4 Unit Jenis	2 Kerjasama 12 Bulan 12 Bulan 12 Bulan 4 Unit 0 Jenis	1,670,683,600	1,858,723,677	Kota Yogyakarta, Umbulharjo, Sorosutan	PENDAPATAN ASLI DAERAH (PAD)	Memperkuat Ketahanan Ekonomi Untuk Pertumbuhan Yang Berkualitas dan Berkeadilan	Peningkatan Pertumbuhan Ekonomi	0	2 Kerjasama 12 Bulan 12 Bulan 12 Bulan 4 Unit 0 Jenis	1,827,588,180	Dinas Perindustrian Koperasi Usaha Kecil dan Menengah

**Penetapan Perubahan Rencana Kerja Pemerintah Daerah (RKPD)  
Kota Yogyakarta  
Tahun 2021**

Kode	Urusan/ Bidang Urusan/ Program/ Kegiatan/ Sub Kegiatan	Indikator Program/ Kegiatan/ Sub Kegiatan	Target Akhir Periode RPJMD	Realisasi Capaian RKPD Tahun 2019	Prakiraan Capaian Target RKPD Tahun 2020	Capaian Kinerja dan Kerangka Pendanaan						Kelompok Sasaran	Prakiraan Maju Rencana Tahun 2022		Perangkat Daerah Penanggung Jawab			
						Target 2021		Pagu Indikatif		Lokasi	Sumber Dana		Prioritas			Target	Pagu Indikatif	
						Sebelum	Sesudah	Sebelum	Sesudah				Nasional	Daerah				
		Pengadaan Taping Unit																
<b>3</b>	<b>URUSAN PEMERINTAHAN PILIHAN</b>																	
<b>3 31</b>	<b>URUSAN PEMERINTAHAN BIDANG PERINDUSTRIAN</b>						<b>431,335,000</b>	<b>405,110,000</b>						<b>437,900,000</b>				
3 31 01	PROGRAM PENUNJANG URUSAN PEMERINTAHAN DAERAH KABUPATEN/KOTA	Pendapatan UPT logam	Rp		Rp	Rp	405110000 Rp	<b>431,335,000</b>	<b>405,110,000</b>					405110000 Rp	<b>437,900,000</b>			
3 31 01 2.10	Peningkatan Pelayanan BLUD	-	-		-	-	0 -	<b>431,335,000</b>	<b>405,110,000</b>					0 -	<b>437,900,000</b>			
3 31 01 2.10 01	Pelayanan dan Penunjang Pelayanan BLUD	Layanan UPT Logam Pemeliharaan Gedung UPT Logam Pengadaan Alat-Alat Pendukung Pelayanan UPT Logam					12 Bulan 12 Paket 54 Jenis	12 Bulan 1 Paket 54 Jenis	431,335,000	405,110,000	Kota Yogyakarta, Umbulharjo, Sorosutan	Pendapatan dari BLUD	Memperkuat Ketahanan Ekonomi Untuk Pertumbuhan Yang Berkualitas dan Berkeadilan	Peningkatan Pertumbuhan Ekonomi	0	12 Bulan 1 Paket 54 Jenis	437,900,000	Dinas Perindustrian Koperasi Usaha Kecil dan Menengah
<b>4</b>	<b>UNSUR PENDUKUNG URUSAN PEMERINTAHAN</b>																	
<b>4 01</b>	<b>SEKRETARIAT DAERAH</b>						<b>0</b>	<b>22,901,041,984</b>							<b>25,191,146,183</b>			
4 01 01	PROGRAM PENUNJANG URUSAN PEMERINTAHAN DAERAH KABUPATEN/KOTA	Hasil penilaian SAKIP oleh Inspektorat	nilai		nilai	nilai	A (Nilai >80 s.d 90) nilai	<b>0</b>	<b>22,901,041,984</b>						A (Nilai >80 s.d 90) nilai	<b>25,191,146,183</b>		
4 01 01 2.02	Administrasi Keuangan Perangkat Daerah	-	-		-	-	0 -	<b>0</b>	<b>22,017,549,757</b>					0 -	<b>24,219,304,733</b>			
4 01 01 2.02 01	Penyediaan Gaji dan Tunjangan ASN	Gaji dan tunjangan ASN				ASN	155 ASN	0	22,017,549,757	Kota Yogyakarta, Umbulharjo, Muja Muju	Dana Transfer Umum-Dana Alokasi Umum	Memperkuat Stabilitas Polhukhankam Dan Transformasi Pelayanan Publik	Pemantapan Kinerja Aparatur dan Birokrasi	Setda Kota Yogyakarta	155 ASN	24,219,304,733	Sekretariat Daerah	
4 01 01 2.11	Administrasi Keuangan dan Operasional Kepala Daerah dan Wakil Kepala Daerah	-	-		-	-	0 -	<b>0</b>	<b>883,492,227</b>					0 -	<b>971,841,450</b>			
4 01 01 2.11 01	Penyediaan Gaji dan Tunjangan Kepala Daerah dan Wakil Kepala Daerah	Gaji dan Tunjangan Kepala Daerah dan Wakil Kepala Daerah				bulan	12 bulan	0	179,492,227	Kota Yogyakarta, Umbulharjo, Muja Muju	Dana Transfer Umum-Dana Alokasi Umum	Memperkuat Stabilitas Polhukhankam Dan Transformasi Pelayanan Publik	Pemantapan Kinerja Aparatur dan Birokrasi	Kepala Daerah dan Wakil Kepala Daerah	12 bulan	197,441,450	Sekretariat Daerah	
4 01 01 2.11 04	Penyediaan Dana Penunjang Operasional Kepala Daerah dan Wakil Kepala Daerah	Proposal permohonan bantuan dana dari warga				laporan	250 laporan	0	704,000,000	Kota Yogyakarta, Umbulharjo, Muja Muju	PENDAPATAN ASLI DAERAH (PAD)	Memperkuat Stabilitas Polhukhankam Dan Transformasi Pelayanan Publik	Pemantapan Kinerja Aparatur dan Birokrasi	Kepala Daerah dan Wakil Kepala Daerah	250 laporan	774,400,000	Sekretariat Daerah	
<b>4</b>	<b>UNSUR PENDUKUNG URUSAN PEMERINTAHAN</b>																	
<b>4 01</b>	<b>SEKRETARIAT DAERAH</b>						<b>4,458,626,746</b>	<b>2,310,746,227</b>							<b>5,787,405,697</b>			
4 01 01	PROGRAM PENUNJANG URUSAN PEMERINTAHAN DAERAH KABUPATEN/KOTA	Hasil penilaian SAKIP oleh Inspektorat	nilai		nilai	nilai	A (Nilai >80 s.d 90) nilai	<b>2,006,357,035</b>	<b>658,127,816</b>						A (Nilai >80 s.d 90) nilai	<b>2,911,767,657</b>		
4 01 01 2.01	Perencanaan, Penggangan, dan Evaluasi Kinerja Perangkat Daerah	-	-		-	-	0 -	<b>3,920,000</b>	<b>2,672,000</b>					0 -	<b>3,872,000</b>			
4 01 01 2.01 01	Penyusunan Dokumen Perencanaan Perangkat Daerah	Dokumen Renja OPD, Renja Perubahan OPD, dan Review Renstra OPD Forum OPD untuk Kesepakatan Penyusunan Program dan Kegiatan Perangkat Daerah				3 dokumen 1 Berita Acara	3 dokumen 0 Berita Acara	800,000	640,000	Kota Yogyakarta, Umbulharjo, Muja Muju	PENDAPATAN ASLI DAERAH (PAD)	Memperkuat Stabilitas Polhukhankam Dan Transformasi Pelayanan Publik	Pemantapan Kinerja Aparatur dan Birokrasi	Bagian Tapem	3 dokumen 0 Berita Acara	880,000	Sekretariat Daerah	
4 01 01 2.01 04	Koordinasi dan Penyusunan DPA-SKPD	RKA dan RKA OPD ,DPA dan DPPA OPD				4 Dokumen	4 Dokumen	1,160,000	784,000	Kota Yogyakarta, Umbulharjo, Muja Muju	PENDAPATAN ASLI DAERAH (PAD)	Memperkuat Stabilitas Polhukhankam Dan Transformasi Pelayanan Publik	Pemantapan Kinerja Aparatur dan Birokrasi	Bagian Tapem	4 Dokumen	1,672,000	Sekretariat Daerah	
4 01 01 2.01 06	Koordinasi dan Penyusunan Laporan Capaian Kinerja dan	Dokumen Evaluasi Kebijakan, Pelaksanaan, Hasil Renja OPD				6 Dokumen 1 Dokumen	6 Dokumen 1 Dokumen	1,960,000	1,248,000	Kota Yogyakarta,	PENDAPATAN ASLI DAERAH	Memperkuat Stabilitas Polhukhankam Dan Transformasi Pelayanan	Pemantapan Kinerja Aparatur dan Birokrasi	Bagian Tapem	6 Dokumen 1 Dokumen	1,320,000	Sekretariat Daerah	

**Penetapan Perubahan Rencana Kerja Pemerintah Daerah (RKPD)  
Kota Yogyakarta  
Tahun 2021**

Kode	Urusan/ Bidang Urusan/ Program/ Kegiatan/ Sub Kegiatan	Indikator Program/ Kegiatan/ Sub Kegiatan	Target Akhir Periode RPJMD	Realisasi Capaian RKPD Tahun 2019	Prakiraan Capaian Target RKPD Tahun 2020	Capaian Kinerja dan Kerangka Pendanaan						Kelompok Sasaran	Prakiraan Maju Rencana Tahun 2022		Perangkat Daerah Penanggung Jawab		
						Target 2021		Pagu Indikatif		Lokasi	Sumber Dana		Prioritas			Target	Pagu Indikatif
						Sebelum	Sesudah	Sebelum	Sesudah				Nasional	Daerah			
	Ikhtisar Realisasi Kinerja SKPD	Triwulan I,II,III,IV Dokumen Evaluasi Kinerja Perangkat Daerah Dokumen Evaluasi Pelaksanaan, Hasil Renstra OPD Laporan Capaian Kinerja dan Ikhtisar Realisasi Kinerja SKPD: Indeks Kepuasan Masyarakat, Sistem Pengendalian Internal Pemerintah, Laporan Capaian Fisik dan Keuangan				2 Dokumen 3 Dokumen	2 Dokumen 3 Dokumen			Umbulharjo, Muja Muju	(PAD)	Publik		2 Dokumen 3 Dokumen			
<b>4 01 01 2.02</b>	<b>Administrasi Keuangan Perangkat Daerah</b>	-	-	-	-	0 -		<b>1,597,879,969</b>	<b>1,856,000</b>					0 -	<b>1,995,641,007</b>		
4 01 01 2.02 01	Penyediaan Gaji dan Tunjangan ASN	Gaji dan Tunjangan ASN				14 ASN	0 ASN	1,594,219,969	0	Kota Yogyakarta, Umbulharjo, Muja Muju	PENDAPATAN ASLI DAERAH (PAD)	Memperkuat Stabilitas Polhukhankam Dan Transformasi Pelayanan Publik	Pemantapan Kinerja Aparatur dan Birokrasi	Bagian Tapem	0 ASN	1,991,021,007	Sekretariat Daerah
4 01 01 2.02 02	Penyediaan Administrasi Pelaksanaan Tugas ASN	Administrasi Pelaksanaan Tugas ASN: Cuti, Kenaikan gaji berkala, kenaikan pangkat, sasaran kerja pegawai, surat perintah menjalankan tugas, surat tugas/surat perintah, surat perintah perjalanan dinas.				14 ASN	11 ASN	760,000	464,000	Kota Yogyakarta, Umbulharjo, Muja Muju	PENDAPATAN ASLI DAERAH (PAD)	Memperkuat Stabilitas Polhukhankam Dan Transformasi Pelayanan Publik	Pemantapan Kinerja Aparatur dan Birokrasi	Bagian Tapem	11 ASN	836,000	Sekretariat Daerah
4 01 01 2.02 03	Pelaksanaan Penatausahaan dan Pengujian/Verifikasi Keuangan SKPD	Bahan Pelaksanaan Verifikasi : Surat Permintaan Pembayaran, Surat Perintah Membayar, Surat Pertanggung Jawaban				3 Dokumen	3 Dokumen	580,000	464,000	Kota Yogyakarta, Umbulharjo, Muja Muju	PENDAPATAN ASLI DAERAH (PAD)	Memperkuat Stabilitas Polhukhankam Dan Transformasi Pelayanan Publik	Pemantapan Kinerja Aparatur dan Birokrasi	Bagian Tapem	3 Dokumen	836,000	Sekretariat Daerah
4 01 01 2.02 04	Koordinasi dan Pelaksanaan Akuntansi SKPD	Akuntansi dan Pelaporan Keuangan : Neraca, Laporan Realisasi Anggaran, Laporan Operasional, Laporan Perubahan Ekuitas, Catatan Atas Laporan Keuangan				5 Dokumen	0 Dokumen	400,000	0	Kota Yogyakarta, Umbulharjo, Muja Muju	PENDAPATAN ASLI DAERAH (PAD)	Memperkuat Stabilitas Polhukhankam Dan Transformasi Pelayanan Publik	Pemantapan Kinerja Aparatur dan Birokrasi	Bagian Tapem	0 Dokumen	836,000	Sekretariat Daerah
4 01 01 2.02 05	Koordinasi dan Penyusunan Laporan Keuangan Akhir Tahun SKPD	Laporan Keuangan Akhir tahun				1 Dokumen	1 Dokumen	400,000	320,000	Kota Yogyakarta, Umbulharjo, Muja Muju	PENDAPATAN ASLI DAERAH (PAD)	Memperkuat Stabilitas Polhukhankam Dan Transformasi Pelayanan Publik	Pemantapan Kinerja Aparatur dan Birokrasi	Bagian Tapem	1 Dokumen	440,000	Sekretariat Daerah
4 01 01 2.02 06	Pengelolaan dan Penyediaan Bahan Tanggapan Pemeriksaan	Bahan Tanggapan Pemeriksaan				1 Dokumen	1 Dokumen	400,000	0	Kota Yogyakarta, Umbulharjo, Muja Muju	PENDAPATAN ASLI DAERAH (PAD)	Memperkuat Stabilitas Polhukhankam Dan Transformasi Pelayanan Publik	Pemantapan Kinerja Aparatur dan Birokrasi	Bagian Tapem	1 Dokumen	440,000	Sekretariat Daerah
4 01 01 2.02 07	Koordinasi dan Penyusunan Laporan Keuangan Bulanan/Triwulanan /Semesteran SKPD	Laporan Keuangan Bulanan/Semesteran				12 Dokumen	12 Dokumen	720,000	288,000	Kota Yogyakarta, Umbulharjo, Muja Muju	PENDAPATAN ASLI DAERAH (PAD)	Memperkuat Stabilitas Polhukhankam Dan Transformasi Pelayanan Publik	Pemantapan Kinerja Aparatur dan Birokrasi	Bagian Tapem	12 Dokumen	792,000	Sekretariat Daerah
4 01 01 2.02 08	Penyusunan Pelaporan dan Analisis Prognosis Realisasi Anggaran	Laporan Prognosis Realisasi Anggaran				2 Dokumen	2 Dokumen	400,000	320,000	Kota Yogyakarta, Umbulharjo, Muja Muju	PENDAPATAN ASLI DAERAH (PAD)	Memperkuat Stabilitas Polhukhankam Dan Transformasi Pelayanan Publik	Pemantapan Kinerja Aparatur dan Birokrasi	Bagian Tapem	2 Dokumen	440,000	Sekretariat Daerah
<b>4 01 01 2.06</b>	<b>Administrasi Umum Perangkat Daerah</b>	-	-	-	-	0 -		<b>295,512,066</b>	<b>209,834,816</b>					0 -	<b>460,579,900</b>		
4 01 01 2.06 01	Penyediaan Komponen Instalasi Listrik/Penerangan Bangunan Kantor	Komponen Instalasi Listrik/Penerangan Bangunan Kantor				2 Jenis	2 Jenis	1,950,000	1,950,000	Kota Yogyakarta, Umbulharjo, Muja Muju	PENDAPATAN ASLI DAERAH (PAD)	Memperkuat Stabilitas Polhukhankam Dan Transformasi Pelayanan Publik	Pemantapan Kinerja Aparatur dan Birokrasi	Bagian Tapem	2 Jenis	2,145,000	Sekretariat Daerah
4 01 01 2.06 02	Penyediaan Peralatan dan Perlengkapan Kantor	Alat Tulis Kantor Bahan dan peralatan kebersihan Peralatan Rumah Tangga Toner Laserjet 30A: 20 buah, Toner P 1102 (85 A): 20 buah, Toner HP Laserjet 204A color: 10 buah, Refil toner: 10 buah, Toner				41 Jenis 11 Jenis 4 Jenis 3 Jenis	41 Jenis 11 Jenis 4 Jenis 3 Jenis	133,552,066	115,514,816	Kota Yogyakarta, Umbulharjo, Muja Muju	PENDAPATAN ASLI DAERAH (PAD)	Memperkuat Stabilitas Polhukhankam Dan Transformasi Pelayanan Publik	Pemantapan Kinerja Aparatur dan Birokrasi	Bagian Tapem	41 Jenis 11 Jenis 4 Jenis 3 Jenis	392,203,900	Sekretariat Daerah

**Penetapan Perubahan Rencana Kerja Pemerintah Daerah (RKPD)  
Kota Yogyakarta  
Tahun 2021**

Kode	Urusan/ Bidang Urusan/ Program/ Kegiatan/ Sub Kegiatan	Indikator Program/ Kegiatan/ Sub Kegiatan	Target Akhir Periode RPJMD	Realisasi Capaian RKPD Tahun 2019	Prakiraan Capaian Target RKPD Tahun 2020	Capaian Kinerja dan Kerangka Pendanaan						Kelompok Sasaran	Prakiraan Maju Rencana Tahun 2022		Perangkat Daerah Penanggung Jawab		
						Target 2021		Pagu Indikatif		Lokasi	Sumber Dana		Prioritas			Target	Pagu Indikatif
						Sebelum	Sesudah	Sebelum	Sesudah				Nasional	Daerah			
		HP CF283A (83A): 10 buah, Tinta Epson L6170 (001):40 buah, USB FlashDisk: 15 unit, Mouse: 5 buah, Kabel LCD: 2 buah															
4 01 01 2.06 05	Penyediaan Barang Cetak dan Penggandaan	Barang cetakan Penggandaan surat-surat/ dokumen				7 Jenis 60000 Lembar	7 Jenis 50000 Lembar	20,310,000	18,310,000	Kota Yogyakarta, Umbulharjo, Muja Muju	PENDAPATAN ASLI DAERAH (PAD)	Memperkuat Stabilitas Polhukhankam Dan Transformasi Pelayanan Publik	Pemantapan Kinerja Aparatur dan Birokrasi	Bagian Tapem	7 Jenis 50000 Lembar	35,761,000	Sekretariat Daerah
4 01 01 2.06 06	Penyediaan Bahan Bacaan dan Peraturan Perundang-undangan	Surat Kabar				1 jenis	1 jenis	2,820,000	2,760,000	Kota Yogyakarta, Umbulharjo, Muja Muju	PENDAPATAN ASLI DAERAH (PAD)	Memperkuat Stabilitas Polhukhankam Dan Transformasi Pelayanan Publik	Pemantapan Kinerja Aparatur dan Birokrasi	Bagian Tapem	1 jenis	1,122,000	Sekretariat Daerah
4 01 01 2.06 09	Penyelenggaraan Rapat Koordinasi dan Konsultasi SKPD	Makan Minum Rapat Rapat Koordinasi dan Konsultasi Luar Daerah (Jawa) Rapat Koordinasi dan Konsultasi Luar Jawa				26 Kali 7 Kali 3 Orang 1	26 Kali 5 Kali 3 Orang 0	136,880,000	71,300,000	Kota Yogyakarta, Umbulharjo, Muja Muju	PENDAPATAN ASLI DAERAH (PAD)	Memperkuat Stabilitas Polhukhankam Dan Transformasi Pelayanan Publik	Pemantapan Kinerja Aparatur dan Birokrasi	Bagian Tapem	26 Kali 5 Kali 3 Orang 0	29,348,000	Sekretariat Daerah
<b>4 01 01 2.07</b>	<b>Pengadaan Barang Milik Daerah Penunjang Urusan Pemerintah Daerah</b>	-	-	-	-	0 -	-	<b>0</b>	<b>183,870,000</b>						0 -	<b>194,250,000</b>	
4 01 01 2.07 06	Pengadaan Peralatan dan Mesin Lainnya	Kamera Komputer PC Laptop Mesin Scan Printer UPS Webcam				unit unit unit unit unit unit	1 unit 6 unit 2 unit 1 unit 6 unit 5 unit 1 unit	0	183,870,000	Kota Yogyakarta, Umbulharjo, Muja Muju	PENDAPATAN ASLI DAERAH (PAD)	Memperkuat Stabilitas Polhukhankam Dan Transformasi Pelayanan Publik	Pemantapan Kinerja Aparatur dan Birokrasi	Bagian Tapem	1 unit 6 unit 2 unit 1 unit 6 unit 5 unit 1 unit	194,250,000	Sekretariat Daerah
<b>4 01 01 2.08</b>	<b>Penyediaan Jasa Penunjang Urusan Pemerintahan Daerah</b>	-	-	-	-	0 -	-	<b>5,550,000</b>	<b>5,550,000</b>						0 -	<b>6,105,000</b>	
4 01 01 2.08 01	Penyediaan Jasa Surat Menyurat	Materai Surat Keluar Surat Masuk				435 Lembar 500 Surat 1000 Surat	435 Lembar 500 Surat 1000 Surat	4,350,000	4,350,000	Kota Yogyakarta, Umbulharjo, Muja Muju	PENDAPATAN ASLI DAERAH (PAD)	Memperkuat Stabilitas Polhukhankam Dan Transformasi Pelayanan Publik	Pemantapan Kinerja Aparatur dan Birokrasi	Bagian Tapem	435 Lembar 500 Surat 1000 Surat	4,785,000	Sekretariat Daerah
4 01 01 2.08 02	Penyediaan Jasa Komunikasi, Sumber Daya Air dan Listrik	Bantuan Komunikasi Kepala Air dan Listrik				12 Bulan	12 Bulan	1,200,000	1,200,000	Kota Yogyakarta, Umbulharjo, Muja Muju	PENDAPATAN ASLI DAERAH (PAD)	Memperkuat Stabilitas Polhukhankam Dan Transformasi Pelayanan Publik	Pemantapan Kinerja Aparatur dan Birokrasi	Bagian Tapem	12 Bulan	1,320,000	Sekretariat Daerah
<b>4 01 01 2.09</b>	<b>Pemeliharaan Barang Milik Daerah Penunjang Urusan Pemerintahan Daerah</b>	-	-	-	-	0 -	-	<b>103,495,000</b>	<b>254,345,000</b>						0 -	<b>251,319,750</b>	
4 01 01 2.09 01	Penyediaan Jasa Pemeliharaan, Biaya Pemeliharaan dan Pajak Kendaraan Perorangan Dinas atau Kendaraan Dinas Jabatan	Pembayaran Pajak kendaraan roda 2: 3 unit dan roda 4: 2 unit Roda 2 Roda 4				5 Unit 3 Unit 2 Unit	5 Unit 3 Unit 2 Unit	80,545,000	58,310,000	Kota Yogyakarta, Umbulharjo, Muja Muju	PENDAPATAN ASLI DAERAH (PAD)	Memperkuat Stabilitas Polhukhankam Dan Transformasi Pelayanan Publik	Pemantapan Kinerja Aparatur dan Birokrasi	Bagian Tapem	5 Unit 3 Unit 2 Unit	2,970,000	Sekretariat Daerah
4 01 01 2.09 06	Pemeliharaan Peralatan dan Mesin Lainnya	Mesin ketik: 1 unit, AC: 7 unit, Printer: 8 unit, Laptop: 5 unit, Komputer 4 unit				2 jenis	1 jenis	22,950,000	16,035,000	Kota Yogyakarta, Umbulharjo, Muja Muju	PENDAPATAN ASLI DAERAH (PAD)	Memperkuat Stabilitas Polhukhankam Dan Transformasi Pelayanan Publik	Pemantapan Kinerja Aparatur dan Birokrasi	Bagian Tapem	1 jenis	25,245,000	Sekretariat Daerah
4 01 01 2.09 09	Pemeliharaan/Rehabilitasi Gedung Kantor dan Bangunan Lainnya	Gedung Kantor				0 Unit	1 Unit	0	180,000,000	Kota Yogyakarta, Umbulharjo, Muja Muju	PENDAPATAN ASLI DAERAH (PAD)	Memperkuat Stabilitas Polhukhankam Dan Transformasi Pelayanan Publik	Pemantapan Kinerja Aparatur dan Birokrasi	Bagian Tapem	1 Unit	223,104,750	Sekretariat Daerah
<b>4 01 02</b>	<b>PROGRAM PEMERINTAHAN DAN KESEJAHTERAAN RAKYAT</b>	Nilai Perkembangan Pembangunan Wilayah Persentase kinerja penyelenggaraan urusan pemerintahan daerah kategori tinggi dan sangat tinggi	- - -%		- - -%	- % Cepat Berkembang - 83 %		<b>2,452,269,711</b>	<b>1,652,618,411</b>						Cepat Berkembang - 83 %	<b>2,875,638,040</b>	



**Penetapan Perubahan Rencana Kerja Pemerintah Daerah (RKPD)  
Kota Yogyakarta  
Tahun 2021**

Kode	Urusan/ Bidang Urusan/ Program/ Kegiatan/ Sub Kegiatan	Indikator Program/ Kegiatan/ Sub Kegiatan	Target Akhir Periode RPJMD	Realisasi Capaian RKPD Tahun 2019	Prakiraan Capaian Target RKPD Tahun 2020	Capaian Kinerja dan Kerangka Pendanaan				Lokasi	Sumber Dana	Prioritas		Kelompok Sasaran	Prakiraan Maju Rencana Tahun 2022		Perangkat Daerah Penanggung Jawab
						Target 2021		Pagu Indikatif				Nasional	Daerah		Target	Pagu Indikatif	
						Sebelum	Sesudah	Sebelum	Sesudah								
4 01 02 2.01	Administrasi Tata Pemerintahan	-	-	-	-	-	0 -	2,452,269,711	1,652,618,411					0 -	2,875,638,040		
4 01 02 2.01 01	Penataan Administrasi Pemerintahan	Forpi yang difasilitasi				5 Orang	4 Orang	301,137,736	256,929,736	Kota Yogyakarta, Umbulharjo, Muja Muju	PENDAPATAN ASLI DAERAH (PAD)	Memperkuat Stabilitas Polhukhankam Dan Transformasi Pelayanan Publik	Pemantapan Kinerja Aparatur dan Birokrasi	Forpi, Bagian Tapem, Pemerintah Kota Yogyakarta, DPRD Kota Yogyakarta, 14 Kecamatan dan 45 Kelurahan	4 Orang	354,688,400	Sekretariat Daerah
4 01 02 2.01 02	Pengelolaan Administrasi Kewilayahan	Buku Toponimi yang disusun Data Wilayah dan Evaluasi Kinerja/ Perkembangan Kecamatan dan Kelurahan (Data Profil dan monografi kelurahan, evaluasi kinerja kecamatan, dan evaluasi perkembangan kelurahan) Monev dan Revisi Peraturan Walikota Yogyakarta terkait pelayanan Kecamatan dan Kelurahan yang dilaporkan Pendampingan Penyelenggaraan Pemerintahan di Kecamatan ( Rakor antar Kecamatan dan Kelurahan dengan OPD/Instansi terkait, pelepasan dan pengenalan RT dan RW masa bhakti 2021-2024) yang dilaporkan				1 Dokumen 4 Laporan 2 Dokumen 2 Laporan	1 Dokumen 4 Laporan 2 Dokumen 1 Laporan	1,934,829,855	1,230,353,055	Kota Yogyakarta, Umbulharjo, Muja Muju	PENDAPATAN ASLI DAERAH (PAD)	Memperkuat Stabilitas Polhukhankam Dan Transformasi Pelayanan Publik	Pemantapan Kinerja Aparatur dan Birokrasi	Forpi, Bagian Tapem, Pemerintah Kota Yogyakarta, DPRD Kota Yogyakarta, 14 Kecamatan dan 45 Kelurahan	1 Dokumen 4 Laporan 2 Dokumen 1 Laporan	2,182,105,640	Sekretariat Daerah
4 01 02 2.01 03	Fasilitasi Pelaksanaan Otonomi Daerah	Monev Pelaksanaan Urusan Kewenangan Pemerintah Daerah (Norma, Standart, Prosedur dan Kriteria) Monitoring dan Evaluasi pencapaian Standar Pelayanan Minimal yang dilaporkan Penyusunan Laporan Keterangan Pertanggungjawaban Walikota Penyusunan LPPD Kota Yogyakarta Penyusunan Ringkasan LPPD Kota Yogyakarta Penyusunan Tindak Lanjut Rekomendasi DPRD atas LKPJ				1 Dokumen 1 Dokumen 1 Dokumen 1 Dokumen 1 Dokumen	0 Dokumen 1 Dokumen 1 Dokumen 1 Dokumen 1 Dokumen	216,302,120	165,335,620	Kota Yogyakarta, Umbulharjo, Muja Muju	PENDAPATAN ASLI DAERAH (PAD)	Memperkuat Stabilitas Polhukhankam Dan Transformasi Pelayanan Publik	Pemantapan Kinerja Aparatur dan Birokrasi	Forpi, Bagian Tapem, Pemerintah Kota Yogyakarta, DPRD Kota Yogyakarta, 14 Kecamatan dan 45 Kelurahan	0 Dokumen 1 Dokumen 1 Dokumen 1 Dokumen 1 Dokumen	338,844,000	Sekretariat Daerah
4	<b>UNSUR PENDUKUNG URUSAN PEMERINTAHAN</b>																
4 01	<b>SEKRETARIAT DAERAH</b>								5,407,905,474	3,224,542,320						5,925,435,085	
4 01 01	<b>PROGRAM PENUNJANG URUSAN PEMERINTAHAN DAERAH KABUPATEN/KOTA</b>	Hasil penilaian SAKIP oleh Inspektorat	nilai		nilai	nilai	A (Nilai >80 s.d 90) nilai	2,092,507,234	459,707,075					A (Nilai >80 s.d 90) nilai	1,962,641,965		
4 01 01 2.01	<b>Perencanaan, Penganggaran, dan Evaluasi Kinerja Perangkat Daerah</b>	-	-	-	-	-	0 -	4,720,000	4,720,000					0 -	6,072,000		
4 01 01 2.01 01	Penyusunan Dokumen Perencanaan Perangkat Daerah	Dokumen Renja OPD, Renja Perubahan OPD, dan Review Renstra OPD Forum OPD untuk Kesepakatan Penyusunan Program dan Kegiatan Perangkat Daerah				3 dokumen 1 Berita Acara	3 dokumen 1 Berita Acara	1,600,000	1,600,000	Kota Yogyakarta, Semua Kecamatan, Semua Kelurahan	PENDAPATAN ASLI DAERAH (PAD)	Memperkuat Stabilitas Polhukhankam Dan Transformasi Pelayanan Publik	Pemantapan Kinerja Aparatur dan Birokrasi	Bagian Kesra	3 dokumen 1 Berita Acara	1,760,000	Sekretariat Daerah
4 01 01 2.01 04	Koordinasi dan Penyusunan DPA-SKPD	Penyusunan RKA dan RKPA OPD, DPA dan DPPA OPD				4 dokumen	4 dokumen	1,160,000	1,160,000	Kota Yogyakarta, Semua Kecamatan,	PENDAPATAN ASLI DAERAH (PAD)	Memperkuat Stabilitas Polhukhankam Dan Transformasi Pelayanan Publik	Pemantapan Kinerja Aparatur dan Birokrasi	Bagian Kesra	4 dokumen	2,552,000	Sekretariat Daerah

**Penetapan Perubahan Rencana Kerja Pemerintah Daerah (RKPD)  
Kota Yogyakarta  
Tahun 2021**

Kode	Urusan/ Bidang Urusan/ Program/ Kegiatan/ Sub Kegiatan	Indikator Program/ Kegiatan/ Sub Kegiatan	Target Akhir Periode RPJMD	Realisasi Capaian RKPD Tahun 2019	Prakiraan Capaian Target RKPD Tahun 2020	Capaian Kinerja dan Kerangka Pendanaan				Lokasi	Sumber Dana	Prioritas		Kelompok Sasaran	Prakiraan Maju Rencana Tahun 2022		Perangkat Daerah Penanggung Jawab
						Target 2021		Pagu Indikatif				Nasional	Daerah		Target	Pagu Indikatif	
						Sebelum	Sesudah	Sebelum	Sesudah								
										Semua Kelurahan							
4 01 01 2.01 06	Koordinasi dan Penyusunan Laporan Capaian Kinerja dan Ikhtisar Realisasi Kinerja SKPD	Dokumen Evaluasi Kebijakan, Pelaksanaan, Hasil Renja OPD Triwulan I,II,III,IV Dokumen Evaluasi Kinerja Perangkat Daerah Dokumen Evaluasi Pelaksanaan, Hasil Renstra OPD Laporan Capaian Kinerja dan Ikhtisar Realisasi Kinerja SKPD: Indeks Kepuasan Masyarakat, Sistem Pengendalian Internal Pemerintah, Laporan Capaian Fisik dan Keuangan Pengelolaan Website OPD Penyusunan Profil OPD, Perjanjian Kinerja dan Perubahan Perjanjian Kinerja				6 Dokumen 1 Dokumen 2 Dokumen 3 Dokumen 12 bulan 3 Dokumen	6 Dokumen 1 Dokumen 2 Dokumen 3 Dokumen 12 bulan 3 Dokumen	1,960,000	1,960,000	Kota Yogyakarta, Semua Kecamatan, Semua Kelurahan	PENDAPATAN ASLI DAERAH (PAD)	Memperkuat Stabilitas Polhukhankam Dan Transformasi Pelayanan Publik	Pemantapan Kinerja Aparatur dan Birokrasi	Bagian Kesra	6 Dokumen 1 Dokumen 2 Dokumen 3 Dokumen 12 bulan 3 Dokumen	1,760,000	Sekretariat Daerah
4 01 01 2.02	<b>Administrasi Keuangan Perangkat Daerah</b>	-	-	-	-	0 -		<b>1,505,150,084</b>	<b>5,340,000</b>						0 -	<b>1,304,833,165</b>	
4 01 01 2.02 01	Penyediaan Gaji dan Tunjangan ASN	Gaji dan Tunjangan ASN				14	0	1,499,810,084	0	Kota Yogyakarta, Semua Kecamatan, Semua Kelurahan	PENDAPATAN ASLI DAERAH (PAD)	Memperkuat Stabilitas Polhukhankam Dan Transformasi Pelayanan Publik	Pemantapan Kinerja Aparatur dan Birokrasi	Bagian Kesra	0	1,296,605,165	Sekretariat Daerah
4 01 01 2.02 02	Penyediaan Administrasi Pelaksanaan Tugas ASN	Administrasi Pelaksanaan Tugas ASN: Cuti, Kenaikan gaji berkala, kenaikan pangkat, sasaran kerja pegawai, surat perintah menjalankan tugas, surat tugas/surat perintah, surat perintah perjalanan dinas.				14 ASN	14 ASN	1,160,000	1,160,000	Kota Yogyakarta, Semua Kecamatan, Semua Kelurahan	PENDAPATAN ASLI DAERAH (PAD)	Memperkuat Stabilitas Polhukhankam Dan Transformasi Pelayanan Publik	Pemantapan Kinerja Aparatur dan Birokrasi	Bagian Kesra	14 ASN	2,156,000	Sekretariat Daerah
4 01 01 2.02 03	Pelaksanaan Penatausahaan dan Pengujian/Verifikasi Keuangan SKPD	Bahan Pelaksanaan Verifikasi : Surat Permintaan Pembayaran, Surat Perintah Membayar, Surat Pertanggung Jawaban				3 Dokumen	3 Dokumen	580,000	580,000	Kota Yogyakarta, Semua Kecamatan, Semua Kelurahan	PENDAPATAN ASLI DAERAH (PAD)	Memperkuat Stabilitas Polhukhankam Dan Transformasi Pelayanan Publik	Pemantapan Kinerja Aparatur dan Birokrasi	Bagian Kesra	3 Dokumen	836,000	Sekretariat Daerah
4 01 01 2.02 04	Koordinasi dan Pelaksanaan Akuntansi SKPD	Akuntansi dan Pelaporan Keuangan : Neraca, Laporan Realisasi Anggaran, Laporan Operasional, Laporan Perubahan Ekuitas, Catatan Atas Laporan Keuangan				5 Dokumen	5 Dokumen	400,000	400,000	Kota Yogyakarta, Semua Kecamatan, Semua Kelurahan	PENDAPATAN ASLI DAERAH (PAD)	Memperkuat Stabilitas Polhukhankam Dan Transformasi Pelayanan Publik	Pemantapan Kinerja Aparatur dan Birokrasi	Bagian Kesra	5 Dokumen	836,000	Sekretariat Daerah
4 01 01 2.02 05	Koordinasi dan Penyusunan Laporan Keuangan Akhir Tahun SKPD	Laporan Keuangan Akhir tahun				1 Dokumen	1 Dokumen	400,000	400,000	Kota Yogyakarta, Semua Kecamatan, Semua Kelurahan	PENDAPATAN ASLI DAERAH (PAD)	Memperkuat Stabilitas Polhukhankam Dan Transformasi Pelayanan Publik	Pemantapan Kinerja Aparatur dan Birokrasi	Bagian Kesra	1 Dokumen	880,000	Sekretariat Daerah
4 01 01 2.02 06	Pengelolaan dan Penyiapan Bahan Tanggapan Pemeriksaan	Bahan Tanggapan Pemeriksaan: Kinerja OPD				1 Dokumen	1 Dokumen	400,000	400,000	Kota Yogyakarta, Semua Kecamatan, Semua Kelurahan	PENDAPATAN ASLI DAERAH (PAD)	Memperkuat Stabilitas Polhukhankam Dan Transformasi Pelayanan Publik	Pemantapan Kinerja Aparatur dan Birokrasi	Bagian Kesra	1 Dokumen	880,000	Sekretariat Daerah
4 01 01 2.02 07	Koordinasi dan Penyusunan Laporan Keuangan Bulanan/Triwulanan /Semesteran SKPD	Laporan Keuangan Bulanan/Semesteran				12 Dokumen	12 Dokumen	1,600,000	1,600,000	Kota Yogyakarta, Semua Kecamatan, Semua Kelurahan	PENDAPATAN ASLI DAERAH (PAD)	Memperkuat Stabilitas Polhukhankam Dan Transformasi Pelayanan Publik	Pemantapan Kinerja Aparatur dan Birokrasi	Bagian Kesra	12 Dokumen	1,760,000	Sekretariat Daerah

**Penetapan Perubahan Rencana Kerja Pemerintah Daerah (RKPD)  
Kota Yogyakarta  
Tahun 2021**

Kode	Urusan/ Bidang Urusan/ Program/ Kegiatan/ Sub Kegiatan	Indikator Program/ Kegiatan/ Sub Kegiatan	Target Akhir Periode RPJMD	Realisasi Capaian RKPD Tahun 2019	Prakiraan Capaian Target RKPD Tahun 2020	Capaian Kinerja dan Kerangka Pendanaan						Kelompok Sasaran	Prakiraan Maju Rencana Tahun 2022		Perangkat Daerah Penanggung Jawab		
						Target 2021		Pagu Indikatif		Lokasi	Sumber Dana		Prioritas			Target	Pagu Indikatif
						Sebelum	Sesudah	Sebelum	Sesudah				Nasional	Daerah			
4 01 01 2.02 08	Penyusunan Pelaporan dan Analisis Prognosis Realisasi Anggaran	Laporan Prognosis Realisasi Anggaran				1 Dokumen	1 Dokumen	800,000	800,000	Kota Yogyakarta, Semua Kecamatan, Semua Kelurahan	PENDAPATAN ASLI DAERAH (PAD)	Memperkuat Stabilitas Polhukhankam Dan Transformasi Pelayanan Publik	Pemantapan Kinerja Aparatur dan Birokrasi	Bagian Kesra	1 Dokumen	880,000	Sekretariat Daerah
<b>4 01 01 2.06</b>	<b>Administrasi Umum Perangkat Daerah</b>	-	-	-	-	-	0 -	<b>469,846,150</b>	<b>202,832,075</b>						0 -	<b>487,484,800</b>	
4 01 01 2.06 01	Penyediaan Komponen Instalasi Listrik/Penerangan Bangunan Kantor	Komponen Instalasi Listrik/Penerangan Bangunan Kantor				3 jenis	3 jenis	3,530,000	2,210,000	Kota Yogyakarta, Semua Kecamatan, Semua Kelurahan	PENDAPATAN ASLI DAERAH (PAD)	Memperkuat Stabilitas Polhukhankam Dan Transformasi Pelayanan Publik	Pemantapan Kinerja Aparatur dan Birokrasi	Bagian Kesra	3 jenis	3,953,400	Sekretariat Daerah
4 01 01 2.06 02	Penyediaan Peralatan dan Perlengkapan Kantor	Alat Tulis Kantor Bahan dan peralatan kebersihan Peralatan Rumah Tangga Toner Laserjet 30A: 20 buah, Toner P 1102 (85 A): 20 buah, Toner HP Laserjet 204A color: 10 buah, Refil toner: 10 buah, Toner HP CF283A (83A): 10 buah, Tinta Epson L6170 (001): 40 buah, USB FlashDisk: 12 unit, Mouse: 10 buah, kabel USB LCD: 2 buah;				40 jenis 15 jenis 7 jenis 4 jenis	40 jenis 15 jenis 7 jenis 4 jenis	146,964,150	72,445,575	Kota Yogyakarta, Semua Kecamatan, Semua Kelurahan	PENDAPATAN ASLI DAERAH (PAD)	Memperkuat Stabilitas Polhukhankam Dan Transformasi Pelayanan Publik	Pemantapan Kinerja Aparatur dan Birokrasi	Bagian Kesra	40 jenis 15 jenis 7 jenis 4 jenis	426,903,400	Sekretariat Daerah
4 01 01 2.06 05	Penyediaan Barang Cetak dan Penggandaan	Barang cetakan Penggandaan surat-surat/ dokumen				8 jenis 120000 lembar	8 jenis 67400 lembar	33,442,000	21,874,500	Kota Yogyakarta, Semua Kecamatan, Semua Kelurahan	PENDAPATAN ASLI DAERAH (PAD)	Memperkuat Stabilitas Polhukhankam Dan Transformasi Pelayanan Publik	Pemantapan Kinerja Aparatur dan Birokrasi	Bagian Kesra	8 jenis 67400 lembar	38,687,000	Sekretariat Daerah
4 01 01 2.06 06	Penyediaan Bahan Bacaan dan Peraturan Perundang-undangan	Surat Kabar selama 12 bulan				25 buku	1 buku	1,050,000	1,050,000	Kota Yogyakarta, Semua Kecamatan, Semua Kelurahan	PENDAPATAN ASLI DAERAH (PAD)	Memperkuat Stabilitas Polhukhankam Dan Transformasi Pelayanan Publik	Pemantapan Kinerja Aparatur dan Birokrasi	Bagian Kesra	1 buku	3,905,000	Sekretariat Daerah
4 01 01 2.06 09	Penyelenggaraan Rapat Koordinasi dan Konsultasi SKPD	Makan Minum Rapat Rapat Koordinasi dan Konsultasi Luar Daerah (Jawa) 11 kali 5 orang, Rapat Koordinasi dan Konsultasi Luar Jawa 2 kali 6 orang				22 kali 13 kali	22 kali 6 kali	284,860,000	105,252,000	Kota Yogyakarta, Semua Kecamatan, Semua Kelurahan	PENDAPATAN ASLI DAERAH (PAD)	Memperkuat Stabilitas Polhukhankam Dan Transformasi Pelayanan Publik	Pemantapan Kinerja Aparatur dan Birokrasi	Bagian Kesra	22 kali 6 kali	14,036,000	Sekretariat Daerah
<b>4 01 01 2.08</b>	<b>Penyediaan Jasa Penunjang Urusan Pemerintahan Daerah</b>	-	-	-	-	-	0 -	<b>5,550,000</b>	<b>3,650,000</b>						0 -	<b>6,237,000</b>	
4 01 01 2.08 01	Penyediaan Jasa Surat Menyurat	Materai Surat Keluar Surat Masuk				435 lembar 500 Surat 1000 Surat	245 lembar 500 Surat 1000 Surat	4,350,000	2,450,000	Kota Yogyakarta, Semua Kecamatan, Semua Kelurahan	PENDAPATAN ASLI DAERAH (PAD)	Memperkuat Stabilitas Polhukhankam Dan Transformasi Pelayanan Publik	Pemantapan Kinerja Aparatur dan Birokrasi	Bagian Kesra	245 lembar 500 Surat 1000 Surat	4,785,000	Sekretariat Daerah
4 01 01 2.08 02	Penyediaan Jasa Komunikasi, Sumber Daya Air dan Listrik	Bantuan Komunikasi Kepala				12 bulan	12 bulan	1,200,000	1,200,000	Kota Yogyakarta, Semua Kecamatan, Semua Kelurahan	PENDAPATAN ASLI DAERAH (PAD)	Memperkuat Stabilitas Polhukhankam Dan Transformasi Pelayanan Publik	Pemantapan Kinerja Aparatur dan Birokrasi	Bagian Kesra	12 bulan	1,452,000	Sekretariat Daerah
<b>4 01 01 2.09</b>	<b>Pemeliharaan Barang Milik Daerah Penunjang Urusan Pemerintahan Daerah</b>	-	-	-	-	-	0 -	<b>107,241,000</b>	<b>243,165,000</b>						0 -	<b>158,015,000</b>	
4 01 01 2.09 01	Penyediaan Jasa Pemeliharaan, Biaya Pemeliharaan dan Pajak Kendaraan Perorangan	Pembayaran Pajak kendaraan roda 2: 4 unit dan roda 4: 2 unit				6 unit 6 unit	4 unit 4 unit	83,791,000	44,565,000	Kota Yogyakarta, Semua	PENDAPATAN ASLI DAERAH (PAD)	Memperkuat Stabilitas Polhukhankam Dan Transformasi Pelayanan Publik	Pemantapan Kinerja Aparatur dan Birokrasi	Bagian Kesra	4 unit 4 unit	3,080,000	Sekretariat Daerah

**Penetapan Perubahan Rencana Kerja Pemerintah Daerah (RKPD)  
Kota Yogyakarta  
Tahun 2021**

Kode	Urusan/ Bidang Urusan/ Program/ Kegiatan/ Sub Kegiatan	Indikator Program/ Kegiatan/ Sub Kegiatan	Target Akhir Periode RPJMD	Realisasi Capaian RKPD Tahun 2019	Prakiraan Capaian Target RKPD Tahun 2020	Capaian Kinerja dan Kerangka Pendanaan						Kelompok Sasaran	Prakiraan Maju Rencana Tahun 2022		Perangkat Daerah Penanggung Jawab		
						Target 2021		Pagu Indikatif		Lokasi	Sumber Dana		Prioritas			Target	Pagu Indikatif
						Sebelum	Sesudah	Sebelum	Sesudah				Nasional	Daerah			
	Dinas atau Kendaraan Dinas Jabatan	Pemeliharaan Rutin/Berkala Kendaraan Dinas/Operasional : 2 unit dan Roda 2 : 3 unit								Kecamatan, Semua Kelurahan							
4 01 01 2.09 06	Pemeliharaan Peralatan dan Mesin Lainnya	AC: 4 unit, Printer: 5 unit, Laptop: 2 unit, Komputer 6 unit,				2 jenis	2 jenis	23,450,000	8,600,000	Kota Yogyakarta, Semua Kecamatan, Semua Kelurahan	PENDAPATAN ASLI DAERAH (PAD)	Memperkuat Stabilitas Polhukhankam Dan Transformasi Pelayanan Publik	Pemantapan Kinerja Aparatur dan Birokrasi	Bagian Kesra	2 jenis	25,795,000	Sekretariat Daerah
4 01 01 2.09 09	Pemeliharaan/Rehabilitasi Gedung Kantor dan Bangunan Lainnya	Gedung Kantor Bagian kesra				0 unit	1 unit	0	190,000,000	Kota Yogyakarta, Semua Kecamatan, Semua Kelurahan	PENDAPATAN ASLI DAERAH (PAD)	Memperkuat Stabilitas Polhukhankam Dan Transformasi Pelayanan Publik	Pemantapan Kinerja Aparatur dan Birokrasi	Bagian Kesra	1 unit	129,140,000	Sekretariat Daerah
<b>4 01 02</b>	<b>PROGRAM PEMERINTAHAN DAN KESEJAHTERAAN RAKYAT</b>	Presentase Kelembagaan Masyarakat yang aktif; Presentase peningkatan Swadaya Masyarakat	85; 1,14 %		-; 1 %	84.89; 1.16 %	84.89; 1.16 %	<b>3,315,398,240</b>	<b>2,764,835,245</b>						84.89; 1.16 %	<b>3,962,793,120</b>	
<b>4 01 02 2.02</b>	<b>Pelaksanaan Kebijakan Kesejahteraan Rakyat</b>	-	%		%	%	0 %	<b>3,315,398,240</b>	<b>2,764,835,245</b>						0 %	<b>3,962,793,120</b>	
4 01 02 2.02 01	Fasilitasi Pengelolaan Bina Mental Spiritual	Fasilitasi Penyelenggaraan Kegiatan Keagamaan dan Peringatan Hari Besar Keagamaan Fasilitasi Silaturahmi Organisasi Kemasyarakatan dan Lembaga Sosial Keagamaan				2 12 bulan	12 2 bulan	2,356,661,080	1,938,071,080	Kota Yogyakarta, Semua Kecamatan, Semua Kelurahan	PENDAPATAN ASLI DAERAH (PAD)	Mengembangkan Wilayah Untuk Mengurangi Kesenjangan Dan Menjamin Pemerataan	Peningkatan Kualitas Sumber Daya Manusia, Kesejahteraan Masyarakat, dan Penanggulangan Kemiskinan	Jamaah Haji, Ormas dan Lembaga Sosial Keagamaan, Baznas, MUI, Kantor Kemenag, OPD / Unit Kerja, Kelompok Masyarakat, Lembaga Sosial Kemasyarakatan, baik di Kelurahan, Kecamatan dalam Wilayah Kota Yogyakarta dan lain-lain	12 2 bulan	2,722,229,400	Sekretariat Daerah
4 01 02 2.02 02	Pelaksanaan Kebijakan, Evaluasi, dan Capaian Kinerja terkait Kesejahteraan Sosial	Perumusan dan evaluasi kebijakan bidang kependudukan dan pencatatan sipil Perumusan dan evaluasi kebijakan bidang kesehatan Perumusan dan evaluasi kebijakan bidang pemberdayaan perempuan dan perlindungan anak Perumusan dan evaluasi kebijakan bidang pengendalian penduduk dan keluarga berencana Perumusan dan evaluasi kebijakan bidang sosial				1 Dokumen 1 Dokumen 1 Dokumen 1 Dokumen	1 Dokumen 1 Dokumen 1 Dokumen 1 Dokumen	363,206,080	308,456,080	Kota Yogyakarta, Semua Kecamatan, Semua Kelurahan	PENDAPATAN ASLI DAERAH (PAD)	Mengembangkan Wilayah Untuk Mengurangi Kesenjangan Dan Menjamin Pemerataan	Peningkatan Kualitas Sumber Daya Manusia, Kesejahteraan Masyarakat, dan Penanggulangan Kemiskinan	Jamaah Haji, Ormas dan Lembaga Sosial Keagamaan, Baznas, MUI, Kantor Kemenag, OPD / Unit Kerja, Kelompok Masyarakat, Lembaga Sosial Kemasyarakatan, baik di Kelurahan, Kecamatan dalam Wilayah Kota Yogyakarta dan lain-lain	1 Dokumen 1 Dokumen 1 Dokumen 1 Dokumen	515,046,400	Sekretariat Daerah
4 01 02 2.02 03	Pelaksanaan Kebijakan, Evaluasi, dan Capaian Kinerja terkait Kesejahteraan Masyarakat	Koordinasi Forum Gandeng Gendong Monitoring Pelaksanaan Urusan Kepemudaan, olahraga, pariwisata, PM, dan pertanian pangan Pelaksanaan Dodolan Kampung Pelaksanaan TNI Manunggal Membangun Desa (TMMD ) Pendampingan Pemberdayaan Masyarakat				1 laporan 1 laporan 1 laporan 1 laporan 1 laporan	1 laporan 1 laporan 1 laporan 1 laporan 1 laporan	595,531,080	518,308,085	Kota Yogyakarta, Semua Kecamatan, Semua Kelurahan	PENDAPATAN ASLI DAERAH (PAD)	Mengembangkan Wilayah Untuk Mengurangi Kesenjangan Dan Menjamin Pemerataan	Peningkatan Kualitas Sumber Daya Manusia, Kesejahteraan Masyarakat, dan Penanggulangan Kemiskinan	Jamaah Haji, Ormas dan Lembaga Sosial Keagamaan, Baznas, MUI, Kantor Kemenag, OPD / Unit Kerja, Kelompok Masyarakat, Lembaga Sosial Kemasyarakatan, baik di	1 laporan 1 laporan 1 laporan 1 laporan	725,517,320	Sekretariat Daerah

**Penetapan Perubahan Rencana Kerja Pemerintah Daerah (RKPD)  
Kota Yogyakarta  
Tahun 2021**

Kode	Urusan/ Bidang Urusan/ Program/ Kegiatan/ Sub Kegiatan	Indikator Program/ Kegiatan/ Sub Kegiatan	Target Akhir Periode RPJMD	Realisasi Capaian RKPD Tahun 2019	Prakiraan Capaian Target RKPD Tahun 2020	Capaian Kinerja dan Kerangka Pendanaan						Kelompok Sasaran	Prakiraan Maju Rencana Tahun 2022		Perangkat Daerah Penanggung Jawab		
						Target 2021		Pagu Indikatif		Lokasi	Sumber Dana		Prioritas			Target	Pagu Indikatif
						Sebelum	Sesudah	Sebelum	Sesudah				Nasional	Daerah			
4	<b>UNSUR PENDUKUNG URUSAN PEMERINTAHAN</b>																
4 01	<b>SEKRETARIAT DAERAH</b>																
4 01 01	<b>PROGRAM PENUNJANG URUSAN PEMERINTAHAN DAERAH KABUPATEN/KOTA</b>	Hasil penilaian SAKIP oleh Inspektorat	nilai		nilai	nilai	A (Nilai >80 s.d 90) nilai	3,074,263,045	1,106,464,703					A (Nilai >80 s.d 90) nilai	2,303,383,480		
4 01 01 2.01	<b>Perencanaan, Penganggaran, dan Evaluasi Kinerja Perangkat Daerah</b>	-	-		-	-	0 -	4,350,000	5,190,000					0 -	5,625,000		
4 01 01 2.01 01	Penyusunan Dokumen Perencanaan Perangkat Daerah	Dokumen Renja Perangkat Daerah, Perubahan Renja Perangkat Daerah dan Review Renstra Perangkat Daerah Dokumen Renja Tahun 2022, Renja Perubahan Tahun 2021, dan Review Renstra Forum OPD untuk kesepakatan Penyusunan Program dan Kegiatan Perangkat Daerah				3 Dokumen Dokumen 1 Berita Acara	0 Dokumen 3 Dokumen 0 Berita Acara	1,450,000	1,450,000	Kota Yogyakarta, Umbulharjo, Muja Muju	PENDAPATAN ASLI DAERAH (PAD)	Memperkuat Stabilitas Polhukhankam Dan Transformasi Pelayanan Publik	Pemantapan Kinerja Aparatur dan Birokrasi	Bagian Hukum	0 Dokumen 3 Dokumen 0 Berita Acara	1,595,000	Sekretariat Daerah
4 01 01 2.01 04	Koordinasi dan Penyusunan DPA-SKPD	RKA, RKPA, DPA dan DPPA				4 Dokumen	4 Dokumen	1,450,000	1,450,000	Kota Yogyakarta, Umbulharjo, Muja Muju	PENDAPATAN ASLI DAERAH (PAD)	Memperkuat Stabilitas Polhukhankam Dan Transformasi Pelayanan Publik	Pemantapan Kinerja Aparatur dan Birokrasi	Bagian Hukum	4 Dokumen	1,595,000	Sekretariat Daerah
4 01 01 2.01 06	Koordinasi dan Penyusunan Laporan Capaian Kinerja dan Ikhtisar Realisasi Kinerja SKPD	Dokumen Evaluasi Kebijakan; Pelaksanaan; dan Hasil Renja OPD Triwulan IV 2020, Triwulan I, II, III Tahun 2021 Dokumen Evaluasi Kebijakan, Pelaksanaan, Hasil Renja OPD triwulan I, II, III, dan IV Dokumen Evaluasi Kebijakan, Pelaksanaan, Hasil Renstra OPD Dokumen Evaluasi Kinerja Perangkat Daerah Dokumen Evaluasi Pelaksanaan, Hasil Renstra OPD Laporan Capaian Kinerja dan Ikhtisar Realisasi Kinerja SKPD Laporan Capaian Kinerja dan Ikhtisar Realisasi Kinerja SKPD : Indeks Kepuasan Masyarakat, Sistem Pengendalian Internal Pemerintah, Laporan Capaian Fisik dan Keuangan Pengelolaan Website OPD Penyusunan Profil OPD, Perjanjian Kinerja dan Perubahan Perjanjian Kinerja				Dokumen 6 Dokumen Dokumen 3 Dokumen 1 Dokumen 2 Dokumen Dokumen 3 Dokumen 12 Bulan 3 Dokumen	6 Dokumen 0 Dokumen 3 Dokumen 0 Dokumen 0 Dokumen 12 Dokumen 0 Dokumen 12 Bulan 3 Dokumen	1,450,000	1,450,000	Kota Yogyakarta, Umbulharjo, Muja Muju	PENDAPATAN ASLI DAERAH (PAD)	Memperkuat Stabilitas Polhukhankam Dan Transformasi Pelayanan Publik	Pemantapan Kinerja Aparatur dan Birokrasi	Bagian Hukum	6 Dokumen 0 Dokumen 3 Dokumen 0 Dokumen 0 Dokumen 12 Dokumen 0 Dokumen 12 Bulan 3 Dokumen	1,595,000	Sekretariat Daerah
4 01 01 2.01 07	Evaluasi Kinerja Perangkat Daerah	Dokumen Evaluasi Kinerja Perangkat Daerah				Dokumen	4 Dokumen	0	840,000	Kota Yogyakarta, Umbulharjo, Muja Muju	PENDAPATAN ASLI DAERAH (PAD)	Memperkuat Stabilitas Polhukhankam Dan Transformasi Pelayanan Publik	Pemantapan Kinerja Aparatur dan Birokrasi	Bagian Hukum	4 Dokumen	840,000	Sekretariat Daerah
4 01 01 2.02	<b>Administrasi Keuangan Perangkat Daerah</b>	-	-		-	-	0 -	2,061,042,870	6,828,000					0 -	1,090,929,600		
4 01 01 2.02 01	Penyediaan Gaji dan Tunjangan ASN	Gaji dan Tunjangan ASN				15 ASN	0 ASN	2,050,892,870	0	Kota Yogyakarta, Umbulharjo, Muja Muju	PENDAPATAN ASLI DAERAH (PAD)	Memperkuat Stabilitas Polhukhankam Dan Transformasi Pelayanan Publik	Pemantapan Kinerja Aparatur dan Birokrasi	Bagian Hukum	0 ASN	1,083,418,600	Sekretariat Daerah

**Penetapan Perubahan Rencana Kerja Pemerintah Daerah (RKPD)  
Kota Yogyakarta  
Tahun 2021**

Kode	Urusan/ Bidang Urusan/ Program/ Kegiatan/ Sub Kegiatan	Indikator Program/ Kegiatan/ Sub Kegiatan	Target Akhir Periode RPJMD	Realisasi Capaian RKPD Tahun 2019	Prakiraan Capaian Target RKPD Tahun 2020	Capaian Kinerja dan Kerangka Pendanaan						Kelompok Sasaran	Prakiraan Maju Rencana Tahun 2022		Perangkat Daerah Penanggung Jawab		
						Target 2021		Pagu Indikatif		Lokasi	Sumber Dana		Prioritas			Target	Pagu Indikatif
						Sebelum	Sesudah	Sebelum	Sesudah				Nasional	Daerah			
4 01 01 2.02 02	Penyediaan Administrasi Pelaksanaan Tugas ASN	Administrasi Pelaksanaan Tugas ASN Administrasi Pelaksanaan Tugas ASN : Cuti, Kenaikan Gaji Berkala, Kenaikan Pangkat, Sasaran Kinerja Pegawai, Surat Perintah Menjalankan Tugas, Surat Tugas/ Surat Perintah, Surat Perintah Perjalanan Dinas				Dokumen 15 ASN	9 Dokumen 0 ASN	1,450,000	1,450,000	Kota Yogyakarta, Umbulharjo, Muja Muju	PENDAPATAN ASLI DAERAH (PAD)	Memperkuat Stabilitas Polhukhankam Dan Transformasi Pelayanan Publik	Pemantapan Kinerja Aparatur dan Birokrasi	Bagian Hukum	9 Dokumen 0 ASN	1,595,000	Sekretariat Daerah
4 01 01 2.02 03	Pelaksanaan Penatausahaan dan Pengujian/Verifikasi Keuangan SKPD	Bahan Pelaksanaan Verifikasi : Surat Perintah Pembayaran, Surat Perintah Membayar, Surat Pertanggung Jawaban				3 Dokumen	3 Dokumen	1,450,000	1,450,000	Kota Yogyakarta, Umbulharjo, Muja Muju	PENDAPATAN ASLI DAERAH (PAD)	Memperkuat Stabilitas Polhukhankam Dan Transformasi Pelayanan Publik	Pemantapan Kinerja Aparatur dan Birokrasi	Bagian Hukum	3 Dokumen	1,595,000	Sekretariat Daerah
4 01 01 2.02 04	Koordinasi dan Pelaksanaan Akuntansi SKPD	Akuntansi dan Pelaporan Keuangan : Neraca, Laporan Realisasi Anggaran, Laporan Operasional, Laporan Perubahan Ekuitas, Catatan Atas Laporan Keuangan				5 Dokumen	5 Dokumen	1,450,000	1,450,000	Kota Yogyakarta, Umbulharjo, Muja Muju	PENDAPATAN ASLI DAERAH (PAD)	Memperkuat Stabilitas Polhukhankam Dan Transformasi Pelayanan Publik	Pemantapan Kinerja Aparatur dan Birokrasi	Bagian Hukum	5 Dokumen	1,595,000	Sekretariat Daerah
4 01 01 2.02 05	Koordinasi dan Penyusunan Laporan Keuangan Akhir Tahun SKPD	Laporan Keuangan Akhir Tahun				1 Dokumen	1 Dokumen	1,450,000	609,000	Kota Yogyakarta, Umbulharjo, Muja Muju	PENDAPATAN ASLI DAERAH (PAD)	Memperkuat Stabilitas Polhukhankam Dan Transformasi Pelayanan Publik	Pemantapan Kinerja Aparatur dan Birokrasi	Bagian Hukum	1 Dokumen	670,000	Sekretariat Daerah
4 01 01 2.02 06	Pengelolaan dan Penyediaan Bahan Tanggapan Pemeriksaan	Bahan Tanggapan Pemeriksaan : Kinerja OPD				1 Dokumen	1 Dokumen	1,450,000	609,000	Kota Yogyakarta, Umbulharjo, Muja Muju	PENDAPATAN ASLI DAERAH (PAD)	Memperkuat Stabilitas Polhukhankam Dan Transformasi Pelayanan Publik	Pemantapan Kinerja Aparatur dan Birokrasi	Bagian Hukum	1 Dokumen	670,000	Sekretariat Daerah
4 01 01 2.02 07	Koordinasi dan Penyusunan Laporan Keuangan Bulanan/Triwulanan /Semesteran SKPD	Laporan Keuangan Bulanan/Semesteran				12 Dokumen	12 Dokumen	1,450,000	840,000	Kota Yogyakarta, Umbulharjo, Muja Muju	PENDAPATAN ASLI DAERAH (PAD)	Memperkuat Stabilitas Polhukhankam Dan Transformasi Pelayanan Publik	Pemantapan Kinerja Aparatur dan Birokrasi	Bagian Hukum	12 Dokumen	924,000	Sekretariat Daerah
4 01 01 2.02 08	Penyusunan Pelaporan dan Analisis Prognosis Realisasi Anggaran	Laporan Prognosis Realisasi Anggaran				1 Dokumen	1 Dokumen	1,450,000	420,000	Kota Yogyakarta, Umbulharjo, Muja Muju	PENDAPATAN ASLI DAERAH (PAD)	Memperkuat Stabilitas Polhukhankam Dan Transformasi Pelayanan Publik	Pemantapan Kinerja Aparatur dan Birokrasi	Bagian Hukum	1 Dokumen	462,000	Sekretariat Daerah
<b>4 01 01 2.06</b>	<b>Administrasi Umum Perangkat Daerah</b>	-	-	-	-	-	0 -	<b>553,313,475</b>	<b>515,280,875</b>						0 -	<b>566,451,470</b>	
4 01 01 2.06 01	Penyediaan Komponen Instalasi Listrik/Penerangan Bangunan Kantor	Komponen Instalasi Listrik/ Penerangan Bangunan Kantor				3 Jenis	3 Jenis	1,140,000	1,140,000	Kota Yogyakarta, Umbulharjo, Muja Muju	PENDAPATAN ASLI DAERAH (PAD)	Memperkuat Stabilitas Polhukhankam Dan Transformasi Pelayanan Publik	Pemantapan Kinerja Aparatur dan Birokrasi	Bagian Hukum	3 Jenis	1,254,000	Sekretariat Daerah
4 01 01 2.06 02	Penyediaan Peralatan dan Perlengkapan Kantor	Alat Tulis Kantor Bahan Kantor Lainnya Bahan Komputer Bahan Perabot Kantor Kertas				50 Jenis 7 Jenis 7 Jenis 15 Jenis 4 Jenis	51 Jenis 4 Jenis 7 Jenis 15 Jenis 7 Jenis	28,437,475	32,429,875	Kota Yogyakarta, Umbulharjo, Muja Muju	PENDAPATAN ASLI DAERAH (PAD)	Memperkuat Stabilitas Polhukhankam Dan Transformasi Pelayanan Publik	Pemantapan Kinerja Aparatur dan Birokrasi	Bagian Hukum	51 Jenis 4 Jenis 7 Jenis 15 Jenis 7 Jenis	35,656,370	Sekretariat Daerah
4 01 01 2.06 05	Penyediaan Barang Cetak dan Penggandaan	Cetak Penggandaan dan jilid surat-surat/dokumen Penggandaan surat-surat/dokumen Penjilidan				8 Jenis 2 Kegiatan lembar kali	8 Jenis 0 Kegiatan 25000 lembar 130 kali	9,436,000	17,946,000	Kota Yogyakarta, Umbulharjo, Muja Muju	PENDAPATAN ASLI DAERAH (PAD)	Memperkuat Stabilitas Polhukhankam Dan Transformasi Pelayanan Publik	Pemantapan Kinerja Aparatur dan Birokrasi	Bagian Hukum	8 Jenis 0 Kegiatan 25000 lembar 130 kali	19,581,100	Sekretariat Daerah
4 01 01 2.06 06	Penyediaan Bahan Bacaan dan Peraturan Perundang-undangan	Buku Bacaan Surat Kabar Surat kabar selama 12 bulan				10 buah 2 Jenis jenis	10 buah 0 Jenis 2 jenis	6,950,000	6,615,000	Kota Yogyakarta, Umbulharjo, Muja Muju	PENDAPATAN ASLI DAERAH (PAD)	Memperkuat Stabilitas Polhukhankam Dan Transformasi Pelayanan Publik	Pemantapan Kinerja Aparatur dan Birokrasi	Bagian Hukum	10 buah 0 Jenis 2 jenis	7,095,000	Sekretariat Daerah
4 01 01 2.06 09	Penyelenggaraan Rapat Koordinasi dan Konsultasi SKPD	Makan Minum Rapat Rapat koordinasi dan konsultasi dalam dan luar Daerah Rapat Koordinasi dan Konsultasi Luar Daerah (Jawa)				2 kali 6 kegiatan kali kali	2 kali 0 kegiatan 16 kali 11 kali	507,350,000	457,150,000	Kota Yogyakarta, Umbulharjo, Muja Muju	PENDAPATAN ASLI DAERAH (PAD)	Memperkuat Stabilitas Polhukhankam Dan Transformasi Pelayanan Publik	Pemantapan Kinerja Aparatur dan Birokrasi	Bagian Hukum	2 kali 0 kegiatan 16 kali 11 kali	502,865,000	Sekretariat Daerah

**Penetapan Perubahan Rencana Kerja Pemerintah Daerah (RKPD)  
Kota Yogyakarta  
Tahun 2021**

Kode	Urusan/ Bidang Urusan/ Program/ Kegiatan/ Sub Kegiatan	Indikator Program/ Kegiatan/ Sub Kegiatan	Target Akhir Periode RPJMD	Realisasi Capaian RKPD Tahun 2019	Prakiraan Capaian Target RKPD Tahun 2020	Capaian Kinerja dan Kerangka Pendanaan						Kelompok Sasaran	Prakiraan Maju Rencana Tahun 2022		Perangkat Daerah Penanggung Jawab		
						Target 2021		Pagu Indikatif		Lokasi	Sumber Dana		Prioritas			Target	Pagu Indikatif
						Sebelum	Sesudah	Sebelum	Sesudah				Nasional	Daerah			
		Rapat Koordinasi dan Konsultasi Luar Jawa															
4 01 01 2.07	Pengadaan Barang Milik Daerah Penunjang Urusan Pemerintah Daerah	-	-	-	-	0 -	53,879,500	191,000,000					0 -	213,615,000			
4 01 01 2.07 06	Pengadaan Peralatan dan Mesin Lainnya	Braket TV Kursi Putar Sandaran Tinggi Kursi Putar Tangan Kursi Rapat Susun LAPTOP/NOTEBOOK LCD proyektor PC TV				unit unit unit unit 4 unit 1 unit unit unit	3 unit 4 unit 17 unit 11 unit 4 unit 1 unit 4 unit 3 unit	53,879,500	191,000,000	Kota Yogyakarta, Umbulharjo, Muja Muju	PENDAPATAN ASLI DAERAH (PAD)	Memperkuat Stabilitas Polhukhankam Dan Transformasi Pelayanan Publik	Pemantapan Kinerja Aparatur dan Birokrasi	Bagian Hukum	3 unit 4 unit 17 unit 11 unit 4 unit 1 unit 4 unit 3 unit	213,615,000	Sekretariat Daerah
4 01 01 2.08	Penyediaan Jasa Penunjang Urusan Pemerintahan Daerah	-	-	-	-	0 -	125,197,200	123,425,328					0 -	135,767,860			
4 01 01 2.08 01	Penyediaan Jasa Surat Menyurat	Benda Pos Surat Keluar Surat masuk				2 Jenis 1120 Surat 544 Surat	2 Jenis 1120 Surat 544 Surat	3,150,000	3,150,000	Kota Yogyakarta, Umbulharjo, Muja Muju	PENDAPATAN ASLI DAERAH (PAD)	Memperkuat Stabilitas Polhukhankam Dan Transformasi Pelayanan Publik	Pemantapan Kinerja Aparatur dan Birokrasi	Bagian Hukum	2 Jenis 1120 Surat 544 Surat	3,465,000	Sekretariat Daerah
4 01 01 2.08 02	Penyediaan Jasa Komunikasi, Sumber Daya Air dan Listrik	Bantuan Komunikasi Kepala Unit Kerja				12 Bulan	12 Bulan	1,200,000	1,200,000	Kota Yogyakarta, Umbulharjo, Muja Muju	PENDAPATAN ASLI DAERAH (PAD)	Memperkuat Stabilitas Polhukhankam Dan Transformasi Pelayanan Publik	Pemantapan Kinerja Aparatur dan Birokrasi	Bagian Hukum	12 Bulan	1,320,000	Sekretariat Daerah
4 01 01 2.08 04	Penyediaan Jasa Pelayanan Umum Kantor	Tenaga Bantuan Tenaga Teknis				2 Orang 1 Orang	2 Orang 1 Orang	120,847,200	119,075,328	Kota Yogyakarta, Umbulharjo, Muja Muju	PENDAPATAN ASLI DAERAH (PAD)	Memperkuat Stabilitas Polhukhankam Dan Transformasi Pelayanan Publik	Pemantapan Kinerja Aparatur dan Birokrasi	Bagian Hukum	2 Orang 1 Orang	130,982,860	Sekretariat Daerah
4 01 01 2.09	Pemeliharaan Barang Milik Daerah Penunjang Urusan Pemerintahan Daerah	-	-	-	-	0 -	276,480,000	264,740,500					0 -	290,994,550			
4 01 01 2.09 01	Penyediaan Jasa Pemeliharaan, Biaya Pemeliharaan dan Pajak Kendaraan Perorangan Dinas atau Kendaraan Dinas Jabatan	Pembayaran Pajak kendaraan perorangan dinas/kendaraan dinas jabatan roda 2 Pembayaran Pajak kendaraan perorangan dinas/kendaraan dinas jabatan roda 4 Pembayaran Pajak kendaraan roda 4 : 2 unit dan roda 2 : 4 unit Pemeliharaan Rutin/Berkala Kendaraan Dinas/Operasional Roda 4 : 2 unit dan Roda 2 : 4 unit Pemeliharaan rutin/berkala kendaraan perorangan dinas/kendaraan dinas jabatan roda 2 Pemeliharaan rutin/berkala kendaraan perorangan dinas/kendaraan dinas jabatan roda 4				unit unit 6 Unit 6 Unit unit unit	4 unit 2 unit 0 Unit 0 Unit 4 unit 2 unit	52,110,000	42,270,000	Kota Yogyakarta, Umbulharjo, Muja Muju	PENDAPATAN ASLI DAERAH (PAD)	Memperkuat Stabilitas Polhukhankam Dan Transformasi Pelayanan Publik	Pemantapan Kinerja Aparatur dan Birokrasi	Bagian Hukum	4 unit 2 unit 0 Unit 0 Unit 4 unit 2 unit	46,277,000	Sekretariat Daerah
4 01 01 2.09 06	Pemeliharaan Peralatan dan Mesin Lainnya	mesin ketik: 1 unit, AC: 4 unit, laptop: 3 unit, PC: 3 unit, mebelair: 1 jenis, barang elektronik : 1 Jenis Pemeliharaan Peralatan dan Mesin Lainnya				Jenis 5 Kegiatan	6 Jenis 0 Kegiatan	9,370,000	9,235,000	Kota Yogyakarta, Umbulharjo, Muja Muju	PENDAPATAN ASLI DAERAH (PAD)	Memperkuat Stabilitas Polhukhankam Dan Transformasi Pelayanan Publik	Pemantapan Kinerja Aparatur dan Birokrasi	Bagian Hukum	6 Jenis 0 Kegiatan	10,158,500	Sekretariat Daerah

**Penetapan Perubahan Rencana Kerja Pemerintah Daerah (RKPD)  
Kota Yogyakarta  
Tahun 2021**

Kode	Urusan/ Bidang Urusan/ Program/ Kegiatan/ Sub Kegiatan	Indikator Program/ Kegiatan/ Sub Kegiatan	Target Akhir Periode RPJMD	Realisasi Capaian RKPD Tahun 2019	Prakiraan Capaian Target RKPD Tahun 2020	Capaian Kinerja dan Kerangka Pendanaan						Kelompok Sasaran	Prakiraan Maju Rencana Tahun 2022		Perangkat Daerah Penanggung Jawab		
						Target 2021		Pagu Indikatif		Lokasi	Sumber Dana		Prioritas			Target	Pagu Indikatif
						Sebelum	Sesudah	Sebelum	Sesudah				Nasional	Daerah			
4 01 01 2.09 09	Pemeliharaan/Rehabilitasi Gedung Kantor dan Bangunan Lainnya	Pemeliharaan Gedung Kantor				1 Unit	1 Unit	215,000,000	213,235,500	Kota Yogyakarta, Umbulharjo, Muja Muju	PENDAPATAN ASLI DAERAH (PAD)	Memperkuat Stabilitas Polhukhankam Dan Transformasi Pelayanan Publik	Pemantapan Kinerja Aparatur dan Birokrasi	Bagian Hukum	1 Unit	234,559,050	Sekretariat Daerah
<b>4 01 02</b>	<b>PROGRAM PEMERINTAHAN DAN KESEJAHTERAAN RAKYAT</b>	Persentase harmonisasi produk hukum daerah	%		%	%	100 %	<b>1,871,093,400</b>	<b>1,547,505,968</b>						100 %	<b>1,702,256,480</b>	
<b>4 01 02 2.03</b>	<b>Fasilitasi dan Koordinasi Hukum</b>	-	-		-	-	0 -	<b>1,871,093,400</b>	<b>1,547,505,968</b>						0 -	<b>1,702,256,480</b>	
4 01 02 2.03 01	Fasilitasi Penyusunan Produk Hukum Daerah	draf raperda keputusan walikota peraturan walikota publikasi raperda ke media cetak review dan harmonisasi penyusunan produk hukum daerah				6 Raperda 300 Kepwal 30 Perwal 10 halaman media cetak 1 Dokumen	5 Raperda 356 Kepwal 51 Perwal 14 halaman media cetak 2 Dokumen	820,230,600	946,396,048	Kota Yogyakarta, Umbulharjo, Muja Muju	PENDAPATAN ASLI DAERAH (PAD)	Memperkuat Stabilitas Polhukhankam Dan Transformasi Pelayanan Publik	Pemantapan Kinerja Aparatur dan Birokrasi	Masyarakat dan perangkat daerah/unit kerja	5 Raperda 356 Kepwal 51 Perwal 14 halaman media cetak 2 Dokumen	1,041,035,600	Sekretariat Daerah
4 01 02 2.03 02	Fasilitasi Bantuan Hukum	harmonisasi raperda/raperwal dari perspektif hak asasi manusia harmonisasi raperda/raperwal prioritas dari perspektif hak asasi manusia konsultasi hukum untuk masyarakat koordinasi penyelenggaraan bantuan hukum untuk masyarakat miskin penyelenggaraan bantuan hukum untuk masyarakat miskin Perkara/ Sengketa yang ditangani				4 raperda/raperwal 12 bulan 22 OBH 6 Perkara	4 raperda/raperwal 12 bulan 5 bulan 0 OBH 5 Perkara	730,762,800	351,672,800	Kota Yogyakarta, Umbulharjo, Muja Muju	PENDAPATAN ASLI DAERAH (PAD)	Memperkuat Stabilitas Polhukhankam Dan Transformasi Pelayanan Publik	Pemantapan Kinerja Aparatur dan Birokrasi	Masyarakat dan perangkat daerah/unit kerja	0 raperda/raperwal 4 raperda/raperwal 12 bulan 5 bulan 0 OBH 5 Perkara	386,840,080	Sekretariat Daerah
4 01 02 2.03 03	Pendokumentasian Produk Hukum dan Pengelolaan Informasi Hukum	himpunan lembaran daerah dan berita daerah yang diterbitkan pengelolaan dan pengembangan jaringan dokumentasi dan informasi hukum penyuluhan hukum kepada masyarakat sosialisasi produk hukum kepada masyarakat				375 Buku 12 Bulan 6 kali 5 kali	375 Buku 12 Bulan 2 kali 2 kali	320,100,000	249,437,120	Kota Yogyakarta, Umbulharjo, Muja Muju	PENDAPATAN ASLI DAERAH (PAD)	Memperkuat Stabilitas Polhukhankam Dan Transformasi Pelayanan Publik	Pemantapan Kinerja Aparatur dan Birokrasi	Masyarakat dan perangkat daerah/unit kerja	375 Buku 12 Bulan 2 kali 2 kali	274,380,800	Sekretariat Daerah
<b>4</b>	<b>UNSUR PENDUKUNG URUSAN PEMERINTAHAN</b>																
<b>4 01</b>	<b>SEKRETARIAT DAERAH</b>						<b>17,335,607,261</b>	<b>9,566,793,569</b>							<b>16,329,740,498</b>		
<b>4 01 01</b>	<b>PROGRAM PENUNJANG URUSAN PEMERINTAHAN DAERAH KABUPATEN/KOTA</b>	Hasil penilaian SAKIP oleh Inspektorat	nilai		nilai	nilai	A (Nilai >80 s.d 90) nilai	<b>17,335,607,261</b>	<b>9,566,793,569</b>							<b>16,329,740,498</b>	
<b>4 01 01 2.01</b>	<b>Perencanaan, Penganggaran, dan Evaluasi Kinerja Perangkat Daerah</b>	-	-		-	0 -		<b>6,235,000</b>	<b>5,780,000</b>							<b>4,750,000</b>	
4 01 01 2.01 01	Penyusunan Dokumen Perencanaan Perangkat Daerah	Dokumen Renja OPD, Renja Perubahan OPD dan Review Renstra OPD				3 dokumen	3 dokumen	840,000	550,000	Kota Yogyakarta, Semua Kecamatan, Semua Kelurahan	PENDAPATAN ASLI DAERAH (PAD)	Memperkuat Stabilitas Polhukhankam Dan Transformasi Pelayanan Publik	Pemantapan Kinerja Aparatur dan Birokrasi	Bagian Umpro	3 dokumen	638,000	Sekretariat Daerah
4 01 01 2.01 04	Koordinasi dan Penyusunan DPA-SKPD	RKA, dan RKPA OPD, DPA dan DPPA OPD				4 dokumen	4 dokumen	2,100,000	1,935,000	Kota Yogyakarta, Semua Kecamatan,	PENDAPATAN ASLI DAERAH (PAD)	Memperkuat Stabilitas Polhukhankam Dan Transformasi Pelayanan Publik	Pemantapan Kinerja Aparatur dan Birokrasi	Bagian Umpro	4 dokumen	2,552,000	Sekretariat Daerah



**Penetapan Perubahan Rencana Kerja Pemerintah Daerah (RKPD)  
Kota Yogyakarta  
Tahun 2021**

Kode	Urusan/ Bidang Urusan/ Program/ Kegiatan/ Sub Kegiatan	Indikator Program/ Kegiatan/ Sub Kegiatan	Target Akhir Periode RPJMD	Realisasi Capaian RKPD Tahun 2019	Prakiraan Capaian Target RKPD Tahun 2020	Capaian Kinerja dan Kerangka Pendanaan						Kelompok Sasaran	Prakiraan Maju Rencana Tahun 2022		Perangkat Daerah Penanggung Jawab		
						Target 2021		Pagu Indikatif		Lokasi	Sumber Dana		Prioritas			Target	Pagu Indikatif
						Sebelum	Sesudah	Sebelum	Sesudah				Nasional	Daerah			
										Semua Kelurahan							
4 01 01 2.01 06	Koordinasi dan Penyusunan Laporan Capaian Kinerja dan Ikhtisar Realisasi Kinerja SKPD	Dokumen Evaluasi Kebijakan, Pelaksanaan, Hasil Renja OPD Triwulan I, II, III, dan IV Dokumen Evaluasi Kinerja Perangkat Daerah Dokumen Evaluasi Pelaksanaan, Hasil Renstra OPD Laporan Capaian Kinerja dan Ikhtisar Realisasi Kinerja SKPD : Indeks Kepuasan Masyarakat, Sistem Pengendalian Internal Pemerintah, Laporan Capaian Fisik dan Keuangan Pengelolaan Website OPD Penyusunan Profil OPD, Perjanjian Kinerja dan Perubahan Perjanjian Kinerja				6 dokumen 1 dokumen 2 dokumen 3 dokumen 12 bulan 3 dokumen	6 dokumen 1 dokumen 2 dokumen 3 dokumen 12 bulan 3 dokumen	3,295,000	3,295,000	Kota Yogyakarta, Semua Kecamatan, Semua Kelurahan	PENDAPATAN ASLI DAERAH (PAD)	Memperkuat Stabilitas Polhukhankam Dan Transformasi Pelayanan Publik	Pemantapan Kinerja Aparatur dan Birokrasi	Bagian Umpro	6 dokumen 1 dokumen 2 dokumen 3 dokumen 12 bulan 3 dokumen	1,560,000	Sekretariat Daerah
4 01 01 2.02	<b>Administrasi Keuangan Perangkat Daerah</b>	-	-	-	-	0 -		<b>6,684,682,415</b>	<b>4,975,000</b>					0 -	<b>5,506,623,000</b>		
4 01 01 2.02 01	Penyediaan Gaji dan Tunjangan ASN	Gaji dan Tunjangan ASN				48 -	0 -	6,677,907,415	0	Kota Yogyakarta, Semua Kecamatan, Semua Kelurahan		Memperkuat Stabilitas Polhukhankam Dan Transformasi Pelayanan Publik	Pemantapan Kinerja Aparatur dan Birokrasi	Bagian Umpro	0 -	5,500,000,000	Sekretariat Daerah
4 01 01 2.02 02	Penyediaan Administrasi Pelaksanaan Tugas ASN	Administrasi Pelaksanaan Tugas ASN : Cuti, Kenaikan Gaji Berkala, Kenaikan Pangkat, Sasaran Kerja Pegawai, Surat Perintah Menjalankan Tugas, Surat Tugas/ Surat Perintah, Surat Perintah Perjalanan Dinas				48 ASN	34 ASN	990,000	990,000	Kota Yogyakarta, Semua Kecamatan, Semua Kelurahan	PENDAPATAN ASLI DAERAH (PAD)	Memperkuat Stabilitas Polhukhankam Dan Transformasi Pelayanan Publik	Pemantapan Kinerja Aparatur dan Birokrasi	Bagian Umpro	34 ASN	1,200,000	Sekretariat Daerah
4 01 01 2.02 03	Pelaksanaan Penatausahaan dan Penguji/Verifikasi Keuangan SKPD	Bahan Pelaksanaan Verifikasi : Surat Permintaan Pembayaran, Surat Perintah Membayar, Surat Pertanggung Jawaban				3 dokumen	3 dokumen	500,000	500,000	Kota Yogyakarta, Semua Kecamatan, Semua Kelurahan	PENDAPATAN ASLI DAERAH (PAD)	Memperkuat Stabilitas Polhukhankam Dan Transformasi Pelayanan Publik	Pemantapan Kinerja Aparatur dan Birokrasi	Bagian Umpro	3 dokumen	638,000	Sekretariat Daerah
4 01 01 2.02 04	Koordinasi dan Pelaksanaan Akuntansi SKPD	-				5 -	0 -	1,800,000	0	Kota Yogyakarta, Semua Kecamatan, Semua Kelurahan	PENDAPATAN ASLI DAERAH (PAD)	Memperkuat Stabilitas Polhukhankam Dan Transformasi Pelayanan Publik	Pemantapan Kinerja Aparatur dan Birokrasi	Bagian Umpro	0 -	1,800,000	Sekretariat Daerah
4 01 01 2.02 05	Koordinasi dan Penyusunan Laporan Keuangan Akhir Tahun SKPD	Laporan Keuangan Akhir Tahun				1 dokumen	1 dokumen	600,000	600,000	Kota Yogyakarta, Semua Kecamatan, Semua Kelurahan	PENDAPATAN ASLI DAERAH (PAD)	Memperkuat Stabilitas Polhukhankam Dan Transformasi Pelayanan Publik	Pemantapan Kinerja Aparatur dan Birokrasi	Bagian Umpro	1 dokumen	600,000	Sekretariat Daerah
4 01 01 2.02 06	Pengelolaan dan Penyiapan Bahan Tanggapan Pemeriksaan	Bahan Tanggapan Pemeriksaan: Kinerja OPD				1 dokumen	1 dokumen	1,000,000	1,000,000	Kota Yogyakarta, Semua Kecamatan, Semua Kelurahan	PENDAPATAN ASLI DAERAH (PAD)	Memperkuat Stabilitas Polhukhankam Dan Transformasi Pelayanan Publik	Pemantapan Kinerja Aparatur dan Birokrasi	Bagian Umpro	1 dokumen	500,000	Sekretariat Daerah
4 01 01 2.02 07	Koordinasi dan Penyusunan Laporan Keuangan Bulanan/Triwulanan /Semesteran SKPD	Laporan Keuangan Bulanan/Semesteran				12 dokumen	12 dokumen	1,485,000	1,485,000	Kota Yogyakarta, Semua Kecamatan, Semua Kelurahan	PENDAPATAN ASLI DAERAH (PAD)	Memperkuat Stabilitas Polhukhankam Dan Transformasi Pelayanan Publik	Pemantapan Kinerja Aparatur dan Birokrasi	Bagian Umpro	12 dokumen	1,485,000	Sekretariat Daerah

**Penetapan Perubahan Rencana Kerja Pemerintah Daerah (RKPD)  
Kota Yogyakarta  
Tahun 2021**

Kode	Urusan/ Bidang Urusan/ Program/ Kegiatan/ Sub Kegiatan	Indikator Program/ Kegiatan/ Sub Kegiatan	Target Akhir Periode RPJMD	Realisasi Capaian RKPD Tahun 2019	Prakiraan Capaian Target RKPD Tahun 2020	Capaian Kinerja dan Kerangka Pendanaan						Kelompok Sasaran	Prakiraan Maju Rencana Tahun 2022		Perangkat Daerah Penanggung Jawab		
						Target 2021		Pagu Indikatif		Lokasi	Sumber Dana		Prioritas			Target	Pagu Indikatif
						Sebelum	Sesudah	Sebelum	Sesudah				Nasional	Daerah			
4 01 01 2.02 08	Penyusunan Pelaporan dan Analisis Prognosis Realisasi Anggaran	Laporan Prognosis Realisasi Anggaran				1 dokumen	1 dokumen	400,000	400,000	Kota Yogyakarta, Semua Kecamatan, Semua Kelurahan	PENDAPATAN ASLI DAERAH (PAD)	Memperkuat Stabilitas Polhukhankam Dan Transformasi Pelayanan Publik	Pemantapan Kinerja Aparatur dan Birokrasi	Bagian Umpro	1 dokumen	400,000	Sekretariat Daerah
<b>4 01 01 2.05</b>	<b>Administrasi Kepegawaian Perangkat Daerah</b>	-	-	-	-	-	0 -	<b>3,750,000</b>	<b>32,550,000</b>						0 -	<b>45,000,000</b>	
4 01 01 2.05 02	Pengadaan Pakaian Dinas Beserta Atribut Kelengkapannya	Pakaian penunjang kerja				1 jenis	3 jenis	3,750,000	32,550,000	Kota Yogyakarta, Semua Kecamatan, Semua Kelurahan	PENDAPATAN ASLI DAERAH (PAD)	Memperkuat Stabilitas Polhukhankam Dan Transformasi Pelayanan Publik	Pemantapan Kinerja Aparatur dan Birokrasi	Kepala Daerah dan Wakil Kepala Daerah	3 jenis	45,000,000	Sekretariat Daerah
<b>4 01 01 2.06</b>	<b>Administrasi Umum Perangkat Daerah</b>	-	-	-	-	-	0 -	<b>869,652,321</b>	<b>595,858,146</b>						0 -	<b>872,116,820</b>	
4 01 01 2.06 01	Penyediaan Komponen Instalasi Listrik/Penerangan Bangunan Kantor	-				1 -	0 -	10,332,000	0	Kota Yogyakarta, Semua Kecamatan, Semua Kelurahan	PENDAPATAN ASLI DAERAH (PAD)	Memperkuat Stabilitas Polhukhankam Dan Transformasi Pelayanan Publik	Pemantapan Kinerja Aparatur dan Birokrasi	Bagian Umpro	0 -	10,450,000	Sekretariat Daerah
4 01 01 2.06 02	Penyediaan Peralatan dan Perlengkapan Kantor	Alat Tulis Kantor Bahan-bahan komputer/ printer hadiah / trophy / plakat				79 Jenis 16 Jenis jenis	79 Jenis 16 Jenis 4 jenis	365,994,071	233,305,896	Kota Yogyakarta, Semua Kecamatan, Semua Kelurahan	PENDAPATAN ASLI DAERAH (PAD)	Memperkuat Stabilitas Polhukhankam Dan Transformasi Pelayanan Publik	Pemantapan Kinerja Aparatur dan Birokrasi	Bagian Umpro	79 Jenis 16 Jenis 4 jenis	600,000,000	Sekretariat Daerah
4 01 01 2.06 05	Penyediaan Barang Cetak dan Penggandaan	Barang cetakan Penggandaan surat-surat/ dokumen				20 Jenis 240000 Lembar	20 Jenis 40000 Lembar	91,531,250	43,283,250	Kota Yogyakarta, Semua Kecamatan, Semua Kelurahan	PENDAPATAN ASLI DAERAH (PAD)	Memperkuat Stabilitas Polhukhankam Dan Transformasi Pelayanan Publik	Pemantapan Kinerja Aparatur dan Birokrasi	Bagian Umpro	20 Jenis 40000 Lembar	91,331,820	Sekretariat Daerah
4 01 01 2.06 06	Penyediaan Bahan Bacaan dan Peraturan Perundang-undangan	Surat Kabar selama 12 bulan				11 Jenis	10 Jenis	75,120,000	45,444,000	Kota Yogyakarta, Semua Kecamatan, Semua Kelurahan	PENDAPATAN ASLI DAERAH (PAD)	Memperkuat Stabilitas Polhukhankam Dan Transformasi Pelayanan Publik	Pemantapan Kinerja Aparatur dan Birokrasi	Bagian Umpro	10 Jenis	66,660,000	Sekretariat Daerah
4 01 01 2.06 09	Penyelenggaraan Rapat Koordinasi dan Konsultasi SKPD	Makan Minum Harian Walikota dan Wakil Walikota Makan Minum Rapat (makan) Makan Minum Rapat (snack) Rapat Koordinasi dan Konsultasi Luar Daerah Snack minum harian kantor walikota Snack minum harian umum				11 Bulan 440 OH 275 OS 110 Kali 11 Bulan 11 Bulan	11 Bulan 700 OH 275 OS 80 Kali 11 Bulan 11 Bulan	326,675,000	273,825,000	Kota Yogyakarta, Semua Kecamatan, Semua Kelurahan	PENDAPATAN ASLI DAERAH (PAD)	Memperkuat Stabilitas Polhukhankam Dan Transformasi Pelayanan Publik	Pemantapan Kinerja Aparatur dan Birokrasi	Bagian Umpro	11 Bulan 700 OH 275 OS 80 Kali 11 Bulan 11 Bulan	103,675,000	Sekretariat Daerah
<b>4 01 01 2.08</b>	<b>Penyediaan Jasa Penunjang Urusan Pemerintahan Daerah</b>	-	-	-	-	-	0 -	<b>607,556,199</b>	<b>572,451,659</b>						0 -	<b>56,900,000</b>	
4 01 01 2.08 01	Penyediaan Jasa Surat Menyurat	- Buku cek Materai Pengiriman dokumen				300 - 10 Buku 1800 Lembar 6 Dokumen	0 - 1 Buku 600 Lembar 3 Dokumen	9,150,000	6,550,000	Kota Yogyakarta, Semua Kecamatan, Semua Kelurahan	PENDAPATAN ASLI DAERAH (PAD)	Memperkuat Stabilitas Polhukhankam Dan Transformasi Pelayanan Publik	Pemantapan Kinerja Aparatur dan Birokrasi	Bagian Umpro	0 - 1 Buku 600 Lembar 3 Dokumen	9,900,000	Sekretariat Daerah
4 01 01 2.08 02	Penyediaan Jasa Komunikasi, Sumber Daya Air dan Listrik	Bantuan komunikasi Kepala OPD Bantuan komunikasi operasional Pembayaran rekening telepon				12 Bulan 12 Bulan 12 Bulan	12 Bulan 12 Bulan 12 Bulan	34,800,000	22,200,000	Kota Yogyakarta, Semua Kecamatan, Semua Kelurahan	PENDAPATAN ASLI DAERAH (PAD)	Memperkuat Stabilitas Polhukhankam Dan Transformasi Pelayanan Publik	Pemantapan Kinerja Aparatur dan Birokrasi	Bagian Umpro	12 Bulan 12 Bulan 12 Bulan	35,000,000	Sekretariat Daerah

**Penetapan Perubahan Rencana Kerja Pemerintah Daerah (RKPD)  
Kota Yogyakarta  
Tahun 2021**

Kode	Urusan/ Bidang Urusan/ Program/ Kegiatan/ Sub Kegiatan	Indikator Program/ Kegiatan/ Sub Kegiatan	Target Akhir Periode RPJMD	Realisasi Capaian RKPD Tahun 2019	Prakiraan Capaian Target RKPD Tahun 2020	Capaian Kinerja dan Kerangka Pendanaan						Kelompok Sasaran	Prakiraan Maju Rencana Tahun 2022		Perangkat Daerah Penanggung Jawab		
						Target 2021		Pagu Indikatif		Lokasi	Sumber Dana		Prioritas			Target	Pagu Indikatif
						Sebelum	Sesudah	Sebelum	Sesudah				Nasional	Daerah			
4 01 01 2.08 03	Penyediaan Jasa Peralatan dan Perlengkapan Kantor	Sewa mesin foto kopi				12 Bulan	12 Bulan	14,400,000	12,000,000	Kota Yogyakarta, Semua Kecamatan, Semua Kelurahan	PENDAPATAN ASLI DAERAH (PAD)	Memperkuat Stabilitas Polhukhankam Dan Transformasi Pelayanan Publik	Pemantapan Kinerja Aparatur dan Birokrasi	Bagian Umpro	12 Bulan	12,000,000	Sekretariat Daerah
4 01 01 2.08 04	Penyediaan Jasa Pelayanan Umum Kantor	Tenaga Bantuan Tenaga Teknis				9 orang 4 orang	9 orang 5 orang	549,206,199	531,701,659	Kota Yogyakarta, Semua Kecamatan, Semua Kelurahan	PENDAPATAN ASLI DAERAH (PAD)	Memperkuat Stabilitas Polhukhankam Dan Transformasi Pelayanan Publik	Pemantapan Kinerja Aparatur dan Birokrasi	Bagian Umpro	9 orang 5 orang	0	Sekretariat Daerah
<b>4 01 01 2.09</b>	<b>Pemeliharaan Barang Milik Daerah Penunjang Urusan Pemerintahan Daerah</b>	-	-	-	-	-	0 -	<b>1,021,259,700</b>	<b>1,137,344,200</b>					0 -	<b>1,148,235,670</b>		
4 01 01 2.09 01	Penyediaan Jasa Pemeliharaan, Biaya Pemeliharaan dan Pajak Kendaraan Perorangan Dinas atau Kendaraan Dinas Jabatan	KIR Roda 6 : 2 unit, Roda 4 : 4 unit Pembayaran pajak kendaraan roda 2 : 12 unit, roda 4 : 23 unit, dan roda 6 : 2 unit Pemeliharaan rutin berkala kendaraan roda 6 : 2 unit, roda 4 : 23 unit dan roda 2 : 12 Unit				6 Unit 41 Unit 41 Unit	6 Unit 37 Unit 37 Unit	734,759,700	740,244,200	Kota Yogyakarta, Semua Kecamatan, Semua Kelurahan	PENDAPATAN ASLI DAERAH (PAD)	Memperkuat Stabilitas Polhukhankam Dan Transformasi Pelayanan Publik	Pemantapan Kinerja Aparatur dan Birokrasi	Bagian Umpro	6 Unit 37 Unit 37 Unit	808,235,670	Sekretariat Daerah
4 01 01 2.09 06	Pemeliharaan Peralatan dan Mesin Lainnya	komputer/laptop mebelair				6 unit unit	25 unit 62 unit	26,500,000	49,100,000	Kota Yogyakarta, Semua Kecamatan, Semua Kelurahan	PENDAPATAN ASLI DAERAH (PAD)	Memperkuat Stabilitas Polhukhankam Dan Transformasi Pelayanan Publik	Pemantapan Kinerja Aparatur dan Birokrasi	Bagian Umpro	25 unit 62 unit	90,000,000	Sekretariat Daerah
4 01 01 2.09 09	Pemeliharaan/Rehabilitasi Gedung Kantor dan Bangunan Lainnya	Dokumen Perencanaan Gedung Kantor Bagian Umum dan Protokol				Dokumen 1 Unit	2 Dokumen 1 Unit	260,000,000	348,000,000	Kota Yogyakarta, Semua Kecamatan, Semua Kelurahan	PENDAPATAN ASLI DAERAH (PAD)	Memperkuat Stabilitas Polhukhankam Dan Transformasi Pelayanan Publik	Pemantapan Kinerja Aparatur dan Birokrasi	Bagian Umpro	2 Dokumen 1 Unit	250,000,000	Sekretariat Daerah
<b>4 01 01 2.11</b>	<b>Administrasi Keuangan dan Operasional Kepala Daerah dan Wakil Kepala Daerah</b>	-	-	-	-	-	0 -	<b>1,012,646,840</b>	<b>4,303,200</b>					0 -	<b>900,000,000</b>		
4 01 01 2.11 01	Penyediaan Gaji dan Tunjangan Kepala Daerah dan Wakil Kepala Daerah	Gaji dan Tunjangan Kepala Daerah dan Wakil Kepala Daerah				12 -	0 -	178,343,640	0	Kota Yogyakarta, Umbulharjo, Muja Muju		Memperkuat Stabilitas Polhukhankam Dan Transformasi Pelayanan Publik	Pemantapan Kinerja Aparatur dan Birokrasi	Kepala Daerah dan Wakil Kepala Daerah	0 -	0	Sekretariat Daerah
4 01 01 2.11 03	Pelaksanaan Medical Check Up Kepala Daerah dan Wakil Kepala Daerah	Medical Check Up				4 kali	4 kali	4,303,200	4,303,200	Kota Yogyakarta, Semua Kecamatan, Semua Kelurahan	PENDAPATAN ASLI DAERAH (PAD)	Memperkuat Stabilitas Polhukhankam Dan Transformasi Pelayanan Publik	Pemantapan Kinerja Aparatur dan Birokrasi	Kepala Daerah dan Wakil Kepala Daerah	4 kali	0	Sekretariat Daerah
4 01 01 2.11 04	Penyediaan Dana Penunjang Operasional Kepala Daerah dan Wakil Kepala Daerah	-				250 -	0 -	830,000,000	0			Memperkuat Stabilitas Polhukhankam Dan Transformasi Pelayanan Publik	Pemantapan Kinerja Aparatur dan Birokrasi	Kepala Daerah dan Wakil Kepala Daerah	0 -	900,000,000	Sekretariat Daerah
<b>4 01 01 2.12</b>	<b>Fasilitas Kerumahtanggaan Sekretariat Daerah</b>	- Nilai kepuasan layanan administrasi umum dan kerumathanggaan	- nilai		- nilai	- nilai	0 - 81.35 nilai	<b>4,542,547,548</b>	<b>5,453,119,126</b>						0 - 81.35 nilai	<b>5,500,000,000</b>	
4 01 01 2.12 01	Penyediaan Kebutuhan Rumah Tangga Kepala Daerah	Pelayanan kerumahtanggaan Walikota				12 Bulan	12 Bulan	819,228,160	804,045,565	Kota Yogyakarta, Semua Kecamatan, Semua Kelurahan	PENDAPATAN ASLI DAERAH (PAD)	Memperkuat Stabilitas Polhukhankam Dan Transformasi Pelayanan Publik	Pemantapan Kinerja Aparatur dan Birokrasi	Pegawai, pengunjung, dan tamu di lingkungan balaikota	12 Bulan	2,000,000,000	Sekretariat Daerah

**Penetapan Perubahan Rencana Kerja Pemerintah Daerah (RKPD)  
Kota Yogyakarta  
Tahun 2021**

Kode	Urusan/ Bidang Urusan/ Program/ Kegiatan/ Sub Kegiatan	Indikator Program/ Kegiatan/ Sub Kegiatan	Target Akhir Periode RPJMD	Realisasi Capaian RKPD Tahun 2019	Prakiraan Capaian Target RKPD Tahun 2020	Capaian Kinerja dan Kerangka Pendanaan						Kelompok Sasaran	Prakiraan Maju Rencana Tahun 2022		Perangkat Daerah Penanggung Jawab		
						Target 2021		Pagu Indikatif		Lokasi	Sumber Dana		Prioritas			Target	Pagu Indikatif
						Sebelum	Sesudah	Sebelum	Sesudah				Nasional	Daerah			
4 01 01 2.12 02	Penyediaan Kebutuhan Rumah Tangga Wakil Kepala Daerah	Pelayanan kerumahtanggaan Wakil Walikota				12 bulan	12 bulan	543,732,880	545,702,128	Kota Yogyakarta, Semua Kecamatan, Semua Kelurahan	PENDAPATAN ASLI DAERAH (PAD)	Memperkuat Stabilitas Polhukhankam Dan Transformasi Pelayanan Publik	Pemantapan Kinerja Aparatur dan Birokrasi	Pegawai, pengunjung, dan tamu di lingkungan balaikota	12 bulan		0 Sekretariat Daerah
4 01 01 2.12 03	Penyediaan Kebutuhan Rumah Tangga Sekretariat Daerah	Pemeliharaan Gedung Pemerintah Kompleks Balaikota Pemeliharaan Kebersihan Kompleks Balaikota Pemeliharaan sarpras Pemeliharaan taman kompleks Balaikota Penyediaan sarpras				12 unit 1 paket 12 jenis 2 paket 12 jenis	11 unit 1 paket 7 jenis 2 paket 5 jenis	3,179,586,508	4,103,371,433	Kota Yogyakarta, Semua Kecamatan, Semua Kelurahan	PENDAPATAN ASLI DAERAH (PAD)	Memperkuat Stabilitas Polhukhankam Dan Transformasi Pelayanan Publik	Pemantapan Kinerja Aparatur dan Birokrasi	Pegawai, pengunjung, dan tamu di lingkungan balaikota	11 unit 1 paket 7 jenis 2 paket 5 jenis	3,500,000,000	0 Sekretariat Daerah
<b>4 01 01 2.14</b>	<b>Pelaksanaan Protokol dan Komunikasi Pimpinan</b>	-	-	-	-	-	0 -	<b>2,587,277,238</b>	<b>1,760,412,238</b>					0 -	<b>2,296,115,008</b>		
4 01 01 2.14 01	Fasilitasi Keprotokolan	Laporan pelayanan perjalanan dinas pimpinan dan umum Penerimaan Tamu Pemerintah Daerah Penyelenggaraan kegiatan seremonial				85 laporan 360 Kali 48 Kali	34 laporan 250 Kali 48 Kali	1,831,604,999	1,069,119,999	Kota Yogyakarta, Semua Kecamatan, Semua Kelurahan	PENDAPATAN ASLI DAERAH (PAD)	Memperkuat Stabilitas Polhukhankam Dan Transformasi Pelayanan Publik	Pemantapan Kinerja Aparatur dan Birokrasi	Kepala Daerah, Wakil Kepala Daerah, Sekretaris Daerah, Asisten, Staf Ahli	34 laporan 250 Kali 48 Kali	1,200,000,000	0 Sekretariat Daerah
4 01 01 2.14 02	Fasilitasi Komunikasi Pimpinan	Fasilitasi rapat koordinasi Kepala Daerah, Wakil Kepala Daerah, Sekda, Asisten dan Staf Ahli Pemanduan kegiatan Kepala Daerah, Wakil Kepala Daerah, Sekda, Asisten dan Staf Ahli Penerimaan Tamu Audiensi dan Silaturahmi Kepala Daerah, Wakil Kepala Daerah, Sekda, Asisten dan Staf Ahli				176 Kali 1.344 Kali 332 Kali	120 Kali 1.344 Kali 332 Kali	734,202,239	669,882,239	Kota Yogyakarta, Semua Kecamatan, Semua Kelurahan	PENDAPATAN ASLI DAERAH (PAD)	Memperkuat Stabilitas Polhukhankam Dan Transformasi Pelayanan Publik	Pemantapan Kinerja Aparatur dan Birokrasi	Kepala Daerah, Wakil Kepala Daerah, Sekretaris Daerah, Asisten, Staf Ahli	120 Kali 1.344 Kali 332 Kali	1,094,355,008	0 Sekretariat Daerah
4 01 01 2.14 03	Pendokumentasian Tugas Pimpinan	Dokumen laporan kegiatan Kepala Daerah, Wakil Kepala Daerah, Sekda, Asisten dan Staf Ahli				1.344 Dokumen	1.344 Dokumen	21,470,000	21,410,000	Kota Yogyakarta, Semua Kecamatan, Semua Kelurahan	PENDAPATAN ASLI DAERAH (PAD)	Memperkuat Stabilitas Polhukhankam Dan Transformasi Pelayanan Publik	Pemantapan Kinerja Aparatur dan Birokrasi	Kepala Daerah, Wakil Kepala Daerah, Sekretaris Daerah, Asisten, Staf Ahli	1.344 Dokumen	1,760,000	0 Sekretariat Daerah
<b>4</b>	<b>UNSUR PENDUKUNG URUSAN PEMERINTAHAN</b>																
<b>4 01</b>	<b>SEKRETARIAT DAERAH</b>															<b>2,300,222,816</b>	
<b>4 01 01</b>	<b>PROGRAM PENUNJANG URUSAN PEMERINTAHAN DAERAH KABUPATEN/KOTA</b>	Hasil penilaian SAKIP oleh Inspektorat	nilai		nilai	nilai	A (Nilai >80 s.d 90) nilai	<b>2,083,611,651</b>	<b>874,445,136</b>					A (Nilai >80 s.d 90) nilai	<b>2,300,222,816</b>		
<b>4 01 01 2.01</b>	<b>Perencanaan, Penganggaran, dan Evaluasi Kinerja Perangkat Daerah</b>	-	-	-	-	0 -		<b>24,165,000</b>	<b>18,341,000</b>					0 -	<b>26,581,500</b>		
4 01 01 2.01 01	Penyusunan Dokumen Perencanaan Perangkat Daerah	Dokumen Renja OPD, Renja Perubahan OPD dan Review Renstra OPD Forum OPD untuk Kesepakatan Penyusunan Program dan Kegiatan Perangkat Daerah RUP Setda				3 dokumen 2 dokumen 1 dokumen 1 laporan	3 Dokumen 1 Berita Acara 1 Laporan	7,345,000	5,231,000	Kota Yogyakarta, Umbulharjo, Muja Muju	PENDAPATAN ASLI DAERAH (PAD)	Memperkuat Stabilitas Polhukhankam Dan Transformasi Pelayanan Publik	Pemantapan Kinerja Aparatur dan Birokrasi	Setda Kota Yogyakarta	3 Dokumen 1 Berita Acara 1 Laporan	8,079,500	0 Sekretariat Daerah
4 01 01 2.01 04	Koordinasi dan Penyusunan DPA-SKPD	RKA dan RKPA OPD, DPA dan DPPA OPD				8 Dokumen	8 Dokumen	6,240,000	6,240,000	Kota Yogyakarta, Umbulharjo, Muja Muju	PENDAPATAN ASLI DAERAH (PAD)	Memperkuat Stabilitas Polhukhankam Dan Transformasi Pelayanan Publik	Pemantapan Kinerja Aparatur dan Birokrasi	Setda Kota Yogyakarta	8 Dokumen	6,864,000	0 Sekretariat Daerah

**Penetapan Perubahan Rencana Kerja Pemerintah Daerah (RKPD)  
Kota Yogyakarta  
Tahun 2021**

Kode	Urusan/ Bidang Urusan/ Program/ Kegiatan/ Sub Kegiatan	Indikator Program/ Kegiatan/ Sub Kegiatan	Target Akhir Periode RPJMD	Realisasi Capaian RKPD Tahun 2019	Prakiraan Capaian Target RKPD Tahun 2020	Capaian Kinerja dan Kerangka Pendanaan						Kelompok Sasaran	Prakiraan Maju Rencana Tahun 2022		Perangkat Daerah Penanggung Jawab		
						Target 2021		Pagu Indikatif		Lokasi	Sumber Dana		Prioritas			Target	Pagu Indikatif
						Sebelum	Sesudah	Sebelum	Sesudah				Nasional	Daerah			
4 01 01 2.01 06	Koordinasi dan Penyusunan Laporan Capaian Kinerja dan Ikhtisar Realisasi Kinerja SKPD	Dokumen Evaluasi Kebijakan; Pelaksanaan; dan Hasil Renja OPD Triwulan IV 2020, Triwulan I, II, III Tahun 2021 Dokumen Evaluasi Kebijakan, Pelaksanaan, Hasil Renstra OPD Laporan Capaian Kinerja dan Ikhtisar Realisasi Kinerja SKPD Pengelolaan Website OPD Penyusunan Profil OPD, Perjanjian Kinerja OPD dan Perubahan Perjanjian Kinerja OPD				6 dokumen 2 Dokumen 3 dokumen 1 dokumen LKIP 12 bulan 1 dokumen kinerja 3 dokumen 2 dokumen perkin (PK setda dan perubahan PK setda)	6 Dokumen 2 Dokumen 13 Dokumen 12 Bulan 3 Dokumen	6,940,000	5,270,000	Kota Yogyakarta, Umbulharjo, Muja Muju	PENDAPATAN ASLI DAERAH (PAD)	Memperkuat Stabilitas Polhukhankam Dan Transformasi Pelayanan Publik	Pemantapan Kinerja Aparatur dan Birokrasi	Setda Kota Yogyakarta	6 Dokumen 2 Dokumen 13 Dokumen 12 Bulan 3 Dokumen	7,634,000	Sekretariat Daerah
4 01 01 2.01 07	Evaluasi Kinerja Perangkat Daerah	Dokumen Evaluasi Kinerja Perangkat Daerah				1 dokumen 5 dokumen	5 Dokumen	3,640,000	1,600,000	Kota Yogyakarta, Umbulharjo, Muja Muju	PENDAPATAN ASLI DAERAH (PAD)	Memperkuat Stabilitas Polhukhankam Dan Transformasi Pelayanan Publik	Pemantapan Kinerja Aparatur dan Birokrasi	Setda Kota Yogyakarta	5 Dokumen	4,004,000	Sekretariat Daerah
<b>4 01 01 2.02</b>	<b>Administrasi Keuangan Perangkat Daerah</b>	-	-	-	-	0 -		<b>1,327,105,263</b>	<b>11,814,000</b>						0 -	<b>1,459,815,789</b>	
4 01 01 2.02 01	Penyediaan Gaji dan Tunjangan ASN	Gaji dan Tunjangan ASN						1,315,291,263	0		PENDAPATAN ASLI DAERAH (PAD)	Memperkuat Stabilitas Polhukhankam Dan Transformasi Pelayanan Publik	Pemantapan Kinerja Aparatur dan Birokrasi	Bagian Admkeu		1,446,820,389	Sekretariat Daerah
4 01 01 2.02 02	Penyediaan Administrasi Pelaksanaan Tugas ASN	Administrasi Pelaksanaan Tugas ASN : Cuti, Kenaikan Gaji Berkala, Kenaikan Pangkat, Sasaran Kerja Pegawai, Surat Perintah Menjalankan Tugas, Surat Tugas/Surat Perintah, Surat Perintah Perjalanan Dinas				17 ASN	16 ASN	600,000	600,000	Kota Yogyakarta, Umbulharjo, Muja Muju	PENDAPATAN ASLI DAERAH (PAD)	Memperkuat Stabilitas Polhukhankam Dan Transformasi Pelayanan Publik	Pemantapan Kinerja Aparatur dan Birokrasi	Bagian Admkeu	16 ASN	660,000	Sekretariat Daerah
4 01 01 2.02 03	Pelaksanaan Penatausahaan dan Pengujian/Verifikasi Keuangan SKPD	Bahan Pelaksanaan Verifikasi : Surat Permintaan Pembayaran, Surat Perintah Membayar, Surat Pertanggungjawaban				3 Dokumen	3 Dokumen	1,276,000	1,276,000	Kota Yogyakarta, Umbulharjo, Muja Muju	PENDAPATAN ASLI DAERAH (PAD)	Memperkuat Stabilitas Polhukhankam Dan Transformasi Pelayanan Publik	Pemantapan Kinerja Aparatur dan Birokrasi	Bagian Admkeu	3 Dokumen	1,403,600	Sekretariat Daerah
4 01 01 2.02 04	Koordinasi dan Pelaksanaan Akuntansi SKPD	Akuntansi dan Pelaporan Keuangan : Neraca, Laporan Realisasi Anggaran, Laporan Operasional, Laporan Perubahan Ekuitas, Catatan Atas Laporan Keuangan				5 Dokumen	5 Dokumen	1,276,000	1,276,000	Kota Yogyakarta, Umbulharjo, Muja Muju	PENDAPATAN ASLI DAERAH (PAD)	Memperkuat Stabilitas Polhukhankam Dan Transformasi Pelayanan Publik	Pemantapan Kinerja Aparatur dan Birokrasi	Bagian Admkeu	5 Dokumen	1,403,600	Sekretariat Daerah
4 01 01 2.02 05	Koordinasi dan Penyusunan Laporan Keuangan Akhir Tahun SKPD	Laporan Keuangan Akhir Tahun Bagian Administrasi dan Keuangan Laporan Keuangan Akhir Tahun Sekretariat Daerah				1 Dokumen 1 Dokumen	1 Dokumen 1 Dokumen	800,000	800,000	Kota Yogyakarta, Umbulharjo, Muja Muju	PENDAPATAN ASLI DAERAH (PAD)	Memperkuat Stabilitas Polhukhankam Dan Transformasi Pelayanan Publik	Pemantapan Kinerja Aparatur dan Birokrasi	Bagian Admkeu	1 Dokumen 1 Dokumen	880,000	Sekretariat Daerah
4 01 01 2.02 06	Pengelolaan dan Penyiapan Bahan Tanggapan Pemeriksaan	Bahan Tanggapan Pemeriksaan : Kinerja OPD				1 Dokumen	1 Dokumen	560,000	560,000	Kota Yogyakarta, Umbulharjo, Muja Muju	PENDAPATAN ASLI DAERAH (PAD)	Memperkuat Stabilitas Polhukhankam Dan Transformasi Pelayanan Publik	Pemantapan Kinerja Aparatur dan Birokrasi	Bagian Admkeu	1 Dokumen	616,000	Sekretariat Daerah
4 01 01 2.02 07	Koordinasi dan Penyusunan Laporan Keuangan Bulanan/Triwulanan /Semesteran SKPD	Laporan Keuangan Bulanan/Semesteran Bagian Administrasi dan Keuangan Laporan Keuangan Bulanan/Semesteran Sekretariat Daerah				12 Dokumen 12 Dokumen	12 Dokumen 12 Dokumen	5,742,000	5,742,000	Kota Yogyakarta, Umbulharjo, Muja Muju	PENDAPATAN ASLI DAERAH (PAD)	Memperkuat Stabilitas Polhukhankam Dan Transformasi Pelayanan Publik	Pemantapan Kinerja Aparatur dan Birokrasi	Bagian Admkeu	12 Dokumen 12 Dokumen	6,316,200	Sekretariat Daerah
4 01 01 2.02 08	Penyusunan Pelaporan dan Analisis Prognosis Realisasi Anggaran	Laporan Prognosis Realisasi Anggaran Bagian Administrasi dan Keuangan				1 Dokumen	1 Dokumen	1,560,000	1,560,000	Kota Yogyakarta, Umbulharjo, Muja Muju	PENDAPATAN ASLI DAERAH (PAD)	Memperkuat Stabilitas Polhukhankam Dan Transformasi Pelayanan Publik	Pemantapan Kinerja Aparatur dan Birokrasi	Bagian Admkeu	1 Dokumen	1,716,000	Sekretariat Daerah
<b>4 01 01 2.03</b>	<b>Administrasi Barang Milik Daerah pada Perangkat Daerah</b>	-	-	-	-	0 -		<b>17,226,000</b>	<b>9,702,000</b>						0 -	<b>18,948,600</b>	
4 01 01 2.03 06	Penatausahaan Barang Milik Daerah pada SKPD	BA rekonsiliasi aset dan persediaan Sekretariat Daerah,				1 Dokumen	3 Dokumen	17,226,000	9,702,000	Kota Yogyakarta,	PENDAPATAN ASLI DAERAH	Memperkuat Stabilitas Polhukhankam Dan	Pemantapan Kinerja Aparatur dan Birokrasi	Setda Kota Yogyakarta	3 Dokumen	18,948,600	Sekretariat Daerah

**Penetapan Perubahan Rencana Kerja Pemerintah Daerah (RKPD)  
Kota Yogyakarta  
Tahun 2021**

Kode	Urusan/ Bidang Urusan/ Program/ Kegiatan/ Sub Kegiatan	Indikator Program/ Kegiatan/ Sub Kegiatan	Target Akhir Periode RPJMD	Realisasi Capaian RKPD Tahun 2019	Prakiraan Capaian Target RKPD Tahun 2020	Capaian Kinerja dan Kerangka Pendanaan				Lokasi	Sumber Dana	Prioritas		Kelompok Sasaran	Prakiraan Maju Rencana Tahun 2022		Perangkat Daerah Penanggung Jawab
						Target 2021		Pagu Indikatif				Nasional	Daerah		Target	Pagu Indikatif	
						Sebelum	Sesudah	Sebelum	Sesudah								
		Laporan Barang Sekretariat Daerah				12 bulan				Umbulharjo, Muja Muju	(PAD)	Transformasi Pelayanan Publik					
<b>4 01 01 2.06</b>	<b>Administrasi Umum Perangkat Daerah</b>	-	-		-	-	0 -	<b>161,839,699</b>	<b>117,431,647</b>					0 -	<b>186,273,669</b>		
4 01 01 2.06 01	Penyediaan Komponen Instalasi Listrik/Penerangan Bangunan Kantor	Komponen instalasi listrik/ penerangan bangunan kantor				3 Jenis	3 Jenis	1,797,000	1,797,000	Kota Yogyakarta, Umbulharjo, Muja Muju	PENDAPATAN ASLI DAERAH (PAD)	Memperkuat Stabilitas Polhukhankam Dan Transformasi Pelayanan Publik	Pemantapan Kinerja Aparatur dan Birokrasi	Bagian Admkeu	3 Jenis	1,976,700	Sekretariat Daerah
4 01 01 2.06 02	Penyediaan Peralatan dan Perlengkapan Kantor	Alat tulis kantor Bahan komputer/ printer Peralatan Rumah Tangga, bahan dan peralatan kebersihan				56 Jenis 9 Jenis 26 Jenis	56 Jenis 8 Jenis 26 Jenis	87,777,739	85,658,239	Kota Yogyakarta, Umbulharjo, Muja Muju	PENDAPATAN ASLI DAERAH (PAD)	Memperkuat Stabilitas Polhukhankam Dan Transformasi Pelayanan Publik	Pemantapan Kinerja Aparatur dan Birokrasi	Bagian Admkeu	56 Jenis 8 Jenis 26 Jenis	96,555,513	Sekretariat Daerah
4 01 01 2.06 05	Penyediaan Barang Cetak dan Penggandaan	Penggandaan surat-surat/ dokumen Penjilidan				132341 Lembar Buah	114341 Lembar 28 Buah	29,417,960	23,384,408	Kota Yogyakarta, Umbulharjo, Muja Muju	PENDAPATAN ASLI DAERAH (PAD)	Memperkuat Stabilitas Polhukhankam Dan Transformasi Pelayanan Publik	Pemantapan Kinerja Aparatur dan Birokrasi	Bagian Admkeu	114341 Lembar 28 Buah	32,359,756	Sekretariat Daerah
4 01 01 2.06 06	Penyediaan Bahan Bacaan dan Peraturan Perundang-undangan	Buku perpustakaan Surat kabar 1 jenis				Buku 12 bulan	10 Buku 12 bulan	900,000	2,445,000	Kota Yogyakarta, Umbulharjo, Muja Muju	PENDAPATAN ASLI DAERAH (PAD)	Memperkuat Stabilitas Polhukhankam Dan Transformasi Pelayanan Publik	Pemantapan Kinerja Aparatur dan Birokrasi	Bagian Admkeu	10 Buku 12 bulan	990,000	Sekretariat Daerah
4 01 01 2.06 09	Penyelenggaraan Rapat Koordinasi dan Konsultasi SKPD	Makan dan Minum Rapat Rapat Koordinasi dan Konsultasi Luar Daerah 4 kali 4 orang				286 OS 4 Kali	286 OS 0 Kali	41,947,000	4,147,000	Kota Yogyakarta, Umbulharjo, Muja Muju	PENDAPATAN ASLI DAERAH (PAD)	Memperkuat Stabilitas Polhukhankam Dan Transformasi Pelayanan Publik	Pemantapan Kinerja Aparatur dan Birokrasi	Bagian Admkeu	286 OS 0 Kali	54,391,700	Sekretariat Daerah
<b>4 01 01 2.07</b>	<b>Pengadaan Barang Milik Daerah Penunjang Urusan Pemerintah Daerah</b>	-	-		-	-	0 -	<b>31,428,577</b>	<b>81,698,377</b>					0 -	<b>34,571,435</b>		
4 01 01 2.07 06	Pengadaan Peralatan dan Mesin Lainnya	Dispenser Komputer Kursi rapat Laptop Layar Proyektor Ozoniser Printer Proyektor				Unit 4 Jenis Unit Unit Unit Unit Unit Unit	3 Unit 3 Unit 15 Unit 2 Unit 1 Unit 3 Unit 1 Unit 1 Unit	31,428,577	81,698,377	Kota Yogyakarta, Umbulharjo, Muja Muju	PENDAPATAN ASLI DAERAH (PAD)	Memperkuat Stabilitas Polhukhankam Dan Transformasi Pelayanan Publik	Pemantapan Kinerja Aparatur dan Birokrasi	Bagian Admkeu	3 Unit 3 Unit 15 Unit 2 Unit 1 Unit 3 Unit 1 Unit 1 Unit	34,571,435	Sekretariat Daerah
<b>4 01 01 2.08</b>	<b>Penyediaan Jasa Penunjang Urusan Pemerintahan Daerah</b>	-	-		-	-	0 -	<b>285,047,112</b>	<b>285,047,112</b>					0 -	<b>313,551,823</b>		
4 01 01 2.08 01	Penyediaan Jasa Surat Menyurat	Materai Surat Keluar Surat Masuk				300 Lembar 753 Surat 1439 Surat	300 Lembar 500 Surat 1000 Surat	3,000,000	3,000,000	Kota Yogyakarta, Umbulharjo, Muja Muju	PENDAPATAN ASLI DAERAH (PAD)	Memperkuat Stabilitas Polhukhankam Dan Transformasi Pelayanan Publik	Pemantapan Kinerja Aparatur dan Birokrasi	Bagian Admkeu	300 Lembar 500 Surat 1000 Surat	3,300,000	Sekretariat Daerah
4 01 01 2.08 02	Penyediaan Jasa Komunikasi, Sumber Daya Air dan Listrik	Bantuan komunikasi kepala OPD				12 Bulan	12 Bulan	1,200,000	1,200,000	Kota Yogyakarta, Umbulharjo, Muja Muju	PENDAPATAN ASLI DAERAH (PAD)	Memperkuat Stabilitas Polhukhankam Dan Transformasi Pelayanan Publik	Pemantapan Kinerja Aparatur dan Birokrasi	Bagian Admkeu	12 Bulan	1,320,000	Sekretariat Daerah
4 01 01 2.08 04	Penyediaan Jasa Pelayanan Umum Kantor	Tenaga Teknis dan Tenaga Bantuan				8 Orang	8 Orang	280,847,112	280,847,112	Kota Yogyakarta, Umbulharjo, Muja Muju	PENDAPATAN ASLI DAERAH (PAD)	Memperkuat Stabilitas Polhukhankam Dan Transformasi Pelayanan Publik	Pemantapan Kinerja Aparatur dan Birokrasi	Bagian Admkeu	8 Orang	308,931,823	Sekretariat Daerah
<b>4 01 01 2.09</b>	<b>Pemeliharaan Barang Milik Daerah Penunjang Urusan Pemerintahan Daerah</b>	-	-		-	-	0 -	<b>236,800,000</b>	<b>350,411,000</b>					0 -	<b>260,480,000</b>		
4 01 01 2.09 01	Penyediaan Jasa Pemeliharaan, Biaya Pemeliharaan dan Pajak Kendaraan Perorangan Dinas atau Kendaraan Dinas Jabatan	Pembayaran pajak kendaraan roda 2 : 5 unit dan roda 4 : 2 Unit Pemeliharaan rutin/berkala kendaraan dinas/operasional roda 2 : 5 unit dan roda 4 : 2 unit				7 Unit 7 Unit	7 Unit 7 Unit	61,200,000	42,811,000	Kota Yogyakarta, Umbulharjo, Muja Muju	PENDAPATAN ASLI DAERAH (PAD)	Memperkuat Stabilitas Polhukhankam Dan Transformasi Pelayanan Publik	Pemantapan Kinerja Aparatur dan Birokrasi	Bagian Admkeu	7 Unit 7 Unit	67,320,000	Sekretariat Daerah

**Penetapan Perubahan Rencana Kerja Pemerintah Daerah (RKPD)  
Kota Yogyakarta  
Tahun 2021**

Kode	Urusan/ Bidang Urusan/ Program/ Kegiatan/ Sub Kegiatan	Indikator Program/ Kegiatan/ Sub Kegiatan	Target Akhir Periode RPJMD	Realisasi Capaian RKPD Tahun 2019	Prakiraan Capaian Target RKPD Tahun 2020	Capaian Kinerja dan Kerangka Pendanaan						Kelompok Sasaran	Prakiraan Maju Rencana Tahun 2022		Perangkat Daerah Penanggung Jawab		
						Target 2021		Pagu Indikatif		Lokasi	Sumber Dana		Prioritas			Target	Pagu Indikatif
						Sebelum	Sesudah	Sebelum	Sesudah				Nasional	Daerah			
4 01 01 2.09 06	Pemeliharaan Peralatan dan Mesin Lainnya	mesin ketik: 1 unit, AC: 6 unit, laptop: 5 unit, PC: 5 unit, mebelair: 3 jenis				5 Jenis	5 Jenis	13,600,000	13,600,000	Kota Yogyakarta, Umbulharjo, Muja Muju	PENDAPATAN ASLI DAERAH (PAD)	Memperkuat Stabilitas Polhukhankam Dan Transformasi Pelayanan Publik	Pemantapan Kinerja Aparatur dan Birokrasi	Bagian Admkeu	5 Jenis	14,960,000	Sekretariat Daerah
4 01 01 2.09 09	Pemeliharaan/Rehabilitasi Gedung Kantor dan Bangunan Lainnya	Pemeliharaan Gedung kantor Bagian Administrasi Keuangan				1 Unit	2 Unit	162,000,000	294,000,000	Kota Yogyakarta, Umbulharjo, Muja Muju	PENDAPATAN ASLI DAERAH (PAD)	Memperkuat Stabilitas Polhukhankam Dan Transformasi Pelayanan Publik	Pemantapan Kinerja Aparatur dan Birokrasi	Bagian Admkeu	2 Unit	178,200,000	Sekretariat Daerah
<b>4</b>	<b>UNSUR PENDUKUNG URUSAN PEMERINTAHAN</b>																
<b>4 01</b>	<b>SEKRETARIAT DAERAH</b>						<b>3,855,671,277</b>	<b>1,604,235,621</b>							<b>3,868,471,390</b>		
<b>4 01 01</b>	<b>PROGRAM PENUNJANG URUSAN PEMERINTAHAN DAERAH KABUPATEN/KOTA</b>	Hasil penilaian SAKIP oleh Inspektorat	nilai		nilai	nilai	A (Nilai >80 s.d 90) nilai	<b>2,797,394,525</b>	<b>563,268,869</b>							A (Nilai >80 s.d 90) nilai	<b>2,760,828,171</b>
<b>4 01 01 2.01</b>	<b>Perencanaan, Penganggaran, dan Evaluasi Kinerja Perangkat Daerah</b>	-	-		-	0 -		<b>3,075,000</b>	<b>1,849,000</b>							0 -	<b>1,842,500</b>
4 01 01 2.01 01	Penyusunan Dokumen Perencanaan Perangkat Daerah	Dokumen Renja OPD, Renja Perubahan OPD dan Review Renstra Forum OPD untuk kesepakatan penyusunan program dan kegiatan perangkat daerah				3 dokumen Berita Acara	3 dokumen 0 Berita Acara	620,000	160,000	Kota Yogyakarta, Umbulharjo, Muja Muju	PENDAPATAN ASLI DAERAH (PAD)	Memperkuat Stabilitas Polhukhankam Dan Transformasi Pelayanan Publik	Pemantapan Kinerja Aparatur dan Birokrasi	Bagian PK	3 dokumen 0 Berita Acara	735,900	Sekretariat Daerah
4 01 01 2.01 04	Koordinasi dan Penyusunan DPA-SKPD	Penyusunan RKA dan RKPA OPD, DPA dan DPPA OPD				4 dokumen	4 dokumen	406,000	406,000	Kota Yogyakarta, Umbulharjo, Muja Muju	PENDAPATAN ASLI DAERAH (PAD)	Memperkuat Stabilitas Polhukhankam Dan Transformasi Pelayanan Publik	Pemantapan Kinerja Aparatur dan Birokrasi	Bagian PK	4 dokumen	644,600	Sekretariat Daerah
4 01 01 2.01 06	Koordinasi dan Penyusunan Laporan Capaian Kinerja dan Ikhtisar Realisasi Kinerja SKPD	Dokumen Evaluasi Kebijakan, Pelaksanaan, Hasil Renja OPD Triwulan I, II, III, IV Dokumen Evaluasi Kinerja Perangkat Daerah Dokumen Evaluasi Pelaksanaan, Hasil Renstra OPD Laporan Capaian Kinerja dan Ikhtisar Realisasi Kinerja SKPD : Indeks Kepuasan Masyarakat, Sistem Pengendalian Internal Pemerintah, Laporan Capaian Fisik dan Keuangan Pengelolaan Website OPD Penyusunan Profil OPD, Perjanjian Kinerja dan Perubahan Perjanjian Kinerja				6 dokumen 1 dokumen 2 dokumen 3 dokumen 12 bulan 3 dokumen	6 dokumen 1 dokumen 2 dokumen 3 dokumen 12 bulan 3 dokumen	2,049,000	1,283,000	Kota Yogyakarta, Umbulharjo, Muja Muju	PENDAPATAN ASLI DAERAH (PAD)	Memperkuat Stabilitas Polhukhankam Dan Transformasi Pelayanan Publik	Pemantapan Kinerja Aparatur dan Birokrasi	Bagian PK	6 dokumen 1 dokumen 2 dokumen 3 dokumen 12 bulan 3 dokumen	462,000	Sekretariat Daerah
<b>4 01 01 2.02</b>	<b>Administrasi Keuangan Perangkat Daerah</b>	-	-		-	0 -		<b>2,300,446,356</b>	<b>1,007,000</b>							0 -	<b>2,411,093,318</b>
4 01 01 2.02 01	Penyediaan Gaji dan Tunjangan ASN	Gaji dan Tunjangan ASN				16 ASN	0 ASN	2,298,848,356	0	Kota Yogyakarta, Umbulharjo, Muja Muju	PENDAPATAN ASLI DAERAH (PAD)	Memperkuat Stabilitas Polhukhankam Dan Transformasi Pelayanan Publik	Pemantapan Kinerja Aparatur dan Birokrasi	Bagian Perekonomian dan Kerjasama	0 ASN	2,410,373,818	Sekretariat Daerah
4 01 01 2.02 02	Penyediaan Administrasi Pelaksanaan Tugas ASN	Administrasi Pelaksanaan Tugas ASN: Cuti, Kenaikan Gaji Berkala, Kenaikan Pangkat, Sasaran Kerja Pegawai, Surat Perintah Menjalankan Tugas, Surat Tugas/Surat Perintah, Surat Perintah Perjalanan Dinas				16 ASN	16 ASN	108,000	108,000	Kota Yogyakarta, Umbulharjo, Muja Muju	PENDAPATAN ASLI DAERAH (PAD)	Memperkuat Stabilitas Polhukhankam Dan Transformasi Pelayanan Publik	Pemantapan Kinerja Aparatur dan Birokrasi	Bagian Perekonomian dan Kerjasama	16 ASN	79,200	Sekretariat Daerah
4 01 01 2.02 03	Pelaksanaan Penatausahaan dan Pengujian/Verifikasi Keuangan SKPD	Bahan Pelaksanaan Verifikasi : Surat Permintaan Pembayaran, Surat Perintah Membayar, Surat Pertanggung Jawaban				3 dokumen	3 dokumen	144,000	144,000	Kota Yogyakarta, Umbulharjo, Muja Muju	PENDAPATAN ASLI DAERAH (PAD)	Memperkuat Stabilitas Polhukhankam Dan Transformasi Pelayanan Publik	Pemantapan Kinerja Aparatur dan Birokrasi	Bagian Perekonomian dan Kerjasama	3 dokumen	59,400	Sekretariat Daerah

**Penetapan Perubahan Rencana Kerja Pemerintah Daerah (RKPD)  
Kota Yogyakarta  
Tahun 2021**

Kode	Urusan/ Bidang Urusan/ Program/ Kegiatan/ Sub Kegiatan	Indikator Program/ Kegiatan/ Sub Kegiatan	Target Akhir Periode RPJMD	Realisasi Capaian RKPD Tahun 2019	Prakiraan Capaian Target RKPD Tahun 2020	Capaian Kinerja dan Kerangka Pendanaan						Kelompok Sasaran	Prakiraan Maju Rencana Tahun 2022		Perangkat Daerah Penanggung Jawab		
						Target 2021		Pagu Indikatif		Lokasi	Sumber Dana		Prioritas			Target	Pagu Indikatif
						Sebelum	Sesudah	Sebelum	Sesudah				Nasional	Daerah			
4 01 01 2.02 04	Koordinasi dan Pelaksanaan Akuntansi SKPD	Akuntansi dan Pelaporan Keuangan : Neraca, Laporan Realisasi Anggaran, Laporan Operasional, Laporan Perubahan Ekuitas, Catatan Atas Laporan Keuangan				5 dokumen	5 dokumen	180,000	45,000	Kota Yogyakarta, Umbulharjo, Muja Muju	PENDAPATAN ASLI DAERAH (PAD)	Memperkuat Stabilitas Polhukhankam Dan Transformasi Pelayanan Publik	Pemantapan Kinerja Aparatur dan Birokrasi	Bagian Perekonomian dan Kerjasama	5 dokumen	59,400	Sekretariat Daerah
4 01 01 2.02 05	Koordinasi dan Penyusunan Laporan Keuangan Akhir Tahun SKPD	Laporan Keuangan Akhir Tahun				1 dokumen	1 dokumen	320,000	320,000	Kota Yogyakarta, Umbulharjo, Muja Muju	PENDAPATAN ASLI DAERAH (PAD)	Memperkuat Stabilitas Polhukhankam Dan Transformasi Pelayanan Publik	Pemantapan Kinerja Aparatur dan Birokrasi	Bagian Perekonomian dan Kerjasama	1 dokumen	198,000	Sekretariat Daerah
4 01 01 2.02 06	Pengelolaan dan Penyediaan Bahan Tanggapan Pemeriksaan	Bahan Tanggapan Pemeriksaan: Kinerja OPD				1 dokumen	1 dokumen	360,000	120,000	Kota Yogyakarta, Umbulharjo, Muja Muju	PENDAPATAN ASLI DAERAH (PAD)	Memperkuat Stabilitas Polhukhankam Dan Transformasi Pelayanan Publik	Pemantapan Kinerja Aparatur dan Birokrasi	Bagian Perekonomian dan Kerjasama	1 dokumen	132,000	Sekretariat Daerah
4 01 01 2.02 07	Koordinasi dan Penyusunan Laporan Keuangan Bulanan/Triwulanan /Semesteran SKPD	Laporan Keuangan Bulanan/Semesteran				12 dokumen	12 dokumen	432,000	216,000	Kota Yogyakarta, Umbulharjo, Muja Muju	PENDAPATAN ASLI DAERAH (PAD)	Memperkuat Stabilitas Polhukhankam Dan Transformasi Pelayanan Publik	Pemantapan Kinerja Aparatur dan Birokrasi	Bagian Perekonomian dan Kerjasama	12 dokumen	59,500	Sekretariat Daerah
4 01 01 2.02 08	Penyusunan Pelaporan dan Analisis Prognosis Realisasi Anggaran	Laporan Prognosis Realisasi Anggaran				1 dokumen	1 dokumen	54,000	54,000	Kota Yogyakarta, Umbulharjo, Muja Muju	PENDAPATAN ASLI DAERAH (PAD)	Memperkuat Stabilitas Polhukhankam Dan Transformasi Pelayanan Publik	Pemantapan Kinerja Aparatur dan Birokrasi	Bagian Perekonomian dan Kerjasama	1 dokumen	132,000	Sekretariat Daerah
<b>4 01 01 2.06</b>	<b>Administrasi Umum Perangkat Daerah</b>	-	-	-	-	-	0 -	<b>201,059,325</b>	<b>116,085,325</b>						0 -	<b>54,629,300</b>	
4 01 01 2.06 01	Penyediaan Komponen Instalasi Listrik/Penerangan Bangunan Kantor	Komponen Instalasi Listrik/Penerangan Bangunan Kantor				4 jenis	4 jenis	1,470,000	1,470,000	Kota Yogyakarta, Umbulharjo, Muja Muju	PENDAPATAN ASLI DAERAH (PAD)	Memperkuat Stabilitas Polhukhankam Dan Transformasi Pelayanan Publik	Pemantapan Kinerja Aparatur dan Birokrasi	Bagian Perekonomian dan Kerjasama	4 jenis	1,320,000	Sekretariat Daerah
4 01 01 2.06 02	Penyediaan Peralatan dan Perlengkapan Kantor	Alat Tulis Kantor Peralatan Rumah Tangga				34 jenis 15 jenis	34 jenis 15 jenis	38,266,825	38,266,825	Kota Yogyakarta, Umbulharjo, Muja Muju	PENDAPATAN ASLI DAERAH (PAD)	Memperkuat Stabilitas Polhukhankam Dan Transformasi Pelayanan Publik	Pemantapan Kinerja Aparatur dan Birokrasi	Bagian Perekonomian dan Kerjasama	34 jenis 15 jenis	17,160,000	Sekretariat Daerah
4 01 01 2.06 05	Penyediaan Barang Cetak dan Penggandaan	Barang cetakan Penggandaan surat-surat/dokumen				3 jenis 50000 lembar	3 jenis 55000 lembar	24,962,500	21,962,500	Kota Yogyakarta, Umbulharjo, Muja Muju	PENDAPATAN ASLI DAERAH (PAD)	Memperkuat Stabilitas Polhukhankam Dan Transformasi Pelayanan Publik	Pemantapan Kinerja Aparatur dan Birokrasi	Bagian Perekonomian dan Kerjasama	3 jenis 55000 lembar	21,477,500	Sekretariat Daerah
4 01 01 2.06 06	Penyediaan Bahan Bacaan dan Peraturan Perundang-undangan	Buku Perpustakaan/ Bacaan Penunjang Kerja Buku Perundang-undangan Surat Kabar sebanyak 2 jenis				2 buku 2 buku 12 bulan	2 buku 2 buku 12 bulan	4,140,000	4,140,000	Kota Yogyakarta, Umbulharjo, Muja Muju	PENDAPATAN ASLI DAERAH (PAD)	Memperkuat Stabilitas Polhukhankam Dan Transformasi Pelayanan Publik	Pemantapan Kinerja Aparatur dan Birokrasi	Bagian Perekonomian dan Kerjasama	2 buku 2 buku 12 bulan	5,016,000	Sekretariat Daerah
4 01 01 2.06 09	Penyelenggaraan Rapat Koordinasi dan Konsultasi SKPD	Makan dan Minum Rapat Rapat Koordinasi dan Konsultasi Luar Daerah (Jawa) 7 kali 2 org, Rapat Koordinasi dan Konsultasi Luar Jawa 5 kali 2 org Snack dan Minum Rapat				231 kali 12 kali kali	162 kali 7 kali 3 kali	132,220,000	50,246,000	Kota Yogyakarta, Umbulharjo, Muja Muju	PENDAPATAN ASLI DAERAH (PAD)	Memperkuat Stabilitas Polhukhankam Dan Transformasi Pelayanan Publik	Pemantapan Kinerja Aparatur dan Birokrasi	Bagian Perekonomian dan Kerjasama	162 kali 7 kali 3 kali	9,655,800	Sekretariat Daerah
<b>4 01 01 2.07</b>	<b>Pengadaan Barang Milik Daerah Penunjang Urusan Pemerintah Daerah</b>	-	-	-	-	-	0 -	<b>54,829,200</b>	<b>73,442,900</b>						0 -	<b>80,176,444</b>	
4 01 01 2.07 06	Pengadaan Peralatan dan Mesin Lainnya	Komputer: 2 unit, termometer tembak: 1 unit, Bahan2 komputer:6 jenis, Televisi 1 unit, handycam 1 unit, tripot 1 unit, sound system 1 unit, printer 1 unit, meja rapat 3 unit, kursi kerja pejabat 1 unit, penyaring udara 3 buah, paket zoommeeting 1 paket				10 jenis	12 jenis	54,829,200	73,442,900	Kota Yogyakarta, Umbulharjo, Muja Muju	PENDAPATAN ASLI DAERAH (PAD)	Memperkuat Stabilitas Polhukhankam Dan Transformasi Pelayanan Publik	Pemantapan Kinerja Aparatur dan Birokrasi	Bagian Perekonomian dan Kerjasama	12 jenis	80,176,444	Sekretariat Daerah
<b>4 01 01 2.08</b>	<b>Penyediaan Jasa Penunjang Urusan Pemerintahan Daerah</b>	-	-	-	-	-	0 -	<b>126,884,944</b>	<b>124,884,944</b>						0 -	<b>149,121,609</b>	



**Penetapan Perubahan Rencana Kerja Pemerintah Daerah (RKPD)  
Kota Yogyakarta  
Tahun 2021**

Kode	Urusan/ Bidang Urusan/ Program/ Kegiatan/ Sub Kegiatan	Indikator Program/ Kegiatan/ Sub Kegiatan	Target Akhir Periode RPJMD	Realisasi Capaian RKPD Tahun 2019	Prakiraan Capaian Target RKPD Tahun 2020	Capaian Kinerja dan Kerangka Pendanaan						Kelompok Sasaran	Prakiraan Maju Rencana Tahun 2022		Perangkat Daerah Penanggung Jawab		
						Target 2021		Pagu Indikatif		Lokasi	Sumber Dana		Prioritas			Target	Pagu Indikatif
						Sebelum	Sesudah	Sebelum	Sesudah				Nasional	Daerah			
4 01 01 2.08 01	Penyediaan Jasa Surat Menyurat	Materai Surat Keluar Surat Masuk				700 lembar 1111 surat 2628 surat	500 lembar 1111 surat 2628 surat	49,184,944	47,184,944	Kota Yogyakarta, Umbulharjo, Muja Muju	PENDAPATAN ASLI DAERAH (PAD)	Memperkuat Stabilitas Polhukhankam Dan Transformasi Pelayanan Publik	Pemantapan Kinerja Aparatur dan Birokrasi	Bagian Perekonomian dan Kerjasama	500 lembar 1111 surat 2628 surat	59,196,609	Sekretariat Daerah
4 01 01 2.08 02	Penyediaan Jasa Komunikasi, Sumber Daya Air dan Listrik	Bantuan Komunikasi Pembayaran Rekening telepon				12 bulan 12 bulan	12 bulan 12 bulan	2,700,000	2,700,000	Kota Yogyakarta, Umbulharjo, Muja Muju	PENDAPATAN ASLI DAERAH (PAD)	Memperkuat Stabilitas Polhukhankam Dan Transformasi Pelayanan Publik	Pemantapan Kinerja Aparatur dan Birokrasi	Bagian Perekonomian dan Kerjasama	12 bulan 12 bulan	3,300,000	Sekretariat Daerah
4 01 01 2.08 04	Penyediaan Jasa Pelayanan Umum Kantor	Jasa Cleaning Service				12 bulan	12 bulan	75,000,000	75,000,000	Kota Yogyakarta, Umbulharjo, Muja Muju	PENDAPATAN ASLI DAERAH (PAD)	Memperkuat Stabilitas Polhukhankam Dan Transformasi Pelayanan Publik	Pemantapan Kinerja Aparatur dan Birokrasi	Bagian Perekonomian dan Kerjasama	12 bulan	86,625,000	Sekretariat Daerah
<b>4 01 01 2.09</b>	<b>Pemeliharaan Barang Milik Daerah Penunjang Urusan Pemerintahan Daerah</b>	-	-	-	-	-	0 -	<b>111,099,700</b>	<b>245,999,700</b>						0 -	<b>63,965,000</b>	
4 01 01 2.09 01	Penyediaan Jasa Pemeliharaan, Biaya Pemeliharaan dan Pajak Kendaraan Perorangan Dinas atau Kendaraan Dinas Jabatan	Pembayaran Pajak kendaraan roda 4: 2 unit, roda 2: 4 unit Pemeliharaan Rutin/Berkala Kendaraan Dinas/Operasional roda 2: 4 unit dan roda 4: 2 unit				6 unit 6 unit	6 unit 4 unit	56,299,700	35,799,700	Kota Yogyakarta, Umbulharjo, Muja Muju	PENDAPATAN ASLI DAERAH (PAD)	Memperkuat Stabilitas Polhukhankam Dan Transformasi Pelayanan Publik	Pemantapan Kinerja Aparatur dan Birokrasi	Bagian Perekonomian dan Kerjasama	6 unit 4 unit	3,905,000	Sekretariat Daerah
4 01 01 2.09 06	Pemeliharaan Peralatan dan Mesin Lainnya	Komputer : 5 unit, AC: 6 unit, Printer: 8 unit, Laptop: 4 unit				4 jenis	4 jenis	14,200,000	8,200,000	Kota Yogyakarta, Umbulharjo, Muja Muju	PENDAPATAN ASLI DAERAH (PAD)	Memperkuat Stabilitas Polhukhankam Dan Transformasi Pelayanan Publik	Pemantapan Kinerja Aparatur dan Birokrasi	Bagian Perekonomian dan Kerjasama	4 jenis	15,400,000	Sekretariat Daerah
4 01 01 2.09 09	Pemeliharaan/Rehabilitasi Gedung Kantor dan Bangunan Lainnya	Pemeliharaan Gedung/Kantor				1 unit	1 unit	40,600,000	202,000,000	Kota Yogyakarta, Umbulharjo, Muja Muju	PENDAPATAN ASLI DAERAH (PAD)	Memperkuat Stabilitas Polhukhankam Dan Transformasi Pelayanan Publik	Pemantapan Kinerja Aparatur dan Birokrasi	Bagian Perekonomian dan Kerjasama	1 unit	44,660,000	Sekretariat Daerah
<b>4 01 02</b>	<b>PROGRAM PEMERINTAHAN DAN KESEJAHTERAAN RAKYAT</b>	Persentase Kerjasama daerah yang ditindaklanjuti	%		%	80 %	80 %	<b>489,988,248</b>	<b>464,550,248</b>						80 %	<b>561,203,108</b>	
<b>4 01 02 2.04</b>	<b>Fasilitasi Kerjasama Daerah</b>	-	-	-	-	-	0 -	<b>489,988,248</b>	<b>464,550,248</b>						0 -	<b>561,203,108</b>	
4 01 02 2.04 01	Fasilitasi Kerja Sama Dalam Negeri	Database Mitra Kerja Sama Daerah Dalam Negeri Dokumen Audit Pelaksanaan Kerja Sama Daerah Dokumen Kajian Peraturan Perundang-undangan Kerja Sama Daerah dan Modul Kerjasama Daerah Dokumen Kerja Sama Dalam Negeri yang Dicatatkan dan Yang Dibuat di Notaris Dokumen Kerja Sama Dalam Negeri yang Disahkan Dokumen Penawaran Kerja Sama Dalam Negeri Dokumentasi Naskah Kerja Sama Dalam Negeri dan Dokumen Pendukungnya Dokumen Telaah Kerja Sama Dalam Negeri Fasilitasi Kegiatan Dalam Keanggotaan Organisasi Dalam Negeri (APEKSI) Pemetaan Urusan Pemerintahan Yang Akan Dikerjasamakan Sistem Manajemen Pengetahuan Kerja Sama Daerah				1 dokumen 1 dokumen 2 dokumen 6 dokumen 50 dokumen 2 dokumen 1 dokumen 45 telaah 1 organisasi 1 dokumen 1 sistem	1 dokumen 1 dokumen 2 dokumen 6 dokumen 50 dokumen 2 dokumen 1 dokumen 45 telaah 1 organisasi 1 dokumen 1 sistem	266,420,248	240,982,248	Kota Yogyakarta, Umbulharjo, Muja Muju	PENDAPATAN ASLI DAERAH (PAD)	Memperkuat Stabilitas Polhukhankam Dan Transformasi Pelayanan Publik	Pemantapan Kinerja Aparatur dan Birokrasi	Pemerintah Kota Yogyakarta	1 dokumen 50 dokumen 2 dokumen 1 dokumen 45 telaah 1 organisasi 1 dokumen 1 sistem	356,856,108	Sekretariat Daerah
4 01 02 2.04 02	Fasilitasi Kerja Sama Luar Negeri	Database Mitra Kerja Sama Luar Negeri				1 dokumen	1 dokumen	110,568,000	110,568,000	Kota Yogyakarta,	PENDAPATAN ASLI DAERAH	Memperkuat Stabilitas Polhukhankam Dan	Pemantapan Kinerja Aparatur dan Birokrasi	Pemerintah Kota Yogyakarta	1 dokumen	75,240,000	Sekretariat Daerah

**Penetapan Perubahan Rencana Kerja Pemerintah Daerah (RKPD)  
Kota Yogyakarta  
Tahun 2021**

Kode	Urusan/ Bidang Urusan/ Program/ Kegiatan/ Sub Kegiatan	Indikator Program/ Kegiatan/ Sub Kegiatan	Target Akhir Periode RPJMD	Realisasi Capaian RKPD Tahun 2019	Prakiraan Capaian Target RKPD Tahun 2020	Capaian Kinerja dan Kerangka Pendanaan						Kelompok Sasaran	Prakiraan Maju Rencana Tahun 2022		Perangkat Daerah Penanggung Jawab		
						Target 2021		Pagu Indikatif		Lokasi	Sumber Dana		Prioritas			Target	Pagu Indikatif
						Sebelum	Sesudah	Sebelum	Sesudah				Nasional	Daerah			
		Dokumentasi Naskah Kerja Sama Luar Negeri dan Dokumen Pendukungnya Dokumen Telaah Kerja Sama Luar Negeri Fasilitasi Kegiatan Dalam Keanggotaan Organisasi Luar Negeri serta inisiasi kerja sama Luar Negeri Iuran Keanggotaan Luar Negeri				1 dokumen 3 dokumen 3 organisasi 3 iuran	1 dokumen 3 dokumen 3 organisasi 3 iuran			Umbulharjo, Muja Muju	(PAD)	Transformasi Pelayanan Publik		1 dokumen 3 dokumen 3 organisasi 3 iuran			
4 01 02 2.04 03	Evaluasi Pelaksanaan Kerja Sama	Dokumen Monitoring dan Evaluasi Kerjasama Daerah				1 dokumen	1 dokumen	113,000,000	113,000,000	Kota Yogyakarta, Umbulharjo, Muja Muju	PENDAPATAN ASLI DAERAH (PAD)	Memperkuat Stabilitas Polhukhankam Dan Transformasi Pelayanan Publik	Pemantapan Kinerja Aparatur dan Birokrasi	Pemerintah Kota Yogyakarta	1 dokumen	129,107,000	Sekretariat Daerah
<b>4 01 03</b>	<b>PROGRAM PEREKONOMIAN DAN PEMBANGUNAN</b>	Persentase BUMD dan BLUD dengan kinerja Baik/Persentase terlaksananya kebijakan perekonomian	%,%		%,%	74.64;50 %;%	74.64;50 %;%	<b>568,288,504</b>	<b>576,416,504</b>					74.64;50 %;%	<b>546,440,111</b>		
<b>4 01 03 2.01</b>	<b>Pelaksanaan Kebijakan Perekonomian</b>	-	-	-	-	-	0 -	<b>568,288,504</b>	<b>576,416,504</b>					0 -	<b>546,440,111</b>		
4 01 03 2.01 01	Koordinasi, Sinkronisasi, Monitoring dan Evaluasi Kebijakan Pengelolaan BUMD dan BLUD	Bahan Kajian Kebijakan BUMD/BLUD yang disusun Data Laporan Kinerja BUMD dan BLUD yang disusun Data SIM BUMD dan BLUD yang diperbarui Dokumen RBA BLUD yang telah dievaluasi Dokumen RKAP BUMD yang telah dievaluasi Monitoring dan Evaluasi Triwulan BUMD dan BLUD yang dilaporkan				3 dokumen 2 dokumen 1 sistem 1 dokumen 1 dokumen 8 dokumen	3 dokumen 2 dokumen 1 sistem 1 dokumen 1 dokumen 8 dokumen	281,625,424	260,800,424	Kota Yogyakarta, Umbulharjo, Muja Muju	PENDAPATAN ASLI DAERAH (PAD)	Memperkuat Stabilitas Polhukhankam Dan Transformasi Pelayanan Publik	Pemantapan Kinerja Aparatur dan Birokrasi	Pemerintah Kota Yogyakarta	3 dokumen 2 dokumen 1 sistem 1 dokumen 1 dokumen 8 dokumen	293,095,283	Sekretariat Daerah
4 01 03 2.01 02	Pengendalian dan Distribusi Perekonomian	Data Kredit Usaha Rakyat di Kota Yogyakarta yang diperbarui Data Perekonomian Daerah yang diperbarui				1 dokumen 1 dokumen	1 dokumen 1 dokumen	189,023,080	158,856,080	Kota Yogyakarta, Umbulharjo, Muja Muju	PENDAPATAN ASLI DAERAH (PAD)	Memperkuat Stabilitas Polhukhankam Dan Transformasi Pelayanan Publik	Pemantapan Kinerja Aparatur dan Birokrasi	Pemerintah Kota Yogyakarta	1 dokumen 1 dokumen	145,940,828	Sekretariat Daerah
4 01 03 2.01 03	Perencanaan dan Pengawasan Ekonomi Mikro kecil	Studi/kajian terkait ekonomi kreatif di Kota Yogyakarta				1 dokumen	2 dokumen	97,640,000	156,760,000	Kota Yogyakarta, Umbulharjo, Muja Muju	PENDAPATAN ASLI DAERAH (PAD)	Memperkuat Stabilitas Polhukhankam Dan Transformasi Pelayanan Publik	Pemantapan Kinerja Aparatur dan Birokrasi	Pemerintah Kota Yogyakarta	2 dokumen	107,404,000	Sekretariat Daerah
<b>4</b>	<b>UNSUR PENDUKUNG URUSAN PEMERINTAHAN</b>																
<b>4 01</b>	<b>SEKRETARIAT DAERAH</b>																
<b>4 01 01</b>	<b>PROGRAM PENUNJANG URUSAN PEMERINTAHAN DAERAH KABUPATEN/KOTA</b>	Hasil penilaian SAKIP oleh Inspektorat	nilai		nilai	nilai	A (Nilai >80 s.d 90) nilai	<b>1,872,791,213</b>	<b>414,443,508</b>					A (Nilai >80 s.d 90) nilai	<b>2,130,699,179</b>		
<b>4 01 01 2.01</b>	<b>Perencanaan, Penganggaran, dan Evaluasi Kinerja Perangkat Daerah</b>	-	-	-	-	-	0 -	<b>4,005,000</b>	<b>3,512,000</b>					0 -	<b>5,223,900</b>		
4 01 01 2.01 01	Penyusunan Dokumen Perubahan Perangkat Daerah	Dokumen Renja OPD, Renja Perubahan OPD dan Review Renstra OPD				3 dokumen	3 dokumen	833,000	340,000	Kota Yogyakarta, Umbulharjo, Muja Muju	PENDAPATAN ASLI DAERAH (PAD)	Memperkuat Stabilitas Polhukhankam Dan Transformasi Pelayanan Publik	Pemantapan Kinerja Aparatur dan Birokrasi	Bagian Adpem	3 dokumen	2,334,200	Sekretariat Daerah
4 01 01 2.01 04	Koordinasi dan Penyusunan DPA-SKPD	RKA dan RKPA OPD, DPA dan DPPA OPD				4 dokumen	4 dokumen	340,000	340,000	Kota Yogyakarta, Umbulharjo, Muja Muju	PENDAPATAN ASLI DAERAH (PAD)	Memperkuat Stabilitas Polhukhankam Dan Transformasi Pelayanan Publik	Pemantapan Kinerja Aparatur dan Birokrasi	Bagian Adpem	4 dokumen	1,921,700	Sekretariat Daerah
4 01 01 2.01 06	Koordinasi dan Penyusunan Laporan Capaian Kinerja dan Ikhtisar Realisasi Kinerja	Dokumen Evaluasi Kebijakan, Pelaksanaan, dan Hasil Renja OPD Triwulan I, II, III, dan IV				6 dokumen 1 dokumen 2 dokumen	6 dokumen 1 dokumen 2 dokumen	2,832,000	2,832,000	Kota Yogyakarta, Umbulharjo,	PENDAPATAN ASLI DAERAH (PAD)	Memperkuat Stabilitas Polhukhankam Dan Transformasi Pelayanan Publik	Pemantapan Kinerja Aparatur dan Birokrasi	Bagian Adpem	6 dokumen 1 dokumen 2 dokumen	968,000	Sekretariat Daerah

**Penetapan Perubahan Rencana Kerja Pemerintah Daerah (RKPD)  
Kota Yogyakarta  
Tahun 2021**

Kode	Urusan/ Bidang Urusan/ Program/ Kegiatan/ Sub Kegiatan	Indikator Program/ Kegiatan/ Sub Kegiatan	Target Akhir Periode RPJMD	Realisasi Capaian RKPD Tahun 2019	Prakiraan Capaian Target RKPD Tahun 2020	Capaian Kinerja dan Kerangka Pendanaan						Kelompok Sasaran	Prakiraan Maju Rencana Tahun 2022		Perangkat Daerah Penanggung Jawab		
						Target 2021		Pagu Indikatif		Lokasi	Sumber Dana		Prioritas			Target	Pagu Indikatif
						Sebelum	Sesudah	Sebelum	Sesudah				Nasional	Daerah			
	SKPD	Dokumen Evaluasi Kinerja Perangkat Daerah Dokumen Evaluasi Pelaksanaan, Hasil Renstra OPD Laporan Capaian Kinerja dan Ikhtisar Realisasi Kinerja SKPD : Indeks Kepuasan Masyarakat, Sistem Pengendalian Internal Pemerintah, Laporan Capaian Fisik dan Keuangan Pengelolaan Website Penyusunan profil OPD, Perjanjian Kinerja dan Perubahan Perjanjian Kinerja				3 dokumen 12 bulan 3 dokumen	3 dokumen 12 bulan 3 dokumen			Muja Muju					3 dokumen 12 bulan 3 dokumen		
<b>4 01 01 2.02</b>	<b>Administrasi Keuangan Perangkat Daerah</b>	-	-	-	-	-	0 -	<b>1,488,876,505</b>	<b>5,233,000</b>					0 -	<b>1,687,323,744</b>		
4 01 01 2.02 01	Penyediaan Gaji dan Tunjangan ASN	Gaji dan Tunjangan ASN				10 ASN	0 ASN	1,482,573,505		Kota Yogyakarta, Umbulharjo, Muja Muju	PENDAPATAN ASLI DAERAH (PAD)	Memperkuat Stabilitas Polhukhankam Dan Transformasi Pelayanan Publik	Pemantapan Kinerja Aparatur dan Birokrasi	Bagian Adpem	0 ASN	1,666,572,684	Sekretariat Daerah
4 01 01 2.02 02	Penyediaan Administrasi Pelaksanaan Tugas ASN	Administrasi Pelaksanaan Tugas ASN : Cuti, Kenaikan Gaji Berkala, Kenaikan Pangkat, Sasaran Kerja Pegawai, Surat Perintah Menjalankan Tugas, Surat Tugas/Surat Perintah, Surat Perintah Perjalanan Dinas				10 ASN	10 ASN	340,000	340,000	Kota Yogyakarta, Umbulharjo, Muja Muju	PENDAPATAN ASLI DAERAH (PAD)	Memperkuat Stabilitas Polhukhankam Dan Transformasi Pelayanan Publik	Pemantapan Kinerja Aparatur dan Birokrasi	Bagian Adpem	10 ASN	1,232,000	Sekretariat Daerah
4 01 01 2.02 03	Pelaksanaan Penatausahaan dan Pengujian/Verifikasi Keuangan SKPD	Bahan Pelaksanaan Verifikasi : Surat Permintaan Pembayaran, Surat Perintah Membayar, Surat Pertanggung Jawaban				3 dokumen	3 dokumen	1,160,000	1,160,000	Kota Yogyakarta, Umbulharjo, Muja Muju	PENDAPATAN ASLI DAERAH (PAD)	Memperkuat Stabilitas Polhukhankam Dan Transformasi Pelayanan Publik	Pemantapan Kinerja Aparatur dan Birokrasi	Bagian Adpem	3 dokumen	5,714,500	Sekretariat Daerah
4 01 01 2.02 04	Koordinasi dan Pelaksanaan Akuntansi SKPD	Akuntansi dan Pelaporan Keuangan : Neraca, Laporan Realisasi Anggaran, Laporan Operasional, Laporan Perubahan Ekuitas, Catatan Atas Laporan Keuangan				5 dokumen	0 dokumen	1,070,000	0	Kota Yogyakarta, Umbulharjo, Muja Muju	PENDAPATAN ASLI DAERAH (PAD)	Memperkuat Stabilitas Polhukhankam Dan Transformasi Pelayanan Publik	Pemantapan Kinerja Aparatur dan Birokrasi	Bagian Adpem	0 dokumen	5,714,500	Sekretariat Daerah
4 01 01 2.02 05	Koordinasi dan Penyusunan Laporan Keuangan Akhir Tahun SKPD	Laporan Keuangan Akhir Tahun				1 dokumen	1 dokumen	340,000	340,000	Kota Yogyakarta, Umbulharjo, Muja Muju	PENDAPATAN ASLI DAERAH (PAD)	Memperkuat Stabilitas Polhukhankam Dan Transformasi Pelayanan Publik	Pemantapan Kinerja Aparatur dan Birokrasi	Bagian Adpem	1 dokumen	1,188,000	Sekretariat Daerah
4 01 01 2.02 06	Pengelolaan dan Penyediaan Bahan Tanggapan Pemeriksaan	Bahan Tanggapan Pemeriksaan : Kinerja OPD				1 dokumen	1 dokumen	340,000	340,000	Kota Yogyakarta, Umbulharjo, Muja Muju	PENDAPATAN ASLI DAERAH (PAD)	Memperkuat Stabilitas Polhukhankam Dan Transformasi Pelayanan Publik	Pemantapan Kinerja Aparatur dan Birokrasi	Bagian Adpem	1 dokumen	968,000	Sekretariat Daerah
4 01 01 2.02 07	Koordinasi dan Penyusunan Laporan Keuangan Bulanan/Triwulanan /Semesteran SKPD	Laporan Keuangan Bulanan/Semesteran				12 dokumen	12 dokumen	2,560,000	2,560,000	Kota Yogyakarta, Umbulharjo, Muja Muju	PENDAPATAN ASLI DAERAH (PAD)	Memperkuat Stabilitas Polhukhankam Dan Transformasi Pelayanan Publik	Pemantapan Kinerja Aparatur dan Birokrasi	Bagian Adpem	12 dokumen	4,438,060	Sekretariat Daerah
4 01 01 2.02 08	Penyusunan Pelaporan dan Analisis Prognosis Realisasi Anggaran	Laporan Prognosis Realisasi Anggaran				1 dokumen	1 dokumen	493,000	493,000	Kota Yogyakarta, Umbulharjo, Muja Muju	PENDAPATAN ASLI DAERAH (PAD)	Memperkuat Stabilitas Polhukhankam Dan Transformasi Pelayanan Publik	Pemantapan Kinerja Aparatur dan Birokrasi	Bagian Adpem	1 dokumen	1,496,000	Sekretariat Daerah
<b>4 01 01 2.06</b>	<b>Administrasi Umum Perangkat Daerah</b>	-	-	-	-	-	0 -	<b>144,041,193</b>	<b>144,041,193</b>					0 -	<b>188,359,023</b>		
4 01 01 2.06 01	Penyediaan Komponen Instalasi Listrik/Penerangan Bangunan Kantor	Komponen Instalasi Listrik/ Penerangan Bangunan Kantor				3 jenis	3 jenis	2,805,000	2,805,000	Kota Yogyakarta, Umbulharjo, Muja Muju	PENDAPATAN ASLI DAERAH (PAD)	Memperkuat Stabilitas Polhukhankam Dan Transformasi Pelayanan Publik	Pemantapan Kinerja Aparatur dan Birokrasi	Bagian Adpem	3 jenis	2,755,775	Sekretariat Daerah
4 01 01 2.06 02	Penyediaan Peralatan dan Perlengkapan Kantor	Alat Tulis Kantor Bahan dan peralatan kebersihan Bahan komputer/printer Peralatan Rumah Tangga				38 jenis 13 jenis 15 jenis 7 jenis	38 jenis 13 jenis 15 jenis 7 jenis	83,642,793	83,642,793	Kota Yogyakarta, Umbulharjo, Muja Muju	PENDAPATAN ASLI DAERAH (PAD)	Memperkuat Stabilitas Polhukhankam Dan Transformasi Pelayanan Publik	Pemantapan Kinerja Aparatur dan Birokrasi	Bagian Adpem	38 jenis 13 jenis 15 jenis 7 jenis	100,809,088	Sekretariat Daerah

**Penetapan Perubahan Rencana Kerja Pemerintah Daerah (RKPD)  
Kota Yogyakarta  
Tahun 2021**

Kode	Urusan/ Bidang Urusan/ Program/ Kegiatan/ Sub Kegiatan	Indikator Program/ Kegiatan/ Sub Kegiatan	Target Akhir Periode RPJMD	Realisasi Capaian RKPD Tahun 2019	Prakiraan Capaian Target RKPD Tahun 2020	Capaian Kinerja dan Kerangka Pendanaan						Kelompok Sasaran	Prakiraan Maju Rencana Tahun 2022		Perangkat Daerah Penanggung Jawab		
						Target 2021		Pagu Indikatif		Lokasi	Sumber Dana		Prioritas			Target	Pagu Indikatif
						Sebelum	Sesudah	Sebelum	Sesudah				Nasional	Daerah			
4 01 01 2.06 03	Penyediaan Peralatan Rumah Tangga	0				0 0	0 0	0	0	Kota Yogyakarta, Umbulharjo, Muja Muju	PENDAPATAN ASLI DAERAH (PAD)	Memperkuat Stabilitas Polhukhankam Dan Transformasi Pelayanan Publik	Pemantapan Kinerja Aparatur dan Birokrasi	Bagian Adpem	0 0	0	Sekretariat Daerah
4 01 01 2.06 04	Penyediaan Bahan Logistik Kantor	Alat Tulis Kantor				55 jenis	55 jenis	0	0		PENDAPATAN ASLI DAERAH (PAD)	Memperkuat Stabilitas Polhukhankam Dan Transformasi Pelayanan Publik	Pemantapan Kinerja Aparatur dan Birokrasi	Bagian Adpem	55 jenis	29,146,480	Sekretariat Daerah
4 01 01 2.06 05	Penyediaan Barang Cetak dan Penggandaan	Penggandaan surat-surat/ dokumen				119947 lembar	119947 lembar	24,464,400	24,464,400	Kota Yogyakarta, Umbulharjo, Muja Muju	PENDAPATAN ASLI DAERAH (PAD)	Memperkuat Stabilitas Polhukhankam Dan Transformasi Pelayanan Publik	Pemantapan Kinerja Aparatur dan Birokrasi	Bagian Adpem	119947 lembar	29,146,480	Sekretariat Daerah
4 01 01 2.06 06	Penyediaan Bahan Bacaan dan Peraturan Perundang-undangan	Buku Perpustakaan/bahan bacaan penunjang kerja Surat Kabar selama 12 bulan				10 buku 1 jenis	10 buku 1 jenis	2,580,000	2,580,000	Kota Yogyakarta, Umbulharjo, Muja Muju	PENDAPATAN ASLI DAERAH (PAD)	Memperkuat Stabilitas Polhukhankam Dan Transformasi Pelayanan Publik	Pemantapan Kinerja Aparatur dan Birokrasi	Bagian Adpem	10 buku 1 jenis	2,640,000	Sekretariat Daerah
4 01 01 2.06 09	Penyelenggaraan Rapat Koordinasi dan Konsultasi SKPD	Makan Minum Rapat Rapat Koordinasi dan Konsultasi Luar Daerah (Jawa) 1 kali 3 orang,				1071 os/oh 1 kali	1071 os/oh 1 kali	30,549,000	30,549,000	Kota Yogyakarta, Umbulharjo, Muja Muju	PENDAPATAN ASLI DAERAH (PAD)	Memperkuat Stabilitas Polhukhankam Dan Transformasi Pelayanan Publik	Pemantapan Kinerja Aparatur dan Birokrasi	Bagian Adpem	1071 os/oh 1 kali	23,861,200	Sekretariat Daerah
<b>4 01 01 2.07</b>	<b>Pengadaan Barang Milik Daerah Penunjang Urusan Pemerintah Daerah</b>	-	-	-	-	-	0 -	<b>17,886,800</b>	<b>72,686,800</b>						0 -	<b>20,000,000</b>	
4 01 01 2.07 06	Pengadaan Peralatan dan Mesin Lainnya	LCD proyektor 1 unit; Dispenser 2 unit; Rak piring 1 buah; HDD eksternal 3 buah; Sepeda statis 2 unit; scanner 1 unit; komputer 1 unit; Handphone 1 buah; laptop 2 unit; Microphone 2 unit; Webcam 1 buah				4 jenis	11 jenis	17,886,800	72,686,800	Kota Yogyakarta, Umbulharjo, Muja Muju	PENDAPATAN ASLI DAERAH (PAD)	Memperkuat Stabilitas Polhukhankam Dan Transformasi Pelayanan Publik	Pemantapan Kinerja Aparatur dan Birokrasi	Bagian Adpem	11 jenis	20,000,000	Sekretariat Daerah
<b>4 01 01 2.08</b>	<b>Penyediaan Jasa Penunjang Urusan Pemerintahan Daerah</b>	-	-	-	-	-	0 -	<b>32,686,844</b>	<b>32,686,844</b>						0 -	<b>31,168,262</b>	
4 01 01 2.08 01	Penyediaan Jasa Surat Menyurat	materai Surat Keluar Surat Masuk				545 lembar 753 surat 1.439 surat	545 lembar 753 surat 1.439 surat	31,486,844	31,486,844	Kota Yogyakarta, Umbulharjo, Muja Muju	PENDAPATAN ASLI DAERAH (PAD)	Memperkuat Stabilitas Polhukhankam Dan Transformasi Pelayanan Publik	Pemantapan Kinerja Aparatur dan Birokrasi	Bagian Adpem	545 lembar 753 surat 1.439 surat	29,848,262	Sekretariat Daerah
4 01 01 2.08 02	Penyediaan Jasa Komunikasi, Sumber Daya Air dan Listrik	Bantuan komunikasi kepala OPD				12 bulan	12 bulan	1,200,000	1,200,000	Kota Yogyakarta, Umbulharjo, Muja Muju	PENDAPATAN ASLI DAERAH (PAD)	Memperkuat Stabilitas Polhukhankam Dan Transformasi Pelayanan Publik	Pemantapan Kinerja Aparatur dan Birokrasi	Bagian Adpem	12 bulan	1,320,000	Sekretariat Daerah
<b>4 01 01 2.09</b>	<b>Pemeliharaan Barang Milik Daerah Penunjang Urusan Pemerintahan Daerah</b>	-	-	-	-	-	0 -	<b>185,294,871</b>	<b>156,283,671</b>						0 -	<b>198,624,250</b>	
4 01 01 2.09 01	Penyediaan Jasa Pemeliharaan, Biaya Pemeliharaan dan Pajak Kendaraan Perorangan Dinas atau Kendaraan Dinas Jabatan	Pembayaran Pajak kendaraan roda 4 : 2 unit dan roda 2 : 5 unit Pemeliharaan rutin/berkala kendaraan dinas/operasional roda 2 : 5 unit dan roda 4 : 2 unit				7 unit 7 unit	7 unit 7 unit	63,609,900	34,598,700	Kota Yogyakarta, Umbulharjo, Muja Muju	PENDAPATAN ASLI DAERAH (PAD)	Memperkuat Stabilitas Polhukhankam Dan Transformasi Pelayanan Publik	Pemantapan Kinerja Aparatur dan Birokrasi	Bagian Adpem	7 unit 7 unit	4,356,000	Sekretariat Daerah
4 01 01 2.09 06	Pemeliharaan Peralatan dan Mesin Lainnya	AC Komputer dan printer Mesin ketik				6 unit 13 unit 1 unit	6 unit 13 unit 1 unit	12,650,000	12,650,000	Kota Yogyakarta, Umbulharjo, Muja Muju	PENDAPATAN ASLI DAERAH (PAD)	Memperkuat Stabilitas Polhukhankam Dan Transformasi Pelayanan Publik	Pemantapan Kinerja Aparatur dan Birokrasi	Bagian Adpem	6 unit 13 unit 1 unit	20,845,000	Sekretariat Daerah
4 01 01 2.09 07	Pemeliharaan Aset Tetap Lainnya					3	0	0	0			Memperkuat Stabilitas Polhukhankam Dan Transformasi Pelayanan Publik	Pemantapan Kinerja Aparatur dan Birokrasi	Bagian Adpem	0	0	Sekretariat Daerah
4 01 01 2.09 09	Pemeliharaan/Rehabilitasi Gedung Kantor dan Bangunan Lainnya	Pemeliharaan Gedung/Kantor Bagian Administrasi Pembangunan				2 unit	2 unit	109,034,971	109,034,971		PENDAPATAN ASLI DAERAH (PAD)	Memperkuat Stabilitas Polhukhankam Dan Transformasi Pelayanan Publik	Pemantapan Kinerja Aparatur dan Birokrasi	Bagian Adpem	2 unit	173,423,250	Sekretariat Daerah

**Penetapan Perubahan Rencana Kerja Pemerintah Daerah (RKPD)  
Kota Yogyakarta  
Tahun 2021**

Kode	Urusan/ Bidang Urusan/ Program/ Kegiatan/ Sub Kegiatan	Indikator Program/ Kegiatan/ Sub Kegiatan	Target Akhir Periode RPJMD	Realisasi Capaian RKPD Tahun 2019	Prakiraan Capaian Target RKPD Tahun 2020	Capaian Kinerja dan Kerangka Pendanaan						Kelompok Sasaran	Prakiraan Maju Rencana Tahun 2022		Perangkat Daerah Penanggung Jawab			
						Target 2021		Pagu Indikatif		Lokasi	Sumber Dana		Prioritas			Target	Pagu Indikatif	
						Sebelum	Sesudah	Sebelum	Sesudah				Nasional	Daerah				
										Kota Yogyakarta, Umbulharjo, Semaki								
4 01 03	<b>PROGRAM PEREKONOMIAN DAN PEMBANGUNAN</b>	Persentase ketepatan pelaksanaan kegiatan pembangunan	%		%	98,3 %	98,3 %	582,190,952	608,190,952					98,3 %	779,432,491			
4 01 03 2.02	<b>Pelaksanaan Administrasi Pembangunan</b>	-	-		-	-	0 -	582,190,952	608,190,952					0 -	779,432,491			
4 01 03 2.02 01	Fasilitasi Penyusunan Program Pembangunan	Laporan kebijakan pembangunan				1 laporan	1 laporan	298,705,184	320,705,184	Kota Yogyakarta, Umbulharjo, Muja Muju	PENDAPATAN ASLI DAERAH (PAD)	Memperkuat Stabilitas Polhukhankam Dan Transformasi Pelayanan Publik	Pemantapan Kinerja Aparatur dan Birokrasi	Perangkat daerah/Unit Kerja di Pemkot Yogyakarta	1 laporan	379,463,788	Sekretariat Daerah	
4 01 03 2.02 02	Pengendalian dan Evaluasi Program Pembangunan	Laporan pengendalian pembangunan				1 laporan	1 laporan	149,796,688	149,796,688	Kota Yogyakarta, Umbulharjo, Muja Muju	PENDAPATAN ASLI DAERAH (PAD)	Memperkuat Stabilitas Polhukhankam Dan Transformasi Pelayanan Publik	Pemantapan Kinerja Aparatur dan Birokrasi	Perangkat daerah/Unit Kerja di Pemkot Yogyakarta	1 laporan	200,610,546	Sekretariat Daerah	
4 01 03 2.02 03	Pengelolaan Evaluasi dan Pelaporan Pelaksanaan Pembangunan	Laporan evaluasi pelaksanaan pembangunan				1 laporan	1 laporan	133,689,080	137,689,080	Kota Yogyakarta, Umbulharjo, Muja Muju	PENDAPATAN ASLI DAERAH (PAD)	Memperkuat Stabilitas Polhukhankam Dan Transformasi Pelayanan Publik	Pemantapan Kinerja Aparatur dan Birokrasi	Perangkat daerah/Unit Kerja di Pemkot Yogyakarta	1 laporan	199,358,157	Sekretariat Daerah	
4	<b>UNSUR PENDUKUNG URUSAN PEMERINTAHAN</b>																	
4 01	<b>SEKRETARIAT DAERAH</b>						4,265,616,581	1,381,785,391							4,866,799,894			
4 01 01	<b>PROGRAM PENUNJANG URUSAN PEMERINTAHAN DAERAH KABUPATEN/KOTA</b>	Hasil penilaian SAKIP oleh Inspektorat	nilai		nilai	nilai	A (Nilai >80 s.d 90) nilai	3,965,616,581	1,081,785,391							A (Nilai >80 s.d 90) nilai	4,536,799,894	
4 01 01 2.01	<b>Perencanaan, Penganggaran, dan Evaluasi Kinerja Perangkat Daerah</b>	-	-		-	-	0 -	12,420,000	4,235,000							0 -	8,521,920	
4 01 01 2.01 01	Penyusunan Dokumen Perencanaan Perangkat Daerah	Dokumen Renja OPD, Renja Perubahan OPD dan Review Renstra OPD Forum OPD untuk Kesepakatan Penyusunan Program dan Kegiatan Perangkat Daerah				3 Dokumen 1 Berita Acara	3 Dokumen 0 Berita Acara	2,100,000	1,160,000	Kota Yogyakarta, Umbulharjo, Muja Muju	PENDAPATAN ASLI DAERAH (PAD)	Memperkuat Stabilitas Polhukhankam Dan Transformasi Pelayanan Publik	Pemantapan Kinerja Aparatur dan Birokrasi	Bagian Organisasi	3 Dokumen 0 Berita Acara	2,678,720	Sekretariat Daerah	
4 01 01 2.01 04	Koordinasi dan Penyusunan DPA-SKPD	RKA dan RKPA OPD ,DPA dan DPPA OPD				4 Dokumen	4 Dokumen	2,280,000	735,000	Kota Yogyakarta, Umbulharjo, Muja Muju	PENDAPATAN ASLI DAERAH (PAD)	Memperkuat Stabilitas Polhukhankam Dan Transformasi Pelayanan Publik	Pemantapan Kinerja Aparatur dan Birokrasi	Bagian Organisasi	4 Dokumen	4,231,700	Sekretariat Daerah	
4 01 01 2.01 06	Koordinasi dan Penyusunan Laporan Capaian Kinerja dan Ikhtisar Realisasi Kinerja SKPD	Dokumen Evaluasi Kebijakan, Pelaksanaan, dan Hasil Renja OPD Dokumen Evaluasi Kinerja Perangkat Daerah Dokumen Evaluasi Pelaksanaan, Hasil Renstra OPD Laporan Capaian Kinerja dan Ikhtisar Realisasi Kinerja SKPD : Indeks Kepuasan Masyarakat, Sistem Pengendalian Internal Pemerintah, Laporan Capaian Fisik dan Keuangan Pengelolaan Website OPD Penyusunan Profil OPD, Perjanjian Kinerja dan Perubahan Perjanjian Kinerja				6 Dokumen 1 Dokumen 2 Dokumen 3 Dokumen 12 Bulan 3 Dokumen	6 Dokumen 1 Dokumen 2 Dokumen 3 Dokumen 12 Bulan 3 Dokumen	8,040,000	2,340,000	Kota Yogyakarta, Umbulharjo, Muja Muju	PENDAPATAN ASLI DAERAH (PAD)	Memperkuat Stabilitas Polhukhankam Dan Transformasi Pelayanan Publik	Pemantapan Kinerja Aparatur dan Birokrasi	Bagian Organisasi	6 Dokumen 1 Dokumen 2 Dokumen 3 Dokumen 12 Bulan 3 Dokumen	1,611,500	Sekretariat Daerah	
4 01 01 2.02	<b>Administrasi Keuangan Perangkat Daerah</b>	-	-		-	-	0 -	2,663,075,390	1,107,000							0 -	2,898,840,164	
4 01 01 2.02 01	Penyediaan Gaji dan Tunjangan ASN	Gaji dan Tunjangan ASN				21 ASN	0 ASN	2,657,249,390	0	Kota Yogyakarta, Umbulharjo,	PENDAPATAN ASLI DAERAH (PAD)	Memperkuat Stabilitas Polhukhankam Dan Transformasi Pelayanan Publik	Pemantapan Kinerja Aparatur dan Birokrasi	Bagian Organisasi	0 ASN	2,889,931,704	Sekretariat Daerah	

**Penetapan Perubahan Rencana Kerja Pemerintah Daerah (RKPD)  
Kota Yogyakarta  
Tahun 2021**

Kode	Urusan/ Bidang Urusan/ Program/ Kegiatan/ Sub Kegiatan	Indikator Program/ Kegiatan/ Sub Kegiatan	Target Akhir Periode RPJMD	Realisasi Capaian RKPD Tahun 2019	Prakiraan Capaian Target RKPD Tahun 2020	Capaian Kinerja dan Kerangka Pendanaan						Kelompok Sasaran	Prakiraan Maju Rencana Tahun 2022		Perangkat Daerah Penanggung Jawab		
						Target 2021		Pagu Indikatif		Lokasi	Sumber Dana		Prioritas			Target	Pagu Indikatif
						Sebelum	Sesudah	Sebelum	Sesudah				Nasional	Daerah			
										Muja Muju		Publik					
4 01 01 2.02 02	Penyediaan Administrasi Pelaksanaan Tugas ASN	Administrasi Pelaksanaan Tugas ASN : Cuti,Kenaikan Gaji Berkala , Kenaikan Pangkat, Sasaran Kerja Pegawai , Surat Perintah Menjalankan Tugas ,Surat Tugas/Surat Perintah,Surat Perintah Perjalanan Dinas				21 ASN	17 ASN	696,000	72,000	Kota Yogyakarta, Umbulharjo, Muja Muju	PENDAPATAN ASLI DAERAH (PAD)	Memperkuat Stabilitas Polhukhankam Dan Transformasi Pelayanan Publik	Pemantapan Kinerja Aparatur dan Birokrasi	Bagian Organisasi	17 ASN	1,733,600	Sekretariat Daerah
4 01 01 2.02 05	Koordinasi dan Penyusunan Laporan Keuangan Akhir Tahun SKPD	Laporan Keuangan Akhir Tahun				1 Dokumen	1 Dokumen	570,000	300,000	Kota Yogyakarta, Umbulharjo, Muja Muju	PENDAPATAN ASLI DAERAH (PAD)	Memperkuat Stabilitas Polhukhankam Dan Transformasi Pelayanan Publik	Pemantapan Kinerja Aparatur dan Birokrasi	Bagian Organisasi	1 Dokumen	363,000	Sekretariat Daerah
4 01 01 2.02 06	Pengelolaan dan Penyiapan Bahan Tanggapan Pemeriksaan	Bahan Tanggapan Pemeriksaan :Kinerja OPD				1 Dokumen	1 Dokumen	870,000	300,000	Kota Yogyakarta, Umbulharjo, Muja Muju	PENDAPATAN ASLI DAERAH (PAD)	Memperkuat Stabilitas Polhukhankam Dan Transformasi Pelayanan Publik	Pemantapan Kinerja Aparatur dan Birokrasi	Bagian Organisasi	1 Dokumen	1,254,000	Sekretariat Daerah
4 01 01 2.02 07	Koordinasi dan Penyusunan Laporan Keuangan Bulanan/Triwulanan /Semesteran SKPD	Laporan Keuangan Bulanan/Semesteran				12 Dokumen	12 Dokumen	2,445,000	135,000	Kota Yogyakarta, Umbulharjo, Muja Muju	PENDAPATAN ASLI DAERAH (PAD)	Memperkuat Stabilitas Polhukhankam Dan Transformasi Pelayanan Publik	Pemantapan Kinerja Aparatur dan Birokrasi	Bagian Organisasi	12 Dokumen	4,029,960	Sekretariat Daerah
4 01 01 2.02 08	Penyusunan Pelaporan dan Analisis Prognosis Realisasi Anggaran	Laporan Prognosis Realisasi Anggaran				1 Dokumen	1 Dokumen	1,245,000	300,000	Kota Yogyakarta, Umbulharjo, Muja Muju	PENDAPATAN ASLI DAERAH (PAD)	Memperkuat Stabilitas Polhukhankam Dan Transformasi Pelayanan Publik	Pemantapan Kinerja Aparatur dan Birokrasi	Bagian Organisasi	1 Dokumen	1,527,900	Sekretariat Daerah
<b>4 01 01 2.06</b>	<b>Administrasi Umum Perangkat Daerah</b>	-	-			-	0 -	<b>225,618,880</b>	<b>166,212,280</b>						0 -	<b>113,937,450</b>	
4 01 01 2.06 01	Penyediaan Komponen Instalasi Listrik/Penerangan Bangunan Kantor	Komponen instalasi listrik/penerangan bangunan kantor				9 Jenis	8 Jenis	4,143,950	3,258,350	Kota Yogyakarta, Umbulharjo, Muja Muju	PENDAPATAN ASLI DAERAH (PAD)	Memperkuat Stabilitas Polhukhankam Dan Transformasi Pelayanan Publik	Pemantapan Kinerja Aparatur dan Birokrasi	Bagian Organisasi	8 Jenis	4,558,400	Sekretariat Daerah
4 01 01 2.06 02	Penyediaan Peralatan dan Perlengkapan Kantor	Alat tulis kantor Bahan Komputer 9 Macam dan Peralatan Kebersihan dan Bahan Pembersih 15 Macam Peralatan Rumah Tangga				60 Jenis 3 Jenis 6 Jenis	59 Jenis 3 Jenis 1 Jenis	74,068,430	72,543,430	Kota Yogyakarta, Umbulharjo, Muja Muju	PENDAPATAN ASLI DAERAH (PAD)	Memperkuat Stabilitas Polhukhankam Dan Transformasi Pelayanan Publik	Pemantapan Kinerja Aparatur dan Birokrasi	Bagian Organisasi	59 Jenis 3 Jenis 1 Jenis	49,761,140	Sekretariat Daerah
4 01 01 2.06 05	Penyediaan Barang Cetak dan Penggandaan	Barang Cetak Penggandaan surat-surat/dokumen				4 Jenis 91980 Lembar	4 Jenis 53500 Lembar	27,976,500	16,280,500	Kota Yogyakarta, Umbulharjo, Muja Muju	PENDAPATAN ASLI DAERAH (PAD)	Memperkuat Stabilitas Polhukhankam Dan Transformasi Pelayanan Publik	Pemantapan Kinerja Aparatur dan Birokrasi	Bagian Organisasi	4 Jenis 53500 Lembar	37,507,910	Sekretariat Daerah
4 01 01 2.06 06	Penyediaan Bahan Bacaan dan Peraturan Perundang-undangan	Surat Kabar selama 12 bulan				1 Jenis	1 Jenis	1,560,000	1,560,000	Kota Yogyakarta, Umbulharjo, Muja Muju	PENDAPATAN ASLI DAERAH (PAD)	Memperkuat Stabilitas Polhukhankam Dan Transformasi Pelayanan Publik	Pemantapan Kinerja Aparatur dan Birokrasi	Bagian Organisasi	1 Jenis	1,716,000	Sekretariat Daerah
4 01 01 2.06 09	Penyelenggaraan Rapat Koordinasi dan Konsultasi SKPD	Makan Minum Rapat (Makan) Makan Minum Rapat (snack) Rapat Koordinasi dan Konsultasi Dalam DIY, Dalam Jawa dan Luar Jawa				330 OH 330 OS 6 Kali	330 OH 330 OS 6 Kali	117,870,000	72,570,000	Kota Yogyakarta, Umbulharjo, Muja Muju	PENDAPATAN ASLI DAERAH (PAD)	Memperkuat Stabilitas Polhukhankam Dan Transformasi Pelayanan Publik	Pemantapan Kinerja Aparatur dan Birokrasi	Bagian Organisasi	330 OH 330 OS 6 Kali	20,394,000	Sekretariat Daerah
<b>4 01 01 2.07</b>	<b>Pengadaan Barang Milik Daerah Penunjang Urusan Pemerintah Daerah</b>	-	-			-	0 -	<b>4,626,700</b>	<b>44,294,500</b>						0 -	<b>39,519,370</b>	
4 01 01 2.07 06	Pengadaan Peralatan dan Mesin Lainnya	Bantal duduk (bean bag) Bracket stand Kamera Zoom Kursi kerja Kursi Kerja Eselon III Kursi kerja, rak Perpustakaan LCD Meja Kecil Sound System Mini Studio				buah buah unit buah buah 2 Jenis buah buah unit	6 buah 1 buah 1 unit 5 buah 1 buah 0 Jenis 2 buah 2 buah 1 unit	4,626,700	44,294,500	Kota Yogyakarta, Umbulharjo, Muja Muju	PENDAPATAN ASLI DAERAH (PAD)	Memperkuat Stabilitas Polhukhankam Dan Transformasi Pelayanan Publik	Pemantapan Kinerja Aparatur dan Birokrasi	Bagian Organisasi	6 buah 1 buah 1 unit 5 buah 1 buah 0 Jenis 2 buah 2 buah 1 unit	39,519,370	Sekretariat Daerah

**Penetapan Perubahan Rencana Kerja Pemerintah Daerah (RKPD)  
Kota Yogyakarta  
Tahun 2021**

Kode	Urusan/ Bidang Urusan/ Program/ Kegiatan/ Sub Kegiatan	Indikator Program/ Kegiatan/ Sub Kegiatan	Target Akhir Periode RPJMD	Realisasi Capaian RKPD Tahun 2019	Prakiraan Capaian Target RKPD Tahun 2020	Capaian Kinerja dan Kerangka Pendanaan						Kelompok Sasaran	Prakiraan Maju Rencana Tahun 2022		Perangkat Daerah Penanggung Jawab		
						Target 2021		Pagu Indikatif		Lokasi	Sumber Dana		Prioritas			Target	Pagu Indikatif
						Sebelum	Sesudah	Sebelum	Sesudah				Nasional	Daerah			
		Speaker TV LED				unit unit	1 unit 1 unit							1 unit 1 unit			
<b>4 01 01 2.08</b>	<b>Penyediaan Jasa Penunjang Urusan Pemerintahan Daerah</b>	-	-	-	-	-	0 -	<b>48,946,807</b>	<b>47,286,807</b>					0 -	<b>61,320,160</b>		
4 01 01 2.08 01	Penyediaan Jasa Surat Menyurat	Materai Pengiriman Dokumen Surat Keluar Surat Masuk				795 Lembar 6 Dokumen 400 Surat 1900 Surat	125 Lembar 6 Dokumen 400 Surat 1900 Surat	3,078,000	1,418,000	Kota Yogyakarta, Umbulharjo, Muja Muju	PENDAPATAN ASLI DAERAH (PAD)	Memperkuat Stabilitas Polhukhankam Dan Transformasi Pelayanan Publik	Pemantapan Kinerja Aparatur dan Birokrasi	Bagian Organisasi	125 Lembar 6 Dokumen 400 Surat 1900 Surat	58,350,160	Sekretariat Daerah
4 01 01 2.08 02	Penyediaan Jasa Komunikasi, Sumber Daya Air dan Listrik	Bantuan Komunikasi Kepala Pembayaran rekening telepon				12 Bulan 12 Bulan	12 Bulan 12 Bulan	2,100,000	2,100,000	Kota Yogyakarta, Umbulharjo, Muja Muju	PENDAPATAN ASLI DAERAH (PAD)	Memperkuat Stabilitas Polhukhankam Dan Transformasi Pelayanan Publik	Pemantapan Kinerja Aparatur dan Birokrasi	Bagian Organisasi	12 Bulan 12 Bulan	2,970,000	Sekretariat Daerah
4 01 01 2.08 04	Penyediaan Jasa Pelayanan Umum Kantor	Tenaga Bantuan				1 Orang	1 Orang	43,768,807	43,768,807	Kota Yogyakarta, Umbulharjo, Muja Muju	PENDAPATAN ASLI DAERAH (PAD)	Memperkuat Stabilitas Polhukhankam Dan Transformasi Pelayanan Publik	Pemantapan Kinerja Aparatur dan Birokrasi	Bagian Organisasi	1 Orang	0	Sekretariat Daerah
<b>4 01 01 2.09</b>	<b>Pemeliharaan Barang Milik Daerah Penunjang Urusan Pemerintahan Daerah</b>	-	-	-	-	-	0 -	<b>130,772,044</b>	<b>126,692,044</b>					0 -	<b>47,014,000</b>		
4 01 01 2.09 01	Penyediaan Jasa Pemeliharaan, Biaya Pemeliharaan dan Pajak Kendaraan Perorangan Dinas atau Kendaraan Dinas Jabatan	Pembayaran Pajak kendaraan roda 2 : 3 unit dan Roda 4: 2 unit Pemeliharaan Rutin/Berkala kendaraan Dinas/operasional roda 2: 3 unit dan Roda 4 : 2 unit				5 Unit 5 Unit	5 Unit 5 Unit	61,392,044	57,312,044	Kota Yogyakarta, Umbulharjo, Muja Muju	PENDAPATAN ASLI DAERAH (PAD)	Memperkuat Stabilitas Polhukhankam Dan Transformasi Pelayanan Publik	Pemantapan Kinerja Aparatur dan Birokrasi	Bagian Organisasi	5 Unit 5 Unit	3,696,000	Sekretariat Daerah
4 01 01 2.09 06	Pemeliharaan Peralatan dan Mesin Lainnya	service mesin ketik 8 unit,service AC 28 unit, service Komputer 4 unit, servise laptop 4 unit				4 Jenis	4 Jenis	9,380,000	9,380,000	Kota Yogyakarta, Umbulharjo, Muja Muju	PENDAPATAN ASLI DAERAH (PAD)	Memperkuat Stabilitas Polhukhankam Dan Transformasi Pelayanan Publik	Pemantapan Kinerja Aparatur dan Birokrasi	Bagian Organisasi	4 Jenis	10,318,000	Sekretariat Daerah
4 01 01 2.09 09	Pemeliharaan/Rehabilitasi Gedung Kantor dan Bangunan Lainnya	Gedung Kantor Bagian Organisasi				1 Unit	1 Unit	60,000,000	60,000,000	Kota Yogyakarta, Umbulharjo, Muja Muju	PENDAPATAN ASLI DAERAH (PAD)	Memperkuat Stabilitas Polhukhankam Dan Transformasi Pelayanan Publik	Pemantapan Kinerja Aparatur dan Birokrasi	Bagian Organisasi	1 Unit	33,000,000	Sekretariat Daerah
<b>4 01 01 2.13</b>	<b>Penataan Organisasi</b>	-	-	-	-	-	0 -	<b>880,156,760</b>	<b>691,957,760</b>					0 -	<b>1,367,646,830</b>		
4 01 01 2.13 01	Pengelolaan Kelembagaan dan Analisis Jabatan	Dokumen Evaluasi Kelembagaan Perangkat Daerah Dokumen Evaluasi Rincian Tugas Perangkat Daerah Jumlah Perangkat Daerah /unit kerja yang dilakukan Evaluasi Analisa Jabatan dan Beban Kerja				1 Dokumen 25 Perangkat Daerah 25 PD/Unit Kerja	1 Dokumen 25 Perangkat Daerah 25 PD/Unit Kerja	287,086,840	257,072,840	Kota Yogyakarta, Umbulharjo, Muja Muju	PENDAPATAN ASLI DAERAH (PAD)	Memperkuat Stabilitas Polhukhankam Dan Transformasi Pelayanan Publik	Pemantapan Kinerja Aparatur dan Birokrasi	Perangkat Daerah/Unit Kerja di Pemkot Yogyakarta	1 Dokumen 25 Perangkat Daerah 25 PD/Unit Kerja	573,610,840	Sekretariat Daerah
4 01 01 2.13 02	Fasilitasi Pelayanan Publik dan Tata Laksana	Dokumen Monitoring dan Evaluasi Pelaksanaan Survey Kepuasan Masyarakat di Kota Yogyakarta Dokumen pembinaan pelayanan publik Forkom Pendayagunaan Aparatur Negara Kota Pedoman ketatalaksanaan Pendampingan Penyusunan Proses Bisnis				49 OPD 1 dokumen 2 Kali 2 Draf 10 Perangkat Daerah	49 OPD 1 dokumen 1 Kali 2 Draf 10 Perangkat Daerah	300,886,840	237,596,840	Kota Yogyakarta, Umbulharjo, Muja Muju	PENDAPATAN ASLI DAERAH (PAD)	Memperkuat Stabilitas Polhukhankam Dan Transformasi Pelayanan Publik	Pemantapan Kinerja Aparatur dan Birokrasi	Perangkat Daerah/Unit Kerja di Pemkot Yogyakarta	49 OPD 1 dokumen 1 Kali 2 Draf 10 Perangkat Daerah	365,836,790	Sekretariat Daerah
4 01 01 2.13 03	Peningkatan Kinerja dan Reformasi Birokrasi	Dokumen Kajian Kebijakan Dokumen Monitoring Pelaksanaan Reformasi Birokrasi Dokumen Pendampingan Pelaksanaan Reformasi Birokrasi				10 Dokumen 1 Dokumen 1 Dokumen	10 Dokumen 1 Dokumen 1 Dokumen	222,683,080	165,838,080	Kota Yogyakarta, Umbulharjo, Muja Muju	PENDAPATAN ASLI DAERAH (PAD)	Memperkuat Stabilitas Polhukhankam Dan Transformasi Pelayanan Publik	Pemantapan Kinerja Aparatur dan Birokrasi	Perangkat Daerah/Unit Kerja di Pemkot Yogyakarta	10 Dokumen 1 Dokumen 1 Dokumen	428,199,200	Sekretariat Daerah

**Penetapan Perubahan Rencana Kerja Pemerintah Daerah (RKPD)  
Kota Yogyakarta  
Tahun 2021**

Kode	Urusan/ Bidang Urusan/ Program/ Kegiatan/ Sub Kegiatan	Indikator Program/ Kegiatan/ Sub Kegiatan	Target Akhir Periode RPJMD	Realisasi Capaian RKPD Tahun 2019	Prakiraan Capaian Target RKPD Tahun 2020	Capaian Kinerja dan Kerangka Pendanaan						Kelompok Sasaran	Prakiraan Maju Rencana Tahun 2022		Perangkat Daerah Penanggung Jawab			
						Target 2021		Pagu Indikatif		Lokasi	Sumber Dana		Prioritas			Target	Pagu Indikatif	
						Sebelum	Sesudah	Sebelum	Sesudah				Nasional	Daerah				
4 01 01 2.13 05	Koordinasi dan Penyusunan Laporan Kinerja Pemerintah Daerah	Dokumen Pendampingan Penyusunan Laporan Kinerja Perangkat Daerah				1 Dokumen	1 Dokumen	69,500,000	31,450,000	Kota Yogyakarta, Umbulharjo, Muja Muju	PENDAPATAN ASLI DAERAH (PAD)	Memperkuat Stabilitas Polhukhankam Dan Transformasi Pelayanan Publik	Pemantapan Kinerja Aparatur dan Birokrasi	Perangkat Daerah/Unit Kerja di Pemkot Yogyakarta	1 Dokumen	0	Sekretariat Daerah	
<b>4 01 04</b>	<b>PROGRAM PENYELENGGARAAN KEISTIMEWAAAN YOGYAKARTA URUSAN KELEMBAGAAN DAN KETATALAKSANAAN</b>	Persentase Organisasi Perangkat Daerah yang tepat struktur tepat fungsi	%		%	95 %	95 %	<b>300,000,000</b>	<b>300,000,000</b>						95 %	<b>330,000,000</b>		
4 01 04 2.01	Penataan Kelembagaan dan Ketatalaksanaan Keistimewaan	-	-		-	-	0 -	<b>200,000,000</b>	<b>200,000,000</b>						0 -	<b>220,000,000</b>		
4 01 04 2.01 04	Penataan Bentuk Kelembagaan Asli Kota Yogyakarta	Dokumen Monitoring tugas dan fungsi Kelembagaan Asli Dokumen Proses Bisnis Kelembagaan Asli				1 Dokumen Evaluasi 1 Dokumen Evaluasi	1 Dokumen Evaluasi 1 Dokumen Evaluasi	200,000,000	200,000,000	Kota Yogyakarta, Semua Kecamatan, Semua Kelurahan	Dana Keistimewaan	Memperkuat Stabilitas Polhukhankam Dan Transformasi Pelayanan Publik	Pemantapan Kinerja Aparatur dan Birokrasi	Perangkat Daerah Pengampu Keistimewaan Kota Yogyakarta	1 Dokumen Evaluasi 1 Dokumen Evaluasi	220,000,000	Sekretariat Daerah	
4 01 04 2.02	Peningkatan Budaya Pemerintahan	-	-		-	-	0 -	<b>100,000,000</b>	<b>100,000,000</b>						0 -	<b>110,000,000</b>		
4 01 04 2.02 02	Implementasi Budaya Pemerintahan Kota Yogyakarta	Agen Perubahan Budaya Pemerintahan SATRIYA Dokumen Monitoring Implementasi Budaya Pemerintahan Rencana Aksi (Action Plan) tentang Budaya Pemerintahan				1 Dokumen 1 Dokumen 1 Dokumen	1 Dokumen 1 Dokumen 1 Dokumen	100,000,000	100,000,000	Kota Yogyakarta, Semua Kecamatan, Semua Kelurahan	Dana Keistimewaan	Memperkuat Stabilitas Polhukhankam Dan Transformasi Pelayanan Publik	Pemantapan Kinerja Aparatur dan Birokrasi	Seluruh Perangkat Daerah/Unit Kerja	1 Dokumen 1 Dokumen 1 Dokumen	110,000,000	Sekretariat Daerah	
<b>4</b>	<b>UNSUR PENDUKUNG URUSAN PEMERINTAHAN</b>																	
<b>4 01</b>	<b>SEKRETARIAT DAERAH</b>								<b>4,902,463,715</b>	<b>1,238,709,160</b>							<b>5,158,035,190</b>	
4 01 01	PROGRAM PENUNJANG URUSAN PEMERINTAHAN DAERAH KABUPATEN/KOTA	Hasil penilaian SAKIP oleh Inspektorat	nilai		nilai	nilai	A (Nilai >80 s.d 90) nilai	<b>4,277,504,299</b>	<b>692,794,424</b>						A (Nilai >80 s.d 90) nilai	<b>4,292,473,438</b>		
4 01 01 2.01	Perencanaan, Penganggaran, dan Evaluasi Kinerja Perangkat Daerah	-	-		-	-	0 -	<b>4,098,000</b>	<b>4,098,000</b>						0 -	<b>4,207,500</b>		
4 01 01 2.01 01	Penyusunan Dokumen Perencanaan Perangkat Daerah	Dokumen Renja OPD, Renja Perubahan OPD dan Review Renstra OPD Forum OPD untuk Kesepakatan Penyusunan Program dan Kegiatan Perangkat Daerah				3 dokumen 1 Berita Acara	3 dokumen 1 Berita Acara	1,368,000	1,368,000	Kota Yogyakarta, Semua Kecamatan, Semua Kelurahan	PENDAPATAN ASLI DAERAH (PAD)	Memperkuat Stabilitas Polhukhankam Dan Transformasi Pelayanan Publik	Pemantapan Kinerja Aparatur dan Birokrasi	Bagian PBJ	3 dokumen 1 Berita Acara	1,402,500	Sekretariat Daerah	
4 01 01 2.01 04	Koordinasi dan Penyusunan DPA-SKPD	RKA dan RKPA OPD, DPA dan DPPA OPD				4 Dokumen	4 Dokumen	1,020,000	1,020,000	Kota Yogyakarta, Semua Kecamatan, Semua Kelurahan	PENDAPATAN ASLI DAERAH (PAD)	Memperkuat Stabilitas Polhukhankam Dan Transformasi Pelayanan Publik	Pemantapan Kinerja Aparatur dan Birokrasi	Bagian PBJ	4 Dokumen	1,402,500	Sekretariat Daerah	
4 01 01 2.01 06	Koordinasi dan Penyusunan Laporan Capaian Kinerja dan Ikhtisar Realisasi Kinerja SKPD	Dokumen Evaluasi Kebijakan, Pelaksanaan, dan Hasil Renja OPD Triwulan I, II, III dan IV Dokumen Evaluasi Kinerja Perangkat Daerah Dokumen Evaluasi Pelaksanaan, Hasil Renstra OPD Laporan Capaian Kinerja dan Ikhtisar Realisasi Kinerja SKPD : Indeks Kepuasan Masyarakat, Sistem Pengendalian Internal Pemerintah, Laporan Capaian Fisik dan Keuangan Pengelolaan Website OPD				6 dokumen 1 dokumen 2 dokumen 3 dokumen 12 Bulan 3 Dokumen	6 dokumen 1 dokumen 2 dokumen 3 dokumen 12 Bulan 3 Dokumen	1,710,000	1,710,000	Kota Yogyakarta, Semua Kecamatan, Semua Kelurahan	PENDAPATAN ASLI DAERAH (PAD)	Memperkuat Stabilitas Polhukhankam Dan Transformasi Pelayanan Publik	Pemantapan Kinerja Aparatur dan Birokrasi	Bagian PBJ	6 dokumen 1 dokumen 2 dokumen 3 dokumen 12 Bulan 3 Dokumen	1,402,500	Sekretariat Daerah	



**Penetapan Perubahan Rencana Kerja Pemerintah Daerah (RKPD)  
Kota Yogyakarta  
Tahun 2021**

Kode	Urusan/ Bidang Urusan/ Program/ Kegiatan/ Sub Kegiatan	Indikator Program/ Kegiatan/ Sub Kegiatan	Target Akhir Periode RPJMD	Realisasi Capaian RKPD Tahun 2019	Prakiraan Capaian Target RKPD Tahun 2020	Capaian Kinerja dan Kerangka Pendanaan						Kelompok Sasaran	Prakiraan Maju Rencana Tahun 2022		Perangkat Daerah Penanggung Jawab		
						Target 2021		Pagu Indikatif		Lokasi	Sumber Dana		Prioritas			Target	Pagu Indikatif
						Sebelum	Sesudah	Sebelum	Sesudah				Nasional	Daerah			
		Penyusunan Profil OPD, Perjanjian Kinerja dan Perubahan Perjanjian Kinerja															
<b>4 01 01 2.02</b>	<b>Administrasi Keuangan Perangkat Daerah</b>	-	-	-	-	0 -		<b>3,759,443,357</b>	<b>101,723,092</b>					0 -	<b>3,689,223,868</b>		
4 01 01 2.02 01	Penyediaan Gaji dan Tunjangan ASN	Gaji dan Tunjangan ASN				21 0	0 0	3,654,832,265	0	Kota Yogyakarta, Semua Kecamatan, Semua Kelurahan	PENDAPATAN ASLI DAERAH (PAD)	Memperkuat Stabilitas Polhukhankam Dan Transformasi Pelayanan Publik	Pemantapan Kinerja Aparatur dan Birokrasi	Bagian PBJ	0 0	3,625,897,264	Sekretariat Daerah
4 01 01 2.02 02	Penyediaan Administrasi Pelaksanaan Tugas ASN	Administrasi Pelaksanaan Tugas ASN : Cuti, Kenaikan Gaji Berkala, Kenaikan Pangkat, Sasaran Kerja Pegawai, Surat Perintah Menjalankan Tugas, Surat Tugas/Surat Perintah, Surat Perintah Perjalanan Dinas				21 ASN	21 ASN	51,408,564	50,952,564	Kota Yogyakarta, Semua Kecamatan, Semua Kelurahan	PENDAPATAN ASLI DAERAH (PAD)	Memperkuat Stabilitas Polhukhankam Dan Transformasi Pelayanan Publik	Pemantapan Kinerja Aparatur dan Birokrasi	Bagian PBJ	21 ASN	1,254,000	Sekretariat Daerah
4 01 01 2.02 03	Pelaksanaan Penatausahaan dan Pengujian/Verifikasi Keuangan SKPD	Bahan Pelaksanaan Verifikasi : Surat Permintaan Pembayaran, Surat Perintah Membayar, Surat Pertanggungjawaban				3 dokumen	3 dokumen	912,000	532,000	Kota Yogyakarta, Semua Kecamatan, Semua Kelurahan	PENDAPATAN ASLI DAERAH (PAD)	Memperkuat Stabilitas Polhukhankam Dan Transformasi Pelayanan Publik	Pemantapan Kinerja Aparatur dan Birokrasi	Bagian PBJ	3 dokumen	1,254,000	Sekretariat Daerah
4 01 01 2.02 04	Koordinasi dan Pelaksanaan Akuntansi SKPD	Akuntansi dan Pelaporan Keuangan : Neraca, Laporan Realisasi Anggaran, Laporan Operasional, Laporan Perubahan Ekuitas, Catatan Atas Laporan Keuangan				5 dokumen	5 dokumen	48,642,528	47,730,528	Kota Yogyakarta, Semua Kecamatan, Semua Kelurahan	PENDAPATAN ASLI DAERAH (PAD)	Memperkuat Stabilitas Polhukhankam Dan Transformasi Pelayanan Publik	Pemantapan Kinerja Aparatur dan Birokrasi	Bagian PBJ	5 dokumen	55,802,604	Sekretariat Daerah
4 01 01 2.02 05	Koordinasi dan Penyusunan Laporan Keuangan Akhir Tahun SKPD	Laporan Keuangan Akhir Tahun				1 dokumen	1 dokumen	912,000	532,000	Kota Yogyakarta, Semua Kecamatan, Semua Kelurahan	PENDAPATAN ASLI DAERAH (PAD)	Memperkuat Stabilitas Polhukhankam Dan Transformasi Pelayanan Publik	Pemantapan Kinerja Aparatur dan Birokrasi	Bagian PBJ	1 dokumen	1,254,000	Sekretariat Daerah
4 01 01 2.02 06	Pengelolaan dan Penyiapan Bahan Tanggapan Pemeriksaan	Bahan Tanggapan Pemeriksaan : Kinerja OPD				1 dokumen	1 dokumen	912,000	912,000	Kota Yogyakarta, Semua Kecamatan, Semua Kelurahan	PENDAPATAN ASLI DAERAH (PAD)	Memperkuat Stabilitas Polhukhankam Dan Transformasi Pelayanan Publik	Pemantapan Kinerja Aparatur dan Birokrasi	Bagian PBJ	1 dokumen	1,254,000	Sekretariat Daerah
4 01 01 2.02 07	Koordinasi dan Penyusunan Laporan Keuangan Bulanan/Triwulanan /Semesteran SKPD	Laporan Keuangan Bulanan/Semesteran				12 dokumen	12 dokumen	912,000	532,000	Kota Yogyakarta, Semua Kecamatan, Semua Kelurahan	PENDAPATAN ASLI DAERAH (PAD)	Memperkuat Stabilitas Polhukhankam Dan Transformasi Pelayanan Publik	Pemantapan Kinerja Aparatur dan Birokrasi	Bagian PBJ	12 dokumen	1,254,000	Sekretariat Daerah
4 01 01 2.02 08	Penyusunan Pelaporan dan Analisis Prognosis Realisasi Anggaran	Laporan Prognosis Realisasi Anggaran				1 dokumen	1 dokumen	912,000	532,000	Kota Yogyakarta, Semua Kecamatan, Semua Kelurahan	PENDAPATAN ASLI DAERAH (PAD)	Memperkuat Stabilitas Polhukhankam Dan Transformasi Pelayanan Publik	Pemantapan Kinerja Aparatur dan Birokrasi	Bagian PBJ	1 dokumen	1,254,000	Sekretariat Daerah
<b>4 01 01 2.06</b>	<b>Administrasi Umum Perangkat Daerah</b>	-	-	-	-	0 -		<b>169,793,942</b>	<b>97,938,942</b>					0 -	<b>43,620,665</b>		
4 01 01 2.06 01	Penyediaan Komponen Instalasi Listrik/Penerangan Bangunan Kantor	Komponen instalasi listrik/penerangan bangunan kantor				5 jenis	5 jenis	1,829,000	1,829,000	Kota Yogyakarta, Semua Kecamatan, Semua Kelurahan	PENDAPATAN ASLI DAERAH (PAD)	Memperkuat Stabilitas Polhukhankam Dan Transformasi Pelayanan Publik	Pemantapan Kinerja Aparatur dan Birokrasi	Bagian PBJ	5 jenis	2,247,300	Sekretariat Daerah
4 01 01 2.06 02	Penyediaan Peralatan dan Perlengkapan Kantor	Alat tulis kantor Bahan Kebersihan Bahan Komputer				60 jenis 16 jenis 15 jenis	58 jenis 18 jenis 16 jenis	50,948,942	59,727,942	Kota Yogyakarta, Semua Kecamatan,	PENDAPATAN ASLI DAERAH (PAD)	Memperkuat Stabilitas Polhukhankam Dan Transformasi Pelayanan Publik	Pemantapan Kinerja Aparatur dan Birokrasi	Bagian PBJ	58 jenis 18 jenis 16 jenis	21,781,265	Sekretariat Daerah

**Penetapan Perubahan Rencana Kerja Pemerintah Daerah (RKPD)  
Kota Yogyakarta  
Tahun 2021**

Kode	Urusan/ Bidang Urusan/ Program/ Kegiatan/ Sub Kegiatan	Indikator Program/ Kegiatan/ Sub Kegiatan	Target Akhir Periode RPJMD	Realisasi Capaian RKPD Tahun 2019	Prakiraan Capaian Target RKPD Tahun 2020	Capaian Kinerja dan Kerangka Pendanaan						Kelompok Sasaran	Prakiraan Maju Rencana Tahun 2022		Perangkat Daerah Penanggung Jawab		
						Target 2021		Pagu Indikatif		Lokasi	Sumber Dana		Prioritas			Target	Pagu Indikatif
						Sebelum	Sesudah	Sebelum	Sesudah				Nasional	Daerah			
		Peralatan Rumah Tangga				5 jenis	5 jenis			Semua Kelurahan					5 jenis		
4 01 01 2.06 05	Penyediaan Barang Cetakan dan Penggandaan	Barang cetakan Penggandaan surat- surat/dokumen				8 jenis 5000 lembar	8 jenis 6000 lembar	6,870,000	8,550,000	Kota Yogyakarta, Semua Kecamatan, Semua Kelurahan	PENDAPATAN ASLI DAERAH (PAD)	Memperkuat Stabilitas Polhukhankam Dan Transformasi Pelayanan Publik	Pemantapan Kinerja Aparatur dan Birokrasi	Bagian PBJ	8 jenis 6000 lembar	9,174,000	Sekretariat Daerah
4 01 01 2.06 06	Penyediaan Bahan Bacaan dan Peraturan Perundang- undangan	Surat kabar 2 jenis				12 bulan	12 bulan	3,300,000	2,640,000	Kota Yogyakarta, Semua Kecamatan, Semua Kelurahan	PENDAPATAN ASLI DAERAH (PAD)	Memperkuat Stabilitas Polhukhankam Dan Transformasi Pelayanan Publik	Pemantapan Kinerja Aparatur dan Birokrasi	Bagian PBJ	12 bulan	3,630,000	Sekretariat Daerah
4 01 01 2.06 09	Penyelenggaraan Rapat Koordinasi dan Konsultasi SKPD	Makan dan Minum Rapat Rapat Koordinasi dan Konsultasi Luar Daerah 3 org x 2 hari x 14 kali				363 os 14 kali	250 os 2 kali	106,846,000	25,192,000	Kota Yogyakarta, Semua Kecamatan, Semua Kelurahan	PENDAPATAN ASLI DAERAH (PAD)	Memperkuat Stabilitas Polhukhankam Dan Transformasi Pelayanan Publik	Pemantapan Kinerja Aparatur dan Birokrasi	Bagian PBJ	250 os 2 kali	6,788,100	Sekretariat Daerah
<b>4 01 01 2.07</b>	<b>Pengadaan Barang Milik Daerah Penunjang Urusan Pemerintah Daerah</b>	-	-	-	-	-	0 -	<b>0</b>	<b>215,185,390</b>						0 -	<b>244,473,075</b>	
4 01 01 2.07 06	Pengadaan Peralatan dan Mesin Lainnya	Hardisk Eksternal Komputer Laptop Lemari Arsip Meja Kerja Microphone USB For PC Monitor Touchscreen Penghancur Kertas Pointer Printer Printer Dot Matrix Sprayer Desinfektan Standing Thermogun Tripod TV LED 42 Inch Webcam				unit unit unit unit unit unit unit unit unit unit unit unit unit unit unit unit unit	1 unit 2 unit 8 unit 1 unit 10 unit 1 unit 1 unit 1 unit 3 unit 2 unit 1 unit 2 unit 1 unit 1 unit 1 unit 1 unit 1 unit	0	215,185,390	Kota Yogyakarta, Semua Kecamatan, Semua Kelurahan	PENDAPATAN ASLI DAERAH (PAD)	Memperkuat Stabilitas Polhukhankam Dan Transformasi Pelayanan Publik	Pemantapan Kinerja Aparatur dan Birokrasi	Bagian PBJ	1 unit 2 unit 8 unit 1 unit 10 unit 1 unit 1 unit 1 unit 1 unit 3 unit 2 unit 1 unit 2 unit 1 unit 1 unit 1 unit 1 unit	244,473,075	Sekretariat Daerah
<b>4 01 01 2.08</b>	<b>Penyediaan Jasa Penunjang Urusan Pemerintahan Daerah</b>	-	-	-	-	-	0 -	<b>103,225,000</b>	<b>98,625,000</b>						0 -	<b>103,479,530</b>	
4 01 01 2.08 01	Penyediaan Jasa Surat Menyurat	Materai Surat Keluar Surat Masuk				300 lembar 900 surat 900 surat	200 lembar 900 surat 900 surat	3,225,000	2,225,000	Kota Yogyakarta, Semua Kecamatan, Semua Kelurahan	PENDAPATAN ASLI DAERAH (PAD)	Memperkuat Stabilitas Polhukhankam Dan Transformasi Pelayanan Publik	Pemantapan Kinerja Aparatur dan Birokrasi	Bagian PBJ	200 lembar 900 surat 900 surat	1,897,500	Sekretariat Daerah
4 01 01 2.08 02	Penyediaan Jasa Komunikasi, Sumber Daya Air dan Listrik	Bantuan komunikasi kepala OPD Pembayaran rekening telpon				12 bulan 12 bulan	12 bulan 12 bulan	3,000,000	2,400,000	Kota Yogyakarta, Semua Kecamatan, Semua Kelurahan	PENDAPATAN ASLI DAERAH (PAD)	Memperkuat Stabilitas Polhukhankam Dan Transformasi Pelayanan Publik	Pemantapan Kinerja Aparatur dan Birokrasi	Bagian PBJ	12 bulan 12 bulan	3,300,000	Sekretariat Daerah
4 01 01 2.08 04	Penyediaan Jasa Pelayanan Umum Kantor	Jasa Cleaning Service Sewa mesin fotocopy				12 bulan 12 bulan	12 bulan 9 bulan	97,000,000	94,000,000	Kota Yogyakarta, Semua Kecamatan, Semua Kelurahan	PENDAPATAN ASLI DAERAH (PAD)	Memperkuat Stabilitas Polhukhankam Dan Transformasi Pelayanan Publik	Pemantapan Kinerja Aparatur dan Birokrasi	Bagian PBJ	12 bulan 9 bulan	98,282,030	Sekretariat Daerah

**Penetapan Perubahan Rencana Kerja Pemerintah Daerah (RKPD)  
Kota Yogyakarta  
Tahun 2021**

Kode	Urusan/ Bidang Urusan/ Program/ Kegiatan/ Sub Kegiatan	Indikator Program/ Kegiatan/ Sub Kegiatan	Target Akhir Periode RPJMD	Realisasi Capaian RKPD Tahun 2019	Prakiraan Capaian Target RKPD Tahun 2020	Capaian Kinerja dan Kerangka Pendanaan				Lokasi	Sumber Dana	Prioritas		Kelompok Sasaran	Prakiraan Maju Rencana Tahun 2022		Perangkat Daerah Penanggung Jawab
						Target 2021		Pagu Indikatif				Nasional	Daerah		Target	Pagu Indikatif	
						Sebelum	Sesudah	Sebelum	Sesudah								
4 01 01 2.09	Pemeliharaan Barang Milik Daerah Penunjang Urusan Pemerintahan Daerah	-	-	-	-	0 -		240,944,000	175,224,000					0 -	207,468,800		
4 01 01 2.09 01	Penyediaan Jasa Pemeliharaan, Biaya Pemeliharaan dan Pajak Kendaraan Perorangan Dinas atau Kendaraan Dinas Jabatan	Pembayaran pajak kendaraan roda 4 : 2 unit dan roda 2 : 4 unit Pemeliharaan rutin/berkala kendaraan dinas/operasional roda 2: 4 unit dan roda 4: 2 unit				6 unit 6 Unit	6 unit 6 Unit	59,360,000	58,640,000	Kota Yogyakarta, Semua Kecamatan, Semua Kelurahan	PENDAPATAN ASLI DAERAH (PAD)	Memperkuat Stabilitas Polhukhankam Dan Transformasi Pelayanan Publik	Pemantapan Kinerja Aparatur dan Birokrasi	Bagian PBJ	6 unit 6 Unit	2,970,000	Sekretariat Daerah
4 01 01 2.09 02	Penyediaan Jasa Pemeliharaan, Biaya Pemeliharaan, Pajak, dan Perizinan Kendaraan Dinas Operasional atau Lapangan	Pembayaran pajak kendaraan roda 4 : 2 unit dan roda 2 : 4 unit Pemeliharaan rutin/berkala kendaraan dinas/operasional roda 2: 4 unit dan roda 4 : 2 unit				6 0 6 0	0 0 0 0	0	0		PENDAPATAN ASLI DAERAH (PAD)	Memperkuat Stabilitas Polhukhankam Dan Transformasi Pelayanan Publik	Pemantapan Kinerja Aparatur dan Birokrasi	Bagian PBJ	0 0 0 0	2,970,000	Sekretariat Daerah
4 01 01 2.09 06	Pemeliharaan Peralatan dan Mesin Lainnya	AC Split : 20 unit dan Genset : 1 unit				2 jenis	2 jenis	31,584,000	31,584,000	Kota Yogyakarta, Semua Kecamatan, Semua Kelurahan	PENDAPATAN ASLI DAERAH (PAD)	Memperkuat Stabilitas Polhukhankam Dan Transformasi Pelayanan Publik	Pemantapan Kinerja Aparatur dan Birokrasi	Bagian PBJ	2 jenis	36,528,800	Sekretariat Daerah
4 01 01 2.09 11	Pemeliharaan/Rehabilitasi Sarana dan Prasarana Pendukung Gedung Kantor atau Bangunan Lainnya	Jasa Pemeliharaan Sarana Pendukung Gedung Kantor				1 Unit	1 Unit	150,000,000	85,000,000	Kota Yogyakarta, Umbulharjo, Muja Muju	PENDAPATAN ASLI DAERAH (PAD)	Memperkuat Stabilitas Polhukhankam Dan Transformasi Pelayanan Publik	Pemantapan Kinerja Aparatur dan Birokrasi	Bagian PBJ	1 Unit	165,000,000	Sekretariat Daerah
4 01 03	<b>PROGRAM PEREKONOMIAN DAN PEMBANGUNAN</b>	Persentase pengadaan barang/jasa memenuhi standar ketepatan waktu; Persentase pengadaan barang/jasa memenuhi standar tingkat layanan	%		%	85,85 %	85,85 %	624,959,416	545,914,736					85,85 %	865,561,752		
4 01 03 2.03	<b>Pengelolaan Pengadaan Barang dan Jasa</b>	-	-	-	-	0 -		624,959,416	545,914,736					0 -	865,561,752		
4 01 03 2.03 01	Pengelolaan Pengadaan Barang dan Jasa	Pelaksanaan Katalog Daerah Pelaksanaan Kinerja Pengadaan Pelaksanaan Pemilihan Penyedia Pengadaan Barang/jasa Pendampingan Persiapan Pengadaan Barang/jasa				1 dokumen 1 dokumen 1 dokumen 1 dokumen	0 dokumen 1 dokumen 1 dokumen 1 dokumen	257,194,004	213,774,004	Kota Yogyakarta, Semua Kecamatan, Semua Kelurahan	PENDAPATAN ASLI DAERAH (PAD)	Memperkuat Stabilitas Polhukhankam Dan Transformasi Pelayanan Publik	Pemantapan Kinerja Aparatur dan Birokrasi	Pemerintah Kota Yogyakarta	0 dokumen 1 dokumen 1 dokumen 1 dokumen	320,527,504	Sekretariat Daerah
4 01 03 2.03 02	Pengelolaan Layanan Pengadaan secara Elektronik	Aplikasi SPSE yang dimonitor Berkas penyedia barang/jasa yang terverifikasi Pelatihan aplikasi pengadaan barang/jasa yang dilakukan Penggunaan sistem informasi pengadaan barang/jasa yang dioptimalkan				3 aplikasi 90 berkas 6 berkas 2 jenis	3 aplikasi 90 berkas 2 berkas 2 jenis	190,823,972	183,457,972	Kota Yogyakarta, Semua Kecamatan, Semua Kelurahan	PENDAPATAN ASLI DAERAH (PAD)	Memperkuat Stabilitas Polhukhankam Dan Transformasi Pelayanan Publik	Pemantapan Kinerja Aparatur dan Birokrasi	Pemerintah Kota Yogyakarta	3 aplikasi 90 berkas 2 berkas 2 jenis	296,842,348	Sekretariat Daerah
4 01 03 2.03 03	Pembinaan dan Advokasi Pengadaan Barang dan Jasa	Peningkatan kapasitas SDM pengadaan yang dilakukan Peraturan Walikota tentang Pengadaan Barang/jasa yang tersusun Permasalahan dan risiko pengadaan barang/jasa yang dikelola Strategi dan informasi pengadaan barang/jasa				21 kali 1 Perwal 1 dokumen 1 dokumen	21 kali 1 Perwal 1 dokumen 1 dokumen	176,941,440	148,682,760	Kota Yogyakarta, Semua Kecamatan, Semua Kelurahan	PENDAPATAN ASLI DAERAH (PAD)	Memperkuat Stabilitas Polhukhankam Dan Transformasi Pelayanan Publik	Pemantapan Kinerja Aparatur dan Birokrasi	Pemerintah Kota Yogyakarta	21 kali 1 Perwal 1 dokumen 1 dokumen	248,191,900	Sekretariat Daerah
4	<b>UNSUR PENDUKUNG URUSAN PEMERINTAHAN</b>																
4 02	<b>SEKRETARIAT DPRD</b>																
4 02 01	<b>PROGRAM PENUNJANG URUSAN PEMERINTAHAN</b>	Hasil Penilaian SAKIP oleh Inspektorat	(Nilai >80 s.d 90)		(Nilai >80 s.d 90)	(Nilai >80 s.d 90)	A (Nilai >80 s.d 90)	38,203,952,361	38,890,650,140					A (Nilai >80 s.d 90)	40,158,317,019		

**Penetapan Perubahan Rencana Kerja Pemerintah Daerah (RKPD)  
Kota Yogyakarta  
Tahun 2021**

Kode	Urusan/ Bidang Urusan/ Program/ Kegiatan/ Sub Kegiatan	Indikator Program/ Kegiatan/ Sub Kegiatan	Target Akhir Periode RPJMD	Realisasi Capaian RKPD Tahun 2019	Prakiraan Capaian Target RKPD Tahun 2020	Capaian Kinerja dan Kerangka Pendanaan						Kelompok Sasaran	Prakiraan Maju Rencana Tahun 2022		Perangkat Daerah Penanggung Jawab		
						Target 2021		Pagu Indikatif		Lokasi	Sumber Dana		Prioritas			Target	Pagu Indikatif
						Sebelum	Sesudah	Sebelum	Sesudah				Nasional	Daerah			
	<b>DAERAH KABUPATEN/KOTA</b>																
4 02 01 2.01	<b>Perencanaan, Penganggaran, dan Evaluasi Kinerja Perangkat Daerah</b>	-	-	-	-	0 -		115,717,194	108,167,194					0 -	113,575,553		
4 02 01 2.01 01	Penyusunan Dokumen Perencanaan Perangkat Daerah	Dokumen Renja OPD, Dokumen Renja Perubahan OPD dan Review Renstra OPD Forum OPD untuk Kesepakatan Penyusunan Program dan Kegiatan Perangkat Daerah				3 Dokumen 1 Berita Acara	3 Dokumen 1 Berita Acara	11,960,000	7,220,000	Kota Yogyakarta, Umbulharjo, Muja Muju	PENDAPATAN ASLI DAERAH (PAD)	Memperkuat Stabilitas Polhukhankam Dan Transformasi Pelayanan Publik	Pemantapan Kinerja Aparatur dan Birokrasi	ASN Sekretariat DPRD	3 Dokumen 1 Berita Acara	7,581,000	Sekretariat DPRD
4 02 01 2.01 04	Koordinasi dan Penyusunan DPA-SKPD	RKA dan RKPA OPD ,DPA dan DPPA OPD				4 Dokumen	4 Dokumen	3,390,000	3,190,000	Kota Yogyakarta, Umbulharjo, Muja Muju	PENDAPATAN ASLI DAERAH (PAD)	Memperkuat Stabilitas Polhukhankam Dan Transformasi Pelayanan Publik	Pemantapan Kinerja Aparatur dan Birokrasi	ASN Sekretariat DPRD	4 Dokumen	3,349,500	Sekretariat DPRD
4 02 01 2.01 06	Koordinasi dan Penyusunan Laporan Capaian Kinerja dan Ikhtisar Realisasi Kinerja SKPD	Dokumen Evaluasi Kebijakan, Pelaksanaan, dan Hasil Renja OPD Triwulan I,II,III dan IV Dokumen Evaluasi Kinerja Perangkat Daerah Dokumen Evaluasi Pelaksanaan, Hasil Renstra OPD Laporan Capaian Kinerja & Ikhtisar Realisasi Kinerja SKPD : Indeks Kepuasan Masyarakat, Sistem Pengendalian Internal Pemerintah, Laporan Capaian Fisik dan Keuangan Pengelolaan Website OPD Penyusunan Profil OPD, Perjanjian Kinerja dan Perubahan Perjanjian Kinerja				6 Dokumen 1 Dokumen 2 Dokumen 3 Dokumen 12 Bulan 3 Dokumen	6 Dokumen 1 Dokumen 2 Dokumen 3 Dokumen 12 Bulan 3 Dokumen	100,367,194	97,757,194	Kota Yogyakarta, Umbulharjo, Muja Muju	PENDAPATAN ASLI DAERAH (PAD)	Memperkuat Stabilitas Polhukhankam Dan Transformasi Pelayanan Publik	Pemantapan Kinerja Aparatur dan Birokrasi	ASN Sekretariat DPRD	6 Dokumen 1 Dokumen 2 Dokumen 3 Dokumen 12 Bulan 3 Dokumen	102,645,053	Sekretariat DPRD
4 02 01 2.02	<b>Administrasi Keuangan Perangkat Daerah</b>	-	-	-	-	0 -		5,502,897,195	4,969,746,595					0 -	5,218,233,924		
4 02 01 2.02 01	Penyediaan Gaji dan Tunjangan ASN	Gaji dan Tunjangan ASN				40 ASN	37 ASN	5,481,097,195	4,950,456,595	Kota Yogyakarta, Umbulharjo, Muja Muju	PENDAPATAN ASLI DAERAH (PAD)	Memperkuat Stabilitas Polhukhankam Dan Transformasi Pelayanan Publik	Pemantapan Kinerja Aparatur dan Birokrasi	ASN Sekretariat DPRD	37 ASN	5,197,979,424	Sekretariat DPRD
4 02 01 2.02 02	Penyediaan Administrasi Pelaksanaan Tugas ASN	Administrasi Pelaksanaan Tugas ASN: Cuti, Kenaikan gaji berkala, kenaikan pangkat, sasaran kerja pegawai, surat perintah menjalankan tugas, surat tugas/surat perintah, surat perintah perjalanan dinas.				40 ASN	37 ASN	4,890,000	4,890,000	Kota Yogyakarta, Umbulharjo, Muja Muju	PENDAPATAN ASLI DAERAH (PAD)	Memperkuat Stabilitas Polhukhankam Dan Transformasi Pelayanan Publik	Pemantapan Kinerja Aparatur dan Birokrasi	ASN Sekretariat DPRD	37 ASN	5,134,500	Sekretariat DPRD
4 02 01 2.02 03	Pelaksanaan Penatausahaan dan Pengujian/Verifikasi Keuangan SKPD	Bahan Pelaksanaan Verifikasi : Surat Permintaan Pembayaran, Surat Perintah Membayar, Surat Pertanggung Jawaban				3 Dokumen	3 Dokumen	4,650,000	3,600,000	Kota Yogyakarta, Umbulharjo, Muja Muju	PENDAPATAN ASLI DAERAH (PAD)	Memperkuat Stabilitas Polhukhankam Dan Transformasi Pelayanan Publik	Pemantapan Kinerja Aparatur dan Birokrasi	ASN Sekretariat DPRD	3 Dokumen	3,780,000	Sekretariat DPRD
4 02 01 2.02 04	Koordinasi dan Pelaksanaan Akuntansi SKPD	Akuntansi dan Pelaporan Keuangan : Neraca, Laporan Realisasi Anggaran, Laporan Operasional, Laporan Perubahan Ekuitas, Catatan Atas Laporan Keuangan				5 Dokumen	5 Dokumen	5,460,000	4,800,000	Kota Yogyakarta, Umbulharjo, Muja Muju	PENDAPATAN ASLI DAERAH (PAD)	Memperkuat Stabilitas Polhukhankam Dan Transformasi Pelayanan Publik	Pemantapan Kinerja Aparatur dan Birokrasi	ASN Sekretariat DPRD	5 Dokumen	5,040,000	Sekretariat DPRD
4 02 01 2.02 05	Koordinasi dan Penyusunan Laporan Keuangan Akhir Tahun SKPD	Laporan Akhir Tahun				1 Dokumen	1 Dokumen	600,000	600,000	Kota Yogyakarta, Umbulharjo, Muja Muju	PENDAPATAN ASLI DAERAH (PAD)	Memperkuat Stabilitas Polhukhankam Dan Transformasi Pelayanan Publik	Pemantapan Kinerja Aparatur dan Birokrasi	ASN Sekretariat DPRD	1 Dokumen	630,000	Sekretariat DPRD
4 02 01 2.02 06	Pengelolaan dan Penyiapan Bahan Tanggapan Pemeriksaan	Bahan Tanggapan Pemeriksaan: Kinerja OPD				1 Dokumen	1 Dokumen	1,200,000	400,000	Kota Yogyakarta, Umbulharjo, Muja Muju	PENDAPATAN ASLI DAERAH (PAD)	Memperkuat Stabilitas Polhukhankam Dan Transformasi Pelayanan Publik	Pemantapan Kinerja Aparatur dan Birokrasi	ASN Sekretariat DPRD	1 Dokumen	420,000	Sekretariat DPRD

**Penetapan Perubahan Rencana Kerja Pemerintah Daerah (RKPD)  
Kota Yogyakarta  
Tahun 2021**

Kode	Urusan/ Bidang Urusan/ Program/ Kegiatan/ Sub Kegiatan	Indikator Program/ Kegiatan/ Sub Kegiatan	Target Akhir Periode RPJMD	Realisasi Capaian RKPD Tahun 2019	Prakiraan Capaian Target RKPD Tahun 2020	Capaian Kinerja dan Kerangka Pendanaan						Kelompok Sasaran	Prakiraan Maju Rencana Tahun 2022		Perangkat Daerah Penanggung Jawab		
						Target 2021		Pagu Indikatif		Lokasi	Sumber Dana		Prioritas			Target	Pagu Indikatif
						Sebelum	Sesudah	Sebelum	Sesudah				Nasional	Daerah			
4 02 01 2.02 07	Koordinasi dan Penyusunan Laporan Keuangan Bulanan/Triwulanan /Semesteran SKPD	Laporan Keuangan Bulanan/Semesteran				12 Dokumen	12 Dokumen	4,200,000	4,200,000	Kota Yogyakarta, Umbulharjo, Muja Muju	PENDAPATAN ASLI DAERAH (PAD)	Memperkuat Stabilitas Polhukhankam Dan Transformasi Pelayanan Publik	Pemantapan Kinerja Aparatur dan Birokrasi	ASN Sekretariat DPRD	12 Dokumen	4,410,000	Sekretariat DPRD
4 02 01 2.02 08	Penyusunan Pelaporan dan Analisis Prognosis Realisasi Anggaran	Laporan Prognosis Realisasi Anggaran				1 Dokumen	1 Dokumen	800,000	800,000	Kota Yogyakarta, Umbulharjo, Muja Muju	PENDAPATAN ASLI DAERAH (PAD)	Memperkuat Stabilitas Polhukhankam Dan Transformasi Pelayanan Publik	Pemantapan Kinerja Aparatur dan Birokrasi	ASN Sekretariat DPRD	1 Dokumen	840,000	Sekretariat DPRD
<b>4 02 01 2.06</b>	<b>Administrasi Umum Perangkat Daerah</b>	-	-	-	-	0 -	-	<b>1,803,333,975</b>	<b>2,208,693,975</b>					ASN Sekretariat DPRD	0 -	<b>2,319,128,673</b>	
4 02 01 2.06 01	Penyediaan Komponen Instalasi Listrik/Penerangan Bangunan Kantor	Komponen Instalasi Listrik/ Penerangan Bangunan Kantor				24 Jenis	24 Jenis	13,781,000	13,781,000	Kota Yogyakarta, Umbulharjo, Muja Muju	PENDAPATAN ASLI DAERAH (PAD)	Memperkuat Stabilitas Polhukhankam Dan Transformasi Pelayanan Publik	Pemantapan Kinerja Aparatur dan Birokrasi	ASN Sekretariat DPRD	24 Jenis	14,470,050	Sekretariat DPRD
4 02 01 2.06 02	Penyediaan Peralatan dan Perlengkapan Kantor	Alat Tulis Kantor Peralatan Rumah Tangga				62 Jenis 38 Jenis	62 Jenis 38 Jenis	151,828,575	151,828,575	Kota Yogyakarta, Umbulharjo, Muja Muju	PENDAPATAN ASLI DAERAH (PAD)	Memperkuat Stabilitas Polhukhankam Dan Transformasi Pelayanan Publik	Pemantapan Kinerja Aparatur dan Birokrasi	ASN Sekretariat DPRD	62 Jenis 38 Jenis	159,420,003	Sekretariat DPRD
4 02 01 2.06 05	Penyediaan Barang Cetakan dan Penggandaan	Barang cetakan Penggandaan surat-surat/ dokumen				17 Jenis 750000 Lembar	19 Jenis 750000 Lembar	249,904,400	442,904,400	Kota Yogyakarta, Umbulharjo, Muja Muju	PENDAPATAN ASLI DAERAH (PAD)	Memperkuat Stabilitas Polhukhankam Dan Transformasi Pelayanan Publik	Pemantapan Kinerja Aparatur dan Birokrasi	ASN Sekretariat DPRD	19 Jenis 750000 Lembar	465,049,620	Sekretariat DPRD
4 02 01 2.06 06	Penyediaan Bahan Bacaan dan Peraturan Perundang-undangan	Buku Bahan Perpustakaan Surat Kabar selama 12 bulan				30 Buku 12 Bulan	30 Buku 12 Bulan	60,210,000	60,210,000	Kota Yogyakarta, Umbulharjo, Muja Muju	PENDAPATAN ASLI DAERAH (PAD)	Memperkuat Stabilitas Polhukhankam Dan Transformasi Pelayanan Publik	Pemantapan Kinerja Aparatur dan Birokrasi	ASN Sekretariat DPRD	30 Buku 12 Bulan	63,220,500	Sekretariat DPRD
4 02 01 2.06 09	Penyelenggaraan Rapat Koordinasi dan Konsultasi SKPD	Koordinasi dan Konsultasi keluar daerah Rapat Koordinasi yang terselenggara				92 Laporan 88 Kali	83 Laporan 88 Kali	1,327,610,000	1,539,970,000	Kota Yogyakarta, Umbulharjo, Muja Muju	PENDAPATAN ASLI DAERAH (PAD)	Memperkuat Stabilitas Polhukhankam Dan Transformasi Pelayanan Publik	Pemantapan Kinerja Aparatur dan Birokrasi	ASN Sekretariat DPRD	83 Laporan 88 Kali	1,616,968,500	Sekretariat DPRD
<b>4 02 01 2.08</b>	<b>Penyediaan Jasa Penunjang Urusan Pemerintahan Daerah</b>	-	-	-	-	0 -	-	<b>4,042,393,119</b>	<b>4,292,193,119</b>					ASN Sekretariat DPRD	0 -	<b>4,390,880,194</b>	
4 02 01 2.08 01	Penyediaan Jasa Surat Menyurat	Materai Pengiriman Dokumen Surat Keluar Surat Masuk				4200 Lembar 48 Dokumen 500 Surat 500 Surat	4200 Lembar 48 Dokumen 500 Surat 500 Surat	43,200,000	43,200,000	Kota Yogyakarta, Umbulharjo, Muja Muju	PENDAPATAN ASLI DAERAH (PAD)	Memperkuat Stabilitas Polhukhankam Dan Transformasi Pelayanan Publik	Pemantapan Kinerja Aparatur dan Birokrasi	ASN Sekretariat DPRD	4200 Lembar 48 Dokumen 500 Surat 500 Surat	45,360,000	Sekretariat DPRD
4 02 01 2.08 02	Penyediaan Jasa Komunikasi, Sumber Daya Air dan Listrik	Pembayaran rekening listrik Pembayaran rekening telepon Pembayaran sewa koneksi jaringan/ TV Kabel Pembelian PABX				12 Bulan 12 Bulan 12 Bulan Paket	12 Bulan 12 Bulan 12 Bulan 1 Paket	366,000,000	560,800,000	Kota Yogyakarta, Umbulharjo, Muja Muju	PENDAPATAN ASLI DAERAH (PAD)	Memperkuat Stabilitas Polhukhankam Dan Transformasi Pelayanan Publik	Pemantapan Kinerja Aparatur dan Birokrasi	ASN Sekretariat DPRD	12 Bulan 12 Bulan 12 Bulan 1 Paket	588,840,000	Sekretariat DPRD
4 02 01 2.08 03	Penyediaan Jasa Peralatan dan Perlengkapan Kantor	Bahan Komputer / Printer Pembelian Hands Driyer / Pengereng Tangan Pembelian Perlengkapan Musholla Pembelian Polycom Video Conference Pembelian Printer Pembelian Stand Thermogun Pembelian TV Smartboard Pembelian TV Wall Sewa Software				9 Jenis 21 Unit 3 Jenis Unit Unit 3 Unit 4 Unit 28 Unit 5 Unit	9 Jenis 21 Unit 3 Jenis 1 Unit 2 Unit 3 Unit 4 Unit 28 Unit 5 Unit	2,286,870,300	2,341,870,300	Kota Yogyakarta, Umbulharjo, Muja Muju	PENDAPATAN ASLI DAERAH (PAD)	Memperkuat Stabilitas Polhukhankam Dan Transformasi Pelayanan Publik	Pemantapan Kinerja Aparatur dan Birokrasi	ASN Sekretariat DPRD	9 Jenis 21 Unit 3 Jenis 1 Unit 2 Unit 3 Unit 4 Unit 28 Unit 5 Unit	2,343,041,235	Sekretariat DPRD
4 02 01 2.08 04	Penyediaan Jasa Pelayanan Umum Kantor	Belanja Peralatan Kebersihan dan Bahan Pembersih Jasa Keamanan (Security) Jasa Kebersihan Kantor Sewa / Pemeliharaan Taman				11 Jenis 12 Bulan 12 Bulan 12 Bulan	11 Jenis 12 Bulan 12 Bulan 12 Bulan	1,346,322,819	1,346,322,819	Kota Yogyakarta, Umbulharjo, Muja Muju	PENDAPATAN ASLI DAERAH (PAD)	Memperkuat Stabilitas Polhukhankam Dan Transformasi Pelayanan Publik	Pemantapan Kinerja Aparatur dan Birokrasi	ASN Sekretariat DPRD	11 Jenis 12 Bulan 12 Bulan 12 Bulan	1,413,638,959	Sekretariat DPRD

**Penetapan Perubahan Rencana Kerja Pemerintah Daerah (RKPD)  
Kota Yogyakarta  
Tahun 2021**

Kode	Urusan/ Bidang Urusan/ Program/ Kegiatan/ Sub Kegiatan	Indikator Program/ Kegiatan/ Sub Kegiatan	Target Akhir Periode RPJMD	Realisasi Capaian RKPD Tahun 2019	Prakiraan Capaian Target RKPD Tahun 2020	Capaian Kinerja dan Kerangka Pendanaan						Kelompok Sasaran	Prakiraan Maju Rencana Tahun 2022		Perangkat Daerah Penanggung Jawab		
						Target 2021		Pagu Indikatif		Lokasi	Sumber Dana		Prioritas			Target	Pagu Indikatif
						Sebelum	Sesudah	Sebelum	Sesudah				Nasional	Daerah			
4 02 01 2.09	<b>Pemeliharaan Barang Milik Daerah Penunjang Urusan Pemerintahan Daerah</b>	-	-	-	-	0 -	3,889,179,080	4,281,179,080					0 -	4,495,238,034			
4 02 01 2.09 01	Penyediaan Jasa Pemeliharaan, Biaya Pemeliharaan dan Pajak Kendaraan Perorangan Dinas atau Kendaraan Dinas Jabatan	Kendaraan Dinas Operasional Roda 2 Kendaraan Dinas Operasional Roda 4 Mobil jabatan Pembayaran Pajak Kendaraan Roda 2 Pembayaran Pajak Kendaraan Roda 4				14 Unit 16 Unit 4 Unit 14 Unit 16 Unit	14 Unit 16 Unit 4 Unit 14 Unit 16 Unit	772,253,080	772,253,080	Kota Yogyakarta, Umbulharjo, Muja Muju	PENDAPATAN ASLI DAERAH (PAD)	Memperkuat Stabilitas Polhukhankam Dan Transformasi Pelayanan Publik	Pemantapan Kinerja Aparatur dan Birokrasi	Alat Kelengkapan DPRD dan ASN Sekretariat DPRD	14 Unit 16 Unit 4 Unit 14 Unit 16 Unit	810,865,734	Sekretariat DPRD
4 02 01 2.09 06	Pemeliharaan Peralatan dan Mesin Lainnya	Pemeliharaan Peralatan Gedung Kantor				7 Jenis	7 Jenis	129,020,000	129,020,000	Kota Yogyakarta, Umbulharjo, Muja Muju	PENDAPATAN ASLI DAERAH (PAD)	Memperkuat Stabilitas Polhukhankam Dan Transformasi Pelayanan Publik	Pemantapan Kinerja Aparatur dan Birokrasi	Alat Kelengkapan DPRD dan ASN Sekretariat DPRD	7 Jenis	135,471,000	Sekretariat DPRD
4 02 01 2.09 09	Pemeliharaan/Rehabilitasi Gedung Kantor dan Bangunan Lainnya	Gedung Kantor Sekretariat DPRD Ornamen Eksterior Ruang (Ukiran Khas Jogja di Pintu Masuk Depan) Ornamen Ukiran di Front Office dan Lobby				2 Lokasi 1 Unit 1 Unit	2 Lokasi 1 Unit 1 Unit	2,987,906,000	3,379,906,000	Kota Yogyakarta, Umbulharjo, Muja Muju	PENDAPATAN ASLI DAERAH (PAD)	Memperkuat Stabilitas Polhukhankam Dan Transformasi Pelayanan Publik	Pemantapan Kinerja Aparatur dan Birokrasi	Alat Kelengkapan DPRD dan ASN Sekretariat DPRD	2 Lokasi 1 Unit 1 Unit	3,548,901,300	Sekretariat DPRD
4 02 01 2.15	<b>Layanan Keuangan dan Kesejahteraan DPRD</b>	-	-	-	-	0 -	21,333,917,400	21,352,817,400					0 -	21,859,515,227			
4 02 01 2.15 01	Penyelenggaraan Administrasi Keuangan DPRD	Gaji dan tunjangan DPRD				12 Bulan	12 Bulan	21,124,187,400	21,124,187,400	Kota Yogyakarta, Umbulharjo, Muja Muju	PENDAPATAN ASLI DAERAH (PAD)	Memperkuat Stabilitas Polhukhankam Dan Transformasi Pelayanan Publik	Pemantapan Kinerja Aparatur dan Birokrasi	Pimpinan dan Anggota DPRD	12 Bulan	21,619,453,727	Sekretariat DPRD
4 02 01 2.15 02	Penyediaan Pakaian Dinas dan Atribut DPRD	Pakaian Dinas DPRD				4 Jenis	4 Jenis	161,050,000	179,950,000	Kota Yogyakarta, Umbulharjo, Muja Muju	PENDAPATAN ASLI DAERAH (PAD)	Memperkuat Stabilitas Polhukhankam Dan Transformasi Pelayanan Publik	Pemantapan Kinerja Aparatur dan Birokrasi	Pimpinan dan Anggota DPRD	4 Jenis	188,947,500	Sekretariat DPRD
4 02 01 2.15 03	Pelaksanaan Medical Check Up DPRD	Pelaksanaan Medical Check Up DPRD				1 Kali	1 Kali	48,680,000	48,680,000	Kota Yogyakarta, Umbulharjo, Muja Muju	PENDAPATAN ASLI DAERAH (PAD)	Memperkuat Stabilitas Polhukhankam Dan Transformasi Pelayanan Publik	Pemantapan Kinerja Aparatur dan Birokrasi	Pimpinan dan Anggota DPRD	1 Kali	51,114,000	Sekretariat DPRD
4 02 01 2.16	<b>Layanan Administrasi DPRD</b>	-	-	-	-	0 -	1,516,514,398	1,677,852,777					0 -	1,761,745,414			
4 02 01 2.16 01	Penyelenggaraan Administrasi Keanggotaan DPRD	Dokumen adminstrasi, ketatausahaan dan kepegawaian DPRD				3 Dokumen	3 Dokumen	49,081,711	49,081,711	Kota Yogyakarta, Umbulharjo, Muja Muju	PENDAPATAN ASLI DAERAH (PAD)	Memperkuat Stabilitas Polhukhankam Dan Transformasi Pelayanan Publik	Pemantapan Kinerja Aparatur dan Birokrasi	Pimpinan dan Anggota DPRD, ASN Sekretariat DPRD	3 Dokumen	51,535,796	Sekretariat DPRD
4 02 01 2.16 02	Fasilitasi Fraksi DPRD	Fasilitasi Rapat Fraksi				180 Sidang	180 Sidang	389,703,919	389,703,919	Kota Yogyakarta, Umbulharjo, Muja Muju	PENDAPATAN ASLI DAERAH (PAD)	Memperkuat Stabilitas Polhukhankam Dan Transformasi Pelayanan Publik	Pemantapan Kinerja Aparatur dan Birokrasi	Pimpinan dan Anggota DPRD, ASN Sekretariat DPRD	180 Sidang	409,189,115	Sekretariat DPRD
4 02 01 2.16 03	Fasilitasi Rapat Koordinasi dan Konsultasi DPRD	Rapat Paripurna DPRD				40 Sidang	40 Sidang	650,828,768	575,137,147	Kota Yogyakarta, Umbulharjo, Muja Muju	PENDAPATAN ASLI DAERAH (PAD)	Memperkuat Stabilitas Polhukhankam Dan Transformasi Pelayanan Publik	Pemantapan Kinerja Aparatur dan Birokrasi	Pimpinan dan Anggota DPRD, ASN Sekretariat DPRD	40 Sidang	603,894,003	Sekretariat DPRD
4 02 01 2.16 04	Penyediaan Kebutuhan Rumah Tangga DPRD	Pembelian Alat Fogging Disinfectant Pembelian Almari Pakaian Pembelian APAR 5 kg Pembelian Gergaji Chainsaw Pembelian Kamera DSLR Pembelian Kompresor dan Perlengkapan Pembelian Kursi Kerja				Unit 43 Unit Unit Unit Buah Unit 30 Buah 200 Buah Buah	2 Unit 43 Unit 5 Unit 1 Unit 1 Buah 1 Unit 30 Buah 200 Buah 1 Buah	426,900,000	663,930,000	Kota Yogyakarta, Umbulharjo, Muja Muju	PENDAPATAN ASLI DAERAH (PAD)	Memperkuat Stabilitas Polhukhankam Dan Transformasi Pelayanan Publik	Pemantapan Kinerja Aparatur dan Birokrasi	Pimpinan dan Anggota DPRD, ASN Sekretariat DPRD	2 Unit 43 Unit 5 Unit 1 Unit 1 Buah 1 Unit 30 Buah 200 Buah 1 Buah	697,126,500	Sekretariat DPRD

**Penetapan Perubahan Rencana Kerja Pemerintah Daerah (RKPD)  
Kota Yogyakarta  
Tahun 2021**

Kode	Urusan/ Bidang Urusan/ Program/ Kegiatan/ Sub Kegiatan	Indikator Program/ Kegiatan/ Sub Kegiatan	Target Akhir Periode RPJMD	Realisasi Capaian RKPD Tahun 2019	Prakiraan Capaian Target RKPD Tahun 2020	Capaian Kinerja dan Kerangka Pendanaan						Kelompok Sasaran	Prakiraan Maju Rencana Tahun 2022		Perangkat Daerah Penanggung Jawab		
						Target 2021		Pagu Indikatif		Lokasi	Sumber Dana		Prioritas			Target	Pagu Indikatif
						Sebelum	Sesudah	Sebelum	Sesudah				Nasional	Daerah			
		Pembelian Kursi Rapat Pembelian Lensa Kamera Pembelian Pipa AC Pembelian Pompa hydrant Pembelian Selang box hydrant Pembelian Selang box outdoor Pembelian Tripod Kamera Pembelian Vacuum Cleaner Pengadaan dan pemeliharaan kebutuhan rumah tangga DPRD Sarana dan Prasarana DPRD				Unit Unit Unit Unit Buah Unit Unit 10 Jenis 12 Bulan	18 Unit 1 Unit 3 Unit 4 Unit 1 Buah 1 Unit 10 Jenis 0 Bulan							18 Unit 1 Unit 3 Unit 4 Unit 1 Buah 1 Unit 10 Jenis 0 Bulan			
4 02 02	<b>PROGRAM DUKUNGAN PELAKSANAAN TUGAS DAN FUNGSI DPRD</b>	Persentase produk hukum yang diselesaikan	%		%	100 %	100 %	50,071,933,983	47,384,432,421					100 %	51,575,907,682		
4 02 02 2.01	<b>Pembentukan Peraturan Daerah dan Peraturan DPRD</b>	-	-		-	-	0 -	10,190,805,000	10,016,805,000					0 -	10,893,698,250		
4 02 02 2.01 01	Penyusunan dan Pembahasan Program Pembentukan Peraturan Daerah	Program Pembentukan Peraturan Daerah				1 Dokumen	1 Dokumen	2,199,405,000	2,199,405,000	Kota Yogyakarta, Umbulharjo, Muja Muju	PENDAPATAN ASLI DAERAH (PAD)	Memperkuat Stabilitas Polhukhankam Dan Transformasi Pelayanan Publik	Pemantapan Kinerja Aparatur dan Birokrasi	Alat Kelengkapan DPRD	1 Dokumen	2,309,375,250	Sekretariat DPRD
4 02 02 2.01 02	Pembahasan Rancangan Peraturan Daerah	Raperda yang mendapat persetujuan bersama antara Walikota dan DPRD/ Keputusan DPRD/ Peraturan DPRD				11 Perda	11 Perda	6,515,975,000	6,341,975,000	Kota Yogyakarta, Umbulharjo, Muja Muju	PENDAPATAN ASLI DAERAH (PAD)	Memperkuat Stabilitas Polhukhankam Dan Transformasi Pelayanan Publik	Pemantapan Kinerja Aparatur dan Birokrasi	Alat Kelengkapan DPRD	11 Perda	6,659,073,750	Sekretariat DPRD
4 02 02 2.01 03	Penyelenggaraan Kajian Perundang-Undangan	Dokumen Kajian Perundang- Undangan: keputusan DPRD, keputusan pimpinan DPRD, persetujuan bersama				3 Dokumen	3 Dokumen	812,925,000	812,925,000	Kota Yogyakarta, Semua Kecamatan, Semua Kelurahan	PENDAPATAN ASLI DAERAH (PAD)	Memperkuat Stabilitas Polhukhankam Dan Transformasi Pelayanan Publik	Pemantapan Kinerja Aparatur dan Birokrasi	Alat Kelengkapan DPRD	3 Dokumen	853,571,250	Sekretariat DPRD
4 02 02 2.01 04	Fasilitasi Penyusunan Penjelasan/Keterangan dan/atau Naskah Akademik	Dokumen Penjelasan/Keterangan/Naskah Akademik				5 Dokumen	5 Dokumen	662,500,000	662,500,000	Kota Yogyakarta, Semua Kecamatan, Semua Kelurahan	PENDAPATAN ASLI DAERAH (PAD)	Memperkuat Stabilitas Polhukhankam Dan Transformasi Pelayanan Publik	Pemantapan Kinerja Aparatur dan Birokrasi	Alat Kelengkapan DPRD	5 Dokumen	695,625,000	Sekretariat DPRD
4 02 02 2.01 05	Penyusunan Tata Tertib DPRD	Dokumen Tata Tertib DPRD				1 Dokumen	1 Dokumen	0	0	Kota Yogyakarta, Umbulharjo, Muja Muju	PENDAPATAN ASLI DAERAH (PAD)	Memperkuat Stabilitas Polhukhankam Dan Transformasi Pelayanan Publik	Pemantapan Kinerja Aparatur dan Birokrasi	Alat Kelengkapan DPRD	1 Dokumen	376,053,000	Sekretariat DPRD
4 02 02 2.02	<b>Pembahasan Kebijakan Anggaran</b>	-	-		-	-	0 -	4,151,930,000	3,633,980,000					0 -	4,197,928,200		
4 02 02 2.02 01	Pembahasan KUA dan PPAS	Nota Kesepakatan KUA dan PPAS				2 Nota kesepakatan	2 Nota kesepakatan	727,660,000	727,660,000	Kota Yogyakarta, Umbulharjo, Muja Muju	PENDAPATAN ASLI DAERAH (PAD)	Memperkuat Stabilitas Polhukhankam Dan Transformasi Pelayanan Publik	Pemantapan Kinerja Aparatur dan Birokrasi	Alat Kelengkapan DPRD	2 Nota kesepakatan	764,043,000	Sekretariat DPRD
4 02 02 2.02 02	Pembahasan Perubahan KUA dan Perubahan PPAS	Nota Kesepakatan KUPA PPAS Perubahan				2 Nota kesepakatan	2 Nota kesepakatan	727,660,000	727,660,000	Kota Yogyakarta, Umbulharjo, Muja Muju	PENDAPATAN ASLI DAERAH (PAD)	Memperkuat Stabilitas Polhukhankam Dan Transformasi Pelayanan Publik	Pemantapan Kinerja Aparatur dan Birokrasi	Alat Kelengkapan DPRD	2 Nota kesepakatan	764,043,000	Sekretariat DPRD
4 02 02 2.02 03	Pembahasan APBD	Raperda APBD				1 Perda	1 Perda	974,960,000	974,960,000	Kota Yogyakarta, Umbulharjo, Muja Muju	PENDAPATAN ASLI DAERAH (PAD)	Memperkuat Stabilitas Polhukhankam Dan Transformasi Pelayanan Publik	Pemantapan Kinerja Aparatur dan Birokrasi	Alat Kelengkapan DPRD	1 Perda	1,023,708,000	Sekretariat DPRD
4 02 02 2.02 04	Pembahasan APBD Perubahan	Raperda APBD Perubahan				1 Perda	1 Perda	783,220,000	783,220,000	Kota Yogyakarta, Umbulharjo, Muja Muju	PENDAPATAN ASLI DAERAH (PAD)	Memperkuat Stabilitas Polhukhankam Dan Transformasi Pelayanan Publik	Pemantapan Kinerja Aparatur dan Birokrasi	Alat Kelengkapan DPRD	1 Perda	822,381,000	Sekretariat DPRD

**Penetapan Perubahan Rencana Kerja Pemerintah Daerah (RKPD)  
Kota Yogyakarta  
Tahun 2021**

Kode	Urusan/ Bidang Urusan/ Program/ Kegiatan/ Sub Kegiatan	Indikator Program/ Kegiatan/ Sub Kegiatan	Target Akhir Periode RPJMD	Realisasi Capaian RKPD Tahun 2019	Prakiraan Capaian Target RKPD Tahun 2020	Capaian Kinerja dan Kerangka Pendanaan						Kelompok Sasaran	Prakiraan Maju Rencana Tahun 2022		Perangkat Daerah Penanggung Jawab		
						Target 2021		Pagu Indikatif		Lokasi	Sumber Dana		Prioritas			Target	Pagu Indikatif
						Sebelum	Sesudah	Sebelum	Sesudah				Nasional	Daerah			
4 02 02 2.02 05	Pembahasan Laporan Semester	Laporan Semesteran				2 Laporan	2 Laporan	30,920,000	30,920,000	Kota Yogyakarta, Umbulharjo, Muja Muju	PENDAPATAN ASLI DAERAH (PAD)	Memperkuat Stabilitas Polhukhankam Dan Transformasi Pelayanan Publik	Pemantapan Kinerja Aparatur dan Birokrasi	Alat Kelengkapan DPRD	2 Laporan	32,466,000	Sekretariat DPRD
4 02 02 2.02 06	Pembahasan Pertanggungjawaban APBD	Raperda Pertanggungjawaban APBD				1 Perda	1 Perda	907,510,000	389,560,000	Kota Yogyakarta, Umbulharjo, Muja Muju	PENDAPATAN ASLI DAERAH (PAD)	Memperkuat Stabilitas Polhukhankam Dan Transformasi Pelayanan Publik	Pemantapan Kinerja Aparatur dan Birokrasi	Alat Kelengkapan DPRD	1 Perda	791,287,200	Sekretariat DPRD
<b>4 02 02 2.03</b>	<b>Pengawasan Penyelenggaraan Pemerintahan</b>	-	-	-	-	-	0 -	<b>12,259,213,768</b>	<b>11,350,835,520</b>						<b>0 -</b>	<b>12,668,616,544</b>	
4 02 02 2.03 01	Pengawasan Urusan Pemerintahan bidang Pemerintahan dan Hukum	Pengawasan Urusan Pemerintahan Bidang Pemerintahan dan Hukum				11 Laporan	11 Laporan	1,819,137,192	1,784,791,380	Kota Yogyakarta, Umbulharjo, Muja Muju	PENDAPATAN ASLI DAERAH (PAD)	Memperkuat Stabilitas Polhukhankam Dan Transformasi Pelayanan Publik	Pemantapan Kinerja Aparatur dan Birokrasi	Alat Kelengkapan DPRD	11 Laporan	1,874,030,950	Sekretariat DPRD
4 02 02 2.03 02	Pengawasan Urusan Pemerintahan Bidang Infrastruktur	Pengawasan Penyelenggaraan Pemerintahan Infrastruktur				11 Laporan	11 Laporan	1,684,722,192	1,650,376,380	Kota Yogyakarta, Umbulharjo, Muja Muju	PENDAPATAN ASLI DAERAH (PAD)	Memperkuat Stabilitas Polhukhankam Dan Transformasi Pelayanan Publik	Pemantapan Kinerja Aparatur dan Birokrasi	Alat Kelengkapan DPRD	11 Laporan	1,732,895,198	Sekretariat DPRD
4 02 02 2.03 03	Pengawasan Urusan Pemerintahan Bidang Kesejahteraan Rakyat	Pengawasan Penyelenggaraan Pemerintahan Bidang Kesejahteraan Rakyat				11 Laporan	11 Laporan	1,684,722,192	1,650,376,380	Kota Yogyakarta, Umbulharjo, Muja Muju	PENDAPATAN ASLI DAERAH (PAD)	Memperkuat Stabilitas Polhukhankam Dan Transformasi Pelayanan Publik	Pemantapan Kinerja Aparatur dan Birokrasi	Alat Kelengkapan DPRD	11 Laporan	1,732,895,198	Sekretariat DPRD
4 02 02 2.03 04	Pengawasan Urusan Pemerintahan Bidang Perekonomian	Pengawasan Urusan Pemerintahan bidang Perekonomian				11 Laporan	11 Laporan	1,684,722,192	1,650,376,380	Kota Yogyakarta, Umbulharjo, Muja Muju	PENDAPATAN ASLI DAERAH (PAD)	Memperkuat Stabilitas Polhukhankam Dan Transformasi Pelayanan Publik	Pemantapan Kinerja Aparatur dan Birokrasi	Alat Kelengkapan DPRD	11 Laporan	1,732,895,198	Sekretariat DPRD
4 02 02 2.03 06	Pengawasan Tindak Lanjut Hasil Pemeriksaan Laporan Keuangan oleh Badan Pemeriksa Keuangan	Pengawasan Tindak Lanjut Hasil Pemeriksaan Laporan Keuangan oleh Badan Pemeriksa Keuangan				1 Laporan	1 Laporan	583,525,000	219,340,000	Kota Yogyakarta, Umbulharjo, Muja Muju	PENDAPATAN ASLI DAERAH (PAD)	Memperkuat Stabilitas Polhukhankam Dan Transformasi Pelayanan Publik	Pemantapan Kinerja Aparatur dan Birokrasi	Alat Kelengkapan DPRD	1 Laporan	583,525,000	Sekretariat DPRD
4 02 02 2.03 07	Pengawasan Penggunaan Anggaran	Pembentukan Panitia Khusus DPRD Pengawasan Mitra Kerja				4 Keputusan DPRD 160 Laporan	4 Keputusan DPRD 160 Laporan	4,199,800,000	4,199,800,000	Kota Yogyakarta, Umbulharjo, Muja Muju	PENDAPATAN ASLI DAERAH (PAD)	Memperkuat Stabilitas Polhukhankam Dan Transformasi Pelayanan Publik	Pemantapan Kinerja Aparatur dan Birokrasi	Alat Kelengkapan DPRD	4 Keputusan DPRD 160 Laporan	4,409,790,000	Sekretariat DPRD
4 02 02 2.03 08	Pembahasan Laporan Keterangan Pertanggungjawaban Kepala Daerah	LKPJ Walikota Yogyakarta Tahun 2020				1 Keputusan DPRD	1 Keputusan DPRD	602,585,000	195,775,000	Kota Yogyakarta, Umbulharjo, Muja Muju	PENDAPATAN ASLI DAERAH (PAD)	Memperkuat Stabilitas Polhukhankam Dan Transformasi Pelayanan Publik	Pemantapan Kinerja Aparatur dan Birokrasi	Alat Kelengkapan DPRD	1 Keputusan DPRD	602,585,000	Sekretariat DPRD
<b>4 02 02 2.04</b>	<b>Peningkatan Kapasitas DPRD</b>	-	-	-	-	-	0 -	<b>7,308,174,080</b>	<b>7,230,474,080</b>						<b>0 -</b>	<b>7,591,997,783</b>	
4 02 02 2.04 02	Bimbingan Teknis DPRD	Pelaksanaan Bimbingan Teknis DPRD				8 Kali	8 Kali	4,570,000,000	4,570,000,000	Kota Yogyakarta, Umbulharjo, Muja Muju	PENDAPATAN ASLI DAERAH (PAD)	Memperkuat Stabilitas Polhukhankam Dan Transformasi Pelayanan Publik	Pemantapan Kinerja Aparatur dan Birokrasi	Pimpinan dan Anggota DPRD	8 Kali	4,798,500,000	Sekretariat DPRD
4 02 02 2.04 03	Publikasi dan Dokumentasi Dewan	Baliho yang terpasang Company Profile DPRD Company Profile Sekretariat DPRD Dewan Menyapa Frekuensi Suara Dewan Jumlah Advertorial Jumlah Greeting di televisi / radio Jumlah Liputan khusus kegiatan Dewan Jumlah Publikasi Draft Raperda atau Perda Inisiatif di Media Cetak Jumlah Publikasi Kegiatan Dewan di Media Cetak Jumlah Talkshow DPRD di radio				2 Baliho Kali 1 Kali 10 Kali 12 Kali 14 Kali 5 Kali 27 Kali 6 Kali 40 Kali 22 Kali 21 Kali 10 Kali 8000 Eksemplar 40 Kali 14 Kegiatan	2 Baliho Kali 1 Kali 10 Kali 12 Kali 14 Kali 5 Kali 27 Kali 6 Kali 40 Kali 22 Kali 21 Kali 10 Kali 0 Eksemplar 40 Kali 14 Kegiatan	1,510,994,000	1,445,994,000	Kota Yogyakarta, Umbulharjo, Muja Muju	PENDAPATAN ASLI DAERAH (PAD)	Memperkuat Stabilitas Polhukhankam Dan Transformasi Pelayanan Publik	Pemantapan Kinerja Aparatur dan Birokrasi	Pimpinan dan Anggota DPRD	2 Baliho 1 Kali 1 Kali 10 Kali 12 Kali 14 Kali 5 Kali 27 Kali 6 Kali 40 Kali 22 Kali 21 Kali 10 Kali 0 Eksemplar 40 Kali 14 Kegiatan	1,518,293,700	Sekretariat DPRD



**Penetapan Perubahan Rencana Kerja Pemerintah Daerah (RKPD)  
Kota Yogyakarta  
Tahun 2021**

Kode	Urusan/ Bidang Urusan/ Program/ Kegiatan/ Sub Kegiatan	Indikator Program/ Kegiatan/ Sub Kegiatan	Target Akhir Periode RPJMD	Realisasi Capaian RKPD Tahun 2019	Prakiraan Capaian Target RKPD Tahun 2020	Capaian Kinerja dan Kerangka Pendanaan						Kelompok Sasaran	Prakiraan Maju Rencana Tahun 2022		Perangkat Daerah Penanggung Jawab		
						Target 2021		Pagu Indikatif		Lokasi	Sumber Dana		Prioritas			Target	Pagu Indikatif
						Sebelum	Sesudah	Sebelum	Sesudah				Nasional	Daerah			
		Jumlah Talkshow DPRD di televisi Jumlah ucapan selamat di media cetak Kalender DPRD Publikasi DPRD di Media Sosial Video Shooting															
4 02 02 2.04 04	Penyediaan Kelompok Pakar dan Tim Ahli	Kelompok Pakar/Tenaga Ahli				9 Alat Kelengkapan	9 Alat Kelengkapan	324,000,000	324,000,000	Kota Yogyakarta, Umbulharjo, Muja Muju	PENDAPATAN ASLI DAERAH (PAD)	Memperkuat Stabilitas Polhukhankam Dan Transformasi Pelayanan Publik	Pemantapan Kinerja Aparatur dan Birokrasi	Pimpinan dan Anggota DPRD	9 Alat Kelengkapan	340,200,000	Sekretariat DPRD
4 02 02 2.04 05	Penyediaan Tenaga Ahli Fraksi	Tenaga Ahli Fraksi				6 Orang	6 Orang	225,806,400	225,806,400	Kota Yogyakarta, Umbulharjo, Muja Muju	PENDAPATAN ASLI DAERAH (PAD)	Memperkuat Stabilitas Polhukhankam Dan Transformasi Pelayanan Publik	Pemantapan Kinerja Aparatur dan Birokrasi	Pimpinan dan Anggota DPRD	6 Orang	237,096,720	Sekretariat DPRD
4 02 02 2.04 06	Penyelenggaraan Hubungan Masyarakat	Penerimaan Tamu DPRD				150 Kali	200 Kali	495,923,680	483,223,680	Kota Yogyakarta, Umbulharjo, Muja Muju	PENDAPATAN ASLI DAERAH (PAD)	Memperkuat Stabilitas Polhukhankam Dan Transformasi Pelayanan Publik	Pemantapan Kinerja Aparatur dan Birokrasi	Pimpinan dan Anggota DPRD	200 Kali	507,384,863	Sekretariat DPRD
4 02 02 2.04 07	Penyusunan Program Kerja DPRD	Penyusunan Buku Risalah Rapat Paripurna Penyusunan Data Hasil Rapat Alat Kelengkapan DPRD Penyusunan Rencana Kerja DPRD				40 Risalah 16 Dokumen 2 Rencana Kerja DPRD	40 Risalah 16 Dokumen 2 Rencana Kerja DPRD	181,450,000	181,450,000	Kota Yogyakarta, Umbulharjo, Muja Muju	PENDAPATAN ASLI DAERAH (PAD)	Memperkuat Stabilitas Polhukhankam Dan Transformasi Pelayanan Publik	Pemantapan Kinerja Aparatur dan Birokrasi	Pimpinan dan Anggota DPRD	40 Risalah 16 Dokumen 2 Rencana Kerja DPRD	190,522,500	Sekretariat DPRD
<b>4 02 02 2.05</b>	<b>Penyerapan dan Penghimpunan Aspirasi Masyarakat</b>	-	-	-	-	-	0 -	<b>6,847,042,194</b>	<b>5,851,068,880</b>						0 -	<b>6,335,805,823</b>	
4 02 02 2.05 01	Kunjungan Kerja dalam Daerah	Frekuensi Kaukus Perempuan				2 Kali	2 Kali	0	0			Memperkuat Stabilitas Polhukhankam Dan Transformasi Pelayanan Publik	Pemantapan Kinerja Aparatur dan Birokrasi	Pimpinan dan Anggota DPRD, Masyarakat	2 Kali	173,349,000	Sekretariat DPRD
4 02 02 2.05 02	Penyusunan Pokok-Pokok Pikiran DPRD	Draft Pokok-Pokok Pikiran DPRD Frekuensi Audiensi Frekuensi Kaukus Perempuan				1 Draft 44 Laporan 2 Laporan	1 Draft 30 Laporan 2 Laporan	1,171,325,000	376,690,000	Kota Yogyakarta, Umbulharjo, Muja Muju	PENDAPATAN ASLI DAERAH (PAD)	Memperkuat Stabilitas Polhukhankam Dan Transformasi Pelayanan Publik	Pemantapan Kinerja Aparatur dan Birokrasi	Pimpinan dan Anggota DPRD, Masyarakat	1 Draft 30 Laporan 2 Laporan	414,359,000	Sekretariat DPRD
4 02 02 2.05 03	Pelaksanaan Reses	Frekuensi Reses DPRD				3 Kali	3 Kali	5,675,717,194	5,474,378,880	Kota Yogyakarta, Umbulharjo, Muja Muju	PENDAPATAN ASLI DAERAH (PAD)	Memperkuat Stabilitas Polhukhankam Dan Transformasi Pelayanan Publik	Pemantapan Kinerja Aparatur dan Birokrasi	Pimpinan dan Anggota DPRD, Masyarakat	3 Kali	5,748,097,823	Sekretariat DPRD
<b>4 02 02 2.06</b>	<b>Pelaksanaan dan Pengawasan Kode Etik DPRD</b>	-	-	-	-	-	0 -	<b>1,108,750,000</b>	<b>1,108,750,000</b>						0 -	<b>1,164,187,500</b>	
4 02 02 2.06 01	Penyusunan Kode Etik DPRD	Kode Etik DPRD				1 Dokumen	1 Dokumen	457,200,000	457,200,000	Kota Yogyakarta, Umbulharjo, Muja Muju	PENDAPATAN ASLI DAERAH (PAD)	Memperkuat Stabilitas Polhukhankam Dan Transformasi Pelayanan Publik	Pemantapan Kinerja Aparatur dan Birokrasi	Alat Kelengkapan DPRD	1 Dokumen	480,060,000	Sekretariat DPRD
4 02 02 2.06 02	Pengawasan Kode Etik DPRD	Pengawasan Kode Etik DPRD				12 Bulan	12 Bulan	651,550,000	651,550,000	Kota Yogyakarta, Umbulharjo, Muja Muju	PENDAPATAN ASLI DAERAH (PAD)	Memperkuat Stabilitas Polhukhankam Dan Transformasi Pelayanan Publik	Pemantapan Kinerja Aparatur dan Birokrasi	Alat Kelengkapan DPRD	12 Bulan	684,127,500	Sekretariat DPRD
<b>4 02 02 2.07</b>	<b>Pembahasan Kerja Sama Daerah</b>	-	-	-	-	-	0 -	<b>1,722,740,000</b>	<b>1,722,740,000</b>						0 -	<b>1,808,877,000</b>	
4 02 02 2.07 01	Fasilitasi, Verifikasi, dan Koordinasi Persetujuan Kerjasama Daerah	Koordinasi Penyelenggaraan Kerjasama				3 Laporan	3 Laporan	1,718,100,000	1,718,100,000	Kota Yogyakarta, Umbulharjo, Muja Muju	PENDAPATAN ASLI DAERAH (PAD)	Memperkuat Stabilitas Polhukhankam Dan Transformasi Pelayanan Publik	Pemantapan Kinerja Aparatur dan Birokrasi	Pimpinan, dan Anggota DPRD	3 Laporan	1,804,005,000	Sekretariat DPRD
4 02 02 2.07 02	Penyusunan Bahan Komunikasi dan Publikasi	Penyusunan bahan komunikasi dan publikasi				1 Laporan	1 Laporan	4,640,000	4,640,000	Kota Yogyakarta, Umbulharjo, Muja Muju	PENDAPATAN ASLI DAERAH (PAD)	Memperkuat Stabilitas Polhukhankam Dan Transformasi Pelayanan Publik	Pemantapan Kinerja Aparatur dan Birokrasi	Pimpinan, dan Anggota DPRD	1 Laporan	4,872,000	Sekretariat DPRD
<b>4 02 02 2.08</b>	<b>Fasilitasi Tugas DPRD</b>	-	-	-	-	-	0 -	<b>6,483,278,941</b>	<b>6,469,778,941</b>						0 -	<b>6,914,796,582</b>	

**Penetapan Perubahan Rencana Kerja Pemerintah Daerah (RKPD)  
Kota Yogyakarta  
Tahun 2021**

Kode	Urusan/ Bidang Urusan/ Program/ Kegiatan/ Sub Kegiatan	Indikator Program/ Kegiatan/ Sub Kegiatan	Target Akhir Periode RPJMD	Realisasi Capaian RKPD Tahun 2019	Prakiraan Capaian Target RKPD Tahun 2020	Capaian Kinerja dan Kerangka Pendanaan						Kelompok Sasaran	Prakiraan Maju Rencana Tahun 2022		Perangkat Daerah Penanggung Jawab		
						Target 2021		Pagu Indikatif		Lokasi	Sumber Dana		Prioritas			Target	Pagu Indikatif
						Sebelum	Sesudah	Sebelum	Sesudah				Nasional	Daerah			
4 02 02 2.08 01	Koordinasi dan Konsultasi Pelaksanaan Tugas DPRD	Laporan Koordinasi dan Konsultasi Pelaksanaan Tugas DPRD				76 Laporan	76 Laporan	1,914,148,941	1,900,648,941	Kota Yogyakarta, Umbulharjo, Muja Muju	PENDAPATAN ASLI DAERAH (PAD)	Memperkuat Stabilitas Polhukhankam Dan Transformasi Pelayanan Publik	Pemantapan Kinerja Aparatur dan Birokrasi	Pimpinan DPRD	76 Laporan	1,995,681,388	Sekretariat DPRD
4 02 02 2.08 02	Penyusunan Laporan Kinerja DPRD	Laporan Kinerja Pimpinan DPRD				1 Laporan	1 Laporan	6,700,000	6,700,000	Kota Yogyakarta, Umbulharjo, Muja Muju	PENDAPATAN ASLI DAERAH (PAD)	Memperkuat Stabilitas Polhukhankam Dan Transformasi Pelayanan Publik	Pemantapan Kinerja Aparatur dan Birokrasi	Pimpinan DPRD	1 Laporan	128,563,694	Sekretariat DPRD
4 02 02 2.08 03	Fasilitasi Pelaksanaan Tugas Badan Musyawarah	Penjadwalan Kegiatan Alat Kelengkapan DPRD				12 Dokumen	12 Dokumen	3,575,280,000	3,575,280,000	Kota Yogyakarta, Umbulharjo, Muja Muju	PENDAPATAN ASLI DAERAH (PAD)	Memperkuat Stabilitas Polhukhankam Dan Transformasi Pelayanan Publik	Pemantapan Kinerja Aparatur dan Birokrasi	Pimpinan DPRD	12 Dokumen	3,754,044,000	Sekretariat DPRD
4 02 02 2.08 04	Fasilitasi Tugas Pimpinan DPRD	Pelaksanaan Undangan DPRD				83 Laporan	83 Laporan	987,150,000	987,150,000	Kota Yogyakarta, Umbulharjo, Muja Muju	PENDAPATAN ASLI DAERAH (PAD)	Memperkuat Stabilitas Polhukhankam Dan Transformasi Pelayanan Publik	Pemantapan Kinerja Aparatur dan Birokrasi	Pimpinan DPRD	83 Laporan	1,036,507,500	Sekretariat DPRD
<b>5</b>	<b>UNSUR PENUNJANG URUSAN PEMERINTAHAN</b>																
<b>5 01</b>	<b>PERENCANAAN</b>						<b>11,968,037,171</b>	<b>11,163,637,440</b>							<b>12,670,527,750</b>		
<b>5 01 01</b>	<b>PROGRAM PENUNJANG URUSAN PEMERINTAHAN DAERAH KABUPATEN/KOTA</b>	Hasil Penilaian SAKIP oleh Inspektorat	(Nilai >80 s.d 90)		(Nilai >80 s.d 90)	(Nilai >80 s.d 90)	A (Nilai >80 s.d 90)	<b>8,859,927,678</b>	<b>8,218,074,059</b>							A (Nilai >80 s.d 90)	<b>9,536,978,554</b>
<b>5 01 01 2.01</b>	<b>Perencanaan, Penganggaran, dan Evaluasi Kinerja Perangkat Daerah</b>	-	-	-	-	0 -		<b>91,910,895</b>	<b>53,916,680</b>							0 -	<b>42,500,000</b>
5 01 01 2.01 01	Penyusunan Dokumen Perencanaan Perangkat Daerah	Dokumen Renja OPD, Renja Perubahan OPD dan Review Renstra OPD Forum OPD untuk Kesepakatan Penyusunan Program dan Kegiatan Perangkat Daerah				3 dokumen 1 Berita Acara	3 dokumen 1 Berita Acara	12,146,745	5,603,915	Kota Yogyakarta, Semua Kecamatan, Semua Kelurahan	Memperkuat Stabilitas Polhukhankam Dan Transformasi Pelayanan Publik	Pemantapan Kinerja Aparatur dan Birokrasi	Pemerintah Kota Yogyakarta	3 dokumen 1 Berita Acara	12,000,000	Badan Perencanaan Pembangunan Daerah	
5 01 01 2.01 04	Koordinasi dan Penyusunan DPA-SKPD	RKA dan RKPA OPD, DPA dan DPPA OPD				4 dokumen	4 dokumen	4,760,660	4,981,980	Kota Yogyakarta, Semua Kecamatan, Semua Kelurahan	Memperkuat Stabilitas Polhukhankam Dan Transformasi Pelayanan Publik	Pemantapan Kinerja Aparatur dan Birokrasi	Pemerintah Kota Yogyakarta	4 dokumen	16,500,000	Badan Perencanaan Pembangunan Daerah	
5 01 01 2.01 06	Koordinasi dan Penyusunan Laporan Capaian Kinerja dan Ikhtisar Realisasi Kinerja SKPD	Dokumen Evaluasi Kebijakan, Pelaksanaan, dan Hasil Renja OPD Triwulan I, II, III, dan IV Dokumen Evaluasi Kinerja Perangkat Daerah Dokumen Evaluasi Pelaksanaan, Hasil Renstra OPD Laporan Capaian Kinerja dan Ikhtisar Realisasi Kinerja SKPD : Indeks Kepuasan Masyarakat, Sistem Pengendalian Internal Pemerintah, Laporan Capaian Fisik dan Keuangan Pengelolaan Website OPD Penyusunan Profil OPD, Perjanjian Kinerja dan Perubahan Perjanjian Kinerja				6 dokumen dokumen 3 dokumen 12 bulan 3 dokumen	6 dokumen 1 dokumen 2 dokumen 3 dokumen 4 bulan 3 dokumen	75,003,490	43,330,785	Kota Yogyakarta, Semua Kecamatan, Semua Kelurahan	Memperkuat Stabilitas Polhukhankam Dan Transformasi Pelayanan Publik	Pemantapan Kinerja Aparatur dan Birokrasi	Pemerintah Kota Yogyakarta	6 dokumen 1 dokumen 2 dokumen 3 dokumen 4 bulan 3 dokumen	14,000,000	Badan Perencanaan Pembangunan Daerah	
<b>5 01 01 2.02</b>	<b>Administrasi Keuangan Perangkat Daerah</b>	-	-	-	-	0 -		<b>7,654,930,725</b>	<b>7,320,791,141</b>							0 -	<b>8,521,578,554</b>
5 01 01 2.02 01	Penyediaan Gaji dan Tunjangan ASN	Gaji dan Tunjangan ASN				43 ASN	47 ASN	7,538,670,567	7,225,478,567	Kota Yogyakarta, Semua Kecamatan, Semua Kelurahan	Memperkuat Stabilitas Polhukhankam Dan Transformasi Pelayanan Publik	Pemantapan Kinerja Aparatur dan Birokrasi	Pemerintah Kota Yogyakarta	47 ASN	8,347,178,554	Badan Perencanaan Pembangunan Daerah	

**Penetapan Perubahan Rencana Kerja Pemerintah Daerah (RKPD)  
Kota Yogyakarta  
Tahun 2021**

Kode	Urusan/ Bidang Urusan/ Program/ Kegiatan/ Sub Kegiatan	Indikator Program/ Kegiatan/ Sub Kegiatan	Target Akhir Periode RPJMD	Realisasi Capaian RKPD Tahun 2019	Prakiraan Capaian Target RKPD Tahun 2020	Capaian Kinerja dan Kerangka Pendanaan						Kelompok Sasaran	Prakiraan Maju Rencana Tahun 2022		Perangkat Daerah Penanggung Jawab		
						Target 2021		Pagu Indikatif		Lokasi	Sumber Dana		Prioritas			Target	Pagu Indikatif
						Sebelum	Sesudah	Sebelum	Sesudah				Nasional	Daerah			
5 01 01 2.02 02	Penyediaan Administrasi Pelaksanaan Tugas ASN	Administrasi Pelaksanaan Tugas ASN : Cuti, Kenaikan Gaji Berkala, Kenaikan Pangkat, Sasaran Kerja Pegawai, Surat Perintah Menjalankan Tugas, Surat Tugas/Surat Perintah, Surat Perintah Perjalanan Dinas				43 ASN	47 ASN	61,447,080	58,615,440	Kota Yogyakarta, Semua Kecamatan, Semua Kelurahan		Memperkuat Stabilitas Polhukhankam Dan Transformasi Pelayanan Publik	Pemantapan Kinerja Aparatur dan Birokrasi	Pemerintah Kota Yogyakarta	47 ASN	76,000,000	Badan Perencanaan Pembangunan Daerah
5 01 01 2.02 03	Pelaksanaan Penatausahaan dan Pengujian/Verifikasi Keuangan SKPD	Bahan Pelaksanaan Verifikasi : Surat Permintaan Pembayaran, Surat Perintah Membayar, Surat Pertanggung Jawaban				3 dokumen	3 dokumen	48,315,984	30,200,040			Memperkuat Stabilitas Polhukhankam Dan Transformasi Pelayanan Publik	Pemantapan Kinerja Aparatur dan Birokrasi	Pemerintah Kota Yogyakarta	3 dokumen	75,600,000	Badan Perencanaan Pembangunan Daerah
5 01 01 2.02 04	Koordinasi dan Pelaksanaan Akuntansi SKPD	Akuntansi dan Pelaporan Keuangan : Neraca, Laporan Realisasi Anggaran, Laporan Operasional, Laporan Perubahan Ekuitas, Catatan Atas Laporan Keuangan				5 dokumen	5 dokumen	1,080,000	1,080,000	Kota Yogyakarta, Semua Kecamatan, Semua Kelurahan		Memperkuat Stabilitas Polhukhankam Dan Transformasi Pelayanan Publik	Pemantapan Kinerja Aparatur dan Birokrasi	Pemerintah Kota Yogyakarta	5 dokumen	5,000,000	Badan Perencanaan Pembangunan Daerah
5 01 01 2.02 05	Koordinasi dan Penyusunan Laporan Keuangan Akhir Tahun SKPD	Laporan Keuangan Akhir Tahun				1 dokumen	1 dokumen	1,000,000	1,000,000	Kota Yogyakarta, Semua Kecamatan, Semua Kelurahan		Memperkuat Stabilitas Polhukhankam Dan Transformasi Pelayanan Publik	Pemantapan Kinerja Aparatur dan Birokrasi	Pemerintah Kota Yogyakarta	1 dokumen	4,500,000	Badan Perencanaan Pembangunan Daerah
5 01 01 2.02 06	Pengelolaan dan Penyediaan Bahan Tanggapan Pemeriksaan	Bahan Tanggapan Pemeriksaan : Kinerja OPD				1 dokumen	1 dokumen	1,080,000	1,080,000	Kota Yogyakarta, Semua Kecamatan, Semua Kelurahan		Memperkuat Stabilitas Polhukhankam Dan Transformasi Pelayanan Publik	Pemantapan Kinerja Aparatur dan Birokrasi	Pemerintah Kota Yogyakarta	1 dokumen	3,400,000	Badan Perencanaan Pembangunan Daerah
5 01 01 2.02 07	Koordinasi dan Penyusunan Laporan Keuangan Bulanan/Triwulanan /Semesteran SKPD	Laporan Keuangan Bulanan/Semesteran				12 dokumen	12 dokumen	2,837,094	2,837,094	Kota Yogyakarta, Semua Kecamatan, Semua Kelurahan		Memperkuat Stabilitas Polhukhankam Dan Transformasi Pelayanan Publik	Pemantapan Kinerja Aparatur dan Birokrasi	Pemerintah Kota Yogyakarta	12 dokumen	7,500,000	Badan Perencanaan Pembangunan Daerah
5 01 01 2.02 08	Penyusunan Pelaporan dan Analisis Prognosis Realisasi Anggaran	Laporan Prognosis Realisasi Anggaran				1 dokumen	1 dokumen	500,000	500,000	Kota Yogyakarta, Semua Kecamatan, Semua Kelurahan		Memperkuat Stabilitas Polhukhankam Dan Transformasi Pelayanan Publik	Pemantapan Kinerja Aparatur dan Birokrasi	Pemerintah Kota Yogyakarta	1 dokumen	2,400,000	Badan Perencanaan Pembangunan Daerah
<b>5 01 01 2.06</b>	<b>Administrasi Umum Perangkat Daerah</b>	-	-		-	0 -		<b>425,477,258</b>	<b>162,648,038</b>					Pemerintah Kota Yogyakarta	0 -	<b>334,900,000</b>	
5 01 01 2.06 01	Penyediaan Komponen Instalasi Listrik/Penerangan Bangunan Kantor	Komponen Instalasi Listrik/Penerangan Bangunan Kantor				3 jenis	5 jenis	4,361,500	6,208,000	Kota Yogyakarta, Semua Kecamatan, Semua Kelurahan		Memperkuat Stabilitas Polhukhankam Dan Transformasi Pelayanan Publik	Pemantapan Kinerja Aparatur dan Birokrasi	Pemerintah Kota Yogyakarta	5 jenis	3,600,000	Badan Perencanaan Pembangunan Daerah
5 01 01 2.06 02	Penyediaan Peralatan dan Perlengkapan Kantor	Alat Tulis Kantor Bahan Komputer				27 jenis 12 jenis	50 jenis 13 jenis	93,902,058	77,991,508	Kota Yogyakarta, Semua Kecamatan, Semua Kelurahan		Memperkuat Stabilitas Polhukhankam Dan Transformasi Pelayanan Publik	Pemantapan Kinerja Aparatur dan Birokrasi	Pemerintah Kota Yogyakarta	50 jenis 13 jenis	150,000,000	Badan Perencanaan Pembangunan Daerah
5 01 01 2.06 03	Penyediaan Peralatan Rumah Tangga	Peralatan Rumah Tangga				9 jenis	16 jenis	20,575,600	27,871,600	Kota Yogyakarta, Semua Kecamatan, Semua Kelurahan		Memperkuat Stabilitas Polhukhankam Dan Transformasi Pelayanan Publik	Pemantapan Kinerja Aparatur dan Birokrasi	Pemerintah Kota Yogyakarta	16 jenis	28,000,000	Badan Perencanaan Pembangunan Daerah
5 01 01 2.06 05	Penyediaan Barang Cetak dan Penggandaan	Barang cetak Penggandaan surat-surat/dokumen				2 jenis 160000 lembar	2 jenis 55000 lembar	51,068,100	21,277,930	Kota Yogyakarta, Semua Kecamatan, Semua		Memperkuat Stabilitas Polhukhankam Dan Transformasi Pelayanan Publik	Pemantapan Kinerja Aparatur dan Birokrasi	Pemerintah Kota Yogyakarta	2 jenis 55000 lembar	85,000,000	Badan Perencanaan Pembangunan Daerah

**Penetapan Perubahan Rencana Kerja Pemerintah Daerah (RKPD)  
Kota Yogyakarta  
Tahun 2021**

Kode	Urusan/ Bidang Urusan/ Program/ Kegiatan/ Sub Kegiatan	Indikator Program/ Kegiatan/ Sub Kegiatan	Target Akhir Periode RPJMD	Realisasi Capaian RKPD Tahun 2019	Prakiraan Capaian Target RKPD Tahun 2020	Capaian Kinerja dan Kerangka Pendanaan				Kelompok Sasaran	Prakiraan Maju Rencana Tahun 2022		Perangkat Daerah Penanggung Jawab				
						Target 2021		Pagu Indikatif			Lokasi	Sumber Dana		Prioritas		Target	Pagu Indikatif
						Sebelum	Sesudah	Sebelum	Sesudah					Nasional	Daerah		
5 01 01 2.06 06	Penyediaan Bahan Bacaan dan Peraturan Perundang-undangan	Surat kabar 2 jenis				12 bulan	12 bulan	2,820,000	2,724,000	Kelurahan Kota Yogyakarta, Semua Kecamatan, Semua Kelurahan		Memperkuat Stabilitas Polhukhankam Dan Transformasi Pelayanan Publik	Pemantapan Kinerja Aparatur dan Birokrasi	Pemerintah Kota Yogyakarta	12 bulan	3,300,000	Badan Perencanaan Pembangunan Daerah
5 01 01 2.06 09	Penyelenggaraan Rapat Koordinasi dan Konsultasi SKPD	Makan dan Minum Rapat Perjalanan dinas dalam DIY				50 kali 34 kali	25 kali 2 kali	252,750,000	26,575,000	Kota Yogyakarta, Semua Kecamatan, Semua Kelurahan		Memperkuat Stabilitas Polhukhankam Dan Transformasi Pelayanan Publik	Pemantapan Kinerja Aparatur dan Birokrasi	Pemerintah Kota Yogyakarta	25 kali 2 kali	65,000,000	Badan Perencanaan Pembangunan Daerah
<b>5 01 01 2.07</b>	<b>Pengadaan Barang Milik Daerah Penunjang Urusan Pemerintah Daerah</b>	-	-	-	-	0 -		<b>136,500,000</b>	<b>115,100,000</b>						0 -	<b>150,000,000</b>	
5 01 01 2.07 06	Pengadaan Peralatan dan Mesin Lainnya	Monitor LED 60" : 1 unit, Screen Layar LCD : 1 unit, Tablet : 1 unit, Mic meja wireless : 1 unit, Thermometer with Automatic Handsanitizer : 2 unit				4 jenis	5 jenis	136,500,000	115,100,000	Kota Yogyakarta, Semua Kecamatan, Semua Kelurahan		Memperkuat Stabilitas Polhukhankam Dan Transformasi Pelayanan Publik	Pemantapan Kinerja Aparatur dan Birokrasi	Pemerintah Kota Yogyakarta	5 jenis	150,000,000	Badan Perencanaan Pembangunan Daerah
<b>5 01 01 2.08</b>	<b>Penyediaan Jasa Penunjang Urusan Pemerintahan Daerah</b>	-	-	-	-	0 -		<b>113,280,000</b>	<b>108,080,000</b>						0 -	<b>149,000,000</b>	
5 01 01 2.08 01	Penyediaan Jasa Surat Menyurat	Leges Buku Cek Materai				buah 900 buah	3 buah 800 buah	9,225,000	8,225,000	Kota Yogyakarta, Semua Kecamatan, Semua Kelurahan		Memperkuat Stabilitas Polhukhankam Dan Transformasi Pelayanan Publik	Pemantapan Kinerja Aparatur dan Birokrasi	Pemerintah Kota Yogyakarta	3 buah 800 buah	11,400,000	Badan Perencanaan Pembangunan Daerah
5 01 01 2.08 02	Penyediaan Jasa Komunikasi, Sumber Daya Air dan Listrik	Pembayaran rekening telepon				12 bulan	12 bulan	7,800,000	3,600,000	Kota Yogyakarta, Semua Kecamatan, Semua Kelurahan		Memperkuat Stabilitas Polhukhankam Dan Transformasi Pelayanan Publik	Pemantapan Kinerja Aparatur dan Birokrasi	Pemerintah Kota Yogyakarta	12 bulan	20,000,000	Badan Perencanaan Pembangunan Daerah
5 01 01 2.08 04	Penyediaan Jasa Pelayanan Umum Kantor	Jasa Cleaning Service				12 bulan	12 bulan	96,255,000	96,255,000	Kota Yogyakarta, Semua Kecamatan, Semua Kelurahan		Memperkuat Stabilitas Polhukhankam Dan Transformasi Pelayanan Publik	Pemantapan Kinerja Aparatur dan Birokrasi	Pemerintah Kota Yogyakarta	12 bulan	117,600,000	Badan Perencanaan Pembangunan Daerah
<b>5 01 01 2.09</b>	<b>Pemeliharaan Barang Milik Daerah Penunjang Urusan Pemerintahan Daerah</b>	-	-	-	-	0 -		<b>437,828,800</b>	<b>457,538,200</b>						0 -	<b>339,000,000</b>	
5 01 01 2.09 01	Penyediaan Jasa Pemeliharaan, Biaya Pemeliharaan dan Pajak Kendaraan Perorangan Dinas atau Kendaraan Dinas Jabatan	Bahan-Bahan Bakar dan Pelumas roda 4 : 4 unit dan roda 2 : 24 unit Pembayaran Pajak kendaraan roda 4 : 4 unit dan roda 2 : 24 unit Pemeliharaan rutin/berkala kendaraan dinas/operasional roda 2 : 24 unit dan roda 4 : 4 unit Suku Cadang Alat Angkutan roda 4 : 4 unit dan roda 2 : 24 unit				unit 28 unit 28 unit unit	28 unit 28 unit 28 unit	116,978,800	126,163,200	Kota Yogyakarta, Semua Kecamatan, Semua Kelurahan		Memperkuat Stabilitas Polhukhankam Dan Transformasi Pelayanan Publik	Pemantapan Kinerja Aparatur dan Birokrasi	Pemerintah Kota Yogyakarta	28 unit 28 unit 28 unit	9,000,000	Badan Perencanaan Pembangunan Daerah
5 01 01 2.09 06	Pemeliharaan Peralatan dan Mesin Lainnya	Komputer (PC) : 8 unit, Laptop : 10 unit, AC Split : 17 unit				3 jenis	3 jenis	8,250,000	8,750,000	Kota Yogyakarta, Semua Kecamatan, Semua Kelurahan		Memperkuat Stabilitas Polhukhankam Dan Transformasi Pelayanan Publik	Pemantapan Kinerja Aparatur dan Birokrasi	Pemerintah Kota Yogyakarta	3 jenis	75,000,000	Badan Perencanaan Pembangunan Daerah

**Penetapan Perubahan Rencana Kerja Pemerintah Daerah (RKPD)  
Kota Yogyakarta  
Tahun 2021**

Kode	Urusan/ Bidang Urusan/ Program/ Kegiatan/ Sub Kegiatan	Indikator Program/ Kegiatan/ Sub Kegiatan	Target Akhir Periode RPJMD	Realisasi Capaian RKPD Tahun 2019	Prakiraan Capaian Target RKPD Tahun 2020	Capaian Kinerja dan Kerangka Pendanaan						Kelompok Sasaran	Prakiraan Maju Rencana Tahun 2022		Perangkat Daerah Penanggung Jawab		
						Target 2021		Pagu Indikatif		Lokasi	Sumber Dana		Prioritas			Target	Pagu Indikatif
						Sebelum	Sesudah	Sebelum	Sesudah				Nasional	Daerah			
5 01 01 2.09 07	Pemeliharaan Aset Tetap Lainnya	Elektronik: 9 unit, AC Split : 1 unit, Printer : 4 unit, Peralatan Studio dan Audio : 1 unit				3 jenis	4 jenis	27,600,000	19,625,000	Kelurahan Kota Yogyakarta, Semua Kecamatan, Semua Kelurahan		Memperkuat Stabilitas Polhukhankam Dan Transformasi Pelayanan Publik	Pemantapan Kinerja Aparatur dan Birokrasi	Pemerintah Kota Yogyakarta	4 jenis	75,000,000	Badan Perencanaan Pembangunan Daerah
5 01 01 2.09 09	Pemeliharaan/Rehabilitasi Gedung Kantor dan Bangunan Lainnya	Pemeliharaan Gedung/Kantor				1 unit	1 unit	285,000,000	303,000,000	Kota Yogyakarta, Semua Kecamatan, Semua Kelurahan		Memperkuat Stabilitas Polhukhankam Dan Transformasi Pelayanan Publik	Pemantapan Kinerja Aparatur dan Birokrasi	Pemerintah Kota Yogyakarta	1 unit	180,000,000	Badan Perencanaan Pembangunan Daerah
5 01 01 2.09 10	Pemeliharaan/Rehabilitasi Sarana dan Prasarana Gedung Kantor atau Bangunan Lainnya	0				12 0	0 0	0	0			Memperkuat Stabilitas Polhukhankam Dan Transformasi Pelayanan Publik		Pemerintah Kota Yogyakarta	0 0	0	Badan Perencanaan Pembangunan Daerah
<b>5 01 02</b>	<b>PROGRAM PERENCANAAN, PENGENDALIAN DAN EVALUASI PEMBANGUNAN DAERAH</b>	Persentase kesesuaian capaian kinerja Perangkat Daerah Persentase ketepatan evaluasi dokumen perencanaan	% %			92,20 % %	92,20 % 100 %	<b>737,424,993</b>	<b>700,996,625</b>						92,20 % 100 %	<b>1,024,129,427</b>	
<b>5 01 02 2.01</b>	<b>Penyusunan Perencanaan dan Pendanaan</b>	-	-			-	0 -	<b>378,585,248</b>	<b>393,611,880</b>						0 -	<b>648,067,344</b>	
5 01 02 2.01 01	Analisis Kondisi Daerah, Permasalahan, dan Isu Strategis Pembangunan Daerah	Kajian Konsepsi Pusat Kota Dengan Penanda Giratori Sebagai Pendukung Sumbu Filosofi Pengendalian Program Kegiatan Bersumber Pendanaan dari Dana Keistimewaan, APBD DIY dan ABPN non Reguler Perencanaan Program Kegiatan Bersumber Pendanaan dari Dana Keistimewaan, APBD DIY dan ABPN non Reguler				dokumen 1 dokumen 1 dokumen	1 dokumen 1 dokumen 1 dokumen	80,163,324	173,597,400	Semua Kab/Kota, Semua Kecamatan, Semua Kelurahan		Memperkuat Stabilitas Polhukhankam Dan Transformasi Pelayanan Publik	Pemantapan Kinerja Aparatur dan Birokrasi	Pemerintah Kota Yogyakarta	1 dokumen 1 dokumen 1 dokumen	116,100,000	Badan Perencanaan Pembangunan Daerah
5 01 02 2.01 02	Koordinasi Penelaahan Dokumen Perencanaan Pembangunan Daerah dengan Dokumen Kebijakan Lainnya	Dokumen Perubahan Renja Perangkat Daerah 2021 Dokumen Renja Perangkat Daerah 2022 Penyusunan Review Perencanaan				1 dokumen 1 dokumen 1 dokumen	1 dokumen 1 dokumen 1 dokumen	45,610,616	42,220,616	Kota Yogyakarta, Semua Kecamatan, Semua Kelurahan		Memperkuat Stabilitas Polhukhankam Dan Transformasi Pelayanan Publik	Pemantapan Kinerja Aparatur dan Birokrasi	Pemerintah Kota Yogyakarta	1 dokumen 1 dokumen 1 dokumen	46,000,000	Badan Perencanaan Pembangunan Daerah
5 01 02 2.01 03	Pelaksanaan Konsultasi Publik	Konsultasi Publik				1 kali	1 kali	6,790,000	6,500,000	Kota Yogyakarta, Umbulharjo, Muja Muju		Memperkuat Stabilitas Polhukhankam Dan Transformasi Pelayanan Publik	Pemantapan Kinerja Aparatur dan Birokrasi	Pemerintah Kota Yogyakarta	1 kali	50,000,000	Badan Perencanaan Pembangunan Daerah
5 01 02 2.01 04	Koordinasi Pelaksanaan Forum SKPD/Lintas SKPD	Penyelenggaraan Forum Perangkat Daerah				1 laporan	1 laporan	8,796,872	5,564,000	Kota Yogyakarta, Semua Kecamatan, Semua Kelurahan		Memperkuat Stabilitas Polhukhankam Dan Transformasi Pelayanan Publik	Pemantapan Kinerja Aparatur dan Birokrasi	Pemerintah Kota Yogyakarta	1 laporan	21,560,616	Badan Perencanaan Pembangunan Daerah
5 01 02 2.01 05	Pelaksanaan Musrenbang Kabupaten/Kota	Penyelenggaraan Musrenbang RKPD				1 laporan	1 laporan	73,201,872	19,690,000	Kota Yogyakarta, Semua Kecamatan, Semua Kelurahan		Memperkuat Stabilitas Polhukhankam Dan Transformasi Pelayanan Publik	Pemantapan Kinerja Aparatur dan Birokrasi	Pemerintah Kota Yogyakarta	1 laporan	107,450,616	Badan Perencanaan Pembangunan Daerah
5 01 02 2.01 06	Penyiapan Bahan Koordinasi Musrenbang Kecamatan	Pedoman Musrenbang Kewilayahan				1 dokumen	1 dokumen	18,755,780	4,093,080	Kota Yogyakarta, Umbulharjo, Muja Muju	PENDAPATAN ASLI DAERAH (PAD)	Memperkuat Stabilitas Polhukhankam Dan Transformasi Pelayanan Publik	Pemantapan Kinerja Aparatur dan Birokrasi	Pemerintah Kota Yogyakarta	1 dokumen	33,000,000	Badan Perencanaan Pembangunan Daerah

**Penetapan Perubahan Rencana Kerja Pemerintah Daerah (RKPD)  
Kota Yogyakarta  
Tahun 2021**

Kode	Urusan/ Bidang Urusan/ Program/ Kegiatan/ Sub Kegiatan	Indikator Program/ Kegiatan/ Sub Kegiatan	Target Akhir Periode RPJMD	Realisasi Capaian RKPD Tahun 2019	Prakiraan Capaian Target RKPD Tahun 2020	Capaian Kinerja dan Kerangka Pendanaan						Kelompok Sasaran	Prakiraan Maju Rencana Tahun 2022		Perangkat Daerah Penanggung Jawab		
						Target 2021		Pagu Indikatif		Lokasi	Sumber Dana		Prioritas			Target	Pagu Indikatif
						Sebelum	Sesudah	Sebelum	Sesudah				Nasional	Daerah			
5 01 02 2.01 07	Koordinasi Penyusunan dan Penetapan Dokumen Perencanaan Pembangunan Daerah Kabupaten/Kota	Dokumen Perubahan RKPD Tahun 2021 Dokumen RKPD Tahun 2022				1 dokumen 1 dokumen	1 dokumen 1 dokumen	145,266,784	141,946,784	Semua Kab/Kota, Semua Kecamatan, Semua Kelurahan		Memperkuat Stabilitas Polhukhankam Dan Transformasi Pelayanan Publik	Pemantapan Kinerja Aparatur dan Birokrasi	Pemerintah Kota Yogyakarta	1 dokumen 1 dokumen	273,956,112	Badan Perencanaan Pembangunan Daerah
<b>5 01 02 2.02</b>	<b>Analisis Data dan Informasi Pemerintah Daerah Bidang Perencanaan Pembangunan Daerah</b>	-	-	-	-	-	0 -	<b>191,432,656</b>	<b>144,622,656</b>						0 -	<b>253,864,061</b>	
5 01 02 2.02 01	Analisis Data dan Informasi Perencanaan Pembangunan Daerah	Dokumen Analisa Data Metadata Sektoral				1 dokumen 1 dokumen	1 dokumen 1 dokumen	33,454,912	33,454,912	Kota Yogyakarta, Semua Kecamatan, Semua Kelurahan		Memperkuat Stabilitas Polhukhankam Dan Transformasi Pelayanan Publik	Pemantapan Kinerja Aparatur dan Birokrasi	Pemerintah Kota Yogyakarta	1 dokumen 1 dokumen	45,489,823	Badan Perencanaan Pembangunan Daerah
5 01 02 2.02 02	Pembinaan dan Pemanfaatan Data dan Informasi Perencanaan Pembangunan SKPD	Informasi Program dan Kegiatan Pembangunan APBD Perubahan Tahun 2021 dan Rencana Program dan Kegiatan Pembangunan APBD Tahun 2022 Pengelolaan SIM Pemberdayaan				2 dokumen 1 laporan	2 dokumen 1 laporan	112,589,308	65,779,308	Semua Kab/Kota, Semua Kecamatan, Semua Kelurahan		Memperkuat Stabilitas Polhukhankam Dan Transformasi Pelayanan Publik	Pemantapan Kinerja Aparatur dan Birokrasi	Pemerintah Kota Yogyakarta	2 dokumen 1 laporan	153,624,022	Badan Perencanaan Pembangunan Daerah
5 01 02 2.02 03	Penyusunan Profil Pembangunan Daerah Kabupaten/Kota	Dokumen Identifikasi Permasalahan Pembangunan				1 dokumen	1 dokumen	45,388,436	45,388,436	Semua Kab/Kota, Semua Kecamatan, Semua Kelurahan		Memperkuat Stabilitas Polhukhankam Dan Transformasi Pelayanan Publik	Pemantapan Kinerja Aparatur dan Birokrasi	Pemerintah Kota Yogyakarta	1 dokumen	54,750,216	Badan Perencanaan Pembangunan Daerah
<b>5 01 02 2.03</b>	<b>Pengendalian, Evaluasi dan Pelaporan Bidang Perencanaan Pembangunan Daerah</b>	-	-	-	-	-	0 -	<b>167,407,089</b>	<b>162,762,089</b>						0 -	<b>122,198,022</b>	
5 01 02 2.03 01	Koordinasi Pengendalian Perencanaan dan Pelaksanaan Pembangunan Daerah di Kabupaten/Kota	Pengendalian Kebijakan RKPD 2022 Pengendalian Pelaksanaan RKPD 2021 Pengendalian Pelaksanaan RPJMD 2022				1 dokumen 1 dokumen 1 dokumen	1 dokumen 1 dokumen 1 dokumen	31,976,919	31,357,919	Semua Kab/Kota, Semua Kecamatan, Semua Kelurahan		Memperkuat Stabilitas Polhukhankam Dan Transformasi Pelayanan Publik	Pemantapan Kinerja Aparatur dan Birokrasi	Pemerintah Kota Yogyakarta	1 dokumen 1 dokumen 1 dokumen	44,858,142	Badan Perencanaan Pembangunan Daerah
5 01 02 2.03 03	Monitoring, Evaluasi dan Penyusunan Laporan Berkala Pelaksanaan Pembangunan Daerah	Evaluasi Hasil RKPD TW IV 2020 dan TW I, II, III 2021 Evaluasi Hasil RPJMD 2020 Laporan Capaian Pembangunan Kota Yogyakarta Tahun 2020 Laporan Kinerja Pemerintah Kota Yogyakarta Tahun 2020				6 dokumen 1 dokumen 1 dokumen 1 dokumen	4 dokumen 1 dokumen 1 dokumen 1 dokumen	135,430,170	131,404,170	Kota Yogyakarta, Semua Kecamatan, Semua Kelurahan		Memperkuat Stabilitas Polhukhankam Dan Transformasi Pelayanan Publik	Pemantapan Kinerja Aparatur dan Birokrasi	Pemerintah Kota Yogyakarta	4 dokumen 1 dokumen 1 dokumen 1 dokumen	77,339,880	Badan Perencanaan Pembangunan Daerah
<b>5 01 03</b>	<b>PROGRAM KOORDINASI DAN SINKRONISASI PERENCANAAN PEMBANGUNAN DAERAH</b>	0 Persentase kesesuaian capaian kinerja infrastruktur dan kewilayahan Persentase kesesuaian capaian kinerja pemerintahan dan pembangunan manusia Persentase kesesuaian capaian kinerja perekonomian dan sumber daya alam	0 % % %		0 % % %	0 % % %	0 0 92,20 % 92,20 % 92,20 %	<b>2,370,684,500</b>	<b>2,244,566,756</b>						0 0 92,20 % 92,20 % 92,20 %	<b>2,109,419,769</b>	
5 01 03 2.01	Koordinasi Perencanaan Bidang Pemerintahan dan Pembangunan Manusia	-	-	-	-	-	0 -	<b>444,063,468</b>	<b>412,009,340</b>						0 -	<b>533,815,831</b>	
5 01 03 2.01 01	Koordinasi Penyusunan Dokumen Perencanaan Pembangunan Daerah Bidang Pemerintahan	Pengelolaan data sektor pemerintahan				1 dokumen 1 dokumen 1 dokumen	1 dokumen 1 dokumen 1 dokumen	47,369,940	47,369,940	Kota Yogyakarta, Semua Kecamatan,	PENDAPATAN ASLI DAERAH (PAD)		Pemantapan Kinerja Aparatur dan Birokrasi	0	1 dokumen 1 dokumen 1 dokumen	65,358,569	Badan Perencanaan Pembangunan Daerah

**Penetapan Perubahan Rencana Kerja Pemerintah Daerah (RKPD)  
Kota Yogyakarta  
Tahun 2021**

Kode	Urusan/ Bidang Urusan/ Program/ Kegiatan/ Sub Kegiatan	Indikator Program/ Kegiatan/ Sub Kegiatan	Target Akhir Periode RPJMD	Realisasi Capaian RKPD Tahun 2019	Prakiraan Capaian Target RKPD Tahun 2020	Capaian Kinerja dan Kerangka Pendanaan						Kelompok Sasaran	Prakiraan Maju Rencana Tahun 2022		Perangkat Daerah Penanggung Jawab		
						Target 2021		Pagu Indikatif		Lokasi	Sumber Dana		Prioritas			Target	Pagu Indikatif
						Sebelum	Sesudah	Sebelum	Sesudah				Nasional	Daerah			
	(RPJPD, RPJMD dan RKPD)	Pengendalian evaluasi sektor pemerintahan Perencanaan dan evaluasi strategis sektor pemerintahan Perencanaan sektor pemerintahan				1 dokumen	1 dokumen			Semua Kelurahan				1 dokumen			
5 01 03 2.01 05	Koordinasi Penyusunan Dokumen Perencanaan Pembangunan Daerah Bidang Pembangunan Manusia (RPJPD, RPJMD dan RKPD)	Pengelolaan data sektor pembangunan manusia Pengendalian evaluasi sektor pembangunan manusia Perencanaan dan evaluasi strategis sektor pembangunan manusia Perencanaan sektor pembangunan manusia				1 dokumen 1 dokumen 1 dokumen 1 dokumen	1 dokumen 1 dokumen 1 dokumen 1 dokumen	54,181,760	43,816,760	Kota Yogyakarta, Semua Kecamatan, Semua Kelurahan	PENDAPATAN ASLI DAERAH (PAD)		Pemantapan Kinerja Aparatur dan Birokrasi	0	1 dokumen 1 dokumen 1 dokumen 1 dokumen	81,704,738	Badan Perencanaan Pembangunan Daerah
5 01 03 2.01 06	Asistensi Penyusunan Dokumen Perencanaan Pembangunan Perangkat Daerah Bidang Pembangunan Manusia							0	0	Semua Kab/Kota, Semua Kecamatan, Semua Kelurahan						0	Badan Perencanaan Pembangunan Daerah
5 01 03 2.01 08	Koordinasi Pelaksanaan Sinergitas dan Harmonisasi Perencanaan Pembangunan Daerah Bidang Pembangunan Manusia	Pengelolaan Data sektor kesejahteraan rakyat Pengendalian evaluasi sektor kesejahteraan rakyat Perencanaan dan evaluasi strategis sektor kesejahteraan rakyat Perencanaan sektor kesejahteraan rakyat				1 dokumen 1 dokumen 3 dokumen 1 dokumen	1 dokumen 1 dokumen 3 dokumen 1 dokumen	342,511,768	320,822,640	Kota Yogyakarta, Semua Kecamatan, Semua Kelurahan	PENDAPATAN ASLI DAERAH (PAD)		Pemantapan Kinerja Aparatur dan Birokrasi	0	1 dokumen 1 dokumen 3 dokumen 1 dokumen	386,752,524	Badan Perencanaan Pembangunan Daerah
<b>5 01 03 2.02</b>	<b>Koordinasi Perencanaan Bidang Perekonomian dan SDA (Sumber Daya Alam)</b>	-				-	0 -	<b>710,671,216</b>	<b>653,091,600</b>					0 -	<b>838,282,778</b>		
5 01 03 2.02 01	Koordinasi Penyusunan Dokumen Perencanaan Pembangunan Daerah Bidang Perekonomian (RPJPD, RPJMD dan RKPD)	Pengelolaan data sektor perekonomian Pengendalian evaluasi sektor perekonomian Perencanaan dan evaluasi strategis sektor perekonomian Perencanaan sektor perekonomian				1 dokumen 1 dokumen 2 dokumen 1 dokumen	1 dokumen 1 dokumen 1 dokumen 1 dokumen	96,370,440	87,240,440	Kota Yogyakarta, Semua Kecamatan, Semua Kelurahan	Memperkuat Stabilitas Polhukhankam Dan Transformasi Pelayanan Publik		Pemantapan Kinerja Aparatur dan Birokrasi	Pemerintah Kota Yogyakarta	1 dokumen 1 dokumen 1 dokumen 1 dokumen	113,282,778	Badan Perencanaan Pembangunan Daerah
5 01 03 2.02 02	Asistensi Penyusunan Dokumen Perencanaan Pembangunan Perangkat Daerah Bidang Perekonomian	Dokumen Pengelolaan Data Sektor Pariwisata dan Kebudayaan Dokumen Pengembangan Kota Yogyakarta Sebagai Kota Kreatif Dokumen Pengendalian Evaluasi Sektor Pariwisata dan Kebudayaan Dokumen Perencanaan dan Evaluasi strategis sektor Pariwisata dan Kebudayaan Dokumen Perencanaan Sektor Pariwisata dan Kebudayaan				1 dokumen 1 dokumen 1 dokumen 1 dokumen	1 dokumen 1 dokumen 1 dokumen 1 dokumen	442,725,580	399,170,580	Kota Yogyakarta, Semua Kecamatan, Semua Kelurahan	Memperkuat Stabilitas Polhukhankam Dan Transformasi Pelayanan Publik		Pemantapan Kinerja Aparatur dan Birokrasi	Pemerintah Kota Yogyakarta	1 dokumen 1 dokumen 1 dokumen 1 dokumen	475,000,000	Badan Perencanaan Pembangunan Daerah
5 01 03 2.02 04	Koordinasi Pelaksanaan Sinergitas dan Harmonisasi Perencanaan Pembangunan Daerah Bidang Perekonomian	Pengelolaan data sektor ekonomi kreatif Pengendalian evaluasi sektor ekonomi kreatif Perencanaan dan evaluasi strategis sektor ekonomi kreatif Perencanaan sektor ekonomi kreatif				1 dokumen 1 dokumen 2 dokumen 1 dokumen	1 dokumen 1 dokumen 2 dokumen 1 dokumen	171,575,196	166,680,580	Kota Yogyakarta, Semua Kecamatan, Semua Kelurahan	Memperkuat Stabilitas Polhukhankam Dan Transformasi Pelayanan Publik		Pemantapan Kinerja Aparatur dan Birokrasi	Pemerintah Kota Yogyakarta	1 dokumen 1 dokumen 2 dokumen 1 dokumen	250,000,000	Badan Perencanaan Pembangunan Daerah

**Penetapan Perubahan Rencana Kerja Pemerintah Daerah (RKPD)  
Kota Yogyakarta  
Tahun 2021**

Kode	Urusan/ Bidang Urusan/ Program/ Kegiatan/ Sub Kegiatan	Indikator Program/ Kegiatan/ Sub Kegiatan	Target Akhir Periode RPJMD	Realisasi Capaian RKPD Tahun 2019	Prakiraan Capaian Target RKPD Tahun 2020	Capaian Kinerja dan Kerangka Pendanaan						Kelompok Sasaran	Prakiraan Maju Rencana Tahun 2022		Perangkat Daerah Penanggung Jawab		
						Target 2021		Pagu Indikatif		Lokasi	Sumber Dana		Prioritas			Target	Pagu Indikatif
						Sebelum	Sesudah	Sebelum	Sesudah				Nasional	Daerah			
5 01 03 2.03	Koordinasi Perencanaan Bidang Infrastruktur dan Kewilayahan	-	-	-	-	-	0 -	1,215,949,816	1,179,465,816				0 -	737,321,160			
5 01 03 2.03 01	Koordinasi Penyusunan Dokumen Perencanaan Pembangunan Daerah Bidang Infrastruktur (RPJPD, RPJMD dan RKPD)	Pengelolaan data sektor kebinamargaan dan perhubungan Pengendalian evaluasi sektor kebinamargaan dan perhubungan Perencanaan dan evaluasi strategis sektor kebinamargaan dan perhubungan Perencanaan sektor kebinamargaan dan perhubungan				1 dokumen 1 dokumen 1 dokumen 1 dokumen	1 dokumen 1 dokumen 2 dokumen 1 dokumen	184,714,528	177,370,528	Kota Yogyakarta, Umbulharjo, Muja Muju	PENDAPATAN ASLI DAERAH (PAD)	Memperkuat Stabilitas Polhukhankam Dan Transformasi Pelayanan Publik	Pemantapan Kinerja Aparatur dan Birokrasi	Pemerintah Kota Yogyakarta	1 dokumen 1 dokumen 2 dokumen 1 dokumen	102,000,000	Badan Perencanaan Pembangunan Daerah
5 01 03 2.03 04	Koordinasi Pelaksanaan Sinergitas dan Harmonisasi Perencanaan Pembangunan Daerah Bidang Infrastruktur	Pengelolaan data sektor sumber daya air, lingkungan hidup dan tata ruang Pengendalian evaluasi sektor sumber daya air, lingkungan hidup dan tata ruang Perencanaan dan evaluasi strategis sektor sumber daya air, lingkungan hidup dan tata ruang Perencanaan sektor sumber daya air, lingkungan hidup dan tata ruang				1 dokumen 1 dokumen 2 dokumen 1 dokumen	1 dokumen 1 dokumen 2 dokumen 1 dokumen	361,513,016	337,148,016	Kota Yogyakarta, Semua Kecamatan, Semua Kelurahan		Memperkuat Stabilitas Polhukhankam Dan Transformasi Pelayanan Publik	Pemantapan Kinerja Aparatur dan Birokrasi	Pemerintah Kota Yogyakarta	1 dokumen 1 dokumen 2 dokumen 1 dokumen	175,321,160	Badan Perencanaan Pembangunan Daerah
5 01 03 2.03 05	Koordinasi Penyusunan Dokumen Perencanaan Pembangunan Daerah Bidang Kewilayahan (RPJPD, RPJMD dan RKPD)	Hibah iuran Sekber Kartamantul Pengelolaan data sektor keciptakarya dan pengembangan wilayah Pengendalian evaluasi sektor keciptakarya dan pengembangan wilayah Perencanaan dan Evaluasi strategis sektor keciptakarya dan pengembangan wilayah Perencanaan sektor keciptakarya dan pengembangan wilayah				1 kali 1 dokumen 1 dokumen 1 dokumen 1 dokumen	1 kali 1 dokumen 1 dokumen 1 dokumen 1 dokumen	669,722,272	664,947,272	Kota Yogyakarta, Semua Kecamatan, Semua Kelurahan		Memperkuat Stabilitas Polhukhankam Dan Transformasi Pelayanan Publik	Pemantapan Kinerja Aparatur dan Birokrasi	Pemerintah Kota Yogyakarta	1 kali 1 dokumen 1 dokumen 1 dokumen 1 dokumen	460,000,000	Badan Perencanaan Pembangunan Daerah
5 05	<b>PENELITIAN DAN PENGEMBANGAN</b>							1,780,891,521	1,493,598,571							2,324,800,800	
5 05 02	<b>PROGRAM PENELITIAN DAN PENGEMBANGAN DAERAH</b>	Tingkat Kemanfaatan Penelitian dan Pengembangan	90 %		82 %	88 %	88 %	1,780,891,521	1,493,598,571					88 %	2,324,800,800		
5 05 02 2.01	<b>Pengembangan Bidang Penyelenggaraan Pemerintahan dan Pengkajian Peraturan</b>	-	-	-	-	-	0 -	180,653,600	155,761,160					0 -	324,000,000		
5 05 02 2.01 12	Pengelolaan Data Kelitbang dan Peraturan	Buku Jurnal Jarlit Dokumen Inventarisasi Hasil Penelitian di OPD				1 dokumen 1 dokumen	40 dokumen 20 dokumen	31,893,600	20,131,160	Kota Yogyakarta, Semua Kecamatan, Semua Kelurahan		Memperkuat Stabilitas Polhukhankam Dan Transformasi Pelayanan Publik	Pemantapan Kinerja Aparatur dan Birokrasi	Pemerintah Kota Yogyakarta	40 dokumen 20 dokumen	54,000,000	Badan Perencanaan Pembangunan Daerah
5 05 02 2.01 13	Perumusan Rekomendasi Atas Rencana Penetapan Peraturan Baru dan/atau Evaluasi terhadap Pelaksanaan Peraturan	Dokumen Dewan Riset Daerah (DRD)				1 dokumen	1 dokumen	148,760,000	135,630,000	Kota Yogyakarta, Semua Kecamatan, Semua Kelurahan		Memperkuat Stabilitas Polhukhankam Dan Transformasi Pelayanan Publik	Pemantapan Kinerja Aparatur dan Birokrasi	Pemerintah Kota Yogyakarta	1 dokumen	270,000,000	Badan Perencanaan Pembangunan Daerah
5 05 02 2.02	<b>Penelitian dan Pengembangan Bidang Sosial dan Kependudukan</b>	-	-	-	-	-	0 -	597,354,200	464,704,840					0 -	872,400,000		



**Penetapan Perubahan Rencana Kerja Pemerintah Daerah (RKPD)  
Kota Yogyakarta  
Tahun 2021**

Kode	Urusan/ Bidang Urusan/ Program/ Kegiatan/ Sub Kegiatan	Indikator Program/ Kegiatan/ Sub Kegiatan	Target Akhir Periode RPJMD	Realisasi Capaian RKPD Tahun 2019	Prakiraan Capaian Target RKPD Tahun 2020	Capaian Kinerja dan Kerangka Pendanaan						Kelompok Sasaran	Prakiraan Maju Rencana Tahun 2022		Perangkat Daerah Penanggung Jawab			
						Target 2021		Pagu Indikatif		Lokasi	Sumber Dana		Prioritas			Target	Pagu Indikatif	
						Sebelum	Sesudah	Sebelum	Sesudah				Nasional	Daerah				
5 05 02 2.02 10	Penelitian dan Pengembangan Partisipasi Masyarakat	Dokumen Penelitian Tematis Hasil Seleksi Proposal Perguruan Tinggi Tahun 2020 Laporan Hasil Koordinasi Forum LPPM				10 dokumen 1 dokumen	10 dokumen 1 dokumen	597,354,200	464,704,840	Kota Yogyakarta, Semua Kecamatan, Semua Kelurahan		Memperkuat Stabilitas Polhukhankam Dan Transformasi Pelayanan Publik	Pemantapan Kinerja Aparatur dan Birokrasi	Pemerintah Kota Yogyakarta	10 dokumen 1 dokumen	872,400,000	Badan Perencanaan Pembangunan Daerah	
<b>5 05 02 2.03</b>	<b>Penelitian dan Pengembangan Bidang Ekonomi dan Pembangunan</b>	-	-	-	-	-	0 -	<b>412,621,800</b>	<b>406,988,720</b>						0 -	<b>420,000,000</b>		
5 05 02 2.03 09	Penelitian dan Pengembangan Pekerjaan Umum	Penelitian Strategis Bidang Pekerjaan Umum				1 dokumen	1 dokumen	206,310,900	203,494,360	Kota Yogyakarta, Semua Kecamatan, Semua Kelurahan		Memperkuat Stabilitas Polhukhankam Dan Transformasi Pelayanan Publik	Pemantapan Kinerja Aparatur dan Birokrasi	Pemerintah Kota Yogyakarta	1 dokumen	210,000,000	Badan Perencanaan Pembangunan Daerah	
5 05 02 2.03 11	Penelitian dan Pengembangan Perumahan dan Kawasan Permukiman	Penelitian Strategis Bidang Perumahan dan Kawasan Permukiman				1 dokumen	1 dokumen	206,310,900	203,494,360	Kota Yogyakarta, Semua Kecamatan, Semua Kelurahan		Memperkuat Stabilitas Polhukhankam Dan Transformasi Pelayanan Publik	Pemantapan Kinerja Aparatur dan Birokrasi	Pemerintah Kota Yogyakarta	1 dokumen	210,000,000	Badan Perencanaan Pembangunan Daerah	
<b>5 05 02 2.04</b>	<b>Pengembangan Inovasi dan Teknologi</b>	-	-	-	-	-	0 -	<b>590,261,921</b>	<b>466,143,851</b>						0 -	<b>708,400,800</b>		
5 05 02 2.04 03	Diseminasi Jenis, Prosedur dan Metode Penyelenggaraan Pemerintahan Daerah Yang Bersifat Inovatif	Anugerah Inovasi dan Penelitian Monitoring dan Evaluasi Inovasi Perangkat Daerah Perlindungan Kekayaan Intelektual				1 kali 50 OPD 1 dokumen	1 kali 50 OPD 1 dokumen	492,603,573	383,244,503	Kota Yogyakarta, Semua Kecamatan, Semua Kelurahan		Memperkuat Stabilitas Polhukhankam Dan Transformasi Pelayanan Publik	Pemantapan Kinerja Aparatur dan Birokrasi	Pemerintah Kota Yogyakarta	1 kali 50 OPD 1 dokumen	573,778,800	Badan Perencanaan Pembangunan Daerah	
5 05 02 2.04 04	Sosialisasi dan Diseminasi Hasil-Hasil Kelitbang	Diseminasi Kelitbang Pengelolaan Tindak Lanjut Penelitian dan Pengembangan melalui Decision Support System (DSS)				4 kali 1 aplikasi	4 kali 1 aplikasi	97,658,348	82,899,348	Kota Yogyakarta, Semua Kecamatan, Semua Kelurahan		Memperkuat Stabilitas Polhukhankam Dan Transformasi Pelayanan Publik	Pemantapan Kinerja Aparatur dan Birokrasi	Pemerintah Kota Yogyakarta	4 kali 1 aplikasi	134,622,000	Badan Perencanaan Pembangunan Daerah	
<b>5</b>	<b>UNSUR PENUNJANG URUSAN PEMERINTAHAN</b>																	
<b>5 02</b>	<b>KEUANGAN</b>						<b>55,470,977,238</b>	<b>64,756,373,098</b>							<b>39,614,356,586</b>			
<b>5 02 01</b>	<b>PROGRAM PENUNJANG URUSAN PEMERINTAHAN DAERAH KABUPATEN/KOTA</b>	Hasil Penilaian SAKIP oleh Inspektorat	(Nilai >80 s.d 90)	(Nilai >80 s.d 90)	(Nilai >80 s.d 90)	(Nilai >80 s.d 90)	A (Nilai >80 s.d 90)	<b>34,726,084,086</b>	<b>35,378,897,147</b>							A (Nilai >80 s.d 90)	<b>32,806,407,621</b>	
<b>5 02 01 2.01</b>	<b>Perencanaan, Penganggaran, dan Evaluasi Kinerja Perangkat Daerah</b>	-	-	-	-	0 -		<b>12,357,000</b>	<b>12,357,000</b>							0 -	<b>1,530,000</b>	
5 02 01 2.01 01	Penyusunan Dokumen Perencanaan Perangkat Daerah	Dokumen Renja Tahun 2022 dan Perubahan Renja Tahun 2021 Forum OPD untuk Kesepakatan Penyusunan Program dan Kegiatan Perangkat Daerah				2 Dokumen 1 Dokumen	2 Dokumen 1 Dokumen	792,000	792,000	Kota Yogyakarta, Umbulharjo, Muja Muju		Memperkuat Stabilitas Polhukhankam Dan Transformasi Pelayanan Publik	Pemantapan Kinerja Aparatur dan Birokrasi	Pemerintah Kota Yogyakarta	2 Dokumen 1 Dokumen	792,000	Badan Pengelolaan Keuangan dan Aset Daerah	
5 02 01 2.01 06	Koordinasi dan Penyusunan Laporan Capaian Kinerja dan Ikhtisar Realisasi Kinerja SKPD	Dokumen Evaluasi Kebijakan, Pelaksanaan, Hasil Renstra OPD Dokumen Evaluasi Kinerja Perangkat Daerah Laporan Capaian Kinerja dan Ikhtisar Realisasi Kinerja SKPD Pengelolaan Website OPD Penyusunan Buku Profil OPD				3 Dokumen 1 Dokumen 1 Dokumen 12 Bulan 2 Dokumen	3 Dokumen 1 Dokumen 1 Dokumen 12 Bulan 2 Dokumen	11,565,000	11,565,000	Kota Yogyakarta, Umbulharjo, Muja Muju		Memperkuat Stabilitas Polhukhankam Dan Transformasi Pelayanan Publik	Pemantapan Kinerja Aparatur dan Birokrasi	Pemerintah Kota Yogyakarta	3 Dokumen 1 Dokumen 1 Dokumen 12 Bulan 2 Dokumen	738,000	Badan Pengelolaan Keuangan dan Aset Daerah	
<b>5 02 01 2.02</b>	<b>Administrasi Keuangan Perangkat Daerah</b>	-	-	-	-	0 -		<b>27,727,996,530</b>	<b>28,006,274,191</b>							0 -	<b>26,403,771,725</b>	
5 02 01 2.02 01	Penyediaan Gaji dan Tunjangan ASN	Gaji dan Tunjangan ASN				28 Dokumen	28 Dokumen	27,718,956,530	27,997,234,191	Kota Yogyakarta, Umbulharjo,		Memperkuat Stabilitas Polhukhankam Dan Transformasi Pelayanan	Pemantapan Kinerja Aparatur dan Birokrasi	Pemerintah Kota Yogyakarta	28 Dokumen	26,394,731,725	Badan Pengelolaan Keuangan dan Aset Daerah	

**Penetapan Perubahan Rencana Kerja Pemerintah Daerah (RKPD)  
Kota Yogyakarta  
Tahun 2021**

Kode	Urusan/ Bidang Urusan/ Program/ Kegiatan/ Sub Kegiatan	Indikator Program/ Kegiatan/ Sub Kegiatan	Target Akhir Periode RPJMD	Realisasi Capaian RKPD Tahun 2019	Prakiraan Capaian Target RKPD Tahun 2020	Capaian Kinerja dan Kerangka Pendanaan						Kelompok Sasaran	Prakiraan Maju Rencana Tahun 2022		Perangkat Daerah Penanggung Jawab		
						Target 2021		Pagu Indikatif		Lokasi	Sumber Dana		Prioritas			Target	Pagu Indikatif
						Sebelum	Sesudah	Sebelum	Sesudah				Nasional	Daerah			
5 02 01 2.02 02	Penyediaan Administrasi Pelaksanaan Tugas ASN	Administrasi Pelaksanaan Tugas ASN				1 Dokumen	1 Dokumen	1,000,000	1,000,000	Muja Muju		Publik					
5 02 01 2.02 03	Pelaksanaan Penatausahaan dan Pengujian/Verifikasi Keuangan SKPD	Bahan Pelaksanaan Verifikasi				1 Dokumen	1 Dokumen	1,000,000	1,000,000	Kota Yogyakarta, Umbulharjo, Muja Muju		Memperkuat Stabilitas Polhukhankam Dan Transformasi Pelayanan Publik	Pemantapan Kinerja Aparatur dan Birokrasi	Pemerintah Kota Yogyakarta	1 Dokumen	1,000,000	Badan Pengelolaan Keuangan dan Aset Daerah
5 02 01 2.02 04	Koordinasi dan Pelaksanaan Akuntansi SKPD	Akuntansi dan Pelaporan Keuangan				1 Dokumen	1 Dokumen	1,040,000	1,040,000	Kota Yogyakarta, Umbulharjo, Muja Muju		Memperkuat Stabilitas Polhukhankam Dan Transformasi Pelayanan Publik	Pemantapan Kinerja Aparatur dan Birokrasi	Pemerintah Kota Yogyakarta	1 Dokumen	1,040,000	Badan Pengelolaan Keuangan dan Aset Daerah
5 02 01 2.02 05	Koordinasi dan Penyusunan Laporan Keuangan Akhir Tahun SKPD	Laporan Keuangan Akhir Tahun				1 Dokumen	1 Dokumen	2,000,000	2,000,000	Kota Yogyakarta, Umbulharjo, Muja Muju		Memperkuat Stabilitas Polhukhankam Dan Transformasi Pelayanan Publik	Pemantapan Kinerja Aparatur dan Birokrasi	Pemerintah Kota Yogyakarta	1 Dokumen	2,000,000	Badan Pengelolaan Keuangan dan Aset Daerah
5 02 01 2.02 06	Pengelolaan dan Penyediaan Bahan Tanggapan Pemeriksaan	Bahan Tanggapan Pemeriksaan				1 Dokumen	1 Dokumen	1,000,000	1,000,000	Kota Yogyakarta, Umbulharjo, Muja Muju		Memperkuat Stabilitas Polhukhankam Dan Transformasi Pelayanan Publik	Pemantapan Kinerja Aparatur dan Birokrasi	Pemerintah Kota Yogyakarta	1 Dokumen	1,000,000	Badan Pengelolaan Keuangan dan Aset Daerah
5 02 01 2.02 07	Koordinasi dan Penyusunan Laporan Keuangan Bulanan/Triwulanan /Semesteran SKPD	Laporan Keuangan Bulanan/Semesteran				12 Dokumen	12 Dokumen	2,000,000	2,000,000	Kota Yogyakarta, Umbulharjo, Muja Muju		Memperkuat Stabilitas Polhukhankam Dan Transformasi Pelayanan Publik	Pemantapan Kinerja Aparatur dan Birokrasi	Pemerintah Kota Yogyakarta	12 Dokumen	2,000,000	Badan Pengelolaan Keuangan dan Aset Daerah
5 02 01 2.02 08	Penyusunan Pelaporan dan Analisis Prognosis Realisasi Anggaran	Laporan Prognosis Realisasi Anggaran				1 Dokumen	1 Dokumen	1,000,000	1,000,000	Kota Yogyakarta, Umbulharjo, Muja Muju		Memperkuat Stabilitas Polhukhankam Dan Transformasi Pelayanan Publik	Pemantapan Kinerja Aparatur dan Birokrasi	Pemerintah Kota Yogyakarta	1 Dokumen	1,000,000	Badan Pengelolaan Keuangan dan Aset Daerah
<b>5 02 01 2.06</b>	<b>Administrasi Umum Perangkat Daerah</b>	-	-	-	-	-	0 -	<b>860,305,700</b>	<b>835,630,700</b>						0 -	<b>544,878,000</b>	
5 02 01 2.06 01	Penyediaan Komponen Instalasi Listrik/Penerangan Bangunan Kantor	Komponen Instalasi Listrik/Penerangan Bangunan Kantor				10 Jenis	10 Jenis	9,527,500	12,712,500	Kota Yogyakarta, Umbulharjo, Muja Muju		Memperkuat Stabilitas Polhukhankam Dan Transformasi Pelayanan Publik	Pemantapan Kinerja Aparatur dan Birokrasi	Pemerintah Kota Yogyakarta	10 Jenis	7,422,500	Badan Pengelolaan Keuangan dan Aset Daerah
5 02 01 2.06 02	Penyediaan Peralatan dan Perlengkapan Kantor	Alat tulis kantor Bahan komputer dan printer Peralatan dan perlengkapan Rumah Tangga				91 Jenis 33 jenis 33 Jenis	91 Jenis 33 jenis 33 Jenis	478,491,200	478,491,200	Kota Yogyakarta, Umbulharjo, Muja Muju		Memperkuat Stabilitas Polhukhankam Dan Transformasi Pelayanan Publik	Pemantapan Kinerja Aparatur dan Birokrasi	Pemerintah Kota Yogyakarta	91 Jenis 33 jenis 33 Jenis	245,565,500	Badan Pengelolaan Keuangan dan Aset Daerah
5 02 01 2.06 05	Penyediaan Barang Cetak dan Penggandaan	Barang cetakan Penggandaan surat-surat/dokumen				5 Jenis 275.146 lembar	5 Jenis 275.146 lembar	232,902,000	252,507,000	Kota Yogyakarta, Umbulharjo, Muja Muju		Memperkuat Stabilitas Polhukhankam Dan Transformasi Pelayanan Publik	Pemantapan Kinerja Aparatur dan Birokrasi	Pemerintah Kota Yogyakarta	5 Jenis 275.146 lembar	257,030,000	Badan Pengelolaan Keuangan dan Aset Daerah
5 02 01 2.06 06	Penyediaan Bahan Bacaan dan Peraturan Perundang-undangan	Surat Kabar selama 12 bulan				1 Jenis	1 Jenis	2,160,000	0	Kota Yogyakarta, Umbulharjo, Muja Muju		Memperkuat Stabilitas Polhukhankam Dan Transformasi Pelayanan Publik	Pemantapan Kinerja Aparatur dan Birokrasi	Pemerintah Kota Yogyakarta	1 Jenis	1,560,000	Badan Pengelolaan Keuangan dan Aset Daerah
5 02 01 2.06 09	Penyelenggaraan Rapat Koordinasi dan Konsultasi SKPD	Laporan perjalanan dinas Makan minum rapat				34 Laporan 2550 os	34 Laporan 2550 os	137,225,000	91,920,000	Kota Yogyakarta, Umbulharjo, Muja Muju		Memperkuat Stabilitas Polhukhankam Dan Transformasi Pelayanan Publik	Pemantapan Kinerja Aparatur dan Birokrasi	Pemerintah Kota Yogyakarta	34 Laporan 2550 os	33,300,000	Badan Pengelolaan Keuangan dan Aset Daerah
<b>5 02 01 2.07</b>	<b>Pengadaan Barang Milik Daerah Penunjang Urusan Pemerintah Daerah</b>	-	-	-	-	0 -	0 -	<b>12,825,000</b>	<b>24,825,000</b>						0 -	<b>296,829,000</b>	
5 02 01 2.07 06	Pengadaan Peralatan dan Mesin Lainnya	Komputer unit Printer unit				5 Unit 5 unit	5 Unit 5 unit	12,825,000	24,825,000	Kota Yogyakarta, Umbulharjo, Muja Muju		Memperkuat Stabilitas Polhukhankam Dan Transformasi Pelayanan Publik	Pemantapan Kinerja Aparatur dan Birokrasi	Pemerintah Kota Yogyakarta	5 Unit 5 unit	296,829,000	Badan Pengelolaan Keuangan dan Aset Daerah
<b>5 02 01 2.08</b>	<b>Penyediaan Jasa Penunjang Urusan Pemerintahan Daerah</b>	-	-	-	-	0 -	0 -	<b>5,611,863,268</b>	<b>5,999,073,668</b>						0 -	<b>5,542,408,896</b>	

**Penetapan Perubahan Rencana Kerja Pemerintah Daerah (RKPD)  
Kota Yogyakarta  
Tahun 2021**

Kode	Urusan/ Bidang Urusan/ Program/ Kegiatan/ Sub Kegiatan	Indikator Program/ Kegiatan/ Sub Kegiatan	Target Akhir Periode RPJMD	Realisasi Capaian RKPD Tahun 2019	Prakiraan Capaian Target RKPD Tahun 2020	Capaian Kinerja dan Kerangka Pendanaan						Kelompok Sasaran	Prakiraan Maju Rencana Tahun 2022		Perangkat Daerah Penanggung Jawab		
						Target 2021		Pagu Indikatif		Lokasi	Sumber Dana		Prioritas			Target	Pagu Indikatif
						Sebelum	Sesudah	Sebelum	Sesudah				Nasional	Daerah			
5 02 01 2.08 01	Penyediaan Jasa Surat Menyurat	Materai Pengiriman Dokumen				1.7 lembar 27000 Dokumen	1.7 lembar 27000 Dokumen	215,160,000	215,160,000	Kota Yogyakarta, Umbulharjo, Muja Muju		Memperkuat Stabilitas Polhukhankam Dan Transformasi Pelayanan Publik	Pemantapan Kinerja Aparatur dan Birokrasi	Pemerintah Kota Yogyakarta	1.7 lembar 27000 Dokumen	194,250,000	Badan Pengelolaan Keuangan dan Aset Daerah
5 02 01 2.08 02	Penyediaan Jasa Komunikasi, Sumber Daya Air dan Listrik	Pembayaran rekening air Pembayaran rekening listrik Pembayaran rekening telepon				12 Bulan 12 Bulan 12 Bulan	12 Bulan 12 Bulan 12 Bulan	5,073,720,000	5,429,400,000	Kota Yogyakarta, Umbulharjo, Muja Muju		Memperkuat Stabilitas Polhukhankam Dan Transformasi Pelayanan Publik	Pemantapan Kinerja Aparatur dan Birokrasi	Pemerintah Kota Yogyakarta	12 Bulan 12 Bulan 12 Bulan	5,205,720,000	Badan Pengelolaan Keuangan dan Aset Daerah
5 02 01 2.08 04	Penyediaan Jasa Pelayanan Umum Kantor	Administrasi bank Jasa Kebersihan Kantor Tenaga Teknis				120 kali 12 Bulan 5 orang	120 kali 12 Bulan 5 orang	322,983,268	354,513,668	Kota Yogyakarta, Umbulharjo, Muja Muju		Memperkuat Stabilitas Polhukhankam Dan Transformasi Pelayanan Publik	Pemantapan Kinerja Aparatur dan Birokrasi	Pemerintah Kota Yogyakarta	120 kali 12 Bulan 5 orang	142,438,896	Badan Pengelolaan Keuangan dan Aset Daerah
<b>5 02 01 2.09</b>	<b>Pemeliharaan Barang Milik Daerah Penunjang Urusan Pemerintahan Daerah</b>	-	-	-	-	-	0 -	<b>500,736,588</b>	<b>500,736,588</b>					Pemerintah Kota Yogyakarta	0 -	<b>16,990,000</b>	
5 02 01 2.09 01	Penyediaan Jasa Pemeliharaan, Biaya Pemeliharaan dan Pajak Kendaraan Perorangan Dinas atau Kendaraan Dinas Jabatan	KIR roda 4 Pembayaran Pajak kendaraan roda 2 Pembayaran Pajak kendaraan roda 4 Roda 2 Roda 4				4 unit 48 unit 10 unit 48 Unit 10 unit	4 unit 48 unit 10 unit 48 Unit 10 unit	241,050,342	241,050,342	Kota Yogyakarta, Umbulharjo, Muja Muju		Memperkuat Stabilitas Polhukhankam Dan Transformasi Pelayanan Publik	Pemantapan Kinerja Aparatur dan Birokrasi	Pemerintah Kota Yogyakarta	4 unit 48 unit 10 unit 48 Unit 10 unit	14,310,000	Badan Pengelolaan Keuangan dan Aset Daerah
5 02 01 2.09 10	Pemeliharaan/Rehabilitasi Sarana dan Prasarana Gedung Kantor atau Bangunan Lainnya	Pemeliharaan Genset Pemeliharaan Peralatan Gedung Kantor				1 Unit 6 Jenis	1 Unit 6 Jenis	259,686,246	259,686,246	Kota Yogyakarta, Umbulharjo, Muja Muju		Memperkuat Stabilitas Polhukhankam Dan Transformasi Pelayanan Publik	Pemantapan Kinerja Aparatur dan Birokrasi	Pemerintah Kota Yogyakarta	1 Unit 6 Jenis	2,680,000	Badan Pengelolaan Keuangan dan Aset Daerah
<b>5 02 02</b>	<b>PROGRAM PENGELOLAAN KEUANGAN DAERAH</b>	Persentase ketepatan waktu penetapan dan penerbitan dokumen penganggaran Persentase OPD dengan laporan keuangan kategori baik Persentase penyerapan belanja daerah	% % %	% % %	% % %	% 100 % 95,00 % 88,20 %	% 100 % 95,00 % 88,20 %	<b>14,899,939,271</b>	<b>20,273,293,082</b>					Pemerintah Kota Yogyakarta	100 % 95,00 % 88,20 %	<b>1,185,488,860</b>	
<b>5 02 02 2.01</b>	<b>Koordinasi dan Penyusunan Rencana Anggaran Daerah</b>	-	-	-	-	-	0 -	<b>587,682,044</b>	<b>205,962,324</b>					Pemerintah Kota Yogyakarta	0 -	<b>656,118,981</b>	
5 02 02 2.01 01	Koordinasi dan Penyusunan KUA dan PPAS	Dokumen KUA-PPAS Tahun 2022				2 dokumen	2 dokumen	12,400,000	2,000,000	Semua Kab/Kota, Semua Kecamatan, Semua Kelurahan Kota Yogyakarta, Umbulharjo, Muja Muju		Memperkuat Stabilitas Polhukhankam Dan Transformasi Pelayanan Publik	Pemantapan Kinerja Aparatur dan Birokrasi	Pemerintah Kota Yogyakarta	2 dokumen	17,600,000	Badan Pengelolaan Keuangan dan Aset Daerah
5 02 02 2.01 02	Koordinasi dan Penyusunan Perubahan KUA dan Perubahan PPAS	Dokumen Perubahan KUA-PPAS TA. 2021				2 dokumen	2 dokumen	12,800,000	2,000,000	Kota Yogyakarta, Umbulharjo, Muja Muju		Memperkuat Stabilitas Polhukhankam Dan Transformasi Pelayanan Publik	Pemantapan Kinerja Aparatur dan Birokrasi	Pemerintah Kota Yogyakarta	2 dokumen	18,950,000	Badan Pengelolaan Keuangan dan Aset Daerah
5 02 02 2.01 03	Koordinasi, Penyusunan dan Verifikasi RKA-SKPD	Reviu RKA-SKPD dan RKA-SKPKD TA. 2022				1 Kali	1 Kali	7,600,000	7,600,000	Kota Yogyakarta, Umbulharjo, Muja Muju		Memperkuat Stabilitas Polhukhankam Dan Transformasi Pelayanan Publik	Pemantapan Kinerja Aparatur dan Birokrasi	Pemerintah Kota Yogyakarta	1 Kali	10,440,000	Badan Pengelolaan Keuangan dan Aset Daerah
5 02 02 2.01 04	Koordinasi, Penyusunan dan Verifikasi Perubahan RKA-SKPD	Reviu RKPA-SKPD dan RKPA-SKPKD TA. 2021				1 kali	1 kali	7,600,000	7,600,000	Kota Yogyakarta, Umbulharjo, Muja Muju		Memperkuat Stabilitas Polhukhankam Dan Transformasi Pelayanan Publik	Pemantapan Kinerja Aparatur dan Birokrasi	Pemerintah Kota Yogyakarta	1 kali	10,440,000	Badan Pengelolaan Keuangan dan Aset Daerah
5 02 02 2.01 05	Koordinasi, Penyusunan dan Verifikasi DPA-SKPD	SKPD yang diverifikasi dan dieksaminasi rancangan DPA-SKPD dan DPA-SKPKD TA. 2020				44 skpd	44 skpd	9,316,000	3,751,280	Kota Yogyakarta, Umbulharjo, Muja Muju		Memperkuat Stabilitas Polhukhankam Dan Transformasi Pelayanan Publik	Pemantapan Kinerja Aparatur dan Birokrasi	Pemerintah Kota Yogyakarta	44 skpd	23,835,000	Badan Pengelolaan Keuangan dan Aset Daerah

**Penetapan Perubahan Rencana Kerja Pemerintah Daerah (RKPD)  
Kota Yogyakarta  
Tahun 2021**

Kode	Urusan/ Bidang Urusan/ Program/ Kegiatan/ Sub Kegiatan	Indikator Program/ Kegiatan/ Sub Kegiatan	Target Akhir Periode RPJMD	Realisasi Capaian RKPD Tahun 2019	Prakiraan Capaian Target RKPD Tahun 2020	Capaian Kinerja dan Kerangka Pendanaan						Kelompok Sasaran	Prakiraan Maju Rencana Tahun 2022		Perangkat Daerah Penanggung Jawab		
						Target 2021		Pagu Indikatif		Lokasi	Sumber Dana		Prioritas			Target	Pagu Indikatif
						Sebelum	Sesudah	Sebelum	Sesudah				Nasional	Daerah			
5 02 02 2.01 06	Koordinasi, Penyusunan dan Verifikasi Perubahan DPA-SKPD	Rancangan Perwal tentang Anggaran kas. SKPD yang diverifikasi dan dieksaminasi rancangan DPPA SKPD dan DPPA-SKPKD TA. 2020				2 dokumen 44 SKPD	2 dokumen 44 SKPD	6,285,000	8,265,280	Kota Yogyakarta, Umbulharjo, Muja Muju		Memperkuat Stabilitas Polhukhankam Dan Transformasi Pelayanan Publik	Pemantapan Kinerja Aparatur dan Birokrasi	Pemerintah Kota Yogyakarta	2 dokumen 44 SKPD	0	Badan Pengelolaan Keuangan dan Aset Daerah
5 02 02 2.01 07	Koordinasi dan Penyusunan Peraturan Daerah tentang APBD dan Peraturan Kepala Daerah tentang Penjabaran APBD	Dokumen Jawaban Walikota Atas Pemandangan Umum Fraksi APBD TA. 2022 Dokumen Nota Keuangan APBD TA. 2022 Dokumen Penyempurnaan Perwal tentang Penjabaran APBD TA. 2022 Dokumen Perda APBD TA. 2022 dan Perwal tentang Penjabaran APBD TA. 2022				1 dokumen 1 dokumen 3 dokumen 2 dokumen	1 dokumen 1 dokumen 3 dokumen 2 dokumen	51,834,406	51,834,406	Kota Yogyakarta, Umbulharjo, Muja Muju		Memperkuat Stabilitas Polhukhankam Dan Transformasi Pelayanan Publik	Pemantapan Kinerja Aparatur dan Birokrasi	Pemerintah Kota Yogyakarta	1 dokumen 1 dokumen 3 dokumen 2 dokumen	67,794,872	Badan Pengelolaan Keuangan dan Aset Daerah
5 02 02 2.01 08	Koordinasi dan Penyusunan Peraturan Daerah tentang Perubahan APBD dan Peraturan Kepala Daerah tentang Penjabaran Perubahan APBD	Dokumen Perda Perubahan APBD TA. 2021 dan Perwal tentang Penjabaran Perubahan APBD TA. 2021 Dokumen tentang Jawaban Walikota Atas Pemandangan Umum Fraksi Perubahan APBD TA. 2021 Dokumen tentang Nota Keuangan Perubahan APBD TA. 2021				2 dokumen 1 dokumen 1 dokumen	2 dokumen 1 dokumen 1 dokumen	46,137,438	46,137,438	Kota Yogyakarta, Umbulharjo, Muja Muju		Memperkuat Stabilitas Polhukhankam Dan Transformasi Pelayanan Publik	Pemantapan Kinerja Aparatur dan Birokrasi	Pemerintah Kota Yogyakarta	2 dokumen 1 dokumen 1 dokumen	60,849,909	Badan Pengelolaan Keuangan dan Aset Daerah
5 02 02 2.01 09	Koordinasi dan Penyusunan Regulasi serta Kebijakan Bidang Anggaran	Analisis Standar Belanja Bantuan Keuangan Belanja Subsidi Regulasi Belanja Hibah dan Bantuan Sosial Standarisasi Harga Jasa				1 dokumen 1 dokumen 1 dokumen 2 dokumen 1 dokumen	1 dokumen 1 dokumen 1 dokumen 2 dokumen 1 dokumen	433,709,200	76,773,920	Kota Yogyakarta, Umbulharjo, Muja Muju		Memperkuat Stabilitas Polhukhankam Dan Transformasi Pelayanan Publik	Pemantapan Kinerja Aparatur dan Birokrasi	Pemerintah Kota Yogyakarta	1 dokumen 1 dokumen 1 dokumen 2 dokumen 1 dokumen	446,209,200	Badan Pengelolaan Keuangan dan Aset Daerah
<b>5 02 02 2.02</b>	<b>Koordinasi dan Pengelolaan Perbendaharaan Daerah</b>	-	-	-	-	0 -	-	<b>14,065,157,934</b>	<b>19,751,106,465</b>						0 -	<b>198,184,586</b>	
5 02 02 2.02 01	Koordinasi dan Pengelolaan Kas Daerah	Bantuan Keuangan untuk Iuran IPAL Sewon Biaya Tak Terduga Iuran bantuan kompensasi TPS Piyungan Terkelolanya Kas Daerah sesuai dengan Peraturan PerUndang-Undangan				1 tahun 1 tahun bulan 2 dokumen	1 tahun 1 tahun 3 bulan 2 dokumen	13,772,562,427	19,498,548,960	Kota Yogyakarta, Umbulharjo, Muja Muju		Memperkuat Stabilitas Polhukhankam Dan Transformasi Pelayanan Publik	Pemantapan Kinerja Aparatur dan Birokrasi	Pemerintah Kota Yogyakarta	1 tahun 1 tahun 3 bulan 2 dokumen	9,600,000	Badan Pengelolaan Keuangan dan Aset Daerah
5 02 02 2.02 03	Penyiapan, Pelaksanaan Pengendalian dan Penerbitan Anggaran Kas dan SPD	SPD dan laporan realisasi belanja				12 bulan	12 bulan	1,800,000	900,000	Kota Yogyakarta, Umbulharjo, Muja Muju		Memperkuat Stabilitas Polhukhankam Dan Transformasi Pelayanan Publik	Pemantapan Kinerja Aparatur dan Birokrasi	Pemerintah Kota Yogyakarta	12 bulan	0	Badan Pengelolaan Keuangan dan Aset Daerah
5 02 02 2.02 04	Penatausahaan Pembiayaan Daerah	Terealisasinya penyertaan modal				2 dokumen	2 dokumen	110,675,000	105,575,000	Kota Yogyakarta, Umbulharjo, Muja Muju		Memperkuat Stabilitas Polhukhankam Dan Transformasi Pelayanan Publik	Pemantapan Kinerja Aparatur dan Birokrasi	Pemerintah Kota Yogyakarta	2 dokumen	28,300,000	Badan Pengelolaan Keuangan dan Aset Daerah
5 02 02 2.02 05	Koordinasi, Fasilitasi, Asistensi, Sinkronisasi, Supervisi, Monitoring dan Evaluasi Pengelolaan Dana Perimbangan dan Dana Transfer Lainnya	Terserapnya dana transfer dari pusat dan propinsi				12 bulan	12 bulan	41,676,840	36,636,839	Kota Yogyakarta, Umbulharjo, Muja Muju		Memperkuat Stabilitas Polhukhankam Dan Transformasi Pelayanan Publik	Pemantapan Kinerja Aparatur dan Birokrasi	Pemerintah Kota Yogyakarta	12 bulan	14,275,000	Badan Pengelolaan Keuangan dan Aset Daerah
5 02 02 2.02 06	Koordinasi, Pelaksanaan Kerjasama dan Pemantauan Transaksi Non Tunai dengan Lembaga Keuangan Bank dan Lembaga Keuangan Bukan	Dokumen SP2D Dokumen SPM, Dokumen Daftar Gaji, Dokumen SKPP				12 dokumen 12 dokumen	12 dokumen 12 dokumen	0	0	Kota Yogyakarta, Umbulharjo, Muja Muju		Memperkuat Stabilitas Polhukhankam Dan Transformasi Pelayanan Publik	Pemantapan Kinerja Aparatur dan Birokrasi	Pemerintah Kota Yogyakarta	12 dokumen 12 dokumen	89,494,586	Badan Pengelolaan Keuangan dan Aset Daerah

**Penetapan Perubahan Rencana Kerja Pemerintah Daerah (RKPD)  
Kota Yogyakarta  
Tahun 2021**

Kode	Urusan/ Bidang Urusan/ Program/ Kegiatan/ Sub Kegiatan	Indikator Program/ Kegiatan/ Sub Kegiatan	Target Akhir Periode RPJMD	Realisasi Capaian RKPD Tahun 2019	Prakiraan Capaian Target RKPD Tahun 2020	Capaian Kinerja dan Kerangka Pendanaan						Kelompok Sasaran	Prakiraan Maju Rencana Tahun 2022		Perangkat Daerah Penanggung Jawab		
						Target 2021		Pagu Indikatif		Lokasi	Sumber Dana		Prioritas			Target	Pagu Indikatif
						Sebelum	Sesudah	Sebelum	Sesudah				Nasional	Daerah			
	Bank																
5 02 02 2.02 07	Koordinasi dan Penyusunan Laporan Realisasi Penerimaan dan Pengeluaran Kas Daerah, Laporan Aliran Kas, dan Pelaksanaan Pemungutan/Pemotongan dan Penyetoran Perhitungan Fihak Ketiga (PFK)	Dokumen Laporan PFK				12 dokumen	12 dokumen	12,000,000	2,000,000	Kota Yogyakarta, Umbulharjo, Muja Muju		Memperkuat Stabilitas Polhukhankam Dan Transformasi Pelayanan Publik	Pemantapan Kinerja Aparatur dan Birokrasi	Pemerintah Kota Yogyakarta	12 dokumen	14,400,000	Badan Pengelolaan Keuangan dan Aset Daerah
5 02 02 2.02 08	Koordinasi Pelaksanaan Piutang dan Utang Daerah yang Timbul Akibat Pengelolaan Kas, Pelaksanaan Analisis Pembiayaan dan Penempatan Uang Daerah sebagai Optimalisasi Kas	Pemulihan kerugian daerah				6 dokumen	6 dokumen	0	0	Kota Yogyakarta, Umbulharjo, Muja Muju		Memperkuat Stabilitas Polhukhankam Dan Transformasi Pelayanan Publik	Pemantapan Kinerja Aparatur dan Birokrasi	Pemerintah Kota Yogyakarta	6 dokumen	24,000,000	Badan Pengelolaan Keuangan dan Aset Daerah
5 02 02 2.02 09	Rekonsiliasi Data Penerimaan dan Pengeluaran Kas serta Pemungutan dan Pemotongan Atas SP2D dengan Instansi Terkait	Dokumen SP2D Dokumen SPM,Dokumen Daftar Gaji,Dokumen SKPP Kesamaan data pemungutan dan penyetoran atas SP2D antara SKPD/instansi terkait dan Kuasa BUD				12 Dokumen 12 dokumen 12 dokumen	12 Dokumen 12 dokumen 12 dokumen	115,328,667	99,550,666			Memperkuat Stabilitas Polhukhankam Dan Transformasi Pelayanan Publik	Pemantapan Kinerja Aparatur dan Birokrasi	Pemerintah Kota Yogyakarta	12 Dokumen 12 dokumen 12 dokumen	6,480,000	Badan Pengelolaan Keuangan dan Aset Daerah
5 02 02 2.02 10	Penyusunan Petunjuk Teknis Administrasi Keuangan yang Berkaitan dengan Penerimaan dan Pengeluaran Kas serta Penatausahaan dan Pertanggungjawaban Sub Kegiatan	Petunjuk teknis				7 dokumen	7 dokumen	11,115,000	7,895,000	Semua Kab/Kota, Semua Kecamatan, Semua Kelurahan		Memperkuat Stabilitas Polhukhankam Dan Transformasi Pelayanan Publik	Pemantapan Kinerja Aparatur dan Birokrasi	Pemerintah Kota Yogyakarta	7 dokumen	0	Badan Pengelolaan Keuangan dan Aset Daerah
5 02 02 2.02 11	Pembinaan Penatausahaan Keuangan Pemerintah Kabupaten/Kota	Petunjuk teknis SPD dan laporan realisasi belanja				7 dokumen 12 dokumen	7 dokumen 12 dokumen	0	0	Kota Yogyakarta, Umbulharjo, Muja Muju		Memperkuat Stabilitas Polhukhankam Dan Transformasi Pelayanan Publik	Pemantapan Kinerja Aparatur dan Birokrasi	Pemerintah Kota Yogyakarta	7 dokumen 12 dokumen	11,635,000	Badan Pengelolaan Keuangan dan Aset Daerah
<b>5 02 02 2.03</b>	<b>Koordinasi dan Pelaksanaan Akuntansi dan Pelaporan Keuangan Daerah</b>	-	-	-	-	0 -		<b>247,099,293</b>	<b>316,224,293</b>						0 -	<b>331,185,293</b>	
5 02 02 2.03 01	Koordinasi Pelaksanaan Akuntansi Penerimaan dan Pengeluaran Kas Daerah	Data keuangan ke pemerintah pusat dan masyarakat Data modul agen konsolidator BPK RI dalam rangka e audit SKPD yang mendapat pelayanan implementasi SIPKD berbasis akrual				12 Dokumen 2 kali 43 SKPD	12 Dokumen 2 kali 43 SKPD	130,304,293	179,896,293	Kota Yogyakarta, Umbulharjo, Muja Muju		Memperkuat Stabilitas Polhukhankam Dan Transformasi Pelayanan Publik	Pemantapan Kinerja Aparatur dan Birokrasi	Pemerintah Kota Yogyakarta	12 Dokumen 2 kali 43 SKPD	145,732,293	Badan Pengelolaan Keuangan dan Aset Daerah
5 02 02 2.03 03	Koordinasi Penyusunan Laporan Pertanggungjawaban Pelaksanaan APBD Bulanan, Triwulanan dan Semesteran	Dokumen LRA, LP-SAL, LAK, dan CaLK Pemda Tahun 2020 Dokumen Neraca, LO, LPE, dan CaLK Pemda Tahun 2020 Laporan Realisasi APBD TA. 2021 Semester I				1 Dokumen 1 dokumen 1 dokumen	1 Dokumen 1 dokumen 1 dokumen	1,770,000	1,770,000	Kota Yogyakarta, Umbulharjo, Muja Muju		Memperkuat Stabilitas Polhukhankam Dan Transformasi Pelayanan Publik	Pemantapan Kinerja Aparatur dan Birokrasi	Pemerintah Kota Yogyakarta	1 Dokumen 1 dokumen 1 dokumen	6,300,000	Badan Pengelolaan Keuangan dan Aset Daerah
5 02 02 2.03 04	Konsolidasi Laporan Keuangan SKPD, BLUD dan Laporan Keuangan Pemerintah Daerah	BLUD yang mendapat pembinaan pengelolaan keuangan SKPD yang Laporan Keuangannya terkonsolidasi				23 BLUD 45 SKPD	23 BLUD 45 SKPD	28,912,000	39,340,000	Kota Yogyakarta, Umbulharjo, Muja Muju		Memperkuat Stabilitas Polhukhankam Dan Transformasi Pelayanan Publik	Pemantapan Kinerja Aparatur dan Birokrasi	Pemerintah Kota Yogyakarta	23 BLUD 45 SKPD	86,123,000	Badan Pengelolaan Keuangan dan Aset Daerah
5 02 02 2.03 05	Koordinasi dan Penyusunan Rancangan Peraturan Daerah tentang Pertanggungjawaban Pelaksanaan APBD Provinsi dan Rancangan Peraturan Kepala Daerah tentang	Dokumen Perda ttg Pertanggungjawaban Pelaksanaan APBD TA. 2020 Dokumen Perwal ttg Penjabaran Pertanggungjawaban APBD TA. 2020				1 dokumen 1 dokumen	1 dokumen 1 dokumen	40,756,000	40,756,000	Kota Yogyakarta, Umbulharjo, Muja Muju		Memperkuat Stabilitas Polhukhankam Dan Transformasi Pelayanan Publik	Pemantapan Kinerja Aparatur dan Birokrasi	Pemerintah Kota Yogyakarta	1 dokumen 1 dokumen	78,630,000	Badan Pengelolaan Keuangan dan Aset Daerah

**Penetapan Perubahan Rencana Kerja Pemerintah Daerah (RKPD)  
Kota Yogyakarta  
Tahun 2021**

Kode	Urusan/ Bidang Urusan/ Program/ Kegiatan/ Sub Kegiatan	Indikator Program/ Kegiatan/ Sub Kegiatan	Target Akhir Periode RPJMD	Realisasi Capaian RKPD Tahun 2019	Prakiraan Capaian Target RKPD Tahun 2020	Capaian Kinerja dan Kerangka Pendanaan						Kelompok Sasaran	Prakiraan Maju Rencana Tahun 2022		Perangkat Daerah Penanggung Jawab		
						Target 2021		Pagu Indikatif		Lokasi	Sumber Dana		Prioritas			Target	Pagu Indikatif
						Sebelum	Sesudah	Sebelum	Sesudah				Nasional	Daerah			
	Penjabaran Pertanggungjawaban Pelaksanaan APBD Kabupaten/Kota																
5 02 02 2.03 06	Penyusunan Tanggapan/Tindak Lanjut terhadap LHP BPK atas Laporan Pertanggungjawaban Pelaksanaan APBD	Dokumen Rencana Aksi atas LHP BPK				1 dokumen	1 dokumen	756,000	486,000	Kota Yogyakarta, Umbulharjo, Muja Muju		Memperkuat Stabilitas Polhukhankam Dan Transformasi Pelayanan Publik	Pemantapan Kinerja Aparatur dan Birokrasi	Pemerintah Kota Yogyakarta	1 dokumen	5,775,000	Badan Pengelolaan Keuangan dan Aset Daerah
5 02 02 2.03 07	Koordinasi, Sinkronisasi, dan Penyelesaian Tuntutan Perbendaharaan dan Tuntutan Kerugian Daerah	Terselesaikannya pemulihan kerugian daerah				6 Dokumen	6 Dokumen	3,456,000	3,456,000	Semua Kab/Kota, Semua Kecamatan, Semua Kelurahan		Memperkuat Stabilitas Polhukhankam Dan Transformasi Pelayanan Publik	Pemantapan Kinerja Aparatur dan Birokrasi	Pemerintah Kota Yogyakarta	6 Dokumen	0	Badan Pengelolaan Keuangan dan Aset Daerah
5 02 02 2.03 10	Penyusunan Sistem dan Prosedur Akuntansi dan Pelaporan Keuangan Pemerintah Daerah	Data keuangan ke pemerintah pusat dan masyarakat Data modul agen konsolidator BPK RI dalam rangka e audit Pendampingan implementasi sistem akuntansi pemerintah daerah (SAPD) berbasis akrual				12 dokumen 2 kali 45 SKPD	12 dokumen 2 kali 45 SKPD	0	0	Kota Yogyakarta, Umbulharjo, Muja Muju		Memperkuat Stabilitas Polhukhankam Dan Transformasi Pelayanan Publik	Pemantapan Kinerja Aparatur dan Birokrasi	Pemerintah Kota Yogyakarta	12 dokumen 2 kali 45 SKPD	8,625,000	Badan Pengelolaan Keuangan dan Aset Daerah
5 02 02 2.03 11	Pembinaan Akuntansi, Pelaporan dan Pertanggungjawaban Pemerintah Kabupaten/Kota	Pendampingan implementasi sistem akuntansi pemerintah daerah (SAPD) berbasis akrual				43 SKPD	43 SKPD	41,145,000	50,520,000	Kota Yogyakarta, Semua Kecamatan, Semua Kelurahan		Memperkuat Stabilitas Polhukhankam Dan Transformasi Pelayanan Publik	Pemantapan Kinerja Aparatur dan Birokrasi	Pemerintah Kota Yogyakarta	43 SKPD	0	Badan Pengelolaan Keuangan dan Aset Daerah
<b>5 02 02 2.04</b>	<b>Penunjang Urusan Kewenangan Pengelolaan Keuangan Daerah</b>	-	-	-	-	-	0 -	0	0						0 -	0	
5 02 02 2.04 09	Pengelolaan Dana Darurat dan Mendesak	Pengelolaan Belanja Tidak Terduga				1 Tahun	1 Tahun	0	0	Semua Kab/Kota, Semua Kecamatan, Semua Kelurahan		Memperkuat Stabilitas Polhukhankam Dan Transformasi Pelayanan Publik	Pemantapan Kinerja Aparatur dan Birokrasi	Pemerintah Kota Yogyakarta	1 Tahun	0	Badan Pengelolaan Keuangan dan Aset Daerah
5 02 02 2.04 10	Pengelolaan Dana Bagi Hasil Kabupaten/Kota	Pengelolaan Dana Bagi Hasil Kota				1 Tahun	1 Tahun	0	0	Semua Kab/Kota, Semua Kecamatan, Semua Kelurahan		Memperkuat Stabilitas Polhukhankam Dan Transformasi Pelayanan Publik	Pemantapan Kinerja Aparatur dan Birokrasi	Pemerintah Kota Yogyakarta	1 Tahun	0	Badan Pengelolaan Keuangan dan Aset Daerah
<b>5 02 03</b>	<b>PROGRAM PENGELOLAAN BARANG MILIK DAERAH</b>	Persentase OPD dengan laporan pengelolaan barang milik daerah kategori baik Persentase pemenuhan kebutuhan barang daerah	% -	% -	% -	87,80 % 98 -		<b>3,970,191,049</b>	<b>6,297,189,006</b>						87,80 % 98 -	<b>4,034,917,621</b>	
<b>5 02 03 2.01</b>	<b>Pengelolaan Barang Milik Daerah</b>	-	-	-	-	0 -		<b>3,970,191,049</b>	<b>6,297,189,006</b>						0 -	<b>4,034,917,621</b>	
5 02 03 2.01 03	Penyusunan Perencanaan Kebutuhan Barang Milik Daerah	Amplop besar (0) Amplop kecil (0) Bendera Merah Putih 150 x 225 Buku Agenda Dokumen Rencana Kebutuhan Barang Milik Daerah Dokumen Rencana Kebutuhan Barang Milik Daerah (RKBMD Pemanfaatan ) Dokumen Rencana Kebutuhan Barang Milik Daerah (RKBMD Pemeliharaan)				0 buah 0 buah 15 buah 880 buah 1 dokumen 1 dokumen 1 dokumen 1 dokumen 11000 buah 16 unit 30 buah	0 buah 0 buah 15 buah 880 buah 1 dokumen 1 dokumen 1 dokumen 1 dokumen 11000 buah 16 unit 30 buah	1,740,587,963	3,396,818,920	Kota Yogyakarta, Umbulharjo, Muja Muju		Memperkuat Stabilitas Polhukhankam Dan Transformasi Pelayanan Publik	Pemantapan Kinerja Aparatur dan Birokrasi	Pemerintah Kota Yogyakarta	0 buah 0 buah 15 buah 880 buah 1 dokumen 1 dokumen 1 dokumen 1 dokumen 11000 buah 16 unit 30 buah	1,733,159,280	Badan Pengelolaan Keuangan dan Aset Daerah

**Penetapan Perubahan Rencana Kerja Pemerintah Daerah (RKPD)  
Kota Yogyakarta  
Tahun 2021**

Kode	Urusan/ Bidang Urusan/ Program/ Kegiatan/ Sub Kegiatan	Indikator Program/ Kegiatan/ Sub Kegiatan	Target Akhir Periode RPJMD	Realisasi Capaian RKPD Tahun 2019	Prakiraan Capaian Target RKPD Tahun 2020	Capaian Kinerja dan Kerangka Pendanaan						Kelompok Sasaran	Prakiraan Maju Rencana Tahun 2022		Perangkat Daerah Penanggung Jawab		
						Target 2021		Pagu Indikatif		Lokasi	Sumber Dana		Prioritas			Target	Pagu Indikatif
						Sebelum	Sesudah	Sebelum	Sesudah				Nasional	Daerah			
		Dokumen Rencana Kebutuhan Barang Milik Daerah (RKBMD Pemindahtanganan) Dokumen Rencana Kebutuhan Barang Milik Daerah (RKBMD Penghapusan) Kalender Pengadaan Barang Milik Daerah : kendaraan dinas roda empat dan roda dua Pengadaan Barang Milik Daerah : Pengadaan Cap / Stempel Dinas di lingkungan Pemerintah Yogyakarta Rontek Umbul-umbul				150 buah 400 buah	150 buah 400 buah						150 buah 400 buah				
5 02 03 2.01 04	Penyusunan Kebijakan Pengelolaan Barang Milik Daerah	Dokumen Rencana Kebutuhan Barang Milik Daerah (RKBMD pemeliharaan)				1 dokumen	1 dokumen	0	0			Memperkuat Stabilitas Polhukhankam Dan Transformasi Pelayanan Publik	Pemantapan Kinerja Aparatur dan Birokrasi	Pemerintah Kota Yogyakarta	1 dokumen	1,500,000	Badan Pengelolaan Keuangan dan Aset Daerah
5 02 03 2.01 05	Penatausahaan Barang Milik Daerah	Data yang tersedia pada modul agen konsolidator BPK RI dalam rangka e-audit Pelayanan implementasi SIPKD Modul Non Core Aset				12 Dokumen 44 SKPD	12 Dokumen 44 SKPD	85,268,043	85,268,043	Kota Yogyakarta, Umbulharjo, Muja Muju		Memperkuat Stabilitas Polhukhankam Dan Transformasi Pelayanan Publik	Pemantapan Kinerja Aparatur dan Birokrasi	Pemerintah Kota Yogyakarta	12 Dokumen 44 SKPD	83,744,780	Badan Pengelolaan Keuangan dan Aset Daerah
5 02 03 2.01 06	Inventarisasi Barang Milik Daerah	Data yang tersedia pada modul agen konsolidator BPK RI dalam rangka e-audit Pelayanan implementasi SIPKD Modul Non Core Aset				12 dokumen 44 SKPD	12 dokumen 44 SKPD	0	0	Kota Yogyakarta, Umbulharjo, Muja Muju		Memperkuat Stabilitas Polhukhankam Dan Transformasi Pelayanan Publik	Pemantapan Kinerja Aparatur dan Birokrasi	Pemerintah Kota Yogyakarta	12 dokumen 44 SKPD	72,154,780	Badan Pengelolaan Keuangan dan Aset Daerah
5 02 03 2.01 07	Pengamanan Barang Milik Daerah	Belanja Modal Pemagaran Aset Milik Pemerintah Kota Yogyakarta Deductible klaim asuransi Jasa asuransi bangunan gedung Pemerintahan Jasa Asuransi Kendaraan Pemkot Yogyakarta Pemasangan dan penggantian Papan Nama OPD dan Papan RTHP yang rusak Pemeliharaan aset Pemkot Yogyakarta				1 lokasi 1 tahun 3 premi 1 premi 20 unit 3 unit	1 lokasi 1 tahun 3 premi 1 premi 20 unit 3 unit	1,570,702,000	2,235,002,000			Memperkuat Stabilitas Polhukhankam Dan Transformasi Pelayanan Publik	Pemantapan Kinerja Aparatur dan Birokrasi	Pemerintah Kota Yogyakarta	1 lokasi 1 tahun 3 premi 1 premi 20 unit 3 unit	1,570,702,000	Badan Pengelolaan Keuangan dan Aset Daerah
5 02 03 2.01 08	Penilaian Barang Milik Daerah	Jasa konsultansi penelitian jasa appraisal				5 dokumen	5 dokumen	359,192,000	375,040,000	Kota Yogyakarta, Umbulharjo, Muja Muju		Memperkuat Stabilitas Polhukhankam Dan Transformasi Pelayanan Publik	Pemantapan Kinerja Aparatur dan Birokrasi	Pemerintah Kota Yogyakarta	5 dokumen	359,192,000	Badan Pengelolaan Keuangan dan Aset Daerah
5 02 03 2.01 09	Pengawasan dan Pengendalian Pengelolaan Barang Milik Daerah	Penataan dan penyelesaian status barang milik daerah				3 kasus	3 kasus	52,200,000	57,196,000	Kota Yogyakarta, Umbulharjo, Muja Muju		Memperkuat Stabilitas Polhukhankam Dan Transformasi Pelayanan Publik	Pemantapan Kinerja Aparatur dan Birokrasi	Pemerintah Kota Yogyakarta	3 kasus	52,200,000	Badan Pengelolaan Keuangan dan Aset Daerah
5 02 03 2.01 10	Optimalisasi Penggunaan, Pemanfaatan, Pemindahtanganan, Pemusnahan, dan Penghapusan Barang Milik Daerah	Penghapusan barang bergerak(kendaraan dan alat kantor/Rumah tangga) milik Pemkot Yogyakarta Penghapusan barang tidak bergerak (bangunan gedung) milik Pemkot Yogyakarta				3 kali 10 bangunan	3 kali 10 bangunan	146,461,043	132,084,043	Kota Yogyakarta, Umbulharjo, Muja Muju		Memperkuat Stabilitas Polhukhankam Dan Transformasi Pelayanan Publik	Pemantapan Kinerja Aparatur dan Birokrasi	Pemerintah Kota Yogyakarta	3 kali 10 bangunan	146,484,780	Badan Pengelolaan Keuangan dan Aset Daerah
5 02 03 2.01 11	Rekonsiliasi dalam rangka Penyusunan Laporan Barang Milik Daerah	Monitoring Pengelolaan Barang Daerah pada SKPD				44 SKPD	44 SKPD	15,780,000	15,780,000	Kota Yogyakarta, Umbulharjo, Muja Muju		Memperkuat Stabilitas Polhukhankam Dan Transformasi Pelayanan Publik	Pemantapan Kinerja Aparatur dan Birokrasi	Pemerintah Kota Yogyakarta	44 SKPD	15,780,000	Badan Pengelolaan Keuangan dan Aset Daerah

**Penetapan Perubahan Rencana Kerja Pemerintah Daerah (RKPD)  
Kota Yogyakarta  
Tahun 2021**

Kode	Urusan/ Bidang Urusan/ Program/ Kegiatan/ Sub Kegiatan	Indikator Program/ Kegiatan/ Sub Kegiatan	Target Akhir Periode RPJMD	Realisasi Capaian RKPD Tahun 2019	Prakiraan Capaian Target RKPD Tahun 2020	Capaian Kinerja dan Kerangka Pendanaan						Kelompok Sasaran	Prakiraan Maju Rencana Tahun 2022		Perangkat Daerah Penanggung Jawab		
						Target 2021		Pagu Indikatif		Lokasi	Sumber Dana		Prioritas			Target	Pagu Indikatif
						Sebelum	Sesudah	Sebelum	Sesudah				Nasional	Daerah			
5 02 04	<b>PROGRAM PENGELOLAAN PENDAPATAN DAERAH</b>	Nilai pendapatan Pajak Daerah Nilai tunggakan pajak daerah terbayar; Nilai pendapatan pajak daerah; Persentase ketercapaian target pendapatan asli daerah non pajak, non pendapatan BLUD dan BUMD, non bunga, Non denda, non pengembalian	-	-	-	-	369.501.414.174 - Rp16.000.000.000; Rp369.501.414.174; 100% -	1,874,762,832	2,806,993,863					369.501.414.174 - Rp16.000.000.000; Rp369.501.414.174; 100% -	1,587,542,484		
5 02 04 2.01	<b>Kegiatan Pengelolaan pendapatan Daerah</b>	-	-	-	-	-	0 -	1,874,762,832	2,806,993,863					0 -	1,587,542,484		
5 02 04 2.01 01	Perencanaan pengelolaan pajak daerah	Tersedianya Rencana Target Pajak Daerah, Retribusi Daerah, dan Lain-Lain PAD yang sah Perubahan Th 2021 dan Murni Th 2022				2 Dokumen	2 Dokumen	7,062,000	2,310,000	Kota Yogyakarta, Umbulharjo, Muja Muju		Memperkuat Stabilitas Polhukhankam Dan Transformasi Pelayanan Publik	Pemantapan Kinerja Aparatur dan Birokrasi	Pemerintah Kota Yogyakarta	2 Dokumen	7,062,000	Badan Pengelolaan Keuangan dan Aset Daerah
5 02 04 2.01 02	Analisa dan Pengembangan Pajak Daerah, serta Penyusunan Kebijakan Pajak Daerah.	Tersedianya Bahan Pendukung kebijakan Pajak Daerah Tersedianya Bahan Pendukung kebijakan retribusi daerah Tersedianya Data Target dan Realisasi Pendapatan Asli Daerah sebagai dasar Pelaksanaan pengelolaan Pendapatan Asli Daerah Tersedianya Dokumen Monitoring dan Evaluasi Pencapaian Pajak Daerah, Retribusi Daerah,dan Lain-Lain PAD yang sah sebagai dasar pelaksanaan pengelolaan Pendapatan Asli Daerah Tersedianya Studi/kajian Pajak/Retribusi				1 dokumen 1 dokumen 1 dokumen 1 dokumen	1 dokumen 1 dokumen 1 dokumen 1 dokumen	253,107,195	15,510,000	Kota Yogyakarta, Umbulharjo, Muja Muju		Memperkuat Stabilitas Polhukhankam Dan Transformasi Pelayanan Publik	Pemantapan Kinerja Aparatur dan Birokrasi	Pemerintah Kota Yogyakarta	1 dokumen 1 dokumen 1 dokumen 1 dokumen	213,352,000	Badan Pengelolaan Keuangan dan Aset Daerah
5 02 04 2.01 03	Penyuluhan dan Penyebarluasan Kebijakan Pajak Daerah	Pembinaan wajib Pajak Penyuluhan wajib pajak daerah				500 WP 1400 WP	350 WP 300 WP	173,812,000	139,170,000	Kota Yogyakarta, Umbulharjo, Muja Muju		Memperkuat Stabilitas Polhukhankam Dan Transformasi Pelayanan Publik	Pemantapan Kinerja Aparatur dan Birokrasi	Pemerintah Kota Yogyakarta	350 WP 300 WP	152,443,770	Badan Pengelolaan Keuangan dan Aset Daerah
5 02 04 2.01 05	Pendataan dan Pendaftaran Objek Pajak Daerah	Pemantauan Surat Pembitahuan Pajak Daerah (SPTPD) yang dikirim Penjaringan dan pendaftaran Wajib Pajak Daerah (WP) baru				250 WP 22000 SPTPD	250 WP 22000 SPTPD	65,390,000	49,710,000	Kota Yogyakarta, Umbulharjo, Muja Muju		Memperkuat Stabilitas Polhukhankam Dan Transformasi Pelayanan Publik	Pemantapan Kinerja Aparatur dan Birokrasi	Pemerintah Kota Yogyakarta	250 WP 22000 SPTPD	90,529,780	Badan Pengelolaan Keuangan dan Aset Daerah
5 02 04 2.01 06	Pengolahan, Pemeliharaan, dan Pelaporan Basis Data Pajak Daerah	Pemutakhiran Data Objek Pajak Bumi dan Bangunan Perdesaan dan Perkotaan (PBB-P2) Peremajaan data Objek Pajak, Subjek Pajak dan Wajib Pajak (WP)				9000 objek PBB-P2 140 WP	9000 objek PBB-P2 140 WP	265,071,080	256,201,400	Kota Yogyakarta, Umbulharjo, Muja Muju		Memperkuat Stabilitas Polhukhankam Dan Transformasi Pelayanan Publik	Pemantapan Kinerja Aparatur dan Birokrasi	Pemerintah Kota Yogyakarta	9000 objek PBB-P2 140 WP	207,365,000	Badan Pengelolaan Keuangan dan Aset Daerah
5 02 04 2.01 09	Pelayanan dan Konsultasi Pajak Daerah	Pelaporan SPTPD Pajak Hotel, Pajak restoran, Pajak Hiburan dan Pajak Parkir yang terlayani Permohonan Berkas Bea Perolehan Hak Atas Tanah dan Bangunan (BPHTB) yang terlayani Permohonan Berkas Pajak Bumi dan Bangunan Perdesaan dan Perkotaan (PBB-P2) yang terlayani				16300 SPTPD 2400 berkas 3300 berkas	16300 SPTPD 2400 berkas 3300 berkas	388,919,651	388,919,651	Semua Kab/Kota, Semua Kecamatan, Semua Kelurahan		Memperkuat Stabilitas Polhukhankam Dan Transformasi Pelayanan Publik	Pemantapan Kinerja Aparatur dan Birokrasi	Pemerintah Kota Yogyakarta	16300 SPTPD 2400 berkas 3300 berkas	0	Badan Pengelolaan Keuangan dan Aset Daerah
5 02 04 2.01 10	Penelitian dan Verifikasi Data Pelaporan Pajak Daerah	Rekonsiliasi PPJ dan PBB Telaah restitusi pajak daerah				12 Dokumen 12 Dokumen	12 Dokumen 12 Dokumen	28,031,000	1,264,765,000	Semua Kab/Kota, Semua Kecamatan, Semua Kelurahan		Memperkuat Stabilitas Polhukhankam Dan Transformasi Pelayanan Publik	Pemantapan Kinerja Aparatur dan Birokrasi	Pemerintah Kota Yogyakarta	12 Dokumen 12 Dokumen	235,904,000	Badan Pengelolaan Keuangan dan Aset Daerah



**Penetapan Perubahan Rencana Kerja Pemerintah Daerah (RKPD)  
Kota Yogyakarta  
Tahun 2021**

Kode	Urusan/ Bidang Urusan/ Program/ Kegiatan/ Sub Kegiatan	Indikator Program/ Kegiatan/ Sub Kegiatan	Target Akhir Periode RPJMD	Realisasi Capaian RKPD Tahun 2019	Prakiraan Capaian Target RKPD Tahun 2020	Capaian Kinerja dan Kerangka Pendanaan						Kelompok Sasaran	Prakiraan Maju Rencana Tahun 2022		Perangkat Daerah Penanggung Jawab			
						Target 2021		Pagu Indikatif		Lokasi	Sumber Dana		Prioritas			Target	Pagu Indikatif	
						Sebelum	Sesudah	Sebelum	Sesudah				Nasional	Daerah				
5 02 04 2.01 11	Penagihan Pajak Daerah	Penagihan Pajak Bumi dan Bangunan Perdesaan dan Perkotaan (PBB-P2) Penagihan Pajak Daerah				5000 SPPT 500 Ketetapan	5000 SPPT 500 Ketetapan	214,518,042	211,633,200	Kota Yogyakarta, Umbulharjo, Muja Muju		Memperkuat Stabilitas Polhukhankam Dan Transformasi Pelayanan Publik	Pemantapan Kinerja Aparatur dan Birokrasi	Pemerintah Kota Yogyakarta	5000 SPPT 500 Ketetapan	582,632,284	Badan Pengelolaan Keuangan dan Aset Daerah	
5 02 04 2.01 12	Penyelesaian Keberatan Pajak Daerah	Menelaah, penelitian lapangan, penerbitan, dan pendistribusian surat Keputusan Walikota atas keberatan pajak daerah				1000 berkas	1000 berkas	97,137,954	97,060,702	Kota Yogyakarta, Umbulharjo, Muja Muju		Memperkuat Stabilitas Polhukhankam Dan Transformasi Pelayanan Publik	Pemantapan Kinerja Aparatur dan Birokrasi	Pemerintah Kota Yogyakarta	1000 berkas	18,093,000	Badan Pengelolaan Keuangan dan Aset Daerah	
5 02 04 2.01 13	Pengendalian, Pemeriksaan dan Pengawasan Pajak Daerah	Penyampaian Surat Pemberitahuan Pajak Terhutang Pajak Bumi dan Bangunan Perdesaan dan Perkotaan (SPPT PBB-P2) Wajib Pajak (WP) Hotel dan Wajib Pajak (WP) Parkir yang diperiksa secara lengkap Wajib Pajak (WP) Restoran dan Wajib Pajak (WP) Hiburan yang diperiksa secara lengkap Wajib Pajak (WP) yang dilakukan penilaian individu Wajib Pajak (WP) yang diperiksa secara sederhana				95500 SPPT PBB P-2 60 WP 60 WP 12 WP 48 WP	95500 SPPT PBB P-2 60 WP 60 WP 12 WP 48 WP	381,713,910	381,713,910	Kota Yogyakarta, Umbulharjo, Muja Muju		Memperkuat Stabilitas Polhukhankam Dan Transformasi Pelayanan Publik	Pemantapan Kinerja Aparatur dan Birokrasi	Pemerintah Kota Yogyakarta	95500 SPPT PBB P-2 60 WP 60 WP 12 WP 48 WP	80,160,650	Badan Pengelolaan Keuangan dan Aset Daerah	
<b>5</b>	<b>UNSUR PENUNJANG URUSAN PEMERINTAHAN</b>																	
<b>5 03</b>	<b>KEPEGAWAIAN</b>																	
								<b>13,342,765,490</b>	<b>13,180,102,426</b>							<b>13,730,524,965</b>		
<b>5 03 01</b>	<b>PROGRAM PENUNJANG URUSAN PEMERINTAHAN DAERAH KABUPATEN/KOTA</b>	Hasil penilaian SAKIP oleh Inspektorat	(Nilai >80 s.d 90)		(Nilai >80 s.d 90)	A (Nilai >80 s.d 90)	A (Nilai >80 s.d 90)	<b>10,243,180,490</b>	<b>10,861,397,194</b>							A (Nilai >80 s.d 90)	<b>10,917,860,965</b>	
<b>5 03 01 2.01</b>	<b>Perencanaan, Penganggaran, dan Evaluasi Kinerja Perangkat Daerah</b>	Laporan Perencanaan, Penganggaran, dan Evaluasi Kinerja Perangkat Daerah	laporan		laporan	laporan	1 laporan	<b>11,600,000</b>	<b>6,400,000</b>							1 laporan	<b>6,700,000</b>	
5 03 01 2.01 01	Penyusunan Dokumen Perencanaan Perangkat Daerah	Dokumen Renja OPD, Renja Perubahan OPD dan Review Renstra OPD Forum OPD untuk Kesepakatan Penyusunan Program dan Kegiatan Perangkat Daerah				3 Dokumen 1 Dokumen	3 Dokumen 1 Dokumen	4,350,000	1,400,000			Meningkatkan Sumber Daya Manusia Yang Berkualitas Dan Berdaya Saing	Pemantapan Kinerja Aparatur dan Birokrasi	0	3 Dokumen 1 Dokumen	3,000,000	Badan Kepegawaian dan Pengembangan Sumber Daya Manusia	
5 03 01 2.01 04	Koordinasi dan Penyusunan DPA-SKPD	RKA, dan RKPA OPD, DPA dan DPPA OPD				4 dokumen	4 dokumen	1,450,000	540,000			Meningkatkan Sumber Daya Manusia Yang Berkualitas Dan Berdaya Saing	Pemantapan Kinerja Aparatur dan Birokrasi	0	4 dokumen	1,500,000	Badan Kepegawaian dan Pengembangan Sumber Daya Manusia	
5 03 01 2.01 06	Koordinasi dan Penyusunan Laporan Capaian Kinerja dan Ikhtisar Realisasi Kinerja SKPD	Dokumen Evaluasi Kebijakan, Pelaksadnaan, Hasil Renstra OPD Dokumen Evaluasi Kebijakan, Pelaksanaan, Hasil Renja OPD Dokumen Evaluasi Kinerja Perangkat Daerah Laporan Capaian Kinerja dan Ikhtisar Realisasi Kinerja SKPD				3 Dokumen 2 Dokumen 1 Dokumen 2 Dokumen	3 Dokumen 2 Dokumen 1 Dokumen 2 Dokumen	5,800,000	4,460,000			Meningkatkan Sumber Daya Manusia Yang Berkualitas Dan Berdaya Saing	Pemantapan Kinerja Aparatur dan Birokrasi	0	3 Dokumen 2 Dokumen 1 Dokumen 2 Dokumen	2,200,000	Badan Kepegawaian dan Pengembangan Sumber Daya Manusia	
<b>5 03 01 2.02</b>	<b>Administrasi Keuangan Perangkat Daerah</b>	Laporan Administrasi Keuangan Perangkat Daerah	laporan		laporan	laporan	1 laporan	<b>8,229,020,006</b>	<b>7,932,983,710</b>						1 laporan	<b>8,145,221,465</b>		
5 03 01 2.02 01	Penyediaan Gaji dan Tunjangan ASN	Gaji dan Tunjangan ASN				50 ASN	50 ASN	8,174,140,414	7,880,613,414			Meningkatkan Sumber Daya Manusia Yang Berkualitas Dan Berdaya Saing	Pemantapan Kinerja Aparatur dan Birokrasi	0	50 ASN	8,091,971,465	Badan Kepegawaian dan Pengembangan Sumber Daya Manusia	
5 03 01 2.02 02	Penyediaan Administrasi Pelaksanaan Tugas ASN	Administrasi Pelaksanaan Tugas ASN				1 Dokumen	1 Dokumen	48,924,592	46,850,296			Meningkatkan Sumber Daya Manusia Yang Berkualitas Dan Berdaya Saing	Pemantapan Kinerja Aparatur dan Birokrasi	0	1 Dokumen	48,000,000	Badan Kepegawaian dan Pengembangan Sumber Daya Manusia	

**Penetapan Perubahan Rencana Kerja Pemerintah Daerah (RKPD)  
Kota Yogyakarta  
Tahun 2021**

Kode	Urusan/ Bidang Urusan/ Program/ Kegiatan/ Sub Kegiatan	Indikator Program/ Kegiatan/ Sub Kegiatan	Target Akhir Periode RPJMD	Realisasi Capaian RKPD Tahun 2019	Prakiraan Capaian Target RKPD Tahun 2020	Capaian Kinerja dan Kerangka Pendanaan						Kelompok Sasaran	Prakiraan Maju Rencana Tahun 2022		Perangkat Daerah Penanggung Jawab		
						Target 2021		Pagu Indikatif		Lokasi	Sumber Dana		Prioritas			Target	Pagu Indikatif
						Sebelum	Sesudah	Sebelum	Sesudah				Nasional	Daerah			
5 03 01 2.02 03	Pelaksanaan Penatausahaan dan Pengujian/Verifikasi Keuangan SKPD	Bahan Pelaksanaan Verifikasi				1 Dokumen	1 Dokumen	1,605,000	1,605,000			Meningkatkan Sumber Daya Manusia Yang Berkualitas Dan Berdaya Saing	Pemantapan Kinerja Aparatur dan Birokrasi	0	1 Dokumen	750,000	Badan Kepegawaian dan Pengembangan Sumber Daya Manusia
5 03 01 2.02 04	Koordinasi dan Pelaksanaan Akuntansi SKPD	Akuntansi dan Pelaporan Keuangan				1 Dokumen	1 Dokumen	870,000	870,000			Meningkatkan Sumber Daya Manusia Yang Berkualitas Dan Berdaya Saing	Pemantapan Kinerja Aparatur dan Birokrasi	0	1 Dokumen	900,000	Badan Kepegawaian dan Pengembangan Sumber Daya Manusia
5 03 01 2.02 05	Koordinasi dan Penyusunan Laporan Keuangan Akhir Tahun SKPD	Laporan Keuangan Akhir Tahun				1 Dokumen	1 Dokumen	870,000	870,000			Meningkatkan Sumber Daya Manusia Yang Berkualitas Dan Berdaya Saing	Pemantapan Kinerja Aparatur dan Birokrasi	0	1 Dokumen	900,000	Badan Kepegawaian dan Pengembangan Sumber Daya Manusia
5 03 01 2.02 06	Pengelolaan dan Penyediaan Bahan Tanggapan Pemeriksaan	Bahan Tanggapan Pemeriksaan				1 Dokumen	1 Dokumen	870,000	870,000			Meningkatkan Sumber Daya Manusia Yang Berkualitas Dan Berdaya Saing	Pemantapan Kinerja Aparatur dan Birokrasi	0	1 Dokumen	900,000	Badan Kepegawaian dan Pengembangan Sumber Daya Manusia
5 03 01 2.02 07	Koordinasi dan Penyusunan Laporan Keuangan Bulanan/Triwulanan /Semesteran SKPD	Laporan Keuangan Bulanan/Semesteran				12 Dokumen	12 Dokumen	870,000	870,000			Meningkatkan Sumber Daya Manusia Yang Berkualitas Dan Berdaya Saing	Pemantapan Kinerja Aparatur dan Birokrasi	0	12 Dokumen	900,000	Badan Kepegawaian dan Pengembangan Sumber Daya Manusia
5 03 01 2.02 08	Penyusunan Pelaporan dan Analisis Prognosis Realisasi Anggaran	Laporan Prognosis Realisasi Anggaran				2 Dokumen	2 Dokumen	870,000	435,000			Meningkatkan Sumber Daya Manusia Yang Berkualitas Dan Berdaya Saing	Pemantapan Kinerja Aparatur dan Birokrasi	0	2 Dokumen	900,000	Badan Kepegawaian dan Pengembangan Sumber Daya Manusia
<b>5 03 01 2.06</b>	<b>Administrasi Umum Perangkat Daerah</b>	Laporan Administrasi Umum Perangkat Daerah	laporan		laporan	laporan	1 laporan	<b>716,845,692</b>	<b>445,505,692</b>						1 laporan	<b>237,689,500</b>	
5 03 01 2.06 01	Penyediaan Komponen Instalasi Listrik/Penerangan Bangunan Kantor	Penyediaan komponen instalasi listrik/penerangan bangunan kantor				2 Jenis	2 Jenis	9,870,000	9,870,000			Meningkatkan Sumber Daya Manusia Yang Berkualitas Dan Berdaya Saing	Pemantapan Kinerja Aparatur dan Birokrasi	0	2 Jenis	10,000,000	Badan Kepegawaian dan Pengembangan Sumber Daya Manusia
5 03 01 2.06 02	Penyediaan Peralatan dan Perlengkapan Kantor	Penyediaan alat/bahan medis habis pakai Penyediaan Alat Tulis Kantor Penyediaan bahan komputer/printer Penyediaan Peralatan kebersihan Penyediaan Peralatan Rumah Tangga				3 Jenis 63 Jenis 10 Jenis 14 Jenis 8 Jenis	3 Jenis 63 Jenis 10 Jenis 14 Jenis 8 Jenis		185,967,081 187,727,081			Meningkatkan Sumber Daya Manusia Yang Berkualitas Dan Berdaya Saing	Pemantapan Kinerja Aparatur dan Birokrasi	0	3 Jenis 63 Jenis 10 Jenis 14 Jenis 8 Jenis	82,000,000	Badan Kepegawaian dan Pengembangan Sumber Daya Manusia
5 03 01 2.06 05	Penyediaan Barang Cetak dan Penggandaan	Jasa Penggandaan Penyediaan barang cetakan				286000 Lembar 10 Jenis	13000 Lembar 10 Jenis	132,114,611	100,914,611			Meningkatkan Sumber Daya Manusia Yang Berkualitas Dan Berdaya Saing	Pemantapan Kinerja Aparatur dan Birokrasi	0	13000 Lembar 10 Jenis	138,689,500	Badan Kepegawaian dan Pengembangan Sumber Daya Manusia
5 03 01 2.06 06	Penyediaan Bahan Bacaan dan Peraturan Perundang-undangan	Buku perundang-undangan Majalah umum dan kepegawaian 1 jenis Surat kabar 2 jenis				4 Buku 12 Bulan 12 Bulan	4 Buku 12 Bulan 12 Bulan	6,400,000	6,400,000			Meningkatkan Sumber Daya Manusia Yang Berkualitas Dan Berdaya Saing	Pemantapan Kinerja Aparatur dan Birokrasi	0	4 Buku 12 Bulan 12 Bulan	7,000,000	Badan Kepegawaian dan Pengembangan Sumber Daya Manusia
5 03 01 2.06 09	Penyelenggaraan Rapat Koordinasi dan Konsultasi SKPD	Makan minum forum komunikasi kepegawaian Makan Minum Rapat Koordinasi Rapat Koordinasi dan Konsultasi dalam Daerah 2 orang Rapat Koordinasi dan Konsultasi Luar Daerah (Jawa) 2 orang Rapat Koordinasi dan Konsultasi Luar Jawa 2 orang				60 OH 114 Kali 19 Kali 23 Kali 5 Kali	0 OH 80 Kali 20 Kali 8 Kali 0 Kali	382,494,000	140,594,000			Meningkatkan Sumber Daya Manusia Yang Berkualitas Dan Berdaya Saing	Pemantapan Kinerja Aparatur dan Birokrasi	0	0 OH 80 Kali 20 Kali 8 Kali 0 Kali	0	Badan Kepegawaian dan Pengembangan Sumber Daya Manusia
<b>5 03 01 2.07</b>	<b>Pengadaan Barang Milik Daerah Penunjang Urusan Pemerintah Daerah</b>	Laporan Pengadaan Barang Milik Daerah Penunjang Urusan Pemerintah Daerah	laporan		laporan	laporan	1 laporan	<b>515,000,000</b>	<b>1,726,700,000</b>						1 laporan	<b>1,800,000,000</b>	
5 03 01 2.07 06	Pengadaan Peralatan dan Mesin Lainnya	Air Purifier CCTV Genset dan instalasinya				1 unit 1 Set 1 unit	10 unit 2 Set 1 unit	515,000,000	1,726,700,000			Meningkatkan Sumber Daya Manusia Yang Berkualitas Dan Berdaya Saing	Pemantapan Kinerja Aparatur dan Birokrasi	0	10 unit 2 Set 1 unit	1,800,000,000	Badan Kepegawaian dan Pengembangan Sumber Daya Manusia

**Penetapan Perubahan Rencana Kerja Pemerintah Daerah (RKPD)  
Kota Yogyakarta  
Tahun 2021**

Kode	Urusan/ Bidang Urusan/ Program/ Kegiatan/ Sub Kegiatan	Indikator Program/ Kegiatan/ Sub Kegiatan	Target Akhir Periode RPJMD	Realisasi Capaian RKPD Tahun 2019	Prakiraan Capaian Target RKPD Tahun 2020	Capaian Kinerja dan Kerangka Pendanaan						Kelompok Sasaran	Prakiraan Maju Rencana Tahun 2022		Perangkat Daerah Penanggung Jawab		
						Target 2021		Pagu Indikatif		Lokasi	Sumber Dana		Prioritas			Target	Pagu Indikatif
						Sebelum	Sesudah	Sebelum	Sesudah				Nasional	Daerah			
		Laptop Perlengkapan audio visual Thermal Detector				unit 4 Unit unit	100 unit 4 Unit 4 unit							100 unit 4 Unit 4 unit			
<b>5 03 01 2.08</b>	<b>Penyediaan Jasa Penunjang Urusan Pemerintahan Daerah</b>	Laporan Penyediaan Jasa Penunjang Urusan Pemerintahan Daerah	laporan		laporan	laporan	1 laporan	<b>306,678,092</b>	<b>306,678,092</b>					1 laporan	<b>229,000,000</b>		
5 03 01 2.08 01	Penyediaan Jasa Surat Menyurat	Jasa administrasi bank Penyediaan jasa surat menyurat				600 Kali 2410 Buah	600 Kali 2410 Buah	53,878,092	53,878,092			Meningkatkan Sumber Daya Manusia Yang Berkualitas Dan Berdaya Saing	Pemantapan Kinerja Aparatur dan Birokrasi	0	600 Kali 2410 Buah	50,000,000	Badan Kepegawaian dan Pengembangan Sumber Daya Manusia
5 03 01 2.08 02	Penyediaan Jasa Komunikasi, Sumber Daya Air dan Listrik	Penyediaan Jasa Komunikasi, Sumber Daya Air dan Listrik				12 Bulan	12 Bulan	22,800,000	22,800,000			Meningkatkan Sumber Daya Manusia Yang Berkualitas Dan Berdaya Saing	Pemantapan Kinerja Aparatur dan Birokrasi	0	12 Bulan	24,000,000	Badan Kepegawaian dan Pengembangan Sumber Daya Manusia
5 03 01 2.08 04	Penyediaan Jasa Pelayanan Umum Kantor	Hygienis system Penyediaan jasa keamanan Penyediaan jasa kebersihan kantor				12 Bulan 12 Bulan 12 Bulan	12 Bulan 12 Bulan 12 Bulan	230,000,000	230,000,000			Meningkatkan Sumber Daya Manusia Yang Berkualitas Dan Berdaya Saing	Pemantapan Kinerja Aparatur dan Birokrasi	0	12 Bulan 12 Bulan 12 Bulan	155,000,000	Badan Kepegawaian dan Pengembangan Sumber Daya Manusia
<b>5 03 01 2.09</b>	<b>Pemeliharaan Barang Milik Daerah Penunjang Urusan Pemerintahan Daerah</b>	Laporan Pemeliharaan Barang Milik Daerah Penunjang Urusan Pemerintahan Daerah	laporan		laporan	laporan	1 laporan	<b>464,036,700</b>	<b>443,129,700</b>					1 laporan	<b>499,250,000</b>		
5 03 01 2.09 01	Penyediaan Jasa Pemeliharaan, Biaya Pemeliharaan dan Pajak Kendaraan Perorangan Dinas atau Kendaraan Dinas Jabatan	Pemeliharaan rutin/ berkala kendaraan dinas/operasional roda 2 Pemeliharaan rutin/ berkala kendaraan dinas/operasional roda 4 Penyediaan Jasa Pemeliharaan dan Perizinan Kendaraan Roda 2 Penyediaan Jasa Pemeliharaan dan Perizinan Kendaraan Roda 4				17 Unit 4 Unit 17 Unit 4 Unit	17 Unit 4 Unit 17 Unit 4 Unit	143,062,500	143,062,500			Meningkatkan Sumber Daya Manusia Yang Berkualitas Dan Berdaya Saing	Pemantapan Kinerja Aparatur dan Birokrasi	0	17 Unit 4 Unit 17 Unit 4 Unit	145,000,000	Badan Kepegawaian dan Pengembangan Sumber Daya Manusia
5 03 01 2.09 06	Pemeliharaan Peralatan dan Mesin Lainnya	Pemeliharaan peralatan rumah tangga dan perlengkapan kantor/ kerja/ kerumahtanggaan/komunikasi /studio				7 Jenis	7 Jenis	42,867,200	28,467,200			Meningkatkan Sumber Daya Manusia Yang Berkualitas Dan Berdaya Saing	Pemantapan Kinerja Aparatur dan Birokrasi	0	7 Jenis	43,000,000	Badan Kepegawaian dan Pengembangan Sumber Daya Manusia
5 03 01 2.09 09	Pemeliharaan/Rehabilitasi Gedung Kantor dan Bangunan Lainnya	Pemeliharaan gedung BKPP Pemeliharaan gedung UPT PKP				2 Unit 1 unit	2 Unit 1 unit	250,000,000	250,000,000			Meningkatkan Sumber Daya Manusia Yang Berkualitas Dan Berdaya Saing	Pemantapan Kinerja Aparatur dan Birokrasi	0	2 Unit 1 unit	283,250,000	Badan Kepegawaian dan Pengembangan Sumber Daya Manusia
5 03 01 2.09 11	Pemeliharaan/Rehabilitasi Sarana dan Prasarana Pendukung Gedung Kantor atau Bangunan Lainnya	Pemeliharaan genset Pemeliharaan tanaman				1 Jenis 5 Jenis	1 Jenis 5 Jenis	28,107,000	21,600,000			Meningkatkan Sumber Daya Manusia Yang Berkualitas Dan Berdaya Saing	Pemantapan Kinerja Aparatur dan Birokrasi	0	1 Jenis 5 Jenis	28,000,000	Badan Kepegawaian dan Pengembangan Sumber Daya Manusia
<b>5 03 02</b>	<b>PROGRAM KEPEGAWAIAN DAERAH</b>	Persentase Pemenuhan Penataan ASN Pemerintah Kota Yogyakarta; Persentase ketepatan waktu pelayanan administrasi kepegawaian	- %; %		- %; %	%; %	87; 100 %; %	<b>3,099,585,000</b>	<b>2,318,705,232</b>					87; 100 %; %	<b>2,812,664,000</b>		
<b>5 03 02 2.01</b>	<b>Pengadaan, Pemberhentian dan Informasi Kepegawaian ASN</b>	Laporan Pengadaan, Pemberhentian dan Informasi Kepegawaian ASN	laporan		laporan	laporan	1 laporan	<b>1,709,647,000</b>	<b>1,527,728,000</b>					1 laporan	<b>1,633,471,000</b>		
5 03 02 2.01 02	Penyusunan Rencana Kebutuhan, Jenis dan Jumlah Jabatan untuk Pelaksanaan Pengadaan ASN	Dokumen analisa kebutuhan pegawai Dokumen formasi pegawai				1 Dokumen 1 Dokumen	1 Dokumen 1 Dokumen	92,250,000	58,655,000				Pemantapan Kinerja Aparatur dan Birokrasi	0	1 Dokumen 1 Dokumen	1,029,000,000	Badan Kepegawaian dan Pengembangan Sumber Daya Manusia
5 03 02 2.01 03	Koordinasi dan Fasilitasi Pengadaan PNS dan PPPK	Laporan Pemrosesan rekrutmen pegawai				Laporan Pemrosesan	1 Laporan Pemrosesan	928,301,000	878,067,000	Kota Yogyakarta, Semua Kecamatan, Semua			Pemantapan Kinerja Aparatur dan Birokrasi	0	1 Laporan Pemrosesan	0	Badan Kepegawaian dan Pengembangan Sumber Daya Manusia

**Penetapan Perubahan Rencana Kerja Pemerintah Daerah (RKPD)  
Kota Yogyakarta  
Tahun 2021**

Kode	Urusan/ Bidang Urusan/ Program/ Kegiatan/ Sub Kegiatan	Indikator Program/ Kegiatan/ Sub Kegiatan	Target Akhir Periode RPJMD	Realisasi Capaian RKPD Tahun 2019	Prakiraan Capaian Target RKPD Tahun 2020	Capaian Kinerja dan Kerangka Pendanaan						Kelompok Sasaran	Prakiraan Maju Rencana Tahun 2022		Perangkat Daerah Penanggung Jawab		
						Target 2021		Pagu Indikatif		Lokasi	Sumber Dana		Prioritas			Target	Pagu Indikatif
						Sebelum	Sesudah	Sebelum	Sesudah				Nasional	Daerah			
5 03 02 2.01 04	Evaluasi Pengadaan ASN dan Pengadaan ASN	Laporan Evaluasi Pengadaan ASN				Laporan	1 Laporan	2,500,000	1,160,000	Kelurahan Kota Yogyakarta, Semua Kecamatan, Semua Kelurahan		Pemantapan Kinerja Aparatur dan Birokrasi	0	1 Laporan	0	Badan Kepegawaian dan Pengembangan Sumber Daya Manusia	
5 03 02 2.01 06	Koordinasi Pelaksanaan Administrasi Pemberhentian	Pelaksanaan pembekalan calon purna tugas Pemrosesan, karis/karsu /karpeg/kpe Pemrosesan pemberhentian dan pensiun ASN				346 Orang Dokumen 350 Orang	200 Orang 1 Dokumen 300 Orang	608,866,000	512,116,000					200 Orang 1 Dokumen 300 Orang	554,871,000	Badan Kepegawaian dan Pengembangan Sumber Daya Manusia	
5 03 02 2.01 07	Evaluasi Pemberhentian ASN	Laporan evaluasi pemberhentian ASN				Laporan	1 Laporan	980,000	980,000	Kota Yogyakarta, Semua Kecamatan, Semua Kelurahan		Pemantapan Kinerja Aparatur dan Birokrasi	0	1 Laporan	0	Badan Kepegawaian dan Pengembangan Sumber Daya Manusia	
5 03 02 2.01 08	Fasilitasi Lembaga Profesi ASN	Fasilitasi Kegiatan Profesi ASN (KORPRI)				1 Jenis	1 Jenis	0	0			Pemantapan Kinerja Aparatur dan Birokrasi	0	1 Jenis	29,000,000	Badan Kepegawaian dan Pengembangan Sumber Daya Manusia	
5 03 02 2.01 10	Pengelolaan Sistem Informasi Kepegawaian	Pengelolaan Sistem Informasi Kepegawaian (SIMPEG, SAPK) Pengembangan SIM Manajemen ASN (e-cards, e-JKK/JKM, e-KGB, e-mental, e-hukdis, e-mutasi, e-jabfung (pengangkatan, kenaikan jabatan, pemberhentian), e-layanan				2 SIM 7 laporan	2 SIM 1 laporan	75,880,000	75,880,000					2 SIM 1 laporan	4,000,000	Badan Kepegawaian dan Pengembangan Sumber Daya Manusia	
5 03 02 2.01 11	Pengelolaan Data Kepegawaian	Pemrosesan layanan kepegawaian (suket cuti, karis/karsu/karpeg/kpe, taspen, kgb, kp4, inpassing gaji) Pengajuan kartu identitas pegawai dan kartu taspen elektronik Pengelolaan data manual dan data elektronik ASN				6 jenis 1500 pegawai 1 Laporan	0 jenis 0 pegawai 1 Laporan	435,000	435,000			Pemantapan Kinerja Aparatur dan Birokrasi	0	0 jenis 0 pegawai 1 Laporan	16,600,000	Badan Kepegawaian dan Pengembangan Sumber Daya Manusia	
5 03 02 2.01 12	Evaluasi Data, Informasi dan Sistem Informasi Kepegawaian	Laporan Evaluasi Data, Informasi dan Sistem Informasi Kepegawaian				Laporan	1 Laporan	435,000	435,000	Semua Kab/Kota, Semua Kecamatan, Semua Kelurahan		Pemantapan Kinerja Aparatur dan Birokrasi	0	1 Laporan	0	Badan Kepegawaian dan Pengembangan Sumber Daya Manusia	
<b>5 03 02 2.02</b>	<b>Mutasi dan Promosi ASN</b>	Laporan pelaksanaan mutasi	laporan		laporan	laporan	1 laporan	<b>592,704,000</b>	<b>301,014,232</b>					1 laporan	<b>614,913,000</b>		
5 03 02 2.02 01	Pengelolaan Mutasi ASN	Pemrosesan pencantuman gelar akademik Penataan ASN (Mutasi Internal Pemerintah Kota Yk) Pengelolaan Mutasi ASN				25 ASN 200 ASN 15 ASN	25 ASN 130 ASN 15 ASN	34,174,000	34,159,000			Pemantapan Kinerja Aparatur dan Birokrasi	0	25 ASN 130 ASN 15 ASN	15,146,000	Badan Kepegawaian dan Pengembangan Sumber Daya Manusia	
5 03 02 2.02 02	Pengelolaan Kenaikan Pangkat ASN	Pengajuan Kenaikan Pangkat ASN				600 Orang	600 Orang	53,325,000	48,825,000			Pemantapan Kinerja Aparatur dan Birokrasi	0	600 Orang	55,000,000	Badan Kepegawaian dan Pengembangan Sumber Daya Manusia	
5 03 02 2.02 03	Pengelolaan Promosi ASN	Penataan JPT Pratama, Jabatan administrator dan pengawas Seleksi JPT Pratama				56 ASN 3 Jabatan	56 ASN 3 Jabatan	505,205,000	218,030,232			Pemantapan Kinerja Aparatur dan Birokrasi	0	56 ASN 3 Jabatan	544,767,000	Badan Kepegawaian dan Pengembangan Sumber Daya Manusia	
<b>5 03 02 2.03</b>	<b>Pengembangan Kompetensi ASN</b>	Laporan pengembangan kompetensi ASN	laporan		laporan	laporan	1 laporan	<b>350,407,000</b>	<b>203,361,000</b>					1 laporan	<b>280,000,000</b>		
5 03 02 2.03 01	Peningkatan Kapasitas Kinerja ASN	Ujian dinas dan ujian kenaikan pangkat penyesuaian ijazah				30 ASN	30 ASN	64,466,000	55,320,000			Pemantapan Kinerja Aparatur dan Birokrasi	0	30 ASN	10,000,000	Badan Kepegawaian dan Pengembangan Sumber Daya Manusia	

**Penetapan Perubahan Rencana Kerja Pemerintah Daerah (RKPD)  
Kota Yogyakarta  
Tahun 2021**

Kode	Urusan/ Bidang Urusan/ Program/ Kegiatan/ Sub Kegiatan	Indikator Program/ Kegiatan/ Sub Kegiatan	Target Akhir Periode RPJMD	Realisasi Capaian RKPD Tahun 2019	Prakiraan Capaian Target RKPD Tahun 2020	Capaian Kinerja dan Kerangka Pendanaan						Kelompok Sasaran	Prakiraan Maju Rencana Tahun 2022		Perangkat Daerah Penanggung Jawab		
						Target 2021		Pagu Indikatif		Lokasi	Sumber Dana		Prioritas			Target	Pagu Indikatif
						Sebelum	Sesudah	Sebelum	Sesudah				Nasional	Daerah			
5 03 02 2.03 03	Pengelolaan Administrasi Diklat dan Sertifikasi ASN	Laporan Pengelolaan Administrasi Diklat dan Sertifikasi ASN				laporan	1 laporan	2,175,000	1,500,000	Kota Yogyakarta, Semua Kecamatan, Semua Kelurahan		Pemantapan Kinerja Aparatur dan Birokrasi	0	1 laporan	0	Badan Kepegawaian dan Pengembangan Sumber Daya Manusia	
5 03 02 2.03 05	Koordinasi dan Kerjasama Pelaksanaan Diklat	Laporan Koordinasi dan Kerjasama Pelaksanaan Diklat				Laporan	1 Laporan	4,060,000	2,800,000	Kota Yogyakarta, Semua Kecamatan, Semua Kelurahan		Pemantapan Kinerja Aparatur dan Birokrasi	0	1 Laporan	0	Badan Kepegawaian dan Pengembangan Sumber Daya Manusia	
5 03 02 2.03 06	Fasilitasi Sertifikasi Jabatan ASN	Laporan Fasilitasi Sertifikasi Jabatan ASN				Laporan	1 Laporan	3,480,000	1,980,000	Kota Yogyakarta, Semua Kecamatan, Semua Kelurahan		Pemantapan Kinerja Aparatur dan Birokrasi	0	1 Laporan	0	Badan Kepegawaian dan Pengembangan Sumber Daya Manusia	
5 03 02 2.03 07	Evaluasi Diklat dan Sertifikasi Jabatan ASN	Monitoring evaluasi pelaksanaan pendidikan dan pelatihan				Laporan	1 Laporan	19,400,000	1,740,000	Kota Yogyakarta, Semua Kecamatan, Semua Kelurahan		Pemantapan Kinerja Aparatur dan Birokrasi	0	1 Laporan	0	Badan Kepegawaian dan Pengembangan Sumber Daya Manusia	
5 03 02 2.03 12	Sosialisasi dan Penyebaran Informasi Jabatan Fungsional ASN	Diseminasi Jabatan Fungsional ASN Sosialisasi Informasi Jabatan Fungsional ASN				pjbt fungs pjbt fungs	120 pjbt fungs 300 pjbt fungs	42,150,000	15,440,000	Kota Yogyakarta, Semua Kecamatan, Semua Kelurahan		Pemantapan Kinerja Aparatur dan Birokrasi	0	120 pjbt fungs 300 pjbt fungs	0	Badan Kepegawaian dan Pengembangan Sumber Daya Manusia	
5 03 02 2.03 13	Pembinaan Jabatan Fungsional ASN	Pembinaan Jabatan Fungsional				pjbt fungs	120 pjbt fungs	22,470,000	7,600,000	Kota Yogyakarta, Semua Kecamatan, Semua Kelurahan		Pemantapan Kinerja Aparatur dan Birokrasi	0	120 pjbt fungs	0	Badan Kepegawaian dan Pengembangan Sumber Daya Manusia	
5 03 02 2.03 14	Fasilitasi Pengembangan Karir dalam Jabatan Fungsional	Pengelolaan Angka Kredit				1000 pjbt fungs	900 pjbt fungs	190,766,000	115,541,000			Pemantapan Kinerja Aparatur dan Birokrasi	0	900 pjbt fungs	270,000,000	Badan Kepegawaian dan Pengembangan Sumber Daya Manusia	
5 03 02 2.03 15	Evaluasi Pengembangan Jabatan Fungsional	Laporan Evaluasi Pengembangan Jab. Fungsional				Laporan	1 Laporan	1,440,000	1,440,000	Kota Yogyakarta, Semua Kecamatan, Semua Kelurahan		Pemantapan Kinerja Aparatur dan Birokrasi	0	1 Laporan	0	Badan Kepegawaian dan Pengembangan Sumber Daya Manusia	
<b>5 03 02 2.04</b>	<b>Penilaian dan Evaluasi Kinerja Aparatur</b>	Laporan Penilaian dan Evaluasi Kinerja Aparatur	laporan		laporan	laporan	1 laporan	<b>446,827,000</b>	<b>286,602,000</b>					1 laporan	<b>284,280,000</b>		
5 03 02 2.04 01	Penyusunan Kebijakan Penilaian dan Evaluasi Kinerja Aparatur	Dokumen evaluasi jabatan Dokumen Implementasi Pengembangan Pengukuran Kinerja/ TPP				dokumen dokumen	1 dokumen 1 dokumen	59,540,000	59,540,000	Kota Yogyakarta, Semua Kecamatan, Semua Kelurahan		Meningkatkan Sumber Daya Manusia Yang Berkualitas Dan Berdaya Saing	Pemantapan Kinerja Aparatur dan Birokrasi	0	1 dokumen 1 dokumen	0	Badan Kepegawaian dan Pengembangan Sumber Daya Manusia
5 03 02 2.04 02	Pelaksanaan Penilaian dan Evaluasi Kinerja Aparatur	Dokumen Manajemen Talenta Pegawai Dokumen Pengembangan Pola Karier Dokumen Pengembangan Sistem Merit Dokumen Penilaian Kinerja (SKP, PKP)				1 Dokumen 1 Dokumen 1 Dokumen jenis	1 Dokumen 1 Dokumen 1 Dokumen 2 jenis	65,951,000	47,276,000	Kota Yogyakarta, Semua Kecamatan, Semua Kelurahan		Meningkatkan Sumber Daya Manusia Yang Berkualitas Dan Berdaya Saing	Pemantapan Kinerja Aparatur dan Birokrasi	0	1 Dokumen 1 Dokumen 1 Dokumen 2 jenis	0	Badan Kepegawaian dan Pengembangan Sumber Daya Manusia
5 03 02 2.04 03	Evaluasi Hasil Penilaian dan Evaluasi Kinerja Aparatur	Laporan Evaluasi Hasil Penilaian dan Evaluasi Kinerja Aparatur				Laporan	1 Laporan	1,740,000	1,740,000	Kota Yogyakarta, Semua Kecamatan,		Meningkatkan Sumber Daya Manusia Yang Berkualitas Dan Berdaya Saing	Pemantapan Kinerja Aparatur dan Birokrasi	0	1 Laporan	0	Badan Kepegawaian dan Pengembangan Sumber Daya Manusia

**Penetapan Perubahan Rencana Kerja Pemerintah Daerah (RKPD)  
Kota Yogyakarta  
Tahun 2021**

Kode	Urusan/ Bidang Urusan/ Program/ Kegiatan/ Sub Kegiatan	Indikator Program/ Kegiatan/ Sub Kegiatan	Target Akhir Periode RPJMD	Realisasi Capaian RKPD Tahun 2019	Prakiraan Capaian Target RKPD Tahun 2020	Capaian Kinerja dan Kerangka Pendanaan				Kelompok Sasaran	Prakiraan Maju Rencana Tahun 2022		Perangkat Daerah Penanggung Jawab				
						Target 2021		Pagu Indikatif			Lokasi	Sumber Dana		Prioritas			
						Sebelum	Sesudah	Sebelum	Sesudah					Nasional	Daerah	Target	Pagu Indikatif
										Semua Kelurahan							
5 03 02 2.04 04	Pengelolaan Pemberian Penghargaan Bagi Pegawai	Pelaksanaan uji kesehatan pegawai Pemberian Award Kepegawaian Pemrosesan pengajuan klaim Jaminan Kecelakaan kerja (JKK) dan Jaminan Kematian (JKM)				7 ASN 1 dokumen 1 Laporan	7 ASN 1 dokumen 1 Laporan	147,812,000	58,712,000			Meningkatkan Sumber Daya Manusia Yang Berkualitas Dan Berdaya Saing		7 ASN 1 dokumen 1 Laporan	199,000,000	Badan Kepegawaian dan Pengembangan Sumber Daya Manusia	
5 03 02 2.04 05	Pengelolaan Tanda Jasa Bagi Pegawai	Pemrosesan pengajuan Satyalancana				ASN	300 ASN	31,470,000	31,710,000	Kota Yogyakarta, Semua Kecamatan, Semua Kelurahan		Meningkatkan Sumber Daya Manusia Yang Berkualitas Dan Berdaya Saing	Pemantapan Kinerja Aparatur dan Birokrasi	300 ASN	0	Badan Kepegawaian dan Pengembangan Sumber Daya Manusia	
5 03 02 2.04 06	Evaluasi Pelaksanaan Pemberian Penghargaan dan Tanda Jasa Aparatur	Laporan Evaluasi Pelaksanaan Pemberian Penghargaan dan Tanda Jasa Aparatur				Laporan	1 Laporan	1,305,000	1,305,000	Semua Kab/Kota, Semua Kecamatan, Semua Kelurahan		Meningkatkan Sumber Daya Manusia Yang Berkualitas Dan Berdaya Saing	Pemantapan Kinerja Aparatur dan Birokrasi	1 Laporan	0	Badan Kepegawaian dan Pengembangan Sumber Daya Manusia	
5 03 02 2.04 07	Pembinaan Disiplin ASN	Monitoring dan Evaluasi ASN Pelaksanaan konseling pegawai Pelaksanaan pembinaan mental dan spiritual Pembinaan ASN				1 Dokumen 40 Kali 10 Kali 5 laporan	1 Dokumen 15 Kali 4 Kali 1 laporan	64,416,000	39,726,000			Meningkatkan Sumber Daya Manusia Yang Berkualitas Dan Berdaya Saing		1 Dokumen 15 Kali 4 Kali 1 laporan	65,000,000	Badan Kepegawaian dan Pengembangan Sumber Daya Manusia	
5 03 02 2.04 08	Pengelolaan Penyelesaian Pelanggaran Disiplin ASN	Pengelolaan Penyelesaian Pelanggaran Disiplin ASN				10 Laporan	1 Laporan	32,584,000	20,734,000			Meningkatkan Sumber Daya Manusia Yang Berkualitas Dan Berdaya Saing	Pemantapan Kinerja Aparatur dan Birokrasi	1 Laporan	20,280,000	Badan Kepegawaian dan Pengembangan Sumber Daya Manusia	
5 03 02 2.04 09	Pelayanan Proses Izin Perceraian Pegawai	Laporan Pemrosesan Izin Perceraian Pegawai				Laporan	1 Laporan	21,659,000	21,659,000	Kota Yogyakarta, Semua Kecamatan, Semua Kelurahan		Meningkatkan Sumber Daya Manusia Yang Berkualitas Dan Berdaya Saing	Pemantapan Kinerja Aparatur dan Birokrasi	1 Laporan	0	Badan Kepegawaian dan Pengembangan Sumber Daya Manusia	
5 03 02 2.04 10	Evaluasi Disiplin ASN	Monitoring dan Evaluasi ASN				Dokumen	1 Dokumen	20,350,000	4,200,000	Semua Kab/Kota, Semua Kecamatan, Semua Kelurahan		Meningkatkan Sumber Daya Manusia Yang Berkualitas Dan Berdaya Saing	Pemantapan Kinerja Aparatur dan Birokrasi	1 Dokumen	0	Badan Kepegawaian dan Pengembangan Sumber Daya Manusia	
<b>5 04</b>	<b>PENDIDIKAN DAN PELATIHAN</b>							<b>8,459,958,592</b>	<b>6,148,898,592</b>							<b>9,305,226,000</b>	
<b>5 04 02</b>	<b>PROGRAM PENGEMBANGAN SUMBER DAYA MANUSIA</b>	Persentase Kelulusan ASN yang mengikuti Pendidikan dan Pelatihan	%		%	94 %	94 %	<b>8,181,234,592</b>	<b>5,884,284,592</b>					94 %	<b>8,915,226,000</b>		
<b>5 04 02 2.01</b>	<b>Pengembangan Kompetensi Teknis</b>	Laporan pengembangan kompetensi teknis	laporan		laporan	laporan	1 laporan	<b>8,181,234,592</b>	<b>5,884,284,592</b>					1 laporan	<b>8,915,226,000</b>		
5 04 02 2.01 01	Penyusunan Kebijakan Teknis dan rencana Pengembangan Kompetensi Teknis Umum, Inti, dan pilihan bagi Jabatan Administrasi Penyelenggara Urusan Pemerintahan Konkuren, Perangkat Daerah Penunjang, dan Urusan Pemerintahan Umum	Dokumen perencanaan diklat Dokumen standar kompetensi jabatan				1 Dokumen 1 Dokumen	1 Dokumen 1 Dokumen	105,520,000	83,260,000					Pemantapan Kinerja Aparatur dan Birokrasi	1 Dokumen 1 Dokumen	109,000,000	Badan Kepegawaian dan Pengembangan Sumber Daya Manusia
5 04 02 2.01 02	Penyusunan Standar Perangkat Pembelajaran Pemerintahan Dalam Negeri Kompetensi Teknis umum, Inti, dan pilihan bagi Jabatan Administrasi	Dokumen kurikulum diklat				1 Dokumen	1 Dokumen	40,060,000	10,600,000					Pemantapan Kinerja Aparatur dan Birokrasi	1 Dokumen	42,000,000	Badan Kepegawaian dan Pengembangan Sumber Daya Manusia

**Penetapan Perubahan Rencana Kerja Pemerintah Daerah (RKPD)  
Kota Yogyakarta  
Tahun 2021**

Kode	Urusan/ Bidang Urusan/ Program/ Kegiatan/ Sub Kegiatan	Indikator Program/ Kegiatan/ Sub Kegiatan	Target Akhir Periode RPJMD	Realisasi Capaian RKPD Tahun 2019	Prakiraan Capaian Target RKPD Tahun 2020	Capaian Kinerja dan Kerangka Pendanaan						Kelompok Sasaran	Prakiraan Maju Rencana Tahun 2022		Perangkat Daerah Penanggung Jawab		
						Target 2021		Pagu Indikatif		Lokasi	Sumber Dana		Prioritas			Target	Pagu Indikatif
						Sebelum	Sesudah	Sebelum	Sesudah				Nasional	Daerah			
	Penyelenggara Urusan Pemerintahan Konkuren, Perangkat Daerah Penunjang, dan Urusan Pemerintahan Umum																
5 04 02 2.01 03	Penyelenggaraan Pengembangan Kompetensi Teknis Umum, Inti, dan pilihan bagi Jabatan Administrasi Penyelenggara Urusan Pemerintahan Konkuren, Perangkat Daerah Penunjang, dan Urusan Pemerintahan Umum	Pengiriman dan pelaksanaan pelatihan teknis dan fungsional Pengiriman pelatihan dasar Pengiriman pelatihan kepemimpinan JPT, Pengawas dan Administrator				1450 ASN 419 CPNS 70 ASN	900 ASN 413 CPNS 57 ASN	8,035,654,592	5,790,424,592				0	900 ASN 413 CPNS 57 ASN	8,764,226,000	Badan Kepegawaian dan Pengembangan Sumber Daya Manusia	
<b>5 04 02 2.03</b>	<b>Pengembangan Kompetensi ASN</b>	Laporan pengembangan kompetensi ASN	laporan		laporan	laporan	1 laporan	<b>278,724,000</b>	<b>264,614,000</b>					1 laporan	<b>390,000,000</b>		
5 04 02 2.03 04	Pengelolaan Pendidikan Lanjutan ASN	ASN yang mengikuti pendidikan Monitoring evaluasi pelaksanaan pendidikan dan pelatihan Pemrosesan pengajuan seleksi peserta pendidikan Pengurusan izin keluar negeri berkaitan dengan pendidikan dan pelatihan				100 ASN 1 Dokumen 125 ASN 10 Orang	100 ASN 1 Dokumen 125 ASN 10 Orang	278,724,000	264,614,000			Pemantapan Kinerja Aparatur dan Birokrasi	0	100 ASN 1 Dokumen 125 ASN 10 Orang	390,000,000	Badan Kepegawaian dan Pengembangan Sumber Daya Manusia	
<b>5</b>	<b>UNSUR PENUNJANG URUSAN PEMERINTAHAN</b>																
<b>5 03</b>	<b>KEPEGAWAIAN</b>							<b>202,500,000</b>	<b>162,702,000</b>							<b>320,000,000</b>	
<b>5 03 02</b>	<b>PROGRAM KEPEGAWAIAN DAERAH</b>	Persentase Pemenuhan Penataan ASN Pemerintah Kota Yogyakarta	%		%	87 %	87 %	<b>202,500,000</b>	<b>162,702,000</b>							<b>320,000,000</b>	
<b>5 03 02 2.03</b>	<b>Pengembangan Kompetensi ASN</b>	Pelaksanaan penilaian kompetensi	orang		orang	orang	540 orang	<b>202,500,000</b>	<b>162,702,000</b>							<b>320,000,000</b>	
5 03 02 2.03 02	Pengelolaan Assessment Center	ASN yang mengikuti penilaian kompetensi				540 Orang	500 Orang	202,500,000	162,702,000				0	500 Orang	320,000,000	Badan Kepegawaian dan Pengembangan Sumber Daya Manusia	
<b>6</b>	<b>UNSUR PENGAWASAN URUSAN PEMERINTAHAN</b>																
<b>6 01</b>	<b>INSPEKTORAT DAERAH</b>							<b>10,129,171,563</b>	<b>10,478,284,475</b>							<b>9,617,739,292</b>	
<b>6 01 01</b>	<b>PROGRAM PENUNJANG URUSAN PEMERINTAHAN DAERAH KABUPATEN/KOTA</b>	Hasil Penilaian SAKIP oleh Inspektorat	(Nilai >80 s.d 90)		(Nilai >80 s.d 90)	(Nilai >80 s.d 90)	A (Nilai >80 s.d 90)	<b>9,413,158,275</b>	<b>10,033,091,887</b>							<b>8,942,455,728</b>	
<b>6 01 01 2.01</b>	<b>Perencanaan, Penganggaran, dan Evaluasi Kinerja Perangkat Daerah</b>	-					0	<b>8,000,000</b>	<b>8,000,000</b>							<b>6,300,000</b>	
6 01 01 2.01 01	Penyusunan Dokumen Perencanaan Perangkat Daerah	Dokumen Renja OPD, Renja Perubahan OPD dan Review Renstra OPD Forum OPD untuk Kesepakatan Penyusunan Program dan Kegiatan Perangkat Daerah Penyusunan Dokumen Reformasi Birokrasi				3 Dokumen 1 Berita Acara 1 Dokumen	3 Dokumen 1 Berita Acara 1 Dokumen	2,000,000	2,000,000			PENDAPATAN ASLI DAERAH (PAD)	Memperkuat Stabilitas Polhukhankam Dan Transformasi Pelayanan Publik	Kapasitas tata kelola pemerintahan meningkat	3 Dokumen 1 Berita Acara 1 Dokumen	1,050,000	Inspektorat Daerah
6 01 01 2.01 04	Koordinasi dan Penyusunan DPA-SKPD	RKA dan RKA OPD ,DPA dan DPPA OPD				4 Dokumen	4 Dokumen	3,500,000	3,500,000			PENDAPATAN ASLI DAERAH (PAD)	Memperkuat Stabilitas Polhukhankam Dan Transformasi Pelayanan Publik	Kapasitas tata kelola pemerintahan meningkat	4 Dokumen	3,675,000	Inspektorat Daerah
6 01 01 2.01 06	Koordinasi dan Penyusunan Laporan Capaian Kinerja dan Ikhtisar Realisasi Kinerja SKPD	Dokumen Evaluasi Kinerja Perangkat Daerah Dokumen Evaluasi Pelaksanaan, Hasil Renstra OPD Laporan Capaian Kinerja dan Ikhtisar Realisasi Kinerja SKPD				1 Dokumen 2 Dokumen 2 Dokumen 12 Bulan 1 Dokumen	1 Dokumen 2 Dokumen 1 Dokumen 12 Bulan 1 Dokumen	2,500,000	2,500,000			PENDAPATAN ASLI DAERAH (PAD)	Memperkuat Stabilitas Polhukhankam Dan Transformasi Pelayanan Publik	Kapasitas tata kelola pemerintahan meningkat	1 Dokumen 2 Dokumen 1 Dokumen 12 Bulan 1 Dokumen	1,575,000	Inspektorat Daerah

**Penetapan Perubahan Rencana Kerja Pemerintah Daerah (RKPD)  
Kota Yogyakarta  
Tahun 2021**

Kode	Urusan/ Bidang Urusan/ Program/ Kegiatan/ Sub Kegiatan	Indikator Program/ Kegiatan/ Sub Kegiatan	Target Akhir Periode RPJMD	Realisasi Capaian RKPD Tahun 2019	Prakiraan Capaian Target RKPD Tahun 2020	Capaian Kinerja dan Kerangka Pendanaan				Lokasi	Sumber Dana	Prioritas	Kelompok Sasaran	Prakiraan Maju Rencana Tahun 2022		Perangkat Daerah Penanggung Jawab		
						Target 2021		Pagu Indikatif						Nasional	Daerah		Target	Pagu Indikatif
						Sebelum	Sesudah	Sebelum	Sesudah									
		Pengelolaan Website OPD Penyusunan Dokumen Sistem Pengendalian Intern Pemerintah (SPIP)																
<b>6 01 01 2.02</b>	<b>Administrasi Keuangan Perangkat Daerah</b>	-	-	-	-	0 -		<b>8,412,526,295</b>	<b>9,059,090,817</b>					0 -	<b>8,355,601,842</b>			
6 01 01 2.02 01	Penyediaan Gaji dan Tunjangan ASN	Gaji dan Tunjangan ASN ( Gaji + TPP )				61 ASN	61 ASN	8,408,048,295	9,054,612,817	Kota Yogyakarta, Umbulharjo, Muja Muju	PENDAPATAN ASLI DAERAH (PAD)	Memperkuat Stabilitas Polhukhankam Dan Transformasi Pelayanan Publik		Kapasitas tata kelola pemerintahan meningkat	61 ASN	8,350,666,842	Inspektorat Daerah	
6 01 01 2.02 02	Penyediaan Administrasi Pelaksanaan Tugas ASN	Administrasi Pelaksanaan Tugas ASN				3 Dokumen	3 Dokumen	500,000	500,000	Kota Yogyakarta, Umbulharjo, Muja Muju	PENDAPATAN ASLI DAERAH (PAD)	Memperkuat Stabilitas Polhukhankam Dan Transformasi Pelayanan Publik		Kapasitas tata kelola pemerintahan meningkat	3 Dokumen	525,000	Inspektorat Daerah	
6 01 01 2.02 03	Pelaksanaan Penatausahaan dan Pengujian/Verifikasi Keuangan SKPD	Bahan Pelaksanaan Verifikasi				3 Dokumen	3 Dokumen	500,000	500,000	Kota Yogyakarta, Umbulharjo, Muja Muju	PENDAPATAN ASLI DAERAH (PAD)	Memperkuat Stabilitas Polhukhankam Dan Transformasi Pelayanan Publik		Kapasitas tata kelola pemerintahan meningkat	3 Dokumen	525,000	Inspektorat Daerah	
6 01 01 2.02 04	Koordinasi dan Pelaksanaan Akuntansi SKPD	Akuntansi dan Pelaporan Keuangan				12 Dokumen	12 Dokumen	498,000	498,000	Kota Yogyakarta, Umbulharjo, Muja Muju	PENDAPATAN ASLI DAERAH (PAD)	Memperkuat Stabilitas Polhukhankam Dan Transformasi Pelayanan Publik		Kapasitas tata kelola pemerintahan meningkat	12 Dokumen	525,000	Inspektorat Daerah	
6 01 01 2.02 05	Koordinasi dan Penyusunan Laporan Keuangan Akhir Tahun SKPD	Laporan Keuangan Akhir Tahun				1 Dokumen	1 Dokumen	500,000	500,000	Kota Yogyakarta, Umbulharjo, Muja Muju	PENDAPATAN ASLI DAERAH (PAD)	Memperkuat Stabilitas Polhukhankam Dan Transformasi Pelayanan Publik		Kapasitas tata kelola pemerintahan meningkat	1 Dokumen	525,000	Inspektorat Daerah	
6 01 01 2.02 06	Pengelolaan dan Penyiapan Bahan Tanggapan Pemeriksaan	Bahan Tanggapan Pemeriksaan: Kinerja OPD				1 Dokumen	1 Dokumen	180,000	180,000	Kota Yogyakarta, Umbulharjo, Muja Muju	PENDAPATAN ASLI DAERAH (PAD)	Memperkuat Stabilitas Polhukhankam Dan Transformasi Pelayanan Publik		Kapasitas tata kelola pemerintahan meningkat	1 Dokumen	210,000	Inspektorat Daerah	
6 01 01 2.02 07	Koordinasi dan Penyusunan Laporan Keuangan Bulanan/Triwulanan /Semesteran SKPD	Laporan Keuangan Bulanan/Semesteran				12 Dokumen	12 Dokumen	1,800,000	1,800,000	Kota Yogyakarta, Umbulharjo, Muja Muju	PENDAPATAN ASLI DAERAH (PAD)	Memperkuat Stabilitas Polhukhankam Dan Transformasi Pelayanan Publik		Kapasitas tata kelola pemerintahan meningkat	12 Dokumen	2,100,000	Inspektorat Daerah	
6 01 01 2.02 08	Penyusunan Pelaporan dan Analisis Prognosis Realisasi Anggaran	Laporan Prognosis Realisasi Anggaran				1 Dokumen	1 Dokumen	500,000	500,000	Kota Yogyakarta, Umbulharjo, Muja Muju	PENDAPATAN ASLI DAERAH (PAD)	Memperkuat Stabilitas Polhukhankam Dan Transformasi Pelayanan Publik		Kapasitas tata kelola pemerintahan meningkat	1 Dokumen	525,000	Inspektorat Daerah	
<b>6 01 01 2.06</b>	<b>Administrasi Umum Perangkat Daerah</b>	-				0		<b>338,058,988</b>	<b>220,098,388</b>					0	<b>145,463,759</b>			
6 01 01 2.06 01	Penyediaan Komponen Instalasi Listrik/Penerangan Bangunan Kantor	Komponen Instalasi Listrik/Penerangan Bangunan Kantor				8 Jenis	8 Jenis	2,576,000	2,576,000	Kota Yogyakarta, Umbulharjo, Muja Muju	PENDAPATAN ASLI DAERAH (PAD)			Kapasitas tata kelola pemerintahan meningkat	8 Jenis	3,160,500	Inspektorat Daerah	
6 01 01 2.06 02	Penyediaan Peralatan dan Perlengkapan Kantor	Alat Tulis Kantor Belanja alat/bahan untuk kegiatan kantor kertas dan cover Belanja Alat/Bahan untuk kegiatan kantor-perabotan kantor Belanja Bahan Komputer/Printer Belanja Pembayaran Pajak, Bea dan Perijinan				67 Jenis 5 jenis 14 Jenis 10 Jenis 12 Bulan	67 Jenis 5 jenis 14 Jenis 10 Jenis 12 Bulan	60,765,988	67,858,388	Kota Yogyakarta, Umbulharjo, Muja Muju	PENDAPATAN ASLI DAERAH (PAD)			Kapasitas tata kelola pemerintahan meningkat	67 Jenis 5 jenis 14 Jenis 10 Jenis 12 Bulan	26,559,659	Inspektorat Daerah	
6 01 01 2.06 05	Penyediaan Barang Cetakan dan Penggandaan	Barang Cetakan Penggandaan Surat- Surat/Dokumen				10 Jenis 75000 Lembar	10 Jenis 75000 Lembar	23,035,000	21,610,000	Kota Yogyakarta, Umbulharjo, Muja Muju	PENDAPATAN ASLI DAERAH (PAD)	Pemantapan Kinerja Aparatur dan Birokrasi		Kapasitas tata kelola pemerintahan meningkat	10 Jenis 75000 Lembar	23,898,000	Inspektorat Daerah	
6 01 01 2.06 06	Penyediaan Bahan Bacaan dan Peraturan Perundang- undangan	Buku Perundang-Undangan Surat Kabar selama 12 Bulan				6 Buku 2 Jenis	6 Buku 2 Jenis	3,830,000	3,830,000	Kota Yogyakarta, Umbulharjo, Muja Muju	PENDAPATAN ASLI DAERAH (PAD)			Kapasitas tata kelola pemerintahan meningkat	6 Buku 2 Jenis	3,465,000	Inspektorat Daerah	



**Penetapan Perubahan Rencana Kerja Pemerintah Daerah (RKPD)  
Kota Yogyakarta  
Tahun 2021**

Kode	Urusan/ Bidang Urusan/ Program/ Kegiatan/ Sub Kegiatan	Indikator Program/ Kegiatan/ Sub Kegiatan	Target Akhir Periode RPJMD	Realisasi Capaian RKPD Tahun 2019	Prakiraan Capaian Target RKPD Tahun 2020	Capaian Kinerja dan Kerangka Pendanaan						Kelompok Sasaran	Prakiraan Maju Rencana Tahun 2022		Perangkat Daerah Penanggung Jawab		
						Target 2021		Pagu Indikatif		Lokasi	Sumber Dana		Prioritas			Target	Pagu Indikatif
						Sebelum	Sesudah	Sebelum	Sesudah				Nasional	Daerah			
6 01 01 2.06 09	Penyelenggaraan Rapat Koordinasi dan Konsultasi SKPD	Belanja Tiket Makanan dan Minuman Rapat Perjalanan Dinas Dalam Jawa ( Konsultasi dan Undangan ) Perjalanan Dinas Dalam Propinsi ( Uji Materi ) Perjalanan Dinas Luar Jawa ( Uji Materi ) SPPD Dalam Jawa ( Uji Materi ) SPPD Pengembangan Profesi AK-PP (Pemenuhan Angka Kredit Pengembangan Profesi) 4 orang				8 orang 5698 orang 20 orang 52 orang 18 orang 30 orang 128 orang	8 orang 5698 orang 20 orang 52 orang 18 orang 30 orang 128 orang	247,852,000	124,224,000	Kota Yogyakarta, Umbulharjo, Muja Muju	PENDAPATAN ASLI DAERAH (PAD)			Kapasitas tata kelola pemerintahan meningkat	8 orang 5698 orang 20 orang 52 orang 18 orang 30 orang 128 orang	88,380,600	Inspektorat Daerah
6 01 01 2.07	<b>Pengadaan Barang Milik Daerah Penunjang Urusan Pemerintah Daerah</b>	-	-	-	-	0 -		119,300,000	226,519,690						0 -	152,197,500	
6 01 01 2.07 06	Pengadaan Peralatan dan Mesin Lainnya	Dispencer Komputer Saper Pungli Kursi Kerja Auditor Baru 18 orang Kursi Kerja Eselon III Laptop LCD Lemari Filling Kabinet Saber Pungli 1 set Meja Kursi Posko Saber Pungli Mobile File Portable Scanner Printer Saber Pungli Scanner Televisi ( TV ) Saber Pungli Tiang Mic Portable				2 Unit unit unit unit unit 2 Unit set set 1 Unit 2 Unit unit 1 Unit unit 1 Unit	2 Unit 1 unit 18 unit 2 unit 6 unit 2 Unit 1 set 1 set 1 Unit 2 Unit 1 unit 1 Unit 1 unit 1 Unit	119,300,000	226,519,690	Kota Yogyakarta, Umbulharjo, Muja Muju	PENDAPATAN ASLI DAERAH (PAD)			Kapasitas tata kelola pemerintahan meningkat	2 Unit 1 unit 18 unit 2 unit 6 unit 2 Unit 1 set 1 set 1 Unit 2 Unit 1 unit 1 Unit 1 unit 1 Unit	152,197,500	Inspektorat Daerah
6 01 01 2.08	<b>Penyediaan Jasa Penunjang Urusan Pemerintahan Daerah</b>	-				0		386,543,392	386,543,392						0	231,946,627	
6 01 01 2.08 01	Penyediaan Jasa Surat Menyurat	Materai Rp. 10.000 Materai Rp. 10.000 Pengadministrasi Surat Masuk Pengiriman Dokumen Surat Keluar				200 Lembar 350 Lembar 5375 Surat 37 Dokumen 1764 Surat	200 Lembar 350 Lembar 5375 Surat 37 Dokumen 1764 Surat	8,497,000	8,497,000			Memperkuat Stabilitas Polhukhankam Dan Transformasi Pelayanan Publik	Pemantapan Kinerja Aparatur dan Birokrasi	Kapasitas tata kelola pemerintahan meningkat	200 Lembar 350 Lembar 5375 Surat 37 Dokumen 1764 Surat	99,547,627	Inspektorat Daerah
6 01 01 2.08 02	Penyediaan Jasa Komunikasi, Sumber Daya Air dan Listrik	Belanja Komunikasi OPD/Kantor Belanja Tagihan Telepon				12 Bulan 12 Bulan	12 Bulan 12 Bulan	6,600,000	6,600,000	Kota Yogyakarta, Umbulharjo, Muja Muju		Memperkuat Stabilitas Polhukhankam Dan Transformasi Pelayanan Publik	Pemantapan Kinerja Aparatur dan Birokrasi	Kapasitas tata kelola pemerintahan meningkat	12 Bulan 12 Bulan	6,930,000	Inspektorat Daerah
6 01 01 2.08 03	Penyediaan Jasa Peralatan dan Perlengkapan Kantor	Sewa Mesin Fotocopy Sewa Tanaman				12 Bulan 12 Bulan	12 Bulan 12 Bulan	25,200,000	25,200,000			Memperkuat Stabilitas Polhukhankam Dan Transformasi Pelayanan Publik	Pemantapan Kinerja Aparatur dan Birokrasi	Kapasitas tata kelola pemerintahan meningkat	12 Bulan 12 Bulan	22,680,000	Inspektorat Daerah
6 01 01 2.08 04	Penyediaan Jasa Pelayanan Umum Kantor	Jasa keamanan kantor Jasa Kebersihan Kantor Tenaga Bantuan Tenaga Teknis				12 Bulan 12 Bulan 12 Bulan 12 Bulan	12 Bulan 12 Bulan 12 Bulan 12 Bulan	346,246,392	346,246,392	Kota Yogyakarta, Umbulharjo, Muja Muju		Memperkuat Stabilitas Polhukhankam Dan Transformasi Pelayanan Publik	Pemantapan Kinerja Aparatur dan Birokrasi	Kapasitas tata kelola pemerintahan meningkat	12 Bulan 12 Bulan 12 Bulan 12 Bulan	102,789,000	Inspektorat Daerah
6 01 01 2.09	<b>Pemeliharaan Barang Milik Daerah Penunjang Urusan Pemerintahan Daerah</b>	-	-	-	-	0 -		148,729,600	132,839,600						0 -	50,946,000	
6 01 01 2.09 01	Penyediaan Jasa Pemeliharaan, Biaya Pemeliharaan dan Pajak Kendaraan Perorangan	Pembayaran Pajak Kendaraan Roda 2 Pembayaran Pajak Kendaraan Roda 4				13 Unit 6 Unit 13 Unit	13 Unit 6 Unit 13 Unit	105,249,600	89,359,600				Pemantapan Kinerja Aparatur dan Birokrasi	Kapasitas tata kelola pemerintahan meningkat	13 Unit 6 Unit 13 Unit	10,395,000	Inspektorat Daerah

**Penetapan Perubahan Rencana Kerja Pemerintah Daerah (RKPD)  
Kota Yogyakarta  
Tahun 2021**

Kode	Urusan/ Bidang Urusan/ Program/ Kegiatan/ Sub Kegiatan	Indikator Program/ Kegiatan/ Sub Kegiatan	Target Akhir Periode RPJMD	Realisasi Capaian RKPD Tahun 2019	Prakiraan Capaian Target RKPD Tahun 2020	Capaian Kinerja dan Kerangka Pendanaan						Kelompok Sasaran	Prakiraan Maju Rencana Tahun 2022		Perangkat Daerah Penanggung Jawab		
						Target 2021		Pagu Indikatif		Lokasi	Sumber Dana		Prioritas			Target	Pagu Indikatif
						Sebelum	Sesudah	Sebelum	Sesudah				Nasional	Daerah			
	Dinas atau Kendaraan Dinas Jabatan	Pemeliharaan Roda 2 Pemeliharaan Roda 4				6 Unit	6 Unit						6 Unit				
6 01 01 2.09 06	Pemeliharaan Peralatan dan Mesin Lainnya	BBM Genset Pemeliharaan AC split Pemeliharaan Genset Pemeliharaan Komputer Pemeliharaan Pompa Air Pemeliharaan Printer Pemeliharaan Proyektor				12 Bulan 23 Unit 1 Unit 20 Unit 2 Unit 10 Unit 3 Unit	12 Bulan 23 Unit 1 Unit 20 Unit 2 Unit 10 Unit 3 Unit	20,480,000	20,480,000			Pemantapan Kinerja Aparatur dan Birokrasi	Kapasitas tata kelola pemerintahan meningkat	12 Bulan 23 Unit 1 Unit 20 Unit 2 Unit 10 Unit 3 Unit	1,701,000	Inspektorat Daerah	
6 01 01 2.09 09	Pemeliharaan/Rehabilitasi Gedung Kantor dan Bangunan Lainnya	Gedung Kantor Lift				1 Unit 1 Unit	1 Unit 1 Unit	23,000,000	23,000,000	Kota Yogyakarta, Umbulharjo, Muja Muju	PENDAPATAN ASLU DAERAH (PAD)		Kapasitas tata kelola pemerintahan meningkat	1 Unit 1 Unit	38,850,000	Inspektorat Daerah	
6 01 02	<b>PROGRAM PENYELENGGARAAN PENGAWASAN</b>	Persentase rekomendasi hasil pengawasan yang ditindaklanjuti di bidang keuangan dan aset Persentase rekomendasi hasil pengawasan yang ditindaklanjuti di bidang pemerintahan dan aparatur Persentase rekomendasi hasil pengawasan yang ditindak lanjuti di bidang Perekonomian dan Kesejahteraan Rakyat Persentase rekomendasi hasil pengawasan yang ditindak lanjuti di bidang Sarana dan Prasarana Persentase tindak lanjut pemeriksaan eksternal dan internal	- % - % - % - % %	- % - % - % - % %	% 91 % 91 % 91 % 91 % 89 %			311,177,588	196,388,888				91 % 91 % 91 % 91 % 89 %	242,913,750			
6 01 02 2.01	<b>Penyelenggaraan Pengawasan Internal</b>	-					0	172,616,088	129,821,388					0	155,430,300		
6 01 02 2.01 01	Pengawasan Kinerja Pemerintah Daerah	Ikhtisar Hasil Evaluasi Implementasi SAKIP Bidang Perekonomian dan Kesejahteraan Rakyat Laporan Audit Kinerja Bidang Pembangunan Sarana dan Prasarana Laporan Audit Kinerja Bidang Pemerintahan dan Aparatur Laporan Audit Kinerja Bidang Pengelolaan Keuangan dan Aset Laporan Audit Kinerja Bidang Perekonomian dan Kesejahteraan Rakyat Laporan Audit Operasional Bidang Pembangunan Sarana dan Prasarana Laporan Audit Operasional Bidang Pemerintahan dan Aparatur Laporan Audit Operasional Bidang Pengelolaan Keuangan dan Aset Laporan Audit Operasional Bidang Perekonomian dan Kesejahteraan Rakyat Laporan Evaluasi SAKIP Bidang Perekonomian dan Kesejahteraan Rakyat				1 Dokumen 2 LHA 2 LHA 2 LHA 2 LHA 1 LHA 2 LHA 2 LHA 2 LHA 2 LHA 44 LHE 4 Laporan	1 Dokumen 1 LHA 1 LHA 1 LHA 1 LHA 2 LHA 1 LHA 1 LHA 1 LHA 1 LHA 44 LHE 4 Laporan	63,723,838	35,623,338			Pemantapan Kinerja Aparatur dan Birokrasi	Kapasitas tata kelola pemerintahan meningkat	1 Dokumen 1 LHA 1 LHA 1 LHA 1 LHA 2 LHA 1 LHA 1 LHA 1 LHA 44 LHE 4 Laporan	44,637,600	Inspektorat Daerah	

**Penetapan Perubahan Rencana Kerja Pemerintah Daerah (RKPD)  
Kota Yogyakarta  
Tahun 2021**

Kode	Urusan/ Bidang Urusan/ Program/ Kegiatan/ Sub Kegiatan	Indikator Program/ Kegiatan/ Sub Kegiatan	Target Akhir Periode RPJMD	Realisasi Capaian RKPD Tahun 2019	Prakiraan Capaian Target RKPD Tahun 2020	Capaian Kinerja dan Kerangka Pendanaan						Kelompok Sasaran	Prakiraan Maju Rencana Tahun 2022		Perangkat Daerah Penanggung Jawab		
						Target 2021		Pagu Indikatif		Lokasi	Sumber Dana		Prioritas			Target	Pagu Indikatif
						Sebelum	Sesudah	Sebelum	Sesudah				Nasional	Daerah			
		Laporan Reviu Dokumen Perencanaan Pembangunan Daerah															
6 01 02 2.01 02	Pengawasan Keuangan Pemerintah Daerah	Asistensi Percepatan Penyerapan APBD Tahun 2021 Laporan Evaluasi Tematik Keuangan dan Aset Laporan Review Dokumen Perencanaan Anggaran Daerah Laporan Review Penyerapan Anggaran Pemantauan Optimalisasi Pendapatan Daerah Bidang Pengelolaan Keuangan dan Aset Pemantauan Pengelolaan Aset dan Persediaan Bidang Pengelolaan Keuangan dan Aset Review DAK Fisik Bidang Pembangunan Sarana dan Prasarana Review DAK Fisik Bidang Pemerintahan dan Aparatur Review DAK Fisik Bidang Pengelolaan Keuangan dan Aset Review DAK Fisik Bidang Perekonomian dan Kesejahteraan Rakyat				Laporan 1 Laporan	1 Laporan 1 Laporan	40,197,000	55,511,000	Kota Yogyakarta, Umbulharjo, Muja Muju	PENDAPATAN ASLI DAERAH (PAD)			Kapasitas tata kelola pemerintahan meningkat	1 Laporan 1 Laporan 4 Laporan 4 Laporan 4 Laporan 4 Laporan 3 Laporan 3 Laporan 3 Laporan 3 Laporan	7,852,950	Inspektorat Daerah
6 01 02 2.01 03	Reviu Laporan Kinerja	Laporan Review Laporan Kinerja Pemerintah Kota Bidang Perekonomian dan Kesejahteraan Rakyat Laporan Review LPPD				1 Laporan 1 Laporan	1 Laporan 1 Laporan	19,202,250	10,225,650			Pemantapan Kinerja Aparatur dan Birokrasi		Kapasitas tata kelola pemerintahan meningkat	1 Laporan 1 Laporan	60,667,950	Inspektorat Daerah
6 01 02 2.01 04	Reviu Laporan Keuangan	Laporan Hasil Review LKPD Bidang Pengelolaan Keuangan dan Aset				1 Laporan	1 Laporan	8,687,000	7,317,400	Kota Yogyakarta, Semua Kecamatan, Semua Kelurahan	PENDAPATAN ASLI DAERAH (PAD)			Kapasitas tata kelola pemerintahan meningkat	1 Laporan	7,500,000	Inspektorat Daerah
6 01 02 2.01 07	Monitoring dan Evaluasi Tindak Lanjut Hasil Pemeriksaan BPK RI dan Tindak Lanjut Hasil Pemeriksaan APIP	Ikhtisar Hasil Pengawasan Internal Pemantauan Tindak Lanjut Bidang Keuangan dan Aset Pemantauan Tindak Lanjut Bidang Pembangunan Sarana dan Prasarana Pemantauan Tindak Lanjut Bidang Pemerintahan dan Aparatur Pemantauan Tindak Lanjut Bidang Perekonomian dan Kesejahteraan Rakyat Pemantauan Tindak Lanjut Hasil Pemeriksaan (TLHP) Eksternal				Dokumen 4 Laporan	2 Dokumen 4 Laporan	40,806,000	21,144,000	Kota Yogyakarta, Umbulharjo, Muja Muju	PENDAPATAN ASLI DAERAH (PAD)			Kapasitas tata kelola pemerintahan meningkat	2 Dokumen 4 Laporan 4 Laporan 4 Laporan 1 Laporan	34,771,800	Inspektorat Daerah
6 01 02 2.02	<b>Penyelenggaraan Pengawasan dengan Tujuan Tertentu</b>	-					0	<b>138,561,500</b>	<b>66,567,500</b>						0	<b>87,483,450</b>	
6 01 02 2.02 01	Penanganan Penyelesaian Kerugian Negara/Daerah	Fasilitas Tim Penyelesaian Kerugian Daerah (TPKD)				1 Laporan	1 Laporan	6,960,000	4,064,000	Kota Yogyakarta, Semua Kecamatan, Semua Kelurahan	PENDAPATAN ASLI DAERAH (PAD)			Kapasitas tata kelola pemerintahan meningkat	1 Laporan	6,960,000	Inspektorat Daerah
6 01 02 2.02 02	Pengawasan Dengan Tujuan Tertentu	Audit vaksinasi bidang aparatur dan pemerintahan				Laporan Laporan	3 Laporan 3 Laporan	131,601,500	62,503,500			Pemantapan Kinerja Aparatur dan Birokrasi		Kapasitas tata kelola pemerintahan	3 Laporan 3 Laporan	80,523,450	Inspektorat Daerah

**Penetapan Perubahan Rencana Kerja Pemerintah Daerah (RKPD)  
Kota Yogyakarta  
Tahun 2021**

Kode	Urusan/ Bidang Urusan/ Program/ Kegiatan/ Sub Kegiatan	Indikator Program/ Kegiatan/ Sub Kegiatan	Target Akhir Periode RPJMD	Realisasi Capaian RKPD Tahun 2019	Prakiraan Capaian Target RKPD Tahun 2020	Capaian Kinerja dan Kerangka Pendanaan						Kelompok Sasaran	Prakiraan Maju Rencana Tahun 2022		Perangkat Daerah Penanggung Jawab		
						Target 2021		Pagu Indikatif		Lokasi	Sumber Dana		Prioritas			Target	Pagu Indikatif
						Sebelum	Sesudah	Sebelum	Sesudah				Nasional	Daerah			
		Audit vaksinasi bidang keuangan dan aset Audit vaksinasi Bidang pembangunan sarana prasarana Audit vaksinasi Bidang perekonomian dan kesejahteraan rakyat Evaluasi Rencana Tindak Pengendalian ( RTP ) OPD Bidang Pemerintahan dan Aparatur Evaluasi Rencana Tindak Pengendalian ( RTP ) OPD Mitra Bidang Pengelolaan Keuangan dan Aset Evaluasi Rencana Tindak Pengendalian ( RTP ) OPD Mitra Bidang Perekonomian Kesejahteraan Rakyat Evaluasi Rencana Tindak Pengendalian ( RTP ) OPD Mitra Bidang Sarana dan Prasarana Laporan ADTT Dais Bidang Perekonomian dan Kesejahteraan Rakyat Laporan ADTT Probit Audit Bidang Pemerintahan dan Aparatur Laporan ADTT Probit Audit Bidang Pengelolaan Keuangan dan Aset Laporan ADTT Probit Audit Bidang Perekonomian Kesejahteraan Rakyat Laporan Hasil Review PBJ Bidang Pembangunan Sarana dan Prasarana Laporan Probit Audit Bidang Pembangunan Sarana Prasarana Laporan SPIP Pemeriksaan Usulan Daftar Hitam Reviu ASB dan SHBJ Bidang Pengelolaan Keuangan dan Aset Reviu barang persediaan TL BPK Bidang pembangunan sarana prasarana Reviu barang persediaan TL BPK Bidang pemerintahan dan aparat Reviu hibah pariwisata bidang pembangunan sarana dan prasarana				Laporan	4 Laporan						meningkat	4 Laporan 4 Laporan 1 Laporan 1 Laporan 1 Laporan 1 Laporan 1 LHA 2 LHA 2 LHA 2 LHA 1 LHA 5 Laporan 1 LHA 4 Laporan 1 Laporan 1 Laporan 1 Laporan 1 Laporan 1 Laporan			
6 01 03	<b>PROGRAM PERUMUSAN KEBIJAKAN, PENDAMPINGAN DAN ASISTENSI</b>	Nilai Kapabilitas Aparat Pengawasan Intern Pemerintah (APIP)	-		-	-	level 3 (untuk 6 elemen penilaian) -	<b>404,835,700</b>	<b>248,803,700</b>					level 3 (untuk 6 elemen penilaian) -	<b>432,369,814</b>		
6 01 03 2.01	<b>Perumusan Kebijakan Teknis di Bidang Pengawasan dan Fasilitasi Pengawasan</b>	-					0	<b>153,260,500</b>	<b>36,037,000</b>					0	<b>188,516,895</b>		
6 01 03 2.01 01	Perumusan Kebijakan Teknis di Bidang Pengawasan	Dokumen Program Kerja Pengawasan Tahunan (PKPT) Bidang Perekonomian dan Kesejahteraan Rakyat				1 Dokumen 1 Dokumen 1 Laporan 1 Laporan 1 Laporan	1 Dokumen 1 Dokumen 1 Laporan 1 Laporan	43,690,500	34,307,000	Kota Yogyakarta, Umbulharjo, Muju Muju	PENDAPATAN ASLI DAERAH (PAD)		Pemantapan Kinerja Aparatur dan Birokrasi	Kapasitas tata kelola pemerintahan meningkat	1 Dokumen 1 Dokumen 1 Laporan 1 Laporan 1 Laporan	42,525,000	Inspektorat Daerah

**Penetapan Perubahan Rencana Kerja Pemerintah Daerah (RKPD)  
Kota Yogyakarta  
Tahun 2021**

Kode	Urusan/ Bidang Urusan/ Program/ Kegiatan/ Sub Kegiatan	Indikator Program/ Kegiatan/ Sub Kegiatan	Target Akhir Periode RPJMD	Realisasi Capaian RKPD Tahun 2019	Prakiraan Capaian Target RKPD Tahun 2020	Capaian Kinerja dan Kerangka Pendanaan						Kelompok Sasaran	Prakiraan Maju Rencana Tahun 2022		Perangkat Daerah Penanggung Jawab		
						Target 2021		Pagu Indikatif		Lokasi	Sumber Dana		Prioritas			Target	Pagu Indikatif
						Sebelum	Sesudah	Sebelum	Sesudah				Nasional	Daerah			
		Dokumen SIM HP (Hasil Pengawasan) Bidang Perekonomian dan Kesejahteraan Rakyat Laporan Peer Review Bidang Pembangunan Sarana dan Prasarana Laporan Peer Review Bidang Pemerintahan dan Aparatur Laporan Peer Review Bidang Pengelolaan Keuangan dan Aset Laporan Peer Review Bidang Perekonomian dan Kesejahteraan Rakyat Laporan Review Juklak Evaluasi SAKIP Bidang Perekonomian dan Kesejahteraan Rakyat Laporan Review Juklak Review Laporan Kinerja Bidang Perekonomian dan Kesejahteraan Rakyat Sistem Prosedur Pengawasan (MO, Kapabilitas APIP, Statistik Pengawasan, Larwasda) Bidang Perekonomian dan Kesejahteraan Rakyat				1 Laporan 1 Laporan 1 Laporan 1 Dokumen	1 Laporan 1 Laporan 0 Laporan 1 Dokumen						1 Laporan 1 Laporan 0 Laporan 1 Dokumen				
6 01 03 2.01 02	Perumusan Kebijakan Teknis di Bidang Fasilitasi Pengawasan	Laporan Juklak Juknis Eksternal/Pemkot Laporan Survey Penilaian Integritas ( SPI ) Bidang Pemerintahan dan Aparatur				1 Laporan 1 Laporan	1 Laporan 1 Laporan	109,570,000	1,730,000	Kota Yogyakarta, Umbulharjo, Muja Muju	PENDAPATAN ASLI DAERAH (PAD)		Pemantapan Kinerja Aparatur dan Birokrasi	Kapasitas tata kelola pemerintahan meningkat	1 Laporan 1 Laporan	145,991,895	Inspektorat Daerah
<b>6 01 03 2.02</b>	<b>Pendampingan dan Asistansi</b>	-				0		<b>251,575,200</b>	<b>212,766,700</b>					0		<b>243,852,919</b>	
6 01 03 2.02 01	Pendampingan dan Asistansi Urusan Pemerintahan Daerah	Laporan Klinik Konsultasi Pemantauan dan Pendampingan OPD Mitra Bidang Pengelolaan Keuangan dan Aset				1 Laporan 4 Kali	1 Laporan 4 Kali	12,040,000	4,000,000		PENDAPATAN ASLI DAERAH (PAD)		Pemantapan Kinerja Aparatur dan Birokrasi	0	1 Laporan 4 Kali	0	Inspektorat Daerah
6 01 03 2.02 02	Pendampingan, Asistansi, Verifikasi, dan Penilaian Reformasi Birokrasi	Laporan Evaluasi Reformasi Birokrasi Laporan PMPRB Bidang Pemerintahan dan Aparatur				1 Laporan 1 Laporan	1 Laporan 1 Laporan	3,975,000	3,975,000	Semua Kab/Kota, Semua Kecamatan, Semua Kelurahan	PENDAPATAN ASLI DAERAH (PAD)		Pemantapan Kinerja Aparatur dan Birokrasi	0	1 Laporan 1 Laporan	41,753,250	Inspektorat Daerah
6 01 03 2.02 03	Koordinasi, Monitoring dan Evaluasi serta Verifikasi Pencegahan dan Pemberantasan Korupsi	Laporan MCP Bidang Pemerintahan dan Aparatur Laporan Penelitian dan Penelaah Informasi (PPI) Bidang Pemerintahan dan Aparatur Laporan Saber Pungli Bidang Pemerintahan dan Aparatur Laporan WBS Bidang Pemerintahan dan Aparatur				2 Laporan 12 Laporan 11 Laporan 2 Laporan	2 Laporan 12 Laporan 11 Laporan 2 Laporan	206,868,200	191,115,700	Kota Yogyakarta, Umbulharjo, Muja Muju	PENDAPATAN ASLI DAERAH (PAD)		Pemantapan Kinerja Aparatur dan Birokrasi	0	2 Laporan 12 Laporan 11 Laporan 2 Laporan	190,082,419	Inspektorat Daerah
6 01 03 2.02 04	Pendampingan, Asistansi dan Verifikasi Penegakan Integritas	Laporan Gratifikasi Bidang Pemerintahan dan Aparatur Laporan Monev Benturan Kepentingan Laporan Rekapitulasi Hasil Pemantauan LHKASN Bidang Pemerintahan dan Aparatur Laporan ZI				2 Laporan 1 Laporan 1 Laporan 1 Laporan	2 Laporan 1 Laporan 1 Laporan 1 Laporan	28,692,000	13,676,000		PENDAPATAN ASLI DAERAH (PAD)		Pemantapan Kinerja Aparatur dan Birokrasi	0	2 Laporan 1 Laporan 1 Laporan 1 Laporan	12,017,250	Inspektorat Daerah
<b>7</b>	<b>UNSUR KEWILAYAHAN</b>																
<b>7 01</b>	<b>KECAMATAN</b>																
<b>7 01 01</b>	<b>PROGRAM PENUNJANG URUSAN</b>	Persentase Peningkatan Laporan Capaian Kinerja dan Keuangan;	%; (Nilai >80 s.d		%; (Nilai >80 s.d 90)	100; A %; (Nilai >80 s.d 90)	100; A %; (Nilai >80 s.d 90)	<b>6,569,619,960</b>	<b>6,839,099,137</b>						100; A %; (Nilai >80 s.d 90)	<b>6,702,523,360</b>	

**Penetapan Perubahan Rencana Kerja Pemerintah Daerah (RKPD)  
Kota Yogyakarta  
Tahun 2021**

Kode	Urusan/ Bidang Urusan/ Program/ Kegiatan/ Sub Kegiatan	Indikator Program/ Kegiatan/ Sub Kegiatan	Target Akhir Periode RPJMD	Realisasi Capaian RKPD Tahun 2019	Prakiraan Capaian Target RKPD Tahun 2020	Capaian Kinerja dan Kerangka Pendanaan				Lokasi	Sumber Dana	Prioritas		Kelompok Sasaran	Prakiraan Maju Rencana Tahun 2022		Perangkat Daerah Penanggung Jawab
						Target 2021		Pagu Indikatif				Nasional	Daerah		Target	Pagu Indikatif	
						Sebelum	Sesudah	Sebelum	Sesudah								
	<b>PEMERINTAHAN DAERAH KABUPATEN/KOTA</b>	Hasil penilaian SAKIP oleh Inspektorat	90)														
7 01 01 2.01	<b>Perencanaan, Penganggaran, dan Evaluasi Kinerja Perangkat Daerah</b>	-	-	-	-	0 -		16,407,198	16,407,198					0 -		16,571,270	
7 01 01 2.01 01	Penyusunan Dokumen Perencanaan Perangkat Daerah	Dokumen Renja Tahun 2022 dan Perubahan Renja Tahun 2021 Forum OPD untuk kesepakatan Penyusunan Program dan Kegiatan Perangkat Daerah				2 Dokumen 1 Berita Acara	2 Dokumen 1 Berita Acara	2,158,390	2,158,390	Kota Yogyakarta, Tegalrejo, Semua Kelurahan	PENDAPATAN ASLI DAERAH (PAD)	Memperkuat Stabilitas Polhukhankam Dan Transformasi Pelayanan Publik	Pemantapan Kinerja Aparatur dan Birokrasi	Pemerintah Kota Yogyakarta	2 Dokumen 1 Berita Acara	2,179,974	Kecamatan Tegalrejo
7 01 01 2.01 04	Koordinasi dan Penyusunan DPA-SKPD	Penyusunan RKA dan DPA Tahun 2022, RKPA dan DPPA Tahun 2021				4 Dok	4 Dok	1,963,390	1,963,390	Kota Yogyakarta, Tegalrejo, Semua Kelurahan	PENDAPATAN ASLI DAERAH (PAD)	Memperkuat Stabilitas Polhukhankam Dan Transformasi Pelayanan Publik	Pemantapan Kinerja Aparatur dan Birokrasi	Pemerintah Kota Yogyakarta	4 Dok	1,983,024	Kecamatan Tegalrejo
7 01 01 2.01 06	Koordinasi dan Penyusunan Laporan Capaian Kinerja dan Ikhtisar Realisasi Kinerja SKPD	Dokumen Evaluasi kebijakan Pelaksanaan, hasil Renja OPD Dokumen Evaluasi Kebijakan Pelaksanaan, hasil Renstra OPD Dokumen Evaluasi Kinerja Perangkat Daerah Laporan Capaian Kinerja dan Ikhtisar Realisasi Kinerja SKPD Pengelolaan Website OPD Perjanjian Kinerja dan perubahannya				6 Dokumen 3 Dokumen 2 Dokumen 4 Dokumen 12 bulan 2 Dokumen	6 Dokumen 3 Dokumen 2 Dokumen 4 Dokumen 12 bulan 2 Dokumen	12,285,418	12,285,418	Kota Yogyakarta, Tegalrejo, Semua Kelurahan	PENDAPATAN ASLI DAERAH (PAD)	Memperkuat Stabilitas Polhukhankam Dan Transformasi Pelayanan Publik	Pemantapan Kinerja Aparatur dan Birokrasi	Pemerintah Kota Yogyakarta	6 Dokumen 3 Dokumen 2 Dokumen 4 Dokumen 12 bulan 2 Dokumen	12,408,272	Kecamatan Tegalrejo
7 01 01 2.02	<b>Administrasi Keuangan Perangkat Daerah</b>	-	-	-	-	0 -		5,340,964,237	5,511,053,414					0 -		5,394,373,879	
7 01 01 2.02 01	Penyediaan Gaji dan Tunjangan ASN	Gaji dan Tunjangan ASN				36 ASN	36 ASN	5,338,759,247	5,508,848,424	Kota Yogyakarta, Tegalrejo, Semua Kelurahan	PENDAPATAN ASLI DAERAH (PAD)	Memperkuat Stabilitas Polhukhankam Dan Transformasi Pelayanan Publik	Pemantapan Kinerja Aparatur dan Birokrasi	Pemerintah Kota Yogyakarta	36 ASN	5,392,146,839	Kecamatan Tegalrejo
7 01 01 2.02 02	Penyediaan Administrasi Pelaksanaan Tugas ASN	Administrasi Pelaksanaan Tugas ASN				12 Dokumen	12 Dokumen	120,000	120,000	Kota Yogyakarta, Tegalrejo, Semua Kelurahan	PENDAPATAN ASLI DAERAH (PAD)	Memperkuat Stabilitas Polhukhankam Dan Transformasi Pelayanan Publik	Pemantapan Kinerja Aparatur dan Birokrasi	Pemerintah Kota Yogyakarta	12 Dokumen	121,200	Kecamatan Tegalrejo
7 01 01 2.02 03	Pelaksanaan Penatausahaan dan Pengujian/Verifikasi Keuangan SKPD	Bahan Pelaksanaan Verifikasi				12 Dokumen	12 Dokumen	240,000	240,000	Kota Yogyakarta, Tegalrejo, Semua Kelurahan	PENDAPATAN ASLI DAERAH (PAD)	Memperkuat Stabilitas Polhukhankam Dan Transformasi Pelayanan Publik	Pemantapan Kinerja Aparatur dan Birokrasi	Pemerintah Kota Yogyakarta	12 Dokumen	242,400	Kecamatan Tegalrejo
7 01 01 2.02 04	Koordinasi dan Pelaksanaan Akuntansi SKPD	Akuntansi dan Pelaporan Keuangan				12 Dokumen	12 Dokumen	150,000	150,000	Kota Yogyakarta, Tegalrejo, Semua Kelurahan	PENDAPATAN ASLI DAERAH (PAD)	Memperkuat Stabilitas Polhukhankam Dan Transformasi Pelayanan Publik	Pemantapan Kinerja Aparatur dan Birokrasi	Pemerintah Kota Yogyakarta	12 Dokumen	151,500	Kecamatan Tegalrejo
7 01 01 2.02 05	Koordinasi dan Penyusunan Laporan Keuangan Akhir Tahun SKPD	Laporan Keuangan Akhir Tahun				1 Dokumen	1 Dokumen	395,000	395,000	Kota Yogyakarta, Tegalrejo, Semua Kelurahan	PENDAPATAN ASLI DAERAH (PAD)	Memperkuat Stabilitas Polhukhankam Dan Transformasi Pelayanan Publik	Pemantapan Kinerja Aparatur dan Birokrasi	Pemerintah Kota Yogyakarta	1 Dokumen	398,950	Kecamatan Tegalrejo
7 01 01 2.02 06	Pengelolaan dan Penyiapan Bahan Tanggapan Pemeriksaan	Bahan Tanggapan Pemeriksaan				2 Dokumen	2 Dokumen	99,990	99,990	Kota Yogyakarta, Tegalrejo, Semua Kelurahan	PENDAPATAN ASLI DAERAH (PAD)	Memperkuat Stabilitas Polhukhankam Dan Transformasi Pelayanan Publik	Pemantapan Kinerja Aparatur dan Birokrasi	Pemerintah Kota Yogyakarta	2 Dokumen	100,990	Kecamatan Tegalrejo

**Penetapan Perubahan Rencana Kerja Pemerintah Daerah (RKPD)  
Kota Yogyakarta  
Tahun 2021**

Kode	Urusan/ Bidang Urusan/ Program/ Kegiatan/ Sub Kegiatan	Indikator Program/ Kegiatan/ Sub Kegiatan	Target Akhir Periode RPJMD	Realisasi Capaian RKPD Tahun 2019	Prakiraan Capaian Target RKPD Tahun 2020	Capaian Kinerja dan Kerangka Pendanaan						Kelompok Sasaran	Prakiraan Maju Rencana Tahun 2022		Perangkat Daerah Penanggung Jawab		
						Target 2021		Pagu Indikatif		Lokasi	Sumber Dana		Prioritas			Target	Pagu Indikatif
						Sebelum	Sesudah	Sebelum	Sesudah				Nasional	Daerah			
7 01 01 2.02 07	Koordinasi dan Penyusunan Laporan Keuangan Bulanan/Triwulanan /Semesteran SKPD	Laporan Keuangan Bulanan/Semesteran				14 Dokumen	14 Dokumen	1,050,000	1,050,000	Kota Yogyakarta, Tegalrejo, Semua Kelurahan	PENDAPATAN ASLI DAERAH (PAD)	Memperkuat Stabilitas Polhukhankam Dan Transformasi Pelayanan Publik	Pemantapan Kinerja Aparatur dan Birokrasi	Pemerintah Kota Yogyakarta	14 Dokumen	1,060,500	Kecamatan Tegalrejo
7 01 01 2.02 08	Penyusunan Pelaporan dan Analisis Prognosis Realisasi Anggaran	Laporan Pronosis Realisasi Anggaran				1 Dokumen	1 Dokumen	150,000	150,000	Kota Yogyakarta, Tegalrejo, Semua Kelurahan	PENDAPATAN ASLI DAERAH (PAD)	Memperkuat Stabilitas Polhukhankam Dan Transformasi Pelayanan Publik	Pemantapan Kinerja Aparatur dan Birokrasi	Pemerintah Kota Yogyakarta	1 Dokumen	151,500	Kecamatan Tegalrejo
<b>7 01 01 2.06</b>	<b>Administrasi Umum Perangkat Daerah</b>	-	-	-	-	-	0 -	<b>139,319,883</b>	<b>138,449,883</b>					Pemerintah Kota Yogyakarta	0 -	<b>178,823,082</b>	
7 01 01 2.06 01	Penyediaan Komponen Instalasi Listrik/Penerangan Bangunan Kantor	Komponen Instalasi Listrik/Penerangan Bangunan Kantor				7 jenis	7 jenis	5,243,725	5,243,725	Kota Yogyakarta, Tegalrejo, Semua Kelurahan	PENDAPATAN ASLI DAERAH (PAD)	Memperkuat Stabilitas Polhukhankam Dan Transformasi Pelayanan Publik	Pemantapan Kinerja Aparatur dan Birokrasi	Pemerintah Kota Yogyakarta	7 jenis	5,296,162	Kecamatan Tegalrejo
7 01 01 2.06 02	Penyediaan Peralatan dan Perlengkapan Kantor	Alat Tulis Kantor Dekorasi Peralatan Rumah Tangga Sewa Meja/ Kursi Sewa Sound System Sewa Tenda				Jenis 21 Buah 54 Jenis Unit 1 Unit 6 Unit	50 Jenis 21 Buah 54 Jenis 175 Unit 1 Unit 6 Unit	46,036,098	46,239,098	Kota Yogyakarta, Tegalrejo, Semua Kelurahan	PENDAPATAN ASLI DAERAH (PAD)	Memperkuat Stabilitas Polhukhankam Dan Transformasi Pelayanan Publik	Pemantapan Kinerja Aparatur dan Birokrasi	Pemerintah Kota Yogyakarta	50 Jenis 21 Buah 54 Jenis 175 Unit 1 Unit 6 Unit	46,496,459	Kecamatan Tegalrejo
7 01 01 2.06 03	Penyediaan Peralatan Rumah Tangga	Peralatan Rumah Tangga				54 Jenis	54 Jenis	0	0	Kota Yogyakarta, Tegalrejo, Tegalrejo		Memperkuat Stabilitas Polhukhankam Dan Transformasi Pelayanan Publik	Pemantapan Kinerja Aparatur dan Birokrasi	Pemerintah Kota Yogyakarta	54 Jenis	7,210,000	Kecamatan Tegalrejo
7 01 01 2.06 04	Penyediaan Bahan Logistik Kantor	Alat Tulis kantor				0 50 jenis	0 50 jenis	0	0			Memperkuat Stabilitas Polhukhankam Dan Transformasi Pelayanan Publik	Pemantapan Kinerja Aparatur dan Birokrasi	Pemerintah Kota Yogyakarta	0 50 jenis	30,900,000	Kecamatan Tegalrejo
7 01 01 2.06 05	Penyediaan Barang Cetak dan Penggandaan	Cetak Bend 26 Cetak dos arsip Cetak map Cetak STS Penggandaan surat-surat / dokumen				15 bendel 60 buah 31 buah 10 bendel 55.068 lembar	35 bendel 60 buah 31 buah 10 bendel 55.068 lembar	13,400,060	14,352,060	Kota Yogyakarta, Tegalrejo, Semua Kelurahan	PENDAPATAN ASLI DAERAH (PAD)	Memperkuat Stabilitas Polhukhankam Dan Transformasi Pelayanan Publik	Pemantapan Kinerja Aparatur dan Birokrasi	Pemerintah Kota Yogyakarta	35 bendel 60 buah 31 buah 10 bendel 55.068 lembar	13,534,061	Kecamatan Tegalrejo
7 01 01 2.06 09	Penyelenggaraan Rapat Koordinasi dan Konsultasi SKPD	Makan Minum rapat				4887 Os	4785 Os	74,640,000	72,615,000	Kota Yogyakarta, Tegalrejo, Semua Kelurahan	PENDAPATAN ASLI DAERAH (PAD)	Memperkuat Stabilitas Polhukhankam Dan Transformasi Pelayanan Publik	Pemantapan Kinerja Aparatur dan Birokrasi	Pemerintah Kota Yogyakarta	4785 Os	75,386,400	Kecamatan Tegalrejo
<b>7 01 01 2.07</b>	<b>Pengadaan Barang Milik Daerah Penunjang Urusan Pemerintah Daerah</b>	-	-	-	-	-	0 -	<b>88,225,700</b>	<b>180,225,700</b>					Pemerintah Kota Yogyakarta	0 -	<b>89,107,657</b>	
7 01 01 2.07 06	Pengadaan Peralatan dan Mesin Lainnya	Bahan/alat-alat/perlengkapan kantor/rrumah tangga/kerja Bahan komputer CCTV Komputer Kursi rapat Kursi Tunggu 4 seat LCD Lemari Arsip Meja Rapat Printer Sound System Web Cam				54 jenis 22 jenis titik unit 61 buah 2 unit unit 1 buah 6 buah unit Unit buah	57 jenis 22 jenis 4 titik 1 unit 61 buah 2 unit 2 unit 1 buah 6 buah 1 unit 1 Unit 6 buah	88,225,700	180,225,700	Kota Yogyakarta, Tegalrejo, Semua Kelurahan	PENDAPATAN ASLI DAERAH (PAD)	Memperkuat Stabilitas Polhukhankam Dan Transformasi Pelayanan Publik	Pemantapan Kinerja Aparatur dan Birokrasi	Pemerintah Kota Yogyakarta	57 jenis 22 jenis 4 titik 1 unit 61 buah 2 unit 2 unit 1 buah 6 buah 1 unit 1 Unit 6 buah	89,107,657	Kecamatan Tegalrejo

**Penetapan Perubahan Rencana Kerja Pemerintah Daerah (RKPD)  
Kota Yogyakarta  
Tahun 2021**

Kode	Urusan/ Bidang Urusan/ Program/ Kegiatan/ Sub Kegiatan	Indikator Program/ Kegiatan/ Sub Kegiatan	Target Akhir Periode RPJMD	Realisasi Capaian RKPD Tahun 2019	Prakiraan Capaian Target RKPD Tahun 2020	Capaian Kinerja dan Kerangka Pendanaan						Kelompok Sasaran	Prakiraan Maju Rencana Tahun 2022		Perangkat Daerah Penanggung Jawab		
						Target 2021		Pagu Indikatif		Lokasi	Sumber Dana		Prioritas			Target	Pagu Indikatif
						Sebelum	Sesudah	Sebelum	Sesudah				Nasional	Daerah			
7 01 01 2.08	Penyediaan Jasa Penunjang Urusan Pemerintahan Daerah	-	-	-	-	-	0 -	665,795,766	664,895,766					0 -	672,453,724		
7 01 01 2.08 01	Penyediaan Jasa Surat Menyurat	Materai Pengiriman Dokumen Surat Keluar Surat masuk				840 Lembar 200 Dokumen 600 Surat 1400 Surat	2380 Lembar 200 Dokumen 600 Surat 1400 Surat	8,782,000	7,582,000	Kota Yogyakarta, Tegalrejo, Semua Kelurahan	PENDAPATAN ASLI DAERAH (PAD)	Memperkuat Stabilitas Polhukhankam Dan Transformasi Pelayanan Publik	Pemantapan Kinerja Aparatur dan Birokrasi	Pemerintah Kota Yogyakarta	2380 Lembar 200 Dokumen 600 Surat 1400 Surat	8,869,820	Kecamatan Tegalrejo
7 01 01 2.08 02	Penyediaan Jasa Komunikasi, Sumber Daya Air dan Listrik	Pembayaran rekening air Pembayaran rekening listrik Pembayaran rekening telepon				0 12 bulan 12 bulan 12 bulan	0 12 bulan 12 bulan 12 bulan	80,880,000	77,880,000	Kota Yogyakarta, Tegalrejo, Semua Kelurahan	PENDAPATAN ASLI DAERAH (PAD)	Memperkuat Stabilitas Polhukhankam Dan Transformasi Pelayanan Publik	Pemantapan Kinerja Aparatur dan Birokrasi	Pemerintah Kota Yogyakarta	0 12 bulan 12 bulan 12 bulan	81,688,800	Kecamatan Tegalrejo
7 01 01 2.08 04	Penyediaan Jasa Pelayanan Umum Kantor	Biaya Administrasi Bank Jasa kebersihan kantor Nabab Retribusi Kebersihan Tenaga Teknis				100 Transaksi 12 bulan 1 Orang 12 bulan 3 Orang	100 Transaksi 12 bulan 1 Orang 12 bulan 3 Orang	576,133,766	579,433,766	Kota Yogyakarta, Tegalrejo, Semua Kelurahan	PENDAPATAN ASLI DAERAH (PAD)	Memperkuat Stabilitas Polhukhankam Dan Transformasi Pelayanan Publik	Pemantapan Kinerja Aparatur dan Birokrasi	Pemerintah Kota Yogyakarta	100 Transaksi 12 bulan 1 Orang 12 bulan 3 Orang	581,895,104	Kecamatan Tegalrejo
7 01 01 2.09	Pemeliharaan Barang Milik Daerah Penunjang Urusan Pemerintahan Daerah	-	-	-	-	-	0 -	318,907,176	328,067,176					0 -	351,193,748		
7 01 01 2.09 01	Penyediaan Jasa Pemeliharaan, Biaya Pemeliharaan dan Pajak Kendaraan Perorangan Dinas atau Kendaraan Dinas Jabatan	0 Pembayaran Pajak kendaraan roda 2 Pembayaran Pajak kendaraan roda 3 Pembayaran Pajak kendaraan roda 4 Roda 2 Roda 3 Roda 4				0 0 15 Unit 2 unit 1 unit 15 unit 2 unit 1 unit	0 0 15 Unit 2 unit 1 unit 15 unit 2 unit 1 unit	66,190,000	58,950,000	Kota Yogyakarta, Tegalrejo, Semua Kelurahan	PENDAPATAN ASLI DAERAH (PAD)	Memperkuat Stabilitas Polhukhankam Dan Transformasi Pelayanan Publik	Pemantapan Kinerja Aparatur dan Birokrasi	Pemerintah Kota Yogyakarta	0 0 15 Unit 2 unit 1 unit 15 unit 2 unit 1 unit	66,851,900	Kecamatan Tegalrejo
7 01 01 2.09 06	Pemeliharaan Peralatan dan Mesin Lainnya	AC Split Kipas Angin Komputer Kursi Meja Note Book Printer				18 unit 11 unit 24 unit 150 buah 50 buah 5 unit 30 unit	18 unit 11 unit 24 unit 120 buah 40 buah 5 unit 30 unit	26,750,000	28,150,000	Kota Yogyakarta, Tegalrejo, Semua Kelurahan	PENDAPATAN ASLI DAERAH (PAD)	Memperkuat Stabilitas Polhukhankam Dan Transformasi Pelayanan Publik	Pemantapan Kinerja Aparatur dan Birokrasi	Pemerintah Kota Yogyakarta	18 unit 11 unit 24 unit 120 buah 40 buah 5 unit 30 unit	27,017,500	Kecamatan Tegalrejo
7 01 01 2.09 07	Pemeliharaan Aset Tetap Lainnya	AC Split Kipas Angin Komputer Kursi Meja Note Book Printer				18 unit 11 unit 24 unit 150 buah 50 buah 5 unit 30 unit	18 unit 11 unit 24 unit 150 buah 50 buah 5 unit 30 unit	0	0	Kota Yogyakarta, Tegalrejo		Memperkuat Stabilitas Polhukhankam Dan Transformasi Pelayanan Publik	Pemantapan Kinerja Aparatur dan Birokrasi	Pemerintah Kota Yogyakarta	18 unit 11 unit 24 unit 150 buah 50 buah 5 unit 30 unit	29,097,500	Kecamatan Tegalrejo
7 01 01 2.09 09	Pemeliharaan/Rehabilitasi Gedung Kantor dan Bangunan Lainnya	Gedung Kantor				5 unit	5 unit	190,000,000	190,000,000	Kota Yogyakarta, Tegalrejo, Semua Kelurahan	PENDAPATAN ASLI DAERAH (PAD)	Memperkuat Stabilitas Polhukhankam Dan Transformasi Pelayanan Publik	Pemantapan Kinerja Aparatur dan Birokrasi	Pemerintah Kota Yogyakarta	5 unit	191,900,000	Kecamatan Tegalrejo
7 01 01 2.09 10	Pemeliharaan/Rehabilitasi Sarana dan Prasarana Gedung Kantor atau Bangunan Lainnya	Pemeliharaan Rutin/Berkala Perlengkapan Gedung Kantor Kecamatan TR dan Kelurahan Kricak, kelurahan Tegalrejo, Kelurahan Karangwaru, Kelurahan Bener dan Rumah Dinas Camat				5 Unit	5 Unit	35,967,176	50,967,176	Kota Yogyakarta, Tegalrejo, Semua Kelurahan	PENDAPATAN ASLI DAERAH (PAD)	Memperkuat Stabilitas Polhukhankam Dan Transformasi Pelayanan Publik	Pemantapan Kinerja Aparatur dan Birokrasi	Pemerintah Kota Yogyakarta	5 Unit	36,326,848	Kecamatan Tegalrejo
7 01 02	PROGRAM PENYELENGGARAAN PEMERINTAHAN DAN	Nilai survei kepuasan masyarakat	poin		poin	81 poin	81 poin	915,105,851	849,921,851					81 poin	938,599,818		



**Penetapan Perubahan Rencana Kerja Pemerintah Daerah (RKPD)  
Kota Yogyakarta  
Tahun 2021**

Kode	Urusan/ Bidang Urusan/ Program/ Kegiatan/ Sub Kegiatan	Indikator Program/ Kegiatan/ Sub Kegiatan	Target Akhir Periode RPJMD	Realisasi Capaian RKPD Tahun 2019	Prakiraan Capaian Target RKPD Tahun 2020	Capaian Kinerja dan Kerangka Pendanaan				Kelompok Sasaran	Prakiraan Maju Rencana Tahun 2022		Perangkat Daerah Penanggung Jawab				
						Target 2021		Pagu Indikatif			Lokasi	Sumber Dana		Prioritas			
						Sebelum	Sesudah	Sebelum	Sesudah					Nasional	Daerah	Target	Pagu Indikatif
		<b>PELAYANAN PUBLIK</b>															
7 01 02 2.01	Koordinasi Penyelenggaraan Kegiatan Pemerintahan di Tingkat Kecamatan	-	-	-	-	-	0 -	159,542,026	188,196,026				0 -	161,137,446			
7 01 02 2.01 02	Peningkatan Efektifitas Kegiatan Pemerintahan di Tingkat Kecamatan	Dokumen Musrenbang Kecamatan Tegalrejo dan 4 Kelurahan Evaluasi Kelurahan Integrasi Perencanaan Kewilayahan Penguatan Kelembagaan RT,RW dan LPMK Pengkukuhan RT dan RW Se-KecamatanTegalrejo Penyusunan Data Monografi Kelurahan Penyusunan Profil Kecamatan dan 4 Kelurahan Peringatan HUT Kemerdekaan RI Sinergitas Peran RT dan RW dalam Pelayanan Sosialisasi Pemilihan RT dan RW				5 Dokumen 1 Kali kelurahan 240 orang 236 Lembaga 2 Kali 5 Dokumen 1 kali lembaga 236 Lembaga	5 Dokumen 1 Kali 4 kelurahan 240 orang 236 Lembaga 2 Kali 5 Dokumen 1 kali 236 lembaga 236 Lembaga	159,542,026	188,196,026	Kota Yogyakarta, Tegalrejo, Semua Kelurahan	PENDAPATAN ASLI DAERAH (PAD)	Memperkuat Stabilitas Polhukhankam Dan Transformasi Pelayanan Publik	Pemantapan Kinerja Aparatur dan Birokrasi	Pemerintah Kota Yogyakarta	5 Dokumen 1 Kali 4 kelurahan 240 orang 236 Lembaga 2 Kali 5 Dokumen 1 kali 236 lembaga 236 Lembaga	161,137,446	Kecamatan Tegalrejo
7 01 02 2.03	Koordinasi Pemeliharaan Prasarana dan Sarana Pelayanan Umum	-	-	-	-	-	0 -	289,362,500	263,747,500				0 -	294,323,999			
7 01 02 2.03 01	Koordinasi/Sinergi dengan Perangkat Daerah dan/atau Instansi Vertikal yang terkait dalam Pemeliharaan Sarana dan Prasarana Pelayanan Umum	Dokumen Perencanaan Kewilayahan Terintegrasi Ekspo Potensi UMKM dan Pertanian Kec Tegalrejo Evaluasi Pembangunan fisik dan CSR di kelurahan Informasi Program dan Kegiatan Koordinasi Forkom UMKM dan Gapoktan Pelatihan Budidaya Lele (BUDIKDAMBER) Pelatihan Promosi Melalui Online Bagi UMKM Pemeliharaan Makam TPU Utaralaya Workshop Bank Sampah dan Kampung Hijau Workshop Penunjang perekonomian peserta PKH				3 dokumen 6 kali 2 dokumen 2 dokumen 6 kali 2 kali 12 bulan 92 orang 80 orang	3 dokumen 0 kali 2 dokumen 2 dokumen 6 kali 2 kali 12 bulan 92 orang 80 orang	289,362,500	263,747,500	Kota Yogyakarta, Tegalrejo, Semua Kelurahan	Memperkuat Stabilitas Polhukhankam Dan Transformasi Pelayanan Publik	Pemantapan Kinerja Aparatur dan Birokrasi	Pemerintah Kota Yogyakarta	3 dokumen 0 kali 2 dokumen 2 dokumen 6 kali 2 kali 12 bulan 92 orang 80 orang	294,323,999	Kecamatan Tegalrejo	
7 01 02 2.04	Pelaksanaan Urusan Pemerintahan yang Dilimpahkan kepada Camat	-	-	-	-	-	0 -	466,201,325	397,978,325				0 -	483,138,373			
7 01 02 2.04 01	Pelaksanaan Urusan Pemerintahan yang terkait dengan Pelayanan Perizinan Non Usaha	Operasional Pelayanan Sosialisasi Jogja Smart Service Sosialisasi Pelayanan Perizinan Sosialisasi Pelayanan Publik				12 bulan 70 orang 70 orang 70 orang	12 bulan 70 orang 70 orang 70 orang	20,069,500	20,069,500	Kota Yogyakarta, Tegalrejo, Semua Kelurahan	PENDAPATAN ASLI DAERAH (PAD)	Memperkuat Stabilitas Polhukhankam Dan Transformasi Pelayanan Publik	Pemantapan Kinerja Aparatur dan Birokrasi	Pemerintah Kota Yogyakarta	12 bulan 70 orang 70 orang 70 orang	22,283,630	Kecamatan Tegalrejo
7 01 02 2.04 02	Pelaksanaan Urusan Pemerintahan yang terkait dengan Nonperizinan	Operasional Pelayanan yang terkait Non Perizinan				12 bulan	12 bulan	13,420,000	13,420,000	Kota Yogyakarta, Tegalrejo, Semua Kelurahan	PENDAPATAN ASLI DAERAH (PAD)	Memperkuat Stabilitas Polhukhankam Dan Transformasi Pelayanan Publik	Pemantapan Kinerja Aparatur dan Birokrasi	Pemerintah Kota Yogyakarta	12 bulan	13,554,200	Kecamatan Tegalrejo
7 01 02 2.04 03	Pelaksanaan Urusan Pemerintahan yang terkait dengan Kewenangan Lain yang Dilimpahkan	Evaluasi Pemberdayaan Kelurahan Fasilitasi Koordinasi Lembaga Lainnya Tingkat Kecamatan Fasilitasi PKK Kecamatan				4 kali 1 lembaga 3 kali	4 kali 1 lembaga 3 kali	432,711,825	364,488,825	Kota Yogyakarta, Tegalrejo, Semua Kelurahan	PENDAPATAN ASLI DAERAH (PAD)	Memperkuat Stabilitas Polhukhankam Dan Transformasi Pelayanan Publik	Pemantapan Kinerja Aparatur dan Birokrasi	Pemerintah Kota Yogyakarta	4 kali 1 lembaga 3 kali	447,300,543	Kecamatan Tegalrejo



**Penetapan Perubahan Rencana Kerja Pemerintah Daerah (RKPD)  
Kota Yogyakarta  
Tahun 2021**

Kode	Urusan/ Bidang Urusan/ Program/ Kegiatan/ Sub Kegiatan	Indikator Program/ Kegiatan/ Sub Kegiatan	Target Akhir Periode RPJMD	Realisasi Capaian RKPD Tahun 2019	Prakiraan Capaian Target RKPD Tahun 2020	Capaian Kinerja dan Kerangka Pendanaan						Kelompok Sasaran	Prakiraan Maju Rencana Tahun 2022		Perangkat Daerah Penanggung Jawab		
						Target 2021		Pagu Indikatif		Lokasi	Sumber Dana		Prioritas			Target	Pagu Indikatif
						Sebelum	Sesudah	Sebelum	Sesudah				Nasional	Daerah			
7 01 03 2.02 02	Pembangunan Sarana dan Prasarana Kelurahan	Biopori Jumbo (Kampung Jatimulyo, Kampung Kricak Kidul, Kampung Bangunrejo) Jasa Konsultansi Kaca Cembung (Kampung Jatimulyo, Kampung Kricak Kidul, Kampung Bangunrejo) KELURAHAN KRICAK Pelumpuran SAL (Kampung Bangunrejo) Pembuatan atap penutup pengolah sampah (Kampung Bangunrejo) Pembuatan Pagur Pengaman Pendopo RTHP (Kampung Bangunrejo) Pembuatan SPAH (Kampung Jatimulyo, Kampung Kricak Kidul, Kampung Bangunrejo) Pembuatan Taman (Kampung Bangunrejo) Pemeliharaan atap Gasebo/Ruang Tunggu Makam Cikalan (kampung Jatimulyo) Pemeliharaan Balai RT. 35 (Perbaikan tangga dan pemasangan keramik dan pegangan stalinis) (Kampung Kricak Kidul) Pemeliharaan Balai RW.06 (Kampung Jatimulyo) Pemeliharaan Balai serbaguna (Kampung Bangunrejo) Pemeliharaan dan Pelumpuran SAH (Kampung Jatimulyo) Pemeliharaan Gapuro (Kampung Kricak Kidul, dan Bangunrejo) RT.35, Rt 45, dan RT 47) Pemeliharaan Gerbang Atap Makam (Kampung Bangunrejo) Pemeliharaan Gudang RW 11 (Kampung Bangunrejo) Pemeliharaan jalan CONBLOCK (Kampung Jatimulyo, Kampung Kricak Kidul, Kampung Bangunrejo) Pemeliharaan Pagur makam Klayu RW 9 (Kampung Kricak Kidul) Pemeliharaan POS Kamling RT.35 (Kampung Kricak Kidul) Pemeliharaan RTHP (kampung Jatimulyo 2 lokasi, Kampung Bangunrejo 1 lokasi) Penerangan Jalan Umum (PJU)															
						30 titik	30 titik							30 titik			
						1 dokumen	1 dokumen							1 dokumen			
						13 titik	13 titik							13 titik			
						0	0							0			
						30 m	30 m							30 m			
						20 m2	20 m2							20 m2			
						30 m	30 m							30 m			
						36 titik	36 titik							36 titik			
						60 m2	60 m2							60 m2			
						30 m2	30 m2	565,425,000	574,428,600	Kota Yogyakarta, Tegalrejo, Kricak	DAU Tambahan untuk Dukungan Pendanaan Kelurahan	Mengembangkan Wilayah Untuk Mengurangi Kesenjangan Dan Menjamin Pemerataan	Peningkatan Pertumbuhan Ekonomi	Pemerintah Kota Yogyakarta	2 unit	571,079,250	Kecamatan Tegalrejo
						45 m	45 m							45 m			
						1 unit	1 unit							1 unit			
						530 m	530 m							530 m			
						3 unit	3 unit							3 unit			
						1 Unit	1 Unit							1 Unit			
						1 Unit	1 Unit							1 Unit			
						556 m	556 m							556 m			
						38 m2	38 m2							38 m2			
						1 unit	1 unit							1 unit			
						3 lokasi	3 lokasi							3 lokasi			
						Buah	122 Buah							122 Buah			
7 01 03 2.02 03	Pemberdayaan Masyarakat di Kelurahan	Administrasi PKK Kelurahan Fasilitasi Lembaga Kemasyarakatan (PKK RT, PKK RW, PKK Kelurahan, RT, RW, Kampung, LPMK) Fasilitasi Posbindu Fasilitasi Posyandu Balita (Kampung Jatimulyo, Kampung Kricak Kidul, Kampung Bangunrejo)				1 Kelurahan	1 Kelurahan							1 Kelurahan			
						153 lembaga	153 lembaga							153 lembaga			
						3 kampung	3 kampung							3 kampung			
						20 orang	20 orang							20 orang			
						75 orang	0 orang	421,710,939	356,165,689	Kota Yogyakarta, Tegalrejo, Kricak	DAU Tambahan untuk Dukungan Pendanaan Kelurahan	Mengembangkan Wilayah Untuk Mengurangi Kesenjangan Dan Menjamin Pemerataan	Peningkatan Pertumbuhan Ekonomi	Pemerintah Kota Yogyakarta	0 orang	425,928,048	Kecamatan Tegalrejo
						1 kali	1 kali							1 kali			
						0	0							0			
						10 orang	10 orang							10 orang			
						20 orang	0 orang							0 orang			

**Penetapan Perubahan Rencana Kerja Pemerintah Daerah (RKPD)  
Kota Yogyakarta  
Tahun 2021**

Kode	Urusan/ Bidang Urusan/ Program/ Kegiatan/ Sub Kegiatan	Indikator Program/ Kegiatan/ Sub Kegiatan	Target Akhir Periode RPJMD	Realisasi Capaian RKPD Tahun 2019	Prakiraan Capaian Target RKPD Tahun 2020	Capaian Kinerja dan Kerangka Pendanaan						Kelompok Sasaran	Prakiraan Maju Rencana Tahun 2022		Perangkat Daerah Penanggung Jawab			
						Target 2021		Pagu Indikatif		Lokasi	Sumber Dana		Prioritas			Target	Pagu Indikatif	
						Sebelum	Sesudah	Sebelum	Sesudah				Nasional	Daerah				
		Gebyar LANSIA (Festival, Senam, Pelatihan Administrasi) ( Kampung Jatimulyo, Kricak Kidul, dan Bangunrejo)																
		Gelar Seni dan Budaya (Kampung Jatimulyo, Kampung Kricak Kidul, Kampung Bangunrejo)																
		<b>KELURAHAN KRICAK</b>																
		Latihan Kesenian Keroncong (Kampung Jatimulyo, Kampung Kricak Kidul, Kampung Bangunrejo)																
		Latihan Sepak Bola Kricak FC ( Kampung Jatimulyo, Kricak Kidul, dan Bangunrejo)				45 orang	0 orang											0 orang
		Lomba Balita Sehat (Kampung Jatimulyo, Kampung Kricak Kidul, Kampung Bangunrejo)				1 kali	0 kali											0 kali
		Merti Kampung (Kampung Bangunrejo)				30 orang	30 orang											30 orang
		Pelatihan Administrasi Posyandu Integrasi (Kampung Jatimulyo, Kampung Kricak Kidul, Kampung Bangunrejo)				100 orang	0 orang											0 orang
		Pelatihan Administrasi ( Pra Koperasi ) (Kampung Jatimulyo, Kampung Kricak Kidul, Kampung Bangunrejo)				40 orang	0 orang											0 orang
		Pelatihan Baris berbaris Bergodo Keprajuritan untuk Kelurahan				2 kali	0 kali											0 kali
		Pelatihan Baris Berbaris dan Beladiri Dengan Tingkat FKPM Sido Rukun				26 orang	26 orang											26 orang
		Pelatihan dan Pelaksanaan Pembuatan Tanaman Hidroponix (Kampung Jatimulyo, Kampung Kricak Kidul, Kampung Bangunrejo)				Orang	30 Orang											30 Orang
		Pelatihan Dekontaminasi Dan Pemulasaran Jenazah				40 orang	0 orang											0 orang
		Pelatihan Kerajinan dari Daur Ulang ( Kampung Jatimulyo, Kricak Kidul, dan Bangunrejo)				90 orang	90 orang											90 orang
		Pelatihan Kesenian Klasik/tradisional dan modern( Tari Klasik, Karawitan, Ketoprak, Jatilan)				20 orang	20 orang											20 orang
		Pelatihan Meningkatkan kemampuan Pelayanan Kelembagaan Kepada Masyarakat dari alur sampai dasar hukumnya ( Kampung Jatimulyo, Kricak Kidul, dan Bangunrejo)				25 orang	25 orang											25 orang
		Pelatihan PPGD serta Water Rescue dan penggunaan Peralatan PPGD ( KTB Kampung Jatimulyo, Kricak Kidul, dan Bangunrejo)				275 orang	275 orang											275 orang
						25 orang	25 orang											25 orang
						13 kali	0 kali											0 kali
						74 lembaga	74 lembaga											74 lembaga
						336 orang	336 orang											336 orang
						200 orang	0 orang											0 orang
						30 orang	30 orang											30 orang
						40 orang	40 orang											40 orang
						100 orang	0 orang											0 orang
						30 orang	30 orang											30 orang
						20 orang	20 orang											20 orang
						Orang	51 Orang											51 Orang
						Orang	76 Orang											76 Orang
						Orang	47 Orang											47 Orang
						40 orang	0 orang											0 orang
						50 orang	0 orang											0 orang
						3 kampung	3 kampung											3 kampung
						35 orang	35 orang											35 orang
						50 orang	25 orang											25 orang
						30 orang	20 orang											20 orang
						30 orang	30 orang											30 orang
						40 orang	40 orang											40 orang
						1 orang	1 orang											1 orang

**Penetapan Perubahan Rencana Kerja Pemerintah Daerah (RKPD)  
Kota Yogyakarta  
Tahun 2021**

Kode	Urusan/ Bidang Urusan/ Program/ Kegiatan/ Sub Kegiatan	Indikator Program/ Kegiatan/ Sub Kegiatan	Target Akhir Periode RPJMD	Realisasi Capaian RKPD Tahun 2019	Prakiraan Capaian Target RKPD Tahun 2020	Capaian Kinerja dan Kerangka Pendanaan						Kelompok Sasaran	Prakiraan Maju Rencana Tahun 2022		Perangkat Daerah Penanggung Jawab		
						Target 2021		Pagu Indikatif		Lokasi	Sumber Dana		Prioritas			Target	Pagu Indikatif
						Sebelum	Sesudah	Sebelum	Sesudah				Nasional	Daerah			
		Pembinaan peserta didik JBM se Kel.Kricak melalui les privat dan persiapan intensive menghadapi lomba dan ujian (Kampung Jatimulyo, Kampung Kricak Kidul, Kampung Bangunrejo) Pemilihan RT dan RW Kelurahan Kricak Pengisian Raport Keluarga Semester 2 ( Kampung Jatimulyo, Kricak Kidul, dan Bangunrejo) Pentas seni Anak ( Kampung Jatimulyo, Kricak Kidul, dan Bangunrejo) Penyuluhan Anak Kost dan Induk Semang (Kampung Jatimulyo, Kampung Kricak Kidul, Kampung Bangunrejo) Penyuluhan HIV AIDS untuk remaja dan IRT (Ibu Rumah Tangga) serta Penyuluhan PTM ( Kampung Jatimulyo, Kricak Kidul, dan Bangunrejo) Penyuluhan Kerukunan Umat Beragama (Kampung Jatimulyo, Kampung Kricak Kidul, Kampung Bangunrejo) Penyuluhan Mitra Keluarga (Kampung Jatimulyo, Kampung Kricak Kidul, Kampung Bangunrejo) Posyandu Lansia ( Kampung Jatimulyo, Kricak Kidul, dan Bangunrejo) Pra Musrenbang Kampung Bangunrejo Pra Musrenbang Kampung Jatimulyo Pra Musrenbang Kampung Kricak Kidul Sosialisasi Administrasi, Tugas dan Aturan PSM ( Kampung Jatimulyo, Kricak Kidul, dan Bangunrejo) Sosialisasi Kelembagaan Bank Sampah Kelurahan (Kampung Jatimulyo, Kampung Kricak Kidul, Kampung Bangunrejo) Sosialisasi Kelembagaan PKK dan Pembinaan Administrasi Data SIM PKK Kel, RW,RT dan dasa Wisa (Kampung Jatimulyo, Kampung Kricak Kidul, Kampung Bangunrejo) Sosialisasi Kelembagaan UMKM serta menambah pengetahuan administrasi P2WKSS ( Kampung Jatimulyo, Kricak Kidul, dan Bangunrejo) Sosialisasi Kemampuan dan Ketrampilan Diri Linmas terkait dengan Ketugasan dan Pemahaman Aturan Kerja ( Kampung Jatimulyo, Kricak Kidul, dan Bangunrejo) Sosialisasi Panca Tertib (Kampung Jatimulyo)															

**Penetapan Perubahan Rencana Kerja Pemerintah Daerah (RKPD)  
Kota Yogyakarta  
Tahun 2021**

Kode	Urusan/ Bidang Urusan/ Program/ Kegiatan/ Sub Kegiatan	Indikator Program/ Kegiatan/ Sub Kegiatan	Target Akhir Periode RPJMD	Realisasi Capaian RKPD Tahun 2019	Prakiraan Capaian Target RKPD Tahun 2020	Capaian Kinerja dan Kerangka Pendanaan						Kelompok Sasaran	Prakiraan Maju Rencana Tahun 2022		Perangkat Daerah Penanggung Jawab		
						Target 2021		Pagu Indikatif		Lokasi	Sumber Dana		Prioritas			Target	Pagu Indikatif
						Sebelum	Sesudah	Sebelum	Sesudah				Nasional	Daerah			
7	<b>UNSUR KEWILAYAHAN</b>																
7 01	<b>KECAMATAN</b>																
7 01 03	<b>PROGRAM PEMBERDAYAAN MASYARAKAT DESA DAN KELURAHAN</b>	angka swadaya murni	Rupiah		Rupiah	1,702,478,583	Rupiah	1,702,478,583	Rupiah	897,753,664	884,793,664			1,702,478,583	Rupiah	906,731,180	
7 01 03 2.02	<b>Kegiatan Pemberdayaan Kelurahan</b>	-	-	-	-	0 -	-	0 -	-	897,753,664	884,793,664			0 -	-	906,731,180	
7 01 03 2.02 02	Pembangunan Sarana dan Prasarana Kelurahan	pemeliharaan jalan (konblok) (kampung karangwaru lor, kampung petinggen, kampung blunyahrejo, kampung bangirejo) pemeliharaan kawasan krs (kampung karangwaru lor, blunyahrejo) pemeliharaan mck, air bersih (kampung karangwaru kidul, kampung blunyahrejo) pemeliharaan pju (kampung karangwaru lor, kampung karangwaru kidul, kampung petinggen, kampung blunyahrejo, kampung bangirejo) pengadaan kaca cembung (kampung karangwaru lor, kampung karangwaru kidul, kampung petinggen, kampung blunyahrejo) peningkatan dan pemeliharaan sah ( kampung blunyahrejo) peningkatan dan pemeliharaan spah (kampung karangwaru lor, kampung petinggen, kampung blunyahrejo, kampung bangirejo)				343 m2 1 paket 4 unit 100 titik 12 unit 68 m 19 Titik	343 m2 1 paket 4 unit 100 titik 12 unit 68 m 19 Titik		372,120,000	372,120,000	Kota Yogyakarta, Tegalrejo, Karangwaru	Mengembangkan Wilayah Untuk Mengurangi Kesenjangan Dan Menjamin Pemerataan	Peningkatan Pertumbuhan Ekonomi	Pemerintah Kota Yogyakarta	343 m2 1 paket 4 unit 100 titik 12 unit 68 m 19 Titik	375,841,200	Kecamatan Tegalrejo
7 01 03 2.02 03	Pemberdayaan Masyarakat di Kelurahan	Fasilitasi Lembaga Kemasyarakatan Lainnya (Kesi, Korkel, Linmas, TKPK, PSM, PMK, forum anak, UMKM karangtaruna, Jaga warga, FKUB, FKPT, Pendamping JBM, Bank Sampah, Tasgana, Pendamping PKH, Pendamping anak putus sekolah) Fasilitasi Lembaga Kemasyarakatan (PKK RT, PKK RW, PKK Kelurahan, RT, RW, Kampung, LPMK) Fasilitasi Posyandu Keluarga (PMT, Pengadaan Alat Tensi, Timbangan, Tinggi Badan) Kegiatan Belajar Masyarakat (les tambahan siswa SD, SMP, SMA)/JBM)				17 Lembaga 152 Lembaga 5 kampung 2 kali 0 500 orang 30 orang 30 orang 25 orang 90 orang 70 Lembaga 30 orang 30 orang 30 orang 30 orang 30 orang	17 Lembaga 147 Lembaga 5 kampung 2 kali 0 500 orang 30 orang 30 orang 20 orang 90 orang 70 Lembaga 10 orang 30 orang 30 orang 30 orang 30 orang		525,633,664	512,673,664		Mengembangkan Wilayah Untuk Mengurangi Kesenjangan Dan Menjamin Pemerataan	Peningkatan Pertumbuhan Ekonomi	Pemerintah Kota Yogyakarta	17 Lembaga 147 Lembaga 5 kampung 2 kali 0 500 orang 30 orang 30 orang 20 orang 90 orang 70 Lembaga 10 orang 30 orang 30 orang 30 orang	530,889,980	Kecamatan Tegalrejo

**Penetapan Perubahan Rencana Kerja Pemerintah Daerah (RKPD)  
Kota Yogyakarta  
Tahun 2021**

Kode	Urusan/ Bidang Urusan/ Program/ Kegiatan/ Sub Kegiatan	Indikator Program/ Kegiatan/ Sub Kegiatan	Target Akhir Periode RPJMD	Realisasi Capaian RKPD Tahun 2019	Prakiraan Capaian Target RKPD Tahun 2020	Capaian Kinerja dan Kerangka Pendanaan						Kelompok Sasaran	Prakiraan Maju Rencana Tahun 2022		Perangkat Daerah Penanggung Jawab		
						Target 2021		Pagu Indikatif		Lokasi	Sumber Dana		Prioritas			Target	Pagu Indikatif
						Sebelum	Sesudah	Sebelum	Sesudah				Nasional	Daerah			
		<p>KELURAHAN KARANGWARU Kerja Bakti Rutin Tiap Kampung (Karangwaru lor, Karangwaru Kidul, Petinggen, blunyahrejo, bangirejo)</p> <p>Pelatihan Administrasi, rekam medis, cek kesehatan bagi kader posbindu (Kampung Karangwaru Lor, Karangwaru Kidul, Petinggen, Blunyahrejo, Bangirejo)</p> <p>Pelatihan Budidaya Tawon lanceng (Kampung Karangwaru Lor, Karangwaru Kidul, Petinggen, Blunyahrejo, Bangirejo)</p> <p>Pelatihan Kader IPSM (Kampung Karangwaru Lor, Karangwaru Kidul, Petinggen, Blunyahrejo, Bangirejo)</p> <p>Pelatihan Pertanian Perkotaan untuk peningkatan ketahanan pangan (Kampung Karangwaru Lor, Karangwaru Kidul, Petinggen, Blunyahrejo, Bangirejo)</p> <p>Pemilihan RT dan RW Kelurahan Karangwaru</p> <p>Pengolahan sisa sampah pilah (Kampung Karangwaru Lor, Karangwaru Kidul, Petinggen, Blunyahrejo, Bangirejo)</p> <p>Penyuluhan Bela Negara Bagi Karang Taruna (Kampung Karangwaru Lor, Karangwaru Kidul, Petinggen, Blunyahrejo, Bangirejo)</p> <p>Penyuluhan Kegawadaruratan dan Kebencanaan (KTB, LINMAS, TASGANA, RW SIAGA) (Kampung Karangwaru Lor, Karangwaru Kidul, Petinggen, Blunyahrejo, Bangirejo)</p> <p>Penyuluhan Pembentukan Kampung Panca Tertib Karangwaru Kidul dan Blunyahrejo</p> <p>Penyuluhan Pengelola dan Pendidik Paud (Kampung Karangwaru Lor, Karangwaru Kidul, Petinggen, Blunyahrejo, Bangirejo)</p> <p>Penyusunan Rapor Keluarga Miskin</p> <p>Pra Musrenbang Kampung Rapat Koordinasi Kelembagaan Dengan Opd Terkait</p> <p>Sarasehan Untuk Keluarga Miskin/Rentan (Kampung Karangwaru Lor, Karangwaru Kidul, Petinggen, Blunyahrejo, Bangirejo)</p> <p>Sarasehan untuk Penyandang Disabilitas Bagi penyandang dan Orang Tua Disabilitas (Kampung Karangwaru Lor, Karangwaru Kidul, Petinggen, Blunyahrejo, Bangirejo)</p>															
						432 KK miskin Kelurahan	328 KK miskin 1 Kelurahan								328 KK miskin 1 Kelurahan		
						5 kali 30 orang 20 orang 10 kali 30 orang 1 orang	5 kali 30 orang 20 orang 10 kali 30 orang 1 orang								5 kali 30 orang 20 orang 10 kali 30 orang 1 orang		

**Penetapan Perubahan Rencana Kerja Pemerintah Daerah (RKPD)  
Kota Yogyakarta  
Tahun 2021**

Kode	Urusan/ Bidang Urusan/ Program/ Kegiatan/ Sub Kegiatan	Indikator Program/ Kegiatan/ Sub Kegiatan	Target Akhir Periode RPJMD	Realisasi Capaian RKPD Tahun 2019	Prakiraan Capaian Target RKPD Tahun 2020	Capaian Kinerja dan Kerangka Pendanaan						Kelompok Sasaran	Prakiraan Maju Rencana Tahun 2022		Perangkat Daerah Penanggung Jawab			
						Target 2021		Pagu Indikatif		Lokasi	Sumber Dana		Prioritas			Target	Pagu Indikatif	
						Sebelum	Sesudah	Sebelum	Sesudah				Nasional	Daerah				
		Senam Lansia Sosialisasi Pembentukan Kampung KB (Kampung Karangwaru Lor, Karangwaru Kidul, Petinggen, Blunyahrejo, Bangirejo) Tenaga Teknis Fasilitator Pemberdayaan																
7	<b>UNSUR KEWILAYAHAN</b>																	
7 01	<b>KECAMATAN</b>						<b>837,790,764</b>	<b>830,350,764</b>						<b>854,515,059</b>				
7 01 03	<b>PROGRAM PEMBERDAYAAN MASYARAKAT DESA DAN KELURAHAN</b>	angka swadaya murni	Rupiah		Rupiah	1,702,478,583	1,702,478,583	Rupiah	<b>837,790,764</b>	<b>830,350,764</b>				1,702,478,583	Rupiah	<b>854,515,059</b>		
7 01 03 2.02	<b>Kegiatan Pemberdayaan Kelurahan</b>	-	-		-	-	0 -		<b>837,790,764</b>	<b>830,350,764</b>				0 -		<b>854,515,059</b>		
7 01 03 2.02 02	Pembangunan Sarana dan Prasarana Kelurahan	JKELURAHAN TEGALREJOasa Konsultansi Papan informasi warga (Kampung Demakan, Kampung Sudagaran) Pembuatan Handrail tangga (Kampung Sudagaran) Pembuatan Kaca Cembung (Kampung Tompeyan, Kampung Tegalrejo, Kampung Sudagaran) Pembuatan Pagar Gerbang Portal (Kampung Sudagaran) Pembuatan Taman (Kampung Tegalrejo, Kampung Demakan, Kampung Sudagaran) 0 3 buah 12 m 9 titik 2 buah 20 m2 60 m2 9 m2 785 m 5 Unit 70 titik 10 Unit 200 m2 178 m 27 titik 12 m 10 buah Peningkatan dan Pemeliharaan SAH ( Kampung Tompeyan, Kampung Tegalrejo, Kampung Demakan ) Peningkatan dan pemeliharaan SPAH (Kampung Tompeyan, Kampung Tegalrejo, Kampung Demakan, Kampung Sudagaran) Perawatan Cat Balai RT 30 ( Kampung Demakan) Rambu rambu jalan (Kampung Sudagaran)				0 3 buah 12 m 9 titik 2 buah 20 m2 60 m2 9 m2 785 m 5 Unit 70 titik 10 Unit 200 m2 178 m 27 titik 12 m 10 buah	0 3 buah 12 m 9 titik 2 buah 20 m2 60 m2 9 m2 785 m 5 Unit 70 titik 10 Unit 200 m2 178 m 27 titik 12 m 10 buah		488,378,500	488,378,500	Kota Yogyakarta, Tegalrejo, Tegalrejo	DAU Tambahan untuk Dukungan Pendanaan Kelurahan	Mengembangkan Wilayah Untuk Mengurangi Kesenjangan Dan Menjamin Pemerataan	Peningkatan Pertumbuhan Ekonomi	Pemerintah Kota Yogyakarta	0 3 buah 12 m 9 titik 2 buah 20 m2 60 m2 9 m2 785 m 5 Unit 70 titik 10 Unit 200 m2 178 m 27 titik 12 m 10 buah	493,262,285	Kecamatan Tegalrejo
7 01 03 2.02 03	Pemberdayaan Masyarakat di Kelurahan	Fasilitasi Lembaga Kemasyarakatan (PKK RT, PKK RW, PKK Kelurahan, RT, RW, Kampung, LPMK)				124 lembaga orang	124 lembaga 81 orang 0 RW		349,412,264	341,972,264	Semua Kab/Kota, Semua Kecamatan,	PENDAPATAN ASLI DAERAH (PAD)	Mengembangkan Wilayah Untuk Mengurangi Kesenjangan Dan	Peningkatan Pertumbuhan Ekonomi	Pemerintah Kota Yogyakarta	124 lembaga 81 orang 0 RW	361,252,774	Kecamatan Tegalrejo



**Penetapan Perubahan Rencana Kerja Pemerintah Daerah (RKPD)  
Kota Yogyakarta  
Tahun 2021**

Kode	Urusan/ Bidang Urusan/ Program/ Kegiatan/ Sub Kegiatan	Indikator Program/ Kegiatan/ Sub Kegiatan	Target Akhir Periode RPJMD	Realisasi Capaian RKPD Tahun 2019	Prakiraan Capaian Target RKPD Tahun 2020	Capaian Kinerja dan Kerangka Pendanaan						Kelompok Sasaran	Prakiraan Maju Rencana Tahun 2022		Perangkat Daerah Penanggung Jawab		
						Target 2021		Pagu Indikatif		Lokasi	Sumber Dana		Prioritas			Target	Pagu Indikatif
						Sebelum	Sesudah	Sebelum	Sesudah				Nasional	Daerah			
		Fasilitasi TKPK															
		Gebyar Sabtu Paing (Gelar Potensi UMKM) (Kampung Demakan)															
		Pelatihan Batik Ecoprint (Kampung Tompeyan, Kampung Demakan, Kampung Sudagaran, Kampung Tegalrejo)															
		Pelatihan Hidroponik, Toga dan Sayur (Kampung Tompeyan, Kampung Demakan, Kampung Sudagaran, Kampung Tegalrejo)															
		Pelatihan Kuliner (Kampung Tompeyan, Kampung Demakan, Kampung Sudagaran, Kampung Tegalrejo)															
		Pelatihan Pembuatan Tahu (Kampung Tompeyan, Kampung Demakan, Kampung Sudagaran, Kampung Tegalrejo)															
		Pelatihan RW Siaga (Kampung Tompeyan, Kampung Demakan, Kampung Sudagaran, Kampung Tegalrejo)															
		Pelatihan Tanggap Bencana (Kampung Tompeyan, Kampung Demakan, Kampung Sudagaran, Kampung Tegalrejo)															
		Pemilihan RT dan RW Kelurahan Tegalrejo															
		Pentas Kreativitas Anak PAUD & Rapat Koordinasi (Kampung Tompeyan, Kampung Demakan, Kampung Sudagaran, Kampung Tegalrejo)															
		Perbaikan Komputer/Printer															
		Peringatan Sumpah Pemuda															
		Pramusrenbang Kampung															
		Rapat Koordinasi Karang Taruna															
		Rapat Koordinasi Pengurus Kesi															
		Rapat Pengurus Kampung															
		Rapat Pengurus LPMK															
		Rapat Pengurus PKK Kelurahan															
		Rapat Pengurus PKK RT															
		Rapat Pengurus PKK RW															
		Rapat Pengurus RT															
		Rapat Pengurus RW															
		Sapa Lingkungan (Kampung Tompeyan, Kampung Demakan, Kampung Sudagaran, Kampung Tegalrejo)															
		Senam Lansia															
		Sosialisasi Hukum dan Wawasan Kebangsaan (Kampung Demakan)															
		Sosialisasi Lansia															
		Sosialisasi P2WKSS (Kampung Tompeyan, Kampung Demakan, Kampung Sudagaran, Kampung Tegalrejo)															

**Penetapan Perubahan Rencana Kerja Pemerintah Daerah (RKPD)  
Kota Yogyakarta  
Tahun 2021**

Kode	Urusan/ Bidang Urusan/ Program/ Kegiatan/ Sub Kegiatan	Indikator Program/ Kegiatan/ Sub Kegiatan	Target Akhir Periode RPJMD	Realisasi Capaian RKPD Tahun 2019	Prakiraan Capaian Target RKPD Tahun 2020	Capaian Kinerja dan Kerangka Pendanaan						Kelompok Sasaran	Prakiraan Maju Rencana Tahun 2022		Perangkat Daerah Penanggung Jawab		
						Target 2021		Pagu Indikatif		Lokasi	Sumber Dana		Prioritas			Target	Pagu Indikatif
						Sebelum	Sesudah	Sebelum	Sesudah				Nasional	Daerah			
		Sosialisasi Pendamping Keluarga DiLabel (Kampung Tompeyan, Kampung Demakan, Kampung Sudagaran, Kampung Tegalrejo) Sosialisasi Penyakit Tidak Menular (Kampung Tompeyan, Kampung Demakan, Kampung Sudagaran, Kampung Tegalrejo) Sosialisasi PHBS (Kampung Tompeyan, Kampung Demakan, Kampung Sudagaran, Kampung Tegalrejo) Sosialisasi Program Kesi (Kampung Tompeyan, Kampung Demakan, Kampung Sudagaran, Kampung Tegalrejo) Sosialisasi Rumah Sehat (Kampung Tompeyan, Kampung Demakan, Kampung Sudagaran, Kampung Tegalrejo) Tenaga Teknis Fasilitator Pemberdayaan															
7	<b>UNSUR KEWILAYAHAN</b>																
7 01	<b>KECAMATAN</b>																
7 01 03	<b>PROGRAM PEMBERDAYAAN MASYARAKAT DESA DAN KELURAHAN</b>																
7 01 03 02	angka swadaya murni	Rupiah		Rupiah		1,702,478,583	Rupiah	1,702,478,583	Rupiah	673,806,589	653,606,589			1,702,478,583	Rupiah	680,544,654	
7 01 03 2.02	Kegiatan Pemberdayaan Kelurahan	-	-	-	-	-	0 -	-	-	673,806,589	653,606,589			0 -	-	680,544,654	
7 01 03 2.02 02	Pembangunan Sarana dan Prasarana Kelurahan	Biopori Jumbo (Kampung Bener) Jasa Konsultansi KELURAHAN BENER Pembuatan Taman (Kampung Bener) Pemeliharaan Grobag sampah (Kampung Bener, Kampung Sldomulyo) Pemeliharaan Gudang LPMK (Kampung Bener) Pemeliharaan Kaca Cembung (Kampung Sldomulyo) Pemeliharaan Kandang Ternak Terpadu untuk Wisata Pendidikan (Kampung Bener) Pengadaan HT Pengadaan rambu-2 (Kampung Bener) Pengecatan kanstin Jl. Bener PIJU (Kampung Bener, Kampung Sldomulyo) Renovasi MCK (Kampung Sldomulyo) Sumur Peresapan Air Hujan (SPA) (Kampung Bener, Kampung Sldomulyo)				2 titik 2 dokumen 0 20 m 8 Unit 1 lokasi 5 titik 1 lokasi 5 unit 10 buah 1100 m 70 titik 5 unit 7 titik	2 titik 0 dokumen 0 23 m 0 Unit 1 lokasi 5 titik 1 lokasi 0 unit 0 buah 1100 m 70 titik 5 unit 7 titik	410,480,000	388,480,000	Kota Yogyakarta, Tegalrejo, Bener	DAU Tambahan untuk Dukungan Pendanaan Kelurahan	Mengembangkan Wilayah Untuk Mengurangi Kesenjangan Dan Menjamin Pemerataan	Peningkatan Pertumbuhan Ekonomi	Pemerintah Kota Yogyakarta	414,584,800	Kecamatan Tegalrejo	
7 01 03 2.02 03	Pemberdayaan Masyarakat di Kelurahan	Fasilitasi Lembaga Kemasyarakatan (PKK RT, PKK RW, PKK Kelurahan, RT, RW, Kampung, LPMK) Fasilitasi Posyandu Timbangan dan Alat Tensi) Gebyar Lansia (Sosialisasi) (Kampung Bener, Kampung Sldomulyo)				70 lembaga 7 paket 30 orang 6 kali 0 120 orang 400 orang 20 orang	70 lembaga 7 paket 30 orang 6 kali 0 120 orang 400 orang 20 orang	263,326,589	265,126,589	Kota Yogyakarta, Tegalrejo, Bener	DAU Tambahan untuk Dukungan Pendanaan Kelurahan	Mengembangkan Wilayah Untuk Mengurangi Kesenjangan Dan Menjamin Pemerataan	Peningkatan Pertumbuhan Ekonomi	Pemerintah Kota Yogyakarta	265,959,854	Kecamatan Tegalrejo	



**Penetapan Perubahan Rencana Kerja Pemerintah Daerah (RKPD)  
Kota Yogyakarta  
Tahun 2021**

Kode	Urusan/ Bidang Urusan/ Program/ Kegiatan/ Sub Kegiatan	Indikator Program/ Kegiatan/ Sub Kegiatan	Target Akhir Periode RPJMD	Realisasi Capaian RKPD Tahun 2019	Prakiraan Capaian Target RKPD Tahun 2020	Capaian Kinerja dan Kerangka Pendanaan						Kelompok Sasaran	Prakiraan Maju Rencana Tahun 2022		Perangkat Daerah Penanggung Jawab		
						Target 2021		Pagu Indikatif		Lokasi	Sumber Dana		Prioritas			Target	Pagu Indikatif
						Sebelum	Sesudah	Sebelum	Sesudah				Nasional	Daerah			
7 01 01 2.01 06	Koordinasi dan Penyusunan Laporan Capaian Kinerja dan Ikhtisar Realisasi Kinerja SKPD	Dokumen Evaluasi Kebijakan, Pelaksanaan, Hasil Renja OPD Dokumen Evaluasi Kebijakan, Pelaksanaan, Hasil Renstra OPD Dokumen Evaluasi Kinerja Perangkat Daerah Laporan Capaian Kinerja dan Ikhtisar Realisasi Kinerja SKPD Pengelolaan Website OPD				6 dokumen 3 dokumen 2 dokumen 4 dokumen 12 bulan	6 dokumen 3 dokumen 2 dokumen 4 dokumen 12 bulan	7,570,000	5,650,000	Kota Yogyakarta, Jetis, Bumijo	PENDAPATAN ASLI DAERAH (PAD)	Memperkuat Stabilitas Polhukhankam Dan Transformasi Pelayanan Publik	Pemantapan Kinerja Aparatur dan Birokrasi	Pemerintah Kota Yogyakarta	6 dokumen 3 dokumen 2 dokumen 4 dokumen 12 bulan	5,280,000	Kecamatan Jetis
<b>7 01 01 2.02</b>	<b>Administrasi Keuangan Perangkat Daerah</b>	-	-	-	-	-	0 -	<b>4,534,239,634</b>	<b>4,559,640,768</b>					0 -	<b>4,516,219,499</b>		
7 01 01 2.02 01	Penyediaan Gaji dan Tunjangan ASN	Gaji dan Tunjangan ASN				33 ASN	31 ASN	4,526,812,634	4,553,137,768	Kota Yogyakarta, Jetis, Bumijo	PENDAPATAN ASLI DAERAH (PAD)	Memperkuat Stabilitas Polhukhankam Dan Transformasi Pelayanan Publik	Pemantapan Kinerja Aparatur dan Birokrasi	Pemerintah Kota Yogyakarta	31 ASN	4,508,051,999	Kecamatan Jetis
7 01 01 2.02 02	Penyediaan Administrasi Pelaksanaan Tugas ASN	Administrasi Pelaksanaan Tugas ASN				12 dokumen	12 dokumen	1,882,000	1,882,000	Kota Yogyakarta, Jetis, Bumijo	PENDAPATAN ASLI DAERAH (PAD)	Memperkuat Stabilitas Polhukhankam Dan Transformasi Pelayanan Publik	Pemantapan Kinerja Aparatur dan Birokrasi	Pemerintah Kota Yogyakarta	12 dokumen	2,070,200	Kecamatan Jetis
7 01 01 2.02 03	Pelaksanaan Penatausahaan dan Pengujian/Verifikasi Keuangan SKPD	Bahan Pelaksanaan Verifikasi				12 dokumen	12 dokumen	562,000	562,000		PENDAPATAN ASLI DAERAH (PAD)	Memperkuat Stabilitas Polhukhankam Dan Transformasi Pelayanan Publik	Pemantapan Kinerja Aparatur dan Birokrasi	Pemerintah Kota Yogyakarta	12 dokumen	618,200	Kecamatan Jetis
7 01 01 2.02 04	Koordinasi dan Pelaksanaan Akuntansi SKPD	Akuntansi dan Pelaporan Keuangan				12 dokumen	12 dokumen	562,000	562,000	Kota Yogyakarta, Jetis, Bumijo	PENDAPATAN ASLI DAERAH (PAD)	Memperkuat Stabilitas Polhukhankam Dan Transformasi Pelayanan Publik	Pemantapan Kinerja Aparatur dan Birokrasi	Pemerintah Kota Yogyakarta	12 dokumen	618,200	Kecamatan Jetis
7 01 01 2.02 05	Koordinasi dan Penyusunan Laporan Keuangan Akhir Tahun SKPD	Laporan Keuangan Akhir Tahun				1 dokumen	1 dokumen	1,335,000	1,335,000	Kota Yogyakarta, Jetis, Bumijo	PENDAPATAN ASLI DAERAH (PAD)	Memperkuat Stabilitas Polhukhankam Dan Transformasi Pelayanan Publik	Pemantapan Kinerja Aparatur dan Birokrasi	Pemerintah Kota Yogyakarta	1 dokumen	1,466,300	Kecamatan Jetis
7 01 01 2.02 06	Pengelolaan dan Penyiapan Bahan Tanggapan Pemeriksaan	Bahan Tanggapan Pemeriksaan				2 dokumen	2 dokumen	562,000	100,000	Kota Yogyakarta, Jetis, Bumijo	PENDAPATAN ASLI DAERAH (PAD)	Memperkuat Stabilitas Polhukhankam Dan Transformasi Pelayanan Publik	Pemantapan Kinerja Aparatur dan Birokrasi	Pemerintah Kota Yogyakarta	2 dokumen	618,200	Kecamatan Jetis
7 01 01 2.02 07	Koordinasi dan Penyusunan Laporan Keuangan Bulanan/Triwulanan /Semesteran SKPD	Laporan Keuangan Bulanan/Semesteran				12 dokumen	12 dokumen	1,962,000	1,962,000		PENDAPATAN ASLI DAERAH (PAD)	Memperkuat Stabilitas Polhukhankam Dan Transformasi Pelayanan Publik	Pemantapan Kinerja Aparatur dan Birokrasi	Pemerintah Kota Yogyakarta	12 dokumen	2,158,200	Kecamatan Jetis
7 01 01 2.02 08	Penyusunan Pelaporan dan Analisis Prognosis Realisasi Anggaran	Laporan Prognosis Realisasi Anggaran				1 dokumen	1 dokumen	562,000	100,000	Kota Yogyakarta, Jetis, Semua Kelurahan	PENDAPATAN ASLI DAERAH (PAD)	Memperkuat Stabilitas Polhukhankam Dan Transformasi Pelayanan Publik	Pemantapan Kinerja Aparatur dan Birokrasi	Pemerintah Kota Yogyakarta	1 dokumen	618,200	Kecamatan Jetis
<b>7 01 01 2.06</b>	<b>Administrasi Umum Perangkat Daerah</b>	-	-	-	-	-	0 -	<b>524,433,080</b>	<b>395,449,130</b>					0 -	<b>498,161,840</b>		
7 01 01 2.06 01	Penyediaan Komponen Instalasi Listrik/Penerangan Bangunan Kantor	Komponen Instalasi Listrik/Penerangan Bangunan Kantor				27 jenis	27 jenis	17,817,400	17,817,400		PENDAPATAN ASLI DAERAH (PAD)	Memperkuat Stabilitas Polhukhankam Dan Transformasi Pelayanan Publik	Pemantapan Kinerja Aparatur dan Birokrasi	Pemerintah Kota Yogyakarta	27 jenis	18,715,290	Kecamatan Jetis
7 01 01 2.06 02	Penyediaan Peralatan dan Perlengkapan Kantor	Alat Tulis Kantor Bahan Untuk Kegiatan Kantor - Alat Listrik Bahan Untuk Kegiatan Kantor - Bahan Cetak Bahan Untuk Kegiatan Kantor - Bahan Komputer Bahan Untuk Kegiatan Kantor Lainnya Bahan Untuk Kegiatan Kantor - Perabot Kantor Peralatan Komputer Sewa Sound system				2 jenis 1 jenis 31 jenis 1 jenis 24 jenis 2 jenis 31 jenis 24 jenis 1 unit	78 jenis 1 jenis 1 jenis 1 jenis 24 jenis 3 jenis 31 jenis 3 jenis 1 unit	218,508,680	175,947,330	Kota Yogyakarta, Jetis, Bumijo	PENDAPATAN ASLI DAERAH (PAD)	Memperkuat Stabilitas Polhukhankam Dan Transformasi Pelayanan Publik	Pemantapan Kinerja Aparatur dan Birokrasi	Pemerintah Kota Yogyakarta	78 jenis 1 jenis 1 jenis 24 jenis 2 jenis 31 jenis 3 jenis 1 unit	144,811,150	Kecamatan Jetis
7 01 01 2.06 03	Penyediaan Peralatan Rumah Tangga	Bahan/Alat-alat/Perlengkapan Kantor/Rumah Tangga/Kejra				18 jenis	0 jenis	0	0	Kota Yogyakarta,		Memperkuat Stabilitas Polhukhankam Dan	Pemantapan Kinerja Aparatur dan Birokrasi	Pemerintah Kota Yogyakarta	0 jenis	0	Kecamatan Jetis

**Penetapan Perubahan Rencana Kerja Pemerintah Daerah (RKPD)  
Kota Yogyakarta  
Tahun 2021**

Kode	Urusan/ Bidang Urusan/ Program/ Kegiatan/ Sub Kegiatan	Indikator Program/ Kegiatan/ Sub Kegiatan	Target Akhir Periode RPJMD	Realisasi Capaian RKPD Tahun 2019	Prakiraan Capaian Target RKPD Tahun 2020	Capaian Kinerja dan Kerangka Pendanaan						Kelompok Sasaran	Prakiraan Maju Rencana Tahun 2022		Perangkat Daerah Penanggung Jawab		
						Target 2021		Pagu Indikatif		Lokasi	Sumber Dana		Prioritas			Target	Pagu Indikatif
						Sebelum	Sesudah	Sebelum	Sesudah				Nasional	Daerah			
										Jetis, Bumijo		Transformasi Pelayanan Publik					
7 01 01 2.06 04	Penyediaan Bahan Logistik Kantor	Alat Tulis Kantor				78 jenis	0 jenis	0	0	Kota Yogyakarta, Jetis, Bumijo		Memperkuat Stabilitas Polhukhankam Dan Transformasi Pelayanan Publik	Pemantapan Kinerja Aparatur dan Birokrasi	Pemerintah Kota Yogyakarta	0 jenis	0	Kecamatan Jetis
7 01 01 2.06 05	Penyediaan Barang Cetakan dan Penggandaan	Bahan untuk Kegiatan Kantor - Perlengkapan Dinas Barang cetakan Penggandaan/fotocopy dokumen				Jenis 12 jenis 245000 lembar	1 Jenis 12 jenis 107172 lembar	84,377,000	43,229,400	Kota Yogyakarta, Jetis, Bumijo	PENDAPATAN ASLI DAERAH (PAD)	Memperkuat Stabilitas Polhukhankam Dan Transformasi Pelayanan Publik	Pemantapan Kinerja Aparatur dan Birokrasi	Pemerintah Kota Yogyakarta	1 Jenis 12 jenis 107172 lembar	100,852,400	Kecamatan Jetis
7 01 01 2.06 09	Penyelenggaraan Rapat Koordinasi dan Konsultasi SKPD	Makan Minum Rapat				14280 OS	14280 OS	203,730,000	158,455,000	Kota Yogyakarta, Jetis, Bumijo	PENDAPATAN ASLI DAERAH (PAD)	Memperkuat Stabilitas Polhukhankam Dan Transformasi Pelayanan Publik	Pemantapan Kinerja Aparatur dan Birokrasi	Pemerintah Kota Yogyakarta	14280 OS	233,783,000	Kecamatan Jetis
<b>7 01 01 2.08</b>	<b>Penyediaan Jasa Penunjang Urusan Pemerintahan Daerah</b>	-	-	-	-	-	0 -	<b>696,977,520</b>	<b>617,052,920</b>					Pemerintah Kota Yogyakarta	0 -	<b>268,123,680</b>	
7 01 01 2.08 01	Penyediaan Jasa Surat Menyurat	Materai				1600 lembar	1600 lembar	4,600,000	4,600,000	Kota Yogyakarta, Jetis, Bumijo	PENDAPATAN ASLI DAERAH (PAD)	Memperkuat Stabilitas Polhukhankam Dan Transformasi Pelayanan Publik	Pemantapan Kinerja Aparatur dan Birokrasi	Pemerintah Kota Yogyakarta	1600 lembar	7,260,000	Kecamatan Jetis
7 01 01 2.08 02	Penyediaan Jasa Komunikasi, Sumber Daya Air dan Listrik	Jasa air PDAM kantor Jasa listrik kantor Jasa Telepon kantor				12 bulan 12 bulan 12 bulan	12 bulan 12 bulan 12 bulan	129,000,000	87,396,000	Semua Kab/Kota, Semua Kecamatan, Semua Kelurahan	PENDAPATAN ASLI DAERAH (PAD)	Memperkuat Stabilitas Polhukhankam Dan Transformasi Pelayanan Publik	Pemantapan Kinerja Aparatur dan Birokrasi	Pemerintah Kota Yogyakarta	12 bulan 12 bulan 12 bulan	140,580,000	Kecamatan Jetis
7 01 01 2.08 04	Penyediaan Jasa Pelayanan Umum Kantor	Jasa Keamanan Jasa Kebersihan Kantor Jasa Tenaga Administrasi Retribusi Assenering 4 kantor Retribusi Kebersihan 4 kantor				2 bulan 12 bulan 1 orang 12 bulan 12 bulan	12 bulan 12 bulan 2 orang 12 bulan 12 bulan	563,377,520	525,056,920	Kota Yogyakarta, Jetis, Bumijo	PENDAPATAN ASLI DAERAH (PAD)	Memperkuat Stabilitas Polhukhankam Dan Transformasi Pelayanan Publik	Pemantapan Kinerja Aparatur dan Birokrasi	Pemerintah Kota Yogyakarta	12 bulan 12 bulan 2 orang 12 bulan 12 bulan	120,283,680	Kecamatan Jetis
<b>7 01 01 2.09</b>	<b>Pemeliharaan Barang Milik Daerah Penunjang Urusan Pemerintahan Daerah</b>	-	-	-	-	-	0 -	<b>338,967,853</b>	<b>269,952,352</b>					Pemerintah Kota Yogyakarta	0 -	<b>503,989,024</b>	
7 01 01 2.09 01	Penyediaan Jasa Pemeliharaan, Biaya Pemeliharaan dan Pajak Kendaraan Perorangan Dinas atau Kendaraan Dinas Jabatan	Kendaraan dinas roda 2 Kendaraan dinas roda 3 Kendaraan dinas roda 4 Pembayaran Pajak kendaraan roda 2 Pembayaran Pajak kendaraan roda 3 Pembayaran Pajak kendaraan roda 4				13 unit 4 unit 1 unit 13 unit 4 unit 1 unit	13 unit 4 unit 1 unit 13 unit 2 unit 1 unit	138,688,000	66,583,000	Kota Yogyakarta, Jetis, Bumijo	PENDAPATAN ASLI DAERAH (PAD)	Memperkuat Stabilitas Polhukhankam Dan Transformasi Pelayanan Publik	Pemantapan Kinerja Aparatur dan Birokrasi	Pemerintah Kota Yogyakarta	13 unit 4 unit 1 unit 13 unit 2 unit 1 unit	5,434,000	Kecamatan Jetis
7 01 01 2.09 06	Pemeliharaan Peralatan dan Mesin Lainnya	Bahan Bakar dan Pelumas Pemeliharaan Alat Kantor dan Rumah Tangga - Alat Rumah Tangga - Alat Pendingin Pemeliharaan Alat Kantor dan rumah Tangga - Alat Rumah Tangga - Home Use Pemeliharaan Komputer Peralatan Komputer Lainnya Pemeliharaan Komputer Unit Personal Komputer Pemeliharaan Mebelair Pemeliharaan Peralatan Mesin Service Perlengkapan Kantor				bulan Unit Kali Kali Kali Kali Kali	12 bulan 20 Unit 0 Kali 19 Kali 20 Kali 1 Kali 0 Kali 20 Kali	52,120,535	50,112,500	Kota Yogyakarta, Jetis, Bumijo	PENDAPATAN ASLI DAERAH (PAD)	Memperkuat Stabilitas Polhukhankam Dan Transformasi Pelayanan Publik	Pemantapan Kinerja Aparatur dan Birokrasi	Pemerintah Kota Yogyakarta	12 bulan 20 Unit 0 Kali 19 Kali 20 Kali 1 Kali 0 Kali 20 Kali	0	Kecamatan Jetis
7 01 01 2.09 07	Pemeliharaan Aset Tetap Lainnya	Pemeliharaan AC Pemeliharaan Genset				80 kali 4 unit	80 kali 4 unit	0	0	Kota Yogyakarta, Jetis, Bumijo		Memperkuat Stabilitas Polhukhankam Dan Transformasi Pelayanan Publik	Pemantapan Kinerja Aparatur dan Birokrasi	Pemerintah Kota Yogyakarta	80 kali 4 unit	57,310,000	Kecamatan Jetis

**Penetapan Perubahan Rencana Kerja Pemerintah Daerah (RKPD)  
Kota Yogyakarta  
Tahun 2021**

Kode	Urusan/ Bidang Urusan/ Program/ Kegiatan/ Sub Kegiatan	Indikator Program/ Kegiatan/ Sub Kegiatan	Target Akhir Periode RPJMD	Realisasi Capaian RKPD Tahun 2019	Prakiraan Capaian Target RKPD Tahun 2020	Capaian Kinerja dan Kerangka Pendanaan						Kelompok Sasaran	Prakiraan Maju Rencana Tahun 2022		Perangkat Daerah Penanggung Jawab		
						Target 2021		Pagu Indikatif		Lokasi	Sumber Dana		Prioritas			Target	Pagu Indikatif
						Sebelum	Sesudah	Sebelum	Sesudah				Nasional	Daerah			
		Pemeliharaan Gergaji Listrik Pemeliharaan Mebelair Pemeliharaan Mesin Ketik Pemeliharaan Pompa Air Service alat dan perlengkapan kantor Service alat elektronik Service Komputer Service Printer				1 unit 127 unit 4 unit 1 unit 10 kali 15 kali 40 kali 70 kali	1 unit 127 unit 4 unit 1 unit 10 kali 15 kali 40 kali 70 kali					Publik			1 unit 127 unit 4 unit 1 unit 10 kali 15 kali 40 kali 70 kali		
7 01 01 2.09 10	Pemeliharaan/Rehabilitasi Sarana dan Prasarana Gedung Kantor atau Bangunan Lainnya	JASA KEAMANAN KANTOR Pemeliharaan gedung kantor Kelurahan Bumijo Pemeliharaan Taman 3 Kelurahan dan Kecamatan				12 bulan 1 unit 4 lokasi	12 bulan 1 unit 4 lokasi	148,159,318	153,256,852	Kota Yogyakarta, Jetis, Bumijo	PENDAPATAN ASLI DAERAH (PAD)	Memperkuat Stabilitas Polhukhankam Dan Transformasi Pelayanan Publik	Pemantapan Kinerja Aparatur dan Birokrasi	Pemerintah Kota Yogyakarta	12 bulan 1 unit 4 lokasi	441,245,024	Kecamatan Jetis
7 01 02	<b>PROGRAM PENYELENGGARAAN PEMERINTAHAN DAN PELAYANAN PUBLIK</b>	Nilai survei kepuasan masyarakat	poin		poin	87 poin	87 poin	<b>810,513,683</b>	<b>607,298,883</b>						87 poin	<b>742,660,655</b>	
7 01 02 2.01	<b>Koordinasi Penyelenggaraan Kegiatan Pemerintahan di Tingkat Kecamatan</b>	-	-		-	-	0 -	<b>151,489,443</b>	<b>167,105,643</b>						0 -	<b>161,552,215</b>	
7 01 02 2.01 02	Peningkatan Efektifitas Kegiatan Pemerintahan di Tingkat Kecamatan	Evaluasi Kelurahan Integrasi Perencanaan Kewilayahan Monografi Musrenbang Pengukuhan RT dan RW Penyuluhan Penguatan Kapasitas RW, LPMK, Kampung Profil Sinergisitas peran RT dan RW dalam Pelayanan Sosialisasi Pemilihan RT dan RW				3 Kelurahan Kelurahan 3 Dokumen 4 Dokumen 203 orang 49 Orqng 4 Dokumen Kelurahan 203 orang	3 Kelurahan Kelurahan 3 Dokumen 4 Dokumen 203 orang 49 Orqng 4 Dokumen Kelurahan 203 orang	151,489,443	167,105,643	Kota Yogyakarta, Jetis, Bumijo	PENDAPATAN ASLI DAERAH (PAD)	Memperkuat Stabilitas Polhukhankam Dan Transformasi Pelayanan Publik	Pemantapan Kinerja Aparatur dan Birokrasi	Pemerintah Kota Yogyakarta	3 Kelurahan 3 Kelurahan 3 Dokumen 4 Dokumen 203 orang 49 Orqng 4 Dokumen 3 Kelurahan 203 orang	161,552,215	Kecamatan Jetis
7 01 02 2.03	<b>Koordinasi Pemeliharaan Prasarana dan Sarana Pelayanan Umum</b>	-	-		-	-	0 -	<b>247,622,320</b>	<b>193,987,320</b>						0 -	<b>120,890,000</b>	
7 01 02 2.03 01	Koordinasi/Sinergi dengan Perangkat Daerah dan/atau Instansi Vertikal yang terkait dalam Pemeliharaan Sarana dan Prasarana Pelayanan Umum	CSR dan evaluasi pembangunan fisik Gelar Potensi UMKM Jasa tenaga ahli perencanaan ke wilayahan Jetis Expo Koordinasi UMKM, Gapoktan Penyuluhan layak sehat jasa boga Penyusunan buku informasi pembangunan Video Profil UMKM dan Gandeng Gendong Workshp kampung bersih Proklam				1 dokumen 40 stand 1 dokumen 2 hari 2 lembaga 2 hari 2 dokumen paket 2 hari	1 dokumen 10 stand 1 dokumen 2 hari 2 lembaga 2 hari 2 dokumen 1 paket 2 hari	247,622,320	193,987,320	Kota Yogyakarta, Jetis, Bumijo	PENDAPATAN ASLI DAERAH (PAD)	Memperkuat Stabilitas Polhukhankam Dan Transformasi Pelayanan Publik	Pemantapan Kinerja Aparatur dan Birokrasi	Pemerintah Kota Yogyakarta	1 dokumen 10 stand 1 dokumen 2 hari 2 lembaga 2 hari 2 dokumen 1 paket 2 hari	120,890,000	Kecamatan Jetis
7 01 02 2.04	<b>Pelaksanaan Urusan Pemerintahan yang Dilimpahkan kepada Camat</b>	-	-		-	-	0 -	<b>411,401,920</b>	<b>246,205,920</b>						0 -	<b>460,218,440</b>	
7 01 02 2.04 01	Pelaksanaan Urusan Pemerintahan yang terkait dengan Pelayanan Perizinan Non Usaha	Operasional Pelayanan yang terkait Perizinan				12 Bulan	12 Bulan	25,962,960	25,962,960	Kota Yogyakarta, Jetis, Semua Kelurahan	PENDAPATAN ASLI DAERAH (PAD)	Memperkuat Stabilitas Polhukhankam Dan Transformasi Pelayanan Publik	Pemantapan Kinerja Aparatur dan Birokrasi	Pemerintah Kota Yogyakarta	12 Bulan	25,140,720	Kecamatan Jetis

**Penetapan Perubahan Rencana Kerja Pemerintah Daerah (RKPD)  
Kota Yogyakarta  
Tahun 2021**

Kode	Urusan/ Bidang Urusan/ Program/ Kegiatan/ Sub Kegiatan	Indikator Program/ Kegiatan/ Sub Kegiatan	Target Akhir Periode RPJMD	Realisasi Capaian RKPD Tahun 2019	Prakiraan Capaian Target RKPD Tahun 2020	Capaian Kinerja dan Kerangka Pendanaan						Kelompok Sasaran	Prakiraan Maju Rencana Tahun 2022		Perangkat Daerah Penanggung Jawab		
						Target 2021		Pagu Indikatif		Lokasi	Sumber Dana		Prioritas			Target	Pagu Indikatif
						Sebelum	Sesudah	Sebelum	Sesudah				Nasional	Daerah			
7 01 02 2.04 02	Pelaksanaan Urusan Pemerintahan yang terkait dengan Nonperizinan	Evaluasi tim pelayanan Operasional Pelayanan yang terkait Non Perizinan Sosialisasi Jogja Smart Service Sosialisasi PATEN				12 bulan 12 bulan 215 org 215 org	12 bulan 12 bulan 215 org 215 org	57,350,000	35,302,000	Kota Yogyakarta, Jetis, Bumijo	PENDAPATAN ASLI DAERAH (PAD)	Memperkuat Stabilitas Polhukhankam Dan Transformasi Pelayanan Publik	Peningkatan Kualitas Sumber Daya Manusia, Kesejahteraan Masyarakat, dan Penanggulangan Kemiskinan	Pemerintah Kota Yogyakarta	12 bulan 12 bulan 215 org 215 org	102,739,120	Kecamatan Jetis
7 01 02 2.04 03	Pelaksanaan Urusan Pemerintahan yang terkait dengan Kewenangan Lain yang Dilimpahkan	Evaluasi Pemberdayaan kelurahan (Laporan Penanggulangan Kemiskinan) Fasilitasi kelembagaan kecamatan ( TKPK,KORCAM,FPKK,Lansia dan PAUD) Fasilitasi PKK Kecamatan Festival disabilitas Festival Lansia Festival PAUD HKG Lomba anak sholeh Lomba Balita Sehat Indonesia Pawai Budaya dan Pentas seni Pelatihan Seni Tradisional Penyuluhan Hatinya PKK Posbindu Sapa anak kos Kelurahan gowongan Sosialisasi Pelestarian Warisan Budaya & Jelajah Warisan Budaya SURVEYOR TKPK KELURAHAN BUMIJO,COKRODININGRATAN DAN GOWONGAN				1 dokumen 5 lembaga 12 bulan 200 orang 1 hari 1 hari 2 jenis 1 kali 1 hari 2 kali 10 kali 1 hari 2 kali 3 kali 2 hari 1148 kk miskin	1 dokumen 5 lembaga 12 bulan 100 orang 1 hari 0 hari 2 jenis 1 kali 1 hari 2 kali 10 kali 1 hari 2 kali 2 kali 2 hari 1148 kk miskin	328,088,960	184,940,960	Kota Yogyakarta, Jetis, Bumijo	PENDAPATAN ASLI DAERAH (PAD)	Memperkuat Stabilitas Polhukhankam Dan Transformasi Pelayanan Publik	Pemantapan Kinerja Aparatur dan Birokrasi	Pemerintah Kota Yogyakarta	1 dokumen 5 lembaga 12 bulan 100 orang 1 hari 0 hari 2 jenis 1 kali 1 hari 2 kali 10 kali 1 hari 2 kali 2 kali 2 hari 1148 kk miskin	332,338,600	Kecamatan Jetis
7 01 04	<b>PROGRAM KOORDINASI KETENTRAMAN DAN KETERTIBAN UMUM</b>	Jumlah Pelanggaran Perda	Kali		Kali	300 Kali	300 Kali	130,573,500	130,573,500						300 Kali	143,630,850	
7 01 04 2.01	<b>Koordinasi Upaya Penyelenggaraan Ketenteraman dan Ketertiban Umum</b>	-	-		-	-	0 -	65,083,500	65,083,500						0 -	71,591,850	
7 01 04 2.01 02	Harmonisasi Hubungan Dengan Tokoh Agama dan Tokoh Masyarakat	Forum pembaharuan kebangsaan Jagawarga Koordinasi Forum kewaspadaan dini masyarakat Operasi ketertiban masyarakat PAM JOGOBARAN Pengetatan PPKM skala mikro Workshop FKUB				4 kali 75 orang 4 kali 11 bulan 22 kali 100 orang	4 kali 45 orang 4 kali 11 bulan 22 kali 60 kali 70 orang	65,083,500	65,083,500	Kota Yogyakarta, Jetis, Bumijo	PENDAPATAN ASLI DAERAH (PAD)	Memperkuat Stabilitas Polhukhankam Dan Transformasi Pelayanan Publik	Pemantapan Kinerja Aparatur dan Birokrasi	Pemerintah Kota Yogyakarta	4 kali 45 orang 4 kali 11 bulan 22 kali 60 kali 70 orang	71,591,850	Kecamatan Jetis
7 01 04 2.02	<b>Koordinasi Penerapan dan Penegakan Peraturan Daerah dan Peraturan Kepala Daerah</b>	-	-		-	-	0 -	65,490,000	65,490,000						0 -	72,039,000	
7 01 04 2.02 01	Koordinasi/Sinergi Dengan Perangkat Daerah yang Tugas dan Fungsinya di Bidang Penegakan Peraturan Perundang-Undangan dan/atau Kepolisian Negara Republik Indonesia	Forkompimca Koordinasi linmas Kecamatan Pelatihan bela negara bagi Generasi muda Workshop PKL dan juru parkir				12 bulan 4 kali 100 Orang 2 kali	12 bulan 4 kali 100 Orang 2 kali	65,490,000	65,490,000	Kota Yogyakarta, Jetis, Bumijo	PENDAPATAN ASLI DAERAH (PAD)	Memperkuat Stabilitas Polhukhankam Dan Transformasi Pelayanan Publik	Pemantapan Kinerja Aparatur dan Birokrasi	Pemerintah Kota Yogyakarta	12 bulan 4 kali 100 Orang 2 kali	72,039,000	Kecamatan Jetis
7	<b>UNSUR KEWILAYAHAN</b>																
7 01	<b>KECAMATAN</b>							852,654,669	862,855,785							893,251,700	

**Penetapan Perubahan Rencana Kerja Pemerintah Daerah (RKPD)  
Kota Yogyakarta  
Tahun 2021**

Kode	Urusan/ Bidang Urusan/ Program/ Kegiatan/ Sub Kegiatan	Indikator Program/ Kegiatan/ Sub Kegiatan	Target Akhir Periode RPJMD	Realisasi Capaian RKPD Tahun 2019	Prakiraan Capaian Target RKPD Tahun 2020	Capaian Kinerja dan Kerangka Pendanaan						Kelompok Sasaran	Prakiraan Maju Rencana Tahun 2022		Perangkat Daerah Penanggung Jawab		
						Target 2021		Pagu Indikatif		Lokasi	Sumber Dana		Prioritas			Target	Pagu Indikatif
						Sebelum	Sesudah	Sebelum	Sesudah				Nasional	Daerah			
7 01 03	<b>PROGRAM PEMBERDAYAAN MASYARAKAT DESA DAN KELURAHAN</b>	Angka Swadaya Murni	Rupiah		Rupiah	600.000.000 Rupiah	600.000.000 Rupiah	852,654,669	862,855,785					600.000.000 Rupiah	893,251,700		
7 01 03 2.02	<b>Kegiatan Pemberdayaan Kelurahan</b>	-	-	-	-	-	0 -	852,654,669	862,855,785					0 -	893,251,700		
7 01 03 2.02 02	Pembangunan Sarana dan Prasarana Kelurahan	Jasa Konsultasi Perencana dan Pengawas Pembangunan Pemeliharaan Jalan (konblok) Kampung Pingit, Kampung.Bumijo,Kampu ng.Badran Pemeliharaan pekerjaan Sumur bor Kampung Pingit, Kampung.Bumijo, Pemeliharaan PUJ Kampung Pingit, Kampung.Bumijo,Kampung.Badran Pemeliharaan SAH Kampung Pingit, Kampung.Bumijo, Pemeliharaan SPAH Kampung Pingit				1 dokumen 703 m2 8 titik 30 titik 210 m 1 titik	1 dokumen 703 m2 8 titik 30 titik 210 m 1 titik	393,400,000	393,400,000	Kota Yogyakarta, Jetis, Bumijo	PENDAPATAN ASLI DAERAH (PAD)	Mengembangkan Wilayah Untuk Mengurangi Kesenjangan Dan Menjamin Pemerataan	Peningkatan Pertumbuhan Ekonomi	Pemerintah Kota Yogyakarta	1 dokumen 703 m2 8 titik 30 titik 210 m 1 titik	432,795,000	Kecamatan Jetis
7 01 03 2.02 03	Pemberdayaan Masyarakat di Kelurahan	Fasilitasi Kegiatan Belajar Masyarakat Fasilitasi Lembaga Kemasyarakatan Kelurahan (RT, RW, Kampung, LPMK dan PKK) Jasa Fasilitator Pemberdayaan Wilayah Koordinasi lembaga kemasyarakatan (Kelurahan Siaga-KESI, Tim Koordinasi Penanggulangan Kemiskinan- TKPK, Komisi lansia dan Kelompok Lansia RW) Pelatihan Administrasi Posyandu Pelatihan Karawitan Pelatihan kerajinan batik dan sibori (lanjutan) Pelatihan Ketoprak Pelatihan membuat kerajinan dari bahan bekas Pelatihan membuat kue basah & kering Pelatihan membuat pembalut manual Pelatihan pembuatan kompos (lanjutan) Pemilihan RT RW Penyuluhan Forum Kampung Panca Tertib Penyuluhan Kesehatan Reproduksi Remaja Penyuluhan KTB dan Katana Penyusunan Rapor Keluarga Pra Musrenbang Kampung Sapaan Anak Kost (monitoring Workshop Dasawisma kampung Pingit, Badran, Bumijo Workshop Hatinya PKK dan B2 SA Workshop Kelurahan Siaga				13 rw 5 lembaga 1 org 4 lembaga 35 org 30 org 55 orang 30 org 30 org 30 org 30 org 30 org 30 org 70 org 35 org 50 org 40 org 600 kk kampung 3 kali 120 org 30 org 35 org	13 rw 5 lembaga 1 org 4 lembaga 35 org 30 org 55 orang 30 org 30 org 30 org 30 org 30 org 70 org 35 org 50 org 40 org 600 kk 3 kampung 3 kali 120 org 30 org 35 org	459,254,669	469,455,785	Kota Yogyakarta, Jetis, Bumijo	PENDAPATAN ASLI DAERAH (PAD)	Mengembangkan Wilayah Untuk Mengurangi Kesenjangan Dan Menjamin Pemerataan	Peningkatan Pertumbuhan Ekonomi	Pemerintah Kota Yogyakarta	13 rw 5 lembaga 1 org 4 lembaga 35 org 30 org 55 orang 30 org 30 org 30 org 30 org 30 org 70 org 35 org 50 org 40 org 600 kk 3 kampung 3 kali 120 org 30 org 35 org	460,456,700	Kecamatan Jetis
7	<b>UNSUR KEWILAYAHAN</b>																
7 01	<b>KECAMATAN</b>							812,669,424	770,940,570						893,936,450		



**Penetapan Perubahan Rencana Kerja Pemerintah Daerah (RKPD)  
Kota Yogyakarta  
Tahun 2021**

Kode	Urusan/ Bidang Urusan/ Program/ Kegiatan/ Sub Kegiatan	Indikator Program/ Kegiatan/ Sub Kegiatan	Target Akhir Periode RPJMD	Realisasi Capaian RKPD Tahun 2019	Prakiraan Capaian Target RKPD Tahun 2020	Capaian Kinerja dan Kerangka Pendanaan						Kelompok Sasaran	Prakiraan Maju Rencana Tahun 2022		Perangkat Daerah Penanggung Jawab		
						Target 2021		Pagu Indikatif		Lokasi	Sumber Dana		Prioritas			Target	Pagu Indikatif
						Sebelum	Sesudah	Sebelum	Sesudah				Nasional	Daerah			
7 01 03	<b>PROGRAM PEMBERDAYAAN MASYARAKAT DESA DAN KELURAHAN</b>	Angka Swadaya Murni	Rupiah		Rupiah	600.000.000 Rupiah	800.000.000 Rupiah	812,669,424	770,940,570					600.000.000 Rupiah	893,936,450		
7 01 03 2.02	<b>Kegiatan Pemberdayaan Kelurahan</b>	-	-		-	-	0 -	812,669,424	770,940,570					0 -	893,936,450		
7 01 03 2.02 02	Pembangunan Sarana dan Prasarana Kelurahan	Alat Penyemprot Disinfektan Jasa Konsultasi Perencana dan Pengawas Pembangunan Landscap Taman Robin pemeliharaan balai RW Peningkatan dan pemeliharaan Jalan cokrokusuman, cokrodingratan dan jetisharjo PIJU kampung cokrokusuman, cokrodingratan dan jetisharjo Wastafel				alat 2 dokumen 1 lokasi 2 unit 833 m2 80 titik 11 RW	71 alat 2 dokumen 1 lokasi 0 unit 833 m2 80 titik 0 RW	434,901,380	383,571,410	Kota Yogyakarta, Jetis, Cokrodingratan	PENDAPATAN ASLI DAERAH (PAD)	Mengembangkan Wilayah Untuk Mengurangi Kesenjangan Dan Menjamin Pemerataan	Peningkatan Pertumbuhan Ekonomi	Pemerintah Kota Yogyakarta	71 alat 2 dokumen 1 lokasi 0 unit 833 m2 80 titik 0 RW	478,391,518	Kecamatan Jetis
7 01 03 2.02 03	Pemberdayaan Masyarakat di Kelurahan	Fasilitasi Lembaga Kemasyarakatan Kelurahan (RT, RW, PKK, LPMK, Kampung) Jasa Fasilitator Pemberdayaan Wilayah Jemput bola pelayanan prima (rapat ) Pelatihan Pengolahan Daging / Ikan Pembinaan linmas Pemilihan RT RW Senam lansia (senam dan pengadaan panggung) Workshop Perda DAMIJA Workshop perda pondokan				5 lembaga 1 orang 3 kali 50 orang 6 kali 70 orang 5 kali 2 hari 11 RW	5 lembaga 1 orang 3 kali 50 orang 6 kali 70 orang 5 kali 2 hari 11 RW	377,768,044	387,369,160	Kota Yogyakarta, Jetis, Cokrodingratan	PENDAPATAN ASLI DAERAH (PAD)	Mengembangkan Wilayah Untuk Mengurangi Kesenjangan Dan Menjamin Pemerataan	Peningkatan Pertumbuhan Ekonomi	Pemerintah Kota Yogyakarta	5 lembaga 1 orang 3 kali 50 orang 6 kali 70 orang 5 kali 2 hari 11 RW	415,544,932	Kecamatan Jetis
7	<b>UNSUR KEWILAYAHAN</b>																
7 01	<b>KECAMATAN</b>																
								785,202,414	796,215,230						883,020,402		
7 01 03	<b>PROGRAM PEMBERDAYAAN MASYARAKAT DESA DAN KELURAHAN</b>	Angka Swadaya Murni	Rupiah		Rupiah	600.000.000 Rupiah	800.000.000 Rupiah	785,202,414	796,215,230					600.000.000 Rupiah	883,020,402		
7 01 03 2.02	<b>Kegiatan Pemberdayaan Kelurahan</b>	-	-		-	-	0 -	785,202,414	796,215,230					0 -	883,020,402		
7 01 03 2.02 02	Pembangunan Sarana dan Prasarana Kelurahan	Jasa Konsultasi Perencana dan Pengawas Pembangunan Pembuatan sumur bor kp penumping Pemeliharaan balai kampung penumping dan kampung gowongan Pemeliharaan MCK umum kampung penumping Pendalaman Sumur komunal kampung penumping Peningkatan dan pemeliharaan Jalan Kampung Penumping kampung Gowongan Peningkatan dan pemeliharaan SAH Kampung Penumping, Kampung Jogoyudan PIJU Kampung Penumping, Kampung Jogoyudan, Kampung Gowongan				2 dokumen 1 titik 1 unit 6 unit 1 lokasi 730 m2 100 m2 40 titik	2 dokumen 1 titik 0 unit 4 unit 1 lokasi 726 m2 101 m2 40 titik	417,369,720	427,151,420	Kota Yogyakarta, Jetis, Gowongan	PENDAPATAN ASLI DAERAH (PAD)	Mengembangkan Wilayah Untuk Mengurangi Kesenjangan Dan Menjamin Pemerataan	Peningkatan Pertumbuhan Ekonomi	Pemerintah Kota Yogyakarta	2 dokumen 1 titik 0 unit 4 unit 1 lokasi 726 m2 101 m2 40 titik	478,391,518	Kecamatan Jetis
7 01 03 2.02 03	Pemberdayaan Masyarakat di Kelurahan	BPJS Tenaga Teknis				org 9 lembaga 5 lembaga	1 org 1 lembaga 5 lembaga	367,832,694	369,063,810	Kota Yogyakarta, Jetis,	PENDAPATAN ASLI DAERAH (PAD)	Mengembangkan Wilayah Untuk Mengurangi Kesenjangan Dan	Peningkatan Pertumbuhan Ekonomi	Pemerintah Kota Yogyakarta	1 org 1 lembaga 5 lembaga	404,628,884	Kecamatan Jetis

**Penetapan Perubahan Rencana Kerja Pemerintah Daerah (RKPD)  
Kota Yogyakarta  
Tahun 2021**

Kode	Urusan/ Bidang Urusan/ Program/ Kegiatan/ Sub Kegiatan	Indikator Program/ Kegiatan/ Sub Kegiatan	Target Akhir Periode RPJMD	Realisasi Capaian RKPD Tahun 2019	Prakiraan Capaian Target RKPD Tahun 2020	Capaian Kinerja dan Kerangka Pendanaan						Kelompok Sasaran	Prakiraan Maju Rencana Tahun 2022		Perangkat Daerah Penanggung Jawab		
						Target 2021		Pagu Indikatif		Lokasi	Sumber Dana		Prioritas			Target	Pagu Indikatif
						Sebelum	Sesudah	Sebelum	Sesudah				Nasional	Daerah			
		Fasilitasi kelembagaan (linmas, kesi, lansia, bank sampah, gapoktan, paud, ipsm, usep km, ) Fasilitasi Lembaga Kemasyarakatan Kelurahan RT, RW, PKK Kelurahan, PKK RT/RW, LPMK, Kampung Fasilitasi posyandu (pembelian alat, rapat, penggandaan) Jasa Fasilitator Pemberdayaan Wilayah Pelatihan Membuat Makanan Tradisional utk warga miskin Pelatihan pelaku jasa pariwisata bagi pemuda Pelatihan penanggulangan kebencanaan perkotaan Pemilihan RT RW Pra Musrenbang Kp WORKSHOP KELEMBAGAAN PKK				13 rw 1 org 40 org 3 hari 20 org 65 org Kampung 30 org	13 rw 1 org 40 org 3 hari 20 org 65 org 3 Kampung 30 org			Gowongan		Menjamin Pemerataan		13 rw 1 org 40 org 3 hari 20 org 65 org 3 Kampung 30 org			
<b>7</b>	<b>UNSUR KEWILAYAHAN</b>																
<b>7 01</b>	<b>KECAMATAN</b>																
<b>7 01 01</b>	<b>PROGRAM PENUNJANG URUSAN PEMERINTAHAN DAERAH KABUPATEN/KOTA</b>	Persentase Peningkatan Laporan Capaian Kinerja dan Keuangan, Hasil penilaian SAKIP oleh Inspektorat	% (Nilai >80 s.d 90)		%; (Nilai >80 s.d 90)	100; A %; (Nilai >80 s.d 90)	100; A %; (Nilai >80 s.d 90)	<b>7,715,197,339</b>	<b>8,011,156,056</b>					100; A %; (Nilai >80 s.d 90)	<b>7,087,578,319</b>		
<b>7 01 01 2.01</b>	<b>Perencanaan, Penganggaran, dan Evaluasi Kinerja Perangkat Daerah</b>	-	-	-	-	0 -		<b>13,292,000</b>	<b>12,792,000</b>					0 -	<b>5,850,400</b>		
7 01 01 2.01 01	Penyusunan Dokumen Perencanaan Perangkat Daerah	Dokumen Renja Tahun 2022 dan Perubahan Renja Tahun 2021 Forum OPD untuk Kesepakatan Penyusunan Program dan Kegiatan Perangkat Daerah				2 dokumen 1 berita acara	2 dokumen 1 berita acara	1,200,000	1,200,000	Kota Yogyakarta, Gondokusuman, Demangan		Memperkuat Stabilitas Polhukhankam Dan Transformasi Pelayanan Publik	Pemantapan Kinerja Aparatur dan Birokrasi	Pemerintah Kota Yogyakarta	2 dokumen 1 berita acara	824,000	Kecamatan Gondokusuman
7 01 01 2.01 04	Koordinasi dan Penyusunan DPA-SKPD	Penyusunan RKA dan DPA 2022, RKPA dan DPPA 2021				4 dokumen	4 dokumen	3,192,000	2,692,000	Kota Yogyakarta, Gondokusuman, Demangan		Memperkuat Stabilitas Polhukhankam Dan Transformasi Pelayanan Publik	Pemantapan Kinerja Aparatur dan Birokrasi	Pemerintah Kota Yogyakarta	4 dokumen	3,193,000	Kecamatan Gondokusuman
7 01 01 2.01 06	Koordinasi dan Penyusunan Laporan Capaian Kinerja dan Ikhtisar Realisasi Kinerja SKPD	Dokumen Evaluasi Kebijakan, Pelaksanaan, Hasil Renja OPD Dokumen Evaluasi Kebijakan, Pelaksanaan, Hasil Renstra OPD Dokumen Evaluasi Kinerja Perangkat Daerah Laporan Capaian Kinerja dan Ikhtisar Realisasi Kinerja SKPD Pengelolaan Website OPD Penyusunan Perjanjian Kinerja dan Perubahannya				6 dokumen 3 dokumen 1 dokumen 12 dokumen 12 bulan 2 dokumen	6 dokumen 3 dokumen 1 dokumen 12 dokumen 12 bulan 2 dokumen	8,900,000	8,900,000	Kota Yogyakarta, Gondokusuman, Demangan		Memperkuat Stabilitas Polhukhankam Dan Transformasi Pelayanan Publik	Pemantapan Kinerja Aparatur dan Birokrasi	Pemerintah Kota Yogyakarta	6 dokumen 3 dokumen 1 dokumen 12 dokumen 12 bulan 2 dokumen	1,833,400	Kecamatan Gondokusuman
<b>7 01 01 2.02</b>	<b>Administrasi Keuangan Perangkat Daerah</b>	-	-	-	-	0 -		<b>6,012,056,116</b>	<b>6,355,776,568</b>					0 -	<b>5,930,367,593</b>		
7 01 01 2.02 01	Penyediaan Gaji dan Tunjangan ASN	Gaji dan Tunjangan ASN				43 ASN	44 ASN	6,008,454,116	6,352,535,568	Kota Yogyakarta, Gondokusuman, Demangan		Memperkuat Stabilitas Polhukhankam Dan Transformasi Pelayanan Publik	Pemantapan Kinerja Aparatur dan Birokrasi	Pemerintah Kota Yogyakarta	44 ASN	5,927,579,383	Kecamatan Gondokusuman
7 01 01 2.02 02	Penyediaan Administrasi Pelaksanaan Tugas ASN	Administrasi Pelaksanaan Tugas ASN				12 dokumen	12 dokumen	196,000	196,000	Kota Yogyakarta, Gondokusuman, Demangan		Memperkuat Stabilitas Polhukhankam Dan Transformasi Pelayanan Publik	Pemantapan Kinerja Aparatur dan Birokrasi	Pemerintah Kota Yogyakarta	12 dokumen	201,880	Kecamatan Gondokusuman

**Penetapan Perubahan Rencana Kerja Pemerintah Daerah (RKPD)  
Kota Yogyakarta  
Tahun 2021**

Kode	Urusan/ Bidang Urusan/ Program/ Kegiatan/ Sub Kegiatan	Indikator Program/ Kegiatan/ Sub Kegiatan	Target Akhir Periode RPJMD	Realisasi Capaian RKPD Tahun 2019	Prakiraan Capaian Target RKPD Tahun 2020	Capaian Kinerja dan Kerangka Pendanaan						Kelompok Sasaran	Prakiraan Maju Rencana Tahun 2022		Perangkat Daerah Penanggung Jawab		
						Target 2021		Pagu Indikatif		Lokasi	Sumber Dana		Prioritas			Target	Pagu Indikatif
						Sebelum	Sesudah	Sebelum	Sesudah				Nasional	Daerah			
7 01 01 2.02 03	Pelaksanaan Penatausahaan dan Pengujian/Verifikasi Keuangan SKPD	Bahan Pelaksanaan Verifikasi				12 dokumen	12 dokumen	1,320,000	1,230,000	Kota Yogyakarta, Gondokusuman, Demangan		Memperkuat Stabilitas Polhukhankam Dan Transformasi Pelayanan Publik	Pemantapan Kinerja Aparatur dan Birokrasi	Pemerintah Kota Yogyakarta	12 dokumen	1,359,600	Kecamatan Gondokusuman
7 01 01 2.02 04	Koordinasi dan Pelaksanaan Akuntansi SKPD	Akuntansi dan Pelaporan Keuangan				12 dokumen	12 dokumen	990,000	900,000	Kota Yogyakarta, Gondokusuman, Demangan		Memperkuat Stabilitas Polhukhankam Dan Transformasi Pelayanan Publik	Pemantapan Kinerja Aparatur dan Birokrasi	Pemerintah Kota Yogyakarta	12 dokumen	92,700	Kecamatan Gondokusuman
7 01 01 2.02 05	Koordinasi dan Penyusunan Laporan Keuangan Akhir Tahun SKPD	Laporan Keuangan Akhir Tahun				1 dokumen	1 dokumen	360,000	360,000	Kota Yogyakarta, Gondokusuman, Demangan		Memperkuat Stabilitas Polhukhankam Dan Transformasi Pelayanan Publik	Pemantapan Kinerja Aparatur dan Birokrasi	Pemerintah Kota Yogyakarta	1 dokumen	370,800	Kecamatan Gondokusuman
7 01 01 2.02 06	Pengelolaan dan Penyiapan Bahan Tanggapan Pemeriksaan	Bahan Tanggapan Pemeriksaan				1 dokumen	1 dokumen	180,000	90,000	Kota Yogyakarta, Gondokusuman, Demangan		Memperkuat Stabilitas Polhukhankam Dan Transformasi Pelayanan Publik	Pemantapan Kinerja Aparatur dan Birokrasi	Pemerintah Kota Yogyakarta	1 dokumen	185,400	Kecamatan Gondokusuman
7 01 01 2.02 07	Koordinasi dan Penyusunan Laporan Keuangan Bulanan/Triwulanan /Semesteran SKPD	Laporan Keuangan Bulanan/ Semesteran				14 dokumen	14 dokumen	376,000	285,000	Kota Yogyakarta, Gondokusuman, Demangan		Memperkuat Stabilitas Polhukhankam Dan Transformasi Pelayanan Publik	Pemantapan Kinerja Aparatur dan Birokrasi	Pemerintah Kota Yogyakarta	14 dokumen	392,430	Kecamatan Gondokusuman
7 01 01 2.02 08	Penyusunan Pelaporan dan Analisis Prognosis Realisasi Anggaran	Laporan Prognosis Realisasi Anggaran				1 dokumen	1 dokumen	180,000	180,000	Kota Yogyakarta, Gondokusuman, Demangan		Memperkuat Stabilitas Polhukhankam Dan Transformasi Pelayanan Publik	Pemantapan Kinerja Aparatur dan Birokrasi	Pemerintah Kota Yogyakarta	1 dokumen	185,400	Kecamatan Gondokusuman
<b>7 01 01 2.06</b>	<b>Administrasi Umum Perangkat Daerah</b>	-	-	-	-	-	0 -	<b>248,803,209</b>	<b>231,902,209</b>						0 -	<b>340,915,549</b>	
7 01 01 2.06 01	Penyediaan Komponen Instalasi Listrik/Penerangan Bangunan Kantor	Komponen Instalasi Listrik/Penerangan Bangunan Kantor				6 jenis	6 jenis	10,980,000	10,980,000	Kota Yogyakarta, Gondokusuman, Demangan		Memperkuat Stabilitas Polhukhankam Dan Transformasi Pelayanan Publik	Pemantapan Kinerja Aparatur dan Birokrasi	Pemerintah Kota Yogyakarta	6 jenis	11,309,400	Kecamatan Gondokusuman
7 01 01 2.06 02	Penyediaan Peralatan dan Perlengkapan Kantor	Bahan Komputer/Printer Peralatan Kebersihan dan Bahan Pembersih Peralatan Rumah Tangga				7 jenis 21 jenis 7 jenis	7 jenis 21 jenis 7 jenis	114,286,209	113,215,209	Kota Yogyakarta, Gondokusuman, Demangan		Memperkuat Stabilitas Polhukhankam Dan Transformasi Pelayanan Publik	Pemantapan Kinerja Aparatur dan Birokrasi	Pemerintah Kota Yogyakarta	7 jenis 21 jenis 7 jenis	168,968,496	Kecamatan Gondokusuman
7 01 01 2.06 03	Penyediaan Peralatan Rumah Tangga	Peralatan Rumah Tangga				7 jenis	7 jenis	0	0	Kota Yogyakarta, Gondokusuman, Demangan		Memperkuat Stabilitas Polhukhankam Dan Transformasi Pelayanan Publik	Pemantapan Kinerja Aparatur dan Birokrasi	Pemerintah Kota Yogyakarta	7 jenis	3,291,880	Kecamatan Gondokusuman
7 01 01 2.06 04	Penyediaan Bahan Logistik Kantor	Alat Tulis Kantor				49 jenis	49 jenis	0	0	Kota Yogyakarta, Gondokusuman, Demangan		Memperkuat Stabilitas Polhukhankam Dan Transformasi Pelayanan Publik	Pemantapan Kinerja Aparatur dan Birokrasi	Pemerintah Kota Yogyakarta	49 jenis	32,593,203	Kecamatan Gondokusuman
7 01 01 2.06 05	Penyediaan Barang Cetak dan Penggandaan	Barang Cetak Penggandaan Surat-Surat/Dokumen				3 jenis 186180 lembar	3 jenis 165000 lembar	59,700,000	47,130,000	Kota Yogyakarta, Gondokusuman, Demangan		Memperkuat Stabilitas Polhukhankam Dan Transformasi Pelayanan Publik	Pemantapan Kinerja Aparatur dan Birokrasi	Pemerintah Kota Yogyakarta	3 jenis 165000 lembar	61,491,000	Kecamatan Gondokusuman
7 01 01 2.06 09	Penyelenggaraan Rapat Koordinasi dan Konsultasi SKPD	Makan Minum Rapat				137 kali	137 kali	63,837,000	60,577,000	Kota Yogyakarta, Gondokusuman, Demangan		Memperkuat Stabilitas Polhukhankam Dan Transformasi Pelayanan Publik	Pemantapan Kinerja Aparatur dan Birokrasi	Pemerintah Kota Yogyakarta	137 kali	63,261,570	Kecamatan Gondokusuman
<b>7 01 01 2.07</b>	<b>Pengadaan Barang Milik Daerah Penunjang Urusan Pemerintah Daerah</b>	-	-	-	-	-	0 -	<b>118,000,000</b>	<b>117,400,000</b>						0 -	<b>0</b>	
7 01 01 2.07 06	Pengadaan Peralatan dan Mesin Lainnya	Almari Arsip Pintu Kaca Kecamatan Dekorasi Tematik untuk Ruang Pelayanan Komputer/PC Printer/ Docuprint Rak arsip (besi)				6 unit 3 kali 7 unit 4 unit 2 unit 2 unit	6 unit 3 kali 7 unit 4 unit 2 unit 2 unit	118,000,000	117,400,000	Kota Yogyakarta, Gondokusuman, Demangan		Memperkuat Stabilitas Polhukhankam Dan Transformasi Pelayanan Publik	Pemantapan Kinerja Aparatur dan Birokrasi	Pemerintah Kota Yogyakarta	6 unit 3 kali 7 unit 4 unit 2 unit 2 unit	0	Kecamatan Gondokusuman

**Penetapan Perubahan Rencana Kerja Pemerintah Daerah (RKPD)  
Kota Yogyakarta  
Tahun 2021**

Kode	Urusan/ Bidang Urusan/ Program/ Kegiatan/ Sub Kegiatan	Indikator Program/ Kegiatan/ Sub Kegiatan	Target Akhir Periode RPJMD	Realisasi Capaian RKPD Tahun 2019	Prakiraan Capaian Target RKPD Tahun 2020	Capaian Kinerja dan Kerangka Pendanaan						Kelompok Sasaran	Prakiraan Maju Rencana Tahun 2022		Perangkat Daerah Penanggung Jawab		
						Target 2021		Pagu Indikatif		Lokasi	Sumber Dana		Prioritas			Target	Pagu Indikatif
						Sebelum	Sesudah	Sebelum	Sesudah				Nasional	Daerah			
		UPS/Stabilizer															
7 01 01 2.08	Penyediaan Jasa Penunjang Urusan Pemerintahan Daerah	-	-	-	-	0 -		965,567,500	906,531,509					0 -	179,157,977		
7 01 01 2.08 01	Penyediaan Jasa Surat Menyurat	Materai				480 lembar	480 lembar	4,800,000	4,800,000	Kota Yogyakarta, Gondokusuman, Demangan		Memperkuat Stabilitas Polhukhankam Dan Transformasi Pelayanan Publik	Pemantapan Kinerja Aparatur dan Birokrasi	Pemerintah Kota Yogyakarta	480 lembar	4,944,000	Kecamatan Gondokusuman
7 01 01 2.08 02	Penyediaan Jasa Komunikasi, Sumber Daya Air dan Listrik	Pembayaran Rekening Air Pembayaran Rekening Listrik Pembayaran Rekening Telepon				12 bulan 12 bulan 12 bulan	12 bulan 12 bulan 12 bulan	144,000,000	127,200,000	Kota Yogyakarta, Gondokusuman, Demangan		Memperkuat Stabilitas Polhukhankam Dan Transformasi Pelayanan Publik	Pemantapan Kinerja Aparatur dan Birokrasi	Pemerintah Kota Yogyakarta	12 bulan 12 bulan 12 bulan	148,320,000	Kecamatan Gondokusuman
7 01 01 2.08 04	Penyediaan Jasa Pelayanan Umum Kantor	Belanja Retribusi Kebersihan Jasa Keamanan Jasa Kebersihan Kantor/Cleaning Service Kecamatan dan Kelurahan Tenaga Teknis/Belanja Jasa Orang Perorangan/Tenaga Teknis				12 bulan 12 bulan 12 bulan 0 orang	12 bulan 12 bulan 12 bulan 0 orang	816,767,500	774,531,509	Kota Yogyakarta, Gondokusuman, Demangan		Memperkuat Stabilitas Polhukhankam Dan Transformasi Pelayanan Publik	Pemantapan Kinerja Aparatur dan Birokrasi	Pemerintah Kota Yogyakarta	12 bulan 12 bulan 12 bulan 0 orang	25,893,977	Kecamatan Gondokusuman
7 01 01 2.09	Pemeliharaan Barang Milik Daerah Penunjang Urusan Pemerintahan Daerah	-	-	-	-	0 -		357,478,514	386,753,770					0 -	631,286,800		
7 01 01 2.09 01	Penyediaan Jasa Pemeliharaan, Biaya Pemeliharaan dan Pajak Kendaraan Perorangan Dinas atau Kendaraan Dinas Jabatan	Pembayaran Pajak Kendaraan Roda 2 Pembayaran Pajak Kendaraan Roda 3 Pembayaran Pajak Kendaraan Roda 4 Roda 2 Roda 3 Roda 4				18 unit 3 unit 1 unit 18 unit 3 unit 1 unit	18 unit 3 unit 1 unit 18 unit 3 unit 1 unit	76,768,000	47,359,500	Kota Yogyakarta, Gondokusuman, Demangan		Memperkuat Stabilitas Polhukhankam Dan Transformasi Pelayanan Publik	Pemantapan Kinerja Aparatur dan Birokrasi	Pemerintah Kota Yogyakarta	18 unit 3 unit 1 unit 18 unit 3 unit 1 unit	4,635,000	Kecamatan Gondokusuman
7 01 01 2.09 05	Pemeliharaan Mebel	Perbaikan Kursi Perbaikan Lemari Perbaikan Meja				10 buah 10 buah 10 buah	10 buah 10 buah 10 buah	0	0	Kota Yogyakarta, Gondokusuman, Demangan		Memperkuat Stabilitas Polhukhankam Dan Transformasi Pelayanan Publik	Pemantapan Kinerja Aparatur dan Birokrasi	Pemerintah Kota Yogyakarta	10 buah 10 buah 10 buah	5,562,000	Kecamatan Gondokusuman
7 01 01 2.09 06	Pemeliharaan Peralatan dan Mesin Lainnya	Pemeliharaan AC Pemeliharaan Mesin Ketik Perbaikan Kursi Perbaikan Lemari Perbaikan Meja Service Komputer Service Laptop Service Printer				24 kali 6 kali 10 buah 10 buah 10 buah 36 kali 4 kali 50 kali	24 kali 6 kali 10 buah 10 buah 10 buah 36 kali 4 kali 50 kali	36,000,000	36,000,000	Kota Yogyakarta, Gondokusuman, Demangan		Memperkuat Stabilitas Polhukhankam Dan Transformasi Pelayanan Publik	Pemantapan Kinerja Aparatur dan Birokrasi	Pemerintah Kota Yogyakarta	24 kali 6 kali 10 buah 10 buah 10 buah 36 kali 4 kali 50 kali	0	Kecamatan Gondokusuman
7 01 01 2.09 07	Pemeliharaan Aset Tetap Lainnya	BBM Genzet, gergaji senzo Pemeliharaan AC Pemeliharaan Mesin Ketik Pemeliharaan Mesin Senzo Pemeliharaan Pompa Air Service Komputer Service Laptop Service Printer				4 kali 24 kali 6 kali 2 kali 1 kali 36 kali 4 kali 50 kali	4 kali 24 kali 6 kali 2 kali 1 kali 36 kali 4 kali 50 kali	0	0	Kota Yogyakarta, Gondokusuman, Demangan		Memperkuat Stabilitas Polhukhankam Dan Transformasi Pelayanan Publik	Pemantapan Kinerja Aparatur dan Birokrasi	Pemerintah Kota Yogyakarta	4 kali 24 kali 6 kali 2 kali 1 kali 36 kali 4 kali 50 kali	34,031,000	Kecamatan Gondokusuman
7 01 01 2.09 09	Pemeliharaan/Rehabilitasi Gedung Kantor dan Bangunan Lainnya	Gedung kantor kecamatan Gedung kantor kelurahan Kotabaru Gedung kantor kelurahan Terban Pajak PBB				1 unit 2 unit 1 unit 1 kali 1 unit	1 unit 2 unit 1 unit 1 kali 1 unit	238,710,514	300,747,785	Kota Yogyakarta, Gondokusuman, Demangan		Memperkuat Stabilitas Polhukhankam Dan Transformasi Pelayanan Publik	Pemantapan Kinerja Aparatur dan Birokrasi	Pemerintah Kota Yogyakarta	1 unit 2 unit 1 unit 1 kali 1 unit	105,884,000	Kecamatan Gondokusuman

**Penetapan Perubahan Rencana Kerja Pemerintah Daerah (RKPD)  
Kota Yogyakarta  
Tahun 2021**

Kode	Urusan/ Bidang Urusan/ Program/ Kegiatan/ Sub Kegiatan	Indikator Program/ Kegiatan/ Sub Kegiatan	Target Akhir Periode RPJMD	Realisasi Capaian RKPD Tahun 2019	Prakiraan Capaian Target RKPD Tahun 2020	Capaian Kinerja dan Kerangka Pendanaan						Kelompok Sasaran	Prakiraan Maju Rencana Tahun 2022		Perangkat Daerah Penanggung Jawab		
						Target 2021		Pagu Indikatif		Lokasi	Sumber Dana		Prioritas			Target	Pagu Indikatif
						Sebelum	Sesudah	Sebelum	Sesudah				Nasional	Daerah			
		Pemeliharaan Rutin/ Berkala Rumah Dinas															
7 01 01 2.09 10	Pemeliharaan/Rehabilitasi Sarana dan Prasarana Gedung Kantor atau Bangunan Lainnya	Pemeliharaan Rutin/Berkala Perengkapan Gedung Kantor Kecamatan Gondokusuman, Kelurahan Demangan, Kotabaru, Klitren, Baciro dan Terban				12 Bulan	12 Bulan	6,000,000	2,646,485	Kota Yogyakarta, Gondokusuman, Demangan		Memperkuat Stabilitas Polhukhankam Dan Transformasi Pelayanan Publik	Pemantapan Kinerja Aparatur dan Birokrasi	Pemerintah Kota Yogyakarta	12 Bulan	481,174,800	Kecamatan Gondokusuman
<b>7 01 02</b>	<b>PROGRAM PENYELENGGARAAN PEMERINTAHAN DAN PELAYANAN PUBLIK</b>	Nilai survey kepuasan masyarakat	poin		poin	81,5 poin	81,5 poin	<b>704,637,960</b>	<b>611,434,260</b>						81,5 poin	<b>650,321,470</b>	
7 01 02 2.01	Koordinasi Penyelenggaraan Kegiatan Pemerintahan di Tingkat Kecamatan	-	-		-	-	0 -	148,108,148	187,873,148						0 -	161,982,435	
7 01 02 2.01 02	Peningkatan Efektifitas Kegiatan Pemerintahan di Tingkat Kecamatan	Dokumen Hasil Musrenbang Kecamatan dan Kelurahan Integrasi Perencanaan Kewilayahan Pendampingan Evaluasi Kelurahan Pengukuhan RT dan RW Penyusunan Monografi Penyusunan Profil Kelurahan Berdasarkan Data Potensi dan Perkembangan Penyusunan Rumusan Perencanaan Program Kegiatan 2022 Sinergitas Peran RT dan RW dalam Pelayanan Sosialisasi Pemilihan RT dan RW				6 dokumen kelurahan 5 kelurahan 3 kali 337 lembaga 2 dokumen 1 dokumen 5 kelurahan 337 lembaga	6 dokumen kelurahan 5 kelurahan 3 kali 337 lembaga 2 dokumen 1 dokumen 5 kelurahan 337 lembaga	148,108,148	187,873,148	Kota Yogyakarta, Gondokusuman, Demangan		Memperkuat Stabilitas Polhukhankam Dan Transformasi Pelayanan Publik	Pemantapan Kinerja Aparatur dan Birokrasi	Pemerintah Kota Yogyakarta	6 dokumen 5 kelurahan 3 kali 337 lembaga 2 dokumen 1 dokumen 5 kelurahan 338 lembaga 337 lembaga	161,982,435	Kecamatan Gondokusuman
7 01 02 2.03	Koordinasi Pemeliharaan Prasarana dan Sarana Pelayanan Umum	-	-		-	-	0 -	184,897,600	169,187,400						0 -	107,099,400	
7 01 02 2.03 01	Koordinasi/Sinergi dengan Perangkat Daerah dan/atau Instansi Vertikal yang terkait dalam Pemeliharaan Sarana dan Prasarana Pelayanan Umum	Evaluasi Pembangunan Fisik dan CSR di Kelurahan Expo Potensi UMKM Pembinaan Penyelenggaraan Pondokan Pendampingan Pengelolaan Bank Sampah Pendampingan Poktan dan Monitoring Evaluasi Gapoktan Penyusunan Dokumen Perencanaan Kewilayahan Terintegrasi Penyusunan Informasi Program dan Kegiatan Sinkronisasi Program Kelembagaan FORKOM UMKM Workshop Kepariwisata				4 kali 1 kali 5 kelurahan 70 orang 5 kali 1 dokumen 2 dokumen 2 kali 40 orang	4 kali 0 kali 5 kelurahan 70 orang 5 kali 1 dokumen 2 dokumen 2 kali 0 orang	184,897,600	169,187,400	Kota Yogyakarta, Gondokusuman, Demangan		Memperkuat Stabilitas Polhukhankam Dan Transformasi Pelayanan Publik	Pemantapan Kinerja Aparatur dan Birokrasi	Pemerintah Kota Yogyakarta	4 kali 0 kali 5 kelurahan 70 orang 5 kali 1 dokumen 2 dokumen 2 kali 0 orang	107,099,400	Kecamatan Gondokusuman
7 01 02 2.04	Pelaksanaan Urusan Pemerintahan yang Dilimpahkan kepada Camat	-	-		-	-	0 -	371,632,212	254,373,712						0 -	381,239,635	
7 01 02 2.04 01	Pelaksanaan Urusan Pemerintahan yang terkait dengan Pelayanan Perizinan Non Usaha	Koordinasi Pelayanan Sosialisasi Pelayanan Perizinan Sosialisasi UU Kependudukan				kali 30 orang 30 orang	5 kali 0 orang 0 orang	4,700,000	1,600,000	Kota Yogyakarta, Gondokusuman, Demangan		Memperkuat Stabilitas Polhukhankam Dan Transformasi Pelayanan Publik	Pemantapan Kinerja Aparatur dan Birokrasi	Pemerintah Kota Yogyakarta	5 kali 0 orang 0 orang	6,545,650	Kecamatan Gondokusuman
7 01 02 2.04 02	Pelaksanaan Urusan Pemerintahan yang terkait dengan Nonperizinan	PATEN				12 bulan	12 bulan	58,149,712	51,923,712	Kota Yogyakarta, Gondokusuman, Demangan		Memperkuat Stabilitas Polhukhankam Dan Transformasi Pelayanan Publik	Pemantapan Kinerja Aparatur dan Birokrasi	Pemerintah Kota Yogyakarta	12 bulan	58,200,735	Kecamatan Gondokusuman

**Penetapan Perubahan Rencana Kerja Pemerintah Daerah (RKPD)  
Kota Yogyakarta  
Tahun 2021**

Kode	Urusan/ Bidang Urusan/ Program/ Kegiatan/ Sub Kegiatan	Indikator Program/ Kegiatan/ Sub Kegiatan	Target Akhir Periode RPJMD	Realisasi Capaian RKPD Tahun 2019	Prakiraan Capaian Target RKPD Tahun 2020	Capaian Kinerja dan Kerangka Pendanaan						Kelompok Sasaran	Prakiraan Maju Rencana Tahun 2022		Perangkat Daerah Penanggung Jawab		
						Target 2021		Pagu Indikatif		Lokasi	Sumber Dana		Prioritas			Target	Pagu Indikatif
						Sebelum	Sesudah	Sebelum	Sesudah				Nasional	Daerah			
7 01 02 2.04 03	Pelaksanaan Urusan Pemerintahan yang terkait dengan Kewenangan Lain yang Dilimpahkan	Fasilitasi Forum TKPK Kecamatan Fasilitasi Lembaga di tingkat Kecamatan Fasilitasi PKK tingkat Kecamatan Gelar Seni dan Budaya Kecamatan Lomba Administrasi PKK Lomba Hari Kesatuan Gerak (HKG) Pawai Budaya Kecamatan Pelatihan Kesenian (seni musik, teater, macapat, gamelan dan seni tari) Semangat Segoro Amarto Workshop Forum Kecamatan Inklusi (FKI) Workshop Ikatan Pekerja Sosial Masyarakat (IPSM) Kecamatan Workshop Kesehatan Sekolah Workshop Lansia Tangguh Workshop Pendidik PAUD Workshop Pengembangan Usaha Workshop PKK Kecamatan Workshop Seni, Budaya dan Multimedia bagi Pemuda				1 organisasi 10 lembaga 12 bulan 100 orang 100 orang 100 orang 100 orang 100 orang 100 orang 12 bulan 30 orang 30 orang 25 orang 25 orang 25 orang 25 orang 25 orang	1 organisasi 10 lembaga 12 bulan 0 orang 0 orang 0 orang 100 orang 10 orang 12 bulan 30 orang 30 orang 0 orang 25 orang 0 orang 25 orang 25 orang	308,782,500	200,850,000	Kota Yogyakarta, Gondokusuman, Demangan	Memperkuat Stabilitas Polhukhankam Dan Transformasi Pelayanan Publik	Pemantapan Kinerja Aparatur dan Birokrasi	Pemerintah Kota Yogyakarta	1 organisasi 10 lembaga 12 bulan 0 orang 0 orang 100 orang 10 orang 12 bulan 30 orang 30 orang 0 orang 25 orang 0 orang 25 orang 25 orang	316,493,250	Kecamatan Gondokusuman	
7 01 04	<b>PROGRAM KOORDINASI KETENTRAMAN DAN KETERTIBAN UMUM</b>	Jumlah Pelanggaran Perda	Kali		Kali	300 Kali	300 Kali	251,163,682	291,113,682				300 Kali	220,043,979			
7 01 04 2.01	<b>Koordinasi Upaya Penyelenggaraan Ketenteraman dan Ketertiban Umum</b>	-	-		-	-	0 -	215,163,682	255,113,682				0 -	182,963,979			
7 01 04 2.01 02	Harmonisasi Hubungan Dengan Tokoh Agama dan Tokoh Masyarakat	Operasional FKDM Operasional Forum Relawan Gondokusuman Operasional FPK Operasional Satgas Covid-19 Pengamanan Masyarakat Sarasehan Sinergitas FKDM Sarasehan Sinergitas FPK				20 orang 15 orang 20 orang wilayah 6 wilayah 75 orang 75 orang	20 orang 15 orang 20 orang 6 wilayah 6 wilayah 30 orang 30 orang	215,163,682	255,113,682	Kota Yogyakarta, Gondokusuman, Demangan	Memperkuat Stabilitas Polhukhankam Dan Transformasi Pelayanan Publik	Pemantapan Kinerja Aparatur dan Birokrasi	Pemerintah Kota Yogyakarta	20 orang 15 orang 20 orang 6 wilayah 6 wilayah 30 orang 30 orang	182,963,979	Kecamatan Gondokusuman	
7 01 04 2.02	<b>Koordinasi Penerapan dan Penegakan Peraturan Daerah dan Peraturan Kepala Daerah</b>	-	-		-	-	0 -	36,000,000	36,000,000				0 -	37,080,000			
7 01 04 2.02 01	Koordinasi/Sinergi Dengan Perangkat Daerah yang Tugas dan Fungsinya di Bidang Penegakan Peraturan Perundang-Undangan dan/atau Kepolisian Negara Republik Indonesia	Operasi Forum Penyelenggaraan Pemerintahan Forkompinka Operasi Ketertiban Masyarakat				15 orang 50 Kali	15 orang 50 Kali	36,000,000	36,000,000	Kota Yogyakarta, Gondokusuman, Demangan	Memperkuat Stabilitas Polhukhankam Dan Transformasi Pelayanan Publik	Pemantapan Kinerja Aparatur dan Birokrasi	Pemerintah Kota Yogyakarta	15 orang 50 Kali	37,080,000	Kecamatan Gondokusuman	
7	<b>UNSUR KEWILAYAHAN</b>																
7 01	<b>KECAMATAN</b>						852,522,186	800,682,348							879,637,030		
7 01 03	<b>PROGRAM PEMBERDAYAAN MASYARAKAT DESA DAN KELURAHAN</b>	Angka Swadaya Murni	Rupiah		Rupiah	4.831.000.000 Rupiah	4.831.000.000 Rupiah	852,522,186	800,682,348							4.831.000.000 Rupiah	879,637,030
7 01 03 2.02	<b>Kegiatan Pemberdayaan Kelurahan</b>	-	-		-	-	0 -	852,522,186	800,682,348							0 -	879,637,030

**Penetapan Perubahan Rencana Kerja Pemerintah Daerah (RKPD)  
Kota Yogyakarta  
Tahun 2021**

Kode	Urusan/ Bidang Urusan/ Program/ Kegiatan/ Sub Kegiatan	Indikator Program/ Kegiatan/ Sub Kegiatan	Target Akhir Periode RPJMD	Realisasi Capaian RKPD Tahun 2019	Prakiraan Capaian Target RKPD Tahun 2020	Capaian Kinerja dan Kerangka Pendanaan						Kelompok Sasaran	Prakiraan Maju Rencana Tahun 2022		Perangkat Daerah Penanggung Jawab			
						Target 2021		Pagu Indikatif		Lokasi	Sumber Dana		Prioritas			Target	Pagu Indikatif	
						Sebelum	Sesudah	Sebelum	Sesudah				Nasional	Daerah				
7 01 03 2.02 02	Pembangunan Sarana dan Prasarana Kelurahan	Jasa Konsultansi Pengawasan Jasa Konsultansi Perencanaan Pelumpuran SAH RW 3 Kp Demangan Pemeliharaan PIU Pengadaan cermin tikungan RW 3, RW 4, RW 5 Kp Demangan, dan RW 8 Kp Sapen Rehab Atap Pos Ronda RT 26 Kp Sapen, RT 44 Kp Pengok Rehab Balai RW 9, RW 11 Kp Pengok Rehab paving blok Kp Demangan, Kp Sapen, Kp Pengok Rehab SAH RW 6 Kp Sapen				1 kegiatan 1 kegiatan 616 m 60 titik 6 unit 2 unit 2 unit 920 m2 20 m	1 kegiatan 1 kegiatan 616 m 60 titik 6 unit 2 unit 2 unit 712.84 m2 30 m	398,280,900	386,566,062	Kota Yogyakarta, Gondokusuman, Demangan	PENDAPATAN ASLI DAERAH (PAD)	Mengembangkan Wilayah Untuk Mengurangi Kesenjangan Dan Menjamin Pemerataan	Peningkatan Pertumbuhan Ekonomi	Pemerintah Kota Yogyakarta	1 kegiatan 1 kegiatan 616 m 60 titik 6 unit 2 unit 2 unit 712.84 m2 30 m	412,273,916	Kecamatan Gondokusuman	
7 01 03 2.02 03	Pemberdayaan Masyarakat di Kelurahan	Fasilitasi Jam Belajar Masyarakat (JBM) Fasilitasi Lembaga di Lingkungan Kelurahan Fasilitasi Lembaga Kemasyarakatan Jasa Fasilitator Kelurahan Monev Tim Koordinasi Penanggulangan Kemiskinan (TKPK) Pelatihan Akupresure Pelatihan Batik Ecoprint Pelatihan Budidaya Tanaman TOGA bagi Kelompok Tani Pelatihan E-commerce Pelatihan Kuliner Pelatihan Membuat Kue Pelatihan Membuat Sabun Cair Pelatihan Mengolah Sampah Organik dengan Mesin Pelatihan Merajut Pemilihan RT/RW Pra Musrenbang				12 RW 5 lembaga 120 lembaga 1 orang 200 orang 25 orang 25 orang 30 orang 40 orang 50 orang 50 orang 25 orang 25 orang 50 orang 56 lembaga kampung	12 RW 5 lembaga 120 lembaga 1 orang 200 orang 25 orang 25 orang 30 orang 40 orang 50 orang 50 orang 25 orang 20 orang 25 orang 56 lembaga 3 kampung	454,241,286	414,116,286	Kota Yogyakarta, Gondokusuman, Demangan	PENDAPATAN ASLI DAERAH (PAD)	Mengembangkan Wilayah Untuk Mengurangi Kesenjangan Dan Menjamin Pemerataan	Peningkatan Pertumbuhan Ekonomi	Pemerintah Kota Yogyakarta	12 RW 5 lembaga 120 lembaga 1 orang 200 orang 25 orang 25 orang 30 orang 40 orang 50 orang 50 orang 25 orang 20 orang 25 orang 56 lembaga 3 kampung	467,363,114	Kecamatan Gondokusuman	
<b>7</b>	<b>UNSUR KEWILAYAHAN</b>																	
<b>7 01</b>	<b>KECAMATAN</b>							<b>502,182,188</b>	<b>467,967,509</b>							<b>611,231,451</b>		
<b>7 01 03</b>	<b>PROGRAM PEMBERDAYAAN MASYARAKAT DESA DAN KELURAHAN</b>	Angka Swadaya Murni	Rupiah		Rupiah	4.831.000.000 Rupiah	4.831.000.000 Rupiah	<b>502,182,188</b>	<b>467,967,509</b>							4.831.000.000 Rupiah	<b>611,231,451</b>	
<b>7 01 03 2.02</b>	<b>Kegiatan Pemberdayaan Kelurahan</b>	-	-		-	-	0 -	<b>502,182,188</b>	<b>467,967,509</b>							0 -	<b>611,231,451</b>	
7 01 03 2.02 02	Pembangunan Sarana dan Prasarana Kelurahan	Jasa Konsultansi Pengawasan Jasa Konsultansi Perencanaan Pekerjaan SAH RW 3 Kp Kotabaru Pemeliharaan Gudang dan Balai RT/RW 10 (RW 2, RW 3, RW 4) Kp Kotabaru Pemeliharaan jalan konblok RW 3 Kp Kotabaru Pemeliharaan MCK RW 2, RW 3 Kp Kotabaru Pemeliharaan PIU Kel. Kotabaru Pengurusan Sumur Umum Kp Kotabaru				1 kegiatan 1 kegiatan 140 m 5 unit 90 m2 5 titik 55 titik 1 unit 1 unit	1 kegiatan 1 kegiatan 0 m 0 unit 611 m2 0 titik 40 titik 0 unit 1 unit	270,393,388	267,931,509	Kota Yogyakarta, Gondokusuman, Kotabaru		Mengembangkan Wilayah Untuk Mengurangi Kesenjangan Dan Menjamin Pemerataan	Peningkatan Pertumbuhan Ekonomi	Pemerintah Kota Yogyakarta	1 kegiatan 1 kegiatan 0 m 0 unit 611 m2 0 titik 40 titik 0 unit 1 unit	346,400,330	Kecamatan Gondokusuman	

**Penetapan Perubahan Rencana Kerja Pemerintah Daerah (RKPD)  
Kota Yogyakarta  
Tahun 2021**

Kode	Urusan/ Bidang Urusan/ Program/ Kegiatan/ Sub Kegiatan	Indikator Program/ Kegiatan/ Sub Kegiatan	Target Akhir Periode RPJMD	Realisasi Capaian RKPD Tahun 2019	Prakiraan Capaian Target RKPD Tahun 2020	Capaian Kinerja dan Kerangka Pendanaan						Kelompok Sasaran	Prakiraan Maju Rencana Tahun 2022		Perangkat Daerah Penanggung Jawab				
						Target 2021		Pagu Indikatif		Lokasi	Sumber Dana		Prioritas			Target	Pagu Indikatif		
						Sebelum	Sesudah	Sebelum	Sesudah				Nasional	Daerah					
		Perbaikan Lapangan Olahraga RW 3 Kp Kotabaru																	
7 01 03 2.02 03	Pemberdayaan Masyarakat di Kelurahan	Fasilitasi Jam Belajar Masyarakat (JBM) Fasilitasi Lembaga Kemasyarakatan Jasa Fasilitator Kelurahan Operasional KESI Pelatihan Desain Lampion Pelatihan Kampung Sayur Pelatihan Pemandu Wisata Pembelajaran Pemilahan Daur Ulang Sampah Pemilihan RT/RW Peyuluhan Kader Kesehatan Pra Musrenbang Simulasi Kampung Siaga Bencana (KSB) Sosialisasi Pengolahan dan Pengurangan Sampah Plastik Workshop Kelembagaan Wilayah				4 RW 12 lembaga 0 orang 4 kegiatan 30 orang 40 orang 25 orang 2 kegiatan 24 lembaga 50 orang 1 kampung 75 orang 60 orang 110 orang	4 RW 10 lembaga 0 orang 4 kegiatan 20 orang 30 orang 25 orang 2 kegiatan 24 lembaga 30 orang 1 kampung 30 orang 50 orang 25 orang	231,788,800	200,036,000	Kota Yogyakarta, Gondokusuman, Kotabaru		Mengembangkan Wilayah Untuk Mengurangi Kesenjangan Dan Menjamin Pemerataan	Peningkatan Pertumbuhan Ekonomi	Pemerintah Kota Yogyakarta	4 RW 10 lembaga 0 orang 4 kegiatan 20 orang 30 orang 25 orang 2 kegiatan 24 lembaga 30 orang 1 kampung 30 orang 50 orang 25 orang	264,831,121	Kecamatan Gondokusuman		
<b>7</b>	<b>UNSUR KEWILAYAHAN</b>																		
<b>7 01</b>	<b>KECAMATAN</b>																		
<b>7 01 03</b>	<b>PROGRAM PEMBERDAYAAN MASYARAKAT DESA DAN KELURAHAN</b>																		
<b>7 01 03</b>	<b>Kegiatan Pemberdayaan Kelurahan</b>	Angka Swadaya Murni	Rupiah		Rupiah	4.831.000.000	4.831.000.000	Rupiah	<b>991,668,437</b>	<b>826,627,636</b>						4.831.000.000	Rupiah	<b>1,029,293,420</b>	
<b>7 01 03 2.02</b>	<b>Kegiatan Pemberdayaan Kelurahan</b>	-	-		-	0 -			<b>991,668,437</b>	<b>826,627,636</b>						0 -		<b>1,029,293,420</b>	
7 01 03 2.02 02	Pembangunan Sarana dan Prasarana Kelurahan	Jasa Konsultansi Pengawasan Jasa Konsultansi Perencanaan Pelumpuran SPAH Kp Klitren Lor Pemeliharaan PUJ Kel. Klitren Perbaikan Jalan Konblok Kp Kepuh Balapan Rehab Balai RW 11 Kp Kepuh Rehab Balai RW 5 Kp Klitren Lor				1 kegiatan 1 kegiatan 6 titik 100 titik 665.5 m2 1 unit 1 unit	1 kegiatan 0 kegiatan 6 titik 100 titik 665.5 m2 1 unit 1 unit	393,172,301	367,651,500	Kota Yogyakarta, Gondokusuman, Klitren		Mengembangkan Wilayah Untuk Mengurangi Kesenjangan Dan Menjamin Pemerataan	Peningkatan Pertumbuhan Ekonomi	Pemerintah Kota Yogyakarta	1 kegiatan 0 kegiatan 6 titik 100 titik 665.5 m2 1 unit 1 unit	412,214,458	Kecamatan Gondokusuman		
7 01 03 2.02 03	Pemberdayaan Masyarakat di Kelurahan	Fasilitasi Jam Belajar Masyarakat (JBM) Fasilitasi Lembaga di Lingkungan Kelurahan Fasilitasi Lembaga Kemasyarakatan Gelar Seni Budaya Jasa Fasilitator Kelurahan Lomba KKG Lombikes Pelatihan Kampung Tanggap Bencana (KTB) Pelatihan Lorong Kampung Sayur Pelatihan Tabulampot Pemilihan RT RW Pra Musrenbang Sarasehan Forum Kemitraan Polisi dan Masyarakat (FKPM) Sarasehan Ibu dan Anak Sarasehan Kampung Panca Tertib Sarasehan Lintas Agama				16 RW 4 lembaga 162 lembaga 260 orang 12 bulan 300 orang 130 orang 120 orang 40 orang 79 lembaga kampung 85 orang 74 orang 70 orang 60 orang 80 orang 90 orang 240 orang 100 orang 60 orang 40 orang	16 RW 4 lembaga 162 lembaga 260 orang 12 bulan 300 orang 0 orang 20 orang 40 orang 79 lembaga 3 kampung 0 orang 74 orang 70 orang 0 orang 0 orang 90 orang 240 orang 0 orang 0 orang 40 orang	598,496,136	458,976,136	Kota Yogyakarta, Gondokusuman, Klitren		Mengembangkan Wilayah Untuk Mengurangi Kesenjangan Dan Menjamin Pemerataan	Peningkatan Pertumbuhan Ekonomi	Pemerintah Kota Yogyakarta	16 RW 4 lembaga 162 lembaga 260 orang 12 bulan 300 orang 0 orang 20 orang 40 orang 79 lembaga 3 kampung 0 orang 74 orang 70 orang 0 orang 0 orang 90 orang 240 orang 0 orang 0 orang 40 orang	617,078,962	Kecamatan Gondokusuman		



**Penetapan Perubahan Rencana Kerja Pemerintah Daerah (RKPD)  
Kota Yogyakarta  
Tahun 2021**

Kode	Urusan/ Bidang Urusan/ Program/ Kegiatan/ Sub Kegiatan	Indikator Program/ Kegiatan/ Sub Kegiatan	Target Akhir Periode RPJMD	Realisasi Capaian RKPD Tahun 2019	Prakiraan Capaian Target RKPD Tahun 2020	Capaian Kinerja dan Kerangka Pendanaan						Kelompok Sasaran	Prakiraan Maju Rencana Tahun 2022		Perangkat Daerah Penanggung Jawab			
						Target 2021		Pagu Indikatif		Lokasi	Sumber Dana		Prioritas			Target	Pagu Indikatif	
						Sebelum	Sesudah	Sebelum	Sesudah				Nasional	Daerah				
		Sarasehan Pusat Pembelajaran Keluarga (PUSPAGA) Sosialisasi Pengelolaan Sampah Terintegrasi Tradisi Nyadran Turnamen Futsal Workshop Desa Binaan Keluarga Sakinah (DBKS) Workshop Karang Taruna Workshop KESI Workshop Lansia Workshop Pemanfaatan Biopori Jumbo Workshop Pemasaran Produk Kerajinan Workshop SIM PKK Workshop Tim Koordinasi Penanggulangan Kemiskinan (TKPK)				45 orang	45 orang							45 orang				
						50 orang	50 orang							50 orang				
						40 orang	40 orang							40 orang				
						40 orang	40 orang							40 orang				
						90 orang	90 orang							90 orang				
						90 orang	90 orang							90 orang				
<b>7</b>	<b>UNSUR KEWILAYAHAN</b>																	
<b>7 01</b>	<b>KECAMATAN</b>							<b>1,173,343,746</b>	<b>1,155,933,746</b>						<b>1,207,348,356</b>			
<b>7 01 03</b>	<b>PROGRAM PEMBERDAYAAN MASYARAKAT DESA DAN KELURAHAN</b>	Angka Swadaya Murni	Rupiah		Rupiah	4.831.000.000	4.831.000.000	Rupiah	<b>1,173,343,746</b>	<b>1,155,933,746</b>				4.831.000.000	Rupiah	<b>1,207,348,356</b>		
<b>7 01 03 2.02</b>	<b>Kegiatan Pemberdayaan Kelurahan</b>	-	-		-	-	0 -		<b>1,173,343,746</b>	<b>1,155,933,746</b>				0 -		<b>1,207,348,356</b>		
7 01 03 2.02 02	Pembangunan Sarana dan Prasarana Kelurahan	Cermin cembung Jasa Konsultansi Pengawasan Jasa Konsultansi Perencanaan Pekerjaan konblok Kp Mangkukusuman, Kp Danukusuman, Kp Pengok Kidul, Kp Gendeng Pelumpuran SPAH Kp Gendeng Pembuatan Gapura Kp Gendeng Pembuatan tiang bendera, umpak dan bendera Kp Danukusuman Pembuatan tutup saluran drainase Pemeliharaan PIJ Kel. Baciro Pemeliharaan SPAH KP Gendeng Perbaikan SAH Kp Baciro Sanggrahan				buah 1 kegiatan 1 kegiatan 845 m2 14 titik 1 unit 10 unit 10 unit 150 titik 2 titik 240 m	6 buah 1 kegiatan 1 kegiatan 845 m2 14 titik 1 unit 20 titik 150 titik 2 titik 240 m		335,881,890	360,681,890	Kota Yogyakarta, Gondokusuman, Baciro		Mengembangkan Wilayah Untuk Mengurangi Kesenjangan Dan Menjamin Pemerataan	Peningkatan Pertumbuhan Ekonomi	Pemerintah Kota Yogyakarta	6 buah 1 kegiatan 1 kegiatan 845 m2 14 titik 1 unit 10 unit 20 titik 150 titik 2 titik 240 m	345,609,379	Kecamatan Gondokusuman
7 01 03 2.02 03	Pemberdayaan Masyarakat di Kelurahan	Fasilitasi Jam Belajar Masyarakat (JBM) Fasilitasi Lembaga di lingkungan Kelurahan Fasilitasi Lembaga Kemasyarakatan Jasa Fasilitator Kelurahan Kirab Gunung Apeman Kp Gendeng Merti Kali Gajahwong Misa Arwah 7 lingkungan Pelatihan Pengelolaan Sampah Organik Pelatihan penggunaan APAR Pembekalan Satlinmas Pemilihan RT/RW				21 RW 11 lembaga 224 lembaga 12 bulan 500 orang 200 orang 250 orang 45 orang 45 orang 100 orang 108 lembaga 45 orang 50 orang 50 orang kampung 150 orang	21 RW 11 lembaga 224 lembaga 12 bulan 100 orang 50 orang 250 orang 45 orang 46 orang 108 lembaga 45 orang 0 orang 50 orang 6 kampung 150 orang		837,461,856	795,251,856	Kota Yogyakarta, Gondokusuman, Baciro		Mengembangkan Wilayah Untuk Mengurangi Kesenjangan Dan Menjamin Pemerataan	Peningkatan Pertumbuhan Ekonomi	Pemerintah Kota Yogyakarta	21 RW 11 lembaga 224 lembaga 12 bulan 100 orang 50 orang 250 orang 45 orang 45 orang 46 orang 108 lembaga 45 orang 0 orang 50 orang 6 kampung 150 orang	861,738,977	Kecamatan Gondokusuman

**Penetapan Perubahan Rencana Kerja Pemerintah Daerah (RKPD)  
Kota Yogyakarta  
Tahun 2021**

Kode	Urusan/ Bidang Urusan/ Program/ Kegiatan/ Sub Kegiatan	Indikator Program/ Kegiatan/ Sub Kegiatan	Target Akhir Periode RPJMD	Realisasi Capaian RKPD Tahun 2019	Prakiraan Capaian Target RKPD Tahun 2020	Capaian Kinerja dan Kerangka Pendanaan						Kelompok Sasaran	Prakiraan Maju Rencana Tahun 2022		Perangkat Daerah Penanggung Jawab		
						Target 2021		Pagu Indikatif		Lokasi	Sumber Dana		Prioritas			Target	Pagu Indikatif
						Sebelum	Sesudah	Sebelum	Sesudah				Nasional	Daerah			
		Penyuluhan Kerukunan Antar Umat Beragama (KUB) Penyuluhan Kesehatan Bagi Lansia Penyuluhan tentang Narkoba Pra Musrenbang Sapaan Anak Kost Workshop Desa Bina Keluarga Sakinah (DBKS) Workshop hatinya PKK Workshop SIM PKK Workshop untuk Anak dan Remaja				30 orang	0 orang							0 orang			
7	<b>UNSUR KEWILAYAHAN</b>																
7 01	<b>KECAMATAN</b>																
7 01 03	<b>PROGRAM PEMBERDAYAAN MASYARAKAT DESA DAN KELURAHAN</b>	Angka Swadaya Murni	Rupiah		Rupiah	4.831.000.000	4.831.000.000	Rupiah	<b>902,269,731</b>	<b>1,025,051,256</b>				4.831.000.000	Rupiah	<b>927,924,047</b>	
7 01 03 2.02	<b>Kegiatan Pemberdayaan Kelurahan</b>	-	-	-	-	-	0 -		<b>902,269,731</b>	<b>1,025,051,256</b>				0 -		<b>927,924,047</b>	
7 01 03 2.02 02	Pembangunan Sarana dan Prasarana Kelurahan	Jasa Konsultansi Pengawasan Jasa Konsultansi Perencanaan Pekerjaan Konblok KP Resonegaran Pekerjaan Konblok Kp Sagan, KP Purbonegaran, Kp Resonegaran, KP Terban Pekerjaan Pegangan Tangga (gedung LPMK) Kp Terban Pekerjaan SPAH KP Resonegaran Pekerjaan SPAH Kp Sagan Pelumpuran SPAH Kelurahan Terban Pelumpuran SPAH Kp Sagan Pembuatan Gapura Perbatasan CT Sleman Kp Sagan Pemeliharaan PJU Kel. Terban Rehab gapura Kp Sagan Renovasi Gedung LPMK dan Gedung Master Renovasi kamar mandi dan watertorn gedung LPMK Kp Terban Renovasi Pos Ronda Kp Resonegaran				0 kegiatan 1 kegiatan m2 1160 m2 26 m2 titik 6 titik titik 10 titik 1 unit 55 titik 3 unit unit 3 m2 1 unit	0 kegiatan 1 kegiatan 700 m2 1160 m2 26 m2 2 titik 6 titik 50 titik 10 titik 1 unit 55 titik 3 unit 2 unit 3 m2 1 unit		396,622,350	695,695,875	Kota Yogyakarta, Gondokusuman, Terban	Mengembangkan Wilayah Untuk Mengurangi Kesenjangan Dan Menjamin Pemerataan	Peningkatan Pertumbuhan Ekonomi	Pemerintah Kota Yogyakarta	408,521,020	Kecamatan Gondokusuman	
7 01 03 2.02 03	Pemberdayaan Masyarakat di Kelurahan	Bimtek SIM PKK Fasilitasi Jam Belajar Masyarakat (JBM) Fasilitasi Lembaga di Lingkungan Kelurahan Fasilitasi Lembaga Kemasyarakatan FGD Gandeng Gendong Jasa Fasilitator Kelurahan Pelatihan aquaponik Pelatihan Ecoprint Pelatihan Lele Cendol Pelatihan MC Bahasa Jawa Pelatihan Membuat Gudeg				100 orang 12 RW 8 lembaga 145 lembaga 4 kampung 1 orang 30 orang 30 orang 30 orang 30 orang 20 orang 25 orang 70 lembaga 5 kegiatan	0 orang 12 RW 8 lembaga 145 lembaga 0 kampung 1 orang 0 orang 30 orang 30 orang 0 orang 0 orang 0 orang 30 orang 70 lembaga 1 kegiatan		505,647,381	329,355,381	Kota Yogyakarta, Gondokusuman, Terban	Mengembangkan Wilayah Untuk Mengurangi Kesenjangan Dan Menjamin Pemerataan	Peningkatan Pertumbuhan Ekonomi	Pemerintah Kota Yogyakarta	519,403,027	Kecamatan Gondokusuman	

**Penetapan Perubahan Rencana Kerja Pemerintah Daerah (RKPD)  
Kota Yogyakarta  
Tahun 2021**

Kode	Urusan/ Bidang Urusan/ Program/ Kegiatan/ Sub Kegiatan	Indikator Program/ Kegiatan/ Sub Kegiatan	Target Akhir Periode RPJMD	Realisasi Capaian RKPD Tahun 2019	Prakiraan Capaian Target RKPD Tahun 2020	Capaian Kinerja dan Kerangka Pendanaan						Kelompok Sasaran	Prakiraan Maju Rencana Tahun 2022		Perangkat Daerah Penanggung Jawab		
						Target 2021		Pagu Indikatif		Lokasi	Sumber Dana		Prioritas			Target	Pagu Indikatif
						Sebelum	Sesudah	Sebelum	Sesudah				Nasional	Daerah			
		Pelatihan Membuat Makanan Untuk Hotel Pelatihan Pangrutitoyo Pemilihan RT/RW Pentas Seni dan Budaya Penyuluhan Kader Dekelana Pra Musrenbang Workshop Dasawisma Workshop Kader Posbindu Workshop Kader Posyandu Workshop Kelurahan Siaga (KESI) Workshop LKT Workshop Peningkatan Peran Wanita Menuju Keluarga Sehat dan Sejahtera (P2WKSS)				40 orang kampung 50 orang 40 orang 60 orang 30 orang 40 orang 40 orang	0 orang 4 kampung 50 orang 0 orang 0 orang 30 orang 40 orang 0 orang						0 orang 4 kampung 50 orang 0 orang 0 orang 30 orang 40 orang 0 orang				
<b>7</b>	<b>UNSUR KEWILAYAHAN</b>																
<b>7 01</b>	<b>KECAMATAN</b>																
								<b>5,860,291,962</b>	<b>5,938,013,255</b>						<b>5,596,385,762</b>		
<b>7 01 01</b>	<b>PROGRAM PENUNJANG URUSAN PEMERINTAHAN DAERAH KABUPATEN/KOTA</b>	Persentase Peningkatan Laporan Capaian Kinerja dan Keuangan; Hasil penilaian SAKIP oleh Inspektorat	%; (Nilai >80 s.d 90)		%; (Nilai >80 s.d 90)	100; A %; (Nilai >80 s.d 90)	100; A %; (Nilai >80 s.d 90)	<b>5,345,281,587</b>	<b>5,455,371,551</b>						100; A %; (Nilai >80 s.d 90)	<b>5,100,492,199</b>	
<b>7 01 01 2.01</b>	<b>Perencanaan, Penganggaran, dan Evaluasi Kinerja Perangkat Daerah</b>	-	-	-	-	-	0 -	<b>10,338,000</b>	<b>10,338,000</b>						0 -	<b>13,010,020</b>	
7 01 01 2.01 01	Penyusunan Dokumen Perencanaan Perangkat Daerah	Dokumen Renja tahun 2022 dan perubahan renja tahun 2021 Forum OPD untuk kesepakatan penyusunan program dan kegiatan perangkat daerah				2 dokumen 1 berita acara	2 dokumen 1 berita acara	2,500,000	2,500,000		PENDAPATAN ASLI DAERAH (PAD)	Memperkuat Stabilitas Polhukhankam Dan Transformasi Pelayanan Publik	Pemantapan Kinerja Aparatur dan Birokrasi	Pemerintah Kota Yogyakarta	2 dokumen 1 berita acara	3,229,050	Kecamatan Danurejan
7 01 01 2.01 04	Koordinasi dan Penyusunan DPA-SKPD	Penyusunan RKA dan DPA th 2022, RKPA dan DPPA th 2021				4 dok	4 dok	2,000,000	2,000,000	Kota Yogyakarta, Danurejan, Bausasran	PENDAPATAN ASLI DAERAH (PAD)	Memperkuat Stabilitas Polhukhankam Dan Transformasi Pelayanan Publik	Pemantapan Kinerja Aparatur dan Birokrasi	Pemerintah Kota Yogyakarta	4 dok	6,653,890	Kecamatan Danurejan
7 01 01 2.01 06	Koordinasi dan Penyusunan Laporan Capaian Kinerja dan Ikhtisar Realisasi Kinerja SKPD	Dokumen evaluasi kebijakan, pelaksanaan hasil renja opd Dokumen Evaluasi Kebijakan, Pelaksanaan, hasil Renstra OPD Dokumen Evaluasi Kinerja Perangkat Daerah Laporan Capaian kinerja dan ikhtisar realisasi kinerja SKPD				6 dokumen 3 dokumen 2 dokumen 3 dokumen	6 dokumen 3 dokumen 2 dokumen 3 dokumen	5,838,000	5,838,000	Semua Kab/Kota, Semua Kecamatan, Semua Kelurahan	PENDAPATAN ASLI DAERAH (PAD)	Memperkuat Stabilitas Polhukhankam Dan Transformasi Pelayanan Publik	Pemantapan Kinerja Aparatur dan Birokrasi	Pemerintah Kota Yogyakarta	6 dokumen 3 dokumen 2 dokumen 3 dokumen	3,127,080	Kecamatan Danurejan
<b>7 01 01 2.02</b>	<b>Administrasi Keuangan Perangkat Daerah</b>	-	-	-	-	-	0 -	<b>4,514,546,875</b>	<b>4,598,172,875</b>						0 -	<b>4,340,786,057</b>	
7 01 01 2.02 01	Penyediaan Gaji dan Tunjangan ASN	Gaji dan Tunjangan ASN				31 ASN	31 ASN	4,504,751,875	4,588,377,875	Kota Yogyakarta, Danurejan, Bausasran	PENDAPATAN ASLI DAERAH (PAD)	Memperkuat Stabilitas Polhukhankam Dan Transformasi Pelayanan Publik	Pemantapan Kinerja Aparatur dan Birokrasi	Pemerintah Kota Yogyakarta	31 ASN	4,323,833,287	Kecamatan Danurejan
7 01 01 2.02 02	Penyediaan Administrasi Pelaksanaan Tugas ASN	Administrasi pelaksanaan tugas ASN				12 dokumen	12 dokumen	1,440,000	1,440,000	Kota Yogyakarta, Danurejan, Bausasran	PENDAPATAN ASLI DAERAH (PAD)	Memperkuat Stabilitas Polhukhankam Dan Transformasi Pelayanan Publik	Pemantapan Kinerja Aparatur dan Birokrasi	Pemerintah Kota Yogyakarta	12 dokumen	1,648,000	Kecamatan Danurejan
7 01 01 2.02 03	Pelaksanaan Penatausahaan dan Pengujian/Verifikasi Keuangan SKPD	Bahan Pelaksanaan Verifikasi				12 dokumen	12 dokumen	675,000	675,000	Kota Yogyakarta, Danurejan, Bausasran	PENDAPATAN ASLI DAERAH (PAD)	Memperkuat Stabilitas Polhukhankam Dan Transformasi Pelayanan Publik	Pemantapan Kinerja Aparatur dan Birokrasi	Pemerintah Kota Yogyakarta	12 dokumen	1,529,550	Kecamatan Danurejan
7 01 01 2.02 04	Koordinasi dan Pelaksanaan Akuntansi SKPD	Akuntansi dan pelaporan Keuangan				12 dokumen	12 dokumen	1,000,000	1,000,000	Kota Yogyakarta, Danurejan, Bausasran	PENDAPATAN ASLI DAERAH (PAD)	Memperkuat Stabilitas Polhukhankam Dan Transformasi Pelayanan Publik	Pemantapan Kinerja Aparatur dan Birokrasi	Pemerintah Kota Yogyakarta	12 dokumen	2,315,440	Kecamatan Danurejan

**Penetapan Perubahan Rencana Kerja Pemerintah Daerah (RKPD)  
Kota Yogyakarta  
Tahun 2021**

Kode	Urusan/ Bidang Urusan/ Program/ Kegiatan/ Sub Kegiatan	Indikator Program/ Kegiatan/ Sub Kegiatan	Target Akhir Periode RPJMD	Realisasi Capaian RKPD Tahun 2019	Prakiraan Capaian Target RKPD Tahun 2020	Capaian Kinerja dan Kerangka Pendanaan						Kelompok Sasaran	Prakiraan Maju Rencana Tahun 2022		Perangkat Daerah Penanggung Jawab		
						Target 2021		Pagu Indikatif		Lokasi	Sumber Dana		Prioritas			Target	Pagu Indikatif
						Sebelum	Sesudah	Sebelum	Sesudah				Nasional	Daerah			
7 01 01 2.02 05	Koordinasi dan Penyusunan Laporan Keuangan Akhir Tahun SKPD	Laporan keuangan Akhir Tahun				1 Dokumen	1 Dokumen	600,000	600,000	Kota Yogyakarta, Danurejan, Bausasran	PENDAPATAN ASLI DAERAH (PAD)	Memperkuat Stabilitas Polhukhankam Dan Transformasi Pelayanan Publik	Pemantapan Kinerja Aparatur dan Birokrasi	Pemerintah Kota Yogyakarta	1 Dokumen	1,297,800	Kecamatan Danurejan
7 01 01 2.02 06	Pengelolaan dan Penyiapan Bahan Tanggapan Pemeriksaan	bahan Tanggapan Pemeriksaan				2 dokumen	2 dokumen	1,080,000	1,080,000	Kota Yogyakarta, Danurejan, Bausasran	PENDAPATAN ASLI DAERAH (PAD)	Memperkuat Stabilitas Polhukhankam Dan Transformasi Pelayanan Publik	Pemantapan Kinerja Aparatur dan Birokrasi	Pemerintah Kota Yogyakarta	2 dokumen	2,348,400	Kecamatan Danurejan
7 01 01 2.02 07	Koordinasi dan Penyusunan Laporan Keuangan Bulanan/Triwulanan /Semesteran SKPD	Laporan Keuangan bulanan / semesteran				14 dokumen	14 dokumen	4,800,000	4,800,000	Kota Yogyakarta, Danurejan, Bausasran	PENDAPATAN ASLI DAERAH (PAD)	Memperkuat Stabilitas Polhukhankam Dan Transformasi Pelayanan Publik	Pemantapan Kinerja Aparatur dan Birokrasi	Pemerintah Kota Yogyakarta	14 dokumen	7,401,580	Kecamatan Danurejan
7 01 01 2.02 08	Penyusunan Pelaporan dan Analisis Prognosis Realisasi Anggaran	Laporan Prognosis realisasi anggaran				1 dokumen	1 dokumen	200,000	200,000	Kota Yogyakarta, Danurejan, Bausasran	PENDAPATAN ASLI DAERAH (PAD)	Memperkuat Stabilitas Polhukhankam Dan Transformasi Pelayanan Publik	Pemantapan Kinerja Aparatur dan Birokrasi	Pemerintah Kota Yogyakarta	1 dokumen	412,000	Kecamatan Danurejan
<b>7 01 01 2.06</b>	<b>Administrasi Umum Perangkat Daerah</b>	-	-	-	-	0 -	-	<b>155,257,234</b>	<b>147,282,234</b>					Pemerintah Kota Yogyakarta	0 -	<b>195,513,626</b>	
7 01 01 2.06 01	Penyediaan Komponen Instalasi Listrik/Penerangan Bangunan Kantor	komponen instalasi listrik/ penerangan bangunan kantor				1 jenis	1 jenis	3,960,000	3,960,000	Kota Yogyakarta, Danurejan, Bausasran	PENDAPATAN ASLI DAERAH (PAD)	Memperkuat Stabilitas Polhukhankam Dan Transformasi Pelayanan Publik	Pemantapan Kinerja Aparatur dan Birokrasi	Pemerintah Kota Yogyakarta	1 jenis	4,090,130	Kecamatan Danurejan
7 01 01 2.06 02	Penyediaan Peralatan dan Perlengkapan Kantor	Alat tulis Kantor Bahan Kebersihan bahan komputer Peralatan Rumah Tangga sewa peralatan dan perlengkapan kantor				48 jenis 5 jenis 8 jenis 17 jenis 3 Jenis	48 jenis 5 jenis 8 jenis 17 jenis 3 Jenis	62,195,928	61,560,928	Kota Yogyakarta, Danurejan, Bausasran	PENDAPATAN ASLI DAERAH (PAD)	Memperkuat Stabilitas Polhukhankam Dan Transformasi Pelayanan Publik	Pemantapan Kinerja Aparatur dan Birokrasi	Pemerintah Kota Yogyakarta	48 jenis 5 jenis 8 jenis 17 jenis 3 Jenis	63,099,951	Kecamatan Danurejan
7 01 01 2.06 03	Penyediaan Peralatan Rumah Tangga	bahan kebersihan peralatan rumah tangga				5 jenis 17 jenis	5 jenis 17 jenis	0	0	Kota Yogyakarta, Danurejan, Bausasran	PENDAPATAN ASLI DAERAH (PAD)	Memperkuat Stabilitas Polhukhankam Dan Transformasi Pelayanan Publik	Pemantapan Kinerja Aparatur dan Birokrasi	Pemerintah Kota Yogyakarta	5 jenis 17 jenis	8,763,432	Kecamatan Danurejan
7 01 01 2.06 04	Penyediaan Bahan Logistik Kantor	alat tulis kantor				48 jenis	48 jenis	0	0	Kota Yogyakarta, Danurejan, Bausasran	PENDAPATAN ASLI DAERAH (PAD)	Memperkuat Stabilitas Polhukhankam Dan Transformasi Pelayanan Publik	Pemantapan Kinerja Aparatur dan Birokrasi	Pemerintah Kota Yogyakarta	48 jenis	33,010,157	Kecamatan Danurejan
7 01 01 2.06 05	Penyediaan Barang Cetak dan Penggandaan	barang cetakan Penggandaan surat-surat / dokumen				9 jenis 84082 lembar	9 jenis 84082 lembar	24,116,306	24,116,306		PENDAPATAN ASLI DAERAH (PAD)	Memperkuat Stabilitas Polhukhankam Dan Transformasi Pelayanan Publik	Pemantapan Kinerja Aparatur dan Birokrasi	Pemerintah Kota Yogyakarta	9 jenis 84082 lembar	27,463,831	Kecamatan Danurejan
7 01 01 2.06 09	Penyelenggaraan Rapat Koordinasi dan Konsultasi SKPD	makan minum rapat				186 kali	92 kali	64,985,000	57,645,000	Kota Yogyakarta, Danurejan, Bausasran	PENDAPATAN ASLI DAERAH (PAD)	Memperkuat Stabilitas Polhukhankam Dan Transformasi Pelayanan Publik	Pemantapan Kinerja Aparatur dan Birokrasi	Pemerintah Kota Yogyakarta	92 kali	59,086,125	Kecamatan Danurejan
<b>7 01 01 2.07</b>	<b>Pengadaan Barang Milik Daerah Penunjang Urusan Pemerintah Daerah</b>	-	-	-	-	0 -	-	<b>16,100,000</b>	<b>69,600,000</b>					Pemerintah Kota Yogyakarta	0 -	<b>69,290,000</b>	
7 01 01 2.07 06	Pengadaan Peralatan dan Mesin Lainnya	PC dan Printer Pompa Air Sound System TV				unit unit 1 unit 1 unit	4 unit 1 unit 1 unit 1 unit	16,100,000	69,600,000	Kota Yogyakarta, Danurejan, Bausasran	PENDAPATAN ASLI DAERAH (PAD)	Memperkuat Stabilitas Polhukhankam Dan Transformasi Pelayanan Publik	Pemantapan Kinerja Aparatur dan Birokrasi	Pemerintah Kota Yogyakarta	4 unit 1 unit 1 unit 1 unit	69,290,000	Kecamatan Danurejan
<b>7 01 01 2.08</b>	<b>Penyediaan Jasa Penunjang Urusan Pemerintahan Daerah</b>	-	-	-	-	0 -	-	<b>457,241,839</b>	<b>449,941,839</b>					Pemerintah Kota Yogyakarta	0 -	<b>91,227,517</b>	
7 01 01 2.08 01	Penyediaan Jasa Surat Menyurat	meterai pengiriman dokumen surat keluar surat masuk				810 lembar 547 dokumen 1594 surat 1971 surat	810 lembar 547 dokumen 1594 surat 1971 surat	4,080,000	4,080,000	Kota Yogyakarta, Danurejan, Bausasran	PENDAPATAN ASLI DAERAH (PAD)	Memperkuat Stabilitas Polhukhankam Dan Transformasi Pelayanan Publik	Pemantapan Kinerja Aparatur dan Birokrasi	Pemerintah Kota Yogyakarta	810 lembar 547 dokumen 1594 surat 1971 surat	4,202,400	Kecamatan Danurejan

**Penetapan Perubahan Rencana Kerja Pemerintah Daerah (RKPD)  
Kota Yogyakarta  
Tahun 2021**

Kode	Urusan/ Bidang Urusan/ Program/ Kegiatan/ Sub Kegiatan	Indikator Program/ Kegiatan/ Sub Kegiatan	Target Akhir Periode RPJMD	Realisasi Capaian RKPD Tahun 2019	Prakiraan Capaian Target RKPD Tahun 2020	Capaian Kinerja dan Kerangka Pendanaan						Kelompok Sasaran	Prakiraan Maju Rencana Tahun 2022		Perangkat Daerah Penanggung Jawab		
						Target 2021		Pagu Indikatif		Lokasi	Sumber Dana		Prioritas			Target	Pagu Indikatif
						Sebelum	Sesudah	Sebelum	Sesudah				Nasional	Daerah			
7 01 01 2.08 02	Penyediaan Jasa Komunikasi, Sumber Daya Air dan Listrik	pembayaran rekening air pembayaran rekening listrik pembayaran rekening telepon Penambahan daya listrik				12 bulan 12 bulan 12 bulan kwh	12 bulan 12 bulan 12 bulan 5500 kwh	79,440,000	72,140,000	Kota Yogyakarta, Danurejan, Bausasran	PENDAPATAN ASLI DAERAH (PAD)	Memperkuat Stabilitas Polhukhankam Dan Transformasi Pelayanan Publik	Pemantapan Kinerja Aparatur dan Birokrasi	Pemerintah Kota Yogyakarta	12 bulan 12 bulan 12 bulan 5500 kwh	61,131,000	Kecamatan Danurejan
7 01 01 2.08 04	Penyediaan Jasa Pelayanan Umum Kantor	jasa keamanan jasa kebersihan kantor retribusi kebersihan tenaga teknis				12 bulan 12 bulan 12 bulan 1 orang	12 bulan 12 bulan 12 bulan 1 orang	373,721,839	373,721,839	Kota Yogyakarta, Danurejan, Bausasran	PENDAPATAN ASLI DAERAH (PAD)	Memperkuat Stabilitas Polhukhankam Dan Transformasi Pelayanan Publik	Pemantapan Kinerja Aparatur dan Birokrasi	Pemerintah Kota Yogyakarta	12 bulan 12 bulan 12 bulan 1 orang	25,894,117	Kecamatan Danurejan
<b>7 01 01 2.09</b>	<b>Pemeliharaan Barang Milik Daerah Penunjang Urusan Pemerintahan Daerah</b>	-	-	-	-	-	0 -	<b>191,797,639</b>	<b>180,036,603</b>					Pemerintah Kota Yogyakarta	0 -	<b>390,664,979</b>	
7 01 01 2.09 01	Penyediaan Jasa Pemeliharaan, Biaya Pemeliharaan dan Pajak Kendaraan Perorangan Dinas atau Kendaraan Dinas Jabatan	kendaraan bermotor roda 2 kendaraan bermotor roda 3 kendaraan bermotor roda 4 pembayaran pajak kendaraan roda 2 pembayaran pajak kendaraan roda 3 pembayaran pajak kendaraan roda 4				14 unit 5 unit 1 unit 14 unit 5 unit 1 unit	14 unit 5 unit 1 unit 14 unit 5 unit 1 unit	72,287,500	65,947,500	Kota Yogyakarta, Danurejan, Bausasran	PENDAPATAN ASLI DAERAH (PAD)	Memperkuat Stabilitas Polhukhankam Dan Transformasi Pelayanan Publik	Pemantapan Kinerja Aparatur dan Birokrasi	Pemerintah Kota Yogyakarta	14 unit 5 unit 1 unit 14 unit 5 unit 1 unit	67,596,187	Kecamatan Danurejan
7 01 01 2.09 06	Pemeliharaan Peralatan dan Mesin Lainnya	jasa pemeliharaan peralatan dan perlengkapan kantor / kerja / kerumahahtangga (termasuk service komputer)				9 jenis	9 jenis	0	0	Kota Yogyakarta, Danurejan, Bausasran	PENDAPATAN ASLI DAERAH (PAD)	Memperkuat Stabilitas Polhukhankam Dan Transformasi Pelayanan Publik	Pemantapan Kinerja Aparatur dan Birokrasi	Pemerintah Kota Yogyakarta	9 jenis	0	Kecamatan Danurejan
7 01 01 2.09 07	Pemeliharaan Aset Tetap Lainnya	jasa pemeliharaan peralatan dan perlengkapan kantor / kerja / kerumahahtangga (termasuk service komputer )				9 jenis	9 jenis	14,225,000	10,955,000	Kota Yogyakarta, Danurejan, Bausasran	PENDAPATAN ASLI DAERAH (PAD)	Memperkuat Stabilitas Polhukhankam Dan Transformasi Pelayanan Publik	Pemantapan Kinerja Aparatur dan Birokrasi	Pemerintah Kota Yogyakarta	9 jenis	11,228,875	Kecamatan Danurejan
7 01 01 2.09 09	Pemeliharaan/Rehabilitasi Gedung Kantor dan Bangunan Lainnya	gedung kantor dan rumah dinas (Kecamatan Danurejan, Kelurahan Suryatmajan, Kelurahan Tegalpanggung, Kelurahan Bausasran ) Pemeliharaan taman				5 unit 8 jenis	5 unit 8 jenis	105,285,139	103,134,103	Kota Yogyakarta, Danurejan, Bausasran	PENDAPATAN ASLI DAERAH (PAD)	Memperkuat Stabilitas Polhukhankam Dan Transformasi Pelayanan Publik	Pemantapan Kinerja Aparatur dan Birokrasi	Pemerintah Kota Yogyakarta	5 unit 8 jenis	105,712,455	Kecamatan Danurejan
7 01 01 2.09 10	Pemeliharaan/Rehabilitasi Sarana dan Prasarana Gedung Kantor atau Bangunan Lainnya	jasa keamanan				12 bulan	12 bulan	0	0	Kota Yogyakarta, Danurejan, Bausasran	PENDAPATAN ASLI DAERAH (PAD)	Memperkuat Stabilitas Polhukhankam Dan Transformasi Pelayanan Publik	Pemantapan Kinerja Aparatur dan Birokrasi	Pemerintah Kota Yogyakarta	12 bulan	206,127,462	Kecamatan Danurejan
<b>7 01 02</b>	<b>PROGRAM PENYELENGGARAAN PEMERINTAHAN DAN PELAYANAN PUBLIK</b>	Nilai survey kepuasan masyarakat	poin		poin	82 poin	82 poin	<b>452,803,275</b>	<b>391,946,500</b>					Pemerintah Kota Yogyakarta	82 poin	<b>404,456,286</b>	
<b>7 01 02 2.01</b>	<b>Koordinasi Penyelenggaraan Kegiatan Pemerintahan di Tingkat Kecamatan</b>	-	-		-	-	0 -	<b>129,350,300</b>	<b>142,296,300</b>					Pemerintah Kota Yogyakarta	0 -	<b>145,341,207</b>	
7 01 02 2.01 02	Peningkatan Efektifitas Kegiatan Pemerintahan di Tingkat Kecamatan	Dokumen Musrenbang Kemantren Danurejan Evaluasi Kelurahan Integrasi perencanaan kewilayahan Penguikuan RT dan RW se Kemantren Danurejan Penjaringan aspirasi masyarakat kelurahan Penyusunan data monografi Kelurahan Peringatan HUT Kemerdekaan RI Profil Kelurahan dan kemantren				1 dokumen 1 kali kelurahan 265 orang 3 kelurahan 4 dokumen 1 kegiatan 1 dokumen orang 238 orang	1 dokumen 1 kali 3 kelurahan 265 orang 0 kelurahan 4 dokumen 0 kegiatan 1 dokumen 230 orang 238 orang	129,350,300	142,296,300	Kota Yogyakarta, Danurejan, Bausasran	PENDAPATAN ASLI DAERAH (PAD)	Memperkuat Stabilitas Polhukhankam Dan Transformasi Pelayanan Publik	Pemantapan Kinerja Aparatur dan Birokrasi	Pemerintah Kota Yogyakarta	1 dokumen 1 kali 3 kelurahan 265 orang 0 kelurahan 4 dokumen 0 kegiatan 1 dokumen 230 orang 238 orang	145,341,207	Kecamatan Danurejan

**Penetapan Perubahan Rencana Kerja Pemerintah Daerah (RKPD)  
Kota Yogyakarta  
Tahun 2021**

Kode	Urusan/ Bidang Urusan/ Program/ Kegiatan/ Sub Kegiatan	Indikator Program/ Kegiatan/ Sub Kegiatan	Target Akhir Periode RPJMD	Realisasi Capaian RKPD Tahun 2019	Prakiraan Capaian Target RKPD Tahun 2020	Capaian Kinerja dan Kerangka Pendanaan						Kelompok Sasaran	Prakiraan Maju Rencana Tahun 2022		Perangkat Daerah Penanggung Jawab		
						Target 2021		Pagu Indikatif		Lokasi	Sumber Dana		Prioritas			Target	Pagu Indikatif
						Sebelum	Sesudah	Sebelum	Sesudah				Nasional	Daerah			
		Sinergisitas peran RT dan RW dalam pelayanan Sosialisasi pemilihan RT dan RW															
7 01 02 2.03	Koordinasi Pemeliharaan Prasarana dan Sarana Pelayanan Umum	-	-	-	-	0 -		125,048,120	93,995,170					0 -	96,345,049		
7 01 02 2.03 01	Koordinasi/Sinergi dengan Perangkat Daerah dan/atau Instansi Vertikal yang terkait dalam Pemeliharaan Sarana dan Prasarana Pelayanan Umum	Buku informasi Program dan kegiatan Danurejan Expo Evaluasi pembangunan fisik dan CSR di Kelurahan Forum pengembangan usaha wanita koordinasi forum perekonomian masyarakat terdatanya usaha mikro kecil menengah se Kemantren Danurejan				2 dokumen 1 kali 0 dokumen 3 kali 3 kali 1 kemitren	2 dokumen 0 kali 0 dokumen 3 kali 3 kali 1 kemitren	125,048,120	93,995,170	Kota Yogyakarta, Danurejan, Bausasran	PENDAPATAN ASLI DAERAH (PAD)	Memperkuat Stabilitas Polhukhankam Dan Transformasi Pelayanan Publik	Pemantapan Kinerja Aparatur dan Birokrasi	Pemerintah Kota Yogyakarta	2 dokumen 0 kali 0 dokumen 3 kali 3 kali 1 kemitren	96,345,049	Kecamatan Danurejan
7 01 02 2.04	Pelaksanaan Urusan Pemerintahan yang Dilimpahkan kepada Camat	-	-	-	-	0 -		198,404,855	155,655,030					0 -	162,770,030		
7 01 02 2.04 01	Pelaksanaan Urusan Pemerintahan yang terkait dengan Pelayanan Perizinan Non Usaha	Operasional pelayanan yang terkait perizinan Sosialisasi perijinan				12 bulan 40 orang	12 bulan 40 orang	2,844,825	2,719,825	Kota Yogyakarta, Danurejan, Bausasran	PENDAPATAN ASLI DAERAH (PAD)	Memperkuat Stabilitas Polhukhankam Dan Transformasi Pelayanan Publik	Pemantapan Kinerja Aparatur dan Birokrasi	Pemerintah Kota Yogyakarta	12 bulan 40 orang	2,787,820	Kecamatan Danurejan
7 01 02 2.04 02	Pelaksanaan Urusan Pemerintahan yang terkait dengan Nonperizinan	Operasional pelayanan yang terkait non perijinan Sosialisasi Adminduk Sosialisasi Jogja Smart Service Sosialisasi keluar bersama Sosialisasi pelayanan prima				12 bulan 40 orang 40 orang 40 orang 80 orang	12 bulan 40 orang 40 orang 0 orang 80 orang	65,152,030	62,522,205	Kota Yogyakarta, Danurejan, Bausasran	PENDAPATAN ASLI DAERAH (PAD)	Memperkuat Stabilitas Polhukhankam Dan Transformasi Pelayanan Publik	Pemantapan Kinerja Aparatur dan Birokrasi	Pemerintah Kota Yogyakarta	12 bulan 40 orang 40 orang 0 orang 80 orang	64,085,260	Kecamatan Danurejan
7 01 02 2.04 03	Pelaksanaan Urusan Pemerintahan yang terkait dengan Kewenangan Lain yang Dilimpahkan	Evaluasi Pemberdayaan Fasilitasi kegiatan kesehatan masyarakat Fasilitasi kegiatan PKK Festival kampung Koordinasi lembaga sosial Kemantren (Komisi Lansia, keagamaan, remaja, Formi, Pramuka, PAUD, PKH, Himpaudi, BPNT, Kesenian, Kube PKH, IPSM, GOPTK,Perwosi ) Latihan Kesenian (macapat,karawitan,tari,drama tingkat kemantren) Pentas seni Kemantren Penyuluhan Administrasi PKK Penyuluhan halaman asri teratur indah dan nyaman PKK Penyuluhan Kader PAUD Penyuluhan kesehatan jiwa dan jasmani Lansia Penyuluhan mental spiritual peserta PKH Penyuluhan mental spiritual PKK Penyuluhan pemanfaatan tanaman herbal Penyuluhan Remaja Sosialisasi Kesehatan Sosialisasi kesehatan ibu dan balita				1 dokumen 5 kali 32 kali 1 kali 14 lembaga 13 kali 330 orang 80 orang 40 orang 40 orang 40 orang 40 orang 40 orang 40 orang 40 orang 40 orang 40 orang 300 orang	1 dokumen 5 kali 32 kali 1 kali 14 lembaga 13 kali 0 orang 80 orang 40 orang 40 orang 40 orang 40 orang 40 orang 40 orang 40 orang 40 orang 300 orang	130,408,000	90,413,000	Kota Yogyakarta, Danurejan, Bausasran	PENDAPATAN ASLI DAERAH (PAD)	Memperkuat Stabilitas Polhukhankam Dan Transformasi Pelayanan Publik	Pemantapan Kinerja Aparatur dan Birokrasi	Pemerintah Kota Yogyakarta	1 dokumen 5 kali 32 kali 1 kali 14 lembaga 13 kali 0 orang 80 orang 40 orang 40 orang 40 orang 40 orang 40 orang 40 orang 40 orang 40 orang 300 orang	95,896,950	Kecamatan Danurejan

**Penetapan Perubahan Rencana Kerja Pemerintah Daerah (RKPD)  
Kota Yogyakarta  
Tahun 2021**

Kode	Urusan/ Bidang Urusan/ Program/ Kegiatan/ Sub Kegiatan	Indikator Program/ Kegiatan/ Sub Kegiatan	Target Akhir Periode RPJMD	Realisasi Capaian RKPD Tahun 2019	Prakiraan Capaian Target RKPD Tahun 2020	Capaian Kinerja dan Kerangka Pendanaan						Kelompok Sasaran	Prakiraan Maju Rencana Tahun 2022		Perangkat Daerah Penanggung Jawab		
						Target 2021		Pagu Indikatif		Lokasi	Sumber Dana		Prioritas			Target	Pagu Indikatif
						Sebelum	Sesudah	Sebelum	Sesudah				Nasional	Daerah			
		Surveyor TKPK Kelurahan Wayang Jogja Night Carnival															
7 01 04	<b>PROGRAM KOORDINASI KETENTERAMAN DAN KETERTIBAN UMUM</b>	Jumlah Pelanggaran Perda	kali		kali	50 kali	50 kali	62,207,100	90,695,204					50 kali	91,437,277		
7 01 04 2.01	<b>Koordinasi Upaya Penyelenggaraan Ketenteraman dan Ketertiban Umum</b>	-	-		-	-	0 -	39,912,100	64,925,204					0 -	64,894,902		
7 01 04 2.01 02	Harmonisasi Hubungan Dengan Tokoh Agama dan Tokoh Masyarakat	Koordinasi linmas kecamatan pelatihan baris berbaris untuk perlindungan masyarakat Pelatihan penanganan patah tulang dan penanggulangan kebakaran bagi kampung tangguh bencana Pemberlakuan pembatasan Kegiatan masyarakat pengamanan hari raya (jogobaran) Pengamanan wilayah pengisian tabung akpar sambang kampung, vandalisme operasi ketertiban				30 orang 60 orang 60 orang kelurahan, kemantren 10 hari 100 orang 53 tabung 12 kali	30 orang 60 orang 60 orang 3 kelurahan, kemantren 10 hari 100 orang 53 tabung 12 kali	39,912,100	64,925,204	Kota Yogyakarta, Danurejan, Bausasran	PENDAPATAN ASLI DAERAH (PAD)	Memperkuat Stabilitas Polhukhankam Dan Transformasi Pelayanan Publik	Pemantapan Kinerja Aparatur dan Birokrasi	Pemerintah Kota Yogyakarta	30 orang 60 orang 60 orang 3 kelurahan, kemantren 10 hari 100 orang 53 tabung 12 kali	64,894,902	Kecamatan Danurejan
7 01 04 2.02	<b>Koordinasi Penerapan dan Penegakan Peraturan Daerah dan Peraturan Kepala Daerah</b>	-	-		-	-	0 -	22,295,000	25,770,000					0 -	26,542,375		
7 01 04 2.02 01	Koordinasi/Sinergi Dengan Perangkat Daerah yang Tugas dan Fungsinya di Bidang Penegakan Peraturan Perundang- Undangan dan/atau Kepolisian Negara Republik Indonesia	Koordinasi Forkopimca Sosialisasi pedagang kaki lima tentang Peraturan Daerah Pedagang Kaki Lima dan Peraturan Walikota				90 orang 60 orang	180 orang 150 orang	22,295,000	25,770,000	Kota Yogyakarta, Danurejan, Bausasran	PENDAPATAN ASLI DAERAH (PAD)	Memperkuat Stabilitas Polhukhankam Dan Transformasi Pelayanan Publik	Pemantapan Kinerja Aparatur dan Birokrasi	Pemerintah Kota Yogyakarta	180 orang 150 orang	26,542,375	Kecamatan Danurejan
7	<b>UNSUR KEWILAYAHAN</b>																
7 01	<b>KECAMATAN</b>							979,755,269	968,570,269						992,784,525		
7 01 03	<b>PROGRAM PEMBERDAYAAN MASYARAKAT DESA DAN KELURAHAN</b>	Angka Swadaya Murni	Rupiah		Rupiah	1.037.956.600 Rupiah	1.037.956.600 Rupiah	979,755,269	968,570,269					1.037.956.600 Rupiah	992,784,525		
7 01 03 2.02	<b>Kegiatan Pemberdayaan Kelurahan</b>	-	-		-	-	0 -	979,755,269	968,570,269					0 -	992,784,525		
7 01 03 2.02 02	Pembangunan Sarana dan Prasarana Kelurahan	Belanja jasa konsultasi pengawas Belanja jasa Konsultasi Perencana Koordinasi pembangunan fisik Mural 3 dimensi Kampung Ledok Macanan Pembuatan pintu pagar besi ciri khas Jogja Kampung Cokrodirjan Pemeliharaan Gapura Kampung Suryatmajan Pemeliharaan Penerangan Jalan Umum Lingkungan Kampung Ledok Macanan, Gemblakan Atas, Sosrokusuman, Gemblakan Bawah, Suryatmajan, Cokrodirjan Penggantian Canopi Kampung Suryatmajan sebagai Pendukung Pariwisata				1 dokumen 1 dokumen 30 kali 601 m 4 m 1 unit 53 titik 322.5 m2 150 m2 30 m 70 m 4 unit 1 unit	1 dokumen 1 dokumen 30 kali 601 m 4 m 1 unit 53 titik 322.5 m2 150 m2 30 m 70 m 4 unit 1 unit	418,663,780	420,463,780	Kota Yogyakarta, Danurejan, Suryatmajan	PENDAPATAN ASLI DAERAH (PAD)	Mengembangkan Wilayah Untuk Mengurangi Kesenjangan Dan Menjamin Pemerataan	Peningkatan Pertumbuhan Ekonomi	Pemerintah Kota Yogyakarta	1 dokumen 1 dokumen 30 kali 601 m 4 m 1 unit 53 titik 322.5 m2 150 m2 30 m 70 m 4 unit 1 unit	430,975,374	Kecamatan Danurejan

**Penetapan Perubahan Rencana Kerja Pemerintah Daerah (RKPD)  
Kota Yogyakarta  
Tahun 2021**

Kode	Urusan/ Bidang Urusan/ Program/ Kegiatan/ Sub Kegiatan	Indikator Program/ Kegiatan/ Sub Kegiatan	Target Akhir Periode RPJMD	Realisasi Capaian RKPD Tahun 2019	Prakiraan Capaian Target RKPD Tahun 2020	Capaian Kinerja dan Kerangka Pendanaan						Kelompok Sasaran	Prakiraan Maju Rencana Tahun 2022		Perangkat Daerah Penanggung Jawab		
						Target 2021		Pagu Indikatif		Lokasi	Sumber Dana		Prioritas			Target	Pagu Indikatif
						Sebelum	Sesudah	Sebelum	Sesudah				Nasional	Daerah			
		Peningkatan Jalan Kampung Gemblakan Bawah Penyambungan Saluran Air bersih kampung Sosrokusuman Perbaikan Saluran Air Hujan Kampung Gemblakan Atas Pintu gang kampung Ledok Macanan, Gemblakan Bawah dan Suryatmajan Rehabilitasi balai RW 07 Kampung Gemblakan Bawah															
7 01 03 2.02 03	Pemberdayaan Masyarakat di Kelurahan	Fasilitasi Jangkauan pelopor ketertiban kampung panca tertib ( koordinasi dan monitoring evaluasi ) Fasilitasi kegiatan masyarakat ( les tambahan pelajaran ) Fasilitasi lembaga Kemasyarakatan (PKK RT, PKK RW, RT, RW, Kampung, LPMK ) Fasilitasi persiapan lomba Fasilitator pemberdayaan Kelurahan Festival Kuliner Kampung Jambu Suryatmajan Gebyar Usaha Mikro Kecil Menengah Gelar potensi pedestrian code gumreget Gelar seni karang taruna Koordinasi Lembaga Kemasyarakatan lainnya (Kelurahan Siaga, Dasa Wisma, Posyandu, lansia, PKK Kelurahan, Tim Koordinasi Penanggulangan Kemiskinan ) Pelatihan Akupresure Pelatihan barista / peracik kopi Pelatihan pembuatan aneka kue basah Pelatihan teknik pembelajaran bagi pendidik PAUD Pembentukan jogo wargo Pemilihan RT/RW Kel. Suryatmajan Pendampingan anak putus sekolah Pengawasan Raport Keluarga Penyuluhan bahaya narkoba Penyuluhan kekerasan Dalam Rumah Tangga Pra Musrenbang Kampung Ruwahan Apeman Sosialisasi dampak bermain gadget Sosialisasi forum kemitraan Polisi Masyarakat Kelurahan Suryatmajan Sosialisasi Pemberdayaan Lansia Produktif Sosialisasi penanggulangan bencana bagi pengurus Kampung Tangguh Bencana				2 kampung 14 RW 6 lembaga 25 kali 1 orang 1 kali 12 kelompok 1 kali 1 kali 6 lembaga 20 orang 20 orang 30 orang 30 orang 6 kampung 57 lembaga 4 kali 299 kk 30 orang 30 orang kampung 1 kali 30 orang 3 kali 25 orang 30 orang 30 orang 30 orang 30 orang	2 kampung 14 RW 6 lembaga 25 kali 1 orang 1 kali 0 kelompok 1 kali 1 kali 6 lembaga 20 orang 20 orang 30 orang 30 orang 6 kampung 57 lembaga 4 kali 299 kk 30 orang 30 orang 6 kampung 1 kali 30 orang 3 kali 25 orang 30 orang 30 orang 30 orang	561,091,489	548,106,489	Kota Yogyakarta, Danurejan, Suryatmajan	PENDAPATAN ASLI DAERAH (PAD)	Mengembangkan Wilayah Untuk Mengurangi Kesenjangan Dan Menjamin Pemerataan	Peningkatan Pertumbuhan Ekonomi	Pemerintah Kota Yogyakarta	561,809,151	Kecamatan Danurejan	



**Penetapan Perubahan Rencana Kerja Pemerintah Daerah (RKPD)  
Kota Yogyakarta  
Tahun 2021**

Kode	Urusan/ Bidang Urusan/ Program/ Kegiatan/ Sub Kegiatan	Indikator Program/ Kegiatan/ Sub Kegiatan	Target Akhir Periode RPJMD	Realisasi Capaian RKPD Tahun 2019	Prakiraan Capaian Target RKPD Tahun 2020	Capaian Kinerja dan Kerangka Pendanaan						Kelompok Sasaran	Prakiraan Maju Rencana Tahun 2022		Perangkat Daerah Penanggung Jawab		
						Target 2021		Pagu Indikatif		Lokasi	Sumber Dana		Prioritas			Target	Pagu Indikatif
						Sebelum	Sesudah	Sebelum	Sesudah				Nasional	Daerah			
		Sosialisasi pentingnya media sosial untuk bisnis online Sosialisasi pentingnya mengolah manajemen rumah tangga Sosialisasi tentang Peningkatan Ekonomi Keluarga bagi Usaha Peningkatan Pendapatan Keluarga - PKK															
<b>7</b>	<b>UNSUR KEWILAYAHAN</b>																
<b>7 01</b>	<b>KECAMATAN</b>							<b>1,239,156,094</b>	<b>1,252,716,094</b>							<b>1,284,033,996</b>	
<b>7 01 03</b>	<b>PROGRAM PEMBERDAYAAN MASYARAKAT DESA DAN KELURAHAN</b>	Angka Swadaya Murni	Rupiah		Rupiah	1.037.956.600	Rupiah 1.037.956.600	Rupiah	<b>1,239,156,094</b>	<b>1,252,716,094</b>				1.037.956.600	Rupiah	<b>1,284,033,996</b>	
<b>7 01 03 2.02</b>	<b>Kegiatan Pemberdayaan Kelurahan</b>	-	-		-	-	0 -		<b>1,239,156,094</b>	<b>1,252,716,094</b>				0 -		<b>1,284,033,996</b>	
7 01 03 2.02 02	Pembangunan Sarana dan Prasarana Kelurahan	jasa konsultan perencana dan pengawas pembangunan Koordinasi, monitoring dan evaluasi pembangunan sarana dan prasarana Kelurahan Pemeliharaan PJU lingkungan kampung Ledok Tukangan, kampung Tukangan, kampung Tegal Kemuning, kampung Tegal Panggung, Kampung Juminahan Peningkatan dan pemeliharaan Gapura Kampung Ledok Tukangan, kampung Tegal Kemuning, kampung Tegal Panggung, Kampung Juminahan Peningkatan dan pemeliharaan jalan konblok Kampung Ledok Tukangan, kampung Tukangan, kampung Tegal Kemuning, kampung Tegal Panggung, Kampung Juminahan Peningkatan dan pemeliharaan SAH Kampung Ledok Tukangan, kampung Tukangan, kampung Tegal Kemuning, kampung Tegal Panggung, Kampung Juminahan Peningkatan dan pemeliharaan Sarana dan Prasarana Fasilitas umum (MCK / Sumur komunal, Pos ronda, dan cermin tikungan) Kampung Ledok Tukangan, kampung Tukangan, kampung Tegal Kemuning, kampung Tegal Panggung, Kampung Juminahan				2 dokumen 16 kali 50 titik 7 unit 900 m2 600 m2 14 unit	2 dokumen 16 kali 50 titik 7 unit 900 m2 600 m2 14 unit	515,051,000	515,051,000	Kota Yogyakarta, Danurejan, Tegalpanggung	PENDAPATAN ASLI DAERAH (PAD)	Mengembangkan Wilayah Untuk Mengurangi Kesenjangan Dan Menjamin Pemerataan	Peningkatan Pertumbuhan Ekonomi	Pemerintah Kota Yogyakarta	2 dokumen 16 kali 50 titik 7 unit 900 m2 600 m2 14 unit	527,927,275	Kecamatan Danurejan
7 01 03 2.02 03	Pemberdayaan Masyarakat di Kelurahan	Fasilitasi Kegiatan JBM Fasilitasi lembaga kemasyarakatan (PKK,RT,RW,Kampung,LPMK) Fasilitasi penyusunan Profil Kelurahan Audiovisual Fasilitasi Penyusunan Raport Keluarga oleh TKPK Fasilitator PKK Kelurahan Fasilitator pemberdayaan Kelurahan Festival Literasi dan aksi BERLIAN (Bersama lindungi anak ) (Sosialisasi perlindungan terhadap anak, pelatihan pembentukan karakter bagi				16 kelompok 171 lembaga 2 kali 900 kk 24 kali 1 orang 500 orang 80 orang 50 orang 50 orang 30 orang 60 orang 30 orang 60 orang	16 kelompok 171 lembaga 2 kali 900 kk 24 kali 1 orang 500 orang 80 orang 50 orang 50 orang 30 orang 60 orang 30 orang 60 orang	724,105,094	737,665,094	Kota Yogyakarta, Danurejan, Tegalpanggung	PENDAPATAN ASLI DAERAH (PAD)	Mengembangkan Wilayah Untuk Mengurangi Kesenjangan Dan Menjamin Pemerataan	Peningkatan Pertumbuhan Ekonomi	Pemerintah Kota Yogyakarta	16 kelompok 171 lembaga 2 kali 900 kk 24 kali 1 orang 500 orang 80 orang 50 orang 50 orang 30 orang 60 orang 30 orang 60 orang	756,106,721	Kecamatan Danurejan

**Penetapan Perubahan Rencana Kerja Pemerintah Daerah (RKPD)  
Kota Yogyakarta  
Tahun 2021**

Kode	Urusan/ Bidang Urusan/ Program/ Kegiatan/ Sub Kegiatan	Indikator Program/ Kegiatan/ Sub Kegiatan	Target Akhir Periode RPJMD	Realisasi Capaian RKPD Tahun 2019	Prakiraan Capaian Target RKPD Tahun 2020	Capaian Kinerja dan Kerangka Pendanaan						Kelompok Sasaran	Prakiraan Maju Rencana Tahun 2022		Perangkat Daerah Penanggung Jawab		
						Target 2021		Pagu Indikatif		Lokasi	Sumber Dana		Prioritas			Target	Pagu Indikatif
						Sebelum	Sesudah	Sebelum	Sesudah				Nasional	Daerah			
		anak, permainan bersama anak ) Musyawarah kelurahan dan Sosialisasi pembangunan sarana dan prasarana Kelurahan Pelatihan administrasi dan pembukuan kader PKK RW pelatihan administrasi SIP Posyandu Pelatihan Bahasa Inggris untuk mendukung Branding Kampung Tukangan Pelatihan batik Eco Print pelatihan budidaya lele cendol Pelatihan budidaya tanaman pertanian dan toga serta pembuatan kompos pelatihan budidaya Toga dan pembuatan jamu herbal Pelatihan jumpitan bagi pendamping Difabel pelatihan menulis dan mengarang bagi lansia Pelatihan pembuatan kue Pelatihan usaha produksi dari barang bekas serta pembuatan sabun dari minyak bekas pemilihan RT dan RW Kelurahan Tegalpanggung Peningkatan kapasitas anggota Linmas Penyuluhan administrasi dan manajemen Lembaga Tingkat kelurahan Penyuluhan administrasi dan manajemen RW Siaga penyuluhan berorganisasi forum anak kelurahan Penyuluhan gerakan masyarakat hidup sehat dan kesehatan jiwa Penyuluhan kelembagaan dan pengelolaan kelompok kesenian penyuluhan kelompok pemuda tingkat kampung Penyuluhan manajemen dan tugas pekerja sosial masyarakat Penyuluhan manajemen dan variasi menu bagi penyedia jamuan gendeng gendong Penyuluhan pencegahan demam berdarah Dengue bagi LASKAR BERLIAN (Bersih Lingkungan Anti Nyamuk ) Pra Musrenbang Kampung Rapat Koordinasi lembaga kemasyarakatan lainnya (Kelurahan siaga, Perlindungan masyarakat, Karang Taruna, Lembaga pendidikan dan pengamalan agama, Pekerja sosial masyarakat, Rintisan kelurahan budaya, Forum komunikasi Pemberdayaan Ekonomi Wilayah , Sagotrah , Desa Kelurahan Layak Anak (Dekelana)															
						30 orang	30 orang							30 orang			
						20 orang	20 orang							20 orang			
						40 orang	40 orang							40 orang			
						30 orang	30 orang							30 orang			
						40 orang	40 orang							40 orang			
						82 lembaga	82 lembaga							82 lembaga			
						60 orang	60 orang							60 orang			
						190 orang	190 orang							190 orang			
						70 orang	70 orang							70 orang			
						30 orang	30 orang							30 orang			
						50 orang	50 orang							50 orang			
						40 orang	40 orang							40 orang			
						150 orang	150 orang							150 orang			
						30 orang	30 orang							30 orang			
						50 orang	50 orang							50 orang			
						82 orang	82 orang							82 orang			
						kampung	5 kampung							5 kampung			
						11 lembaga	11 lembaga							11 lembaga			
						150 orang	150 orang							150 orang			

**Penetapan Perubahan Rencana Kerja Pemerintah Daerah (RKPD)  
Kota Yogyakarta  
Tahun 2021**

Kode	Urusan/ Bidang Urusan/ Program/ Kegiatan/ Sub Kegiatan	Indikator Program/ Kegiatan/ Sub Kegiatan	Target Akhir Periode RPJMD	Realisasi Capaian RKPD Tahun 2019	Prakiraan Capaian Target RKPD Tahun 2020	Capaian Kinerja dan Kerangka Pendanaan						Kelompok Sasaran	Prakiraan Maju Rencana Tahun 2022		Perangkat Daerah Penanggung Jawab											
						Target 2021		Pagu Indikatif		Lokasi	Sumber Dana		Prioritas			Target	Pagu Indikatif									
						Sebelum	Sesudah	Sebelum	Sesudah				Nasional	Daerah												
7	<b>UNSUR KEWILAYAHAN</b>																									
7 01	<b>KECAMATAN</b>																									
7 01 03	<b>PROGRAM PEMBERDAYAAN MASYARAKAT DESA DAN KELURAHAN</b>	Angka Swadaya Murni	Rupiah		Rupiah	1.037.956.600	Rupiah	87.956.600	Rupiah	<b>944,946,114</b>	<b>956,286,114</b>			1.037.956.600	Rupiah	<b>980,193,266</b>										
7 01 03 2.02	<b>Kegiatan Pemberdayaan Kelurahan</b>	-	-	-	-	0 -				<b>944,946,114</b>	<b>956,286,114</b>			0 -		<b>980,193,266</b>										
7 01 03 2.02 02	Pembangunan Sarana dan Prasarana Kelurahan	gerobag ( bak angkut) sampah RW 07 Jasa konsultan perencana dan konsultan pengawas konblok (penggantian) listrik penerangan ( PJUL) mengganti 2 water torn sumur umum pelumpuran gorong - gorong pemasangan pagar kebun sayur RT 23 pemasangan papan informasi pemasangan PJUL pemeliharaan hidroponik poktan gemah ripah pemeliharaan taman Ruang Terbuka Hijau RW 07 dan taman RW 11 penataan dan pengembangan lorong sayur penggantian cermin jalan ( cembung ) perbaikan pos ronda perbaikan SAL perbaikan sumur umum dan pendalaman + mesin sanyo untuk sumur umum perbaikan taman eks mataram pintu kamar mandi umum 2 ( bahan dari aluminium klas 1 ) pita kejut ( polisi tidur ) di gang rukun rehab selasar sumur umum renovasi gapura spion ujung - ujung gang RW 08 tamanisasi sayuran, obat / pupuk				1 buah 2 dokumen 425 m2 5 titik 2 buah 300 m 50 m2 6 buah 7 titik 1 titik 1 paket 1 paket 5 buah 6 m2 1 paket 1 paket 125 m2 2 buah 2 titik 1 paket 1 paket 2 buah 2 titik 315 pot	1 buah 2 dokumen 425 m2 5 titik 2 buah 300 m 50 m2 6 buah 7 titik 1 titik 1 paket 1 paket 5 buah 6 m2 1 paket 1 paket 125 m2 2 buah 2 titik 1 paket 1 paket 2 buah 2 titik 315 pot								1 buah 2 dokumen 425 m2 5 titik 2 buah 300 m 50 m2 6 buah 7 titik 1 titik 1 paket 1 paket 5 buah 6 m2 1 paket 1 paket 125 m2 2 buah 2 titik 1 paket 1 paket 2 buah 315 pot		480,412,250	480,412,250	Kota Yogyakarta, Danurejan, Bausasran	PENDAPATAN ASLI DAERAH (PAD)	Mengembangkan Wilayah Untuk Mengurangi Kesenjangan Dan Menjamin Pemerataan	Peningkatan Pertumbuhan Ekonomi	Pemerintah Kota Yogyakarta	492,422,556	Kecamatan Danurejan	
7 01 03 2.02 03	Pemberdayaan Masyarakat di Kelurahan	Fasilitasi dan koordinasi pembentukan KRA di kampung ronodigdayan dan kampung Bausasran Fasilitasi instruktur JBM Fasilitasi kegiatan Pos bindu Fasilitasi rapat RT, RW, Kampung, LPMK, PKK RT, PKK RW, PKK Kelurahan Fasilitator pemberdayaan kelurahan Focus Group Discussion kelembagaan dan Sumber Daya Manusia pariwisata kampung				2 kampung 1 kelurahan 5 posbindu 7 lembaga 1 orang 30 orang 1 kali 8 lembaga 40 orang 40 orang 25 orang 20 orang	2 kampung 1 kelurahan 5 posbindu 7 lembaga 1 orang 30 orang 1 kali 8 lembaga 40 orang 40 orang 25 orang 20 orang											464,533,864	475,873,864	Kota Yogyakarta, Danurejan, Bausasran	PENDAPATAN ASLI DAERAH (PAD)	Mengembangkan Wilayah Untuk Mengurangi Kesenjangan Dan Menjamin Pemerataan	Peningkatan Pertumbuhan Ekonomi	Pemerintah Kota Yogyakarta	487,770,710	Kecamatan Danurejan

**Penetapan Perubahan Rencana Kerja Pemerintah Daerah (RKPD)  
Kota Yogyakarta  
Tahun 2021**

Kode	Urusan/ Bidang Urusan/ Program/ Kegiatan/ Sub Kegiatan	Indikator Program/ Kegiatan/ Sub Kegiatan	Target Akhir Periode RPJMD	Realisasi Capaian RKPD Tahun 2019	Prakiraan Capaian Target RKPD Tahun 2020	Capaian Kinerja dan Kerangka Pendanaan						Kelompok Sasaran	Prakiraan Maju Rencana Tahun 2022		Perangkat Daerah Penanggung Jawab		
						Target 2021		Pagu Indikatif		Lokasi	Sumber Dana		Prioritas			Target	Pagu Indikatif
						Sebelum	Sesudah	Sebelum	Sesudah				Nasional	Daerah			
		Bausasran Gelar taman bacaan masyarakat Koordinasi lembaga kemasyarakatan lainnya Musyawarah TKPK Pelatihan bergodo kampung tegal lempuyangan Pelatihan budidaya tanaman hias kampung Bausasran pelatihan daur ulang sampah plastik kampung macanan Pelatihan geog lesung di kampung lempuyangan Pelatihan hidroponik aquaponik dengan kolam di kampung lempuyangan pelatihan landskap sayur kampung bausasran Pelatihan lanjutan budidaya lele pelatihan membuat kue kering dan basah kampung macanan Pelatihan membuat layang - layang kampung tegal lempuyangan Pelatihan pertanian perkotaan kampung macanan Pelatihan seni angklung pelatihan sibori model baru kampung ronodigdayan pelatihan tanaman obat keluarga ( jamu ) kampung tegal lempuyangan Pelatihan tari klasik kampung bausasran pembinaan kader jumentik pembinaan kader kampung panca tertib Pembinaan KTB dalam penanggulangan bencana Pembinaan mental spiritual lansia Pembinaan PSM pembinaan RW Siaga Kesehatan Jiwa Pembuatan paket wisata kampung sayur Kel. Bausasran Pemilihan RT dan RW pengisian buku raport keluarga penyuluhan hukum tentang UU I TE Penyuluhan Kader GSI Penyuluhan manajemen kelompok pemakai air di kampung bausasran Penyuluhan peringatan hari pekerti penyuluhan tanaman herbal sekolah jamu kampung macanan Persiapan lomba Pra Musrenbang Kampung rapat koordinasi KESI Rapat Koordinasi PIKK															
						30 orang	30 orang									30 orang	
						20 orang	20 orang									20 orang	
						25 orang	25 orang									25 orang	
						20 orang	20 orang									20 orang	
						20 orang	20 orang									20 orang	
						20 orang	20 orang									20 orang	
						20 orang	20 orang									20 orang	
						20 orang	20 orang									20 orang	
						25 orang	25 orang									25 orang	
						20 orang	20 orang									20 orang	
						20 orang	20 orang									20 orang	
						20 orang	20 orang									20 orang	
						25 orang	25 orang									25 orang	
						20 orang	20 orang									20 orang	
						20 orang	20 orang									20 orang	
						49 orang	49 orang									49 orang	
						40 orang	40 orang									40 orang	
						50 orang	50 orang									50 orang	
						30 orang	30 orang									30 orang	
						40 orang	40 orang									40 orang	
						12 RW	12 RW									12 RW	
						1 paket	1 paket									1 paket	
						61 lembaga	61 lembaga									61 lembaga	
						5 kampung	5 kampung									5 kampung	
						25 orang	25 orang									25 orang	
						25 orang	25 orang									25 orang	
						35 orang	35 orang									35 orang	
						50 orang	50 orang									50 orang	
						30 orang	30 orang									30 orang	
						1 kali	1 kali									1 kali	
						kampung	5 kampung									5 kampung	
						20 orang	20 orang									20 orang	
						1 kelurahan	1 kelurahan									1 kelurahan	
						12 RW	12 RW									12 RW	
						35 orang	35 orang									35 orang	
						35 orang	35 orang									35 orang	

**Penetapan Perubahan Rencana Kerja Pemerintah Daerah (RKPD)  
Kota Yogyakarta  
Tahun 2021**

Kode	Urusan/ Bidang Urusan/ Program/ Kegiatan/ Sub Kegiatan	Indikator Program/ Kegiatan/ Sub Kegiatan	Target Akhir Periode RPJMD	Realisasi Capaian RKPD Tahun 2019	Prakiraan Capaian Target RKPD Tahun 2020	Capaian Kinerja dan Kerangka Pendanaan						Kelompok Sasaran	Prakiraan Maju Rencana Tahun 2022		Perangkat Daerah Penanggung Jawab		
						Target 2021		Pagu Indikatif		Lokasi	Sumber Dana		Prioritas			Target	Pagu Indikatif
						Sebelum	Sesudah	Sebelum	Sesudah				Nasional	Daerah			
		Rapat koordinasi yandu lansia dan balita sosialisasi kelembagaan dan pariwisata berbasis masyarakat Workshop manajemen dan tata kelola kampung wisata kampung sayur Kel. Bausasran															
<b>7</b>	<b>UNSUR KEWILAYAHAN</b>																
<b>7 01</b>	<b>KECAMATAN</b>																
								<b>5,208,496,035</b>	<b>5,597,947,029</b>							<b>4,934,495,903</b>	
<b>7 01 01</b>	<b>PROGRAM PENUNJANG URUSAN PEMERINTAHAN DAERAH KABUPATEN/KOTA</b>	Persentase Peningkatan Laporan Capaian Kinerja dan Keuangan; Hasil penilaian SAKIP oleh Inspektorat	%; (Nilai >80 s.d 90)		%; (Nilai >80 s.d 90)	100; A %; (Nilai >80 s.d 90)	100; A %; (Nilai >80 s.d 90)									100; A %; (Nilai >80 s.d 90)	<b>4,357,581,379</b>
<b>7 01 01 2.01</b>	<b>Perencanaan, Penganggaran, dan Evaluasi Kinerja Perangkat Daerah</b>	-	-	-	-	0 -		<b>12,268,966</b>	<b>11,368,966</b>							0 -	<b>7,105,000</b>
7 01 01 2.01 01	Penyusunan Dokumen Perencanaan Perangkat Daerah	Dokumen Renja Tahun 2022 dan Perubahan Renja Tahun 2021 Forum OPD untuk kesepakatan Penyusunan Program dan kegiatan Perangkat Daerah				2 dokumen 1 Berita Acara	2 dokumen 1 Berita Acara	3,260,000	3,260,000	Kota Yogyakarta, Gedongtengen, Pringgokusuman		Memperkuat Stabilitas Polhukhankam Dan Transformasi Pelayanan Publik	Pemantapan Kinerja Aparatur dan Birokrasi	Pemerintah Kota Yogyakarta	2 dokumen 1 Berita Acara	2,121,000	Kecamatan Gedongtengen
7 01 01 2.01 04	Koordinasi dan Penyusunan DPA-SKPD	Penyusunan RKA dan DPA Tahun 2022, RKPA dan DPPA Tahun 2021				4 dok	4 dok	2,946,400	2,946,400	Kota Yogyakarta, Gedongtengen, Pringgokusuman		Memperkuat Stabilitas Polhukhankam Dan Transformasi Pelayanan Publik	Pemantapan Kinerja Aparatur dan Birokrasi	Pemerintah Kota Yogyakarta	4 dok	3,110,000	Kecamatan Gedongtengen
7 01 01 2.01 06	Koordinasi dan Penyusunan Laporan Capaian Kinerja dan Ikhtisar Realisasi Kinerja SKPD	Dokumen Evaluasi Kebijakan, Pelaksanaan, Hasil Renja OPD Dokumen Evaluasi kebijakan Pelaksanaan Hasil Renstra OPD Dokumen Evaluasi Kinerja Perangkat Daerah Laporan Capaian Kinerja dan Ikhtisar Realisasi kinerja SKPD Pengelolaan Website OPD Perjanjian Kinerja dan perubahannya				6 dokumen 3 dokumen 2 dokumen 4 dokumen 12 bulan 2 dok	6 dokumen 3 dokumen 2 dokumen 4 dokumen 12 bulan 2 dok	6,062,566	5,162,566	Kota Yogyakarta, Gedongtengen, Pringgokusuman		Memperkuat Stabilitas Polhukhankam Dan Transformasi Pelayanan Publik	Pemantapan Kinerja Aparatur dan Birokrasi	Pemerintah Kota Yogyakarta	6 dokumen 3 dokumen 2 dokumen 4 dokumen 12 bulan 2 dok	1,874,000	Kecamatan Gedongtengen
<b>7 01 01 2.02</b>	<b>Administrasi Keuangan Perangkat Daerah</b>	-	-	-	-	0 -		<b>3,531,469,030</b>	<b>3,705,121,284</b>							0 -	<b>3,247,450,000</b>
7 01 01 2.02 01	Penyediaan Gaji dan Tunjangan ASN	Gaji dan Tunjangan ASN				23 ASN	23 ASN	3,476,418,606	3,650,994,860	Kota Yogyakarta, Gedongtengen, Pringgokusuman		Memperkuat Stabilitas Polhukhankam Dan Transformasi Pelayanan Publik	Pemantapan Kinerja Aparatur dan Birokrasi	Pemerintah Kota Yogyakarta	23 ASN	3,192,735,000	Kecamatan Gedongtengen
7 01 01 2.02 02	Penyediaan Administrasi Pelaksanaan Tugas ASN	Administrasi Pelaksanaan Tugas ASN				12 dokumen	12 dokumen	1,200,000	1,200,000	Kota Yogyakarta, Gedongtengen, Pringgokusuman		Memperkuat Stabilitas Polhukhankam Dan Transformasi Pelayanan Publik	Pemantapan Kinerja Aparatur dan Birokrasi	Pemerintah Kota Yogyakarta	12 dokumen	1,236,000	Kecamatan Gedongtengen
7 01 01 2.02 03	Pelaksanaan Penatausahaan dan Pengujian/Verifikasi Keuangan SKPD	Bahan Pelaksanaan Verifikasi				12 dokumen	12 dokumen	2,400,000	1,800,000	Kota Yogyakarta, Gedongtengen, Pringgokusuman		Memperkuat Stabilitas Polhukhankam Dan Transformasi Pelayanan Publik	Pemantapan Kinerja Aparatur dan Birokrasi	Pemerintah Kota Yogyakarta	12 dokumen	2,472,000	Kecamatan Gedongtengen
7 01 01 2.02 04	Koordinasi dan Pelaksanaan Akuntansi SKPD	Akuntansi dan Pelaporan Keuangan				12 dokumen	12 dokumen	48,368,424	48,368,424	Kota Yogyakarta, Gedongtengen, Pringgokusuman		Memperkuat Stabilitas Polhukhankam Dan Transformasi Pelayanan Publik	Pemantapan Kinerja Aparatur dan Birokrasi	Pemerintah Kota Yogyakarta	12 dokumen	47,842,000	Kecamatan Gedongtengen
7 01 01 2.02 05	Koordinasi dan Penyusunan Laporan Keuangan Akhir Tahun SKPD	Laporan Keuangan Akhir Tahun				1 dokumen	1 dokumen	610,000	610,000			Memperkuat Stabilitas Polhukhankam Dan Transformasi Pelayanan Publik	Pemantapan Kinerja Aparatur dan Birokrasi	Pemerintah Kota Yogyakarta	1 dokumen	620,000	Kecamatan Gedongtengen
7 01 01 2.02 06	Pengelolaan dan Penyediaan Bahan Tanggapan Pemeriksaan	Bahan Tanggapan Pemeriksa				0 2 dokumen	0 1 dokumen	624,000	300,000			Memperkuat Stabilitas Polhukhankam Dan Transformasi Pelayanan Publik	Pemantapan Kinerja Aparatur dan Birokrasi	Pemerintah Kota Yogyakarta	0 1 dokumen	642,000	Kecamatan Gedongtengen

**Penetapan Perubahan Rencana Kerja Pemerintah Daerah (RKPD)  
Kota Yogyakarta  
Tahun 2021**

Kode	Urusan/ Bidang Urusan/ Program/ Kegiatan/ Sub Kegiatan	Indikator Program/ Kegiatan/ Sub Kegiatan	Target Akhir Periode RPJMD	Realisasi Capaian RKPD Tahun 2019	Prakiraan Capaian Target RKPD Tahun 2020	Capaian Kinerja dan Kerangka Pendanaan						Kelompok Sasaran	Prakiraan Maju Rencana Tahun 2022		Perangkat Daerah Penanggung Jawab		
						Target 2021		Pagu Indikatif		Lokasi	Sumber Dana		Prioritas			Target	Pagu Indikatif
						Sebelum	Sesudah	Sebelum	Sesudah				Nasional	Daerah			
7 01 01 2.02 07	Koordinasi dan Penyusunan Laporan Keuangan Bulanan/Triwulanan /Semesteran SKPD	Laporan Keuangan Bulanan/Semesteran				14 dokumen	14 dokumen	1,248,000	1,248,000			Memperkuat Stabilitas Polhukhankam Dan Transformasi Pelayanan Publik	Pemantapan Kinerja Aparatur dan Birokrasi	Pemerintah Kota Yogyakarta	14 dokumen	1,285,000	Kecamatan Gedongtengen
7 01 01 2.02 08	Penyusunan Pelaporan dan Analisis Prognosis Realisasi Anggaran	Laporan Prognosis Realisasi Anggaran				1 dokumen	1 dokumen	600,000	600,000	Kota Yogyakarta, Gedongtengen, Pringgokusuman		Memperkuat Stabilitas Polhukhankam Dan Transformasi Pelayanan Publik	Pemantapan Kinerja Aparatur dan Birokrasi	Pemerintah Kota Yogyakarta	1 dokumen	618,000	Kecamatan Gedongtengen
<b>7 01 01 2.06</b>	<b>Administrasi Umum Perangkat Daerah</b>	-	-	-	-	-	0 -	<b>202,121,921</b>	<b>169,421,761</b>					Pemerintah Kota Yogyakarta	0 -	<b>441,186,819</b>	
7 01 01 2.06 01	Penyediaan Komponen Instalasi Listrik/Penerangan Bangunan Kantor	Komponen Instalasi Listrik/Penerangan Bangunan Kantor				12 jenis	12 jenis	4,812,075	5,281,125	Kota Yogyakarta, Gedongtengen, Pringgokusuman		Memperkuat Stabilitas Polhukhankam Dan Transformasi Pelayanan Publik	Pemantapan Kinerja Aparatur dan Birokrasi	Pemerintah Kota Yogyakarta	12 jenis	0	Kecamatan Gedongtengen
7 01 01 2.06 02	Penyediaan Peralatan dan Perlengkapan Kantor	Alat Tulis Kantor Bahan/alat-alat/perlengkapan kantor/rumah tangga/kerja Bahan Kebersihan Bahan Komputer Dekorasi,Dokumentasi dan Publikasi Sewa Meja Kursi Sewa Sound System Sewa Tenda				46 Jenis 10 Jenis 14 Jenis 7 Jenis 12 bulan 240 unit 1 unit 8 unit	46 Jenis 10 Jenis 14 Jenis 7 Jenis 0 bulan 240 unit 1 unit 10 unit	74,083,346	70,141,136	Kota Yogyakarta, Gedongtengen, Pringgokusuman		Memperkuat Stabilitas Polhukhankam Dan Transformasi Pelayanan Publik	Pemantapan Kinerja Aparatur dan Birokrasi	Pemerintah Kota Yogyakarta	46 Jenis 10 Jenis 14 Jenis 7 Jenis 0 bulan 240 unit 1 unit 10 unit	250,863,000	Kecamatan Gedongtengen
7 01 01 2.06 03	Penyediaan Peralatan Rumah Tangga	Dekorasi, Dokumentasi dan Publikasi Sewa Meja Kursi Sewa Sound System Sewa Tenda				12 bulan 240 unit 1 unit 10 unit	12 bulan 240 unit 1 unit 10 unit	0	0	Kota Yogyakarta, Gedongtengen, Pringgokusuman		Memperkuat Stabilitas Polhukhankam Dan Transformasi Pelayanan Publik	Pemantapan Kinerja Aparatur dan Birokrasi	Pemerintah Kota Yogyakarta	12 bulan 240 unit 1 unit 10 unit	5,706,200	Kecamatan Gedongtengen
7 01 01 2.06 04	Penyediaan Bahan Logistik Kantor	Alat Tulis Kantor				46 Jenis	46 Jenis	0	0	Kota Yogyakarta, Gedongtengen, Pringgokusuman		Memperkuat Stabilitas Polhukhankam Dan Transformasi Pelayanan Publik	Pemantapan Kinerja Aparatur dan Birokrasi	Pemerintah Kota Yogyakarta	46 Jenis	30,150,259	Kecamatan Gedongtengen
7 01 01 2.06 05	Penyediaan Barang Cetak dan Penggandaan	Penggandaan surat-surat/dokumen Penjilidan Penyediaan Barang Cetak				42890 lembar 40 buku 6 Jenis	42890 lembar 40 buku 6 Jenis	21,809,500	20,783,500	Kota Yogyakarta, Gedongtengen, Pringgokusuman		Memperkuat Stabilitas Polhukhankam Dan Transformasi Pelayanan Publik	Pemantapan Kinerja Aparatur dan Birokrasi	Pemerintah Kota Yogyakarta	42890 lembar 40 buku 6 Jenis	22,775,360	Kecamatan Gedongtengen
7 01 01 2.06 09	Penyelenggaraan Rapat Koordinasi dan Konsultasi SKPD	Makan Minum Rapat				355 os	177 os	101,417,000	73,216,000	Kota Yogyakarta, Gedongtengen, Pringgokusuman		Memperkuat Stabilitas Polhukhankam Dan Transformasi Pelayanan Publik	Pemantapan Kinerja Aparatur dan Birokrasi	Pemerintah Kota Yogyakarta	177 os	131,692,000	Kecamatan Gedongtengen
<b>7 01 01 2.07</b>	<b>Pengadaan Barang Milik Daerah Penunjang Urusan Pemerintah Daerah</b>	-	-	-	-	-	0 -	<b>76,853,000</b>	<b>191,359,000</b>					Pemerintah Kota Yogyakarta	0 -	<b>0</b>	
7 01 01 2.07 06	Pengadaan Peralatan dan Mesin Lainnya	Belanja Modal alat rumah tangga lainnya/tempat koran Belanja Modal Pengadaan Dispenser Belanja Modal Pengadaan Kamera Belanja Modal Pengadaan Komputer/PC Belanja Modal Pengadaan kursi kerja Belanja Modal Pengadaan Kursi Kerja Sandaran Tinggi Belanja Modal Pengadaan Laptop Belanja Modal Pengadaan Meja Komputer				buah buah unit 2 unit 10 buah 2 buah unit buah 2 buah 2 buah 3 unit unit 2 set 1 buah	1 buah 1 buah 2 unit 5 unit 10 buah 2 buah 1 unit 1 buah 2 buah 2 buah 4 unit 6 unit 2 unit 3 set 1 buah	76,853,000	191,359,000	Semua Kab/Kota, Semua Kecamatan, Semua Kelurahan Kota Yogyakarta, Gedongtengen, Pringgokusuman		Memperkuat Stabilitas Polhukhankam Dan Transformasi Pelayanan Publik	Pemantapan Kinerja Aparatur dan Birokrasi	Pemerintah Kota Yogyakarta	1 buah 1 buah 2 unit 5 unit 10 buah 2 buah 1 unit 1 buah 2 buah 2 buah 4 unit 6 unit 2 unit 3 set 1 buah	0	Kecamatan Gedongtengen

**Penetapan Perubahan Rencana Kerja Pemerintah Daerah (RKPD)  
Kota Yogyakarta  
Tahun 2021**

Kode	Urusan/ Bidang Urusan/ Program/ Kegiatan/ Sub Kegiatan	Indikator Program/ Kegiatan/ Sub Kegiatan	Target Akhir Periode RPJMD	Realisasi Capaian RKPD Tahun 2019	Prakiraan Capaian Target RKPD Tahun 2020	Capaian Kinerja dan Kerangka Pendanaan						Kelompok Sasaran	Prakiraan Maju Rencana Tahun 2022		Perangkat Daerah Penanggung Jawab		
						Target 2021		Pagu Indikatif		Lokasi	Sumber Dana		Prioritas			Target	Pagu Indikatif
						Sebelum	Sesudah	Sebelum	Sesudah				Nasional	Daerah			
		Belanja modal pengadaan microphone kabel Belanja Modal Pengadaan Mic Wireless Belanja Modal Pengadaan Printer Belanja Modal Pengadaan Rak Arsip Belanja Modal Pengadaan Rak/Etalase Piala Belanja Modal Pengadaan Sound system Belanja modal pengadaan tangga lipat Belanja Modal Pengadaan UPS				unit	6 unit							6 unit			
7 01 01 2.08	Penyediaan Jasa Penunjang Urusan Pemerintahan Daerah	-	-	-	-	-	0 -	549,441,812	559,401,812					0 -	163,104,150		
7 01 01 2.08 01	Penyediaan Jasa Surat Menyurat	Materai				720 lembar	147 lembar	3,105,000	1,465,000	Kota Yogyakarta, Gedongtengen, Pringgokusuman		Memperkuat Stabilitas Polhukhankam Dan Transformasi Pelayanan Publik	Pemantapan Kinerja Aparatur dan Birokrasi	Pemerintah Kota Yogyakarta	147 lembar	3,198,150	Kecamatan Gedongtengen
7 01 01 2.08 02	Penyediaan Jasa Komunikasi, Sumber Daya Air dan Listrik	Pembayaran rekening air Pembayaran rekening listrik Pembayaran rekening telepon				12 bulan 12 bulan 12 bulan	12 bulan 12 bulan 12 bulan	106,200,000	117,800,000	Kota Yogyakarta, Gedongtengen, Pringgokusuman		Memperkuat Stabilitas Polhukhankam Dan Transformasi Pelayanan Publik	Pemantapan Kinerja Aparatur dan Birokrasi	Pemerintah Kota Yogyakarta	12 bulan 12 bulan 12 bulan	116,802,000	Kecamatan Gedongtengen
7 01 01 2.08 04	Penyediaan Jasa Pelayanan Umum Kantor	Jasa Keamanan/Piket Kantor Jasa Kebersihan Kantor Jasa Orang Perseorangan / NABAN Retribusi Kebersihan				12 bulan 12 bulan 1 orang 12 bulan	12 bulan 12 bulan 1 orang 12 bulan	440,136,812	440,136,812	Kota Yogyakarta, Gedongtengen, Pringgokusuman		Memperkuat Stabilitas Polhukhankam Dan Transformasi Pelayanan Publik	Pemantapan Kinerja Aparatur dan Birokrasi	Pemerintah Kota Yogyakarta	12 bulan 12 bulan 1 orang 12 bulan	43,104,000	Kecamatan Gedongtengen
7 01 01 2.09	Pemeliharaan Barang Milik Daerah Penunjang Urusan Pemerintahan Daerah	-	-	-	-	-	0 -	304,390,036	489,388,536					0 -	498,735,410		
7 01 01 2.09 01	Penyediaan Jasa Pemeliharaan, Biaya Pemeliharaan dan Pajak Kendaraan Perorangan Dinas atau Kendaraan Dinas Jabatan	Kendaraan Dinas Roda 2 Kendaraan Dinas Roda 3 Kendaraan Dinas Roda 4 Pembayaran Pajak Kendaraan Dinas Roda 2 Pembayaran Pajak Kendaraan Dinas Roda 3 Pembayaran Pajak Kendaraan Dinas Roda 4				11 unit 1 unit 1 unit 11 unit 1 unit 1 unit	11 unit 1 unit 1 unit 11 unit 1 unit 1 unit	65,293,000	62,493,000	Kota Yogyakarta, Gedongtengen, Pringgokusuman		Memperkuat Stabilitas Polhukhankam Dan Transformasi Pelayanan Publik	Pemantapan Kinerja Aparatur dan Birokrasi	Pemerintah Kota Yogyakarta	11 unit 1 unit 1 unit 11 unit 1 unit 1 unit	4,326,000	Kecamatan Gedongtengen
7 01 01 2.09 06	Pemeliharaan Peralatan dan Mesin Lainnya	Pemeliharaan AC Pemeliharaan Komputer Pemeliharaan Laptop Pemeliharaan Printer Perlengkapan kantor/kerja				16 unit 25 unit 10 unit 29 unit 9 jenis	16 unit 25 unit 10 unit 29 unit 5 jenis	16,900,000	14,300,000	Kota Yogyakarta, Gedongtengen, Pringgokusuman		Memperkuat Stabilitas Polhukhankam Dan Transformasi Pelayanan Publik	Pemantapan Kinerja Aparatur dan Birokrasi	Pemerintah Kota Yogyakarta	16 unit 25 unit 10 unit 29 unit 5 jenis	0	Kecamatan Gedongtengen
7 01 01 2.09 07	Pemeliharaan Aset Tetap Lainnya	AC Komputer Laptop Perlengkapan kantor/kerja Printer				15 unit 25 unit 11 unit 9 jenis 29 unit	15 unit 25 unit 11 unit 9 jenis 29 unit	0	0	Kota Yogyakarta, Gedongtengen, Pringgokusuman		Memperkuat Stabilitas Polhukhankam Dan Transformasi Pelayanan Publik	Pemantapan Kinerja Aparatur dan Birokrasi	Pemerintah Kota Yogyakarta	15 unit 25 unit 11 unit 9 jenis 29 unit	16,390,000	Kecamatan Gedongtengen
7 01 01 2.09 09	Pemeliharaan/Rehabilitasi Gedung Kantor dan Bangunan Lainnya	Administrasi PBB Pemeliharaan Rutin/Berkala Gedung Kantor Kecamatan Gedongtengen, Rumah Dinas Camat, Kelurahan Sosromenduran dan Kelurahan Pringgokusuman				1 kali 4 unit	1 kali 4 unit	220,250,036	410,250,036	Kota Yogyakarta, Gedongtengen, Pringgokusuman		Memperkuat Stabilitas Polhukhankam Dan Transformasi Pelayanan Publik	Pemantapan Kinerja Aparatur dan Birokrasi	Pemerintah Kota Yogyakarta	1 kali 4 unit	227,887,000	Kecamatan Gedongtengen

**Penetapan Perubahan Rencana Kerja Pemerintah Daerah (RKPD)  
Kota Yogyakarta  
Tahun 2021**

Kode	Urusan/ Bidang Urusan/ Program/ Kegiatan/ Sub Kegiatan	Indikator Program/ Kegiatan/ Sub Kegiatan	Target Akhir Periode RPJMD	Realisasi Capaian RKPD Tahun 2019	Prakiraan Capaian Target RKPD Tahun 2020	Capaian Kinerja dan Kerangka Pendanaan						Kelompok Sasaran	Prakiraan Maju Rencana Tahun 2022		Perangkat Daerah Penanggung Jawab			
						Target 2021		Pagu Indikatif		Lokasi	Sumber Dana		Prioritas			Target	Pagu Indikatif	
						Sebelum	Sesudah	Sebelum	Sesudah				Nasional	Daerah				
7 01 01 2.09 10	Pemeliharaan/Rehabilitasi Sarana dan Prasarana Gedung Kantor atau Bangunan Lainnya	Pemeliharaan Taman				12 Bulan	12 Bulan	1,947,000	2,345,500	Kota Yogyakarta, Gedongtengen, Pringgokusuman		Memperkuat Stabilitas Polhukhankam Dan Transformasi Pelayanan Publik	Pemantapan Kinerja Aparatur dan Birokrasi	Pemerintah Kota Yogyakarta	12 Bulan	250,132,410	Kecamatan Gedongtengen	
<b>7 01 02</b>	<b>PROGRAM PENYELENGGARAAN PEMERINTAHAN DAN PELAYANAN PUBLIK</b>	Nilai survei kepuasan masyarakat	poin		poin	83,5 poin	83,5 poin	<b>426,333,846</b>	<b>343,868,246</b>						83,5 poin	<b>449,398,524</b>		
7 01 02 2.01	Koordinasi Penyelenggaraan Kegiatan Pemerintahan di Tingkat Kecamatan	-	-		-	-	0 -	111,519,538	138,739,538						0 -	105,733,105		
7 01 02 2.01 02	Peningkatan Efektifitas Kegiatan Pemerintahan di Tingkat Kecamatan	Desinfo RT,RW ,Pengurus kampung dan LPMK se-Kecamatan Gedongtengen Integrasi Perencanaan Kewilayahan Monev penyelenggaraan Pemerintahan Kelurahan/Evaluasi Kelurahan Penguksahan RT dan RW se-Kecamatan Gedongtengen Penyusunan Dokumen Hasil Musrenbang Kelurahan dan Kecamatan Penyusunan Dokumen Monografi Kelurahan Penyusunan Profil Kelurahan Sinergitas peran RT dan RW dalam Pelayanan Sosialisasi Pemilihan RT dan RW				195 orang Kelurahan 1 kali	195 orang 2 Kelurahan 1 kali	174 lembaga 3 dokumen 2 kali	174 lembaga 3 dokumen 2 kali	111,519,538	138,739,538	Kota Yogyakarta, Gedongtengen, Pringgokusuman	Memperkuat Stabilitas Polhukhankam Dan Transformasi Pelayanan Publik	Pemantapan Kinerja Aparatur dan Birokrasi	Pemerintah Kota Yogyakarta	195 orang 2 Kelurahan 1 kali 174 lembaga 3 dokumen 2 kali 2 dokumen 174 lembaga 174 lembaga	105,733,105	Kecamatan Gedongtengen
7 01 02 2.03	Koordinasi Pemeliharaan Prasarana dan Sarana Pelayanan Umum	-	-		-	-	0 -	122,115,864	111,540,864						0 -	113,020,000		
7 01 02 2.03 01	Koordinasi/Sinergi dengan Perangkat Daerah dan/atau Instansi Vertikal yang terkait dalam Pemeliharaan Sarana dan Prasarana Pelayanan Umum	Evaluasi pembangunan fisik dan CSR Gedongtengen Expo Penyusunan Buku Informasi Pembangunan				1 dokumen 1 kali	1 dokumen 0 kali	2 dokumen 2 dokumen	2 dokumen 2 dokumen	122,115,864	111,540,864	Kota Yogyakarta, Gedongtengen, Pringgokusuman	Memperkuat Stabilitas Polhukhankam Dan Transformasi Pelayanan Publik	Pemantapan Kinerja Aparatur dan Birokrasi	Pemerintah Kota Yogyakarta	1 dokumen 0 kali 2 dokumen	113,020,000	Kecamatan Gedongtengen
7 01 02 2.04	Pelaksanaan Urusan Pemerintahan yang Dilimpahkan kepada Camat	-	-		-	-	0 -	192,698,444	93,587,844						0 -	230,645,419		
7 01 02 2.04 01	Pelaksanaan Urusan Pemerintahan yang terkait dengan Pelayanan Perizinan Non Usaha	Desiminasi Informasi Pelayanan Prima Vidio Inovasi				215 orang dokumen	120 orang 1 dokumen	10,600,000	21,200,000	Kota Yogyakarta, Gedongtengen, Pringgokusuman		Memperkuat Stabilitas Polhukhankam Dan Transformasi Pelayanan Publik	Pemantapan Kinerja Aparatur dan Birokrasi	Pemerintah Kota Yogyakarta	120 orang 1 dokumen	11,018,734	Kecamatan Gedongtengen	
7 01 02 2.04 02	Pelaksanaan Urusan Pemerintahan yang terkait dengan Nonperizinan	Operasional PATEN				12 bulan	12 bulan	31,253,444	29,687,844	Kota Yogyakarta, Gedongtengen, Pringgokusuman		Memperkuat Stabilitas Polhukhankam Dan Transformasi Pelayanan Publik	Pemantapan Kinerja Aparatur dan Birokrasi	Pemerintah Kota Yogyakarta	12 bulan	33,774,000	Kecamatan Gedongtengen	
7 01 02 2.04 03	Pelaksanaan Urusan Pemerintahan yang terkait dengan Kewenangan Lain yang Dilimpahkan	Evaluasi Pemberdayaan Fasilitasi Forum Tim Koordinasi Penanggulangan Kemiskinan (TKPK) se-Kecamatan Gedongtengen Fasilitasi Pemberdayaan Kesejahteraan Keluarga (Rapat Rutin PKK dan Lomba KKG PKK) Festival Anak Berbakat Parade Kesenian Pawai Budaya				1 dokumen 583 KK Miskin 12 bulan	1 dokumen 583 KK Miskin 12 bulan	1 kali 0 kali 1 kali 1 kali	1 kali 0 kali 0 kali 1 kali	150,845,000	42,700,000	Kota Yogyakarta, Gedongtengen, Pringgokusuman	Memperkuat Stabilitas Polhukhankam Dan Transformasi Pelayanan Publik	Pemantapan Kinerja Aparatur dan Birokrasi	Pemerintah Kota Yogyakarta	1 dokumen 583 KK Miskin 12 bulan 0 kali 0 kali 1 kali	185,852,685	Kecamatan Gedongtengen



**Penetapan Perubahan Rencana Kerja Pemerintah Daerah (RKPD)  
Kota Yogyakarta  
Tahun 2021**

Kode	Urusan/ Bidang Urusan/ Program/ Kegiatan/ Sub Kegiatan	Indikator Program/ Kegiatan/ Sub Kegiatan	Target Akhir Periode RPJMD	Realisasi Capaian RKPD Tahun 2019	Prakiraan Capaian Target RKPD Tahun 2020	Capaian Kinerja dan Kerangka Pendanaan						Kelompok Sasaran	Prakiraan Maju Rencana Tahun 2022		Perangkat Daerah Penanggung Jawab		
						Target 2021		Pagu Indikatif		Lokasi	Sumber Dana		Prioritas			Target	Pagu Indikatif
						Sebelum	Sesudah	Sebelum	Sesudah				Nasional	Daerah			
7 01 04	<b>PROGRAM KOORDINASI KETENTRAMAN DAN KETERTIBAN UMUM</b>	Jumlah Pelanggaran Perda	kali		kali	275 kali	275 kali	105,617,424	128,017,424					275 kali	127,516,000		
7 01 04 2.01	<b>Koordinasi Upaya Penyelenggaraan Ketenteraman dan Ketertiban Umum</b>	-	-		-	-	0 -	77,467,424	99,867,424					0 -	92,126,000		
7 01 04 2.01 02	Harmonisasi Hubungan Dengan Tokoh Agama dan Tokoh Masyarakat	Frekuensi Pengaman Masyarakat Koordinasi Forum Kewadpadaan Dini Masyarakat (FKDM) Koordinasi Forum Pembauran Kebangsaan (FPK) Operasional ketenteraman dan ketertiban Operasional PPKM Kampung Pengadaan Peralatan Operasional : Getel,Cat,Kuas,Tiner Pengisian Tabung Pemadam Kebakaran Penyuluhan Jaga Warga Penyuluhan Kampung Tangguh Bencana (KTB) dan Kelurahan Tangguh Bencana (Katana) Rakor Elemen Masyarakat Rakor Panca Tertib				37 kali 4 kali 4 kali 11 bulan kelurahan 0 kali 39 buah 0 kali 0 orang 0 kali 0 kali	37 kali 4 kali 4 kali 11 bulan 2 kelurahan 0 kali 39 buah 0 kali 0 orang 0 kali 0 kali	77,467,424	99,867,424	Kota Yogyakarta, Gedongtengen, Pringgokusuman	Memperkuat Stabilitas Polhukhankam Dan Transformasi Pelayanan Publik	Pemantapan Kinerja Aparatur dan Birokrasi	Pemerintah Kota Yogyakarta	37 kali 4 kali 4 kali 11 bulan 2 kelurahan 0 kali 39 buah 0 kali 0 orang 0 kali 0 kali	92,126,000	Kecamatan Gedongtengen	
7 01 04 2.02	<b>Koordinasi Penerapan dan Penegakan Peraturan Daerah dan Peraturan Kepala Daerah</b>	-	-		-	-	0 -	28,150,000	28,150,000					0 -	35,390,000		
7 01 04 2.02 01	Koordinasi/Sinergi Dengan Perangkat Daerah yang Tugas dan Fungsinya di Bidang Penegakan Peraturan Perundang- Undangan dan/atau Kepolisian Negara Republik Indonesia	Monitoring dan Penyuluhan Pondokan(kos-kosan) Operasional Forum Penyelenggaraan Pemerintahan (Forkompimca) Penyuluhan PKL				30 orang 12 bulan 30 orang	30 orang 12 bulan 30 orang	28,150,000	28,150,000	Kota Yogyakarta, Gedongtengen, Pringgokusuman	Memperkuat Stabilitas Polhukhankam Dan Transformasi Pelayanan Publik	Pemantapan Kinerja Aparatur dan Birokrasi	Pemerintah Kota Yogyakarta	30 orang 12 bulan 30 orang	35,390,000	Kecamatan Gedongtengen	
7	<b>UNSUR KEWILAYAHAN</b>																
7 01	<b>KECAMATAN</b>							994,827,490	973,000,538						1,279,995,000		
7 01 03	<b>PROGRAM PEMBERDAYAAN MASYARAKAT DESA DAN KELURAHAN</b>	Angka Swadaya Murni	Rupiah		Rupiah	705.184.000 Rupiah	705.184.000 Rupiah	994,827,490	973,000,538					705.184.000 Rupiah	1,279,995,000		
7 01 03 2.02	<b>Kegiatan Pemberdayaan Kelurahan</b>	-	-		-	-	0 -	994,827,490	973,000,538					0 -	1,279,995,000		
7 01 03 2.02 02	Pembangunan Sarana dan Prasarana Kelurahan	Belanja Modal Susur Sungai dan Outbond (Rompi,Pelampung,Ban,Helm) Kel.Pringgokusuman Jasa konsultasi Perencana dan Pengawasan Pembangunan Kel Pringgokusuman Pembuatan SPAH di kampung Pringgokusuman, Kampung Kemetiran Lor, Kampung Kemetiran Kidul Kel.Pringgokusuman Peningkatan dan Pemeliharaan Jalan, di Kampung Jagran , Kampung Kemetiran Lor , Kel Pringgokusuman Peningkatan dan pemeliharaan penerangan jalan umum Kel Pringgokusuman				0 paket 2 dokumen 0 buah 463 m2 22 Rw 1 unit 5 lokasi 141 m2 0 unit	0 paket 2 dokumen 0 buah 508.78 m2 22 Rw 1 unit 5 lokasi 141 m2 0 unit	440,692,302	448,116,850	Kota Yogyakarta, Gedongtengen, Pringgokusuman	Memperkuat Stabilitas Polhukhankam Dan Transformasi Pelayanan Publik	Peningkatan Pertumbuhan Ekonomi	Pemerintah Kota Yogyakarta	0 paket 2 dokumen 0 buah 508.78 m2 22 Rw 1 unit 5 lokasi 141 m2 0 unit	549,180,000	Kecamatan Gedongtengen	

**Penetapan Perubahan Rencana Kerja Pemerintah Daerah (RKPD)  
Kota Yogyakarta  
Tahun 2021**

Kode	Urusan/ Bidang Urusan/ Program/ Kegiatan/ Sub Kegiatan	Indikator Program/ Kegiatan/ Sub Kegiatan	Target Akhir Periode RPJMD	Realisasi Capaian RKPD Tahun 2019	Prakiraan Capaian Target RKPD Tahun 2020	Capaian Kinerja dan Kerangka Pendanaan						Kelompok Sasaran	Prakiraan Maju Rencana Tahun 2022		Perangkat Daerah Penanggung Jawab		
						Target 2021		Pagu Indikatif		Lokasi	Sumber Dana		Prioritas			Target	Pagu Indikatif
						Sebelum	Sesudah	Sebelum	Sesudah				Nasional	Daerah			
		Perbaikan Balai RW 03 Kampung Jagran Kel Pringgokusuman Perbaikan Fasum (Taman) / Handrailing Perbaikan Saluran Air Hujan (SAH) di Kampung Sutodirjan, Kampung Gandekan, Kampung Jagran, Kampung Kemetiran Kidul Kel Pringgokusuman Renovasi Fasum/MCK Komunal di Kampung Sutodirjan Kel Pringgokusuman															
7 01 03 2.02 03	Pemberdayaan Masyarakat di Kelurahan	Bimtek Pembuatan Program Kerja Desa/Kelurahan Layak Anak (Dekelana) Kel Pringgokusuman Bimtek Pra Musrenbang Kelurahan Kel Pringgokusuman Fasilitasi Forum Tim Koordinasi Penanggulangan Kemiskinan (TKPK) Kelurahan Kelurahan Pringgokusuman dan Pengisian Raport Keluarga Fasilitasi Lembaga Kemasyarakatan Kelurahan (RT,RW,Kampung,LPMK, PKK) Kel Pringgokusuman Fasilitasi Lomba Kel Pringgokusuman Jasa Fasilitator Pemberdayaan Wilayah/tenaga teknis Kel Pringgokusuman Kenduri Jenang Suran Kel Pringgokusuman Operasional PKK Kelurahan, RW, dan RT Kel Pringgokusuman Pelatihan Batik Ecoprint Kel Pringgokusuman Pelatihan kuliner/pembuatan snack Kel Pringgokusuman Pelatihan Lorong sayur Lanjutan Kel Pringgokusuman Pelatihan Satlinmas Kel Pringgokusuman Pemilihan RT dan RW Kel Pringgokusuman Pra Musrenbang Kampung Rakor Kelurahan Siaga (KESI) Kel Pringgokusuman Rakor Usaha Ekonomi Produktif (UEP) lansia Kel Pringgokusuman Sarasehan peningkatan ketaqwaan dan keimanan Kel Pringgokusuman Workshop Kadarkum				40 Orang 120 Orang 343 KK Miskin 5 lembaga 4 kali 12 Bulan 1 kali 107 lembaga 33 Orang 33 Orang 44 orang 100 Orang 106 orang kampung 30 Orang 30 Orang 100 orang Orang	40 Orang 120 Orang 343 KK Miskin 5 lembaga 4 kali 12 Bulan 0 kali 107 lembaga 33 Orang 33 Orang 44 orang 100 Orang 106 orang 7 kampung 30 Orang 30 Orang 100 orang 40 Orang	554,135,188	524,883,688	Kota Yogyakarta, Gedongtengen, Pringgokusuman	Memperkuat Stabilitas Polihukhankam Dan Transformasi Pelayanan Publik	Peningkatan Pertumbuhan Ekonomi	Pemerintah Kota Yogyakarta	40 Orang 120 Orang 343 KK Miskin 5 lembaga 4 kali 12 Bulan 0 kali 107 lembaga 33 Orang 33 Orang 44 orang 100 Orang 106 orang 7 kampung 30 Orang 30 Orang 100 orang 40 Orang	730,815,000	Kecamatan Gedongtengen	
7	<b>UNSUR KEWILAYAHAN</b>																
7 01	<b>KECAMATAN</b>																
7 01 03	<b>PROGRAM PEMBERDAYAAN MASYARAKAT DESA DAN KELURAHAN</b>	Angka Swadaya Murni	Rupiah		Rupiah	705.184.000 Rupiah	705.184.000 Rupiah	932,901,188	851,338,480					705.184.000 Rupiah	1,076,247,000		
7 01 03 2.02	<b>Kegiatan Pemberdayaan Kelurahan</b>	-	-		-	-	0 -	932,901,188	851,338,480					0 -	1,076,247,000		

**Penetapan Perubahan Rencana Kerja Pemerintah Daerah (RKPD)  
Kota Yogyakarta  
Tahun 2021**

Kode	Urusan/ Bidang Urusan/ Program/ Kegiatan/ Sub Kegiatan	Indikator Program/ Kegiatan/ Sub Kegiatan	Target Akhir Periode RPJMD	Realisasi Capaian RKPD Tahun 2019	Prakiraan Capaian Target RKPD Tahun 2020	Capaian Kinerja dan Kerangka Pendanaan						Kelompok Sasaran	Prakiraan Maju Rencana Tahun 2022		Perangkat Daerah Penanggung Jawab		
						Target 2021		Pagu Indikatif		Lokasi	Sumber Dana		Prioritas			Target	Pagu Indikatif
						Sebelum	Sesudah	Sebelum	Sesudah				Nasional	Daerah			
7 01 03 2.02 02	Pembangunan Sarana dan Prasarana Kelurahan	Jasa konsultan Perencanaan dan Pengawas Pembangunan Kel Sosromenduran Pembuatan Landscape kampung Sosrowijayan Wetan Kel Sosromenduran Pemeliharaan SAH di Kampung : Sosromenduran, Sosrodipuran, Pajeksan di Kel.Sosromenduran Peningkatan dan pemeliharaan jalan kampung : Sitisewu, Sosrodipuran, Sosromenduran, Pajeksan, Jogonegaran di Kelurahan Sosromenduran Peningkatan dan pemeliharaan penerangan jalan umum kel Sosromenduran				2 dokumen 1 Kampung 389 m2 726 m2 14 Rw	2 dokumen 1 Kampung 389 m2 726 m2 14 Rw	484,018,300	482,189,192	Kota Yogyakarta, Gedongtengen, Sosromenduran		Memperkuat Stabilitas Polhukhankam Dan Transformasi Pelayanan Publik	Peningkatan Pertumbuhan Ekonomi	Pemerintah Kota Yogyakarta	2 dokumen 1 Kampung 389 m2 726 m2 14 Rw	519,811,000	Kecamatan Gedongtengen
7 01 03 2.02 03	Pemberdayaan Masyarakat di Kelurahan	Bimtek Musrenbang Kel Sosromenduran Fasilitasi Lembaga Kemasyarakatan Kelurahan (RT,RW,Kampung,LPKM, PKK) Kel Sosromenduran Fasilitasi TKPK : Penyusunan Raport Keluarga di Kelurahan Sosromenduran Festival Ruwahan Kel Sosromenduran Gelar Potensi Sosromenduran Jasa Fasilitator Pemberdayaan Wilayah/tenaga teknis Kel Sosromenduran Operasional Pemberdayaan Kesejahteraan Keluarga (PKK) Kelurahan, RW dan RT di Kel Sosromenduran 12 Bulan Pelatihan Akuprusur bayi/balita Kel Sosromenduran Pelatihan Kuliner Kel Sosromenduran Pelatihan Satlinmas Kel Sosromenduran Pembinaan RT Siaga dan Pelatihan Kader Kesehatan Kel Sosromenduran Pemilihan RT RW Kel Sosromenduran Penyuluhan Budi Pekerti bagi DBKS Pra Musrenbang Kampung Sarasehan Desa Kelurahan Layak Anak (Dekelana) Sarasehan Pemberdayaan kelompok Difabel Kel Sosromenduran Sosialisasi Pertanian Pola Perkotaan Kel Sosromenduran Workshop Jam Belajar Masyarakat (JBM) Kel Sosromenduran Workshop kepemimpinan karang taruna Workshop lansia Kel Sosromenduran				70 Orang 5 lembaga 150 KK Miskin 1 kali 1 kali 12 Bulan 69 lembaga 40 Orang 52 Orang 70 Orang 70 Orang 68 lembaga 70 Orang Kampung 50 Orang 30 Orang 50 Orang 45 Orang 65 Orang 83 orang	70 Orang 5 lembaga 150 KK Miskin 1 kali 0 kali 12 Bulan 69 lembaga 40 Orang 52 Orang 70 Orang 70 Orang 68 lembaga 70 Orang 7 Kampung 50 Orang 0 Orang 50 Orang 0 Orang 65 Orang 83 orang	448,882,888	369,149,288	Kota Yogyakarta, Gedongtengen, Sosromenduran		Memperkuat Stabilitas Polhukhankam Dan Transformasi Pelayanan Publik	Peningkatan Pertumbuhan Ekonomi	Pemerintah Kota Yogyakarta	70 Orang 5 lembaga 150 KK Miskin 1 kali 0 kali 12 Bulan 69 lembaga 40 Orang 52 Orang 70 Orang 70 Orang 68 lembaga 70 Orang 7 Kampung 50 Orang 0 Orang 50 Orang 0 Orang 65 Orang 83 orang	556,436,000	Kecamatan Gedongtengen
7	<b>UNSUR KEWILAYAHAN</b>																

**Penetapan Perubahan Rencana Kerja Pemerintah Daerah (RKPD)  
Kota Yogyakarta  
Tahun 2021**

Kode	Urusan/ Bidang Urusan/ Program/ Kegiatan/ Sub Kegiatan	Indikator Program/ Kegiatan/ Sub Kegiatan	Target Akhir Periode RPJMD	Realisasi Capaian RKPD Tahun 2019	Prakiraan Capaian Target RKPD Tahun 2020	Capaian Kinerja dan Kerangka Pendanaan						Kelompok Sasaran	Prakiraan Maju Rencana Tahun 2022		Perangkat Daerah Penanggung Jawab		
						Target 2021		Pagu Indikatif		Lokasi	Sumber Dana		Prioritas			Target	Pagu Indikatif
						Sebelum	Sesudah	Sebelum	Sesudah				Nasional	Daerah			
7 01	KECAMATAN							5,720,804,004	5,938,468,568						5,693,535,885		
7 01 01	PROGRAM PENUNJANG URUSAN PEMERINTAHAN DAERAH KABUPATEN/KOTA	Hasil Penilaian SAKIP oleh Inspektorat	(Nilai >80 s.d 90)		(Nilai >80 s.d 90)	A (Nilai >80 s.d 90)	A (Nilai >80 s.d 90)	4,626,550,166	4,990,680,230					A (Nilai >80 s.d 90)	4,531,568,531		
7 01 01 2.01	Perencanaan, Penganggaran, dan Evaluasi Kinerja Perangkat Daerah	-	-	-	-	0 -		13,125,000	13,125,000					0 -	9,785,000		
7 01 01 2.01 01	Penyusunan Dokumen Perencanaan Perangkat Daerah	Dokumen Renja Tahun 2022 dan Perubahan Renja Tahun 2021 Forum OPD untuk Kesepakatan Penyusunan Program dan Kegiatan Perangkat Daerah				2 Dokumen 1 Dokumen	2 Dokumen 1 Dokumen	1,725,000	1,725,000	Kota Yogyakarta, Ngampilan, Notoprajan		Memperkuat Stabilitas Polhukhankam Dan Transformasi Pelayanan Publik	Pemantapan Kinerja Aparatur dan Birokrasi	Pemerintah Kota Yogyakarta	2 Dokumen 1 Dokumen	1,030,000	Kecamatan Ngampilan
7 01 01 2.01 04	Koordinasi dan Penyusunan DPA-SKPD	Dokumen RKA dan DPA 2022, RKPA dan DPPA 2021				4 dok	4 dok	7,000,000	7,000,000	Kota Yogyakarta, Ngampilan, Notoprajan		Memperkuat Stabilitas Polhukhankam Dan Transformasi Pelayanan Publik	Pemantapan Kinerja Aparatur dan Birokrasi	Pemerintah Kota Yogyakarta	4 dok	7,210,000	Kecamatan Ngampilan
7 01 01 2.01 06	Koordinasi dan Penyusunan Laporan Capaian Kinerja dan Ikhtisar Realisasi Kinerja SKPD	Dokumen Evaluasi Kebijakan, Pelaksanaan, Hasil Renja OPD Dokumen Evaluasi Kebijakan, Pelaksanaan, Hasil Renstra OPD Dokumen Evaluasi Kinerja Perangkat Daerah Dokumen Perjanjian Kinerja dan Perubahannya tahun 2021 Laporan Capaian Kinerja dan Ikhtisar Realisasi Kinerja SKPD Pengelolaan Website OPD				6 Dokumen 3 Dokumen 1 Dokumen 2 dokumen 3 Dokumen 12 bulan	6 Dokumen 3 Dokumen 1 Dokumen 2 dokumen 3 Dokumen 12 bulan	4,400,000	4,400,000	Kota Yogyakarta, Ngampilan, Notoprajan		Memperkuat Stabilitas Polhukhankam Dan Transformasi Pelayanan Publik	Pemantapan Kinerja Aparatur dan Birokrasi	Pemerintah Kota Yogyakarta	6 Dokumen 3 Dokumen 1 Dokumen 2 dokumen 3 Dokumen 12 bulan	1,545,000	Kecamatan Ngampilan
7 01 01 2.02	Administrasi Keuangan Perangkat Daerah	-	-	-	-	0 -		3,413,388,510	3,775,144,684					0 -	3,375,791,449		
7 01 01 2.02 01	Penyediaan Gaji dan Tunjangan ASN	Gaji dan Tunjangan Tambahan Penghasilan Pegawai (TPP) ASN				0 12 bulan	0 12 bulan	3,405,488,510	3,767,244,684	Kota Yogyakarta, Ngampilan, Notoprajan		Memperkuat Stabilitas Polhukhankam Dan Transformasi Pelayanan Publik	Pemantapan Kinerja Aparatur dan Birokrasi	Pemerintah Kota Yogyakarta	0 12 bulan	3,367,632,949	Kecamatan Ngampilan
7 01 01 2.02 02	Penyediaan Administrasi Pelaksanaan Tugas ASN	Administrasi Pelaksanaan Tugas ASN				12 bulan	12 bulan	450,000	450,000	Kota Yogyakarta, Ngampilan, Notoprajan		Memperkuat Stabilitas Polhukhankam Dan Transformasi Pelayanan Publik	Pemantapan Kinerja Aparatur dan Birokrasi	Pemerintah Kota Yogyakarta	12 bulan	463,500	Kecamatan Ngampilan
7 01 01 2.02 03	Pelaksanaan Penatausahaan dan Pengujian/Verifikasi Keuangan SKPD	Bahan pelaksanaan verifikasi				112 bulan	112 bulan	1,200,000	1,200,000			Memperkuat Stabilitas Polhukhankam Dan Transformasi Pelayanan Publik	Pemantapan Kinerja Aparatur dan Birokrasi	Pemerintah Kota Yogyakarta	112 bulan	1,236,000	Kecamatan Ngampilan
7 01 01 2.02 04	Koordinasi dan Pelaksanaan Akuntansi SKPD	Akuntansi dan pelaporan keuangan				1 Dokumen	1 Dokumen	900,000	900,000			Memperkuat Stabilitas Polhukhankam Dan Transformasi Pelayanan Publik	Pemantapan Kinerja Aparatur dan Birokrasi	Pemerintah Kota Yogyakarta	1 Dokumen	927,000	Kecamatan Ngampilan
7 01 01 2.02 05	Koordinasi dan Penyusunan Laporan Keuangan Akhir Tahun SKPD	Laporan Keuangan Akhir Tahun				1 Dokumen	1 Dokumen	950,000	950,000	Kota Yogyakarta, Ngampilan, Notoprajan		Memperkuat Stabilitas Polhukhankam Dan Transformasi Pelayanan Publik	Pemantapan Kinerja Aparatur dan Birokrasi	Pemerintah Kota Yogyakarta	1 Dokumen	1,000,000	Kecamatan Ngampilan
7 01 01 2.02 06	Pengelolaan dan Penyiapan Bahan Tanggapan Pemeriksaan	Bahan Tanggapan Pemeriksaan				1 Dokumen	1 Dokumen	400,000	400,000	Kota Yogyakarta, Ngampilan, Notoprajan		Memperkuat Stabilitas Polhukhankam Dan Transformasi Pelayanan Publik	Pemantapan Kinerja Aparatur dan Birokrasi	Pemerintah Kota Yogyakarta	1 Dokumen	412,000	Kecamatan Ngampilan
7 01 01 2.02 07	Koordinasi dan Penyusunan Laporan Keuangan Bulanan/Triwulanan /Semesteran SKPD	Laporan Keuangan Bulanan/Semesteran				0 14 Dokumen	0 14 Dokumen	3,000,000	3,000,000	Kota Yogyakarta, Ngampilan, Notoprajan		Memperkuat Stabilitas Polhukhankam Dan Transformasi Pelayanan Publik	Pemantapan Kinerja Aparatur dan Birokrasi	Pemerintah Kota Yogyakarta	0 14 Dokumen	3,090,000	Kecamatan Ngampilan

**Penetapan Perubahan Rencana Kerja Pemerintah Daerah (RKPD)  
Kota Yogyakarta  
Tahun 2021**

Kode	Urusan/ Bidang Urusan/ Program/ Kegiatan/ Sub Kegiatan	Indikator Program/ Kegiatan/ Sub Kegiatan	Target Akhir Periode RPJMD	Realisasi Capaian RKPD Tahun 2019	Prakiraan Capaian Target RKPD Tahun 2020	Capaian Kinerja dan Kerangka Pendanaan				Lokasi	Sumber Dana	Prioritas	Kelompok Sasaran	Prakiraan Maju Rencana Tahun 2022		Perangkat Daerah Penanggung Jawab		
						Target 2021		Pagu Indikatif						Nasional	Daerah		Target	Pagu Indikatif
						Sebelum	Sesudah	Sebelum	Sesudah									
7 01 01 2.02 08	Penyusunan Pelaporan dan Analisis Prognosis Realisasi Anggaran	Laporan Prognosis Realisasi Anggaran				1 Dokumen	1 Dokumen	1,000,000	1,000,000			Memperkuat Stabilitas Polhukhankam Dan Transformasi Pelayanan Publik	Pemantapan Kinerja Aparatur dan Birokrasi	Pemerintah Kota Yogyakarta	1 Dokumen	1,030,000	Kecamatan Ngampilan	
<b>7 01 01 2.06</b>	<b>Administrasi Umum Perangkat Daerah</b>	-	-	-	-	-	0 -	<b>153,180,232</b>	<b>151,534,122</b>						0 -	<b>162,330,500</b>		
7 01 01 2.06 01	Penyediaan Komponen Instalasi Listrik/Penerangan Bangunan Kantor	Komponen Instalasi Listrik/Penerangan Bangunan Kantor				15 jenis	15 jenis	8,975,500	8,975,500	Kota Yogyakarta, Ngampilan, Notoprajan		Memperkuat Stabilitas Polhukhankam Dan Transformasi Pelayanan Publik	Pemantapan Kinerja Aparatur dan Birokrasi	Pemerintah Kota Yogyakarta	15 jenis	9,050,000	Kecamatan Ngampilan	
7 01 01 2.06 02	Penyediaan Peralatan dan Perlengkapan Kantor	Alat tulis kantor Bahan peralatan dan perlengkapan kantor peralatan rumah tangga				119 jenis 38 jenis 40 jenis	119 jenis 38 jenis 40 jenis	43,003,572	44,113,572	Kota Yogyakarta, Ngampilan, Notoprajan		Memperkuat Stabilitas Polhukhankam Dan Transformasi Pelayanan Publik	Pemantapan Kinerja Aparatur dan Birokrasi	Pemerintah Kota Yogyakarta	119 jenis 38 jenis 40 jenis	13,200,500	Kecamatan Ngampilan	
7 01 01 2.06 05	Penyediaan Barang Cetak dan Penggandaan	Barang cetakan Penggandaan /Fotocopy				9 jenis 98524 lembar	9 jenis 98524 lembar	27,781,160	25,135,050	Kota Yogyakarta, Ngampilan, Notoprajan		Memperkuat Stabilitas Polhukhankam Dan Transformasi Pelayanan Publik	Pemantapan Kinerja Aparatur dan Birokrasi	Pemerintah Kota Yogyakarta	9 jenis 98524 lembar	41,200,000	Kecamatan Ngampilan	
7 01 01 2.06 09	Penyelenggaraan Rapat Koordinasi dan Konsultasi SKPD	Makanan dan minuman harian umum Makanan dan minuman rapat				12 bulan 4950 os	12 bulan 4950 os	73,420,000	73,310,000	Kota Yogyakarta, Ngampilan, Notoprajan		Memperkuat Stabilitas Polhukhankam Dan Transformasi Pelayanan Publik	Pemantapan Kinerja Aparatur dan Birokrasi	Pemerintah Kota Yogyakarta	12 bulan 4950 os	98,880,000	Kecamatan Ngampilan	
<b>7 01 01 2.07</b>	<b>Pengadaan Barang Milik Daerah Penunjang Urusan Pemerintahan Daerah</b>	-	-	-	-	-	0 -	<b>112,169,000</b>	<b>122,459,000</b>						0 -	<b>158,000,000</b>		
7 01 01 2.07 06	Pengadaan Peralatan dan Mesin Lainnya	Bahan komputer/printer Belanja Modal Kipas Angin Besar Belanja Modal Kipas tembok (Wall Fan) Belanja Modal Komputer Belanja Modal Kursi kerja putar belanja Modal Laptop belanja Modal LCD Belanja Modal meja kerja Belanja Modal Meja Knap Belanja Modal Meja komputer Belanja Modal Meja kursi tamu Belanja Modal Microphone Belanja Modal printer Belanja Modal TV untuk Ruang Pelayanan				7 jenis 0 unit 0 unit 5 unit 7 buah 0 unit 1 unit 7 buah 0 unit 0 unit 0 buah 0 set 2 unit 3 unit 0 unit	7 jenis 0 unit 0 unit 5 unit 7 buah 0 unit 1 unit 7 buah 0 unit 0 unit 0 buah 0 set 2 unit 3 unit 0 unit	112,169,000	122,459,000	Kota Yogyakarta, Ngampilan, Notoprajan		Memperkuat Stabilitas Polhukhankam Dan Transformasi Pelayanan Publik	Pemantapan Kinerja Aparatur dan Birokrasi	Pemerintah Kota Yogyakarta	7 jenis 0 unit 0 unit 5 unit 7 buah 0 unit 1 unit 7 buah 0 unit 0 buah 0 set 2 unit 3 unit 0 unit	158,000,000	Kecamatan Ngampilan	
<b>7 01 01 2.08</b>	<b>Penyediaan Jasa Penunjang Urusan Pemerintahan Daerah</b>	-	-	-	-	-	0 -	<b>274,707,424</b>	<b>269,037,424</b>						0 -	<b>149,369,082</b>		
7 01 01 2.08 01	Penyediaan Jasa Surat Menyurat	Materai Pengiriman Dokumen Surat Keluar Surat Masuk				1500 lembar 20 Dokumen 900 surat 1200 surat	1500 lembar 20 Dokumen 900 surat 1200 surat	5,590,000	4,840,000	Kota Yogyakarta, Ngampilan, Notoprajan		Memperkuat Stabilitas Polhukhankam Dan Transformasi Pelayanan Publik	Pemantapan Kinerja Aparatur dan Birokrasi	Pemerintah Kota Yogyakarta	1500 lembar 20 Dokumen 900 surat 1200 surat	5,800,000	Kecamatan Ngampilan	
7 01 01 2.08 02	Penyediaan Jasa Komunikasi, Sumber Daya Air dan Listrik	Pembayaran rekening Air Pembayaran rekening Listrik Pembayaran rekening telepon				12 bulan 12 bulan 12 bulan	12 bulan 12 bulan 12 bulan	68,280,000	63,360,000	Kota Yogyakarta, Ngampilan, Notoprajan		Memperkuat Stabilitas Polhukhankam Dan Transformasi Pelayanan Publik	Pemantapan Kinerja Aparatur dan Birokrasi	Pemerintah Kota Yogyakarta	12 bulan 12 bulan 12 bulan	70,500,000	Kecamatan Ngampilan	
7 01 01 2.08 04	Penyediaan Jasa Pelayanan Umum Kantor	Jasa keamanan kecamatan dan kelurahan Jasa Kebersihan Kantor/Cleaning service Kecamatan, kelurahan dan rumah dinas operasional administrasi perkantoran				12 bulan 12 bulan 12 bulan 12 bulan	0 bulan 12 bulan 12 bulan 12 bulan	200,837,424	200,837,424	Kota Yogyakarta, Ngampilan, Notoprajan		Memperkuat Stabilitas Polhukhankam Dan Transformasi Pelayanan Publik	Pemantapan Kinerja Aparatur dan Birokrasi	Pemerintah Kota Yogyakarta	0 bulan 12 bulan 12 bulan 12 bulan 12 bulan	73,069,082	Kecamatan Ngampilan	

**Penetapan Perubahan Rencana Kerja Pemerintah Daerah (RKPD)  
Kota Yogyakarta  
Tahun 2021**

Kode	Urusan/ Bidang Urusan/ Program/ Kegiatan/ Sub Kegiatan	Indikator Program/ Kegiatan/ Sub Kegiatan	Target Akhir Periode RPJMD	Realisasi Capaian RKPD Tahun 2019	Prakiraan Capaian Target RKPD Tahun 2020	Capaian Kinerja dan Kerangka Pendanaan						Kelompok Sasaran	Prakiraan Maju Rencana Tahun 2022		Perangkat Daerah Penanggung Jawab			
						Target 2021		Pagu Indikatif		Lokasi	Sumber Dana		Prioritas			Target	Pagu Indikatif	
						Sebelum	Sesudah	Sebelum	Sesudah				Nasional	Daerah				
		Pemeliharaan taman Retribusi Kebersihan																
7 01 01 2.09	<b>Pemeliharaan Barang Milik Daerah Penunjang Urusan Pemerintahan Daerah</b>	-	-	-	-	0 -		<b>659,980,000</b>	<b>659,380,000</b>					0 -	<b>676,292,500</b>			
7 01 01 2.09 01	Penyediaan Jasa Pemeliharaan, Biaya Pemeliharaan dan Pajak Kendaraan Perorangan Dinas atau Kendaraan Dinas Jabatan	Kendaraan roda 2 Kendaraan roda 3 Kendaraan roda 4 Pembayaran Pajak Kendaraan Roda 2 Pembayaran Pajak Kendaraan Roda 3 Pembayaran Pajak Kendaraan Roda 4				12 unit 1 unit 1 unit 12 unit 1 unit 1 unit	12 unit 1 unit 1 unit 12 unit 1 unit 1 unit		72,730,000	72,730,000	Kota Yogyakarta, Ngampilan, Notoprajan		Memperkuat Stabilitas Polhukhankam Dan Transformasi Pelayanan Publik	Pemantapan Kinerja Aparatur dan Birokrasi	Pemerintah Kota Yogyakarta	12 unit 1 unit 1 unit 12 unit 1 unit 1 unit	5,100,000	Kecamatan Ngampilan
7 01 01 2.09 06	Pemeliharaan Peralatan dan Mesin Lainnya	Pemeliharaan AC Split Pemeliharaan Kipas Angin Pemeliharaan Komputer Pemeliharaan laptop Pemeliharaan Mebelair Pemeliharaan Mesin Ketik Pemeliharaan pompa air Pemeliharaan Printer				7 unit unit 8 unit 3 unit 6 unit 3 unit 4 unit 5 unit	7 unit 2 unit 8 unit 3 unit 6 unit 3 unit 4 unit 5 unit		28,750,000	28,150,000	Kota Yogyakarta, Ngampilan, Notoprajan		Memperkuat Stabilitas Polhukhankam Dan Transformasi Pelayanan Publik	Pemantapan Kinerja Aparatur dan Birokrasi	Pemerintah Kota Yogyakarta	7 unit 2 unit 8 unit 3 unit 6 unit 3 unit 4 unit 5 unit	29,612,500	Kecamatan Ngampilan
7 01 01 2.09 09	Pemeliharaan/Rehabilitasi Gedung Kantor dan Bangunan Lainnya	pajak PBB Pemeliharaan Rutin/Berkala Gedung Kantor Kecamatan Ngampilan dan Kelurahan Ngampilan, Kelurahan Notoprajan dan Rumah Dinas Camat				1 tahun 4 gedung	1 tahun 4 gedung		301,000,000	301,000,000	Kota Yogyakarta, Ngampilan, Notoprajan		Memperkuat Stabilitas Polhukhankam Dan Transformasi Pelayanan Publik	Pemantapan Kinerja Aparatur dan Birokrasi	Pemerintah Kota Yogyakarta	1 tahun 4 gedung	381,100,000	Kecamatan Ngampilan
7 01 01 2.09 10	Pemeliharaan/Rehabilitasi Sarana dan Prasarana Gedung Kantor atau Bangunan Lainnya	Pemeliharaan Rutin/Berkala Perlengkapan Gedung Kantor Kec				4 unit	4 unit		257,500,000	257,500,000	Kota Yogyakarta, Ngampilan, Notoprajan		Memperkuat Stabilitas Polhukhankam Dan Transformasi Pelayanan Publik	Pemantapan Kinerja Aparatur dan Birokrasi	Pemerintah Kota Yogyakarta	4 unit	260,480,000	Kecamatan Ngampilan
7 01 02	<b>PROGRAM PENYELENGGARAAN PEMERINTAHAN DAN PELAYANAN PUBLIK</b>	Nilai survei kepuasan masyarakat	poin		poin	84 poin	84 poin		<b>803,791,766</b>	<b>697,326,266</b>					84 poin	<b>859,887,644</b>		
7 01 02 2.01	<b>Koordinasi Penyelenggaraan Kegiatan Pemerintahan di Tingkat Kecamatan</b>	-	-	-	-	0 -		<b>121,164,400</b>	<b>139,704,400</b>						0 -	<b>125,078,169</b>		
7 01 02 2.01 02	Peningkatan Efektifitas Kegiatan Pemerintahan di Tingkat Kecamatan	Integrasi Perencanaan Kewilayahan Koordinasi RT dan RW Monev Penyelenggaraan pemerintahan di Kelurahan Pengukuhan Pelantikan RT dan RW Penyelenggaraan Musrenbang kelurahan dan Kecamatan Penyuluhan Penguatan Kapasitas Pengurus Kampung Penyusunan Monografi Penyusunan Profil Kelurahan Berbasis Data Potensi dan Perkembangan Sinergitas peran RT dan RW dalam Pelayanan Sosialisasi Pemilihan RT/RW				kelurahan 141 lembaga 1 Dokumen 141 lembaga 3 Dokumen 30 orang 1 Dokumen 1 Dokumen dokumen 141 lembaga	2 kelurahan 141 lembaga 1 Dokumen 141 lembaga 3 Dokumen 30 orang 1 Dokumen 1 Dokumen 1 dokumen 141 lembaga		121,164,400	139,704,400	Kota Yogyakarta, Ngampilan, Notoprajan		Memperkuat Stabilitas Polhukhankam Dan Transformasi Pelayanan Publik	Pemantapan Kinerja Aparatur dan Birokrasi	Pemerintah Kota Yogyakarta	2 kelurahan 141 lembaga 1 Dokumen 141 lembaga 3 Dokumen 30 orang 1 Dokumen 1 Dokumen 1 dokumen 141 lembaga	125,078,169	Kecamatan Ngampilan

**Penetapan Perubahan Rencana Kerja Pemerintah Daerah (RKPD)  
Kota Yogyakarta  
Tahun 2021**

Kode	Urusan/ Bidang Urusan/ Program/ Kegiatan/ Sub Kegiatan	Indikator Program/ Kegiatan/ Sub Kegiatan	Target Akhir Periode RPJMD	Realisasi Capaian RKPD Tahun 2019	Prakiraan Capaian Target RKPD Tahun 2020	Capaian Kinerja dan Kerangka Pendanaan						Kelompok Sasaran	Prakiraan Maju Rencana Tahun 2022		Perangkat Daerah Penanggung Jawab		
						Target 2021		Pagu Indikatif		Lokasi	Sumber Dana		Prioritas			Target	Pagu Indikatif
						Sebelum	Sesudah	Sebelum	Sesudah				Nasional	Daerah			
7 01 02 2.03	Koordinasi Pemeliharaan Prasarana dan Sarana Pelayanan Umum	-	-	-	-	-	0 -	152,824,586	133,611,586					0 -	131,886,350		
7 01 02 2.03 01	Koordinasi/Sinergi dengan Perangkat Daerah dan/atau Instansi Vertikal yang terkait dalam Pemeliharaan Sarana dan Prasarana Pelayanan Umum	Evaluasi Pembangunan Fisik dan CSR di kelurahan Gelar potensi UMKM Informasi program dan kegiatan pembangunan Pendampingan kegiatan pembangunan dan perekonomian Penyusunan Dokumen Perencanaan Kewilayahan Terintegrasi Workshop manajemen UMKM				1 Dokumen 1 kali 1 Dokumen 1 kali 1 Dokumen 1 kali	1 Dokumen 1 kali 1 Dokumen 1 kali 1 Dokumen 1 kali	152,824,586	133,611,586	Kota Yogyakarta, Ngampilan, Notoprajan		Memperkuat Stabilitas Polhukhankam Dan Transformasi Pelayanan Publik	Pemantapan Kinerja Aparatur dan Birokrasi	Pemerintah Kota Yogyakarta	1 Dokumen 1 kali 1 Dokumen 1 kali 1 Dokumen 1 kali	131,886,350	Kecamatan Ngampilan
7 01 02 2.04	Pelaksanaan Urusan Pemerintahan yang Dilimpahkan kepada Camat	-	-	-	-	-	0 -	529,802,780	424,010,280					0 -	602,923,125		
7 01 02 2.04 01	Pelaksanaan Urusan Pemerintahan yang terkait dengan Pelayanan Perizinan Non Usaha	Operasional Pelayanan yang terkait Perizinan Sosialisasi Pelayanan Perizinan				12 bulan 30 orang	12 bulan 30 orang	41,220,856	40,170,856	Kota Yogyakarta, Ngampilan, Notoprajan		Memperkuat Stabilitas Polhukhankam Dan Transformasi Pelayanan Publik	Pemantapan Kinerja Aparatur dan Birokrasi	Pemerintah Kota Yogyakarta	12 bulan 30 orang	43,339,500	Kecamatan Ngampilan
7 01 02 2.04 02	Pelaksanaan Urusan Pemerintahan yang terkait dengan Nonperizinan	Fasilitasi percepatan pencapaian standar pelayanan minimal di wilayah kecamatan Operasional Pelayanan yang terkait Non Perizinan PATEN				50 orang 12 bulan 12 bulan	50 orang 12 bulan 12 bulan	14,559,000	11,684,000	Kota Yogyakarta, Ngampilan, Notoprajan		Memperkuat Stabilitas Polhukhankam Dan Transformasi Pelayanan Publik	Pemantapan Kinerja Aparatur dan Birokrasi	Pemerintah Kota Yogyakarta	50 orang 12 bulan 12 bulan	23,853,770	Kecamatan Ngampilan
7 01 02 2.04 03	Pelaksanaan Urusan Pemerintahan yang terkait dengan Kewenangan Lain yang Dilimpahkan	Festival Takbir Keliling Kemantren Ngampilan Gebyar PAUD ( Pendidikan Anak Usia Dini ) Kemantren Ngampilan - Pentas Seni dan Lomba lomba Gelar Pentas Budaya Kecamatan Kemantren Ngampilan HKSN (Hari Kesetiakawanan Sosial Nasional) Kemantren Ngampilan HUT Kemerdekaan RI Kemantren Ngampilan Lomba permainan tradisional (teklek tando, lari bathok, lari karung & egrang bambu) Kemantren Ngampilan MTQ Kemantren Ngampilan Operasional pengelolaan pemberdayaan Masyarakat Pawai Budaya Kemantren Ngampilan Pelaksanaan HKG (Hari Kesatuan Gerak) PKK Kemantren Ngampilan ( Lomba administrasi PKK dll ) Pelatihan Kethoprak Remaja Kemantren Ngampilan Pelatihan Langen Carita Kemantren Ngampilan Pelatihan Tari Kemantren Ngampilan Pembinaan HATINYA ( Halaman Asri Teratur Indah Nyaman) PKK Kemantren Ngampilan				0 orang 300 orang 200 orang 240 orang 0 kegiatan 0 lomba 14 lomba 12 bulan 200 orang 200 orang 35 orang 50 orang 25 orang 100 orang 40 orang 20 orang 30 orang 30 orang 20 orang 0 orang 35 orang 40 orang 50 orang 0 orang 0 orang 35 orang 0 orang	0 orang 300 orang 200 orang 240 orang 0 kegiatan 0 lomba 14 lomba 12 bulan 200 orang 200 orang 35 orang 50 orang 25 orang 100 orang 40 orang 20 orang 30 orang 30 orang 20 orang 0 orang 35 orang 40 orang 50 orang 0 orang 0 orang 35 orang 0 orang	474,022,924	372,155,424	Kota Yogyakarta, Ngampilan, Notoprajan		Memperkuat Stabilitas Polhukhankam Dan Transformasi Pelayanan Publik	Pemantapan Kinerja Aparatur dan Birokrasi	Pemerintah Kota Yogyakarta	0 orang 300 orang 200 orang 240 orang 0 kegiatan 0 lomba 14 lomba 12 bulan 200 orang 200 orang 35 orang 50 orang 25 orang 100 orang 40 orang 20 orang 30 orang 30 orang 20 orang 0 orang 35 orang 40 orang 50 orang 0 orang 0 orang 35 orang 0 orang	535,729,855	Kecamatan Ngampilan

**Penetapan Perubahan Rencana Kerja Pemerintah Daerah (RKPD)  
Kota Yogyakarta  
Tahun 2021**

Kode	Urusan/ Bidang Urusan/ Program/ Kegiatan/ Sub Kegiatan	Indikator Program/ Kegiatan/ Sub Kegiatan	Target Akhir Periode RPJMD	Realisasi Capaian RKPD Tahun 2019	Prakiraan Capaian Target RKPD Tahun 2020	Capaian Kinerja dan Kerangka Pendanaan						Kelompok Sasaran	Prakiraan Maju Rencana Tahun 2022		Perangkat Daerah Penanggung Jawab		
						Target 2021		Pagu Indikatif		Lokasi	Sumber Dana		Prioritas			Target	Pagu Indikatif
						Sebelum	Sesudah	Sebelum	Sesudah				Nasional	Daerah			
		Rakordasi Forum Kelompok BK ( Bimbingan Konseling ) Kemantren Ngampilan Rakor pengurus Perwosi ( Persatuan Wanita Olah Raga Seluruh Indonesia ) Kemantren Ngampilan Rapat Koordinasi (BPNT) Bantuan Pangan Non Tunai Kemantren Ngampilan Rapat Koordinasi Lembaga Sosial Tingkat Kemantren Ngampilan Rapat Koordinasi Pekerja Sosial Masyarakat Kemantren Ngampilan Senam Massal Kemantren Ngampilan Sosialisasi Kesehatan Lansia Tangguh Kemantren Ngampilan Workshop Himpaudi ( Himpunan Pendidik dan Tenaga Kependidikan Anak Usia Dini ) Kemantren Ngampilan Workshop Pemberdayaan Sosial Kemantren Ngampilan Workshop penguatan kelembagaan Lansia Workshop PUP ( Pendewasaan Usia Perkawinan ) Kemantren Ngampilan Workshop Teknik Bercerita Kemantren Ngampilan Workshop tentang management kelompok-kelompok UMKM Kemantren Ngampilan															
7 01 04	<b>PROGRAM KOORDINASI KETENTRAMAN DAN KETERTIBAN UMUM</b>	Jumlah pelanggaran Perda	kali		kali	72 kali	72 kali	290,462,072	250,462,072					72 kali	302,079,710		
7 01 04 2.01	<b>Koordinasi Upaya Penyelenggaraan Ketenteraman dan Ketertiban Umum</b>	-	-		-	-	0 -	198,962,072	149,712,072					0 -	207,319,710		
7 01 04 2.01 02	Harmonisasi Hubungan Dengan Tokoh Agama dan Tokoh Masyarakat	Forum Kewaspadaan Dini Masyarakat (FKDM) Forum Pembauran Kebangsaan (FPK) Operasional Ketenteraman dan ketertiban Pelatihan Pengamanan Wilayah Pengisian Tabung Pemadam Kebakaran Peningkatan Kapasitas Anggota PMI Peningkatan Kapasitas RW/Kampung/LPMK Sosialisasi Mitigasi Bencana (Tagana/PMI) Sosialisasi Pembinaan & Penataan PKL terkait Penegakan perda Sosialisasi Pengurangan Resiko Bencana (PRB-KTB) Sosialisasi Pondokan (Sapa anak kos)				60 orang 60 orang 12 bulan 60 orang 26 Tabung 60 orang 60 orang 60 orang 60 orang 60 orang	60 orang 60 orang 12 bulan 60 orang 26 Tabung 0 orang 0 orang 60 orang 60 orang 0 orang	198,962,072	149,712,072	Kota Yogyakarta, Ngampilan, Notoprajan		Memperkuat Stabilitas Polhukhankam Dan Transformasi Pelayanan Publik	Pemantapan Kinerja Aparatur dan Birokrasi	Pemerintah Kota Yogyakarta	60 orang 60 orang 12 bulan 60 orang 26 Tabung 0 orang 0 orang 60 orang 60 orang 0 orang	207,319,710	Kecamatan Ngampilan



**Penetapan Perubahan Rencana Kerja Pemerintah Daerah (RKPD)  
Kota Yogyakarta  
Tahun 2021**

Kode	Urusan/ Bidang Urusan/ Program/ Kegiatan/ Sub Kegiatan	Indikator Program/ Kegiatan/ Sub Kegiatan	Target Akhir Periode RPJMD	Realisasi Capaian RKPD Tahun 2019	Prakiraan Capaian Target RKPD Tahun 2020	Capaian Kinerja dan Kerangka Pendanaan						Kelompok Sasaran	Prakiraan Maju Rencana Tahun 2022		Perangkat Daerah Penanggung Jawab		
						Target 2021		Pagu Indikatif		Lokasi	Sumber Dana		Prioritas			Target	Pagu Indikatif
						Sebelum	Sesudah	Sebelum	Sesudah				Nasional	Daerah			
7 01 04 2.02	Koordinasi Penerapan dan Penegakan Peraturan Daerah dan Peraturan Kepala Daerah	-	-	-	-	-	0 -	91,500,000	100,750,000					0 -	94,760,000		
7 01 04 2.02 01	Koordinasi/Sinergi Dengan Perangkat Daerah yang Tugas dan Fungsinya di Bidang Penegakan Peraturan Perundang-Undangan dan/atau Kepolisian Negara Republik Indonesia	Fasilitasi PPKM (Pemberlakuan Pembatasan Kegiatan masyarakat) Koordinasi Forum Penyelenggaraan Pemerintahan (Forkopimka) Operasional ketertiban masyarakat Operasional Pengamanan masyarakat				bulan 12 bulan 12 bulan 12 bulan	3 bulan 12 bulan 12 bulan 12 bulan	91,500,000	100,750,000	Kota Yogyakarta, Ngampilan, Notoprajan	Memperkuat Stabilitas Polhukhankam Dan Transformasi Pelayanan Publik	Pemantapan Kinerja Aparatur dan Birokrasi	Pemerintah Kota Yogyakarta	3 bulan 12 bulan 12 bulan 12 bulan	94,760,000	Kecamatan Ngampilan	
7	<b>UNSUR KEWILAYAHAN</b>																
7 01	<b>KECAMATAN</b>																
7 01 03	<b>PROGRAM PEMBERDAYAAN MASYARAKAT DESA DAN KELURAHAN</b>	angka swadaya murni	Rupiah		Rupiah	212.200.000 Rupiah	212.200.000 Rupiah	854,717,625	861,064,505					212.200.000 Rupiah	837,359,615		
7 01 03 2.02	<b>Kegiatan Pemberdayaan Kelurahan</b>	-	-	-	-	-	0 -	854,717,625	861,064,505					0 -	837,359,615		
7 01 03 2.02 02	Pembangunan Sarana dan Prasarana Kelurahan	Besi Penutup Selokan Jasa Konsultasi Perencanaan dan Pengawasan Pembuatan Garasi Roda 3 Damkar Kampung Ngadiwinatan Pembuatan Jaringan Air bersih Kampung Pathuk Pembuatan lorong taman dan Tamanisasi kampung Purwodiningratan Pembuatan Pojok Baca ( Taman Bacaan ) Pemeliharaan Konblok Kelurahan Ngampilan (kampung Ngampilan,Kampung Pathuk, Kampung Ngadiwinatan dan Kampung Purwodiningratan) SPAH di Kampung Pathuk				2 lokasi 2 Dokumen 12,5 m 1 Lokasi 4 RT 0 lokasi 1782 Meter 18 Titik	0 lokasi 2 Dokumen 12,5 m 1 Lokasi 4 RT 0 lokasi 1782 Meter 2 Titik	472,740,000	472,740,000	Kota Yogyakarta, Ngampilan, Ngampilan	Mengembangkan Wilayah Untuk Mengurangi Kesenjangan Dan Menjamin Pemerataan	Peningkatan Pertumbuhan Ekonomi	Pemerintah Kota Yogyakarta	0 lokasi 2 Dokumen 12,5 m 1 Lokasi 4 RT 0 lokasi 1782 Meter 2 Titik	444,898,200	Kecamatan Ngampilan	
7 01 03 2.02 03	Pemberdayaan Masyarakat di Kelurahan	Advokasi Lansia , Disabilitas dan Anak Terlantar Kelurahan Ngampilan Bimtek Administrasi Bank sampah dan Pengelolaan Daur Ulang Sampah Kelurahan Ngampilan Bimtek lembaga Kelurahan Siaga Kelurahan Ngampilan (BOP) Bimtek SIP dan Reg PUS (Pasagan Usia Subur) , Administrasi IVA dan Papsmer Kelurahan Ngampilan Bimtek Administrasi Bank Sampah dan Pengolahan Daur Ulang Sampah Kelurahan Ngampilan Bimtek SIP dan Reg. PUS (Pasagan Usia Subur), Administrasi IVA dan Papsmer Kelurahan Ngampilan BOP Administrasi Kelurahan BOP Administrasi TP PKK Kelurahan Ngampilan				130 orang 0 orang 0 kegiatan 0 orang 0 orang 0 orang 1 kegiatan 12 bulan 0 orang 0 orang 0 orang 100 orang 10 kegiatan 4 kampung 0 kegiatan 0 kegiatan 0 RW 0 orang 5 kegiatan 40 orang	130 orang 0 orang 0 kegiatan 0 orang 0 orang 0 orang 1 kegiatan 12 bulan 0 orang 0 orang 0 orang 0 orang 10 kegiatan 0 kegiatan 0 kegiatan 0 RW 0 orang 5 kegiatan 40 orang	381,977,625	388,324,505	Kota Yogyakarta, Ngampilan, Ngampilan	Mengembangkan Wilayah Untuk Mengurangi Kesenjangan Dan Menjamin Pemerataan	Peningkatan Pertumbuhan Ekonomi	Pemerintah Kota Yogyakarta	0 orang 0 kegiatan 0 orang 0 orang 0 orang 0 orang 1 kegiatan 12 bulan 0 orang 0 orang 0 orang 10 kegiatan 4 kampung 0 kegiatan 0 kegiatan 0 RW 0 orang 5 kegiatan 40 orang	392,461,415	Kecamatan Ngampilan	

**Penetapan Perubahan Rencana Kerja Pemerintah Daerah (RKPD)  
Kota Yogyakarta  
Tahun 2021**

Kode	Urusan/ Bidang Urusan/ Program/ Kegiatan/ Sub Kegiatan	Indikator Program/ Kegiatan/ Sub Kegiatan	Target Akhir Periode RPJMD	Realisasi Capaian RKPD Sub Tahun 2019	Prakiraan Capaian Target RKPD Tahun 2020	Capaian Kinerja dan Kerangka Pendanaan						Kelompok Sasaran	Prakiraan Maju Rencana Tahun 2022		Perangkat Daerah Penanggung Jawab			
						Target 2021		Pagu Indikatif		Lokasi	Sumber Dana		Prioritas			Target	Pagu Indikatif	
						Sebelum	Sesudah	Sebelum	Sesudah				Nasional	Daerah				
		DESINFO ( Desiminasi dan Informasi) 8000 HPK (Pokja IV) Kelurahan Ngampilan																
		DESINFO ( Desiminasi dan Informasi) Kenakalan Remaja ( Klitih, Napza dan Sex bebas ) Kelurahan Ngampilan																
		DESINFO ( Desiminasi dan Informasi) Tentang HIV AIDS Kelurahan Ngampilan																
		DESINFO ( Desiminasi dan Informasi) WKSMB Kelurahan Ngampilan																
		Gebyar Lansia dan Desinfo ( Desiminasi dan Informasi ) Kesehatan Lansia Kelurahan Ngampilan																
		Gelar Minggu Pungkasan (Car Free Day) Kelurahan Ngampilan				0 orang	0 orang							0 orang				
		Jam Belajar Masyarakat (JBM) Kelurahan Ngampilan				0 orang	0 orang							0 orang				
		Karnaval Potensi Budaya Kelurahan Ngampilan				0 orang	0 orang							0 orang				
		Lomba - lomba Kelurahan Ngampilan				0 kali	0 kali							0 kali				
		Monev JBM ( Jam Belajar Masyarakat ) Kelurahan Ngampilan				30 orang	30 orang							30 orang				
		Monev Lansia Kelurahan Ngampilan				0 orang	0 orang							0 orang				
		Operasional RT,RW,Kampung dan LPMK Kelurahan Ngampilan				0 orang	0 orang							0 orang				
		Pelatihan Asmantoga dan Akupresure Kelurahan Ngampilan				0 orang	0 orang							0 orang				
		Pelatihan Budidaya Tanaman Anggur Ninel Merah Import Kelurahan Ngampilan				0 orang	0 orang							0 orang				
		Pelatihan Desain Motif Batik Kelurahan Ngampilan				0 orang	0 orang							0 orang				
		Pelatihan Digital Marketing Kelurahan Ngampilan				258 orang	258 orang							258 orang				
		Pelatihan EO (Event Organizer) Kelurahan Ngampilan				0 titik	0 titik							0 titik				
		Pelatihan EO (Event Organizer) Kelurahan Ngampilan				1 kegiatan	1 kegiatan							1 kegiatan				
		Pelatihan Geguritan Anak Kelurahan Ngampilan				1 kegiatan	20 orang							20 orang				
		Pelatihan Kesamaptan Linmas Kelurahan Ngampilan				75 orang	75 orang							75 orang				
		Pelatihan membuat Jajanan Pasar Berbahan MOCAV Kelurahan Ngampilan				1 kegiatan	1 kegiatan							1 kegiatan				
		Pelatihan Membuat Media / Pupuk Kelurahan Ngampilan				orang	40 orang							40 orang				
		Pelatihan Membuat Souvenir Khas Jogja (kain, akrilik/resin, kulit dan rajut ) Kelurahan Ngampilan				0 orang	0 orang							0 orang				
		Pelatihan Mitigasi dan Kebencanaan KTB 4 kampung Kelurahan Ngampilan																
		Pelatihan Pembuatan Shibori Berbahan Kaos Untuk Karang Taruna Kelurahan Ngampilan																
		Pelatihan SPS PAUD Kelurahan Ngampilan																

**Penetapan Perubahan Rencana Kerja Pemerintah Daerah (RKPD)  
Kota Yogyakarta  
Tahun 2021**

Kode	Urusan/ Bidang Urusan/ Program/ Kegiatan/ Sub Kegiatan	Indikator Program/ Kegiatan/ Sub Kegiatan	Target Akhir Periode RPJMD	Realisasi Capaian RKPD Tahun 2019	Prakiraan Capaian Target RKPD Tahun 2020	Capaian Kinerja dan Kerangka Pendanaan						Kelompok Sasaran	Prakiraan Maju Rencana Tahun 2022		Perangkat Daerah Penanggung Jawab		
						Target 2021		Pagu Indikatif		Lokasi	Sumber Dana		Prioritas			Target	Pagu Indikatif
						Sebelum	Sesudah	Sebelum	Sesudah				Nasional	Daerah			
7	<b>UNSUR KEWILAYAHAN</b>																
7 01	<b>KECAMATAN</b>							<b>730,750,000</b>	<b>741,273,000</b>							<b>759,093,520</b>	
7 01 03	<b>PROGRAM PEMBERDAYAAN MASYARAKAT DESA DAN KELURAHAN</b>	angka swadaya murni	Rupiah		Rupiah	212.200.000 Rupiah	212.200.000 Rupiah	<b>730,750,000</b>	<b>741,273,000</b>					212.200.000 Rupiah		<b>759,093,520</b>	
7 01 03 2.02	<b>Kegiatan Pemberdayaan Kelurahan</b>	-	-		-	-	0 -	<b>730,750,000</b>	<b>741,273,000</b>					0 -		<b>759,093,520</b>	
7 01 03 2.02 02	Pembangunan Sarana dan Prasarana Kelurahan	Jasa Konsultasi Perencana dan Pengawas Pemeliharaan Konblok Kp.serangan dan Notoprajan Pengadaan meja untuk Yandu Pengadaan penyangga bak air Peningkatan dan Pemeliharaan Fasilitas Umum (Rehab Balai RW Serangan, Notoprajan dan Suronatan; Pemel Ruang publik RW 3 Serangan dan RW 6 Notoprajan) SAH kampung Serangan				2 Dokumen 2 lokasi 0 lokasi 0 lokas 5 lokasi 6 lokasi	2 Dokumen 2 lokasi 0 lokasi 0 lokas 5 lokasi 6 lokasi	486,000,000	481,000,000			Mengembangkan Wilayah Untuk Mengurangi Kesenjangan Dan Menjamin Pemerataan	Peningkatan Pertumbuhan Ekonomi	Pemerintah Kota Yogyakarta	2 Dokumen 2 lokasi 0 lokasi 0 lokas 5 lokasi 6 lokasi	500,580,000	Kecamatan Ngampilan
7 01 03 2.02 03	Pemberdayaan Masyarakat di Kelurahan	Festival Bregodo wirogending Kelurahan Notoprajan Gebyar Ceria Anak PAUD Kelurahan Notoprajan Gebyar Potensi UMKM Kelurahan Notoprajan Intervensi Keluarga Rentan Afirmasi Kelurahan Notoprajan				0 orang 0 orang 0 orang 30 orang 0 orang 0 kegiatan	0 orang 0 orang 0 orang 30 orang 0 orang 0 kegiatan	244,750,000	260,273,000	Kota Yogyakarta, Ngampilan, Notoprajan		Mengembangkan Wilayah Untuk Mengurangi Kesenjangan Dan Menjamin Pemerataan	Peningkatan Pertumbuhan Ekonomi	Pemerintah Kota Yogyakarta	0 orang 0 orang 0 orang 30 orang 3 kampung 0 orang 0 kegiatan	258,513,520	Kecamatan Ngampilan



**Penetapan Perubahan Rencana Kerja Pemerintah Daerah (RKPD)  
Kota Yogyakarta  
Tahun 2021**

Kode	Urusan/ Bidang Urusan/ Program/ Kegiatan/ Sub Kegiatan	Indikator Program/ Kegiatan/ Sub Kegiatan	Target Akhir Periode RPJMD	Realisasi Capaian RKPD Tahun 2019	Prakiraan Capaian Target RKPD Tahun 2020	Capaian Kinerja dan Kerangka Pendanaan				Lokasi	Sumber Dana	Prioritas		Kelompok Sasaran	Prakiraan Maju Rencana Tahun 2022		Perangkat Daerah Penanggung Jawab
						Target 2021		Pagu Indikatif				Nasional	Daerah		Target	Pagu Indikatif	
						Sebelum	Sesudah	Sebelum	Sesudah								
7 01 01	<b>PROGRAM PENUNJANG URUSAN PEMERINTAHAN DAERAH KABUPATEN/KOTA</b>	Hasil Penilaian SAKIP oleh Inspektorat	(Nilai >80 s.d 90)		(Nilai >80 s.d 90)	(Nilai >80 s.d 90)	A (Nilai >80 s.d 90)	5,346,952,369	5,789,259,281					A (Nilai >80 s.d 90)	5,159,784,864		
7 01 01 2.01	<b>Perencanaan, Penganggaran, dan Evaluasi Kinerja Perangkat Daerah</b>	-	-	-	-	0 -		13,900,400	11,220,400					0 -	9,620,200		
7 01 01 2.01 01	Penyusunan Dokumen Perencanaan Perangkat Daerah	Dokumen Renja Tahun 2022 dan Perubahan Renja Tahun 2021 Forum OPD untuk Kesepakatan Penyusunan Program dan Kegiatan Perangkat Daerah				2 Dokumen 1 berita acara	2 Dokumen 1 berita acara	3,570,000	3,210,000	Kota Yogyakarta, Wirobrajan, Patangpuluhan	PENDAPATAN ASLI DAERAH (PAD)	Memperkuat Stabilitas Polhukhankam Dan Transformasi Pelayanan Publik	Pemantapan Kinerja Aparatur dan Birokrasi	Pemerintah Kota Yogyakarta	2 Dokumen 1 berita acara	2,966,400	Kecamatan Wirobrajan
7 01 01 2.01 04	Koordinasi dan Penyusunan DPA-SKPD	Penyusunan Anggaran OPD				3 dokumen	3 dokumen	3,230,400	2,870,400	Kota Yogyakarta, Wirobrajan, Patangpuluhan	PENDAPATAN ASLI DAERAH (PAD)	Memperkuat Stabilitas Polhukhankam Dan Transformasi Pelayanan Publik	Pemantapan Kinerja Aparatur dan Birokrasi	Pemerintah Kota Yogyakarta	3 dokumen	4,161,200	Kecamatan Wirobrajan
7 01 01 2.01 06	Koordinasi dan Penyusunan Laporan Capaian Kinerja dan Ikhtisar Realisasi Kinerja SKPD	Dokumen Evaluasi Kebijakan, Pelaksanaan, Hasil Renja OPD Dokumen Evaluasi Kebijakan, Pelaksanaan, Hasil Renstra OPD Dokumen Evaluasi Kinerja Perangkat Daerah Laporan Capaian Kinerja dan Ikhtisar Realisasi Kinerja SKPD Pengelolaan Website OPD				6 Dokumen 3 Dokumen 2 Dokumen 4 dokumen 12 bulan	6 Dokumen 3 Dokumen 2 Dokumen 4 dokumen 12 bulan	7,100,000	5,140,000	Kota Yogyakarta, Wirobrajan, Patangpuluhan	PENDAPATAN ASLI DAERAH (PAD)	Memperkuat Stabilitas Polhukhankam Dan Transformasi Pelayanan Publik	Pemantapan Kinerja Aparatur dan Birokrasi	Pemerintah Kota Yogyakarta	6 Dokumen 3 Dokumen 2 Dokumen 4 dokumen 12 bulan	2,492,600	Kecamatan Wirobrajan
7 01 01 2.02	<b>Administrasi Keuangan Perangkat Daerah</b>	-	-	-	-	0 -		4,319,031,124	4,695,279,336					0 -	4,041,692,227		
7 01 01 2.02 01	Penyediaan Gaji dan Tunjangan ASN	Gaji dan Tunjangan ASN				27 ASN	27 ASN	4,307,511,124	4,689,677,336	Kota Yogyakarta, Wirobrajan, Patangpuluhan	PENDAPATAN ASLI DAERAH (PAD)	Memperkuat Stabilitas Polhukhankam Dan Transformasi Pelayanan Publik	Pemantapan Kinerja Aparatur dan Birokrasi	Pemerintah Kota Yogyakarta	27 ASN	4,029,999,667	Kecamatan Wirobrajan
7 01 01 2.02 02	Penyediaan Administrasi Pelaksanaan Tugas ASN	Administrasi Pelaksanaan Tugas ASN				12 dokumen	12 dokumen	1,600,000	1,200,000	Kota Yogyakarta, Wirobrajan, Patangpuluhan	PENDAPATAN ASLI DAERAH (PAD)	Memperkuat Stabilitas Polhukhankam Dan Transformasi Pelayanan Publik	Pemantapan Kinerja Aparatur dan Birokrasi	Pemerintah Kota Yogyakarta	12 dokumen	1,648,000	Kecamatan Wirobrajan
7 01 01 2.02 03	Pelaksanaan Penatausahaan dan Pengujian/Verifikasi Keuangan SKPD	Bahan Pelaksanaan Verifikasi				12 dokumen	12 dokumen	4,800,000	1,160,000	Kota Yogyakarta, Wirobrajan, Patangpuluhan	PENDAPATAN ASLI DAERAH (PAD)	Memperkuat Stabilitas Polhukhankam Dan Transformasi Pelayanan Publik	Pemantapan Kinerja Aparatur dan Birokrasi	Pemerintah Kota Yogyakarta	12 dokumen	4,944,000	Kecamatan Wirobrajan
7 01 01 2.02 04	Koordinasi dan Pelaksanaan Akuntansi SKPD	Akuntansi dan Pelaporan Keuangan				12 dokumen	12 dokumen	872,000	652,000	Kota Yogyakarta, Wirobrajan, Patangpuluhan	PENDAPATAN ASLI DAERAH (PAD)	Memperkuat Stabilitas Polhukhankam Dan Transformasi Pelayanan Publik	Pemantapan Kinerja Aparatur dan Birokrasi	Pemerintah Kota Yogyakarta	12 dokumen	873,440	Kecamatan Wirobrajan
7 01 01 2.02 05	Koordinasi dan Penyusunan Laporan Keuangan Akhir Tahun SKPD	Laporan Keuangan Akhir Tahun				1 dokumen	1 dokumen	880,000	480,000	Kota Yogyakarta, Wirobrajan, Patangpuluhan	PENDAPATAN ASLI DAERAH (PAD)	Memperkuat Stabilitas Polhukhankam Dan Transformasi Pelayanan Publik	Pemantapan Kinerja Aparatur dan Birokrasi	Pemerintah Kota Yogyakarta	1 dokumen	832,240	Kecamatan Wirobrajan
7 01 01 2.02 06	Pengelolaan dan Penyiapan Bahan Tanggapan Pemeriksaan	Bahan Tanggapan Pemeriksaan				2 dokumen	2 dokumen	848,000	448,000	Kota Yogyakarta, Wirobrajan, Patangpuluhan	PENDAPATAN ASLI DAERAH (PAD)	Memperkuat Stabilitas Polhukhankam Dan Transformasi Pelayanan Publik	Pemantapan Kinerja Aparatur dan Birokrasi	Pemerintah Kota Yogyakarta	2 dokumen	873,440	Kecamatan Wirobrajan
7 01 01 2.02 07	Koordinasi dan Penyusunan Laporan Keuangan Bulanan/Triwulanan /Semesteran SKPD	Laporan Keuangan Bulanan/Semesteran				14 dokumen	14 dokumen	1,720,000	1,082,000	Kota Yogyakarta, Wirobrajan, Patangpuluhan	PENDAPATAN ASLI DAERAH (PAD)	Memperkuat Stabilitas Polhukhankam Dan Transformasi Pelayanan Publik	Pemantapan Kinerja Aparatur dan Birokrasi	Pemerintah Kota Yogyakarta	14 dokumen	1,697,440	Kecamatan Wirobrajan
7 01 01 2.02 08	Penyusunan Pelaporan dan Analisis Prognosis Realisasi Anggaran	Laporan Prognosis Realisasi Anggaran				1 dokumen	1 dokumen	800,000	580,000	Kota Yogyakarta, Wirobrajan, Patangpuluhan	PENDAPATAN ASLI DAERAH (PAD)	Memperkuat Stabilitas Polhukhankam Dan Transformasi Pelayanan Publik	Pemantapan Kinerja Aparatur dan Birokrasi	Pemerintah Kota Yogyakarta	1 dokumen	824,000	Kecamatan Wirobrajan

**Penetapan Perubahan Rencana Kerja Pemerintah Daerah (RKPD)  
Kota Yogyakarta  
Tahun 2021**

Kode	Urusan/ Bidang Urusan/ Program/ Kegiatan/ Sub Kegiatan	Indikator Program/ Kegiatan/ Sub Kegiatan	Target Akhir Periode RPJMD	Realisasi Capaian RKPD Tahun 2019	Prakiraan Capaian Target RKPD Tahun 2020	Capaian Kinerja dan Kerangka Pendanaan				Lokasi	Sumber Dana	Prioritas		Kelompok Sasaran	Prakiraan Maju Rencana Tahun 2022		Perangkat Daerah Penanggung Jawab
						Target 2021		Pagu Indikatif				Nasional	Daerah		Target	Pagu Indikatif	
						Sebelum	Sesudah	Sebelum	Sesudah								
7 01 01 2.06	Administrasi Umum Perangkat Daerah	-	0		0	0	0 0	133,505,730	122,205,730					0 0	125,871,901		
7 01 01 2.06 01	Penyediaan Komponen Instalasi Listrik/Penerangan Bangunan Kantor	Komponen Instalasi Listrik/Penerangan Bangunan Kantor				4 jenis	4 jenis	4,999,500	4,999,500	Kota Yogyakarta, Wirobrajan, Patangpuluhan	PENDAPATAN ASLI DAERAH (PAD)	Memperkuat Stabilitas Polhukhankam Dan Transformasi Pelayanan Publik	Pemantapan Kinerja Aparatur dan Birokrasi	Pemerintah Kota Yogyakarta	4 jenis	5,149,485	Kecamatan Wirobrajan
7 01 01 2.06 02	Penyediaan Peralatan dan Perlengkapan Kantor	Alat Tulis Kantor Bahan/alat-alat/perlengkapan kantor/rumah tangga/kerja Bahan Kebersihan Bahan komputer				64 jenis 12 bulan 12 bulan 12 bulan	64 jenis 12 bulan 12 bulan 12 bulan	62,391,230	63,591,230	Kota Yogyakarta, Wirobrajan, Patangpuluhan	PENDAPATAN ASLI DAERAH (PAD)	Memperkuat Stabilitas Polhukhankam Dan Transformasi Pelayanan Publik	Pemantapan Kinerja Aparatur dan Birokrasi	Pemerintah Kota Yogyakarta	64 jenis 12 bulan 12 bulan 12 bulan	65,498,966	Kecamatan Wirobrajan
7 01 01 2.06 05	Penyediaan Barang Cetakan dan Penggandaan	Cetak dus arsip Cetak map Penggandaan surat- surat/dokumen				100 lembar 400 lembar 74875 lembar	100 lembar 400 lembar 79875 lembar	14,975,000	15,975,000	Kota Yogyakarta, Wirobrajan, Patangpuluhan	PENDAPATAN ASLI DAERAH (PAD)	Memperkuat Stabilitas Polhukhankam Dan Transformasi Pelayanan Publik	Pemantapan Kinerja Aparatur dan Birokrasi	Pemerintah Kota Yogyakarta	100 lembar 400 lembar 79875 lembar	16,454,250	Kecamatan Wirobrajan
7 01 01 2.06 09	Penyelenggaraan Rapat Koordinasi dan Konsultasi SKPD	Makan Minum Rapat				108 kali	83 kali	51,140,000	37,640,000	Kota Yogyakarta, Wirobrajan, Patangpuluhan	PENDAPATAN ASLI DAERAH (PAD)	Memperkuat Stabilitas Polhukhankam Dan Transformasi Pelayanan Publik	Pemantapan Kinerja Aparatur dan Birokrasi	Pemerintah Kota Yogyakarta	83 kali	38,769,200	Kecamatan Wirobrajan
7 01 01 2.07	Pengadaan Barang Milik Daerah Penunjang Urusan Pemerintahan Daerah	-	0		0	0	0 0	0	87,691,600					0 0	81,524,500		
7 01 01 2.07 06	Pengadaan Peralatan dan Mesin Lainnya	Gambar Presiden dan Wakil Presiden Jam Dinding Kipas angin berdiri Kipas angin dinding Komputer Lambang Garuda Megaphone TOA Meja 1/2 Biro informa Microphone Mixer/sound cord (penunjang zoom meeting) Monitor LG 24 Printer Tripot Web Cam White board beroda				pasang unit unit unit 0 unit buah unit unit unit unit unit unit unit unit unit unit unit	1 pasang 1 unit 1 unit 1 unit 5 unit 1 buah 4 unit 1 unit 1 unit 1 unit 4 unit 5 unit 1 unit 1 unit 1 unit 1 unit	0	87,691,600		PENDAPATAN ASLI DAERAH (PAD)	Memperkuat Stabilitas Polhukhankam Dan Transformasi Pelayanan Publik	Pemantapan Kinerja Aparatur dan Birokrasi	Pemerintah Kota Yogyakarta	1 pasang 1 unit 1 unit 1 unit 5 unit 1 buah 4 unit 1 unit 1 unit 1 unit 4 unit 5 unit 1 unit 1 unit 1 unit	81,524,500	Kecamatan Wirobrajan
7 01 01 2.08	Penyediaan Jasa Penunjang Urusan Pemerintahan Daerah	-	0		0	0	0 0	567,198,324	562,645,424					0 0	579,492,742		
7 01 01 2.08 01	Penyediaan Jasa Surat Menyurat	Materai Pengiriman Dokumen Surat Keluar Surat Masuk				900 lembar 550 surat 1350 surat	900 lembar 550 surat 1350 surat	4,760,000	4,584,500	Kota Yogyakarta, Wirobrajan, Patangpuluhan	PENDAPATAN ASLI DAERAH (PAD)	Memperkuat Stabilitas Polhukhankam Dan Transformasi Pelayanan Publik	Pemantapan Kinerja Aparatur dan Birokrasi	Pemerintah Kota Yogyakarta	900 lembar 250 dokumen 550 surat 1350 surat	4,722,035	Kecamatan Wirobrajan
7 01 01 2.08 02	Penyediaan Jasa Komunikasi, Sumber Daya Air dan Listrik	Pembayaran rekening Air Pembayaran rekening listrik Pembayaran rekening telepon				12 bulan 12 bulan 12 bulan	12 bulan 12 bulan 12 bulan	67,000,000	62,622,600	Kota Yogyakarta, Wirobrajan, Patangpuluhan	PENDAPATAN ASLI DAERAH (PAD)	Memperkuat Stabilitas Polhukhankam Dan Transformasi Pelayanan Publik	Pemantapan Kinerja Aparatur dan Birokrasi	Pemerintah Kota Yogyakarta	12 bulan 12 bulan 12 bulan	64,469,234	Kecamatan Wirobrajan
7 01 01 2.08 04	Penyediaan Jasa Pelayanan Umum Kantor	Jasa Kebersihan Kantor Nabab Pemeliharaan Taman Retribusi Kebersihan Tenaga Teknis				12 bulan 1 orang 12 bulan 12 bulan 1 orang	12 bulan 1 orang 12 bulan 12 bulan 1 orang	495,438,324	495,438,324	Kota Yogyakarta, Wirobrajan, Patangpuluhan	PENDAPATAN ASLI DAERAH (PAD)	Memperkuat Stabilitas Polhukhankam Dan Transformasi Pelayanan Publik	Pemantapan Kinerja Aparatur dan Birokrasi	Pemerintah Kota Yogyakarta	12 bulan 1 orang 12 bulan 12 bulan 1 orang	510,301,473	Kecamatan Wirobrajan
7 01 01 2.09	Pemeliharaan Barang Milik Daerah Penunjang Urusan Pemerintahan	-	0		0	0	0 0	313,316,791	310,216,791					0 0	321,583,294		

**Penetapan Perubahan Rencana Kerja Pemerintah Daerah (RKPD)  
Kota Yogyakarta  
Tahun 2021**

Kode	Urusan/ Bidang Urusan/ Program/ Kegiatan/ Sub Kegiatan	Indikator Program/ Kegiatan/ Sub Kegiatan	Target Akhir Periode RPJMD	Realisasi Capaian RKPD Tahun 2019	Prakiraan Capaian Target RKPD Tahun 2020	Capaian Kinerja dan Kerangka Pendanaan				Lokasi	Sumber Dana	Prioritas	Kelompok Sasaran	Prakiraan Maju Rencana Tahun 2022		Perangkat Daerah Penanggung Jawab		
						Target 2021		Pagu Indikatif						Nasional	Daerah		Target	Pagu Indikatif
						Sebelum	Sesudah	Sebelum	Sesudah									
<b>Daerah</b>																		
7 01 01 2.09 01	Penyediaan Jasa Pemeliharaan, Biaya Pemeliharaan dan Pajak Kendaraan Perorangan Dinas atau Kendaraan Dinas Jabatan	Pembayaran Pajak kendaraan roda 2 Pembayaran Pajak kendaraan roda 3 Pembayaran Pajak kendaraan roda 4 Roda 2 Roda 3 Roda 4				13 unit 1 unit 1 unit 13 unit 1 unit 1 unit	13 unit 1 unit 1 unit 13 unit 1 unit 1 unit	89,040,000	85,940,000	Kota Yogyakarta, Wirobrajan, Patangpuluhan	PENDAPATAN ASLI DAERAH (PAD)	Memperkuat Stabilitas Polhukhankam Dan Transformasi Pelayanan Publik	Pemantapan Kinerja Aparatur dan Birokrasi	Pemerintah Kota Yogyakarta	13 unit 1 unit 1 unit 13 unit 1 unit 1 unit	88,518,200	Kecamatan Wirobrajan	
7 01 01 2.09 06	Pemeliharaan Peralatan dan Mesin Lainnya	AC Split Komputer Perlengkapan kantor/kerja Printer				7 unit 24 unit 6 jenis 15 unit	7 unit 24 unit 6 jenis 15 unit	14,460,000	14,460,000	Kota Yogyakarta, Wirobrajan, Patangpuluhan	PENDAPATAN ASLI DAERAH (PAD)	Memperkuat Stabilitas Polhukhankam Dan Transformasi Pelayanan Publik	Pemantapan Kinerja Aparatur dan Birokrasi	Pemerintah Kota Yogyakarta	7 unit 24 unit 6 jenis 15 unit	14,893,800	Kecamatan Wirobrajan	
7 01 01 2.09 09	Pemeliharaan/Rehabilitasi Gedung Kantor dan Bangunan Lainnya	Gedung Kantor PBB				5 unit 1 unit	5 unit 1 unit	209,816,791	209,816,791	Kota Yogyakarta, Wirobrajan, Patangpuluhan	PENDAPATAN ASLI DAERAH (PAD)	Memperkuat Stabilitas Polhukhankam Dan Transformasi Pelayanan Publik	Pemantapan Kinerja Aparatur dan Birokrasi	Pemerintah Kota Yogyakarta	5 unit 1 unit	218,171,294	Kecamatan Wirobrajan	
<b>7 01 02</b>	<b>PROGRAM PENYELENGGARAAN PEMERINTAHAN DAN PELAYANAN PUBLIK</b>	Nilai survei kepuasan masyarakat	poin		poin	poin	82,99 poin	<b>829,048,580</b>	<b>721,969,230</b>						82,99 poin	<b>849,921,973</b>		
7 01 02 2.01	Koordinasi Penyelenggaraan Kegiatan Pemerintahan di Tingkat Kecamatan	-	-		-	-	0 -	<b>113,820,700</b>	<b>125,205,450</b>						0 -	<b>138,285,930</b>		
7 01 02 2.01 02	Peningkatan Efektifitas Kegiatan Pemerintahan di Tingkat Kecamatan	Dokumen Musrenbang Kecamatan Wirobrajan Dokumen Musrenbang Kelurahan Pakuncen, Kelurahan Wirobrajan, Kelurahan Patangpuluhan Evaluasi Kelurahan Integrasi perencanaan kewilayahan Koordinasi RT RW Penguatan RT dan RW Se-Kecamatan Wirobrajan Penyuluhan Jaga warga Penyuluhan Jaga Warga Penyuluhan Penguatan Kapasitas Pengurus Kampung Penyusunan Data Monografi Kelurahan Penyusunan Profil Kelurahan Pakuncen, Kelurahan Wirobrajan, Kelurahan Patangpuluhan Peringatan HUT Kemerdekaan RI Sinergisitas peran RT dan RW dalam pelayanan Sosialisasi Pemilihan RT dan RW				1 dokumen 3 dokumen 1 kali Kelurahan 199 orang 199 lembaga 40 kali 5 kali 40 kali 2 kali 3 dokumen 1 kali kali 199 lembaga	1 dokumen 3 dokumen 1 kali 3 Kelurahan 199 orang 199 lembaga 1 kali 1 kali 1 kali 2 kali 3 dokumen 0 kali 3 kali 199 lembaga	113,820,700	125,205,450	Kota Yogyakarta, Wirobrajan, Patangpuluhan	PENDAPATAN ASLI DAERAH (PAD)	Memperkuat Stabilitas Polhukhankam Dan Transformasi Pelayanan Publik	Pemantapan Kinerja Aparatur dan Birokrasi	Pemerintah Kota Yogyakarta	1 dokumen 3 dokumen 1 kali 3 Kelurahan 199 orang 199 lembaga 1 kali 1 kali 1 kali 2 kali 3 dokumen 0 kali 3 kali 199 lembaga	138,285,930	Kecamatan Wirobrajan	
7 01 02 2.03	Koordinasi Pemeliharaan Prasarana dan Sarana Pelayanan Umum	-	-		-	0 -		<b>326,986,600</b>	<b>298,048,000</b>						0 -	<b>307,419,980</b>		
7 01 02 2.03 01	Koordinasi/Sinergi dengan Perangkat Daerah dan/atau Instansi Vertikal yang terkait dalam Pemeliharaan Sarana dan Prasarana Pelayanan Umum	Ekspo Potensi UMKM Kec Wirobrajan Informasi Program dan Kegiatan Koordinasi Pengelolaan kios Forkom UMKM Kecamatan Koordinasi UMKM pertanian / kelompok Tani Kecamatan Wirobrajan dan pameran				2 kali 4 dokumen 11 kali 11 kali 1 lokasi 40 orang 1 dokumen	0 kali 4 dokumen 11 kali 11 kali 1 lokasi 50 orang 1 dokumen	326,986,600	298,048,000	Kota Yogyakarta, Wirobrajan, Patangpuluhan	PENDAPATAN ASLI DAERAH (PAD)	Memperkuat Stabilitas Polhukhankam Dan Transformasi Pelayanan Publik	Pemantapan Kinerja Aparatur dan Birokrasi	Pemerintah Kota Yogyakarta	0 kali 4 dokumen 11 kali 11 kali 1 lokasi 50 orang 1 dokumen	307,419,980	Kecamatan Wirobrajan	

**Penetapan Perubahan Rencana Kerja Pemerintah Daerah (RKPD)  
Kota Yogyakarta  
Tahun 2021**

Kode	Urusan/ Bidang Urusan/ Program/ Kegiatan/ Sub Kegiatan	Indikator Program/ Kegiatan/ Sub Kegiatan	Target Akhir Periode RPJMD	Realisasi Capaian RKPD Tahun 2019	Prakiraan Capaian Target RKPD Tahun 2020	Capaian Kinerja dan Kerangka Pendanaan						Kelompok Sasaran	Prakiraan Maju Rencana Tahun 2022		Perangkat Daerah Penanggung Jawab		
						Target 2021		Pagu Indikatif		Lokasi	Sumber Dana		Prioritas			Target	Pagu Indikatif
						Sebelum	Sesudah	Sebelum	Sesudah				Nasional	Daerah			
		potensi Pertanian Pemeliharaan makam Pracimalaya Pengembangan forkom UMKM Kecamatan Wirobrajan Pengembangan Potensi CSR Kewilayahan Kec. Wirobrajan Pengembangan UMKM pertanian / kelompok tani Video potensi unggulan UMKM Kemantren Wirobrajan Workshop Bank Sampah dan Kampung Hijau Workshop Penunjang perekonomian peserta PKH				40 orang	50 orang							50 orang			
7 01 02 2.04	<b>Pelaksanaan Urusan Pemerintahan yang Dilimpahkan kepada Camat</b>	-	-		-	-	0 -	<b>388,241,280</b>	<b>298,715,780</b>					0 -	<b>404,216,063</b>		
7 01 02 2.04 01	Pelaksanaan Urusan Pemerintahan yang terkait dengan Pelayanan Perizinan Non Usaha	Operasional Pelayanan yang terkait Perizinan Sosialisasi pelayanan publik				12 Bulan 80 orang	12 Bulan 80 orang	6,275,000	6,275,000	Kota Yogyakarta, Wirobrajan, Patangpuluhan	PENDAPATAN ASLI DAERAH (PAD)	Memperkuat Stabilitas Polhukhankam Dan Transformasi Pelayanan Publik	Pemantapan Kinerja Aparatur dan Birokrasi	Pemerintah Kota Yogyakarta	12 Bulan 80 orang	6,463,250	Kecamatan Wirobrajan
7 01 02 2.04 02	Pelaksanaan Urusan Pemerintahan yang terkait dengan Nonperizinan	Operasional Pelayanan non perijinan PATEN				12 bulan 12 bulan	12 bulan 12 bulan	96,455,780	96,705,780	Kota Yogyakarta, Wirobrajan, Patangpuluhan	PENDAPATAN ASLI DAERAH (PAD)	Memperkuat Stabilitas Polhukhankam Dan Transformasi Pelayanan Publik	Pemantapan Kinerja Aparatur dan Birokrasi	Pemerintah Kota Yogyakarta	12 bulan 12 bulan	99,606,953	Kecamatan Wirobrajan
7 01 02 2.04 03	Pelaksanaan Urusan Pemerintahan yang terkait dengan Kewenangan Lain yang Dilimpahkan	Fasilitasi Lomba-lomba Kec. Wirobrajan Festival Anak Muslim Kec. Wirobrajan FGD Kecamatan Wirobrajan Berbasis Wisata Seni Budaya Forum kelembagaan tingkat kecamatan Gebyar Difabel Kec. Wirobrajan Koordinasi TKPK Koordinasi TP PKK Kecamatan Latihan Macapat Kec. Wirobrajan Lomba Baduta ASI dan Ibu Cerdas Kec. Wirobrajan Lomba Pola Asuh Anak Pelaksanaan KKG PKK dan KB Kes Kec. Wirobrajan Pelatihan Gamelan Kec. Wirobrajan Pelatihan Seni Peran Kec. Wirobrajan Pembinaan Perkawinan untuk warga masyarakat Penguatan Forum PAUD Penyuluhan Administrasi PKK Kec. Wirobrajan Penyuluhan Administrasi POKJA IV PKK Kec. Wirobrajan Penyuluhan Etika Berbusana Kec. Wirobrajan Penyuluhan HATINYA PKK Kec. Wirobrajan Penyuluhan Parenting Kec. Wirobrajan				900 orang 500 orang 50 orang 20 lembaga 250 orang 64 orang 2 kali 20 orang 100 orang 100 orang 200 orang 15 orang 15 orang 50 orang 50 orang 50 orang 50 orang 50 orang 40 orang 90 orang 300 orang 50 orang 50 orang 40 orang 40 orang 40 orang 40 orang 50 orang 40 orang 40 orang	210 orang 0 orang 50 orang 50 orang 0 orang 64 orang 4 kali 0 orang 0 orang 100 orang 100 orang 15 orang 15 orang 30 orang 50 orang 50 orang 50 orang 50 orang 50 orang 90 orang 80 orang 50 orang 15 orang 30 orang 40 orang 40 orang 0 orang 30 orang 0 orang 40 orang 40 orang			Kota Yogyakarta, Wirobrajan, Patangpuluhan	PENDAPATAN ASLI DAERAH (PAD)	Memperkuat Stabilitas Polhukhankam Dan Transformasi Pelayanan Publik	Pemantapan Kinerja Aparatur dan Birokrasi	Pemerintah Kota Yogyakarta	210 orang 0 orang 50 orang 20 lembaga 0 orang 64 orang 4 kali 0 orang 0 orang 100 orang 100 orang 15 orang 15 orang 30 orang 50 orang 50 orang 50 orang 50 orang 50 orang 90 orang 80 orang 50 orang 15 orang 30 orang 40 orang 40 orang 0 orang 30 orang 0 orang 40 orang 40 orang	298,145,860	Kecamatan Wirobrajan



**Penetapan Perubahan Rencana Kerja Pemerintah Daerah (RKPD)  
Kota Yogyakarta  
Tahun 2021**

Kode	Urusan/ Bidang Urusan/ Program/ Kegiatan/ Sub Kegiatan	Indikator Program/ Kegiatan/ Sub Kegiatan	Target Akhir Periode RPJMD	Realisasi Capaian RKPD Tahun 2019	Prakiraan Capaian Target RKPD Tahun 2020	Capaian Kinerja dan Kerangka Pendanaan						Kelompok Sasaran	Prakiraan Maju Rencana Tahun 2022		Perangkat Daerah Penanggung Jawab		
						Target 2021		Pagu Indikatif		Lokasi	Sumber Dana		Prioritas			Target	Pagu Indikatif
						Sebelum	Sesudah	Sebelum	Sesudah				Nasional	Daerah			
		Peringatan HUT Kota Kec. Wirobrajan Senam massal Jadul Kec. Wirobrajan Sosialisasi Kesehatan Jiwa Sosialisasi PHBS Kec. Wirobrajan Wayang Jogja Night Carnival Workshop APE (Alat Peraga Edukasi) Kec. Wirobrajan Workshop Forum Kecamatan Inklusi Kec. Wirobrajan Workshop Kelembagaan PSM Kec. Wirobrajan Workshop Kesehatan Lansia Kec. Wirobrajan Workshop Kurikulum SPS Workshop Mental dan spiritual bagi pemuda dan remaja Kec. Wirobrajan Workshop Penanggulangan Penyakit HIV AIDS Kec. Wirobrajan Workshop Pengelola Keuangan KUBE Kec. Wirobrajan Workshop SIM PKK Kec. Wirobrajan				50 orang	50 orang						50 orang				
7 01 04	<b>PROGRAM KOORDINASI KETENTRAMAN DAN KETERTIBAN UMUM</b>	Jumlah Pelanggaran Perda	kali		kali	kali	60 kali	75,442,250	85,792,250				60 kali	81,981,562			
7 01 04 2.01	<b>Koordinasi Upaya Penyelenggaraan Ketenteraman dan Ketertiban Umum</b>	-	-		-	-	0 -	47,462,250	57,812,250				0 -	53,162,162			
7 01 04 2.01 02	Harmonisasi Hubungan Dengan Tokoh Agama dan Tokoh Masyarakat	Forum Kewaspadaan Dini Masyarakat (FKDM) Forum Pembauran Kebangsaan (FPK) Frekuensi Pengamanan masyarakat Penanganan Pandemi Covid-19 Kemantren Wirobrajan Pengadaan Peralatan Operasional Pengisian Tabung Pemadam Kebakaran				5 kali 5 kali 17 kali kali 2 kali 40 tabung APAR	5 kali 5 kali 17 kali 11 kali 2 kali 40 tabung APAR	47,462,250	57,812,250	Kota Yogyakarta, Wirobrajan, Patangpuluhan	PENDAPATAN ASLI DAERAH (PAD)	Memperkuat Stabilitas Polhukhankam Dan Transformasi Pelayanan Publik	Pemantapan Kinerja Aparatur dan Birokrasi	Pemerintah Kota Yogyakarta	5 kali 5 kali 17 kali 11 kali 2 kali 40 tabung APAR	53,162,162 Kecamatan Wirobrajan	
7 01 04 2.02	<b>Koordinasi Penerapan dan Penegakan Peraturan Daerah dan Peraturan Kepala Daerah</b>	-	-		-	-	0 -	27,980,000	27,980,000				0 -	28,819,400			
7 01 04 2.02 01	Koordinasi/Sinergi Dengan Perangkat Daerah yang Tugas dan Fungsinya di Bidang Penegakan Peraturan Perundang-Undangan dan/atau Kepolisian Negara Republik Indonesia	Koordinasi Forkompinca Koordinasi Linmas Kecamatan Koordinasiin PKL Koordinasi optimalisasi ketertiban Koordinasi Pondokan				11 kali 2 kali 3 kali 33 kali 1 kali	11 kali 2 kali 3 kali 33 kali 1 kali	27,980,000	27,980,000	Kota Yogyakarta, Wirobrajan, Patangpuluhan	PENDAPATAN ASLI DAERAH (PAD)	Memperkuat Stabilitas Polhukhankam Dan Transformasi Pelayanan Publik	Pemantapan Kinerja Aparatur dan Birokrasi	Pemerintah Kota Yogyakarta	11 kali 2 kali 3 kali 33 kali 1 kali	28,819,400 Kecamatan Wirobrajan	
7	<b>UNSUR KEWILAYAHAN</b>																
7 01	<b>KECAMATAN</b>							812,130,755	858,514,084					883,651,510			
7 01 03	<b>PROGRAM PEMBERDAYAAN MASYARAKAT DESA DAN KELURAHAN</b>	Angka swadaya masyarakat	%		%	%	25 %	812,130,755	858,514,084				25 %	883,651,510			
7 01 03 2.02	<b>Kegiatan Pemberdayaan Kelurahan</b>	-	-		-	-	0 -	812,130,755	858,514,084				0 -	883,651,510			

**Penetapan Perubahan Rencana Kerja Pemerintah Daerah (RKPD)  
Kota Yogyakarta  
Tahun 2021**

Kode	Urusan/ Bidang Urusan/ Program/ Kegiatan/ Sub Kegiatan	Indikator Program/ Kegiatan/ Sub Kegiatan	Target Akhir Periode RPJMD	Realisasi Capaian RKPD Tahun 2019	Prakiraan Capaian Target RKPD Tahun 2020	Capaian Kinerja dan Kerangka Pendanaan						Kelompok Sasaran	Prakiraan Maju Rencana Tahun 2022		Perangkat Daerah Penanggung Jawab			
						Target 2021		Pagu Indikatif		Lokasi	Sumber Dana		Prioritas			Target	Pagu Indikatif	
						Sebelum	Sesudah	Sebelum	Sesudah				Nasional	Daerah				
7 01 03 2.02 02	Pembangunan Sarana dan Prasarana Kelurahan	Konsultan Perencana dan Pengawas Kel. Pakuncen Pembangunan Gazebo kampung Pakuncen dan Pos Ronda Pemeliharaan Jalan Kampung Tegalmulyo Kel. Pakuncen Pemeliharaan MCK Komunal di RW 11 Kelurahan Pakuncen Pemeliharaan /Paving conblok wilayah Kel.Pakuncen Pemeliharaan Saluran Air Hujan (SAH) Kampung Tegalmulyo, kuncen Kel. Pakuncen Sumur Peresapan Air Hujan Kampung Tegalmulyo, Kuncen, Gampingan, Singosaren Kel. Pakuncen				2 dokumen 1 unit 165.76 m2 lokasi 100 m 12 unit	2 dokumen 2 unit 0 m2 1 lokasi 471 m 48 m 9 unit	344,332,667	379,680,996	Kota Yogyakarta, Wirobrajan, Pakuncen	PENDAPATAN ASLI DAERAH (PAD)	Mengembangkan Wilayah Untuk Mengurangi Kesenjangan Dan Menjamin Pemerataan	Peningkatan Pertumbuhan Ekonomi	Pemerintah Kota Yogyakarta	2 dokumen 2 unit 0 m2 1 lokasi 471 m 48 m 9 unit	391,071,430	Kecamatan Wirobrajan	
7 01 03 2.02 03	Pemberdayaan Masyarakat di Kelurahan	Fasilitasi kerja bakti Gerakan segoro Amarto Kel. Pakuncen Fasilitasi Lembaga Kemasyarakatan (PKK, RT, RW, Kampung, LPMK) Kel. Pakuncen Fasilitator Pemberdayaan Kel. Pakuncen Gerakan Makan Buah & Sayur Kel. Pakuncen Gerakan Sayang Ibu (GSI) Kel. Pakuncen Koordinasi pengurus kampung Kel. Pakuncen Pelatihan Budidaya lele cendol Kel. Pakuncen Pemilihan RT dan RW Kel. Pakuncen Pramusrengbang Kampung Rapat Koordinasi Kelembagaan Kel. Pakuncen Rapat Koordinasi PKK Kel. Pakuncen Sambang Pos Kamling dan Kos Kel. Pakuncen Sarasehan kerukunan umat beragama Kel. Pakuncen Sarasehan kerukunan umat beragama Kel. Pakuncen Sosialisasi Pembangunan fisik Kel. Pakuncen Workshop peningkatan kualitas kelembagaan & kompetensi Pendidik PAUD Kel. Pakuncen				12 kali 142 lembaga 2 orang 140 orang 13 posyandu 4 kampung 4 kelompok 68 lembaga 4 kampung 11 lembaga 4 kali 10 kegiatan 1 kali 1 kali 3 kali 30 orang	12 kali 142 lembaga 2 orang 0 orang 13 posyandu 4 kampung 4 kelompok 68 lembaga 4 kampung 11 lembaga 4 kali 10 kegiatan 1 kali 1 kali 3 kali 30 orang	467,798,088	478,833,088	Kota Yogyakarta, Wirobrajan, Pakuncen	PENDAPATAN ASLI DAERAH (PAD)	Mengembangkan Wilayah Untuk Mengurangi Kesenjangan Dan Menjamin Pemerataan	Peningkatan Pertumbuhan Ekonomi	Pemerintah Kota Yogyakarta	12 kali 142 lembaga 2 orang 0 orang 13 posyandu 4 kampung 4 kelompok 68 lembaga 4 kampung 11 lembaga 4 kali 10 kegiatan 1 kali 1 kali 3 kali 30 orang	492,580,080	Kecamatan Wirobrajan	
7	<b>UNSUR KEWILAYAHAN</b>																	
7 01	<b>KECAMATAN</b>							<b>690,782,628</b>	<b>712,894,605</b>								<b>734,879,381</b>	
7 01 03	<b>PROGRAM PEMBERDAYAAN MASYARAKAT DESA DAN KELURAHAN</b>	Angka swadaya masyarakat	%	%	%	25 %	<b>690,782,628</b>	<b>712,894,605</b>							25 %	<b>734,879,381</b>		
7 01 03 2.02	<b>Kegiatan Pemberdayaan Kelurahan</b>	-	-	-	-	0 -	<b>690,782,628</b>	<b>712,894,605</b>							0 -	<b>734,879,381</b>		
7 01 03 2.02 02	Pembangunan Sarana dan Prasarana Kelurahan	Cermin cembung Kampung Ketanggungan dan Kempung Wirobrajan Kel. Wirobrajan Konsultan Perencana, pengawas , sosialisasi pekerjaan fisik Kel.				30 unit 2 dokumen 2 unit 450 m 32 titik	30 unit 2 dokumen 2 unit 450 m 32 titik	305,642,000	305,642,000	Kota Yogyakarta, Wirobrajan, Wirobrajan	PENDAPATAN ASLI DAERAH (PAD)	Mengembangkan Wilayah Untuk Mengurangi Kesenjangan Dan Menjamin Pemerataan	Peningkatan Pertumbuhan Ekonomi	Pemerintah Kota Yogyakarta	30 unit 2 dokumen 2 unit 450 m 32 titik	314,811,260	Kecamatan Wirobrajan	

**Penetapan Perubahan Rencana Kerja Pemerintah Daerah (RKPD)  
Kota Yogyakarta  
Tahun 2021**

Kode	Urusan/ Bidang Urusan/ Program/ Kegiatan/ Sub Kegiatan	Indikator Program/ Kegiatan/ Sub Kegiatan	Target Akhir Periode RPJMD	Realisasi Capaian RKPD Tahun 2019	Prakiraan Capaian Target RKPD Tahun 2020	Capaian Kinerja dan Kerangka Pendanaan						Kelompok Sasaran	Prakiraan Maju Rencana Tahun 2022		Perangkat Daerah Penanggung Jawab		
						Target 2021		Pagu Indikatif		Lokasi	Sumber Dana		Prioritas			Target	Pagu Indikatif
						Sebelum	Sesudah	Sebelum	Sesudah				Nasional	Daerah			
		Wirobrajan Pembuatan MCK Kampung Ketanggungan Kel. Wirobrajan Pemeliharaan Saluran Air Hujan (SAH) Kampung Ketanggungan dan kampung Wirobrajan Kel Wirobrajan Pemeliharaan Sumur Peresapan Air Hujan Kampung Ketanggungan dan Kampung Wirobrajan Kel.Wirobrajan Pengeboran sumur umum Kampung Ketanggungan Kel. Wirobrajan PJU Kampung Ketanggungan dan Kampung Wirobrajan Kel. Wirobrajan				2 unit 23 titik	2 unit 23 titik						2 unit 23 titik				
7 01 03 2.02 03	Pemberdayaan Masyarakat di Kelurahan	Fasilitasi Lembaga Kemasyarakatan (PKK, RT, RW, Kampung, LPMK) Kel.Wirobrajan Gebyar Budaya Kel. Wirobrajan Pelatihan Pokja 1-4 TP PKK Wirobrajan Pelatihan tanaman sayur dan toga Kel. Wirobrajan Pemilihan RT dan RW Kel.Wirobrajan Pramusrengbang Kampung Tenaga Teknis Fasilitator Pemberdayaan Kel.Wirobrajan				144 lembaga 150 orang 45 orang 240 orang 70 lembaga kampung 2 orang	144 lembaga 0 orang 45 orang 240 orang 70 lembaga 2 kampung 2 orang	385,140,628	407,252,605	Kota Yogyakarta, Wirobrajan, Wirobrajan	PENDAPATAN ASLI DAERAH (PAD)	Mengembangkan Wilayah Untuk Mengurangi Kesenjangan Dan Menjamin Pemerataan	Peningkatan Pertumbuhan Ekonomi	Pemerintah Kota Yogyakarta	144 lembaga 0 orang 45 orang 240 orang 70 lembaga 2 kampung 2 orang	420,068,121	Kecamatan Wirobrajan
7	<b>UNSUR KEWILAYAHAN</b>																
7 01	<b>KECAMATAN</b>																
								794,808,638	755,175,804							777,831,077	
7 01 03	<b>PROGRAM PEMBERDAYAAN MASYARAKAT DESA DAN KELURAHAN</b>	Angka swadaya masyarakat	%	%	%	25 %		794,808,638	755,175,804					25 %		777,831,077	
7 01 03 2.02	<b>Kegiatan Pemberdayaan Kelurahan</b>	-	-	-	-	0 -		794,808,638	755,175,804					0 -		777,831,077	
7 01 03 2.02 02	Pembangunan Sarana dan Prasarana Kelurahan	Konsultan Perencana dan Pengawas Kel. Patangpuluhan Pagar pengaman bibir sungai Kampung Patangpuluhan Kel.Patangpuluhan Pelebaran dan pembuatan pagar jembatan irigasi Kampung Sindurejan Kel.Patangpuluhan Pembangunan dan pemeliharaan regol, penataan kawasan Kampung Sindurejan Kel. Patangpuluhan Pembangunan dan renovasi konblok (* Kampung Patangpuluhan Kel. Patangpuluhan Pembangunan gardu pos kamplang, balai RT, PAUD, MCK Kampung Patangpuluhan dan kampung sindurejan Kel. Patangpuluhan Pembuatan grill Kampung Patangpuluhan Kel. Patangpuluhan Pemeliharaan jalan inspeksi dan pagar besi tepi sungai Kampung Patangpuluhan Kel. Patangpuluhan				2 dokumen 1 lokasi 1 unit 1 unit 936.5 m 2 unit 1 unit 1 unit 4 unit 51 titik unit	2 dokumen 1 lokasi 1 unit 1 unit 936.5 m 2 unit 1 unit 1 unit 4 unit 51 titik 1 unit	338,732,982	299,095,148	Kota Yogyakarta, Wirobrajan, Patangpuluhan	PENDAPATAN ASLI DAERAH (PAD)	Mengembangkan Wilayah Untuk Mengurangi Kesenjangan Dan Menjamin Pemerataan	Peningkatan Pertumbuhan Ekonomi	Pemerintah Kota Yogyakarta	2 dokumen 1 lokasi 1 unit 1 unit 936.5 m 2 unit 1 unit 1 unit 4 unit 51 titik 1 unit	308,068,002	Kecamatan Wirobrajan

**Penetapan Perubahan Rencana Kerja Pemerintah Daerah (RKPD)  
Kota Yogyakarta  
Tahun 2021**

Kode	Urusan/ Bidang Urusan/ Program/ Kegiatan/ Sub Kegiatan	Indikator Program/ Kegiatan/ Sub Kegiatan	Target Akhir Periode RPJMD	Realisasi Capaian RKPD Tahun 2019	Prakiraan Capaian Target RKPD Tahun 2020	Capaian Kinerja dan Kerangka Pendanaan						Kelompok Sasaran	Prakiraan Maju Rencana Tahun 2022		Perangkat Daerah Penanggung Jawab		
						Target 2021		Pagu Indikatif		Lokasi	Sumber Dana		Prioritas			Target	Pagu Indikatif
						Sebelum	Sesudah	Sebelum	Sesudah				Nasional	Daerah			
		Pemeliharaan pintu pengaman Kampung Patangpuluhan Kel. Patangpuluhan Pemeliharaan PJU Kampung Patangpuluhan dan Kampung Sindurejan Kel.Patangpuluhan Perbaikan kolam RTH Kampung Sindurejan Kel.Patangpuluhan															
7 01 03 2.02 03	Pemberdayaan Masyarakat di Kelurahan	Fasilitasi lembaga/forum kemasyarakatan Kel.Patangpuluhan Fasilitasi Lembaga Kemasyarakatan (PKK, RT, RW, Kampung, LPMK) Kel.Patangpuluhan Gebyar PAUD Kel.Patangpuluhan Jasa fasilitator pemberdayaan kel.Patangpuluhan Karnaval HUT Kota Yogyakarta Kel.Patangpuluhan Pelatihan pemanfaatan pekarangan lorong sayur/ kampung sayur Kel.Patangpuluhan Pemilihan RT dan RW Kelurahan Patangpuluhan Penyuluhan Lansia Kel. Patangpuluhan Penyusunan Raport Keluarga Kel.Patangpuluhan Pramusrengbang Kampung Sosialisasi anti kekerasan terhadap perempuan dan anak Sosialisasi KESI Kel.Patangpuluhan				300 orang 126 lembaga 200 orang 1 orang 300 orang 200 orang 61 lembaga 30 orang 1 kelurahan kampung orang 30 orang	300 orang 126 lembaga 0 orang 1 orang 0 orang 200 orang 61 lembaga 30 orang 1 kelurahan 2 kampung 40 orang 30 orang	456,075,656	456,080,656	Kota Yogyakarta, Wirobrajan, Patangpuluhan	PENDAPATAN ASLI DAERAH (PAD)	Mengembangkan Wilayah Untuk Mengurangi Kesenjangan Dan Menjamin Pemerataan	Peningkatan Pertumbuhan Ekonomi	Pemerintah Kota Yogyakarta	200 orang 61 lembaga 30 orang 1 kelurahan 2 kampung 40 orang 30 orang	469,763,075	Kecamatan Wirobrajan
<b>7</b>	<b>UNSUR KEWILAYAHAN</b>																
<b>7 01</b>	<b>KECAMATAN</b>							<b>6,544,349,925</b>	<b>7,063,528,439</b>							<b>7,217,440,537</b>	
<b>7 01 01</b>	<b>PROGRAM PENUNJANG URUSAN PEMERINTAHAN DAERAH KABUPATEN/KOTA</b>	Persentase Peningkatan Laporan Capaian Kinerja dan Keuangan; Hasil penilaian SAKIP oleh Inspektorat	%; (Nilai >80 s.d 90)		%; (Nilai >80 s.d 90)	100; A %; (Nilai >80 s.d 90)	100; A %; (Nilai >80 s.d 90)	<b>5,561,990,763</b>	<b>6,268,356,077</b>					100; A %; (Nilai >80 s.d 90)		<b>6,118,189,838</b>	
<b>7 01 01 2.01</b>	<b>Perencanaan, Penganggaran, dan Evaluasi Kinerja Perangkat Daerah</b>	Dokumen Renja Tahun 2022 dan Perubahan Renja	dokumen		dokumen	dokumen	2 dokumen	<b>18,420,000</b>	<b>13,240,000</b>						2 dokumen	<b>20,262,000</b>	
7 01 01 2.01 01	Penyusunan Dokumen Perencanaan Perangkat Daerah	Dokumen Renja Tahun 2022 dan Perubahan Renja Tahun 2021 Forum OPD untuk Kesepakatan Penyusunan Program dan Kegiatan Perangkat Daerah				2 Dokumen 1 Berita Acara	2 Dokumen 1 Berita Acara	3,060,000	2,700,000	Kota Yogyakarta Mantrijeron, Suryodiningrat	PENDAPATAN ASLI DAERAH (PAD)	Memperkuat Stabilitas Polhukhankam Dan Transformasi Pelayanan Publik	Pemantapan Kinerja Aparatur dan Birokrasi	Pemerintah Kota Yogyakarta	2 Dokumen 1 Berita Acara	3,366,000	Kecamatan Mantrijeron
7 01 01 2.01 04	Koordinasi dan Penyusunan DPA-SKPD	Penyusunan Anggaran OPD Tahun 2021				4 dokumen	4 dokumen	960,000	960,000	Kota Yogyakarta Mantrijeron, Suryodiningrat	PENDAPATAN ASLI DAERAH (PAD)	Memperkuat Stabilitas Polhukhankam Dan Transformasi Pelayanan Publik	Pemantapan Kinerja Aparatur dan Birokrasi	Pemerintah Kota Yogyakarta	4 dokumen	1,056,000	Kecamatan Mantrijeron
7 01 01 2.01 06	Koordinasi dan Penyusunan Laporan Capaian Kinerja dan Ikhtisar Realisasi Kinerja SKPD	Dokumen Evaluasi Kebijakan, Pelaksanaan, Hasil Renja OPD Dokumen Evaluasi Kebijakan, Pelaksanaan, Hasil Renstra OPD Dokumen Evaluasi Kinerja Perangkat Daerah Laporan Capaian Kinerja dan Ikhtisar Realisasi Kinerja SKPD Pengelolaan Website OPD				6 dokumen 3 dokumen 2 dokumen 4 dokumen 12 bulan 2 dokumen	6 dokumen 3 dokumen 2 dokumen 4 dokumen 12 bulan 2 dokumen	14,400,000	9,580,000	Kota Yogyakarta Mantrijeron, Suryodiningrat	PENDAPATAN ASLI DAERAH (PAD)	Memperkuat Stabilitas Polhukhankam Dan Transformasi Pelayanan Publik	Pemantapan Kinerja Aparatur dan Birokrasi	Pemerintah Kota Yogyakarta	6 dokumen 3 dokumen 2 dokumen 4 dokumen 12 bulan 2 dokumen	15,840,000	Kecamatan Mantrijeron

**Penetapan Perubahan Rencana Kerja Pemerintah Daerah (RKPD)  
Kota Yogyakarta  
Tahun 2021**

Kode	Urusan/ Bidang Urusan/ Program/ Kegiatan/ Sub Kegiatan	Indikator Program/ Kegiatan/ Sub Kegiatan	Target Akhir Periode RPJMD	Realisasi Capaian RKPD Tahun 2019	Prakiraan Capaian Target RKPD Tahun 2020	Capaian Kinerja dan Kerangka Pendanaan						Kelompok Sasaran	Prakiraan Maju Rencana Tahun 2022		Perangkat Daerah Penanggung Jawab		
						Target 2021		Pagu Indikatif		Lokasi	Sumber Dana		Prioritas			Target	Pagu Indikatif
						Sebelum	Sesudah	Sebelum	Sesudah				Nasional	Daerah			
		Perjanjian Kinerja dan Perubahannya															
<b>7 01 01 2.02</b>	<b>Administrasi Keuangan Perangkat Daerah</b>	Gaji dan Tunjangan ASN	ASN		ASN	ASN	32 ASN	<b>4,511,754,486</b>	<b>4,673,615,092</b>					32 ASN	<b>4,962,929,934</b>		
7 01 01 2.02 01	Penyediaan Gaji dan Tunjangan ASN	Gaji dan Tunjangan ASN			32 ASN	32 ASN		4,501,894,486	4,664,555,092	Kota Yogyakarta Mantrijeron, Suryodiningrat	PENDAPATAN ASLI DAERAH (PAD)	Memperkuat Stabilitas Polhukhankam Dan Transformasi Pelayanan Publik	Pemantapan Kinerja Aparatur dan Birokrasi	Pemerintah Kota Yogyakarta	32 ASN	4,952,083,934	Kecamatan Mantrijeron
7 01 01 2.02 02	Penyediaan Administrasi Pelaksanaan Tugas ASN	Administrasi Pelaksanaan Tugas ASN			32 dokumen	32 dokumen		2,800,000	2,800,000	Kota Yogyakarta Mantrijeron, Suryodiningrat	PENDAPATAN ASLI DAERAH (PAD)	Memperkuat Stabilitas Polhukhankam Dan Transformasi Pelayanan Publik	Pemantapan Kinerja Aparatur dan Birokrasi	Pemerintah Kota Yogyakarta	32 dokumen	3,080,000	Kecamatan Mantrijeron
7 01 01 2.02 03	Pelaksanaan Penatausahaan dan Pengujian/Verifikasi Keuangan SKPD	bahan pelaksanaan verifikasi			12 dokumen	12 dokumen		1,600,000	1,200,000	Kota Yogyakarta Mantrijeron, Suryodiningrat	PENDAPATAN ASLI DAERAH (PAD)	Memperkuat Stabilitas Polhukhankam Dan Transformasi Pelayanan Publik	Pemantapan Kinerja Aparatur dan Birokrasi	Pemerintah Kota Yogyakarta	12 dokumen	1,760,000	Kecamatan Mantrijeron
7 01 01 2.02 04	Koordinasi dan Pelaksanaan Akuntansi SKPD	Akuntansi dan Pelaporan Keuangan			12 dokumen	12 dokumen		1,440,000	1,440,000	Kota Yogyakarta Mantrijeron, Suryodiningrat	PENDAPATAN ASLI DAERAH (PAD)	Memperkuat Stabilitas Polhukhankam Dan Transformasi Pelayanan Publik	Pemantapan Kinerja Aparatur dan Birokrasi	Pemerintah Kota Yogyakarta	12 dokumen	1,584,000	Kecamatan Mantrijeron
7 01 01 2.02 05	Koordinasi dan Penyusunan Laporan Keuangan Akhir Tahun SKPD	Laporan Keuangan Akhir Tahun			1 dokumen	1 dokumen		900,000	900,000	Kota Yogyakarta Mantrijeron, Suryodiningrat	PENDAPATAN ASLI DAERAH (PAD)	Memperkuat Stabilitas Polhukhankam Dan Transformasi Pelayanan Publik	Pemantapan Kinerja Aparatur dan Birokrasi	Pemerintah Kota Yogyakarta	1 dokumen	990,000	Kecamatan Mantrijeron
7 01 01 2.02 06	Pengelolaan dan Penyiapan Bahan Tanggapan Pemeriksaan	Bahan Tanggapan Pemeriksaan			2 dokumen	2 dokumen		720,000	720,000	Kota Yogyakarta Mantrijeron, Suryodiningrat	PENDAPATAN ASLI DAERAH (PAD)	Memperkuat Stabilitas Polhukhankam Dan Transformasi Pelayanan Publik	Pemantapan Kinerja Aparatur dan Birokrasi	Pemerintah Kota Yogyakarta	2 dokumen	792,000	Kecamatan Mantrijeron
7 01 01 2.02 07	Koordinasi dan Penyusunan Laporan Keuangan Bulanan/Triwulanan /Semesteran SKPD	Laporan Keuangan Bulanan/Semesteran			14 dokumen	14 dokumen		1,600,000	1,600,000	Kota Yogyakarta Mantrijeron, Suryodiningrat	PENDAPATAN ASLI DAERAH (PAD)	Memperkuat Stabilitas Polhukhankam Dan Transformasi Pelayanan Publik	Pemantapan Kinerja Aparatur dan Birokrasi	Pemerintah Kota Yogyakarta	14 dokumen	1,760,000	Kecamatan Mantrijeron
7 01 01 2.02 08	Penyusunan Pelaporan dan Analisis Prognosis Realisasi Anggaran	Laporan Prognosis Realisasi Anggaran			1 dokumen	1 dokumen		800,000	400,000	Kota Yogyakarta Mantrijeron, Suryodiningrat	PENDAPATAN ASLI DAERAH (PAD)	Memperkuat Stabilitas Polhukhankam Dan Transformasi Pelayanan Publik	Pemantapan Kinerja Aparatur dan Birokrasi	Pemerintah Kota Yogyakarta	1 dokumen	880,000	Kecamatan Mantrijeron
<b>7 01 01 2.06</b>	<b>Administrasi Umum Perangkat Daerah</b>	Surat Masuk	surat		surat	1300 surat		<b>147,086,470</b>	<b>153,957,470</b>					1300 surat	<b>161,795,117</b>		
7 01 01 2.06 01	Penyediaan Komponen Instalasi Listrik/Penerangan Bangunan Kantor	Komponen Instalasi Listrik/ Penerangan Bangunan Kantor			10 jenis	10 jenis		9,587,150	9,587,150	Kota Yogyakarta Mantrijeron, Suryodiningrat	PENDAPATAN ASLI DAERAH (PAD)	Memperkuat Stabilitas Polhukhankam Dan Transformasi Pelayanan Publik	Pemantapan Kinerja Aparatur dan Birokrasi	Pemerintah Kota Yogyakarta	10 jenis	10,545,865	Kecamatan Mantrijeron
7 01 01 2.06 02	Penyediaan Peralatan dan Perlengkapan Kantor	Alat Tulis Kantor Bahan/ alat-alat/ perlengkapan kantor/ rumah tangga/ kerja Bahan Kebersihan			67 jenis 15 jenis 11 jenis	67 jenis 20 jenis 11 jenis		48,651,820	55,522,820	Kota Yogyakarta Mantrijeron, Suryodiningrat	PENDAPATAN ASLI DAERAH (PAD)	Memperkuat Stabilitas Polhukhankam Dan Transformasi Pelayanan Publik	Pemantapan Kinerja Aparatur dan Birokrasi	Pemerintah Kota Yogyakarta	67 jenis 20 jenis 11 jenis	53,517,002	Kecamatan Mantrijeron
7 01 01 2.06 05	Penyediaan Barang Cetakan dan Penggandaan	Barang Cetakan Penggandaan Surat-Surat/ Dokumen			7 jenis 100000 lembar	7 jenis 100000 lembar		32,182,500	32,182,500	Kota Yogyakarta Mantrijeron, Suryodiningrat	PENDAPATAN ASLI DAERAH (PAD)	Memperkuat Stabilitas Polhukhankam Dan Transformasi Pelayanan Publik	Pemantapan Kinerja Aparatur dan Birokrasi	Pemerintah Kota Yogyakarta	7 jenis 100000 lembar	35,400,750	Kecamatan Mantrijeron
7 01 01 2.06 09	Penyelenggaraan Rapat Koordinasi dan Konsultasi SKPD	Makan Minum Rapat			152 kali	152 kali		56,665,000	56,665,000	Kota Yogyakarta Mantrijeron, Suryodiningrat	PENDAPATAN ASLI DAERAH (PAD)	Memperkuat Stabilitas Polhukhankam Dan Transformasi Pelayanan Publik	Pemantapan Kinerja Aparatur dan Birokrasi	Pemerintah Kota Yogyakarta	152 kali	62,331,500	Kecamatan Mantrijeron
<b>7 01 01 2.07</b>	<b>Pengadaan Barang Milik Daerah Penunjang Urusan Pemerintah Daerah</b>	Surat Masuk	surat		surat	1300 surat		<b>21,349,200</b>	<b>397,640,100</b>					1300 surat	<b>23,484,120</b>		
7 01 01 2.07 06	Pengadaan Peralatan dan Mesin Lainnya	Alat Semprot Disinfektan Bahan Komputer/ Printer Camera Dispenser Pelayanan Filling Cabinet Foto Presiden & Wakil Presiden			unit 8 Jenis unit unit unit unit	4 unit 8 Jenis 4 unit 1 unit 3 unit 1 unit		21,349,200	397,640,100	Kota Yogyakarta Mantrijeron, Suryodiningrat	PENDAPATAN ASLI DAERAH (PAD)	Memperkuat Stabilitas Polhukhankam Dan Transformasi Pelayanan Publik	Pemantapan Kinerja Aparatur dan Birokrasi	Pemerintah Kota Yogyakarta	4 unit 8 Jenis 4 unit 1 unit 3 unit 1 unit	23,484,120	Kecamatan Mantrijeron



**Penetapan Perubahan Rencana Kerja Pemerintah Daerah (RKPD)  
Kota Yogyakarta  
Tahun 2021**

Kode	Urusan/ Bidang Urusan/ Program/ Kegiatan/ Sub Kegiatan	Indikator Program/ Kegiatan/ Sub Kegiatan	Target Akhir Periode RPJMD	Realisasi Capaian RKPD Tahun 2019	Prakiraan Capaian Target RKPD Tahun 2020	Capaian Kinerja dan Kerangka Pendanaan						Kelompok Sasaran	Prakiraan Maju Rencana Tahun 2022		Perangkat Daerah Penanggung Jawab		
						Target 2021		Pagu Indikatif		Lokasi	Sumber Dana		Prioritas			Target	Pagu Indikatif
						Sebelum	Sesudah	Sebelum	Sesudah				Nasional	Daerah			
7 01 01 2.09 06	Pemeliharaan Peralatan dan Mesin Lainnya	Roda 4 Pemeliharaan Komputer dan Printer Pemeliharaan Mabeleur Pemeliharaan Peralatan dan Perlengkapan Kantor/Kerja/ Kerumahtanggan/ Kominikasi/ Studio				15 unit 4 jenis 6 jenis	15 unit 4 jenis 6 jenis	28,978,319	28,978,319	Kota Yogyakarta Mantrijeron, Suryodiningrat	PENDAPATAN ASLI DAERAH (PAD)	Memperkuat Stabilitas Polhukhankam Dan Transformasi Pelayanan Publik	Pemantapan Kinerja Aparatur dan Birokrasi	Pemerintah Kota Yogyakarta	15 unit 4 jenis 6 jenis	31,876,150	Kecamatan Mantrijeron
7 01 01 2.09 09	Pemeliharaan/Rehabilitasi Gedung Kantor dan Bangunan Lainnya	Jasa Konsultan Perencana dan Pengawas PBB Pemeliharaan Rumah Dinas Mantri Pamong Praja Pemeliharaan Rutin/berkala Gedung Kantor Kemantren Mantrijeron dan Kelurahan Gedongkiwo, Kelurahan Suryodiningrat, Kel. Mantrijeron				4 dokumen 1 tahun 1 unit 4 unit	4 dokumen 1 tahun 1 unit 4 unit	187,003,716	388,465,908	Kota Yogyakarta Mantrijeron, Suryodiningrat	PENDAPATAN ASLI DAERAH (PAD)	Memperkuat Stabilitas Polhukhankam Dan Transformasi Pelayanan Publik	Pemantapan Kinerja Aparatur dan Birokrasi	Pemerintah Kota Yogyakarta	4 dokumen 1 tahun 1 unit 4 unit	205,704,088	Kecamatan Mantrijeron
7 01 02	<b>PROGRAM PENYELENGGARAAN PEMERINTAHAN DAN PELAYANAN PUBLIK</b>	Nilai survei kepuasan masyarakat	poin		poin	84,57 poin	84,57 poin	<b>838,744,162</b>	<b>619,245,362</b>						84,57 poin	<b>939,019,199</b>	
7 01 02 2.01	<b>Koordinasi Penyelenggaraan Kegiatan Pemerintahan di Tingkat Kecamatan</b>	Sosialisasi Kelembagaan RT/RW	kali		kali	kali	3 kali	<b>177,147,100</b>	<b>163,209,600</b>						3 kali	<b>195,191,590</b>	
7 01 02 2.01 02	Peningkatan Efektifitas Kegiatan Pemerintahan di Tingkat Kecamatan	Evaluasi Kelurahan Integrasi Perencanaan Kewilayahan Pengukuhan RT dan RW Se-kecamatan Mantrijeron Penyuluhan Jaga Warga Penyusunan Data Monografi Kelurahan Penyusunan Dokumen Musrenbang Penyusunan Profil Kecamatan Sinergisitas peran RT dan RW dalam Pelayanan Sosialisasi Pemilihan RT dan RW Upacara Peringatan HUT Kemerdekaan RI				1 dokumen kelurahan 286 lembaga 55 orang 2 dokumen 4 dokumen 1 dokumen 4 kelurahan 286 lembaga 1 kali	1 dokumen 3 kelurahan 286 lembaga 0 orang 2 dokumen 4 dokumen 1 dokumen 3 kelurahan 286 lembaga 0 kali	177,147,100	163,209,600	Kota Yogyakarta Mantrijeron, Suryodiningrat	Dana Transfer Umum-Dana Lokasi Umum	Memperkuat Stabilitas Polhukhankam Dan Transformasi Pelayanan Publik	Pemantapan Kinerja Aparatur dan Birokrasi	Pemerintah Kota Yogyakarta	1 dokumen 3 kelurahan 286 lembaga 0 orang 2 dokumen 4 dokumen 1 dokumen 3 kelurahan 286 lembaga 0 kali	195,191,590	Kecamatan Mantrijeron
7 01 02 2.03	<b>Koordinasi Pemeliharaan Prasarana dan Sarana Pelayan Umum</b>	Koordinasi Forkom UKM dan Gapoktan	kali		kali	kali	8 kali	<b>321,859,600</b>	<b>296,281,800</b>						8 kali	<b>354,045,560</b>	
7 01 02 2.03 01	Koordinasi/Sinergi dengan Perangkat Daerah dan/atau Instansi Vertikal yang terkait dalam Pemeliharaan Sarana dan Prasarana Pelayanan Umum	Dokumen Perencanaan Kewilayahan Terintegrasi Ekspo Potensi UMKM dan Pertanian Kec Mantrijeron Informasi Program dan Kegiatan Koordinasi Forkom UKM dan Gapoktan MJ in Virtual Catalog Pemeliharaan Kebersihan dan Sarana Prasarana Ruang Terbuka Hijau Publik Pemeliharaan Kebersihan Makam Sarilaya Pemeliharaan Sarana Prasarana makam Sarilaya Pengelolaan administrasi makam sarilaya				2 dokumen 1 kali 2 dokumen 8 kali dokumen 2 lokasi 12 bulan 1 lokasi 11 bulan 1 dokumen 55 orang	2 dokumen 0 kali 2 dokumen 10 kali 1 dokumen 2 lokasi 12 bulan 0 bulan 1 dokumen 0 orang	321,859,600	296,281,800	Kota Yogyakarta Mantrijeron, Suryodiningrat	Dana Transfer Umum-Dana Lokasi Umum	Memperkuat Stabilitas Polhukhankam Dan Transformasi Pelayanan Publik	Pemantapan Kinerja Aparatur dan Birokrasi	Pemerintah Kota Yogyakarta	2 dokumen 0 kali 2 dokumen 10 kali 1 dokumen 2 lokasi 12 bulan 1 lokasi 0 bulan 1 dokumen 0 orang	354,045,560	Kecamatan Mantrijeron

**Penetapan Perubahan Rencana Kerja Pemerintah Daerah (RKPD)  
Kota Yogyakarta  
Tahun 2021**

Kode	Urusan/ Bidang Urusan/ Program/ Kegiatan/ Sub Kegiatan	Indikator Program/ Kegiatan/ Sub Kegiatan	Target Akhir Periode RPJMD	Realisasi Capaian RKPD Tahun 2019	Prakiraan Capaian Target RKPD Tahun 2020	Capaian Kinerja dan Kerangka Pendanaan						Kelompok Sasaran	Prakiraan Maju Rencana Tahun 2022		Perangkat Daerah Penanggung Jawab		
						Target 2021		Pagu Indikatif		Lokasi	Sumber Dana		Prioritas			Target	Pagu Indikatif
						Sebelum	Sesudah	Sebelum	Sesudah				Nasional	Daerah			
		Pengembangan Potensi CSR Kewilayahan Kec. Mantrijeron Sosialisasi Penyusunan Dokumen Perencanaan Pembangunan															
7 01 02 2.04	<b>Pelaksanaan Urusan Pemerintahan yang Dilimpahkan kepada Camat</b>	Operasional Pelayanan yang terkait perizinan	bulan		bulan	bulan	12 bulan	339,737,462	159,753,962					12 bulan	389,782,049		
7 01 02 2.04 01	Pelaksanaan Urusan Pemerintahan yang terkait dengan Pelayanan Perizinan Non Usaha	Operasional Pelayanan yang terkait perizinan Sosialisasi Pelayanan Publik				12 bulan 55 orang	12 bulan 0 orang	9,779,250	6,434,250	Kota Yogyakarta Mantrijeron, Suryodiningrat	Dana Transfer Umum-Dana Alokasi Umum	Memperkuat Stabilitas Polhukhankam Dan Transformasi Pelayanan Publik	Pemantapan Kinerja Aparatur dan Birokrasi	Pemerintah Kota Yogyakarta	12 bulan 0 orang	10,757,175	Kecamatan Mantrijeron
7 01 02 2.04 02	Pelaksanaan Urusan Pemerintahan yang terkait dengan Nonperizinan	Koordinasi Pelayanan Administrasi Terpadu Kecamatan Operasional Pelayanan yang terkait kewenangan lainnya yang dilimpahkan				6 kali 12 bulan	6 kali 12 bulan	65,229,712	65,229,712	Kota Yogyakarta Mantrijeron, Suryodiningrat	Dana Transfer Umum-Dana Alokasi Umum	Memperkuat Stabilitas Polhukhankam Dan Transformasi Pelayanan Publik	Pemantapan Kinerja Aparatur dan Birokrasi	Pemerintah Kota Yogyakarta	6 kali 12 bulan	71,763,524	Kecamatan Mantrijeron
7 01 02 2.04 03	Pelaksanaan Urusan Pemerintahan yang terkait dengan Kewenangan Lain yang Dilimpahkan	Evaluasi Pemberdayaan Fasilitasi lembaga kemasyarakatan Kecamatan Fasilitasi Lomba, Kesenian, dan Olahraga Kecamatan Festival Kesenian Hari Ulang Tahun Kota Focus Group Discussion Potensi Seni Kecamatan Mantrijeron Gebyar Pendidikan Anak Usia Dini Gelar potensi Disabilitas Lomba Administrasi Dasa Wisma Lomba Kesatuan Gerak (KKG) PKK Pawai Budaya "Wayang Jogja Night Carnival" Pelaksanaan Pemberantasan Sarang Nyamuk Penyuluhan Ketahanan dan Keamanan Pangan Keluarga Sosialisasi Administrasi Posyandu Tingkat Kecamatan Sosialisasi Higienitas Pedagang Kaki Lima Sosialisasi Pola Asuh Anak dan Remaja (PAAR) dan Mitra Keluarga Sosialisasi Sistem Informasi Manajemen (SIM) PKK Workhop Penataan Administrasi Persiapan Lomba tingkat Kota				2 dokumen 10 lembaga 10 kali 1 kali 30 orang 1 kali 1 kali 0 kali 1 kali 6 kali 55 orang 55 orang 0 orang 55 orang 55 orang 0 orang	2 dokumen 10 lembaga 20 kali 0 kali 30 orang 0 kali 0 kali 1 kali 1 kali 1 kali 55 orang 0 orang 0 orang 55 orang 55 orang 0 orang	264,728,500	88,090,000	Kota Yogyakarta Mantrijeron, Suryodiningrat	Dana Transfer Umum-Dana Alokasi Umum	Memperkuat Stabilitas Polhukhankam Dan Transformasi Pelayanan Publik	Pemantapan Kinerja Aparatur dan Birokrasi	Pemerintah Kota Yogyakarta	2 dokumen 10 lembaga 20 kali 0 kali 30 orang 0 kali 0 kali 1 kali 1 kali 1 kali 55 orang 0 orang 0 orang 55 orang 55 orang 0 orang	307,261,350	Kecamatan Mantrijeron
7 01 04	<b>PROGRAM KOORDINASI KETENTERAMAN DAN KETERTIBAN UMUM</b>	Jumlah Pelanggaran Perda	kali		kali	36 kali	36 kali	143,615,000	175,927,000					36 kali	160,231,500		
7 01 04 2.01	<b>Koordinasi Upaya Penyelenggaraan Ketenteraman dan Ketertiban Umum</b>	Frekuensi Pengamanan masyarakat	jenis		jenis	jenis	5 jenis	70,435,000	73,497,000					5 jenis	77,478,500		
7 01 04 2.01 02	Harmonisasi Hubungan Dengan Tokoh Agama dan Tokoh Masyarakat	Fasilitasi Forum Kewaspadaan Dini Masyarakat Fasilitasi Forum Pembauran Kebangsaan Frekuensi Pengamanan masyarakat				4 bulan 4 bulan 5 jenis 55 tabung 5 kali	4 bulan 4 bulan 6 jenis 55 tabung 4 kali	70,435,000	73,497,000	Kota Yogyakarta Mantrijeron, Suryodiningrat	Dana Transfer Umum-Dana Alokasi Umum	Memperkuat Stabilitas Polhukhankam Dan Transformasi Pelayanan Publik	Pemantapan Kinerja Aparatur dan Birokrasi	Pemerintah Kota Yogyakarta	4 bulan 4 bulan 6 jenis 55 tabung 4 kali	77,478,500	Kecamatan Mantrijeron



**Penetapan Perubahan Rencana Kerja Pemerintah Daerah (RKPD)  
Kota Yogyakarta  
Tahun 2021**

Kode	Urusan/ Bidang Urusan/ Program/ Kegiatan/ Sub Kegiatan	Indikator Program/ Kegiatan/ Sub Kegiatan	Target Akhir Periode RPJMD	Realisasi Capaian RKPD Tahun 2019	Prakiraan Capaian Target RKPD Tahun 2020	Capaian Kinerja dan Kerangka Pendanaan						Kelompok Sasaran	Prakiraan Maju Rencana Tahun 2022		Perangkat Daerah Penanggung Jawab		
						Target 2021		Pagu Indikatif		Lokasi	Sumber Dana		Prioritas			Target	Pagu Indikatif
						Sebelum	Sesudah	Sebelum	Sesudah				Nasional	Daerah			
		Pengisian Tabung Pemadam Kebakaran Sosialisasi Kampung Siaga Bencana dan Kampung Tangguh Bencana															
7 01 04 2.02	<b>Koordinasi Penerapan dan Penegakan Peraturan Daerah dan Peraturan Kepala Daerah</b>	Koordinasi Linmas Kecamatan dan Kelurahan	kali		kali	kali	16 kali	73,180,000	102,430,000					16 kali	82,753,000		
7 01 04 2.02 01	Koordinasi/Sinergi Dengan Perangkat Daerah yang Tugas dan Fungsinya di Bidang Penegakan Peraturan Perundang-Undangan dan/atau Kepolisian Negara Republik Indonesia	Fasilitasi Forum Penyelenggaraan Pemerintahan Koordinasi Linmas Kecamatan dan Kelurahan Koordinasi optimalisasi ketertiban Sosialisasi Perda dan Perwal PKL Sosialisasi Perda dan Perwal Pondokan				12 bulan 15 kali 88 kali 55 orang 55 orang	12 bulan 15 kali 113 kali 0 orang 0 orang	73,180,000	102,430,000	Kota Yogyakarta Mantrijeron, Suryodiningrat	Dana Transfer Umum-Dana Alokasi Umum	Memperkuat Stabilitas Polhukhankam Dan Transformasi Pelayanan Publik	Pemantapan Kinerja Aparatur dan Birokrasi	Pemerintah Kota Yogyakarta	12 bulan 15 kali 113 kali 0 orang 0 orang	82,753,000	Kecamatan Mantrijeron
<b>7</b>	<b>UNSUR KEWILAYAHAN</b>																
<b>7 01</b>	<b>KECAMATAN</b>																
								<b>986,904,731</b>	<b>993,678,597</b>							<b>1,084,543,879</b>	
7 01 03	<b>PROGRAM PEMBERDAYAAN MASYARAKAT DESA DAN KELURAHAN</b>	angka swadaya murni	Rupiah		Rupiah	565.000.000 Rupiah	655.000.000 Rupiah	986,904,731	993,678,597						565.000.000 Rupiah	1,084,543,879	
7 01 03 2.02	<b>Kegiatan Pemberdayaan Kelurahan</b>	Pemeliharaan Penerangan Jalan Umum Kampung Danunegaran, Ngadinegaran, Mantrijeron, Mangkuyudan, Jogokariyan	titik		titik	titik	86 titik	986,904,731	993,678,597						86 titik	1,084,543,879	
7 01 03 2.02 02	Pembangunan Sarana dan Prasarana Kelurahan	Jasa Konsultansi Pengawas Pembangunan Jasa Konsultansi Perencanaan Pembangunan Konsultan Perencana Pembangunan Tahun N-1 Pembuatan Papan Pengumuman Papan RW 13 Pembuatan Papan Pengumuman Papan RW 14 Pembuatan Papan Pengumuman RW 05 Pembuatan Papan Pengumuman RW 17 Pembuatan Portal RW 11 Pemeliharaan Penerangan Jalan Umum Kampung Danunegaran, Ngadinegaran, Mantrijeron, Mangkuyudan, Jogokariyan Pemeliharaan Taman Batas Pemeliharaan Taman RW 11 Pemeliharaan Taman RW 12 Pemeliharaan Taman RW 19 Peningkatan dan Pemeliharaan Jalan Paving Block Kampung Danunegaran, Ngadinegaran, Mantrijeron, Mangkuyudan, Jogokariyan Peningkatan dan Pemeliharaan SPAH Kampung Danunegaran, Ngadinegaran, Mantrijeron, Mangkuyudan, Jogokariyan				3 dokumen 3 dokumen dokumen 4 unit 4 unit 5 unit 5 unit 2 unit 86 titik 1 unit 1 unit 1 unit 1 unit 282 m2 30 unit	3 dokumen 3 dokumen 1 dokumen 4 unit 4 unit 5 unit 0 unit 2 unit 86 titik 1 unit 1 unit 1 unit 1 unit 282 m2 30 unit	316,305,000	336,825,000	Kota Yogyakarta, Mantrijeron, Mantrijeron	Dana Transfer Umum-Dana Alokasi Umum	Mengembangkan Wilayah Untuk Mengurangi Kesenjangan Dan Menjamin Pemerataan	Peningkatan Pertumbuhan Ekonomi	Pemerintah Kota Yogyakarta	3 dokumen 3 dokumen 1 dokumen 4 unit 4 unit 5 unit 0 unit 2 unit 86 titik 1 unit 1 unit 1 unit 1 unit 282 m2 30 unit	316,305,000	Kecamatan Mantrijeron
7 01 03 2.02 03	Pemberdayaan Masyarakat di Kelurahan	Fasilitasi Lembaga Kemasyarakatan Gebyar UMKM				8 lembaga 1 kali 1 orang	8 lembaga 0 kali 1 orang	670,599,731	656,853,597	Kota Yogyakarta, Mantrijeron, Mantrijeron	Dana Transfer Umum-Dana Alokasi Umum	Mengembangkan Wilayah Untuk Mengurangi Kesenjangan Dan	Peningkatan Pertumbuhan Ekonomi	Pemerintah Kota Yogyakarta	8 lembaga 0 kali 1 orang	768,238,879	Kecamatan Mantrijeron



**Penetapan Perubahan Rencana Kerja Pemerintah Daerah (RKPD)  
Kota Yogyakarta  
Tahun 2021**

Kode	Urusan/ Bidang Urusan/ Program/ Kegiatan/ Sub Kegiatan	Indikator Program/ Kegiatan/ Sub Kegiatan	Target Akhir Periode RPJMD	Realisasi Capaian RKPD Tahun 2019	Prakiraan Capaian Target RKPD Tahun 2020	Capaian Kinerja dan Kerangka Pendanaan						Kelompok Sasaran	Prakiraan Maju Rencana Tahun 2022		Perangkat Daerah Penanggung Jawab		
						Target 2021		Pagu Indikatif		Lokasi	Sumber Dana		Prioritas			Target	Pagu Indikatif
						Sebelum	Sesudah	Sebelum	Sesudah				Nasional	Daerah			
7 01 03 2.02 02	Pembangunan Sarana dan Prasarana Kelurahan	Jasa Konsultansi Pengawas Pembangunan Jasa Konsultansi Perencana Pembangunan Konsultansi Perencana Pembangunan Tahun N-1 Pembuatan Papan Pengumuman di Pos ronda Kampung Minggiran Pembuatan Pergola Lorong Tanaman Sayur & Buah Pengadaan Pergola Taman Peningkatan dan pemeliharaan Jalan Paving Block Kampung Pugeran, Kumendaman, Suryodiningratan, Minggiran Peningkatan dan pemeliharaan Penerangan Jalan Umum Kampung Pugeran, Kumendaman, Suryodiningratan, Minggiran Peningkatan dan pemeliharaan SAH Kampung Pugeran, Kumendaman, Suryodiningratan, Minggiran Peningkatan dan pemeliharaan SPAH Kampung Pugeran, Kumendaman, Suryodiningratan, Minggiran						444,553,740	486,207,324	Kota Yogyakarta Mantrijeron, Suryodiningratan	Dana Transfer Umum-Dana Alokasi Umum	Mengembangkan Wilayah Untuk Mengurangi Kesenjangan Dan Menjamin Pemerataan	Peningkatan Pertumbuhan Ekonomi	Pemerintah Kota Yogyakarta	489,009,114	Kecamatan Mantrijeron	
7 01 03 2.02 03	Pemberdayaan Masyarakat di Kelurahan	Bimbingan Belajar Anak SD dan SMP Fasilitasi Lembaga Kemasyarakatan Kelurahan Fasilitasi Senam Lansia FGD Sinergitas Lembaga Kemasyarakatan Dalam Pemberdayaan Masyarakat Forum Diskusi Terarah Tugas dan Fungsi Forum Jaga Warga Kelurahan Gebyar PAUD Jasa Fasilitator Pemberdayaan Wilayah Kerja Bakti Kampung Monitoring dan Evaluasi Penanggulangan Kemiskinan Kelurahan Suryodiningratan (Evaluasi Raport Keluarga & Pembuatan Profile TKPK) Pelatihan Batik Jumputan Pelatihan Budidaya Perikanan Air Tawar Pelatihan Budidaya Toga, Tanaman Sayur dan Buah di Lahan Pekarangan & Tabulampot (Kampung Sayur) Pelatihan Ecoprint 4 kampung Pelatihan kelurahan Siaga Pelatihan lele cendol 4 kampung Pelatihan Linmas Pelatihan Pembuatan Sibori 4 kampung Pelatihan Pengurangan Resiko Bencana Relawan Kelurahan Tangguh Bencana (KATANA)					529,370,106	530,183,222	Kota Yogyakarta Mantrijeron, Suryodiningratan	Dana Transfer Umum-Dana Alokasi Umum	Mengembangkan Wilayah Untuk Mengurangi Kesenjangan Dan Menjamin Pemerataan	Peningkatan Pertumbuhan Ekonomi	Pemerintah Kota Yogyakarta	635,390,779	Kecamatan Mantrijeron		

**Penetapan Perubahan Rencana Kerja Pemerintah Daerah (RKPD)  
Kota Yogyakarta  
Tahun 2021**

Kode	Urusan/ Bidang Urusan/ Program/ Kegiatan/ Sub Kegiatan	Indikator Program/ Kegiatan/ Sub Kegiatan	Target Akhir Periode RPJMD	Realisasi Capaian RKPD Tahun 2019	Prakiraan Capaian Target RKPD Tahun 2020	Capaian Kinerja dan Kerangka Pendanaan						Kelompok Sasaran	Prakiraan Maju Rencana Tahun 2022		Perangkat Daerah Penanggung Jawab		
						Target 2021		Pagu Indikatif		Lokasi	Sumber Dana		Prioritas			Target	Pagu Indikatif
						Sebelum	Sesudah	Sebelum	Sesudah				Nasional	Daerah			
7	<b>UNSUR KEWILAYAHAN</b>																
7 01	<b>KECAMATAN</b>																
7 01 03	<b>PROGRAM PEMBERDAYAAN MASYARAKAT DESA DAN KELURAHAN</b>	angka swadaya murni	Rupiah		Rupiah	565.000.000 Rupiah	65.000.000 Rupiah	1,079,136,956	1,026,132,641					565.000.000 Rupiah	1,200,852,571		
7 01 03 2.02	<b>Kegiatan Pemberdayaan Kelurahan</b>	Pemeliharaan Penerangan Jalan Umum Kampung Danunegaran, Ngadinegaran, Mantrijeron, Mangkuyudan, Jogokariyan	titik		titik	titik	86 titik	1,079,136,956	1,026,132,641					86 titik	1,200,852,571		
7 01 03 2.02 02	Pembangunan Sarana dan Prasarana Kelurahan	Jasa Konsultansi Pengawas Pembangunan Jasa Konsultansi Perencana Pembangunan Konsultan Perencana Pembangunan Tahun N-1 Peningkatan dan pemeliharaan Jalan Paving Block Kampung Dukuh dan Kampung Suryowijayan Peningkatan dan pemeliharaan Penerangan Jalan Umum Kampung Gedongkiwo, Suryodwijayan, dan Dukuh Peningkatan dan pemeliharaan SPAH Kampung Gedongkiwo dan Dukuh				2 dokumen 2 dokumen dokumen 790 m2 86 titik 5 titik	2 dokumen 2 dokumen 1 dokumen 542.84 m2 86 titik 5 titik	253,025,000	272,738,185	Kota Yogyakarta, Mantrijeron, Gedongkiwo	Dana Transfer Umum-Dana Alokasi Umum	Mengembangkan Wilayah Untuk Mengurangi Kesenjangan Dan Menjamin Pemerataan	Peningkatan Pertumbuhan Ekonomi	Pemerintah Kota Yogyakarta	2 dokumen 2 dokumen 1 dokumen 542.84 m2 86 titik 5 titik	278,327,500	Kecamatan Mantrijeron
7 01 03 2.02 03	Pemberdayaan Masyarakat di Kelurahan	Bimbingan Belajar dan Pelatihan seni (JBM) Fasilitas Lembaga Masyarakat Kelurahan Festival Apem Festival ketupat GEBYAR PAUD Gedongkiwo Expo Jalan sehat lansia JASA FASILITATOR PEMBERDAYAAN MASYARAKAT				12 kali 18 lembaga 1 kali 1 kali 1 kali 1 kali 150 orang 1 orang kali 30 orang	12 kali 19 lembaga 0 kali 0 kali 0 kali 0 kali 0 orang 1 orang 4 kali 30 orang	826,111,956	753,394,456	Kota Yogyakarta, Mantrijeron, Gedongkiwo	Dana Transfer Umum-Dana Alokasi Umum	Mengembangkan Wilayah Untuk Mengurangi Kesenjangan Dan Menjamin Pemerataan	Peningkatan Pertumbuhan Ekonomi	Pemerintah Kota Yogyakarta	12 kali 19 lembaga 0 kali 0 kali 0 kali 0 kali 0 orang 1 orang 4 kali 30 orang	922,525,071	Kecamatan Mantrijeron

**Penetapan Perubahan Rencana Kerja Pemerintah Daerah (RKPD)  
Kota Yogyakarta  
Tahun 2021**

Kode	Urusan/ Bidang Urusan/ Program/ Kegiatan/ Sub Kegiatan	Indikator Program/ Kegiatan/ Sub Kegiatan	Target Akhir Periode RPJMD	Realisasi Capaian RKPD Tahun 2019	Prakiraan Capaian Target RKPD Tahun 2020	Capaian Kinerja dan Kerangka Pendanaan						Kelompok Sasaran	Prakiraan Maju Rencana Tahun 2022		Perangkat Daerah Penanggung Jawab		
						Target 2021		Pagu Indikatif		Lokasi	Sumber Dana		Prioritas			Target	Pagu Indikatif
						Sebelum	Sesudah	Sebelum	Sesudah				Nasional	Daerah			
		Kerja Bakti RW Pelatihan Penanaman tanaman sayur Pelatihan Siskamling Kampung Dukuh Pelatihan Siskamling Kampung Gedongkiwo Pelatihan Siskamling Kampung Suryowijayan Pelatihan Tanggap Bencana Pandemi Covid-19 PEMILIHAN RT RW Pendataan Balita Stanting,dan Kurang Gizi Pendataan TKPK Penyuluhan Narkoba ,HIV DAN AIDS Pra Musrenbang Kampung Senam tingkat kampung Sosialisasi Pembangunan Sosialisasi Penanganan Difabel dalam Keluarga Sosialisasi Tugas dan Fungsi Kelurahan Siaga				30 orang 30 orang 30 orang orang 104 lembaga 1 dokumen 2 bulan 40 orang kampung 3 kali 60 orang 60 orang 30 orang	30 orang 30 orang 30 orang 30 orang 104 lembaga 1 dokumen 2 bulan 40 orang 3 kampung 0 kali 60 orang 60 orang 30 orang						30 orang 30 orang 30 orang 30 orang 104 lembaga 1 dokumen 2 bulan 40 orang 3 kampung 0 kali 60 orang 60 orang 30 orang				
<b>7</b>	<b>UNSUR KEWILAYAHAN</b>																
<b>7 01</b>	<b>KECAMATAN</b>							<b>5,872,594,565</b>	<b>6,372,187,703</b>						<b>5,934,676,626</b>		
<b>7 01 01</b>	<b>PROGRAM PENUNJANG URUSAN PEMERINTAHAN DAERAH KABUPATEN/KOTA</b>	Hasil Penilaian SAKIP oleh Inspektorat	(Nilai >80 s.d 90)		(Nilai >80 s.d 90)	A (Nilai >80 s.d 90)	A (Nilai >80 s.d 90)	<b>4,946,694,166</b>	<b>5,672,585,704</b>					A (Nilai >80 s.d 90)	<b>5,075,081,887</b>		
<b>7 01 01 2.01</b>	<b>Perencanaan, Penganggaran, dan Evaluasi Kinerja Perangkat Daerah</b>	-	-		-	-	0 -	<b>13,610,000</b>	<b>13,610,000</b>					0 -	<b>15,708,736</b>		
7 01 01 2.01 01	Penyusunan Dokumen Perencanaan Perangkat Daerah	Dokumen Renja Tahun 2022 dan Perubahan Renja Tahun 2021 Forum OPD untuk Kesepakatan Penyusunan Program dan Kegiatan Perangkat Daerah				2 Dokumen 1 Berita Acara	2 Dokumen 1 Berita Acara	2,960,000	2,960,000	Kota Yogyakarta, Kraton, Kadiupaten		Memperkuat Stabilitas Polhukhankam Dan Transformasi Pelayanan Publik	Pemantapan Kinerja Aparatur dan Birokrasi	Pemerintah Kota Yogyakarta	2 Dokumen 1 Berita Acara	1,436,438 Kecamatan Kraton	
7 01 01 2.01 04	Koordinasi dan Penyusunan DPA-SKPD	Dokumen DPA dan DPPA				dok	2 dok	5,350,000	5,350,000	Kota Yogyakarta, Kraton, Kadiupaten		Memperkuat Stabilitas Polhukhankam Dan Transformasi Pelayanan Publik	Pemantapan Kinerja Aparatur dan Birokrasi	Pemerintah Kota Yogyakarta	2 dok	8,425,194 Kecamatan Kraton	
7 01 01 2.01 06	Koordinasi dan Penyusunan Laporan Capaian Kinerja dan Ikhtisar Realisasi Kinerja SKPD	Dokumen Evaluasi Kebijakan, Pelaksanaan, Hasil Renja OPD Dokumen Evaluasi Kebijakan, Pelaksanaan, Hasil Renstra OPD Dokumen Evaluasi Kinerja Perangkat Daerah Laporan Capaian Kinerja dan Ikhtisar Realisasi Kinerja SKPD Pengelolaan Website OPD				6 dokumen 3 dokumen 2 Dokumen 4 Dokumen 12 bulan	6 dokumen 3 dokumen 2 Dokumen 4 Dokumen 12 bulan	5,300,000	5,300,000	Kota Yogyakarta, Kraton, Kadiupaten		Memperkuat Stabilitas Polhukhankam Dan Transformasi Pelayanan Publik	Pemantapan Kinerja Aparatur dan Birokrasi	Pemerintah Kota Yogyakarta	6 dokumen 3 dokumen 2 Dokumen 4 Dokumen 12 bulan	5,847,104 Kecamatan Kraton	
<b>7 01 01 2.02</b>	<b>Administrasi Keuangan Perangkat Daerah</b>	-	-		-	-	0 -	<b>4,007,466,102</b>	<b>4,553,995,180</b>					0 -	<b>3,747,115,968</b>		
7 01 01 2.02 01	Penyediaan Gaji dan Tunjangan ASN	Gaji dan Tunjangan ASN Penyediaan Tunjangan Perbaikan Penghasilan ASN				25 ASN 25 ASN	25 ASN 25 ASN	3,997,876,102	4,545,305,180	Kota Yogyakarta, Kraton, Kadiupaten		Memperkuat Stabilitas Polhukhankam Dan Transformasi Pelayanan Publik	Pemantapan Kinerja Aparatur dan Birokrasi	Pemerintah Kota Yogyakarta	25 ASN 25 ASN	3,730,944,968 Kecamatan Kraton	
7 01 01 2.02 02	Penyediaan Administrasi Pelaksanaan Tugas ASN	Administrasi Pelaksanaan Tugas ASN				12 Dokumen	12 Dokumen	160,000	160,000	Kota Yogyakarta, Kraton, Kadiupaten		Memperkuat Stabilitas Polhukhankam Dan Transformasi Pelayanan Publik	Pemantapan Kinerja Aparatur dan Birokrasi	Pemerintah Kota Yogyakarta	12 Dokumen	1,339,000 Kecamatan Kraton	

**Penetapan Perubahan Rencana Kerja Pemerintah Daerah (RKPD)  
Kota Yogyakarta  
Tahun 2021**

Kode	Urusan/ Bidang Urusan/ Program/ Kegiatan/ Sub Kegiatan	Indikator Program/ Kegiatan/ Sub Kegiatan	Target Akhir Periode RPJMD	Realisasi Capaian RKPD Tahun 2019	Prakiraan Capaian Target RKPD Tahun 2020	Capaian Kinerja dan Kerangka Pendanaan						Kelompok Sasaran	Prakiraan Maju Rencana Tahun 2022		Perangkat Daerah Penanggung Jawab		
						Target 2021		Pagu Indikatif		Lokasi	Sumber Dana		Prioritas			Target	Pagu Indikatif
						Sebelum	Sesudah	Sebelum	Sesudah				Nasional	Daerah			
7 01 01 2.02 03	Pelaksanaan Penatausahaan dan Pengujian/Verifikasi Keuangan SKPD	Bahan Pelaksanaan Verifikasi				12 Dokumen	12 Dokumen	160,000	160,000	Kota Yogyakarta, Kraton, Kadipaten		Memperkuat Stabilitas Polhukhankam Dan Transformasi Pelayanan Publik	Pemantapan Kinerja Aparatur dan Birokrasi	Pemerintah Kota Yogyakarta	12 Dokumen	1,339,000	Kecamatan Kraton
7 01 01 2.02 04	Koordinasi dan Pelaksanaan Akuntansi SKPD	Akuntansi dan Pelaporan Keuangan				12 Dokumen	12 Dokumen	1,680,000	1,680,000	Kota Yogyakarta, Kraton, Kadipaten		Memperkuat Stabilitas Polhukhankam Dan Transformasi Pelayanan Publik	Pemantapan Kinerja Aparatur dan Birokrasi	Pemerintah Kota Yogyakarta	12 Dokumen	1,339,000	Kecamatan Kraton
7 01 01 2.02 05	Koordinasi dan Penyusunan Laporan Keuangan Akhir Tahun SKPD	Laporan Keuangan Akhir Tahun				1 Dokumen	1 Dokumen	1,550,000	1,550,000	Kota Yogyakarta, Kraton, Kadipaten		Memperkuat Stabilitas Polhukhankam Dan Transformasi Pelayanan Publik	Pemantapan Kinerja Aparatur dan Birokrasi	Pemerintah Kota Yogyakarta	1 Dokumen	1,339,000	Kecamatan Kraton
7 01 01 2.02 06	Pengelolaan dan Penyiapan Bahan Tanggapan Pemeriksaan	Bahan Tanggapan Pemeriksaan				2 Dokumen	2 Dokumen	1,360,000	460,000	Kota Yogyakarta, Kraton, Kadipaten		Memperkuat Stabilitas Polhukhankam Dan Transformasi Pelayanan Publik	Pemantapan Kinerja Aparatur dan Birokrasi	Pemerintah Kota Yogyakarta	2 Dokumen	1,030,000	Kecamatan Kraton
7 01 01 2.02 07	Koordinasi dan Penyusunan Laporan Keuangan Bulanan/Triwulanan /Semesteran SKPD	Laporan Keuangan Bulanan/Semesteran				14 Dokumen	14 Dokumen	4,080,000	4,080,000	Kota Yogyakarta, Kraton, Kadipaten		Memperkuat Stabilitas Polhukhankam Dan Transformasi Pelayanan Publik	Pemantapan Kinerja Aparatur dan Birokrasi	Pemerintah Kota Yogyakarta	14 Dokumen	9,064,000	Kecamatan Kraton
7 01 01 2.02 08	Penyusunan Pelaporan dan Analisis Prognosis Realisasi Anggaran	Laporan Prognosis Realisasi Anggaran				1 Dokumen	1 Dokumen	600,000	600,000	Kota Yogyakarta, Kraton, Kadipaten		Memperkuat Stabilitas Polhukhankam Dan Transformasi Pelayanan Publik	Pemantapan Kinerja Aparatur dan Birokrasi	Pemerintah Kota Yogyakarta	1 Dokumen	721,000	Kecamatan Kraton
<b>7 01 01 2.06</b>	<b>Administrasi Umum Perangkat Daerah</b>	-	-	-	-	-	0 -	<b>223,021,972</b>	<b>223,021,972</b>						0 -	<b>211,760,893</b>	
7 01 01 2.06 01	Penyediaan Komponen Instalasi Listrik/Penerangan Bangunan Kantor	Komponen Instalasi Listrik/Penerangan Bangunan Kantor				15 Jenis	15 Jenis	15,044,945	15,044,945	Kota Yogyakarta, Kraton, Kadipaten		Memperkuat Stabilitas Polhukhankam Dan Transformasi Pelayanan Publik	Pemantapan Kinerja Aparatur dan Birokrasi	Pemerintah Kota Yogyakarta	15 Jenis	12,961,108	Kecamatan Kraton
7 01 01 2.06 02	Penyediaan Peralatan dan Perlengkapan Kantor	Alat Tulis Kantor Bahan/alat-alat/perlengkapan kantor/rumah tangga/kerja Peralatan Rumah Tangga				50 Jenis 4 Jenis 10 Jenis	50 Jenis 4 Jenis 10 Jenis	99,408,827	99,408,827	Kota Yogyakarta, Kraton, Kadipaten		Memperkuat Stabilitas Polhukhankam Dan Transformasi Pelayanan Publik	Pemantapan Kinerja Aparatur dan Birokrasi	Pemerintah Kota Yogyakarta	50 Jenis 4 Jenis 10 Jenis	13,297,300	Kecamatan Kraton
7 01 01 2.06 05	Penyediaan Barang Cetak dan Penggandaan	Barang cetakan Dekorasi,dokumentasi,publikasi dan pembuatan film Penggandaan surat-surat/dokumen				6 Jenis 3 Dokumen 150000 lembar	6 Jenis 3 Dokumen 150000 lembar	42,266,200	42,266,200	Kota Yogyakarta, Kraton, Kadipaten		Memperkuat Stabilitas Polhukhankam Dan Transformasi Pelayanan Publik	Pemantapan Kinerja Aparatur dan Birokrasi	Pemerintah Kota Yogyakarta	6 Jenis 3 Dokumen 150000 lembar	48,997,100	Kecamatan Kraton
7 01 01 2.06 06	Penyediaan Bahan Bacaan dan Peraturan Perundang-undangan	Buku Perundang-undangan				10 Buku	10 Buku	1,500,000	1,500,000	Kota Yogyakarta, Kraton, Kadipaten		Memperkuat Stabilitas Polhukhankam Dan Transformasi Pelayanan Publik	Pemantapan Kinerja Aparatur dan Birokrasi	Pemerintah Kota Yogyakarta	10 Buku	1,545,000	Kecamatan Kraton
7 01 01 2.06 09	Penyelenggaraan Rapat Koordinasi dan Konsultasi SKPD	Penyediaan Makanan dan Minuman				3780 Os	3780 Os	64,802,000	64,802,000	Kota Yogyakarta, Kraton, Kadipaten		Memperkuat Stabilitas Polhukhankam Dan Transformasi Pelayanan Publik	Pemantapan Kinerja Aparatur dan Birokrasi	Pemerintah Kota Yogyakarta	3780 Os	134,960,385	Kecamatan Kraton
<b>7 01 01 2.07</b>	<b>Pengadaan Barang Milik Daerah Penunjang Urusan Pemerintah Daerah</b>	-	-	-	-	-	0 -	<b>14,238,000</b>	<b>217,586,000</b>						0 -	<b>314,120,130</b>	
7 01 01 2.07 06	Pengadaan Peralatan dan Mesin Lainnya	Komputer PC Kursi rapat laptop Layar LCD LCD Megaphone Printer Thermometer standing				1 Unit unit unit unit unit unit 1 unit unit	7 Unit 75 unit 4 unit 2 unit 3 unit 4 unit 7 unit 4 unit	14,238,000	217,586,000	Kota Yogyakarta, Kraton, Kadipaten		Memperkuat Stabilitas Polhukhankam Dan Transformasi Pelayanan Publik	Pemantapan Kinerja Aparatur dan Birokrasi	Pemerintah Kota Yogyakarta	7 Unit 75 unit 4 unit 2 unit 3 unit 4 unit 7 unit 4 unit	314,120,130	Kecamatan Kraton

**Penetapan Perubahan Rencana Kerja Pemerintah Daerah (RKPD)  
Kota Yogyakarta  
Tahun 2021**

Kode	Urusan/ Bidang Urusan/ Program/ Kegiatan/ Sub Kegiatan	Indikator Program/ Kegiatan/ Sub Kegiatan	Target Akhir Periode RPJMD	Realisasi Capaian RKPD Tahun 2019	Prakiraan Capaian Target RKPD Tahun 2020	Capaian Kinerja dan Kerangka Pendanaan						Kelompok Sasaran	Prakiraan Maju Rencana Tahun 2022		Perangkat Daerah Penanggung Jawab		
						Target 2021		Pagu Indikatif		Lokasi	Sumber Dana		Prioritas			Target	Pagu Indikatif
						Sebelum	Sesudah	Sebelum	Sesudah				Nasional	Daerah			
7 01 01 2.07 10	Pengadaan Sarana dan Prasarana Gedung Kantor atau Bangunan Lainnya	Kanopi				1 unit	0 unit	0	0	Kota Yogyakarta, Kraton, Kadijipaten		Memperkuat Stabilitas Polhukhankam Dan Transformasi Pelayanan Publik	Pemantapan Kinerja Aparatur dan Birokrasi	Pemerintah Kota Yogyakarta	0 unit	0	Kecamatan Kraton
<b>7 01 01 2.08</b>	<b>Penyediaan Jasa Penunjang Urusan Pemerintahan Daerah</b>	-	-	-	-	-	0 -	<b>476,907,092</b>	<b>466,307,092</b>						0 -	<b>168,784,040</b>	
7 01 01 2.08 01	Penyediaan Jasa Surat Menyurat	Materai Pengiriman Dokumen Surat Keluar Surat Masuk				30 Lembar 0 Dokumen 700 Surat 1700 Surat	30 Lembar 0 Dokumen 700 Surat 1700 Surat	300,000	800,000	Kota Yogyakarta, Kraton, Kadijipaten		Memperkuat Stabilitas Polhukhankam Dan Transformasi Pelayanan Publik	Pemantapan Kinerja Aparatur dan Birokrasi	Pemerintah Kota Yogyakarta	30 Lembar 0 Dokumen 700 Surat 1700 Surat	5,582,600	Kecamatan Kraton
7 01 01 2.08 02	Penyediaan Jasa Komunikasi, Sumber Daya Air dan Listrik	Pembayaran rekening Air Pembayaran rekening listrik Pembayaran rekening telepon				12 Bulan 12 Bulan 12 Bulan	12 Bulan 12 Bulan 12 Bulan	112,800,000	101,700,000	Kota Yogyakarta, Kraton, Kadijipaten		Memperkuat Stabilitas Polhukhankam Dan Transformasi Pelayanan Publik	Pemantapan Kinerja Aparatur dan Birokrasi	Pemerintah Kota Yogyakarta	12 Bulan 12 Bulan 12 Bulan	116,184,000	Kecamatan Kraton
7 01 01 2.08 04	Penyediaan Jasa Pelayanan Umum Kantor	Jasa Keamanan Jasa Kebersihan Kantor Naban Pemeliharaan Taman Retribusi Kebersihan Tenaga Teknis				12 bulan 12 Bulan 1 Orang 1 tahun 12 Bulan 0 bulan	12 bulan 12 Bulan 1 Orang 1 tahun 12 Bulan 0 bulan	363,807,092	363,807,092	Kota Yogyakarta, Kraton, Kadijipaten		Memperkuat Stabilitas Polhukhankam Dan Transformasi Pelayanan Publik	Pemantapan Kinerja Aparatur dan Birokrasi	Pemerintah Kota Yogyakarta	12 bulan 12 Bulan 1 Orang 1 tahun 12 Bulan 0 bulan	47,017,440	Kecamatan Kraton
<b>7 01 01 2.09</b>	<b>Pemeliharaan Barang Milik Daerah Penunjang Urusan Pemerintahan Daerah</b>	-	-	-	-	-	0 -	<b>211,451,000</b>	<b>198,065,460</b>						0 -	<b>617,592,120</b>	
7 01 01 2.09 01	Penyediaan Jasa Pemeliharaan, Biaya Pemeliharaan dan Pajak Kendaraan Perorangan Dinas atau Kendaraan Dinas Jabatan	BBM dan pelumas BBM Genset Pembayaran Pajak kendaraan roda 2 Pembayaran Pajak kendaraan roda 3 Pembayaran Pajak kendaraan roda 4				12 unit 1 Unit 12 Unit 1 Unit 1 Unit	12 unit 1 Unit 12 Unit 1 Unit 1 Unit	80,461,000	62,344,000	Kota Yogyakarta, Kraton, Kadijipaten		Memperkuat Stabilitas Polhukhankam Dan Transformasi Pelayanan Publik	Pemantapan Kinerja Aparatur dan Birokrasi	Pemerintah Kota Yogyakarta	12 unit 1 Unit 12 Unit 1 Unit 1 Unit	25,183,500	Kecamatan Kraton
7 01 01 2.09 06	Pemeliharaan Peralatan dan Mesin Lainnya	AC Genset Komputer Mesin ketik Perlengkapan Kantor Printer Sepeda listrik Sound system TV				11 Unit 0 Unit 16 Unit 5 unit 4 Unit 10 Unit 0 Unit 0 Unit 0 Unit	11 Unit 0 Unit 16 Unit 5 unit 4 Unit 10 Unit 0 Unit 0 Unit 0 Unit	38,750,000	38,750,000	Kota Yogyakarta, Kraton, Kadijipaten		Memperkuat Stabilitas Polhukhankam Dan Transformasi Pelayanan Publik	Pemantapan Kinerja Aparatur dan Birokrasi	Pemerintah Kota Yogyakarta	11 Unit 0 Unit 16 Unit 5 unit 4 Unit 10 Unit 0 Unit 0 Unit 0 Unit	96,047,500	Kecamatan Kraton
7 01 01 2.09 09	Pemeliharaan/Rehabilitasi Gedung Kantor dan Bangunan Lainnya	PBB Pemeliharaan Rutin/Berkala Perlengkapan Gedung Kantor Kecamatan Kraton dan Kelurahan Patehan, Kelurahan Panembahan, Kelurahan Kadijipaten dan Rumah Dinas Camat. Sewa ruang rapat/pertemuan				1 Tahun 5 unit 0 hari	1 Tahun 5 unit 0 hari	92,240,000	96,971,460	Kota Yogyakarta, Kraton, Kadijipaten		Memperkuat Stabilitas Polhukhankam Dan Transformasi Pelayanan Publik	Pemantapan Kinerja Aparatur dan Birokrasi	Pemerintah Kota Yogyakarta	1 Tahun 5 unit 0 hari	496,361,120	Kecamatan Kraton
<b>7 01 02</b>	<b>PROGRAM PENYELENGGARAAN PEMERINTAHAN DAN PELAYANAN PUBLIK</b>	Nilai survei kepuasan masyarakat	poin		poin	77,69 poin	77,69 poin	<b>823,155,599</b>	<b>603,137,199</b>						77,69 poin	<b>700,660,950</b>	
<b>7 01 02 2.01</b>	<b>Koordinasi Penyelenggaraan Kegiatan Pemerintahan di Tingkat Kecamatan</b>	-	-	-	-	-	0 -	<b>206,151,000</b>	<b>239,006,750</b>						0 -	<b>125,198,096</b>	

**Penetapan Perubahan Rencana Kerja Pemerintah Daerah (RKPD)  
Kota Yogyakarta  
Tahun 2021**

Kode	Urusan/ Bidang Urusan/ Program/ Kegiatan/ Sub Kegiatan	Indikator Program/ Kegiatan/ Sub Kegiatan	Target Akhir Periode RPJMD	Realisasi Capaian RKPD Tahun 2019	Prakiraan Capaian Target RKPD Tahun 2020	Capaian Kinerja dan Kerangka Pendanaan						Kelompok Sasaran	Prakiraan Maju Rencana Tahun 2022		Perangkat Daerah Penanggung Jawab		
						Target 2021		Pagu Indikatif		Lokasi	Sumber Dana		Prioritas			Target	Pagu Indikatif
						Sebelum	Sesudah	Sebelum	Sesudah				Nasional	Daerah			
7 01 02 2.01 02	Peningkatan Efektifitas Kegiatan Pemerintahan di Tingkat Kecamatan	Dokumen Musrenbang Kecamatan Kraton Dokumen Musrenbang Kelurahan Patehan, Kelurahan Panembahan dan Kelurahan Kadipaten Evaluasi Kelurahan Integrasi Perencanaan Kewilayahan Pengukuhan RT dan RW Se- Kecamatan Kraton Penyuluhan Penguatan Kapasitas Pengurus Kampung Penyuluhan Penguatan Kapasitas RT/RW Penyusunan Data Monografi Kelurahan Penyusunan Profil Kelurahan Patehan, Kelurahan kadipaten, Kelurahan Panembahan Peringatan HUT Kemerdekaan RI Sinergitas Peran RT dan RW dalam Pelayanan Sosialisasi Pemilihan RT dan RW				0 Dokumen 4 Dokumen 1 Kali kel 218 Lembaga 276 lembaga 276 Organisasi 4 Dokumen 3 Dokumen 1 Kali kel 3 Lembaga	4 Dokumen 3 Dokumen 1 Kali 3 kel 218 Lembaga 45 lembaga 276 Organisasi 4 Dokumen 3 Dokumen 1 Kali 3 kel 218 Lembaga	206,151,000	239,006,750			Memperkuat Stabilitas Polhukhankam Dan Transformasi Pelayanan Publik	Pemantapan Kinerja Aparatur dan Birokrasi	Pemerintah Kota Yogyakarta	4 Dokumen 3 Dokumen 1 Kali 3 kel 218 Lembaga 45 lembaga 276 Organisasi 4 Dokumen 3 Dokumen 1 Kali 3 kel 218 Lembaga	125,198,096	Kecamatan Kraton
7 01 02 2.03	<b>Koordinasi Pemeliharaan Prasarana dan Sarana Pelayanan Umum</b>	-	-	-	-	0 -	0 -	94,705,419	83,890,419						0 -	118,061,484	
7 01 02 2.03 01	Koordinasi/Sinergi dengan Perangkat Daerah dan/atau Instansi Vertikal yang terkait dalam Pemeliharaan Sarana dan Prasarana Pelayanan Umum	Bimtek UMMK dan Gapoktan Gelar Potensi UMMK dan Pertanian Kec Kraton Koordinasi Forkom UKM dan Gapoktan Workshop Bank Sampah dan Kampung Hijau Workshop Penunjang perekonomian peserta PKH				0 3 Hari 2 Hari 4 Kali 2 - 30 -	0 3 Hari 2 Hari 4 Kali 0 - 0 -	94,705,419	83,890,419			Memperkuat Stabilitas Polhukhankam Dan Transformasi Pelayanan Publik	Pemantapan Kinerja Aparatur dan Birokrasi	Pemerintah Kota Yogyakarta	0 3 Hari 2 Hari 4 Kali 0 - 0 -	118,061,484	Kecamatan Kraton
7 01 02 2.04	<b>Pelaksanaan Urusan Pemerintahan yang Dilimpahkan kepada Camat</b>	-	-	-	-	0 -	0 -	522,299,180	280,240,030						0 -	457,401,370	
7 01 02 2.04 01	Pelaksanaan Urusan Pemerintahan yang terkait dengan Pelayanan Perizinan Non Usaha	Operasional Pelayanan yang terkait Perizinan Sosialisasi Pelayanan Perizinan				12 bulan 180 Orang	12 bulan 180 Orang	27,481,000	27,146,085	Kota Yogyakarta, Kraton, Kadipaten		Memperkuat Stabilitas Polhukhankam Dan Transformasi Pelayanan Publik	Pemantapan Kinerja Aparatur dan Birokrasi	Pemerintah Kota Yogyakarta	12 bulan 180 Orang	66,396,890	Kecamatan Kraton
7 01 02 2.04 02	Pelaksanaan Urusan Pemerintahan yang terkait dengan Nonperizinan	Jasa Tenaga Administrasi Operasional Paten Playground Sosialisasi Adminduk Sosialisasi JSS				bulan bulan unit kali kali	12 bulan 11 bulan 1 unit 1 kali 1 kali	91,517,180	91,584,545	Kota Yogyakarta, Kraton, Kadipaten		Memperkuat Stabilitas Polhukhankam Dan Transformasi Pelayanan Publik	Pemantapan Kinerja Aparatur dan Birokrasi	Pemerintah Kota Yogyakarta	12 bulan 11 bulan 1 unit 1 kali 1 kali	0	Kecamatan Kraton
7 01 02 2.04 03	Pelaksanaan Urusan Pemerintahan yang terkait dengan Kewenangan Lain yang Dilimpahkan	Festival Kesenian Hari Ulang Tahun Kota Festival Olah Raga Prestasi Festival Olah Raga Tradisional Focus Group Discussion Pola Hidup Bersih dan Sehat dan Lingkungan Bersih Sehat Forum Pemberdayaan Tingkat Kecamatan Forum Tim Koordinasi Penanggulangan Kemiskinan Kecamatan Kraton				3 Kelurahan 200 - 200 Orang 60 Orang 10 Bulan 32 Orang 3 Kelurahan 12 Bulan 550 - 30 - 100 Orang 80 -	3 Kelurahan 60 Orang 35 Orang 10 Bulan 32 Orang 3 Kelurahan 12 Bulan 0 - 0 - 20 Orang 0 -	403,301,000	161,509,400	Kota Yogyakarta, Kraton, Kadipaten		Memperkuat Stabilitas Polhukhankam Dan Transformasi Pelayanan Publik	Pemantapan Kinerja Aparatur dan Birokrasi	Pemerintah Kota Yogyakarta	3 Kelurahan 0 - 60 Orang 35 Orang 10 Bulan 32 Orang 3 Kelurahan 12 Bulan 0 - 0 - 20 Orang 0 -	391,004,480	Kecamatan Kraton



**Penetapan Perubahan Rencana Kerja Pemerintah Daerah (RKPD)  
Kota Yogyakarta  
Tahun 2021**

Kode	Urusan/ Bidang Urusan/ Program/ Kegiatan/ Sub Kegiatan	Indikator Program/ Kegiatan/ Sub Kegiatan	Target Akhir Periode RPJMD	Realisasi Capaian RKPD Tahun 2019	Prakiraan Capaian Target RKPD Tahun 2020	Capaian Kinerja dan Kerangka Pendanaan						Kelompok Sasaran	Prakiraan Maju Rencana Tahun 2022		Perangkat Daerah Penanggung Jawab		
						Target 2021		Pagu Indikatif		Lokasi	Sumber Dana		Prioritas			Target	Pagu Indikatif
						Sebelum	Sesudah	Sebelum	Sesudah				Nasional	Daerah			
		Forum TP PKK Kecamatan Kraton(Tim Penggerak Pemberdayaan dan Kesejahteraan Keluarga)															
		Forum TP PKK Kecamatan Kraton(Tim Penggerak Pemberdayaan dan Kesejahteraan Keluarga)															
		Gebyar Pendidikan Anak Usia Dini															
		Karawitan Lansia															
		Lomba Administrasi PKK Tingkat Kota															
		Lomba Bayi Sehat															
		Lomba Cipta Menu Non Terigu				40 -	0 -							0 -			
		Lomba Kegiatan Kesatuan Gerak,Pemberdayaan dan Kesejahteraan Keluarga				100 Orang	30 Orang							30 Orang			
		Kependudukan Keluarga Berencana dan Pembangunan Keluarga Kesehatan				40 SPS	40 SPS							40 SPS			
		Monitoring & Rakordasi Satuan Pendidikan Anak Usia Dini				30 Orang	30 Orang							30 Orang			
		Sejenis KecamatanKraton				80 Orang	30 Orang							30 Orang			
		Monitoring Tim Kegiatan Kesatuan Gerak Kecamatan.Kelurahan				33 Orang	33 Orang							33 Orang			
		Pawai Budaya Wayang Jogja Night Carnival				3 Hari	3 Hari							3 Hari			
		Pelatihan Line Dance & Senam Kreasi				40 Orang	30 Orang							30 Orang			
		Pelatihan Manajemn Organisasi dan Program Pembangunan Pemerintah				30 Orang	30 Orang							30 Orang			
		Pelatihan Mitigasi Bencana				40 Orang	25 Orang							25 Orang			
		Pelatihan Penyandang Masalah Kesejahteraan Sosial di Bidang Makanan Ringan, Packing dan Pemasaran				60 Orang	35 Orang							35 Orang			
		Penguatan Kader Mitra Kerja				60 Orang	35 Orang							35 Orang			
		Penyuluhan Focus Group Discussion Tuberculosis				40 Orang	35 Orang							35 Orang			
		Penyuluhan Focus Group Discussion Tuberculosis Stunting				50 -	0 -							0 -			
		Penyuluhan Forum Pengurangan Resiko Bencana				55 Orang	30 Orang							30 Orang			
		Penyuluhan Kelompok Sadar Wisata				35 Orang	35 Orang							35 Orang			
		Penyuluhan Keluarga Lanjut Usia Tangguh				35 Orang	35 Orang							35 Orang			
		Penyuluhan Management Gandeng-Gendong				30 Orang	30 Orang							30 Orang			
		Penyuluhan "Ngadi Sarira" dan "Ngadi Busana"				30 Orang	30 Orang							30 Orang			
		Penyuluhan Obat Terlarang															
		Penyuluhan pengurus Forum Penanganan Korban Kekerasan Kec Kraton															
		Penyuluhan PERMENSOS No. 10 Tahun 2019															
		Penyuluhan Potensi dan Sumber Kesejahteraan Sosial															
		Penyuluhan Strategi Pemasaran bagi Pelaku Usaha Rumahani/ Kecil															

**Penetapan Perubahan Rencana Kerja Pemerintah Daerah (RKPD)  
Kota Yogyakarta  
Tahun 2021**

Kode	Urusan/ Bidang Urusan/ Program/ Kegiatan/ Sub Kegiatan	Indikator Program/ Kegiatan/ Sub Kegiatan	Target Akhir Periode RPJMD	Realisasi Capaian RKPD Tahun 2019	Prakiraan Capaian Target RKPD Tahun 2020	Capaian Kinerja dan Kerangka Pendanaan						Kelompok Sasaran	Prakiraan Maju Rencana Tahun 2022		Perangkat Daerah Penanggung Jawab		
						Target 2021		Pagu Indikatif		Lokasi	Sumber Dana		Prioritas			Target	Pagu Indikatif
						Sebelum	Sesudah	Sebelum	Sesudah				Nasional	Daerah			
		Penyuluhan Wawasan Kebangsaan Pola Asuh Senam Lanjut Asia Senam Rutin Senin Sosialisasi Pencegahan Pernikahan Dini Sosialisasi Seputar Koperasi Wanita Workshop Budidaya Anggrek Workshop Home-Care Workshop Kecamatan Sehat Workshop Menu Sehat di Sekolah Berbasis Beragam, Bergizi, Seimbang dan Aman Workshop Rencana Anggaran Pendapatan dan Belanja Sekolah															
7 01 04	<b>PROGRAM KOORDINASI KETENTRAMAN DAN KETERTIBAN UMUM</b>	Jumlah Pelanggaran Perda	kali		kali	100 kali	100 kali	102,744,800	96,464,800					100 kali	158,933,789		
7 01 04 2.01	<b>Koordinasi Upaya Penyelenggaraan Ketenteraman dan Ketertiban Umum</b>	-	-		-	-	0 -	72,581,700	53,501,700					0 -	100,993,148		
7 01 04 2.01 02	Harmonisasi Hubungan Dengan Tokoh Agama dan Tokoh Masyarakat	Frekuensi Pengamanan masyarakat Koordinasi Forum Kewaspadaan Dini Masyarakat Koordinasi Forum Pembauran Kebangsaan Koordinasi Linmas Kecamatan Pengadaan Peralatan Operasional Pengisian Tabung Pemadam Kebakaran Penyuluhan Jaga Warga				2 Kali 4 Kali 4 Kali 1 Kali 2 Kali 43 Tabung Apar 40 Orang	22 Kali 3 Kali 3 Kali 6 Kali 2 Kali 43 Tabung Apar 40 Orang	72,581,700	53,501,700	Kota Yogyakarta, Kraton, Kadipaten		Memperkuat Stabilitas Polhukhankam Dan Transformasi Pelayanan Publik	Pemantapan Kinerja Aparatur dan Birokrasi	Pemerintah Kota Yogyakarta	22 Kali 3 Kali 3 Kali 6 Kali 2 Kali 43 Tabung Apar 40 Orang	100,993,148	Kecamatan Kraton
7 01 04 2.02	<b>Koordinasi Penerapan dan Penegakan Peraturan Daerah dan Peraturan Kepala Daerah</b>	-	-		-	-	0 -	30,163,100	42,963,100					0 -	57,940,641		
7 01 04 2.02 01	Koordinasi/Sinergi Dengan Perangkat Daerah yang Tugas dan Fungsinya di Bidang Penegakan Peraturan Perundang- Undangan dan/atau Kepolisian Negara Republik Indonesia	Fasilitasi PPKM Koordinasi Forkopimca Operasi ketertiban masyarakat Penyuluhan PKL Sosialisasi Pondokan				kali 2 kali 110 Kali 20 Orang 25 Orang	32 kali 11 kali 11 Kali 25 Orang 20 Orang	30,163,100	42,963,100	Kota Yogyakarta, Kraton, Kadipaten		Memperkuat Stabilitas Polhukhankam Dan Transformasi Pelayanan Publik	Pemantapan Kinerja Aparatur dan Birokrasi	Pemerintah Kota Yogyakarta	32 kali 11 kali 11 Kali 25 Orang 20 Orang	57,940,641	Kecamatan Kraton
7	<b>UNSUR KEWILAYAHAN</b>																
7 01	<b>KECAMATAN</b>							742,970,809	735,710,809						767,134,156		
7 01 03	<b>PROGRAM PEMBERDAYAAN MASYARAKAT DESA DAN KELURAHAN</b>	Angka swadaya murni	Rupiah		Rupiah	429.601.667 Rupiah	429.601.667 Rupiah	742,970,809	735,710,809					429.601.667 Rupiah	767,134,156		
7 01 03 2.02	<b>Kegiatan Pemberdayaan Kelurahan</b>	-	-		-	-	0 -	742,970,809	735,710,809					0 -	767,134,156		
7 01 03 2.02 02	Pembangunan Sarana dan Prasarana Kelurahan	Gerobak sampah Honor untuk Konsultan perencana dan pengawas Pemasangan Kaca cembung Pembuatan Ruang Terbuka Hijau Pemeliharaan paving block Pemeliharaan PJU				unit 3 dokumen unit 1 Lokasi 1 Lokasi 65 buah	2 unit 3 dokumen 4 unit 1 Lokasi 1 Lokasi 65 buah	299,910,000	311,910,000	Kota Yogyakarta, Kraton, Patehan		Mengembangkan Wilayah Untuk Mengurangi Kesenjangan Dan Menjamin Pemerataan	Peningkatan Pertumbuhan Ekonomi	Pemerintah Kota Yogyakarta	2 unit 3 dokumen 4 unit 1 Lokasi 1 Lokasi 65 buah	301,991,100	Kecamatan Kraton

**Penetapan Perubahan Rencana Kerja Pemerintah Daerah (RKPD)  
Kota Yogyakarta  
Tahun 2021**

Kode	Urusan/ Bidang Urusan/ Program/ Kegiatan/ Sub Kegiatan	Indikator Program/ Kegiatan/ Sub Kegiatan	Target Akhir Periode RPJMD	Realisasi Capaian RKPD Tahun 2019	Prakiraan Capaian Target RKPD Tahun 2020	Capaian Kinerja dan Kerangka Pendanaan						Kelompok Sasaran	Prakiraan Maju Rencana Tahun 2022		Perangkat Daerah Penanggung Jawab		
						Target 2021		Pagu Indikatif		Lokasi	Sumber Dana		Prioritas			Target	Pagu Indikatif
						Sebelum	Sesudah	Sebelum	Sesudah				Nasional	Daerah			
		Pengerukan SPAH (Sumur Peresapan Air Hujan) Penghijauan di jalur wisata Perbaikan Posronda Perbaikan Saluran Air Limbah Sumur Peresapan Air Hujan (SPAH)				1 lokasi 1 lokasi 1 Unit 1 Unit 7 Unit	1 lokasi 1 lokasi 1 Unit 1 Unit 7 Unit							1 lokasi 1 lokasi 1 Unit 1 Unit 7 Unit			
7 01 03 2.02 03	Pemberdayaan Masyarakat di Kelurahan	Bimtek Posyandu online Fasilitasi lembaga /forum kemasyarakatan kelurahan Jasa fasilitator pemberdayaan kelurahan Parenting (Kampung Ngadisuryan,Patehan,Taman) Pelatihan pembuatan, pengemasan, pemasakan makanan bagi kelompok P2WKSS (Peningkatan Peranan Wanita Menuju Keluarga Sehat Sejahtera) Pelatihan pengemasan makanan tradisional Pelatihan pengolahan makanan tradisional Pelatihan PPGD (Pertolongan Pertama Gawat Darurat bagi relawan Kampung Tanggap Bencana) Penyuluhan Paugeran Jeron Beterg Penyuluhan rapor keluarga bagi penduduk miskin (KMS-Kartu Menuju Sejahtera) Penyuluhan untuk difabel dan keluarga Penyuluhan untuk ODGJ (Orang Dengan Gangguan Jiwa) dan keluarga Pra Musrenbang Kampung Kel. Patehan				56 Orang 12 Lembaga 2 Orang 367 Orang 105 Orang 0 Orang 0 Orang 67 Orang 55 Orang 400 Orang 35 Orang 37 Orang kampung	45 Orang 12 Lembaga 2 Orang 180 Orang 30 Orang 0 Orang 0 Orang 55 Orang 50 Orang 94 Orang 30 Orang 25 Orang 3 kampung	443,060,809	423,800,809	Kota Yogyakarta, Kraton, Patehan		Mengembangkan Wilayah Untuk Mengurangi Kesenjangan Dan Menjamin Pemerataan	Peningkatan Pertumbuhan Ekonomi	Pemerintah Kota Yogyakarta	0 Orang 465,143,056	465,143,056	Kecamatan Kraton
7	<b>UNSUR KEWILAYAHAN</b>																
7 01	<b>KECAMATAN</b>																
								967,025,376	983,384,776							965,000,756	
7 01 03	<b>PROGRAM PEMBERDAYAAN MASYARAKAT DESA DAN KELURAHAN</b>	Angka swadaya murni	Rupiah		Rupiah	429.601.667 Rupiah	429.601.667 Rupiah	967,025,376	983,384,776					429.601.667 Rupiah		965,000,756	
7 01 03 2.02	<b>Kegiatan Pemberdayaan Kelurahan</b>	-	-		-	-	0 -	967,025,376	983,384,776					0 -		965,000,756	
7 01 03 2.02 02	Pembangunan Sarana dan Prasarana Kelurahan	Jasa Konsultansi Pengawasan Jasa Konsultansi Perencanaan Pelumpuran SPAH di Kampung Panembahan Pemasangan cermin cembung Kampung Panembahan Pemasangan Lampu Penerangan Jalan Umum Kampung Langenastran, Gamelan, Suryoputran, Panembahan dan Mangunnegaran Pembuatan Corblok Kampung Langenastran dan Gamelan Pembuatan Saluran Air Hujan (SAH) kecil Kampung Langenastran Pembuatan Sumur Peresapan Air Hujan di Kampung Gamelan,				2 dokumen 2 dokumen 5 Titik 4 titik 110 titik 35 m3 6 meter 40 titik 600 m2 m2	2 dokumen 2 dokumen 5 Titik 4 titik 110 titik 35 m3 6 meter 40 titik 600 m2 90 m2	524,300,000	548,240,000	Kota Yogyakarta, Kraton, Panembahan		Mengembangkan Wilayah Untuk Mengurangi Kesenjangan Dan Menjamin Pemerataan	Peningkatan Pertumbuhan Ekonomi	Pemerintah Kota Yogyakarta	2 dokumen 2 dokumen 5 Titik 4 titik 110 titik 35 m3 6 meter 40 titik 600 m2 90 m2	543,428,000	Kecamatan Kraton

**Penetapan Perubahan Rencana Kerja Pemerintah Daerah (RKPD)  
Kota Yogyakarta  
Tahun 2021**

Kode	Urusan/ Bidang Urusan/ Program/ Kegiatan/ Sub Kegiatan	Indikator Program/ Kegiatan/ Sub Kegiatan	Target Akhir Periode RPJMD	Realisasi Capaian RKPD Tahun 2019	Prakiraan Capaian Target RKPD Tahun 2020	Capaian Kinerja dan Kerangka Pendanaan						Kelompok Sasaran	Prakiraan Maju Rencana Tahun 2022		Perangkat Daerah Penanggung Jawab		
						Target 2021		Pagu Indikatif		Lokasi	Sumber Dana		Prioritas			Target	Pagu Indikatif
						Sebelum	Sesudah	Sebelum	Sesudah				Nasional	Daerah			
		Panembahan, Mangunnegaran, Suryoputran Pemeliharaan Jalan (konblok) di Kampung Panembahan, Mangunnegaran dan Suryoputran Penggantian Konblok RT 57 RW 15															
7 01 03 2.02 03	Pemberdayaan Masyarakat di Kelurahan	Fasilitasi lembaga /forum kemasyarakatan kelurahan Fasilitasi Lembaga Kemasyarakatan Kelurahan (Rukun Tetangga, Rukun Warga, Kampung, Lembaga Pemberdayaan Masyarakat Kelurahan, Pemberdayaan Kesejahteraan Keluarga) Fasilitasi Persiapan Lomba Fasilitasi Posyandu (Antopometer/Alat ukur bayi) Jasa fasilitator pemberdayaan kelurahan Lomba Administrasi antar Pemberdayaan Kesejahteraan Keluarga Rukun Tetangga se Kelurahan Lomba KKG Pemberdayaan Kesejahteraan Keluarga-KKBPK - Kes Pelatihan Batik dan Ecoprint (2 Kegiatan) Pelatihan Lorong Sayur dan Pelatihan Kampung Sayur (2 Kegiatan) Pelatihan Membuat Roti & Kue Tradisional (2 Kegiatan) Pelatihan Menangani Bahaya Kebakaran dan kegiatanawat daruratan Pelatihan Pembuatan Pakan ternak Pelatihan Pengolahan Lele dan Pelatihan membuat bakso (2 Kegiatan) Pelatihan Ternak Lele Cendol Pemilihan Rukun Tetangga dan Rukun Warga Kelurahan Panembahan Penyuluhan Pemanfaatan Limbah Sampah Pra Musrenbang Kampung Kel. Panembahan				198 Lembaga 198 Lembaga 3 0 18 buah 2 Orang 64 Orang 200 0 20 Orang 75 Orang 20 Orang 18 Orang 18 Orang 20 Orang 24 Orang 96 Lembaga 18 Orang kampung	198 Lembaga 198 Lembaga 0 0 18 buah 2 Orang 30 Orang 0 0 20 Orang 75 Orang 20 Orang 18 Orang 18 Orang 20 Orang 12 Orang 96 Lembaga 18 Orang 5 kampung	442,725,376	435,144,776	Kota Yogyakarta, Kraton, Panembahan	Mengembangkan Wilayah Untuk Mengurangi Kesenjangan Dan Menjjamin Pemerataan	Peningkatan Pertumbuhan Ekonomi	Pemerintah Kota Yogyakarta	421,572,756	Kecamatan Kraton		
<b>7</b>	<b>UNSUR KEWILAYAHAN</b>																
<b>7 01</b>	<b>KECAMATAN</b>							<b>798,527,421</b>	<b>944,588,151</b>							<b>845,568,921</b>	
<b>7 01 03</b>	<b>PROGRAM PEMBERDAYAAN MASYARAKAT DESA DAN KELURAHAN</b>	Angka swadaya mumi	Rupiah		Rupiah	429.601.667 Rupiah	429.601.667 Rupiah	<b>798,527,421</b>	<b>944,588,151</b>					429.601.667 Rupiah		<b>845,568,921</b>	
<b>7 01 03 2.02</b>	<b>Kegiatan Pemberdayaan Kelurahan</b>	-	-		-	-	0 -	<b>798,527,421</b>	<b>944,588,151</b>					0 -		<b>845,568,921</b>	
7 01 03 2.02 02	Pembangunan Sarana dan Prasarana Kelurahan	Conblokisasi Gerobak Sampah Jasa Perencana dan Pengawasan Pemasangan Kanopi Sumur Umum Kampung Ngasem				754 m2 unit 2 dokumen titik 200 m	754 m2 1 unit 2 dokumen 5 titik 200 m	337,606,000	475,986,730	Kota Yogyakarta, Kraton, Kadipaten	Mengembangkan Wilayah Untuk Mengurangi Kesenjangan Dan Menjjamin Pemerataan	Peningkatan Pertumbuhan Ekonomi	Pemerintah Kota Yogyakarta	754 m2 1 unit 2 dokumen 5 titik 200 m	321,452,700	Kecamatan Kraton	

**Penetapan Perubahan Rencana Kerja Pemerintah Daerah (RKPD)  
Kota Yogyakarta  
Tahun 2021**

Kode	Urusan/ Bidang Urusan/ Program/ Kegiatan/ Sub Kegiatan	Indikator Program/ Kegiatan/ Sub Kegiatan	Target Akhir Periode RPJMD	Realisasi Capaian RKPD Tahun 2019	Prakiraan Capaian Target RKPD Tahun 2020	Capaian Kinerja dan Kerangka Pendanaan						Kelompok Sasaran	Prakiraan Maju Rencana Tahun 2022		Perangkat Daerah Penanggung Jawab		
						Target 2021		Pagu Indikatif		Lokasi	Sumber Dana		Prioritas			Target	Pagu Indikatif
						Sebelum	Sesudah	Sebelum	Sesudah				Nasional	Daerah			
		Pemasangan ramp (untuk membantu pegangan lansia dan difabel) Pembuatan lapangan 2 in 1 (Basket dan badminton) Pembuatan SPAH Pembuatan Taman/Tamanisasi Pembuatan tutup selokan Pemeliharaan PJU Pengadaan sumur peresapan Penggantian Konblok Kampung Kadipaten Kidul dan Kadipaten Kulon Penggantian pintu kamar mandi umum Perbaikan Pos Ronda RW 01 Renovasi fasilitas sumur umum dan pompa air				427.5 - 3 Unit	0 - 3 Unit							0 - 3 Unit			
7 01 03 2.02 03	Pemberdayaan Masyarakat di Kelurahan	Fasilitasi lembaga /forum kemasyarakatan kelurahan (Rukun Tetangga, Rukun Warga, Lembaga Pemberdayaan Masyarakat Kelurahan, Pembinaan Kesejahteraan Keluarga Kampung) Festival Pisungsum Ruwahan Kadipaten Jasa fasilitator pemberdayaan Kelurahan Jasa Pelayanan bagi Pelayan Masyarakat di Wil Jasa Perencana dan Pengawasan Pelatihan Budidaya Lele Cendol Pemilihan Rukun Tetangga dan Rukun Warga Kelurahan Kadipaten Pra Musrenbang Kampung Kel. Kadipaten				7 Organisasi 1 Kegiatan 2 Orang 142 Orang 0 Kegiatan 50 Orang 68 Lembaga kampung	7 Organisasi 1 Kegiatan 2 Orang 142 Orang 0 Kegiatan 50 Orang 68 Lembaga kampung	460,921,421	468,601,421	Kota Yogyakarta, Kraton, Kadipaten		Mengembangkan Wilayah Untuk Mengurangi Kesenjangan Dan Menjamin Pemerataan	Peningkatan Pertumbuhan Ekonomi	Pemerintah Kota Yogyakarta	7 Organisasi 1 Kegiatan 2 Orang 142 Orang 0 Kegiatan 50 Orang 68 Lembaga 4 kampung	524,116,221	Kecamatan Kraton
<b>7</b>	<b>UNSUR KEWILAYAHAN</b>																
<b>7 01</b>	<b>KECAMATAN</b>						<b>5,169,768,595</b>	<b>5,255,186,320</b>							<b>4,719,211,791</b>		
<b>7 01 01</b>	<b>PROGRAM PENUNJANG URUSAN PEMERINTAHAN DAERAH KABUPATEN/KOTA</b>	Persentase Peningkatan Laporan Capaian Kinerja dan Keuangan; Hasil penilaian SAKIP oleh Inspektorat	% (Nilai >80 s.d 90)		% (Nilai >80 s.d 90)	100; A %; (Nilai >80 s.d 90)	100; A %; (Nilai >80 s.d 90)	<b>4,465,168,304</b>	<b>4,657,105,867</b>							100; A %; (Nilai >80 s.d 90)	<b>4,038,647,421</b>
<b>7 01 01 2.01</b>	<b>Perencanaan, Penganggaran, dan Evaluasi Kinerja Perangkat Daerah</b>	-	-	-	-	-	0 -	<b>36,693,040</b>	<b>36,693,040</b>							0 -	<b>39,957,820</b>
7 01 01 2.01 01	Penyusunan Dokumen Perencanaan Perangkat Daerah	Dokumen renja Tahun 2020 dan Perubahan renja Tahun 2021 Forum OPD untuk Kesepakatan Penyusunan Program dan Kegiatan Perangkat Daerah				2 dokumen 1 Berita Acara	2 dokumen 1 Berita Acara	3,040,000	3,040,000	Kota Yogyakarta, Gondomanan, Prawirodirjan		Memperkuat Stabilitas Polhukhankam Dan Transformasi Pelayanan Publik	Pemantapan Kinerja Aparatur dan Birokrasi	Pemerintah Kota Yogyakarta	2 dokumen 1 Berita Acara	5,912,200	Kecamatan Gondomanan
7 01 01 2.01 04	Koordinasi dan Penyusunan DPA-SKPD	Analisis Perencanaan, Evaluasi dan Pelaporan Penyusunan RKA dan DPA Tahun 2022, RKPA dan DPPD 2021				1 orang 4 dokumen	1 orang 4 dokumen	31,253,040	31,253,040	Kota Yogyakarta, Gondomanan, Prawirodirjan		Memperkuat Stabilitas Polhukhankam Dan Transformasi Pelayanan Publik	Pemantapan Kinerja Aparatur dan Birokrasi	Pemerintah Kota Yogyakarta	1 orang 4 dokumen	32,191,620	Kecamatan Gondomanan
7 01 01 2.01 06	Koordinasi dan Penyusunan Laporan Capaian Kinerja dan Ikhtisar Realisasi Kinerja SKPD	Dokumen evaluasi kebijakan, pelaksanaan, Hasil Renstra OPD Dokumen Evaluasi Kinerja Perangkat Daerah				3 dokumen 2 dokumen 4 dokumen	3 dokumen 2 dokumen 4 dokumen	2,400,000	2,400,000	Kota Yogyakarta, Gondomanan, Prawirodirjan		Memperkuat Stabilitas Polhukhankam Dan Transformasi Pelayanan Publik	Pemantapan Kinerja Aparatur dan Birokrasi	Pemerintah Kota Yogyakarta	3 dokumen 2 dokumen 4 dokumen	1,854,000	Kecamatan Gondomanan

**Penetapan Perubahan Rencana Kerja Pemerintah Daerah (RKPD)  
Kota Yogyakarta  
Tahun 2021**

Kode	Urusan/ Bidang Urusan/ Program/ Kegiatan/ Sub Kegiatan	Indikator Program/ Kegiatan/ Sub Kegiatan	Target Akhir Periode RPJMD	Realisasi Capaian RKPD Tahun 2019	Prakiraan Capaian Target RKPD Tahun 2020	Capaian Kinerja dan Kerangka Pendanaan						Kelompok Sasaran	Prakiraan Maju Rencana Tahun 2022		Perangkat Daerah Penanggung Jawab		
						Target 2021		Pagu Indikatif		Lokasi	Sumber Dana		Prioritas			Target	Pagu Indikatif
						Sebelum	Sesudah	Sebelum	Sesudah				Nasional	Daerah			
		Laporan capaian kinerja dan ikhtisar Realisasi Kinerja SKPD															
<b>7 01 01 2.02</b>	<b>Administrasi Keuangan Perangkat Daerah</b>	-	-		-	0 -		<b>3,393,278,757</b>	<b>3,572,684,080</b>					0 -	<b>3,572,667,080</b>		
7 01 01 2.02 01	Penyediaan Gaji dan Tunjangan ASN	Gaji tunjangan ASN dan TPP				27 ASN	27 ASN	3,386,978,757	3,566,384,080			Memperkuat Stabilitas Polhukhankam Dan Transformasi Pelayanan Publik	Pemerintah Kota Yogyakarta	27 ASN	3,566,384,080	Kecamatan Gondomanan	
7 01 01 2.02 02	Penyediaan Administrasi Pelaksanaan Tugas ASN	Administrasi Pelaksanaan Tugas ASN				12 dokumen	12 dokumen	1,200,000	1,200,000	Kota Yogyakarta, Gondomanan, Prawirodirjan		Memperkuat Stabilitas Polhukhankam Dan Transformasi Pelayanan Publik	Pemantapan Kinerja Aparatur dan Birokrasi	Pemerintah Kota Yogyakarta	12 dokumen	1,236,000	Kecamatan Gondomanan
7 01 01 2.02 03	Pelaksanaan Penatausahaan dan Pengujian/Verifikasi Keuangan SKPD	Bahan Pelaksanaan Verifikasi				12 dokumen	12 dokumen	1,200,000	1,200,000	Kota Yogyakarta, Gondomanan, Prawirodirjan		Memperkuat Stabilitas Polhukhankam Dan Transformasi Pelayanan Publik	Pemantapan Kinerja Aparatur dan Birokrasi	Pemerintah Kota Yogyakarta	12 dokumen	1,236,000	Kecamatan Gondomanan
7 01 01 2.02 04	Koordinasi dan Pelaksanaan Akuntansi SKPD	Akutansi dan Pelaporan Keuangan				12 dokumen	12 dokumen	1,200,000	1,200,000	Kota Yogyakarta, Gondomanan, Prawirodirjan		Memperkuat Stabilitas Polhukhankam Dan Transformasi Pelayanan Publik	Pemantapan Kinerja Aparatur dan Birokrasi	Pemerintah Kota Yogyakarta	12 dokumen	1,236,000	Kecamatan Gondomanan
7 01 01 2.02 05	Koordinasi dan Penyusunan Laporan Keuangan Akhir Tahun SKPD	Laporan Keuangan Akhir Tahun				1 dokumen	1 dokumen	500,000	500,000	Kota Yogyakarta, Gondomanan, Prawirodirjan		Memperkuat Stabilitas Polhukhankam Dan Transformasi Pelayanan Publik	Pemantapan Kinerja Aparatur dan Birokrasi	Pemerintah Kota Yogyakarta	1 dokumen	515,000	Kecamatan Gondomanan
7 01 01 2.02 06	Pengelolaan dan Penyiapan Bahan Tanggapan Pemeriksaan	Bahan Tanggapan Pemeriksaan				2 dokumen	2 dokumen	500,000	500,000	Kota Yogyakarta, Gondomanan, Prawirodirjan		Memperkuat Stabilitas Polhukhankam Dan Transformasi Pelayanan Publik	Pemantapan Kinerja Aparatur dan Birokrasi	Pemerintah Kota Yogyakarta	2 dokumen	515,000	Kecamatan Gondomanan
7 01 01 2.02 07	Koordinasi dan Penyusunan Laporan Keuangan Bulanan/Triwulanan /Semesteran SKPD	Laporan Keuangan Bulanan / Semesteran				14 dokumen	14 dokumen	1,200,000	1,200,000	Kota Yogyakarta, Gondomanan, Prawirodirjan		Memperkuat Stabilitas Polhukhankam Dan Transformasi Pelayanan Publik	Pemantapan Kinerja Aparatur dan Birokrasi	Pemerintah Kota Yogyakarta	14 dokumen	1,030,000	Kecamatan Gondomanan
7 01 01 2.02 08	Penyusunan Pelaporan dan Analisis Prognosis Realisasi Anggaran	Laporan Prognosis Realisasi Anggaran				1 dokumen	1 dokumen	500,000	500,000	Kota Yogyakarta, Gondomanan, Prawirodirjan		Memperkuat Stabilitas Polhukhankam Dan Transformasi Pelayanan Publik	Pemantapan Kinerja Aparatur dan Birokrasi	Pemerintah Kota Yogyakarta	1 dokumen	515,000	Kecamatan Gondomanan
<b>7 01 01 2.06</b>	<b>Administrasi Umum Perangkat Daerah</b>	-	-		-	0 -		<b>125,776,297</b>	<b>123,276,297</b>					0 -	<b>129,491,085</b>		
7 01 01 2.06 01	Penyediaan Komponen Instalasi Listrik/Penerangan Bangunan Kantor	Komponen instalasi listrik / penerangan bangunan kantor yang tersedia				12 jenis	12 jenis	5,960,950	5,960,950	Kota Yogyakarta, Gondomanan, Prawirodirjan		Memperkuat Stabilitas Polhukhankam Dan Transformasi Pelayanan Publik	Pemantapan Kinerja Aparatur dan Birokrasi	Pemerintah Kota Yogyakarta	12 jenis	6,711,789	Kecamatan Gondomanan
7 01 01 2.06 02	Penyediaan Peralatan dan Perlengkapan Kantor	Alat Tulis Kantor Belanja bahan/alat kebersihan Belanja bahan komputer Peralatan rumah tangga				33 jenis 4 jenis 5 jenis 5 jenis	33 jenis 4 jenis 5 jenis 5 jenis	45,171,347	45,171,347	Kota Yogyakarta, Gondomanan, Prawirodirjan		Memperkuat Stabilitas Polhukhankam Dan Transformasi Pelayanan Publik	Pemantapan Kinerja Aparatur dan Birokrasi	Pemerintah Kota Yogyakarta	33 jenis 4 jenis 5 jenis 5 jenis	23,435,796	Kecamatan Gondomanan
7 01 01 2.06 05	Penyediaan Barang Cetakan dan Penggandaan	Cetak Penggandaan surat surat - surat / dokumen				2 jenis 4000 lembar	2 jenis 4000 lembar	9,116,000	9,116,000	Kota Yogyakarta, Gondomanan, Prawirodirjan		Memperkuat Stabilitas Polhukhankam Dan Transformasi Pelayanan Publik	Pemantapan Kinerja Aparatur dan Birokrasi	Pemerintah Kota Yogyakarta	2 jenis 4000 lembar	21,547,600	Kecamatan Gondomanan
7 01 01 2.06 06	Penyediaan Bahan Bacaan dan Peraturan Perundang- undangan	Pengadaan buku perpustakaan				0 0	0 0	0	0			Memperkuat Stabilitas Polhukhankam Dan Transformasi Pelayanan Publik	Pemantapan Kinerja Aparatur dan Birokrasi	Pemerintah Kota Yogyakarta	0 0	5,150,000	Kecamatan Gondomanan
7 01 01 2.06 09	Penyelenggaraan Rapat Koordinasi dan Konsultasi SKPD	Makan Minum Rapat				88 kali	88 kali	65,528,000	63,028,000	Kota Yogyakarta, Gondomanan, Prawirodirjan		Memperkuat Stabilitas Polhukhankam Dan Transformasi Pelayanan Publik	Pemantapan Kinerja Aparatur dan Birokrasi	Pemerintah Kota Yogyakarta	88 kali	72,645,900	Kecamatan Gondomanan
<b>7 01 01 2.07</b>	<b>Pengadaan Barang Milik Daerah Penunjang Urusan Pemerintah Daerah</b>	-	-		-	0 -		<b>0</b>	<b>46,516,500</b>					0 -	<b>46,516,500</b>		

**Penetapan Perubahan Rencana Kerja Pemerintah Daerah (RKPD)  
Kota Yogyakarta  
Tahun 2021**

Kode	Urusan/ Bidang Urusan/ Program/ Kegiatan/ Sub Kegiatan	Indikator Program/ Kegiatan/ Sub Kegiatan	Target Akhir Periode RPJMD	Realisasi Capaian RKPD Tahun 2019	Prakiraan Capaian Target RKPD Tahun 2020	Capaian Kinerja dan Kerangka Pendanaan				Lokasi	Sumber Dana	Prioritas		Kelompok Sasaran	Prakiraan Maju Rencana Tahun 2022		Perangkat Daerah Penanggung Jawab
						Target 2021		Pagu Indikatif				Nasional	Daerah		Target	Pagu Indikatif	
						Sebelum	Sesudah	Sebelum	Sesudah								
7 01 01 2.07 06	Pengadaan Peralatan dan Mesin Lainnya	Belanja Modal Komputer Belanja Modal Printer				0 unit 0 unit	4 unit 4 unit	0	46,516,500	Kota Yogyakarta, Gondomanan, Prawirodirjan		Memperkuat Stabilitas Polhukhankam Dan Transformasi Pelayanan Publik	Pemantapan Kinerja Aparatur dan Birokrasi	Pemerintah Kota Yogyakarta	4 unit 4 unit	46,516,500	Kecamatan Gondomanan
<b>7 01 01 2.08</b>	<b>Penyediaan Jasa Penunjang Urusan Pemerintahan Daerah</b>	-	-	-	-	-	0 -	<b>562,490,050</b>	<b>541,307,550</b>						0 -	<b>110,167,536</b>	
7 01 01 2.08 01	Penyediaan Jasa Surat Menyurat	Materai				765 buah	765 buah	7,650,000	7,650,000	Kota Yogyakarta, Gondomanan, Prawirodirjan		Memperkuat Stabilitas Polhukhankam Dan Transformasi Pelayanan Publik	Pemantapan Kinerja Aparatur dan Birokrasi	Pemerintah Kota Yogyakarta	765 buah	7,879,500	Kecamatan Gondomanan
7 01 01 2.08 02	Penyediaan Jasa Komunikasi, Sumber Daya Air dan Listrik	Pembayaran rekening air Pembayaran rekening listrik Pembayaran rekening telepon				12 bulan 12 bulan 12 bulan	12 bulan 12 bulan 12 bulan	96,720,000	75,960,000	Kota Yogyakarta, Gondomanan, Prawirodirjan		Memperkuat Stabilitas Polhukhankam Dan Transformasi Pelayanan Publik	Pemantapan Kinerja Aparatur dan Birokrasi	Pemerintah Kota Yogyakarta	12 bulan 12 bulan 12 bulan	75,960,000	Kecamatan Gondomanan
7 01 01 2.08 04	Penyediaan Jasa Pelayanan Umum Kantor	Biaya Administrasi bank Jasa keamanan Pemeliharaan kebersihan Pemeliharaan taman Tenaga Teknis Pengadministrasi Umum Kemantren Gondomanan				120 kali 12 bulan 3 gedung 12 bulan 2 orang	120 kali 12 bulan 3 gedung 12 bulan 2 orang	458,120,050	457,697,550	Kota Yogyakarta, Gondomanan, Prawirodirjan		Memperkuat Stabilitas Polhukhankam Dan Transformasi Pelayanan Publik	Pemantapan Kinerja Aparatur dan Birokrasi	Pemerintah Kota Yogyakarta	120 kali 12 bulan 3 gedung 12 bulan 2 orang	26,328,036	Kecamatan Gondomanan
<b>7 01 01 2.09</b>	<b>Pemeliharaan Barang Milik Daerah Penunjang Urusan Pemerintahan Daerah</b>	-	-	-	-	-	0 -	<b>346,930,160</b>	<b>336,628,400</b>						0 -	<b>139,847,400</b>	
7 01 01 2.09 01	Penyediaan Jasa Pemeliharaan, Biaya Pemeliharaan dan Pajak Kendaraan Perorangan Dinas atau Kendaraan Dinas Jabatan	Belanja jasa servise kendaraan roda 4, roda 3, roda 2 Belanja penggantian BBM kendaraan roda 4, roda 3, roda 2 Belanja penggantian suku cadang kendaraan roda 4, roda 3, roda 2 Pembayaran Pajak kendaraan roda 2, 3 dan roda 4 Pembayaran Pajak kendaraan roda 3 Pembayaran Pajak kendaraan roda 4				16 unit 16 unit 16 unit 11 unit 4 unit 1 unit	16 unit 16 unit 16 unit 11 unit 4 unit 1 unit	80,858,400	71,558,400	Kota Yogyakarta, Gondomanan, Prawirodirjan		Memperkuat Stabilitas Polhukhankam Dan Transformasi Pelayanan Publik	Pemantapan Kinerja Aparatur dan Birokrasi	Pemerintah Kota Yogyakarta	16 unit 16 unit 16 unit 11 unit 4 unit 1 unit	71,558,400	Kecamatan Gondomanan
7 01 01 2.09 06	Pemeliharaan Peralatan dan Mesin Lainnya	AC Genset HT Kipas angin Komputer Mesin ketik Pemotong Pohon Penyedot air Printer Sepeda listrik Wireles				9 unit 1 buah 2 buah 2 buah 20 buah 3 unit 1 buah 1 buah 13 unit 3 buah 5 buah	9 unit 1 buah 2 buah 2 buah 20 buah 3 unit 1 buah 1 buah 13 unit 3 buah 5 buah	21,360,000	21,360,000	Kota Yogyakarta, Gondomanan, Prawirodirjan		Memperkuat Stabilitas Polhukhankam Dan Transformasi Pelayanan Publik	Pemantapan Kinerja Aparatur dan Birokrasi	Pemerintah Kota Yogyakarta	9 unit 1 buah 2 buah 2 buah 20 buah 3 unit 1 buah 1 buah 13 unit 3 buah 5 buah	16,789,000	Kecamatan Gondomanan
7 01 01 2.09 09	Pemeliharaan/Rehabilitasi Gedung Kantor dan Bangunan Lainnya	Pemeliharaan gedung kecamatan dan kelurahan Pemeliharaan rutin rumah dinas				3 gedung 1 gedung	3 gedung 1 gedung	244,711,760	243,710,000			Memperkuat Stabilitas Polhukhankam Dan Transformasi Pelayanan Publik	Pemantapan Kinerja Aparatur dan Birokrasi	Pemerintah Kota Yogyakarta	3 gedung 1 gedung	51,500,000	Kecamatan Gondomanan
<b>7 01 02</b>	<b>PROGRAM PENYELENGGARAAN PEMERINTAHAN DAN PELAYANAN PUBLIK</b>	Nilai survei kepuasan masyarakat	poin		poin	87,9 poin	87,9 poin	<b>484,399,691</b>	<b>343,724,153</b>						87,9 poin	<b>426,208,070</b>	
<b>7 01 02 2.01</b>	<b>Koordinasi Penyelenggaraan Kegiatan Pemerintahan di Tingkat Kecamatan</b>	-	-	-	-	-	0 -	<b>120,207,072</b>	<b>115,081,134</b>						0 -	<b>115,081,134</b>	

**Penetapan Perubahan Rencana Kerja Pemerintah Daerah (RKPD)  
Kota Yogyakarta  
Tahun 2021**

Kode	Urusan/ Bidang Urusan/ Program/ Kegiatan/ Sub Kegiatan	Indikator Program/ Kegiatan/ Sub Kegiatan	Target Akhir Periode RPJMD	Realisasi Capaian RKPD Tahun 2019	Prakiraan Capaian Target RKPD Tahun 2020	Capaian Kinerja dan Kerangka Pendanaan						Kelompok Sasaran	Prakiraan Maju Rencana Tahun 2022		Perangkat Daerah Penanggung Jawab		
						Target 2021		Pagu Indikatif		Lokasi	Sumber Dana		Prioritas			Target	Pagu Indikatif
						Sebelum	Sesudah	Sebelum	Sesudah				Nasional	Daerah			
7 01 02 2.01 02	Peningkatan Efektifitas Kegiatan Pemerintahan di Tingkat Kecamatan	Evaluasi kelurahan tingkat kecamatan Integrasi Perencanaan Kewilayahan Musrenbang Kelurahan Ngupasan dan Kelurahan Prawirodirjan Musrenbang tematik Musrenbang tingkat Kemantren Gondomanan Pelatihan bela negara bagi generasi muda Pengukuhan RT dan RW Se- Kecamatan Gondomanan Penyusunan Data Monografi Kelurahan Penyusunan Profil Kelurahan Ngupasan dan Kelurahan Prawirodirjan Sarasehan kelembagaan RT RW LPMK BKM Ketua Kampung Sinergisitas Peran RT dan RW dalam Pelayanan Sosialisasi pemilihan RT RW				1 kali kelurahan 2 dokumen 3 kali 1 dokumen 6 kali 141 lembaga 2 kali 2 dokumen 175 orang 141 lembaga	0 kali 2 kelurahan 2 dokumen 3 kali 1 dokumen 0 kali 141 lembaga 2 kali 2 dokumen 0 orang 1 keg 141 lembaga	120,207,072	115,081,134			Memperkuat Stabilitas Polhukhankam Dan Transformasi Pelayanan Publik	Pemantapan Kinerja Aparatur dan Birokrasi	Pemerintah Kota Yogyakarta	0 kali 2 kelurahan 2 dokumen 3 kali 1 dokumen 0 kali 141 lembaga 2 kali 2 dokumen 0 orang 1 keg 141 lembaga	115,081,134	Kecamatan Gondomanan
7 01 02 2.03	<b>Koordinasi Pemeliharaan Prasarana dan Sarana Pelayanan Umum</b>	-	-	-	-	0 -		<b>73,812,630</b>	<b>58,157,630</b>						0 -	<b>58,157,630</b>	
7 01 02 2.03 01	Koordinasi/Sinergi dengan Perangkat Daerah dan/atau Instansi Vertikal yang terkait dalam Pemeliharaan Sarana dan Prasarana Pelayanan Umum	Evaluasi pembangunan RW se- Kecamatan Gondomanan ( EKOBAANG ) Gelar Potensi UMKM Gondomanan bersih untuk jogja istimewa Informasi Pembangunan Pelatihan Membuat Kue Pendataan sarpras kampung (data dasar sarpras kampung) Penyuluhan Managemen UP2K Penyuluhan PKL Pertemuan rutin UMKM Rakord persiapan gelar potensi pertanian Retribusi parkir di tepi jalan umum Workshop Kewirausahaan				1 kali 1 hari 12 kali 2 kali 30 orang 1 dokumen 1 kali 30 orang 4 kali 3 kali 0 0 30 orang	1 kali 0 hari 12 kali 2 kali 30 orang 1 dokumen 1 kali 30 orang 4 kali 3 kali 0 0 30 orang	73,812,630	58,157,630			Memperkuat Stabilitas Polhukhankam Dan Transformasi Pelayanan Publik	Pemantapan Kinerja Aparatur dan Birokrasi	Pemerintah Kota Yogyakarta	1 kali 0 hari 12 kali 2 kali 30 orang 1 dokumen 1 kali 30 orang 4 kali 3 kali 0 0 30 orang	58,157,630	Kecamatan Gondomanan
7 01 02 2.04	<b>Pelaksanaan Urusan Pemerintahan yang Dilimpahkan kepada Camat</b>	-	-	-	-	0 -		<b>290,379,989</b>	<b>170,485,389</b>						0 -	<b>252,969,306</b>	
7 01 02 2.04 01	Pelaksanaan Urusan Pemerintahan yang terkait dengan Pelayanan Perizinan Non Usaha	Operasional terkait perizinan (Pengawasan perizinan IMB, Pondokan) Pembuatan video pendek pelayanan Sosialisasi perundangan undangan				12 bulan 1 paket 2 kali	12 bulan 1 paket 2 kali	35,177,439	35,177,439	Kota Yogyakarta, Gondomanan, Prawirodirjan		Memperkuat Stabilitas Polhukhankam Dan Transformasi Pelayanan Publik	Pemantapan Kinerja Aparatur dan Birokrasi	Pemerintah Kota Yogyakarta	12 bulan 1 paket 2 kali	93,512,876	Kecamatan Gondomanan
7 01 02 2.04 02	Pelaksanaan Urusan Pemerintahan yang terkait dengan Nonperizinan	Operasional pelayanan terkait non perijinan (pelayanan adminduk) Operasional pelayanan yang terkait kewenangan lainnya yang dilimpahkan				12 bulan 12 bulan	12 bulan 12 bulan	13,617,500	13,617,500	Kota Yogyakarta, Gondomanan, Prawirodirjan		Memperkuat Stabilitas Polhukhankam Dan Transformasi Pelayanan Publik	Pemantapan Kinerja Aparatur dan Birokrasi	Pemerintah Kota Yogyakarta	12 bulan 12 bulan	37,765,980	Kecamatan Gondomanan



**Penetapan Perubahan Rencana Kerja Pemerintah Daerah (RKPD)  
Kota Yogyakarta  
Tahun 2021**

Kode	Urusan/ Bidang Urusan/ Program/ Kegiatan/ Sub Kegiatan	Indikator Program/ Kegiatan/ Sub Kegiatan	Target Akhir Periode RPJMD	Realisasi Capaian RKPD Tahun 2019	Prakiraan Capaian Target RKPD Tahun 2020	Capaian Kinerja dan Kerangka Pendanaan						Kelompok Sasaran	Prakiraan Maju Rencana Tahun 2022		Perangkat Daerah Penanggung Jawab			
						Target 2021		Pagu Indikatif		Lokasi	Sumber Dana		Prioritas			Target	Pagu Indikatif	
						Sebelum	Sesudah	Sebelum	Sesudah				Nasional	Daerah				
7 01 02 2.04 03	Pelaksanaan Urusan Pemerintahan yang terkait dengan Kewenangan Lain yang Dilimpahkan	Evaluasi Pemberdayaan Kelurahan Honor Pelayanan Masyarakat KKG PKK Koordinasi TKSK, PSM Lomba Admint Posyandu Lomba Cerdas Cermat Antar Kader PKK RW Lomba Cipta Menu Monev Keluarga Bermasalah Monev TPUKS Pelatihan Seni Pentas Seni Pentas Wayang Jogja Night Carnival Penyuluhan Guru TK Penyuluhan Lansia Sehat Penyuluhan Orang Dengan Gangguan Jiwa Penyuluhan Pendidik PAUD Rakord Forum PAUD Kecamatan Gondomanan Rakord Pembinaan Lokasi Kecamatan Sehat dan Sekolah Sehat Rakord PKK Kecamatan Rakord Seni Budaya dan Olah Rag Sarasehan Rembug Masalah Sosial Senam Sehat Warga Sosialisasi Penyuluhan Pola Asuh Anak dan Remaja DPCKS				2 kali 2 kegiatan 1 kali 30 orang 1 kali 1 kali 1 kali 25 orang 2 kali 5 bulan 1 kali 1 kali 2 kali 25 orang 2 kali 2 kali 4 kali 3 kali 12 kali 2 kali 30 orang 15 kali 40 orang	2 kali 2 kegiatan 0 kali 30 orang 1 kali 0 kali 1 kali 25 orang 0 kali 1 bulan 0 kali 1 kali 0 kali 25 orang 2 kali 0 kali 4 kali 0 kali 12 kali 1 kali 30 orang 3 kali 40 orang	241,585,050	121,690,450	Kota Yogyakarta, Gondomanan, Prawirodirjan		Memperkuat Stabilitas Polhukhankam Dan Transformasi Pelayanan Publik	Pemantapan Kinerja Aparatur dan Birokrasi	Pemerintah Kota Yogyakarta	2 kali 2 kegiatan 0 kali 30 orang 1 kali 0 kali 1 kali 25 orang 0 kali 1 bulan 0 kali 1 kali 0 kali 25 orang 2 kali 0 kali 4 kali 0 kali 12 kali 1 kali 30 orang 3 kali 40 orang	121,690,450	Kecamatan Gondomanan	
7 01 04	<b>PROGRAM KOORDINASI KETENTRAMAN DAN KETERTIBAN UMUM</b>	Jumlah Pelanggaran Perda	Kali		Kali	160 Kali	160 Kali	<b>220,200,600</b>	<b>254,356,300</b>							160 Kali	<b>254,356,300</b>	
7 01 04 2.01	<b>Koordinasi Upaya Penyelenggaraan Ketenteraman dan Ketertiban Umum</b>	-	-		-	-	0 -	<b>86,003,100</b>	<b>85,658,800</b>							0 -	<b>85,658,800</b>	
7 01 04 2.01 02	Harmonisasi Hubungan Dengan Tokoh Agama dan Tokoh Masyarakat	Forum Kewaspadaan Dini Masyarakat Forum Pembauran Kebangsaan Jogobaran Pemantauan wilayah Pengisian Tabung Pemadam Kebakaran				60 orang 115 orang 7 hari 12 bulan 34 buah	60 orang 115 orang 7 hari 12 bulan 34 buah	86,003,100	85,658,800	Kota Yogyakarta, Gondomanan, Prawirodirjan		Memperkuat Stabilitas Polhukhankam Dan Transformasi Pelayanan Publik	Pemantapan Kinerja Aparatur dan Birokrasi	Pemerintah Kota Yogyakarta	60 orang 115 orang 7 hari 12 bulan 34 buah	85,658,800	Kecamatan Gondomanan	
7 01 04 2.02	<b>Koordinasi Penerapan dan Penegakan Peraturan Daerah dan Peraturan Kepala Daerah</b>	-	-		-	-	0 -	<b>134,197,500</b>	<b>168,697,500</b>							0 -	<b>168,697,500</b>	
7 01 04 2.02 01	Koordinasi/Sinergi Dengan Perangkat Daerah yang Tugas dan Fungsinya di Bidang Penegakan Peraturan Perundang-Undangan dan/atau Kepolisian Negara Republik Indonesia	Forum koordinasi muspika Operasi Ketertiban Wilayah PAM hari besar dan insidental Pelatihan SOP kebencanaan tingkat kecamatan Penyediaan data potensi pelanggaran perda (pondokan, PKL, Hotel, homesatay,hotelvirtual berbasis masyarakat) Penyuluhan satlinmas				12 bulan 12 bulan 65 kali 30 orang 1 dokumen 30 orang 10 hari 4 kali 25 orang	12 bulan 12 bulan 65 kali 30 orang 1 dokumen 30 orang 10 hari 4 kali 25 orang	134,197,500	168,697,500	Kota Yogyakarta, Gondomanan, Prawirodirjan		Memperkuat Stabilitas Polhukhankam Dan Transformasi Pelayanan Publik	Pemantapan Kinerja Aparatur dan Birokrasi	Pemerintah Kota Yogyakarta	12 bulan 12 bulan 65 kali 30 orang 1 dokumen 30 orang 10 hari 4 kali 25 orang	168,697,500	Kecamatan Gondomanan	

**Penetapan Perubahan Rencana Kerja Pemerintah Daerah (RKPD)  
Kota Yogyakarta  
Tahun 2021**

Kode	Urusan/ Bidang Urusan/ Program/ Kegiatan/ Sub Kegiatan	Indikator Program/ Kegiatan/ Sub Kegiatan	Target Akhir Periode RPJMD	Realisasi Capaian RKPD Tahun 2019	Prakiraan Capaian Target RKPD Tahun 2020	Capaian Kinerja dan Kerangka Pendanaan						Kelompok Sasaran	Prakiraan Maju Rencana Tahun 2022		Perangkat Daerah Penanggung Jawab		
						Target 2021		Pagu Indikatif		Lokasi	Sumber Dana		Prioritas			Target	Pagu Indikatif
						Sebelum	Sesudah	Sebelum	Sesudah				Nasional	Daerah			
		Piket siaga bencana Sapaan anak kos Sarasehan keamanan dan ketertiban wilayah															
7	<b>UNSUR KEWILAYAHAN</b>																
7 01	<b>KECAMATAN</b>																
7 01 03	<b>PROGRAM PEMBERDAYAAN MASYARAKAT DESA DAN KELURAHAN</b>	Angka Swadaya Murni	Rupiah		Rupiah	469.200.000 Rupiah	469.200.000 Rupiah	754,111,839	674,871,339					469.200.000 Rupiah	674,871,339		
7 01 03 2.02	<b>Kegiatan Pemberdayaan Kelurahan</b>	-	-		-	-	0 -	754,111,839	674,871,339					0 -	674,871,339		
7 01 03 2.02 02	Pembangunan Sarana dan Prasarana Kelurahan	Konsultan pengawas Konsultan perencana MCK Umum ( Kampung Ratmakan ) Pelumpuran & Perbaikan SAH (Kampung Ngupasan) Pemeliharaan Jalan Konblok 9 (Kampung Kauman) Pemeliharaan PJU (Kampung Kauman, Ngupasan, Ratmakan dan Ketandan) Pengecatan Gang (Kampung Ratmakan) Rehab Pos Ronda (Kampung Kauman ) Renovasi Pintu Gerbang (Kampung Kauman)				1 keg 2 keg 1 RW 1 titik 1 titik 40 titik 1 RW 1 titik 1 titik	1 keg 2 keg 0 RW 0 titik 0 titik 40 titik 1 RW 0 titik 0 titik	337,463,500	266,808,000	Kota Yogyakarta, Gondomanan, Ngupasan		Mengembangkan Wilayah Untuk Mengurangi Kesenjangan Dan Menjamin Pemerataan	Peningkatan Pertumbuhan Ekonomi	Pemerintah Kota Yogyakarta	1 keg 2 keg 0 RW 0 titik 0 titik 40 titik 1 RW 0 titik 0 titik	266,808,000	Kecamatan Gondomanan
7 01 03 2.02 03	Pemberdayaan Masyarakat di Kelurahan	Fasilitasi lembaga kemasyarakatan Fasilitator Dana Kelurahan Integrasi Perencanaan Kewilayahan Jam belajar masyarakat Pelatihan Budidaya Magot Pelatihan Digital Marketing Pelatihan Lele Cendol Kelurahan Pemilihan RT dan RW Kelurahan Ngupasan Penyuluhan kerukunan & toleransi antar umat beragama Penyusunan rapor keluarga Rembug kampung				67 lembaga 1 orang 1 kegiatan 2 kali 20 orang 20 orang 20 orang 62 lembaga 60 orang 2 kali 2 kalai	67 lembaga 1 orang 1 kegiatan 2 kali 20 orang 20 orang 20 orang 62 lembaga 60 orang 1 kali 2 kalai	416,648,339	408,063,339	Kota Yogyakarta, Gondomanan, Ngupasan		Mengembangkan Wilayah Untuk Mengurangi Kesenjangan Dan Menjamin Pemerataan	Peningkatan Pertumbuhan Ekonomi	Pemerintah Kota Yogyakarta	67 lembaga 1 orang 1 kegiatan 2 kali 20 orang 20 orang 20 orang 62 lembaga 60 orang 1 kali 2 kalai	408,063,339	Kecamatan Gondomanan
7	<b>UNSUR KEWILAYAHAN</b>																
7 01	<b>KECAMATAN</b>																
7 01 03	<b>PROGRAM PEMBERDAYAAN MASYARAKAT DESA DAN KELURAHAN</b>	Angka Swadaya Murni	Rupiah		Rupiah	469.200.000 Rupiah	469.200.000 Rupiah	1,120,231,850	1,222,791,850					469.200.000 Rupiah	1,222,791,850		
7 01 03 2.02	<b>Kegiatan Pemberdayaan Kelurahan</b>	-	-		-	-	0 -	1,120,231,850	1,222,791,850					0 -	1,222,791,850		
7 01 03 2.02 02	Pembangunan Sarana dan Prasarana Kelurahan	Jasa konsultan pengawasan Jasa konsultan perencanaan Konblokisasi di Kampung Prawirodirjan dan Kampung Sayidan Pembuatan Tandon air dan jaringan air bersih di Kampung Prawirodirjan (Danakel) Perbaikan Sarpras Publik RT 13 RW 5				1 keg 2 keg 500 M2 1 lokasi 1 lokasi 4 lokasi	1 keg 2 keg 500 M2 1 lokasi 1 lokasi 4 lokasi	464,288,800	605,788,800	Kota Yogyakarta, Gondomanan, Prawirodirjan		Mengembangkan Wilayah Untuk Mengurangi Kesenjangan Dan Menjamin Pemerataan	Peningkatan Pertumbuhan Ekonomi	Pemerintah Kota Yogyakarta	1 keg 2 keg 500 M2 1 lokasi 1 lokasi 4 lokasi	605,788,800	Kecamatan Gondomanan

**Penetapan Perubahan Rencana Kerja Pemerintah Daerah (RKPD)  
Kota Yogyakarta  
Tahun 2021**

Kode	Urusan/ Bidang Urusan/ Program/ Kegiatan/ Sub Kegiatan	Indikator Program/ Kegiatan/ Sub Kegiatan	Target Akhir Periode RPJMD	Realisasi Capaian RKPD Tahun 2019	Prakiraan Capaian Target RKPD Tahun 2020	Capaian Kinerja dan Kerangka Pendanaan						Kelompok Sasaran	Prakiraan Maju Rencana Tahun 2022		Perangkat Daerah Penanggung Jawab		
						Target 2021		Pagu Indikatif		Lokasi	Sumber Dana		Prioritas			Target	Pagu Indikatif
						Sebelum	Sesudah	Sebelum	Sesudah				Nasional	Daerah			
		Renovasi MCK Kampung Sayidan															
7 01 03 2.02 03	Pemberdayaan Masyarakat di Kelurahan	Fasilitasi Lembaga Kemasyarakatan Fasilitator kelurahan Festival dolanan anak Festival kuliner dan gelar potensi gandeng gendong Integrasi Perencanaan Kewilayahan Pelatihan budidaya pertanian perikanan Pelatihan Tari Pemilihan RT RW				161 lembaga 2 orang 300 orang 100 orang 25 orang 30 orang 79 lembaga	161 lembaga 2 orang 0 orang 100 orang 1 kegiatan 25 orang 0 orang 79 lembaga	655,943,050	617,003,050	Kota Yogyakarta, Gondomanan, Prawirodirjan	Dana Transfer Umum-Dana Alokasi Umum	Memperkuat Stabilitas Polhukhankam Dan Transformasi Pelayanan Publik	Pemantapan Kinerja Aparatur dan Birokrasi	Pemerintah Kota Yogyakarta	161 lembaga 2 orang 0 orang 100 orang 1 kegiatan 25 orang 0 orang 79 lembaga	617,003,050	Kecamatan Gondomanan
<b>7</b>	<b>UNSUR KEWILAYAHAN</b>																
<b>7 01</b>	<b>KECAMATAN</b>																
								<b>5,209,793,249</b>	<b>5,977,057,979</b>							<b>5,956,000,000</b>	
<b>7 01 01</b>	<b>PROGRAM PENUNJANG URUSAN PEMERINTAHAN DAERAH KABUPATEN/KOTA</b>	Hasil Penilaian SAKIP oleh Inspektorat	(Nilai >80 s.d 90)		(Nilai >80 s.d 90)	(Nilai >80 s.d 90)	A (Nilai >80 s.d 90)	<b>4,571,951,061</b>	<b>5,328,760,073</b>						A (Nilai >80 s.d 90)	<b>5,222,100,000</b>	
7 01 01 2.01	Perencanaan, Penganggaran, dan Evaluasi Kinerja Perangkat Daerah	-	-	-	-	0 -		<b>8,920,000</b>	<b>9,940,000</b>						0 -	<b>11,300,000</b>	
7 01 01 2.01 01	Penyusunan Dokumen Perencanaan Perangkat Daerah	Dokumen Renja Tahun 2022 dan perubahan Renja Tahun 2021 Forum OPD untuk Kesepakatan Penyusunan Program dan Kegiatan Perangkat Daerah				2 Dokumen 1 Berita Acara	2 Dokumen 1 Berita Acara	1,800,000	1,500,000	Kota Yogyakarta, Pakualaman, Gunungketur	Dana Transfer Umum-Dana Alokasi Umum	Memperkuat Stabilitas Polhukhankam Dan Transformasi Pelayanan Publik	Pemantapan Kinerja Aparatur dan Birokrasi	Pemerintah Kota Yogyakarta	2 Dokumen 1 Berita Acara	2,000,000	Kecamatan Pakualaman
7 01 01 2.01 04	Koordinasi dan Penyusunan DPA-SKPD	Dokumen RKA dan DPA 2022, RKPA dan DPPA 2021				4 dok	4 dok	1,800,000	3,000,000	Kota Yogyakarta, Pakualaman, Gunungketur	Dana Transfer Umum-Dana Alokasi Umum	Memperkuat Stabilitas Polhukhankam Dan Transformasi Pelayanan Publik	Pemantapan Kinerja Aparatur dan Birokrasi	Pemerintah Kota Yogyakarta	4 dok	3,300,000	Kecamatan Pakualaman
7 01 01 2.01 06	Koordinasi dan Penyusunan Laporan Capaian Kinerja dan Ikhtisar Realisasi Kinerja SKPD	Dokumen Evaluasi Kebijakan, Pelaksanaan, Hasil Renja OPD Dokumen Evaluasi Kebijakan, Pelaksanaan, Hasil Renstra OPD Dokumen Evaluasi Kinerja Perangkat Daerah Dokumen Perjanjian Kinerja dan Perubahannya tahun 2021 Laporan Capaian Kinerja dan Ikhtisar Realisasi Kinerja SKPD Pengelolaan Website OPD				6 Dokumen 3 Dokumen 2 Dokumen Dokumen Bulan	6 Dokumen 3 Dokumen 2 Dokumen 2 Dokumen 3 Dokumen 12 Bulan	5,320,000	5,440,000	Semua Kab/Kota, Semua Kecamatan, Semua Kelurahan	Dana Transfer Umum-Dana Alokasi Umum	Memperkuat Stabilitas Polhukhankam Dan Transformasi Pelayanan Publik	Pemantapan Kinerja Aparatur dan Birokrasi	Pemerintah Kota Yogyakarta	6 Dokumen 3 Dokumen 2 Dokumen 2 Dokumen 3 Dokumen 12 Bulan	6,000,000	Kecamatan Pakualaman
<b>7 01 01 2.02</b>	<b>Administrasi Keuangan Perangkat Daerah</b>	-	-	-	-	0 -		<b>3,359,727,333</b>	<b>3,889,408,032</b>						0 -	<b>3,645,800,000</b>	
7 01 01 2.02 01	Penyediaan Gaji dan Tunjangan ASN	Gaji dan Tunjangan ASN				24 ASN	24 ASN	3,320,674,293	3,855,128,952	Kota Yogyakarta, Pakualaman, Gunungketur	Dana Transfer Umum-Dana Alokasi Umum	Memperkuat Stabilitas Polhukhankam Dan Transformasi Pelayanan Publik	Pemantapan Kinerja Aparatur dan Birokrasi	Pemerintah Kota Yogyakarta	24 ASN	3,600,000,000	Kecamatan Pakualaman
7 01 01 2.02 02	Penyediaan Administrasi Pelaksanaan Tugas ASN	Administrasi Pelaksanaan Tugas ASN				24 Dokumen	24 Dokumen	1,200,000	435,000	Kota Yogyakarta, Pakualaman, Gunungketur	Dana Transfer Umum-Dana Alokasi Umum	Memperkuat Stabilitas Polhukhankam Dan Transformasi Pelayanan Publik	Pemantapan Kinerja Aparatur dan Birokrasi	Pemerintah Kota Yogyakarta	24 Dokumen	1,500,000	Kecamatan Pakualaman
7 01 01 2.02 03	Pelaksanaan Penatausahaan dan Pengujian/Verifikasi Keuangan SKPD	Bahan Pelaksanaan Verifikasi				12 Dokumen	12 Dokumen	1,200,000	300,000	Kota Yogyakarta, Pakualaman, Gunungketur	Dana Transfer Umum-Dana Alokasi Umum	Memperkuat Stabilitas Polhukhankam Dan Transformasi Pelayanan Publik	Pemantapan Kinerja Aparatur dan Birokrasi	Pemerintah Kota Yogyakarta	12 Dokumen	1,500,000	Kecamatan Pakualaman

**Penetapan Perubahan Rencana Kerja Pemerintah Daerah (RKPD)  
Kota Yogyakarta  
Tahun 2021**

Kode	Urusan/ Bidang Urusan/ Program/ Kegiatan/ Sub Kegiatan	Indikator Program/ Kegiatan/ Sub Kegiatan	Target Akhir Periode RPJMD	Realisasi Capaian RKPD Tahun 2019	Prakiraan Capaian Target RKPD Tahun 2020	Capaian Kinerja dan Kerangka Pendanaan						Kelompok Sasaran	Prakiraan Maju Rencana Tahun 2022		Perangkat Daerah Penanggung Jawab		
						Target 2021		Pagu Indikatif		Lokasi	Sumber Dana		Prioritas			Target	Pagu Indikatif
						Sebelum	Sesudah	Sebelum	Sesudah				Nasional	Daerah			
7 01 01 2.02 04	Koordinasi dan Pelaksanaan Akuntansi SKPD	Akuntansi dan Pelaporan Keuangan				12 Dokumen	12 Dokumen	30,053,040	29,344,080	Kota Yogyakarta, Pakualaman, Gunungketur	Dana Transfer Umum-Dana Alokasi Umum	Memperkuat Stabilitas Polhukhankam Dan Transformasi Pelayanan Publik	Pemantapan Kinerja Aparatur dan Birokrasi	Pemerintah Kota Yogyakarta	12 Dokumen	35,000,000	Kecamatan Pakualaman
7 01 01 2.02 05	Koordinasi dan Penyusunan Laporan Keuangan Akhir Tahun SKPD	Laporan Keuangan Akhir Tahun				1 Dokumen	1 Dokumen	1,200,000	600,000	Kota Yogyakarta, Pakualaman, Gunungketur	Dana Transfer Umum-Dana Alokasi Umum	Memperkuat Stabilitas Polhukhankam Dan Transformasi Pelayanan Publik	Pemantapan Kinerja Aparatur dan Birokrasi	Pemerintah Kota Yogyakarta	1 Dokumen	1,500,000	Kecamatan Pakualaman
7 01 01 2.02 06	Pengelolaan dan Penyiapan Bahan Tanggapan Pemeriksaan	Bahan Tanggapan Pemeriksaan				2 Dokumen	2 Dokumen	1,200,000	300,000		Dana Transfer Umum-Dana Alokasi Umum	Memperkuat Stabilitas Polhukhankam Dan Transformasi Pelayanan Publik	Pemantapan Kinerja Aparatur dan Birokrasi	Pemerintah Kota Yogyakarta	2 Dokumen	1,500,000	Kecamatan Pakualaman
7 01 01 2.02 07	Koordinasi dan Penyusunan Laporan Keuangan Bulanan/Triwulanan /Semesteran SKPD	Laporan Keuangan Bulanan/Semesteran				14 Dokumen	14 Dokumen	3,000,000	3,000,000	Kota Yogyakarta, Pakualaman, Gunungketur	Dana Transfer Umum-Dana Alokasi Umum	Memperkuat Stabilitas Polhukhankam Dan Transformasi Pelayanan Publik	Pemantapan Kinerja Aparatur dan Birokrasi	Pemerintah Kota Yogyakarta	14 Dokumen	3,300,000	Kecamatan Pakualaman
7 01 01 2.02 08	Penyusunan Pelaporan dan Analisis Prognosis Realisasi Anggaran	Laporan Prognosis Realisasi Anggaran				1 Dokumen	1 Dokumen	1,200,000	300,000		Dana Transfer Umum-Dana Alokasi Umum	Memperkuat Stabilitas Polhukhankam Dan Transformasi Pelayanan Publik	Pemantapan Kinerja Aparatur dan Birokrasi	Pemerintah Kota Yogyakarta	1 Dokumen	1,500,000	Kecamatan Pakualaman
<b>7 01 01 2.06</b>	<b>Administrasi Umum Perangkat Daerah</b>	-	-	-	-	-	0 -	<b>126,747,084</b>	<b>126,747,084</b>						0 -	<b>152,000,000</b>	
7 01 01 2.06 01	Penyediaan Komponen Instalasi Listrik/Penerangan Bangunan Kantor	Komponen Instalasi Listrik/Penerangan Bangunan Kantor				16 Jenis	16 Jenis	6,046,300	6,046,300	Kota Yogyakarta, Pakualaman, Gunungketur	Dana Transfer Umum-Dana Alokasi Umum	Memperkuat Stabilitas Polhukhankam Dan Transformasi Pelayanan Publik	Pemantapan Kinerja Aparatur dan Birokrasi	Pemerintah Kota Yogyakarta	16 Jenis	7,000,000	Kecamatan Pakualaman
7 01 01 2.06 02	Penyediaan Peralatan dan Perlengkapan Kantor	Alat Alat/Perlengkapan Kantor/Rumah Tangga/Kerja Alat tulis kantor Bahan Komputer/Printer Peralatan Kebersihan dan Bahan Pembersih				15 Jenis 49 Jenis 16 Jenis 22 Jenis	15 Jenis 49 Jenis 16 Jenis 22 Jenis	67,900,444	67,900,444	Kota Yogyakarta, Pakualaman, Gunungketur	Dana Transfer Umum-Dana Alokasi Umum	Memperkuat Stabilitas Polhukhankam Dan Transformasi Pelayanan Publik	Pemantapan Kinerja Aparatur dan Birokrasi	Pemerintah Kota Yogyakarta	15 Jenis 49 Jenis 16 Jenis 22 Jenis	80,000,000	Kecamatan Pakualaman
7 01 01 2.06 05	Penyediaan Barang Cetak dan Penggandaan	Barang Cetak Penggandaan surat-surat/dokumen				5 Jenis 62000 Lembar	5 Jenis 62000 Lembar	15,570,340	15,570,340	Kota Yogyakarta, Pakualaman, Gunungketur	Dana Transfer Umum-Dana Alokasi Umum	Memperkuat Stabilitas Polhukhankam Dan Transformasi Pelayanan Publik	Pemantapan Kinerja Aparatur dan Birokrasi	Pemerintah Kota Yogyakarta	5 Jenis 62000 Lembar	20,000,000	Kecamatan Pakualaman
7 01 01 2.06 09	Penyelenggaraan Rapat Koordinasi dan Konsultasi SKPD	Rapat Koordinasi yang Terselenggara				77 Kali	77 Kali	37,230,000	37,230,000	Kota Yogyakarta, Pakualaman, Gunungketur	Dana Transfer Umum-Dana Alokasi Umum	Memperkuat Stabilitas Polhukhankam Dan Transformasi Pelayanan Publik	Pemantapan Kinerja Aparatur dan Birokrasi	Pemerintah Kota Yogyakarta	77 Kali	45,000,000	Kecamatan Pakualaman
<b>7 01 01 2.07</b>	<b>Pengadaan Barang Milik Daerah Penunjang Urusan Pemerintah Daerah</b>	0	0	0	0	0 0	0 0	<b>91,500,000</b>	<b>309,463,380</b>						0 0	<b>299,000,000</b>	
7 01 01 2.07 06	Pengadaan Peralatan dan Mesin Lainnya	Belanja Modal Almari Arsip Belanja Modal Almari Perpustakaan Belanja modal komputer/pc Belanja Modal Kursi Rapat Susun Belanja Modal LCD Proyektor dan Layar LCD Proyektor Belanja Modal Meja dan Backdrop Pelayanan Kelurahan Gunungketur Belanja Modal Meja Kerja Belanja Modal Meja Rapat Lipat Belanja Modal Meja Sirkulasi Perpustakaan Belanja Modal Monitor Display CCTV (Kemantren) Belanja Modal Notebook				Unit Unit 4 Unit Unit 4 Unit Unit Unit Unit Unit Unit Unit Unit 3 Unit Unit Unit	1 Unit 1 Unit 8 Unit 50 Unit 4 Unit 1 Set 5 Unit 8 Unit 1 Unit 2 Unit 1 Unit 1 Set 3 Unit 4 Unit 9 Unit	91,500,000	309,463,380	Kota Yogyakarta, Pakualaman, Gunungketur	Dana Transfer Umum-Dana Alokasi Umum	Memperkuat Stabilitas Polhukhankam Dan Transformasi Pelayanan Publik	Pemantapan Kinerja Aparatur dan Birokrasi	Pemerintah Kota Yogyakarta	1 Unit 1 Unit 8 Unit 50 Unit 4 Unit 1 Set 5 Unit 8 Unit 1 Unit 2 Unit 1 Unit 1 Set 3 Unit 4 Unit 9 Unit	299,000,000	Kecamatan Pakualaman

**Penetapan Perubahan Rencana Kerja Pemerintah Daerah (RKPD)  
Kota Yogyakarta  
Tahun 2021**

Kode	Urusan/ Bidang Urusan/ Program/ Kegiatan/ Sub Kegiatan	Indikator Program/ Kegiatan/ Sub Kegiatan	Target Akhir Periode RPJMD	Realisasi Capaian RKPD Tahun 2019	Prakiraan Capaian Target RKPD Tahun 2020	Capaian Kinerja dan Kerangka Pendanaan						Kelompok Sasaran	Prakiraan Maju Rencana Tahun 2022		Perangkat Daerah Penanggung Jawab		
						Target 2021		Pagu Indikatif		Lokasi	Sumber Dana		Prioritas			Target	Pagu Indikatif
						Sebelum	Sesudah	Sebelum	Sesudah				Nasional	Daerah			
		Belanja Modal Penyeikat Akrilik Ruang PATEN Belanja Modal Printer Ink Tank Belanja Modal Tiang Pembatas Antrian Pelayanan Belanja Modal UPS															
7 01 01 2.08	Penyediaan Jasa Penunjang Urusan Pemerintahan Daerah	-	-	-	-	0 -		659,278,444	640,168,444					0 -	740,000,000		
7 01 01 2.08 01	Penyediaan Jasa Surat Menyurat	Materai Pengiriman Dokumen Surat Keluar Surat Masuk				450 Lembar 100 Dokumen 750 Surat 1750 Surat	450 Lembar 100 Dokumen 750 Surat 1750 Surat	4,500,000	4,500,000	Kota Yogyakarta, Pakualaman, Gunungketur	Dana Transfer Umum-Dana Alokasi Umum	Memperkuat Stabilitas Polhukhankam Dan Transformasi Pelayanan Publik	Pemantapan Kinerja Aparatur dan Birokrasi	Pemerintah Kota Yogyakarta	450 Lembar 100 Dokumen 750 Surat 1750 Surat	5,000,000	Kecamatan Pakualaman
7 01 01 2.08 02	Penyediaan Jasa Komunikasi, Sumber Daya Air dan Listrik	Pembayaran rekening Air Pembayaran rekening Listrik Pembayaran rekening Telepon				12 Bulan 12 Bulan 12 Bulan	12 Bulan 12 Bulan 12 Bulan	86,400,000	68,400,000	Kota Yogyakarta, Pakualaman, Gunungketur	Dana Transfer Umum-Dana Alokasi Umum	Memperkuat Stabilitas Polhukhankam Dan Transformasi Pelayanan Publik	Pemantapan Kinerja Aparatur dan Birokrasi	Pemerintah Kota Yogyakarta	12 Bulan 12 Bulan 12 Bulan	110,000,000	Kecamatan Pakualaman
7 01 01 2.08 04	Penyediaan Jasa Pelayanan Umum Kantor	Jasa Keamanan Kantor Jasa Kebersihan Kantor Jasa Pemeliharaan Taman Nabun Retribusi Kebersihan				12 Bulan 12 Bulan 3 Unit 3 Orang 12 Bulan	12 Bulan 12 Bulan 3 Unit 3 Orang 12 Bulan	568,378,444	567,268,444	Kota Yogyakarta, Pakualaman, Gunungketur	Dana Transfer Umum-Dana Alokasi Umum	Memperkuat Stabilitas Polhukhankam Dan Transformasi Pelayanan Publik	Pemantapan Kinerja Aparatur dan Birokrasi	Pemerintah Kota Yogyakarta	12 Bulan 12 Bulan 3 Unit 3 Orang 12 Bulan	625,000,000	Kecamatan Pakualaman
7 01 01 2.09	Pemeliharaan Barang Milik Daerah Penunjang Urusan Pemerintahan Daerah	-	-	-	-	0 -		325,778,200	353,033,133					0 -	374,000,000		
7 01 01 2.09 01	Penyediaan Jasa Pemeliharaan, Biaya Pemeliharaan dan Pajak Kendaraan Perorangan Dinas atau Kendaraan Dinas Jabatan	Pembayaran Pajak kendaraan roda 2 Pembayaran Pajak kendaraan roda 3 Pembayaran Pajak kendaraan roda 4 Pemeliharaan Rutin/Berkala Kendaraan Roda 2 Pemeliharaan Rutin/Berkala Kendaraan Roda 3 Pemeliharaan Rutin/Berkala Kendaraan Roda 4				11 Unit 1 Unit 1 Unit 11 Unit 1 Unit 1 Unit	11 Unit 1 Unit 1 Unit 11 Unit 1 Unit 1 Unit	62,308,200	55,368,200	Kota Yogyakarta, Pakualaman, Gunungketur	Dana Transfer Umum-Dana Alokasi Umum	Memperkuat Stabilitas Polhukhankam Dan Transformasi Pelayanan Publik	Pemantapan Kinerja Aparatur dan Birokrasi	Pemerintah Kota Yogyakarta	11 Unit 1 Unit 1 Unit 11 Unit 1 Unit 1 Unit	70,000,000	Kecamatan Pakualaman
7 01 01 2.09 06	Pemeliharaan Peralatan dan Mesin Lainnya	Pemeliharaan AC Pemeliharaan Komputer Pemeliharaan Meubelair Kantor Pemeliharaan Peralatan Elektronik Kantor Pemeliharaan Printer				10 Unit 12 Unit 4 Unit 5 Unit 10 Unit	10 Unit 24 Unit 4 Unit 6 Unit 10 Unit	30,600,000	30,600,000		Dana Transfer Umum-Dana Alokasi Umum	Memperkuat Stabilitas Polhukhankam Dan Transformasi Pelayanan Publik	Pemantapan Kinerja Aparatur dan Birokrasi	Pemerintah Kota Yogyakarta	10 Unit 24 Unit 4 Unit 6 Unit 10 Unit	34,000,000	Kecamatan Pakualaman
7 01 01 2.09 09	Pemeliharaan/Rehabilitasi Gedung Kantor dan Bangunan Lainnya	PBB Rumah Dinas MANTRI PAMONG PRAJA Pemeliharaan Kantor Kemantren Pakualaman , Kelurahan Purwokinanti dan Kelurahan Gunungketur Peningkatan dan Pemeliharaan Rumah Dinas Mantri Pamong Praja Kemantren Pakualaman				1 Tahun 3 Unit Unit	1 Tahun 3 Unit 1 Unit	232,870,000	267,064,933	Kota Yogyakarta, Pakualaman, Gunungketur	Dana Transfer Umum-Dana Alokasi Umum	Memperkuat Stabilitas Polhukhankam Dan Transformasi Pelayanan Publik	Pemantapan Kinerja Aparatur dan Birokrasi	Pemerintah Kota Yogyakarta	1 Tahun 3 Unit 1 Unit	270,000,000	Kecamatan Pakualaman
7 01 02	PROGRAM PENYELENGGARAAN PEMERINTAHAN DAN PELAYANAN PUBLIK	Nilai survei kepuasan masyarakat	poin		poin	81,59 poin	81,59 poin	528,882,294	528,598,012					81,59 poin	591,900,000		
7 01 02 2.01	Koordinasi Penyelenggaraan Kegiatan Pemerintahan di Tingkat Kecamatan	-	-	-	-	0 -		112,282,238	123,000,916					0 -	125,000,000		

**Penetapan Perubahan Rencana Kerja Pemerintah Daerah (RKPD)  
Kota Yogyakarta  
Tahun 2021**

Kode	Urusan/ Bidang Urusan/ Program/ Kegiatan/ Sub Kegiatan	Indikator Program/ Kegiatan/ Sub Kegiatan	Target Akhir Periode RPJMD	Realisasi Capaian RKPD Tahun 2019	Prakiraan Capaian Target RKPD Tahun 2020	Capaian Kinerja dan Kerangka Pendanaan						Kelompok Sasaran	Prakiraan Maju Rencana Tahun 2022		Perangkat Daerah Penanggung Jawab		
						Target 2021		Pagu Indikatif		Lokasi	Sumber Dana		Prioritas			Target	Pagu Indikatif
						Sebelum	Sesudah	Sebelum	Sesudah				Nasional	Daerah			
7 01 02 2.01 02	Peningkatan Efektivitas Kegiatan Pemerintahan di Tingkat Kecamatan	Dokumen Monografi Kelurahan Dokumen Profil Kelurahan dan Kemantren di Kemantren Pakualaman Integrasi Perencanaan Kewilayahan Kelurahan yang dimonitor dan dievaluasi Monev Penyelenggaraan Pemerintahan Kelurahan Musrenbang Kelurahan Gunungketur Musrenbang Kelurahan Purwokinananti Musrenbang Kemantren Pakualaman Pengukuhan RT dan RW Se- Kemantren Pakualaman Sinergisitas Peran RT dan RW dalam Pelayanan Sosialisasi Pemilihan RT dan RW Se-Kemantren Pakualaman Sosialisasi Teknis Perencanaan Pembangunan Kelurahan Upacara Peringatan HUT Kemerdekaan RI				3 Dokumen 2 Dokumen Kali 2 Kelurahan 2 Dokumen 1 Dokumen 1 Dokumen 1 Dokumen 102 Lembaga Kali 102 Lembaga 50 Orang 1 Kali	3 Dokumen 2 Dokumen 2 Kali 2 Kelurahan 2 Dokumen 1 Dokumen 1 Dokumen 2 Kali 102 Lembaga 50 Orang 0 Kali	112,282,238	123,000,916	Kota Yogyakarta, Pakualaman, Gunungketur	Dana Transfer Umum-Dana Alokasi Umum	Memperkuat Stabilitas Polhukhankam Dan Transformasi Pelayanan Publik	Pemantapan Kinerja Aparatur dan Birokrasi	Pemerintah Kota Yogyakarta	3 Dokumen 2 Dokumen 2 Kali 2 Kelurahan 2 Dokumen 1 Dokumen 1 Dokumen 102 Lembaga 2 Kali 102 Lembaga 50 Orang 0 Kali	125,000,000	Kecamatan Pakualaman
7 01 02 2.03	<b>Koordinasi Pemeliharaan Prasarana dan Sarana Pelayanan Umum</b>	-	-	-	-	0 -		<b>166,098,304</b>	<b>173,981,304</b>					0 -	<b>185,000,000</b>		
7 01 02 2.03 01	Koordinasi/Sinergi dengan Perangkat Daerah dan/atau Instansi Vertikal yang terkait dalam Pemeliharaan Sarana dan Prasarana Pelayanan Umum	Dokumen Informasi Program Kegiatan Pembangunan Kemantren Pakualaman Dokumen Perencanaan Kewilayahan Terintegrasi Evaluasi Pembangunan fisik dan CSR di kelurahan Gelar Potensi Ekonomi Masyarakat Kemantren Pakualaman Koordinasi Paguyuban PKL Kemantren Pakualaman Koordinasi Pertemuan KUBE Kemantren Pakualaman Koordinasi UPPKS Kemantren Pakualaman Sosialisasi Perencanaan Terintegrasi (Master Plan) Kemantren Pakualaman Workshop Manajemen Usaha Kemantren Pakualaman				2 Dokumen 2 Dokumen 2 Dokumen 1 Kali 4 Kali 4 Kali 4 Kali Kelurahan 40 Orang	2 Dokumen 2 Dokumen 2 Dokumen 1 Kali 4 Kali 4 Kali 4 Kali 2 Kelurahan 40 Orang	166,098,304	173,981,304	Kota Yogyakarta, Pakualaman, Gunungketur	Dana Transfer Umum-Dana Alokasi Umum	Memperkuat Stabilitas Polhukhankam Dan Transformasi Pelayanan Publik	Pemantapan Kinerja Aparatur dan Birokrasi	Pemerintah Kota Yogyakarta	2 Dokumen 2 Dokumen 2 Dokumen 1 Kali 4 Kali 4 Kali 4 Kali 2 Kelurahan 40 Orang	185,000,000	Kecamatan Pakualaman
7 01 02 2.04	<b>Pelaksanaan Urusan Pemerintahan yang Dilimpahkan kepada Camat</b>	-	-	-	-	0 -		<b>250,501,752</b>	<b>231,615,792</b>					0 -	<b>281,900,000</b>		
7 01 02 2.04 01	Pelaksanaan Urusan Pemerintahan yang terkait dengan Pelayanan Perizinan Non Usaha	Diseminasi Informasi Pelayanan Prima Operasional Pelayanan yang terkait Perizinan				55 Orang 12 Bulan	55 Orang 12 Bulan	8,045,000	8,045,000	Kota Yogyakarta, Pakualaman, Semua Kelurahan	Dana Transfer Umum-Dana Alokasi Umum	Memperkuat Stabilitas Polhukhankam Dan Transformasi Pelayanan Publik	Pemantapan Kinerja Aparatur dan Birokrasi	Pemerintah Kota Yogyakarta	55 Orang 12 Bulan	9,900,000	Kecamatan Pakualaman
7 01 02 2.04 02	Pelaksanaan Urusan Pemerintahan yang terkait dengan Nonperizinan	Operasional Pelayanan yang terkait Non Perizinan Pelayanan Administrasi Terpadu Kemantren Pakualaman (PATEN)				12 Bulan 12 Bulan	12 Bulan 12 Bulan	42,473,040	42,364,080	Kota Yogyakarta, Pakualaman, Gunungketur	Dana Transfer Umum-Dana Alokasi Umum	Memperkuat Stabilitas Polhukhankam Dan Transformasi Pelayanan Publik	Pemantapan Kinerja Aparatur dan Birokrasi	Pemerintah Kota Yogyakarta	12 Bulan 12 Bulan	47,000,000	Kecamatan Pakualaman

**Penetapan Perubahan Rencana Kerja Pemerintah Daerah (RKPD)  
Kota Yogyakarta  
Tahun 2021**

Kode	Urusan/ Bidang Urusan/ Program/ Kegiatan/ Sub Kegiatan	Indikator Program/ Kegiatan/ Sub Kegiatan	Target Akhir Periode RPJMD	Realisasi Capaian RKPD Tahun 2019	Prakiraan Capaian Target RKPD Tahun 2020	Capaian Kinerja dan Kerangka Pendanaan						Kelompok Sasaran	Prakiraan Maju Rencana Tahun 2022		Perangkat Daerah Penanggung Jawab		
						Target 2021		Pagu Indikatif		Lokasi	Sumber Dana		Prioritas			Target	Pagu Indikatif
						Sebelum	Sesudah	Sebelum	Sesudah				Nasional	Daerah			
7 01 02 2.04 03	Pelaksanaan Urusan Pemerintahan yang terkait dengan Kewenangan Lain yang Dilimpahkan	Evaluasi Pemberdayaan kelurahan Fasilitasi Lembaga Pemberdayaan Kemasyarakatan di Kemantren Pakualaman Fasilitasi Penyandang Difabel & Keluarga Penyandang Difabel Kemantren Pakualaman Fasilitasi PKK Kemantren Pakualaman FGD Penanganan Masalah Sosial Kemantren Pakualaman FGD Penyakit Tidak Menular dan Pencegahannya di Kemantren Pakualaman GEBYAR Lansia Kemantren Pakualaman GEBYAR PAUD Kemantren Pakualaman HKG (Hari Kesatuan Gerak) PKK Kemantren Pakualaman Kerja Bakti Fasilitas Umum Kemantren Pakualaman Lomba MTQ Kemantren Pakualaman Lomba TKA, TPA, TPA, TQA Rayon Kemantren Pakualaman Pagelaran Mocopat Kemantren Pakualaman Pawai Budaya Kemantren Pakualaman Pembinaan Olah Raga Kemantren Pakualaman Pentas Seni Kewilayahan Kemantren Pakualaman Penyuluhan Keluarga Sakinah Penyuluhan Kerukunan Antar Umat Beragama Kemantren Pakualaman Peringatan Malam 1 Suro Kemantren Pakualaman Takbir Keliling TKA, TPA, TQA Rayon Kemantren Pakualaman Workshop Kantin Sehat Kemantren Pakualaman Workshop Pembuatan Rencana Pembelajaran PAUD Kemantren Pakualaman Workshop Pola Asuh Anak Kemantren Pakualaman Workshop Public Speaking Kader PKK Kemantren Pakualaman				1 Dokumen 15 Lembaga 4 Kali 19 Kali 40 Orang 40 Orang 1 Kali 1 Kali 1 Kali 8 Kali 1 Kali 1 Kali 1 Kali 12 Kali 1 Kali 40 Orang 100 Orang 1 Kali 2 Kali 40 Orang 40 Orang 40 Orang 40 Orang	1 Dokumen 15 Lembaga 4 Kali 19 Kali 40 Orang 40 Orang 1 Kali 1 Kali 1 Kali 8 Kali 0 Kali 0 Kali 1 Kali 1 Kali 12 Kali 1 Kali 40 Orang 100 Orang 0 Kali 0 Kali 40 Orang 40 Orang 40 Orang 40 Orang	199,983,712	181,206,712	Kota Yogyakarta, Pakualaman, Gunungketur	Dana Transfer Umum-Dana Alokasi Umum	Memperkuat Stabilitas Polhukhankam Dan Transformasi Pelayanan Publik	Pemantapan Kinerja Aparatur dan Birokrasi	Pemerintah Kota Yogyakarta	0 Kali 1 Kali 1 Kali 12 Kali 1 Kali 40 Orang 100 Orang 0 Kali 0 Kali 40 Orang 40 Orang 40 Orang 40 Orang	225,000,000	Kecamatan Pakualaman
7 01 04	<b>PROGRAM KOORDINASI KETENTRAMAN DAN KETERTIBAN UMUM</b>	Jumlah Pelanggaran Perda	kali		kali	96 kali	96 kali	108,959,894	119,699,894				96 kali	142,000,000			
7 01 04 2.01	<b>Koordinasi Upaya Penyelenggaraan Ketenteraman dan Ketertiban Umum</b>	-	-		-	-	0 -	84,069,894	84,609,894				0 -	110,000,000			
7 01 04 2.01 02	Harmonisasi Hubungan Dengan Tokoh Agama dan Tokoh Masyarakat	Fasilitasi PPKM Mikro (Pemberlakuan Pembatasan Kegiatan Masyarakat Mikro) Forum Kewaspadaan Dini Masyarakat (FKDM)				4 Kali 4 Kali 48 Kali	7 Kampung 4 Kali 4 Kali 48 Kali	84,069,894	84,609,894	Kota Yogyakarta, Pakualaman, Gunungketur	Dana Transfer Umum-Dana Alokasi Umum	Memperkuat Stabilitas Polhukhankam Dan Transformasi Pelayanan Publik	Pemantapan Kinerja Aparatur dan Birokrasi	Pemerintah Kota Yogyakarta	7 Kampung 4 Kali 4 Kali 48 Kali	110,000,000	Kecamatan Pakualaman

**Penetapan Perubahan Rencana Kerja Pemerintah Daerah (RKPD)  
Kota Yogyakarta  
Tahun 2021**

Kode	Urusan/ Bidang Urusan/ Program/ Kegiatan/ Sub Kegiatan	Indikator Program/ Kegiatan/ Sub Kegiatan	Target Akhir Periode RPJMD	Realisasi Capaian RKPD Tahun 2019	Prakiraan Capaian Target RKPD Tahun 2020	Capaian Kinerja dan Kerangka Pendanaan						Kelompok Sasaran	Prakiraan Maju Rencana Tahun 2022		Perangkat Daerah Penanggung Jawab		
						Target 2021		Pagu Indikatif		Lokasi	Sumber Dana		Prioritas			Target	Pagu Indikatif
						Sebelum	Sesudah	Sebelum	Sesudah				Nasional	Daerah			
		Forum Pembauran Kebangsaan (FPK) Frekuensi pengamanan masyarakat Koordinasi Forum Kampung Tanggap Bencana Operasi Ketentraman dan Ketertiban Masyarakat Pengadaan Peralatan Operasional Pengisian Tabung Pemadam Kebakaran				4 Kali 10 Kali 5 Jenis 25 Tabung	4 Kali 10 Kali 5 Jenis 25 Tabung						4 Kali 10 Kali 5 Jenis 25 Tabung				
7 01 04 2.02	Koordinasi Penerapan dan Penegakan Peraturan Daerah dan Peraturan Kepala Daerah	-	-	-	-	0 -		24,890,000	35,090,000				0 -	32,000,000			
7 01 04 2.02 01	Koordinasi/Sinergi Dengan Perangkat Daerah yang Tugas dan Fungsinya di Bidang Penegakan Peraturan Perundang-Undangan dan/atau Kepolisian Negara Republik Indonesia	Fasilitasi Forum Penyelenggaraan Pemerintah Kematren (FORKOPIMKA) Koordinasi Linmas Pelatihan Kesamaptaan Linmas Sosialisasi Penegakan PERDA				4 Kali 4 Kali Orang 40 Orang	6 Kali 4 Kali 100 Orang 40 Orang	24,890,000	35,090,000	Kota Yogyakarta, Pakualaman, Gunungketur	Dana Transfer Umum-Dana Alokasi Umum	Memperkuat Stabilitas Polhukhankam Dan Transformasi Pelayanan Publik	Pemantapan Kinerja Aparatur dan Birokrasi	Pemerintah Kota Yogyakarta	6 Kali 4 Kali 100 Orang 40 Orang	32,000,000	Kecamatan Pakualaman
7	<b>UNSUR KEWILAYAHAN</b>																
7 01	<b>KECAMATAN</b>																
								899,075,740	821,430,588						1,280,000,000		
7 01 03	<b>PROGRAM PEMBERDAYAAN MASYARAKAT DESA DAN KELURAHAN</b>	angka swadaya murni	Rupiah		Rupiah	632,535,000 Rupiah	632,535,000 Rupiah	899,075,740	821,430,588					632,535,000 Rupiah	1,280,000,000		
7 01 03 2.02	Kegiatan Pemberdayaan Kelurahan	-	-	-	-	0 -		899,075,740	821,430,588				0 -	1,280,000,000			
7 01 03 2.02 02	Pembangunan Sarana dan Prasarana Kelurahan	Konsultansi Pengawas Kelurahan Gunungketur Konsultansi Perencana Kelurahan Gunungketur Peningkatan dan Pemeliharaan Fasilitas Umum di Wilayah Kampung Gunungketur Peningkatan dan Pemeliharaan SAH di Wilayah Kampung Margoyasan dan Kampung Gunungketur Peningkatan dan Pemeliharaan SPAH di Wilayah Kampung Gunungketur Peningkatan Instalasi Listrik dan Penerangan Jalan di wilayah Kampung Gunungketur, Kampung Margoyasan dan Kampung Kauman				3 Dokumen 4 Dokumen 10 Unit 250 m 10 Titik 50 Titik	3 Dokumen 4 Dokumen 10 Unit 250 m 10 Titik 50 Titik	339,974,000	337,739,308	Kota Yogyakarta, Pakualaman, Gunungketur	Dana Transfer Umum-Dana Alokasi Umum	Mengembangkan Wilayah Untuk Mengurangi Kesenjangan Dan Menjamin Pemerataan	Peningkatan Pertumbuhan Ekonomi	Pemerintah Kota Yogyakarta	3 Dokumen 4 Dokumen 10 Unit 250 m 10 Titik 50 Titik	460,000,000	Kecamatan Pakualaman
7 01 03 2.02 03	Pemberdayaan Masyarakat di Kelurahan	Aksi Jumat bersih Kelurahan Gunungketur Fasilitasi Forum Kampung Tanggap Bencana Kelurahan Gunungketur Fasilitasi KESI Kelurahan Gunungketur Fasilitasi Lembaga Kemasyarakatan Kelurahan Gunungketur Fasilitasi Lembaga Kemasyarakatan Lainnya di Kelurahan Gunungketur				6 Kali 2 KTB 8 Kali 120 Lembaga 24 Lembaga 4 Kali 1 Kali 9 RW 6 KRA 4 Kali 6 Kali 1 Kali 23 Kali	7 Kali 2 KTB 8 Kali 120 Lembaga 24 Lembaga 2 Kali 0 Kali 9 RW 6 KRA 5 Kali 3 Kali 1 Kali 23 Kali	559,101,740	483,691,280	Kota Yogyakarta, Pakualaman, Gunungketur	Dana Transfer Umum-Dana Alokasi Umum	Mengembangkan Wilayah Untuk Mengurangi Kesenjangan Dan Menjamin Pemerataan	Peningkatan Pertumbuhan Ekonomi	Pemerintah Kota Yogyakarta	7 Kali 2 KTB 8 Kali 120 Lembaga 24 Lembaga 2 Kali 0 Kali 9 RW 6 KRA 5 Kali 3 Kali 1 Kali 23 Kali	820,000,000	Kecamatan Pakualaman





**Penetapan Perubahan Rencana Kerja Pemerintah Daerah (RKPD)  
Kota Yogyakarta  
Tahun 2021**

Kode	Urusan/ Bidang Urusan/ Program/ Kegiatan/ Sub Kegiatan	Indikator Program/ Kegiatan/ Sub Kegiatan	Target Akhir Periode RPJMD	Realisasi Capaian RKPD Tahun 2019	Prakiraan Capaian Target RKPD Tahun 2020	Capaian Kinerja dan Kerangka Pendanaan						Kelompok Sasaran	Prakiraan Maju Rencana Tahun 2022		Perangkat Daerah Penanggung Jawab		
						Target 2021		Pagu Indikatif		Lokasi	Sumber Dana		Prioritas			Target	Pagu Indikatif
						Sebelum	Sesudah	Sebelum	Sesudah				Nasional	Daerah			
		Jagalan Beji Peningkatan dan Pemeliharaan SPAH di Wilayah Kampung Purwokinanti, dan Kampung Jagalan Beji Peningkatan Instalasi Listrik dan Penerangan Jalan di wilayah Kampung Jagalan Ledoksari, Kampung Jagalan Beji, Kampung Kepatihan dan Kampung Purwokinanti															
7 01 03 2.02 03	Pemberdayaan Masyarakat di Kelurahan	Evaluasi Pelaksanaan JBM Kampung Kelurahan Purwokinanti Fasilitasi Forum Kampung Tanggap Bencana Kelurahan Purwokinanti Fasilitasi KESI Kelurahan Purwokinanti Fasilitasi Lembaga Kemasyarakatan Kelurahan Purwokinanti Fasilitasi Lembaga Kemasyarakatan Lainnya di Kelurahan Purwokinanti Fasilitasi Penyandang Difabel & Keluarga Penyandang Difabel Kelurahan Purwokinanti Festival Apeman Kelurahan Purwokinanti Gebyar PKK dan Aksi Donor Darah Kelurahan Purwokinanti JBM Kelurahan Purwokinanti Kampung Ramah Anak Kelurahan Purwokinanti Koordinasi Forum CSR Tingkat Kelurahan Purwokinanti Koordinasi Katana Kelurahan Purwokinanti Koordinasi Kelompok Bank Sampah Kelurahan Purwokinanti Koordinasi Pertemuan Kelompok Apsari Kelurahan Purwokinanti Koordinasi Pertemuan Mitra Keluarga Kelurahan Purwokinanti Koordinasi Pertemuan P2WKSS Kelurahan Purwokinanti Koordinasi Pertemuan UP2K PKK Kelurahan Purwokinanti Operasi Ketertiban Masyarakat Tingkat Kelurahan Purwokinanti Pelatihan Batik Cap Kelurahan Purwokinanti Pelatihan Budidaya Lele Cendol (Lanjutan) Kelurahan Purwokinanti Pelatihan Handycraft Kelurahan Purwokinanti Pelatihan Kuliner Ayam Goreng Kelurahan Purwokinanti Pelatihan Produksi Sabun Kelurahan Purwokinanti				4 Kali 3 KTB 8 Kali 120 Lembaga 14 Lembaga 7 Kali 1 Kali 1 Kali 10 RW 4 KRA 8 Kali 4 Kali 4 Kali 2 Kali 4 Kali 2 Kali 4 Kali 19 Kali 20 Orang 25 Orang 25 Orang 25 Orang 30 Orang 20 Orang 57 Lembaga 110 Orang 10 RW Kampung 20 Kali 30 Orang 30 Orang	4 Kali 3 KTB 8 Kali 120 Lembaga 14 Lembaga 7 Kali 1 Kali 0 Kali 10 RW 4 KRA 8 Kali 4 Kali 4 Kali 2 Kali 4 Kali 2 Kali 4 Kali 19 Kali 20 Orang 0 Orang 25 Orang 25 Orang 30 Orang 20 Orang 57 Lembaga 110 Orang 10 RW 4 Kampung 20 Kali 30 Orang 30 Orang	585,107,240	565,888,480	Kota Yogyakarta, Pakualaman, Purwokinanti	Dana Transfer Umum-Dana Alokasi Umum	Mengembangkan Wilayah Untuk Mengurangi Kesenjangan Dan Menjajin Pemerataan	Peningkatan Pertumbuhan Ekonomi	Pemerintah Kota Yogyakarta	885,000,000	Kecamatan Pakualaman	

**Penetapan Perubahan Rencana Kerja Pemerintah Daerah (RKPD)  
Kota Yogyakarta  
Tahun 2021**

Kode	Urusan/ Bidang Urusan/ Program/ Kegiatan/ Sub Kegiatan	Indikator Program/ Kegiatan/ Sub Kegiatan	Target Akhir Periode RPJMD	Realisasi Capaian RKPD Tahun 2019	Prakiraan Capaian Target RKPD Tahun 2020	Capaian Kinerja dan Kerangka Pendanaan						Kelompok Sasaran	Prakiraan Maju Rencana Tahun 2022		Perangkat Daerah Penanggung Jawab				
						Target 2021		Pagu Indikatif		Lokasi	Sumber Dana		Prioritas			Target	Pagu Indikatif		
						Sebelum	Sesudah	Sebelum	Sesudah				Nasional	Daerah					
7	<b>UNSUR KEWILAYAHAN</b>																		
7 01	<b>KECAMATAN</b>							<b>6,965,092,812</b>	<b>7,841,619,316</b>							<b>6,164,861,835</b>			
7 01 01	<b>PROGRAM PENUNJANG URUSAN PEMERINTAHAN DAERAH KABUPATEN/KOTA</b>	Hasil Penilaian SAKIP oleh Inspektorat	(Nilai >80 s.d 90)		(Nilai >80 s.d 90)	(Nilai >80 s.d 90)	A (Nilai >80 s.d 90)	<b>6,089,544,424</b>	<b>7,030,923,865</b>					A (Nilai >80 s.d 90)		<b>5,367,861,835</b>			
7 01 01 2.01	<b>Perencanaan, Penganggaran, dan Evaluasi Kinerja Perangkat Daerah</b>	-	-		-	-	0 -	<b>17,856,800</b>	<b>17,856,800</b>					0 -		<b>18,700,000</b>			
7 01 01 2.01 01	Penyusunan Dokumen Perencanaan Perangkat Daerah	Dokumen Renja Tahun 2022 dan Perubahan Renja Tahun 2021 Forum OPD untuk Kesepakatan Penyusunan Program dan Kegiatan Perangkat Daerah						2 dokumen 1 Berita Acara	2 dokumen 1 Berita Acara	6,800,000	6,800,000	Kota Yogyakarta, Mergangsan, Brontokusuman	PENDAPATAN ASLI DAERAH (PAD)	Memperkuat Stabilitas Polhukhankam Dan Transformasi Pelayanan Publik	Pemantapan Kinerja Aparatur dan Birokrasi	Kemantren Mergangsan	2 dokumen 1 Berita Acara	5,100,000	Kecamatan Mergangsan
7 01 01 2.01 04	Koordinasi dan Penyusunan DPA-SKPD	Penyusunan RKA dan DPA Tahun 2022, RKPA dan DPPA Tahun 2021						4 Dokumen	4 Dokumen	5,506,800	5,506,800	Kota Yogyakarta, Mergangsan, Brontokusuman	PENDAPATAN ASLI DAERAH (PAD)	Memperkuat Stabilitas Polhukhankam Dan Transformasi Pelayanan Publik	Pemantapan Kinerja Aparatur dan Birokrasi	Kemantren Mergangsan	4 Dokumen	11,000,000	Kecamatan Mergangsan
7 01 01 2.01 06	Koordinasi dan Penyusunan Laporan Capaian Kinerja dan Ikhtisar Realisasi Kinerja SKPD	Dokumen Evaluasi Kebijakan, Pelaksanaan, Hasil Renja OPD Dokumen Evaluasi Kebijakan, Pelaksanaan, Hasil Renstra OPD Dokumen Evaluasi Kinerja Perangkat Daerah Laporan Capaian Kinerja dan Ikhtisar Realisasi Kinerja SKPD Pengelolaan Website OPD Penyusunan Perjanjian Kinerja dan perubahannya						6 dokumen 3 dokumen 2 dokumen 12 dokumen 12 bulan 2 Dokumen	6 dokumen 3 dokumen 2 dokumen 12 dokumen 12 bulan 2 Dokumen	5,550,000	5,550,000	Kota Yogyakarta, Mergangsan, Brontokusuman	PENDAPATAN ASLI DAERAH (PAD)	Memperkuat Stabilitas Polhukhankam Dan Transformasi Pelayanan Publik	Pemantapan Kinerja Aparatur dan Birokrasi	Kemantren Mergangsan	6 dokumen 3 dokumen 2 dokumen 12 dokumen 12 bulan 2 Dokumen	2,600,000	Kecamatan Mergangsan
7 01 01 2.02	<b>Administrasi Keuangan Perangkat Daerah</b>	-	-		-	-	0 -	<b>4,612,894,464</b>	<b>4,696,836,964</b>					0 -		<b>4,504,220,000</b>			
7 01 01 2.02 01	Penyediaan Gaji dan Tunjangan ASN	Gaji dan Tunjangan ASN						30 ASN	30 ASN	4,608,894,464	4,692,836,964	Kota Yogyakarta, Mergangsan, Brontokusuman	PENDAPATAN ASLI DAERAH (PAD)	Memperkuat Stabilitas Polhukhankam Dan Transformasi Pelayanan Publik	Pemantapan Kinerja Aparatur dan Birokrasi	Kemantren Mergangsan	30 ASN	4,500,000,000	Kecamatan Mergangsan
7 01 01 2.02 02	Penyediaan Administrasi Pelaksanaan Tugas ASN	Administrasi Pelaksanaan Tugas ASN						12 dokumen	12 dokumen	2,000,000	2,000,000	Kota Yogyakarta, Mergangsan, Brontokusuman	PENDAPATAN ASLI DAERAH (PAD)	Memperkuat Stabilitas Polhukhankam Dan Transformasi Pelayanan Publik	Pemantapan Kinerja Aparatur dan Birokrasi	Kemantren Mergangsan	12 dokumen	2,100,000	Kecamatan Mergangsan
7 01 01 2.02 03	Pelaksanaan Penatausahaan dan Pengujian/Verifikasi	Bahan Pelaksanaan Verifikasi						12 dokumen	12 dokumen	500,000	500,000	Kota Yogyakarta, Mergangsan,	PENDAPATAN ASLI DAERAH (PAD)	Memperkuat Stabilitas Polhukhankam Dan Transformasi Pelayanan	Pemantapan Kinerja Aparatur dan Birokrasi	Kemantren Mergangsan	12 dokumen	510,000	Kecamatan Mergangsan

**Penetapan Perubahan Rencana Kerja Pemerintah Daerah (RKPD)  
Kota Yogyakarta  
Tahun 2021**

Kode	Urusan/ Bidang Urusan/ Program/ Kegiatan/ Sub Kegiatan	Indikator Program/ Kegiatan/ Sub Kegiatan	Target Akhir Periode RPJMD	Realisasi Capaian RKPD Tahun 2019	Prakiraan Capaian Target RKPD Tahun 2020	Capaian Kinerja dan Kerangka Pendanaan						Kelompok Sasaran	Prakiraan Maju Rencana Tahun 2022		Perangkat Daerah Penanggung Jawab		
						Target 2021		Pagu Indikatif		Lokasi	Sumber Dana		Prioritas			Target	Pagu Indikatif
						Sebelum	Sesudah	Sebelum	Sesudah				Nasional	Daerah			
	Keuangan SKPD									Brontokusuman	Publik						
7 01 01 2.02 04	Koordinasi dan Pelaksanaan Akuntansi SKPD	Akuntansi dan Pelaporan Keuangan				12 dokumen	12 dokumen	200,000	200,000	Kota Yogyakarta, Mergangsan, Brontokusuman	PENDAPATAN ASLI DAERAH (PAD)	Memperkuat Stabilitas Polhukhankam Dan Transformasi Pelayanan Publik	Pemantapan Kinerja Aparatur dan Birokrasi	Kemantren Mergangsan	12 dokumen	210,000	Kecamatan Mergangsan
7 01 01 2.02 05	Koordinasi dan Penyusunan Laporan Keuangan Akhir Tahun SKPD	Laporan Keuangan Akhir Tahun				1 dokumen	1 dokumen	700,000	700,000	Kota Yogyakarta, Mergangsan, Brontokusuman	PENDAPATAN ASLI DAERAH (PAD)	Memperkuat Stabilitas Polhukhankam Dan Transformasi Pelayanan Publik	Pemantapan Kinerja Aparatur dan Birokrasi	Kemantren Mergangsan	1 dokumen	750,000	Kecamatan Mergangsan
7 01 01 2.02 06	Pengelolaan dan Penyiapan Bahan Tanggapan Pemeriksaan	Bahan Tanggapan Pemeriksaan				2 dokumen	2 dokumen	200,000	200,000	Kota Yogyakarta, Mergangsan, Brontokusuman	PENDAPATAN ASLI DAERAH (PAD)	Memperkuat Stabilitas Polhukhankam Dan Transformasi Pelayanan Publik	Pemantapan Kinerja Aparatur dan Birokrasi	Kemantren Mergangsan	2 dokumen	210,000	Kecamatan Mergangsan
7 01 01 2.02 07	Koordinasi dan Penyusunan Laporan Keuangan Bulanan/Triwulanan /Semesteran SKPD	Laporan Keuangan Bulanan/Semesteran				14 dokumen	14 dokumen	200,000	200,000	Kota Yogyakarta, Mergangsan, Brontokusuman	PENDAPATAN ASLI DAERAH (PAD)	Memperkuat Stabilitas Polhukhankam Dan Transformasi Pelayanan Publik	Pemantapan Kinerja Aparatur dan Birokrasi	Kemantren Mergangsan	14 dokumen	220,000	Kecamatan Mergangsan
7 01 01 2.02 08	Penyusunan Pelaporan dan Analisis Prognosis Realisasi Anggaran	Laporan Prognosis Realisasi Anggaran				1 dokumen	1 dokumen	200,000	200,000	Kota Yogyakarta, Mergangsan, Brontokusuman	PENDAPATAN ASLI DAERAH (PAD)	Memperkuat Stabilitas Polhukhankam Dan Transformasi Pelayanan Publik	Pemantapan Kinerja Aparatur dan Birokrasi	Kemantren Mergangsan	1 dokumen	220,000	Kecamatan Mergangsan
<b>7 01 01 2.06</b>	<b>Administrasi Umum Perangkat Daerah</b>	-	-	-	-	-	0 -	<b>269,235,115</b>	<b>449,530,155</b>						0 -	<b>211,690,835</b>	
7 01 01 2.06 01	Penyediaan Komponen Instalasi Listrik/Penerangan Bangunan Kantor	Komponen Instalasi Listrik/Penerangan Bangunan Kantor				10 jenis	10 jenis	14,791,675	37,509,175	Kota Yogyakarta, Mergangsan, Brontokusuman	PENDAPATAN ASLI DAERAH (PAD)	Memperkuat Stabilitas Polhukhankam Dan Transformasi Pelayanan Publik	Pemantapan Kinerja Aparatur dan Birokrasi	Kemantren Mergangsan	10 jenis	15,000,000	Kecamatan Mergangsan
7 01 01 2.06 02	Penyediaan Peralatan dan Perlengkapan Kantor	Bahan/alat-alat/perlengkapan kantor/rumah tangga/kerja Bahan Kebersihan Bahan komputer dan printer Peralatan Rumah Tangga Tersedianya Alat Tulis Kantor				24 jenis 5 jenis 10 jenis 7 jenis 55 jenis	24 jenis 5 jenis 10 jenis 7 jenis 55 jenis	134,170,845	286,288,385	Kota Yogyakarta, Mergangsan, Brontokusuman	PENDAPATAN ASLI DAERAH (PAD)	Memperkuat Stabilitas Polhukhankam Dan Transformasi Pelayanan Publik	Pemantapan Kinerja Aparatur dan Birokrasi	Kemantren Mergangsan	24 jenis 5 jenis 10 jenis 7 jenis 55 jenis	44,587,675	Kecamatan Mergangsan
7 01 01 2.06 05	Penyediaan Barang Cetak dan Penggandaan	Barang cetakan Penggandaan surat-surat/dokumen/berkas administrasi kantor				7 jenis 175300 lembar	7 jenis 175300 lembar	31,862,595	31,862,595		PENDAPATAN ASLI DAERAH (PAD)	Memperkuat Stabilitas Polhukhankam Dan Transformasi Pelayanan Publik	Pemantapan Kinerja Aparatur dan Birokrasi	Kemantren Mergangsan	7 jenis 175300 lembar	45,546,160	Kecamatan Mergangsan
7 01 01 2.06 09	Penyelenggaraan Rapat Koordinasi dan Konsultasi SKPD	Rapat Koordinasi dan Konsultasi dalam Daerah				194 kali	194 kali	88,410,000	93,870,000	Kota Yogyakarta, Mergangsan, Brontokusuman	PENDAPATAN ASLI DAERAH (PAD)	Memperkuat Stabilitas Polhukhankam Dan Transformasi Pelayanan Publik	Pemantapan Kinerja Aparatur dan Birokrasi	Kemantren Mergangsan	194 kali	106,557,000	Kecamatan Mergangsan
<b>7 01 01 2.07</b>	<b>Pengadaan Barang Milik Daerah Penunjang Urusan Pemerintah Daerah</b>	-	-	-	-	-	0 -	<b>112,895,600</b>	<b>417,268,200</b>						0 -	<b>264,893,000</b>	
7 01 01 2.07 06	Pengadaan Peralatan dan Mesin Lainnya	Belanja Meja Pelayanan Kel. Wirogunan Bor Listrik Dispenser Filling Cabinet Genzet Gorden Kamera Kipas angin Komputer Kursi Kerja Kursi Tunggu Pelayanan Megaphone Meja Pelayanan Printer				unit unit 0 buah unit unit 100 m unit 4 unit 3 unit unit unit unit 3 unit 1 unit	1 unit 2 unit 0 buah 2 unit 1 unit 100 m 4 unit 4 unit 8 unit 2 unit 1 unit 4 unit 1 unit 8 unit 1 unit	112,895,600	417,268,200	Kota Yogyakarta, Mergangsan, Brontokusuman	PENDAPATAN ASLI DAERAH (PAD)	Memperkuat Stabilitas Polhukhankam Dan Transformasi Pelayanan Publik	Pemantapan Kinerja Aparatur dan Birokrasi	Kemantren Mergangsan	1 unit 2 unit 0 buah 2 unit 1 unit 100 m 4 unit 4 unit 8 unit 2 unit 1 unit 4 unit 1 unit 8 unit 1 unit	264,893,000	Kecamatan Mergangsan

**Penetapan Perubahan Rencana Kerja Pemerintah Daerah (RKPD)  
Kota Yogyakarta  
Tahun 2021**

Kode	Urusan/ Bidang Urusan/ Program/ Kegiatan/ Sub Kegiatan	Indikator Program/ Kegiatan/ Sub Kegiatan	Target Akhir Periode RPJMD	Realisasi Capaian RKPD Tahun 2019	Prakiraan Capaian Target RKPD Tahun 2020	Capaian Kinerja dan Kerangka Pendanaan						Kelompok Sasaran	Prakiraan Maju Rencana Tahun 2022		Perangkat Daerah Penanggung Jawab		
						Target 2021		Pagu Indikatif		Lokasi	Sumber Dana		Prioritas			Target	Pagu Indikatif
						Sebelum	Sesudah	Sebelum	Sesudah				Nasional	Daerah			
		Proyektor Rak Arsip Sofa Tamu Sound system Tangga Lipat Tempat sampah besar Termometer Digital TV 32 inch				unit unit 3 unit unit 1 unit unit unit	1 unit 1 unit 4 unit 1 unit 1 unit 4 unit 2 unit							1 unit 1 unit 4 unit 1 unit 1 unit 4 unit 2 unit			
<b>7 01 01 2.08</b>	<b>Penyediaan Jasa Penunjang Urusan Pemerintahan Daerah</b>	-	-	-	-	-	0 -	<b>806,093,744</b>	<b>793,981,744</b>					0 -	<b>305,930,000</b>		
7 01 01 2.08 01	Penyediaan Jasa Surat Menyurat	Materai				1350 lembar	1350 lembar	6,300,000	6,300,000	Kota Yogyakarta, Mergangsan, Brontokusuman	PENDAPATAN ASLI DAERAH (PAD)	Memperkuat Stabilitas Polhukhankam Dan Transformasi Pelayanan Publik	Pemantapan Kinerja Aparatur dan Birokrasi	Kemantren Mergangsan	1350 lembar	6,930,000	Kecamatan Mergangsan
7 01 01 2.08 02	Penyediaan Jasa Komunikasi, Sumber Daya Air dan Listrik	Pembayaran rekening Air Pembayaran rekening listrik Pembayaran rekening telepon				12 bulan 12 bulan 12 bulan	12 bulan 12 bulan 12 bulan	97,440,000	93,600,000	Kota Yogyakarta, Mergangsan, Brontokusuman	PENDAPATAN ASLI DAERAH (PAD)	Memperkuat Stabilitas Polhukhankam Dan Transformasi Pelayanan Publik	Pemantapan Kinerja Aparatur dan Birokrasi	Kemantren Mergangsan	12 bulan 12 bulan 12 bulan	98,000,000	Kecamatan Mergangsan
7 01 01 2.08 04	Penyediaan Jasa Pelayanan Umum Kantor	Belanja Jasa Orang Perorangan/Naban/Tenaga Teknis Jasa keamanan Kantor Kecamatan Mergangsan, Kel. Keparakan, Kel. Wirogunan, Kel. Brontokusuman Jasa Kebersihan Kantor/ Cleaning Servis 3 kelurahan dan 1 kecamatan Pengisian Tabung APAR Retribusi Kebersihan Sewa Kursi Sewa meja Sewa perlengkapan/peralatan Sewa tenda				2 orang 4 unit 12 bulan 68 tabung 12 bulan 120 unit 400 unit 2 unit 12 unit	2 orang 4 unit 12 bulan 68 tabung 12 bulan 120 unit 400 unit 2 unit 12 unit	702,353,744	694,081,744	Kota Yogyakarta, Mergangsan, Brontokusuman	PENDAPATAN ASLI DAERAH (PAD)	Memperkuat Stabilitas Polhukhankam Dan Transformasi Pelayanan Publik	Pemantapan Kinerja Aparatur dan Birokrasi	Kemantren Mergangsan	2 orang 4 unit 12 bulan 68 tabung 12 bulan 120 unit 400 unit 2 unit 12 unit	201,000,000	Kecamatan Mergangsan
<b>7 01 01 2.09</b>	<b>Pemeliharaan Barang Milik Daerah Penunjang Urusan Pemerintahan Daerah</b>	-	-	-	-	-	0 -	<b>270,568,701</b>	<b>655,450,002</b>					0 -	<b>62,428,000</b>		
7 01 01 2.09 01	Penyediaan Jasa Pemeliharaan, Biaya Pemeliharaan dan Pajak Kendaraan Perorangan Dinas atau Kendaraan Dinas Jabatan	Pembayaran Pajak kendaraan roda 2 Pembayaran Pajak kendaraan roda 3 Pembayaran Pajak kendaraan roda 4 Pemeliharaan Kendaraan Roda 2 Pemeliharaan Kendaraan Roda 3 Pemeliharaan Kendaraan Roda 4				13 unit 2 unit 1 unit 13 unit 2 unit 1 unit	13 unit 2 unit 1 unit 13 unit 2 unit 1 unit	73,380,000	87,482,500	Kota Yogyakarta, Mergangsan, Brontokusuman	PENDAPATAN ASLI DAERAH (PAD)	Memperkuat Stabilitas Polhukhankam Dan Transformasi Pelayanan Publik	Pemantapan Kinerja Aparatur dan Birokrasi	Kemantren Mergangsan	13 unit 2 unit 1 unit 13 unit 2 unit 1 unit	4,200,000	Kecamatan Mergangsan
7 01 01 2.09 06	Pemeliharaan Peralatan dan Mesin Lainnya	Terpeliharanya mebeleur				5 jenis	5 jenis	3,000,000	14,325,000	Kota Yogyakarta, Mergangsan, Brontokusuman	PENDAPATAN ASLI DAERAH (PAD)	Memperkuat Stabilitas Polhukhankam Dan Transformasi Pelayanan Publik	Pemantapan Kinerja Aparatur dan Birokrasi	Kemantren Mergangsan	5 jenis	5,800,000	Kecamatan Mergangsan
7 01 01 2.09 09	Pemeliharaan/Rehabilitasi Gedung Kantor dan Bangunan Lainnya	Pemeliharaan Rutin/Berkala Gedung Kantor Kecamatan Mergangsan, Kel. Keparakan, Kel. Wirogunan, Kel. Brontokusuman Pemeliharaan Rutin/Berkala Rumah Dinas Camat Mergangsan Pemeliharaan Taman Kantor Kecamatan Mergangsan, Kel.				4 unit 1 unit 1 unit	4 unit 1 unit 1 unit	164,708,701	511,187,502	Kota Yogyakarta, Mergangsan, Brontokusuman	PENDAPATAN ASLI DAERAH (PAD)	Memperkuat Stabilitas Polhukhankam Dan Transformasi Pelayanan Publik	Pemantapan Kinerja Aparatur dan Birokrasi	Kemantren Mergangsan	4 unit 1 unit 1 unit	20,000,000	Kecamatan Mergangsan

**Penetapan Perubahan Rencana Kerja Pemerintah Daerah (RKPD)  
Kota Yogyakarta  
Tahun 2021**

Kode	Urusan/ Bidang Urusan/ Program/ Kegiatan/ Sub Kegiatan	Indikator Program/ Kegiatan/ Sub Kegiatan	Target Akhir Periode RPJMD	Realisasi Capaian RKPD Tahun 2019	Prakiraan Capaian Target RKPD Tahun 2020	Capaian Kinerja dan Kerangka Pendanaan						Kelompok Sasaran	Prakiraan Maju Rencana Tahun 2022		Perangkat Daerah Penanggung Jawab		
						Target 2021		Pagu Indikatif		Lokasi	Sumber Dana		Prioritas			Target	Pagu Indikatif
						Sebelum	Sesudah	Sebelum	Sesudah				Nasional	Daerah			
		Keparakan, Kel. Wirogunan, Kel. Brontokusuman															
7 01 01 2.09 10	Pemeliharaan/Rehabilitasi Sarana dan Prasarana Gedung Kantor atau Bangunan Lainnya	Pemeliharaan peralatan dan perlengkapan kantor/kerja /kerumahtanggaan/komunikasi /studio				12 jenis	12 jenis	29,480,000	42,455,000	Kota Yogyakarta, Mergangsan, Brontokusuman	PENDAPATAN ASLI DAERAH (PAD)	Memperkuat Stabilitas Polhukhankam Dan Transformasi Pelayanan Publik	Pemantapan Kinerja Aparatur dan Birokrasi	Kemantren Mergangsan	12 jenis	32,428,000	Kecamatan Mergangsan
<b>7 01 02</b>	<b>PROGRAM PENYELENGGARAAN PEMERINTAHAN DAN PELAYANAN PUBLIK</b>	Nilai survei kepuasan masyarakat	poin		poin	poin	84 poin	<b>784,680,388</b>	<b>716,730,701</b>						84 poin	<b>697,000,000</b>	
7 01 02 2.01	Koordinasi Penyelenggaraan Kegiatan Pemerintahan di Tingkat Kecamatan	-	-		-	0 -		174,728,275	211,659,775						0 -	172,000,000	
7 01 02 2.01 02	Peningkatan Efektifitas Kegiatan Pemerintahan di Tingkat Kecamatan	Integrasi Perencanaan Kewilayahan Monev penyelenggaraan pemerintahan kelurahan Penguohan RT dan RW Masa Bakti 2021 - 2024 Penyelenggaraan musrenbang kelurahan dan kecamatan Penyusunan monografi kelurahan Penyusunan profil kecamatan dan kelurahan Sinergisitas Peran RT RW dalam Pelayanan Sosialisasi Pemilihan RT dan RW Masa Bakti 2021 - 2024 Workshop Perencanaan Pembangunan RT, RW, RK, dan LPMK				Kelurahan 3 dokumen 279 lembaga 4 dokumen 3 dokumen 5 dokumen Kelurahan 279 lembaga 300 lembaga	3 Kelurahan 3 dokumen 279 lembaga 4 dokumen 3 dokumen 5 dokumen 3 Kelurahan 279 lembaga 0 lembaga	174,728,275	211,659,775	Kota Yogyakarta, Mergangsan, Brontokusuman	PENDAPATAN ASLI DAERAH (PAD)	Memperkuat Stabilitas Polhukhankam Dan Transformasi Pelayanan Publik	Pemantapan Kinerja Aparatur dan Birokrasi	Kemantren Mergangsan	3 Kelurahan 3 dokumen 279 lembaga 4 dokumen 3 dokumen 5 dokumen 3 Kelurahan 279 lembaga 0 lembaga	172,000,000	Kecamatan Mergangsan
7 01 02 2.03	Koordinasi Pemeliharaan Prasarana dan Sarana Pelayanan Umum	-	-		-	0 -		248,892,909	236,804,165						0 -	130,000,000	
7 01 02 2.03 01	Koordinasi/Sinergi dengan Perangkat Daerah dan/atau Instansi Vertikal yang terkait dalam Pemeliharaan Sarana dan Prasarana Pelayanan Umum	Gelar produk UMKM Pelatihan Budidaya Anggrek (Gapoktan) Pelatihan daur ulang sampah bagi warga miskin (PKH & KMS) Pelatihan Ecoprint (PKK) Pelatihan Pengolahan Makanan Berbahaya Dasar Ikan bagi PKH & KMS Pelatihan Seni dekorasi masakan dan makanan tradisional (UMK) Pemeliharaan makam TPU Sasanalaya Penyusunan buku informasi pembangunan				1 hari 1 kali 1 kali 1 kali 1 kali 12 bulan 1 dokumen	0 hari 1 kali 0 kali 1 kali 1 kali 12 bulan 1 dokumen	248,892,909	236,804,165	Kota Yogyakarta, Mergangsan, Brontokusuman	PENDAPATAN ASLI DAERAH (PAD)	Memperkuat Stabilitas Polhukhankam Dan Transformasi Pelayanan Publik	Pemantapan Kinerja Aparatur dan Birokrasi	Kemantren Mergangsan	0 hari 1 kali 0 kali 1 kali 1 kali 12 bulan 1 dokumen	130,000,000	Kecamatan Mergangsan
7 01 02 2.04	Pelaksanaan Urusan Pemerintahan yang Dilimpahkan kepada Camat	-	-		-	0 -		361,059,204	268,266,761						0 -	395,000,000	
7 01 02 2.04 01	Pelaksanaan Urusan Pemerintahan yang terkait dengan Pelayanan Perizinan Non Usaha	Operasional Pelayanan yang terkait Perizinan Sosialisasi Pelayanan Perizinan Sosialisasi Pelayanan Publik				12 bulan 100 orang 100 orang	12 bulan 75 orang 0 orang	18,422,600	8,762,225	Kota Yogyakarta, Mergangsan, Brontokusuman	PENDAPATAN ASLI DAERAH (PAD)	Memperkuat Stabilitas Polhukhankam Dan Transformasi Pelayanan Publik	Pemantapan Kinerja Aparatur dan Birokrasi	Kemantren Mergangsan	12 bulan 75 orang 0 orang	22,000,000	Kecamatan Mergangsan
7 01 02 2.04 02	Pelaksanaan Urusan Pemerintahan yang terkait dengan Nonperizinan	Operasional Pelayanan yang terkait Non Perizinan Sosialisasi Jogja Smart Service Sosialisasi PATEN				12 bulan 100 orang 100 orang	12 bulan 0 orang 0 orang	82,581,784	63,379,056	Kota Yogyakarta, Mergangsan, Brontokusuman	PENDAPATAN ASLI DAERAH (PAD)	Memperkuat Stabilitas Polhukhankam Dan Transformasi Pelayanan Publik	Pemantapan Kinerja Aparatur dan Birokrasi	Kemantren Mergangsan	12 bulan 0 orang 0 orang	93,000,000	Kecamatan Mergangsan

**Penetapan Perubahan Rencana Kerja Pemerintah Daerah (RKPD)  
Kota Yogyakarta  
Tahun 2021**

Kode	Urusan/ Bidang Urusan/ Program/ Kegiatan/ Sub Kegiatan	Indikator Program/ Kegiatan/ Sub Kegiatan	Target Akhir Periode RPJMD	Realisasi Capaian RKPD Tahun 2019	Prakiraan Capaian Target RKPD Tahun 2020	Capaian Kinerja dan Kerangka Pendanaan						Kelompok Sasaran	Prakiraan Maju Rencana Tahun 2022		Perangkat Daerah Penanggung Jawab		
						Target 2021		Pagu Indikatif		Lokasi	Sumber Dana		Prioritas			Target	Pagu Indikatif
						Sebelum	Sesudah	Sebelum	Sesudah				Nasional	Daerah			
7 01 02 2.04 03	Pelaksanaan Urusan Pemerintahan yang terkait dengan Kewenangan Lain yang Dilimpahkan	Fasilitasi Lembaga Tingkat Kecamatan Mergangsan Fasilitasi Lomba Koordinasi Lembaga Tingkat Kecamatan Pentingnya Pendidikan Agama dan Karakter bagi Pemuda Rapat Penanganan Covid Seni budaya (Pentas Seni Kecamatan, Wayang Jogja Night Carnival/WJNC) Workshop Bantuan Hukum untuk Masyarakat Miskin Workshop Penyakit menular & Tidak menular				1 lembaga 2 jenis 10 lembaga 180 orang kali 3 jenis 50 orang 60 orang	1 lembaga 1 jenis 10 lembaga 80 orang 15 kali 2 jenis 50 orang 50 orang	260,054,820	196,125,480	Kota Yogyakarta, Mergangsan, Wirogunan	PENDAPATAN ASLI DAERAH (PAD)	Memperkuat Stabilitas Polhukhankam Dan Transformasi Pelayanan Publik	Pemantapan Kinerja Aparatur dan Birokrasi	Kemantren Mergangsan	1 lembaga 1 jenis 10 lembaga 80 orang 15 kali 2 jenis 50 orang 50 orang	280,000,000	Kecamatan Mergangsan
7 01 04	<b>PROGRAM KOORDINASI KETENTRAMAN DAN KETERTIBAN UMUM</b>	Jumlah Pelanggaran Perda	kali		kali	kali	125 kali	<b>90,868,000</b>	<b>93,964,750</b>						125 kali	<b>100,000,000</b>	
7 01 04 2.01	<b>Koordinasi Upaya Penyelenggaraan Ketenteraman dan Ketertiban Umum</b>	-	-		-	-	0 -	<b>36,573,000</b>	<b>41,884,750</b>						0 -	<b>40,000,000</b>	
7 01 04 2.01 02	Harmonisasi Hubungan Dengan Tokoh Agama dan Tokoh Masyarakat	Koordinasi penanganan permasalahan ketertiban umum Pelatihan Kebencanaan untuk Mergangsan Rescue Community (MRC) Pelatihan Pertolongan Pertama Kegawatdaruratan untuk Forum Kewaspadaan Dini Masy. (FKDM) Pelatihan PPGD dan lalu lintas untuk Anggota Linmas Kecamatan Penyuluhan Ketertiban dan Kesehatan PKL PPKM Sambang kampung Sapaan PKL Sarasehan Kerukunan antar bangsa untuk Forum Pembauran Kebangsaan (FPK)				3 jenis 40 orang 40 orang 40 orang 40 orang 120 orang 120 orang 40 orang	3 jenis 40 orang 40 orang 40 orang 40 orang 250 orang 120 orang 120 orang 40 orang	36,573,000	41,884,750	Kota Yogyakarta, Mergangsan, Brontokusuman	PENDAPATAN ASLI DAERAH (PAD)	Memperkuat Stabilitas Polhukhankam Dan Transformasi Pelayanan Publik	Pemantapan Kinerja Aparatur dan Birokrasi	Kemantren Mergangsan	3 jenis 40 orang 40 orang 40 orang 40 orang 250 orang 120 orang 120 orang 40 orang	40,000,000	Kecamatan Mergangsan
7 01 04 2.02	<b>Koordinasi Penerapan dan Penegakan Peraturan Daerah dan Peraturan Kepala Daerah</b>	-	-		-	-	0 -	<b>54,295,000</b>	<b>52,080,000</b>						0 -	<b>60,000,000</b>	
7 01 04 2.02 01	Koordinasi/Sinergi Dengan Perangkat Daerah yang Tugas dan Fungsinya di Bidang Penegakan Peraturan Perundang-Undangan dan/atau Kepolisian Negara Republik Indonesia	Frekuensi Pengamanan masyarakat Koordinasi Forkopimka Operasi ketertiban masyarakat Pengadaan peralatan operasional				17 kali 12 bulan 12 bulan 4 jenis	17 kali 12 bulan 12 bulan 0 jenis	54,295,000	52,080,000	Kota Yogyakarta, Mergangsan, Brontokusuman	PENDAPATAN ASLI DAERAH (PAD)	Memperkuat Stabilitas Polhukhankam Dan Transformasi Pelayanan Publik	Pemantapan Kinerja Aparatur dan Birokrasi	Kemantren Mergangsan	17 kali 12 bulan 12 bulan 0 jenis	60,000,000	Kecamatan Mergangsan
7	<b>UNSUR KEWILAYAHAN</b>																
7 01	<b>KECAMATAN</b>							<b>796,030,925</b>	<b>813,059,309</b>							<b>875,000,000</b>	
7 01 03	<b>PROGRAM PEMBERDAYAAN MASYARAKAT DESA DAN KELURAHAN</b>	angka swadaya murni	Rupiah		Rupiah	Rupiah	1.105.000.000	Rupiah <b>796,030,925</b>	<b>813,059,309</b>						1.105.000.000	Rupiah <b>875,000,000</b>	
7 01 03 2.02	<b>Kegiatan Pemberdayaan Kelurahan</b>	-	-		-	-	0 -	<b>796,030,925</b>	<b>813,059,309</b>						0 -	<b>875,000,000</b>	
7 01 03 2.02 02	Pembangunan Sarana dan Prasarana Kelurahan	Jasa Konsultansi Pengawasan Kel. KP				1 dokumen 1 dokumen	1 dokumen 1 dokumen	325,350,716	323,894,100	Kota Yogyakarta, Mergangsan,	PENDAPATAN ASLI DAERAH (PAD)	Mengembangkan Wilayah Untuk Mengurangi	Peningkatan Pertumbuhan Ekonomi	Kelurahan Keparakan	1 dokumen 1 dokumen	385,000,000	Kecamatan Mergangsan

**Penetapan Perubahan Rencana Kerja Pemerintah Daerah (RKPD)  
Kota Yogyakarta  
Tahun 2021**

Kode	Urusan/ Bidang Urusan/ Program/ Kegiatan/ Sub Kegiatan	Indikator Program/ Kegiatan/ Sub Kegiatan	Target Akhir Periode RPJMD	Realisasi Capaian RKPD Tahun 2019	Prakiraan Capaian Target RKPD Tahun 2020	Capaian Kinerja dan Kerangka Pendanaan						Kelompok Sasaran	Prakiraan Maju Rencana Tahun 2022		Perangkat Daerah Penanggung Jawab		
						Target 2021		Pagu Indikatif		Lokasi	Sumber Dana		Prioritas			Target	Pagu Indikatif
						Sebelum	Sesudah	Sebelum	Sesudah				Nasional	Daerah			
		Jasa Konsultansi Perencanaan Kel. KP Pembuatan Gapura / Penanda Kampung Keparakan Kidul Pemeliharaan konblok Kampung Bintaran ( RT 11/RW 03) Pemeliharaan Paving Block (Dipowinatan, Pujokusuman, Keparakan Kidul) Pemeliharaan Penerangan Jalan Umum ( Keparakan Lor, Keparakan Kidul, Pujokusuman, Dipowinatan) Pemeliharaan SAH				1 lokasi 0 m2 800 m2 50 titik 400 m2	1 lokasi 0 m2 800 m2 50 titik 400 m2			Keparakan		Kesenjangan Dan Menjamin Pemerataan		1 lokasi 0 m2 800 m2 50 titik 400 m2			
7 01 03 2.02 03	Pemberdayaan Masyarakat di Kelurahan	Fasilitasi Lembaga Tingkat Kelurahan Fasilitator Pemberdayaan Kelurahan KP Gerakan Jumat bersih Koordinasi Lembaga kemasyarakatan lainnya (Karang Taruna, PSM, Komisi Lansia, Linmas, Kader KB, Panca Tertib/Pekerti, Kesi, RW Siaga) Pelatihan Pembuatan Busur Jemparingan Pelatihan Produk olahan Tahu tempe dan pembuatan Sagon Pelatihan Tabulampot Pemilihan RT/RW Kelurahan PPKM Sarasehan Kampung Tangguh Bencana Sosialisasi Penguatan Dasa Wisma Workshop GSI dan Parenting Bunda Cerdas Workshop Kelurahan Siaga dan RW Siaga				5 lembaga 12 bulan 12 kali 7 lembaga 20 orang 30 orang 30 orang 1 kali bulan 50 orang 60 orang 60 orang 2 jenis	5 lembaga 12 bulan 12 kali 7 lembaga 20 orang 30 orang 30 orang 1 kali 3 bulan 50 orang 60 orang 60 orang 2 jenis	470,680,209	489,165,209	Kota Yogyakarta, Mergangsan, Keparakan	PENDAPATAN ASLI DAERAH (PAD)	Mengembangkan Wilayah Untuk Mengurangi Kesenjangan Dan Menjamin Pemerataan	Peningkatan Pertumbuhan Ekonomi	Kelurahan Keparakan	490,000,000	Kecamatan Mergangsan	
<b>7</b>	<b>UNSUR KEWILAYAHAN</b>																
<b>7 01</b>	<b>KECAMATAN</b>							<b>986,118,272</b>	<b>951,903,256</b>						<b>1,070,000,000</b>		
<b>7 01 03</b>	<b>PROGRAM PEMBERDAYAAN MASYARAKAT DESA DAN KELURAHAN</b>	angka swadaya murni	Rupiah		Rupiah	Rupiah	1.105.000.000	Rupiah	<b>986,118,272</b>	<b>951,903,256</b>				1.105.000.000	Rupiah	<b>1,070,000,000</b>	
<b>7 01 03 2.02</b>	<b>Kegiatan Pemberdayaan Kelurahan</b>	-	-		-	-	0 -		<b>986,118,272</b>	<b>951,903,256</b>				0 -		<b>1,070,000,000</b>	
7 01 03 2.02 02	Pembangunan Sarana dan Prasarana Kelurahan	Jasa Konsultansi Pengawasan Kel. KP Pemeliharaan Konblok RT 16 RW 05 Surokarsan Pemeliharaan Konblok RT 19 RW 06 Surokarsan Pemeliharaan Konblok RT 33 RW 10 (Balai RW) Pemeliharaan Konblok RT 39 RW 12 (Utara eks Pustu) Pemeliharaan Konblok RT 42 RW 13 Gg. Joyonegaran Pemeliharaan konblok RT 11 RW 03 Bintaran				1 dokumen 180.38 m2 143.63 m2 78.6 m2 90 m2 96.6 m2 292.14 m2	1 dokumen 180.38 m2 143.63 m2 78.6 m2 90 m2 96.6 m2 292.14 m2	214,113,516	213,900,500	Kota Yogyakarta, Mergangsan, Wirogunan	PENDAPATAN ASLI DAERAH (PAD)	Mengembangkan Wilayah Untuk Mengurangi Kesenjangan Dan Menjamin Pemerataan	Peningkatan Pertumbuhan Ekonomi	Kelurahan Wirogunan	220,000,000	Kecamatan Mergangsan	



**Penetapan Perubahan Rencana Kerja Pemerintah Daerah (RKPD)  
Kota Yogyakarta  
Tahun 2021**

Kode	Urusan/ Bidang Urusan/ Program/ Kegiatan/ Sub Kegiatan	Indikator Program/ Kegiatan/ Sub Kegiatan	Target Akhir Periode RPJMD	Realisasi Capaian RKPD Tahun 2019	Prakiraan Capaian Target RKPD Tahun 2020	Capaian Kinerja dan Kerangka Pendanaan						Kelompok Sasaran	Prakiraan Maju Rencana Tahun 2022		Perangkat Daerah Penanggung Jawab			
						Target 2021		Pagu Indikatif		Lokasi	Sumber Dana		Prioritas			Target	Pagu Indikatif	
						Sebelum	Sesudah	Sebelum	Sesudah				Nasional	Daerah				
7 01 03 2.02 03	Pemberdayaan Masyarakat di Kelurahan	Fasilitasi Pemberdayaan masyarakat Fasilitator Pemberdayaan Kelurahan WG Koordinasi Lembaga Kemasyarakatan Tingkat kelurahan Pelatihan Kuliner Pelatihan Manajemen Usaha Pelatihan Pertanian dan Peternakan Pembinaan Anak dan Remaja Pembinaan Kesehatan Masyarakat Pembinaan Lingkungan Pembinaan Sosial Kemasyarakatan Pemilihan RT RW PPKM				7 jenis lembaga 12 bulan 12 lembaga 1 kali 1 jenis 1 jenis 1 jenis 1 jenis 2 jenis 1 jenis 3 jenis 1 kali bulan	7 jenis lembaga 12 bulan 12 lembaga 1 kali 1 jenis 1 jenis 1 jenis 2 jenis 1 jenis 3 jenis 1 kali 3 bulan	772,004,756	738,002,756	Kota Yogyakarta, Mergangsan, Wirogunan	PENDAPATAN ASLI DAERAH (PAD)	Mengembangkan Wilayah Untuk Mengurangi Kesenjangan Dan Menjamin Pemerataan	Peningkatan Pertumbuhan Ekonomi	Kelurahan Wirogunan	7 jenis lembaga 12 bulan 12 lembaga 1 kali 1 jenis 1 jenis 1 jenis 2 jenis 1 jenis 3 jenis 1 kali 3 bulan	850,000,000	Kecamatan Mergangsan	
<b>7</b>	<b>UNSUR KEWILAYAHAN</b>																	
<b>7 01</b>	<b>KECAMATAN</b>							<b>961,669,040</b>	<b>961,519,040</b>								<b>1,030,000,000</b>	
7 01 03	PROGRAM PEMBERDAYAAN MASYARAKAT DESA DAN KELURAHAN	angka swadaya murni	Rupiah		Rupiah	Rupiah	1.105.000.000	Rupiah	<b>961,669,040</b>	<b>961,519,040</b>						1.105.000.000	Rupiah	<b>1,030,000,000</b>
7 01 03 2.02	Kegiatan Pemberdayaan Kelurahan	-	-		-	-	0 -		<b>961,669,040</b>	<b>961,519,040</b>						0 -		<b>1,030,000,000</b>
7 01 03 2.02 02	Pembangunan Sarana dan Prasarana Kelurahan	Jasa Konsultansi Pengawasan Kel. BK Jasa Konsultansi Perencanaan Kel. BK Penerangan Jalan Umum Kel. BK ( Kampung Karangajen ) Peningkatan dan Pemeliharaan Jalan Kel. BK (Kampung Timuran, Brontokusuman, Karangajen, Karanganyar, Lowanu) Peningkatan sarana dan prasarana Fasum (biopori kampung Timuran, Brontokusuman, Karangajen, Karanganyar, Lowanu, Prawirotaman)				1 dokumen 1 dokumen 190 titik 1760 m 618 unit	1 dokumen 0 dokumen 190 titik 1760 m 618 unit	510,393,500	481,488,000	Kota Yogyakarta, Mergangsan, Brontokusuman	PENDAPATAN ASLI DAERAH (PAD)	Mengembangkan Wilayah Untuk Mengurangi Kesenjangan Dan Menjamin Pemerataan	Peningkatan Pertumbuhan Ekonomi	Kelurahan Brontokusuman	1 dokumen 0 dokumen 190 titik 1760 m 618 unit	530,000,000	Kecamatan Mergangsan	
7 01 03 2.02 03	Pemberdayaan Masyarakat di Kelurahan	Bimtek Pertanian Holtikultura Bimtek Satgas LINMAS Kelurahan Fasilitasi Kelembagaan Tingkat Kelurahan Fasilitator Pemberdayaan Kelurahan BK Koordinasi Lembaga Tingkat Kelurahan Pelatihan Aneka Kerajinan Pelatihan Aneka Makanan Pelatihan Digital marketing Pelatihan Kampung Agro Pemilihan RT RW PPKM Sosialisasi P4GN Workshop Kampung Wisata Workshop Kesejahteraan Sosial (TKPK)				orang orang 4 jenis lembaga 12 bulan 5 jenis lembaga 4 jenis 2 jenis 30 orang 25 orang 107 lembaga bulan orang 40 orang orang 585 KK	80 orang 75 orang 4 jenis lembaga 12 bulan 6 jenis lembaga 4 jenis 1 jenis 30 orang 25 orang 107 lembaga 3 bulan 60 orang 40 orang 60 orang 585 KK	451,275,540	480,031,040	Kota Yogyakarta, Mergangsan, Brontokusuman	PENDAPATAN ASLI DAERAH (PAD)	Mengembangkan Wilayah Untuk Mengurangi Kesenjangan Dan Menjamin Pemerataan	Peningkatan Pertumbuhan Ekonomi	Kelurahan Brontokusuman	80 orang 75 orang 4 jenis lembaga 12 bulan 6 jenis lembaga 4 jenis 1 jenis 30 orang 25 orang 107 lembaga 3 bulan 60 orang 40 orang 60 orang 585 KK	500,000,000	Kecamatan Mergangsan	

**Penetapan Perubahan Rencana Kerja Pemerintah Daerah (RKPD)  
Kota Yogyakarta  
Tahun 2021**

Kode	Urusan/ Bidang Urusan/ Program/ Kegiatan/ Sub Kegiatan	Indikator Program/ Kegiatan/ Sub Kegiatan	Target Akhir Periode RPJMD	Realisasi Capaian RKPD Tahun 2019	Prakiraan Capaian Target RKPD Tahun 2020	Capaian Kinerja dan Kerangka Pendanaan						Kelompok Sasaran	Prakiraan Maju Rencana Tahun 2022		Perangkat Daerah Penanggung Jawab		
						Target 2021		Pagu Indikatif		Lokasi	Sumber Dana		Prioritas			Target	Pagu Indikatif
						Sebelum	Sesudah	Sebelum	Sesudah				Nasional	Daerah			
7	<b>UNSUR KEWILAYAHAN</b>																
7 01	<b>KECAMATAN</b>																
7 01 01	<b>PROGRAM PENUNJANG URUSAN PEMERINTAHAN DAERAH KABUPATEN/KOTA</b>	Persentase Peningkatan Laporan Capaian Kinerja dan Keuangan; Hasil penilaian SAKIP oleh Inspektorat	% (Nilai >80 s.d 90)		% (Nilai >80 s.d 90)	100; A %; (Nilai >80 s.d 90)	100; A %; (Nilai >80 s.d 90)	9,559,980,311	10,042,203,704				100; A %; (Nilai >80 s.d 90)	9,147,922,879			
7 01 01 2.01	<b>Perencanaan, Penganggaran, dan Evaluasi Kinerja Perangkat Daerah</b>	Penyusunan pelaporan akhir tahun	dokumen		dokumen	dokumen	1 dokumen	6,000,000	6,000,000				1 dokumen	6,798,000			
7 01 01 2.01 01	Penyusunan Dokumen Perencanaan Perangkat Daerah	Dokumen Renja Tahun 2022 dan Perubahan Renja Tahun 2021						2,400,000	2,400,000	Kota Yogyakarta, Umbulharjo, Warungboto		Memperkuat Stabilitas Polhukhankam Dan Transformasi Pelayanan Publik	Pemantapan Kinerja Aparatur dan Birokrasi	Pemerintah Kota Yogyakarta	2 Dokumen	2,060,000	Kecamatan Umbulharjo
7 01 01 2.01 04	Koordinasi dan Penyusunan DPA-SKPD							2,000,000	2,000,000	Kota Yogyakarta, Umbulharjo, Warungboto		Memperkuat Stabilitas Polhukhankam Dan Transformasi Pelayanan Publik	Pemantapan Kinerja Aparatur dan Birokrasi	Pemerintah Kota Yogyakarta		3,090,000	Kecamatan Umbulharjo
7 01 01 2.01 06	Koordinasi dan Penyusunan Laporan Capaian Kinerja dan Ikhtisar Realisasi Kinerja SKPD							1,600,000	1,600,000	Kota Yogyakarta, Umbulharjo, Warungboto	PENDAPATAN ASLI DAERAH (PAD)	Memperkuat Stabilitas Polhukhankam Dan Transformasi Pelayanan Publik	Pemantapan Kinerja Aparatur dan Birokrasi	Pemerintah Kota Yogyakarta		1,648,000	Kecamatan Umbulharjo
7 01 01 2.02	<b>Administrasi Keuangan Perangkat Daerah</b>	Penyusunan Laporan Keuangan Akhir Tahun	dokumen		dokumen	dokumen	1 dokumen	7,643,511,661	8,002,885,804					1 dokumen	7,392,628,809		
7 01 01 2.02 01	Penyediaan Gaji dan Tunjangan ASN	Penyediaan Gaji dan Tunjangan ASN Penyediaan Tunjangan Perbaikan Penghasilan ASN				51 orang 51 orang	55 orang 55 orang	7,600,626,717	7,960,000,860	Kota Yogyakarta, Umbulharjo, Semua Kelurahan	PENDAPATAN ASLI DAERAH (PAD)	Memperkuat Stabilitas Polhukhankam Dan Transformasi Pelayanan Publik	Pemantapan Kinerja Aparatur dan Birokrasi	Pemerintah Kota Yogyakarta	55 orang 55 orang	7,347,423,259	Kecamatan Umbulharjo
7 01 01 2.02 04	Koordinasi dan Pelaksanaan Akuntansi SKPD	BA Rekonsiliasi Barang dan Realisasi Anggaran Pengelolaan administrasi dan pelaporan keuangan				12 dokumen 12 bulan	12 dokumen 12 bulan	42,084,944	42,084,944	Kota Yogyakarta, Umbulharjo, Semua Kelurahan	PENDAPATAN ASLI DAERAH (PAD)	Memperkuat Stabilitas Polhukhankam Dan Transformasi Pelayanan Publik	Pemantapan Kinerja Aparatur dan Birokrasi	Pemerintah Kota Yogyakarta	12 dokumen 12 bulan	44,171,550	Kecamatan Umbulharjo
7 01 01 2.02 05	Koordinasi dan Penyusunan Laporan Keuangan Akhir Tahun SKPD	Dokumen laporan keuangan instansi				1 dokumen	1 dokumen	400,000	400,000	Kota Yogyakarta, Umbulharjo, Semua Kelurahan	PENDAPATAN ASLI DAERAH (PAD)	Memperkuat Stabilitas Polhukhankam Dan Transformasi Pelayanan Publik	Pemantapan Kinerja Aparatur dan Birokrasi	Pemerintah Kota Yogyakarta	1 dokumen	210,000	Kecamatan Umbulharjo
7 01 01 2.02 08	Penyusunan Pelaporan dan Analisis Prognosis Realisasi Anggaran	Laporan Prognosis				1 dokumen	1 dokumen	400,000	400,000	Kota Yogyakarta, Umbulharjo, Semua Kelurahan	PENDAPATAN ASLI DAERAH (PAD)	Memperkuat Stabilitas Polhukhankam Dan Transformasi Pelayanan Publik	Pemantapan Kinerja Aparatur dan Birokrasi	Pemerintah Kota Yogyakarta	1 dokumen	824,000	Kecamatan Umbulharjo
7 01 01 2.06	<b>Administrasi Umum Perangkat Daerah</b>	Penyusunan Pelaporan akhir tahun	dokumen		dokumen	dokumen	1 dokumen	343,571,190	343,571,190					1 dokumen	424,631,920		
7 01 01 2.06 01	Penyediaan Komponen Instalasi Listrik/Penerangan Bangunan Kantor	Peralatan listrik kecamatan dan kelurahan				1 jenis	1 jenis	5,977,800	5,977,800	Kota Yogyakarta, Umbulharjo, Warungboto	PENDAPATAN ASLI DAERAH (PAD)	Memperkuat Stabilitas Polhukhankam Dan Transformasi Pelayanan Publik	Pemantapan Kinerja Aparatur dan Birokrasi	Pemerintah Kota Yogyakarta	1 jenis	6,178,970	Kecamatan Umbulharjo
7 01 01 2.06 02	Penyediaan Peralatan dan Perlengkapan Kantor	Alat perlengkapan kantor, kerja dan rumah tangga Bahan komputer dan printer Tersedianya alat tulis kantor kecamatan dan kelurahan				7 jenis 4 jenis 23 jenis	7 jenis 4 jenis 23 jenis	169,833,390	169,833,390	Kota Yogyakarta, Umbulharjo, Semua Kelurahan	PENDAPATAN ASLI DAERAH (PAD)	Memperkuat Stabilitas Polhukhankam Dan Transformasi Pelayanan Publik	Pemantapan Kinerja Aparatur dan Birokrasi	Pemerintah Kota Yogyakarta	7 jenis 4 jenis 23 jenis	102,855,800	Kecamatan Umbulharjo
7 01 01 2.06 05	Penyediaan Barang Cetakan dan Penggandaan	Cetak kardus arsip Cetak stopmap Instansi Jilid dokumen				300 buah 50 buah 80 dokumen	300 buah 50 buah 80 dokumen	32,590,000	32,590,000	Kota Yogyakarta, Umbulharjo, Semua	PENDAPATAN ASLI DAERAH (PAD)	Memperkuat Stabilitas Polhukhankam Dan Transformasi Pelayanan Publik	Pemantapan Kinerja Aparatur dan Birokrasi	Pemerintah Kota Yogyakarta	300 buah 50 buah 80 dokumen	78,980,400	Kecamatan Umbulharjo

**Penetapan Perubahan Rencana Kerja Pemerintah Daerah (RKPD)  
Kota Yogyakarta  
Tahun 2021**

Kode	Urusan/ Bidang Urusan/ Program/ Kegiatan/ Sub Kegiatan	Indikator Program/ Kegiatan/ Sub Kegiatan	Target Akhir Periode RPJMD	Realisasi Capaian RKPD Tahun 2019	Prakiraan Capaian Target RKPD Tahun 2020	Capaian Kinerja dan Kerangka Pendanaan						Kelompok Sasaran	Prakiraan Maju Rencana Tahun 2022		Perangkat Daerah Penanggung Jawab		
						Target 2021		Pagu Indikatif		Lokasi	Sumber Dana		Prioritas			Target	Pagu Indikatif
						Sebelum	Sesudah	Sebelum	Sesudah				Nasional	Daerah			
		Penggandaan berkas administrasi kantor				130000 lembar	130000 lembar			Kelurahan				130000 lembar			
7 01 01 2.06 09	Penyelenggaraan Rapat Koordinasi dan Konsultasi SKPD	Makanan dan minuman harian umum pelayanan masyarakat Makanan dan minuman rapat-rapat koordinasi				4 jenis 2 jenis	4 jenis 2 jenis	135,170,000	135,170,000	Kota Yogyakarta, Umbulharjo, Semua Kelurahan	PENDAPATAN ASLI DAERAH (PAD)	Memperkuat Stabilitas Polhukhankam Dan Transformasi Pelayanan Publik	Pemantapan Kinerja Aparatur dan Birokrasi	Pemerintah Kota Yogyakarta	4 jenis 2 jenis	236,616,750	Kecamatan Umbulharjo
7 01 01 2.07	<b>Pengadaan Barang Milik Daerah Penunjang Urusan Pemerintah Daerah</b>	-	-	-	-	0 -	0 -	0	57,000,000					0 -	0		
7 01 01 2.07 06	Pengadaan Peralatan dan Mesin Lainnya	Pengadaan camera DSLR Pengadaan perangkat komputer Pengadaan web camera				unit unit unit	1 unit 3 unit 20 unit	0	57,000,000	Kota Yogyakarta, Umbulharjo, Semua Kelurahan	PENDAPATAN ASLI DAERAH (PAD)	Memperkuat Stabilitas Polhukhankam Dan Transformasi Pelayanan Publik	Pemantapan Kinerja Aparatur dan Birokrasi	Pemerintah Kota Yogyakarta	1 unit 3 unit 20 unit	0	Kecamatan Umbulharjo
7 01 01 2.08	<b>Penyediaan Jasa Penunjang Urusan Pemerintahan Daerah</b>	-	-	-	-	0 -	0 -	574,871,460	524,121,710					0 -	550,488,650		
7 01 01 2.08 01	Penyediaan Jasa Surat Menyurat	Pengelolaan Administrasi Umum dan Persuratan Perangko, materai/leges dan benda pos				12 bulan 633 lembar	12 bulan 633 lembar	88,781,460	88,840,710	Kota Yogyakarta, Umbulharjo, Semua Kelurahan	PENDAPATAN ASLI DAERAH (PAD)	Memperkuat Stabilitas Polhukhankam Dan Transformasi Pelayanan Publik	Pemantapan Kinerja Aparatur dan Birokrasi	Pemerintah Kota Yogyakarta	12 bulan 633 lembar	49,815,950	Kecamatan Umbulharjo
7 01 01 2.08 02	Penyediaan Jasa Komunikasi, Sumber Daya Air dan Listrik	Pembayaran Listrik Pembayaran PDAM Pembayaran Telephone dan bantuan pulsa				12 bulan 12 bulan 12 bulan	12 bulan 12 bulan 12 bulan	129,600,000	104,010,000	Kota Yogyakarta, Umbulharjo, Semua Kelurahan	PENDAPATAN ASLI DAERAH (PAD)	Memperkuat Stabilitas Polhukhankam Dan Transformasi Pelayanan Publik	Pemantapan Kinerja Aparatur dan Birokrasi	Pemerintah Kota Yogyakarta	12 bulan 12 bulan 12 bulan	133,488,000	Kecamatan Umbulharjo
7 01 01 2.08 04	Penyediaan Jasa Pelayanan Umum Kantor	Jasa kebersihan kantor kecamatan dan kelurahan Retribusi dan pengelolaan sampah				12 bulan 12 bulan	12 bulan 12 bulan	356,490,000	331,271,000	Kota Yogyakarta, Umbulharjo, Semua Kelurahan	PENDAPATAN ASLI DAERAH (PAD)	Memperkuat Stabilitas Polhukhankam Dan Transformasi Pelayanan Publik	Pemantapan Kinerja Aparatur dan Birokrasi	Pemerintah Kota Yogyakarta	12 bulan 12 bulan	367,184,700	Kecamatan Umbulharjo
7 01 01 2.09	<b>Pemeliharaan Barang Milik Daerah Penunjang Urusan Pemerintahan Daerah</b>	-	-	-	-	0 -	0 -	992,026,000	1,108,625,000					0 -	773,375,500		
7 01 01 2.09 01	Penyediaan Jasa Pemeliharaan, Biaya Pemeliharaan dan Pajak Kendaraan Perorangan Dinas atau Kendaraan Dinas Jabatan	BBM kendaraan dinas dan operasional Jasa servis kendaraan dinas dan operasional Pajak kendaraan dinas roda 2 Pajak kendaraan dinas roda 4 Pajak kendaraan operasional roda 3 Penggantian suku cadang kendaraan dinas dan operasional				29 unit 29 unit 24 unit 1 unit 4 unit 29 unit	29 unit 29 unit 24 unit 1 unit 4 unit 29 unit	77,126,000	75,725,000	Kota Yogyakarta, Umbulharjo, Semua Kelurahan	PENDAPATAN ASLI DAERAH (PAD)	Memperkuat Stabilitas Polhukhankam Dan Transformasi Pelayanan Publik	Pemantapan Kinerja Aparatur dan Birokrasi	Administrasi Keuangan Perangkat Daerah	29 unit 29 unit 24 unit 1 unit 4 unit 29 unit	5,098,500	Kecamatan Umbulharjo
7 01 01 2.09 06	Pemeliharaan Peralatan dan Mesin Lainnya	Pemeliharaan AC Pemeliharaan PC Pemeliharaan printer				4 unit 26 unit 16 unit	4 unit 26 unit 16 unit	21,800,000	30,800,000	Kota Yogyakarta, Umbulharjo, Semua Kelurahan	PENDAPATAN ASLI DAERAH (PAD)	Memperkuat Stabilitas Polhukhankam Dan Transformasi Pelayanan Publik	Pemantapan Kinerja Aparatur dan Birokrasi	Administrasi Keuangan Perangkat Daerah	4 unit 26 unit 16 unit	53,972,000	Kecamatan Umbulharjo
7 01 01 2.09 09	Pemeliharaan/Rehabilitasi Gedung Kantor dan Bangunan Lainnya	Pemeliharaan gedung kantor kecamatan dan kelurahan Pemeliharaan taman kantor kecamatan dan kelurahan				2 Unit 8 unit	3 Unit 8 unit	893,100,000	1,002,100,000	Kota Yogyakarta, Umbulharjo, Semua Kelurahan	PENDAPATAN ASLI DAERAH (PAD)	Memperkuat Stabilitas Polhukhankam Dan Transformasi Pelayanan Publik	Pemantapan Kinerja Aparatur dan Birokrasi	Administrasi Keuangan Perangkat Daerah	3 Unit 8 unit	714,305,000	Kecamatan Umbulharjo
7 01 02	<b>PROGRAM PENYELENGGARAAN PEMERINTAHAN DAN PELAYANAN PUBLIK</b>	Nilai survei kepuasan masyarakat	poin		poin	82 poin	82 poin	913,148,095	759,832,024					82 poin	858,961,599		

**Penetapan Perubahan Rencana Kerja Pemerintah Daerah (RKPD)  
Kota Yogyakarta  
Tahun 2021**

Kode	Urusan/ Bidang Urusan/ Program/ Kegiatan/ Sub Kegiatan	Indikator Program/ Kegiatan/ Sub Kegiatan	Target Akhir Periode RPJMD	Realisasi Capaian RKPD Tahun 2019	Prakiraan Capaian Target RKPD Tahun 2020	Capaian Kinerja dan Kerangka Pendanaan						Kelompok Sasaran	Prakiraan Maju Rencana Tahun 2022		Perangkat Daerah Penanggung Jawab		
						Target 2021		Pagu Indikatif		Lokasi	Sumber Dana		Prioritas			Target	Pagu Indikatif
						Sebelum	Sesudah	Sebelum	Sesudah				Nasional	Daerah			
7 01 02 2.01	Koordinasi Penyelenggaraan Kegiatan Pemerintahan di Tingkat Kecamatan	-	-	-	-	0 -		355,131,605	398,606,670					0 -	218,035,550		
7 01 02 2.01 02	Peningkatan Efektivitas Kegiatan Pemerintahan di Tingkat Kecamatan	Evaluasi Pembangunan Kelurahan Integrasi perencanaan kewilayahan Monitoring Penyelenggaraan Pemerintahan Kelurahan Musrenbang Tingkat Kelurahan dan Kecamatan Penyusunan Monografi Penyusunan Profil dan Perencanaan Kewilayahan Sinergisitas peran RT/RW dalam pelayanan Sosialisasi dan penguatan kepengurusan RT dan RW				1 dokumen kelurahan 11 kali 8 dokumen 1 dokumen 6 dokumen peserta 430 orang	1 dokumen 7 kelurahan 11 kali 8 dokumen 1 dokumen 6 dokumen 430 peserta 430 orang	355,131,605	398,606,670	Kota Yogyakarta, Umbulharjo, Warungboto	PENDAPATAN ASLI DAERAH (PAD)	Memperkuat Stabilitas Polhukhankam Dan Transformasi Pelayanan Publik	Pemantapan Kinerja Aparatur dan Birokrasi	Pemerintah Kota Yogyakarta	1 dokumen 7 kelurahan 11 kali 8 dokumen 1 dokumen 6 dokumen 430 peserta 430 orang	218,035,550	Kecamatan Umbulharjo
7 01 02 2.03	Koordinasi Pemeliharaan Prasarana dan Sarana Pelayanan Umum	-	-	-	-	0 -		221,818,588	184,687,142					0 -	238,804,779		
7 01 02 2.03 01	Koordinasi/Sinergi dengan Perangkat Daerah dan/atau Instansi Vertikal yang terkait dalam Pemeliharaan Sarana dan Prasarana Pelayanan Umum	Dokumen Perencanaan Kewilayahan Terintegrasi untuk 2 kelurahan Giwangan dan Sorosutan Evaluasi pembangunan fisik dan CSR di kelurahan Gelar Potensi UMKM dan Gapoktan Inventarisasi Data Pembangunan sarana dan prasarana Koordinasi Program pembinaan ekonomi masyarakat, pengelolaan lingkungan dan pembangunan wilayah Workshop hyginitas produk makanan dan peningkatan pendapatan pedagang Kaki Lima Workshop Pengelolaan Pondokan Workshop pengemasan dan pemasaran Frozen Food Workshop pengembangan Gandeng Gendong UMKM Workshop pengolahan pupuk dan media tanam				1 dokumen 1 dokumen 28 - dokumen 6 program 120 orang 120 orang orang orang orang	1 dokumen 1 dokumen 0 - 7 dokumen 6 program 120 orang 70 orang 10 orang 20 orang 30 orang	221,818,588	184,687,142	Kota Yogyakarta, Umbulharjo, Semua Kelurahan	PENDAPATAN ASLI DAERAH (PAD)	Memperkuat Stabilitas Polhukhankam Dan Transformasi Pelayanan Publik	Pemantapan Kinerja Aparatur dan Birokrasi	Pemerintah Kota Yogyakarta	1 dokumen 1 dokumen 0 - 7 dokumen 6 program 120 orang 70 orang 10 orang 20 orang 30 orang	238,804,779	Kecamatan Umbulharjo
7 01 02 2.04	Pelaksanaan Urusan Pemerintahan yang Dilimpahkan kepada Camat	-	-	-	-	0 -		336,197,902	176,538,212					0 -	402,121,270		
7 01 02 2.04 01	Pelaksanaan Urusan Pemerintahan yang terkait dengan Pelayanan Perizinan Non Usaha	Diseminasi Informasi dan Pelayanan Perizinan Kecamatan Pelayanan Administrasi Terpadu Kecamatan ( PATEN )				85 orang 12 bulan	85 orang 12 bulan	61,206,712	61,206,712	Kota Yogyakarta, Umbulharjo, Warungboto	PENDAPATAN ASLI DAERAH (PAD)	Memperkuat Stabilitas Polhukhankam Dan Transformasi Pelayanan Publik	Pemantapan Kinerja Aparatur dan Birokrasi	Pemerintah Kota Yogyakarta	85 orang 12 bulan	36,302,350	Kecamatan Umbulharjo
7 01 02 2.04 02	Pelaksanaan Urusan Pemerintahan yang terkait dengan Nonperizinan	Cetak publikasi informasi pelayanan PATEN Diseminasi informasi produk Pelayanan Kecamatan Pengukuran Indeks Kepuasan Masyarakat terhadap penyelenggaraan Pelayanan Publik				500 lembar 85 orang 12 bulan	500 lembar 85 orang 12 bulan	17,559,190	17,440,750	Kota Yogyakarta, Umbulharjo, Warungboto	PENDAPATAN ASLI DAERAH (PAD)	Memperkuat Stabilitas Polhukhankam Dan Transformasi Pelayanan Publik	Pemantapan Kinerja Aparatur dan Birokrasi	Pemerintah Kota Yogyakarta	500 lembar 85 orang 12 bulan	60,488,810	Kecamatan Umbulharjo

**Penetapan Perubahan Rencana Kerja Pemerintah Daerah (RKPD)  
Kota Yogyakarta  
Tahun 2021**

Kode	Urusan/ Bidang Urusan/ Program/ Kegiatan/ Sub Kegiatan	Indikator Program/ Kegiatan/ Sub Kegiatan	Target Akhir Periode RPJMD	Realisasi Capaian RKPD Tahun 2019	Prakiraan Capaian Target RKPD Tahun 2020	Capaian Kinerja dan Kerangka Pendanaan						Kelompok Sasaran	Prakiraan Maju Rencana Tahun 2022		Perangkat Daerah Penanggung Jawab		
						Target 2021		Pagu Indikatif		Lokasi	Sumber Dana		Prioritas			Target	Pagu Indikatif
						Sebelum	Sesudah	Sebelum	Sesudah				Nasional	Daerah			
7 01 02 2.04 03	Pelaksanaan Urusan Pemerintahan yang terkait dengan Kewenangan Lain yang Dilimpahkan	Fasilitasi Akreditasi Rintisan Kelurahan Budaya Fasilitasi Koordinasi Lomba Fasilitasi Lembaga masyarakat Kecamatan (PKK) Gebyar PAUD Koordinasi Kegiatan Lembaga/Kelompok Masyarakat Kec Umbulharjo Koordinasi penanggulangan dan pengentasan kemiskinan Lomba KKG PKK, KB dan Bidang Kesehatan Monitoring dan Evaluasi Program Kecamatan Sehat Parade Kesenian HUT Kota Jogja Kecamatan Umbulharjo Pawai Budaya WJNC Kecamatan Umbulharjo Penyuluhan Pola Hidup Sehat dan Penanggulangan Penyakit Tidak Menular Sarasehan Paguyuban Macapat Kecamatan Sarasehan Pola Hidup Sehat dan Bahagia Lansia Kecamatan Sosialisasi Program Pusaka Sakinah Kecamatan (Pusat Layanan Keluarga Sakinah) Sosialisasi PUSPAGA (Pusat Pembelajaran Keluarga) Kecamatan Workshop Program Pengembangan Pariwisata Umbulharjo Kec Umbulharjo Workshop Tosan Aji				1 0 5 jenis lomba 4 bulan 300 - 20 unsur pokmas 1.508 KK miskin 300 orang 4 kali 200 - 200 orang 50 - 80 orang 50 - 50 orang 50 orang 30 orang orang	0 0 4 jenis lomba 4 bulan 0 - 17 unsur pokmas 1.508 KK miskin 30 orang 4 kali 0 - 10 orang 0 - 80 orang 0 - 50 orang 50 orang 30 orang 30 orang	257,432,000	97,890,750	Kota Yogyakarta, Umbulharjo, Warungboto	PENDAPATAN ASLI DAERAH (PAD)	Memperkuat Stabilitas Polhukhankam Dan Transformasi Pelayanan Publik	Pemantapan Kinerja Aparatur dan Birokrasi	Pemerintah Kota Yogyakarta	0 0 4 jenis lomba 4 bulan 0 - 17 unsur pokmas 1.508 KK miskin 30 orang 4 kali 0 - 10 orang 0 - 80 orang 0 - 50 orang 50 orang 30 orang 30 orang	305,330,110	Kecamatan Umbulharjo
7 01 04	<b>PROGRAM KOORDINASI KETENTERAMAN DAN KETERTIBAN UMUM</b>	jumlah pelanggaran perda	kali		kali	240 kali	240 kali	94,055,000	203,620,000					240 kali	172,767,050		
7 01 04 2.01	<b>Koordinasi Upaya Penyelenggaraan Ketenteraman dan Ketertiban Umum</b>	-	-		-	-	0 -	65,555,000	173,120,000					0 -	117,353,050		
7 01 04 2.01 02	Harmonisasi Hubungan Dengan Tokoh Agama dan Tokoh Masyarakat	Forum Kewaspadaan Dini Masyarakat Forum Pembauran Kebangsaan Koordinasi dan monitor keamanan wilayah Koordinasi dan PAM hari Raya Koordinasi Pasca Bencana Pembinaan Program Kampung Penyuluhan Linmas PPKM Mikro tingkat RW Upacara HUT RI				6 bulan 6 bulan 88 kali 4 hari raya 6 kali 3 program 320 anggota RW 1 -	6 bulan 6 bulan 88 kali 4 hari raya 6 kali 3 program 320 anggota 85 RW 0 -	65,555,000	173,120,000	Kota Yogyakarta, Umbulharjo, Semua Kelurahan	PENDAPATAN ASLI DAERAH (PAD)	Memperkuat Stabilitas Polhukhankam Dan Transformasi Pelayanan Publik	Pemantapan Kinerja Aparatur dan Birokrasi	Pemerintah Kota Yogyakarta	6 bulan 6 bulan 88 kali 4 hari raya 6 kali 3 program 320 anggota 85 RW 0 -	117,353,050	Kecamatan Umbulharjo
7 01 04 2.02	<b>Koordinasi Penerapan dan Penegakan Peraturan Daerah dan Peraturan Kepala Daerah</b>	-	-		-	-	0 -	28,500,000	30,500,000					0 -	55,414,000		
7 01 04 2.02 01	Koordinasi/Sinergi Dengan Perangkat Daerah yang Tugas dan Fungsinya di Bidang Penegakan Peraturan Perundang-Undangan dan/atau Kepolisian Negara	Dialog antar komponen masyarakat tentang Kedaualatan NKRI Fasilitasi Kegiatan Kewilayahan Koordinasi Forum Pimpinan Kecamatan				100 orang 12 bulan 12 bulan 840 orang	100 orang 12 bulan 12 bulan 840 orang	28,500,000	30,500,000	Kota Yogyakarta, Umbulharjo, Semua Kelurahan	PENDAPATAN ASLI DAERAH (PAD)	Memperkuat Stabilitas Polhukhankam Dan Transformasi Pelayanan Publik	Pemantapan Kinerja Aparatur dan Birokrasi	Pemerintah Kota Yogyakarta	100 orang 12 bulan 12 bulan 840 orang	55,414,000	Kecamatan Umbulharjo

**Penetapan Perubahan Rencana Kerja Pemerintah Daerah (RKPD)  
Kota Yogyakarta  
Tahun 2021**

Kode	Urusan/ Bidang Urusan/ Program/ Kegiatan/ Sub Kegiatan	Indikator Program/ Kegiatan/ Sub Kegiatan	Target Akhir Periode RPJMD	Realisasi Capaian RKPD Tahun 2019	Prakiraan Capaian Target RKPD Tahun 2020	Capaian Kinerja dan Kerangka Pendanaan						Kelompok Sasaran	Prakiraan Maju Rencana Tahun 2022		Perangkat Daerah Penanggung Jawab			
						Target 2021		Pagu Indikatif		Lokasi	Sumber Dana		Prioritas			Target	Pagu Indikatif	
						Sebelum	Sesudah	Sebelum	Sesudah				Nasional	Daerah				
	Republik Indonesia	Sambang Kampung Dialog Warga Forkompinca																
<b>7</b>	<b>UNSUR KEWILAYAHAN</b>																	
<b>7 01</b>	<b>KECAMATAN</b>																	
<b>7 01 03</b>	<b>PROGRAM PEMBERDAYAAN MASYARAKAT DESA DAN KELURAHAN</b>	angka swadaya murni	Rupiah		Rupiah	1,982,733,00	Rupiah	1,982,733,00		<b>673,611,878</b>	<b>659,334,378</b>			1,982,733,00	Rupiah	<b>811,634,850</b>		
<b>7 01 03 2.02</b>	<b>Kegiatan Pemberdayaan Kelurahan</b>	-	-	-	-	-	0 -		<b>673,611,878</b>	<b>659,334,378</b>			0 -			<b>811,634,850</b>		
7 01 03 2.02 02	Pembangunan Sarana dan Prasarana Kelurahan	Jasa konsultan pengawas pemeliharaan dan pembangunan Jalan, sarpras fasum Kelurahan Semaki Jasa Konsultan Perencana pemeliharaan dan pembangunan Jalan, Sarpras Fasum Kelurahan Semaki Pembangunan Gapura Kawasan Pembuatan taman fasilitas umum/publik Kampung Semaki Gedhe Peningkatan jalan konblok Kampung Semaki Kulon Sosialisasi kegiatan pembangunan sarpras fasum Kelurahan Semaki				2 dokumen 2 dokumen 6 unit 10 - 600 meter persegi 100 orang	2 dokumen 2 dokumen 6 unit 0 - 600 meter persegi 100 orang		375,070,000	364,159,000	Kota Yogyakarta, Umbulharjo, Semaki	PENDAPATAN ASLI DAERAH (PAD)	Memperkuat Stabilitas Polhukhankam Dan Transformasi Pelayanan Publik	Peningkatan Pertumbuhan Ekonomi	Pemerintah Kota Yogyakarta	2 dokumen 2 dokumen 6 unit 0 - 600 meter persegi 100 orang	400,052,000	Kecamatan Umbulharjo
7 01 03 2.02 03	Pemberdayaan Masyarakat di Kelurahan	Fasilitas Lembaga Masyarakat Kelurahan Semaki (LPMK, PKK, Kampung, RT/RW) Festival dan lomba kesemarakan Hari Raya FGD Pembangunan Karakter Penduduk Rentan/Miskin Gebyar Jumantik Kelurahan Semaki Gelar adat tradisi Sadranan Jasa Fasilitator pemberdayaan masyarakat Kelurahan Semaki Koordinasi kelompok masyarakat Lomba administrasi PKK RW Kelurahan Semaki Lomba Kamling, kebersihan lingkungan dan kampung hijau Kelurahan Semaki Pelatihan Budidaya Pertanian Lahan Sempit Lorong Sayur Pelatihan kuliner olahan makanan tradisional Kelurahan Semaki Pelatihan kuliner pembuatan dan pengemasan gudeg kering Pembinaan kelompok kesenian angklung Pemilihan RT dan RW Kelurahan Semaki Pra Musrenbang Kampung Sapaan Anak Kos Sosialisasi Bela Negara Workshop Warga Peduli Aids (WPA) Kelurahan Semaki				55 lembaga 300 orang 130 orang 60 orang 300 orang 12 bulan 20 kelompok 13 RW 3 kampung 45 orang 30 orang 30 orang 15 orang 52 lembaga kampung 30 - orang 30 orang	55 lembaga 100 orang 130 orang 30 orang 217 orang 12 bulan 20 kelompok 13 RW 3 kampung 45 orang 30 orang 30 orang 15 orang 52 lembaga 3 kampung 0 - 40 orang 30 orang		298,541,878	295,175,378	Kota Yogyakarta, Umbulharjo, Semaki	PENDAPATAN ASLI DAERAH (PAD)	Memperkuat Stabilitas Polhukhankam Dan Transformasi Pelayanan Publik	Peningkatan Pertumbuhan Ekonomi	Pemerintah Kota Yogyakarta	55 lembaga 100 orang 130 orang 30 orang 217 orang 12 bulan 20 kelompok 13 RW 3 kampung 45 orang 30 orang 30 orang 15 orang 52 lembaga 3 kampung 0 - 40 orang 30 orang	411,582,850	Kecamatan Umbulharjo
<b>7</b>	<b>UNSUR KEWILAYAHAN</b>																	
<b>7 01</b>	<b>KECAMATAN</b>																	
									<b>762,106,856</b>	<b>768,626,856</b>							<b>921,721,250</b>	

**Penetapan Perubahan Rencana Kerja Pemerintah Daerah (RKPD)  
Kota Yogyakarta  
Tahun 2021**

Kode	Urusan/ Bidang Urusan/ Program/ Kegiatan/ Sub Kegiatan	Indikator Program/ Kegiatan/ Sub Kegiatan	Target Akhir Periode RPJMD	Realisasi Capaian RKPD Tahun 2019	Prakiraan Capaian Target RKPD Tahun 2020	Capaian Kinerja dan Kerangka Pendanaan						Kelompok Sasaran	Prakiraan Maju Rencana Tahun 2022		Perangkat Daerah Penanggung Jawab		
						Target 2021		Pagu Indikatif		Lokasi	Sumber Dana		Prioritas			Target	Pagu Indikatif
						Sebelum	Sesudah	Sebelum	Sesudah				Nasional	Daerah			
7 01 03	<b>PROGRAM PEMBERDAYAAN MASYARAKAT DESA DAN KELURAHAN</b>	angka swadaya murni	Rupiah		Rupiah	1,982,733,000	1,982,733,000							1,982,733,000	Rupiah	921,721,250	
7 01 03 2.02	<b>Kegiatan Pemberdayaan Kelurahan</b>	-	-		-	-	0 -							0 -		921,721,250	
7 01 03 2.02 02	Pembangunan Sarana dan Prasarana Kelurahan	Jasa konsultan Pengawas Pembangunan dan Pemeliharaan Jalan, Sarpras Fasum Kel Muja-Muju Jasa konsultan Perencana Pembangunan dan Pemeliharaan Jalan, Sarpras Fasum Kel Muja-Muju Pemeliharaan Balai RW 04 Kampung Miliran Pemeliharaan dan Peningkatan jalan konblok Kampung Miliran dan Muja-Muju Pemeliharaan dan Peningkatan Saluran Air Hujan Kampung Miliran, Muja-Muju, dan Balairejo Pemeliharaan PJU				2 dokumen 2 dokumen 1 unit 800 meter persegi 800 meter persegi 100 titik	2 dokumen 2 dokumen 1 unit 800 meter persegi 800 meter persegi 100 titik	360,000,000	360,000,000	Kota Yogyakarta, Umbulharjo, Muja Muju	PENDAPATAN ASLI DAERAH (PAD)	Memperkuat Stabilitas Polihukhankam Dan Transformasi Pelayanan Publik	Peningkatan Pertumbuhan Ekonomi	Pemerintah Kota Yogyakarta	2 dokumen 2 dokumen 1 unit 800 meter persegi 800 meter persegi 100 titik	404,944,500	Kecamatan Umbulharjo
7 01 03 2.02 03	Pemberdayaan Masyarakat di Kelurahan	Fasilitasi Lembaga Kemasyarakatan Kelurahan Muja-Muju (RT, RW, PKK, LPMK, Kampung) Jasa Fasilitator Pemberdayaan Masyarakat Kelurahan Muja- Muju Kegiatan koordinasi kelompok dan Lembaga masyarakat Kelurahan Muja-Muju Pelatihan kerajinan batik Kelurahan Muja-Muju Pelatihan olahan makan berbahan ikan Kelurahan Muja- Muju Pelatihan pemasaran berbasis online Kelurahan Muja-Muju Pembinaan Program Gandeng- Gendong UMKM Pemilihan RT dan RW Kelurahan Muja-Muju Pra Musrenbang Kampung Profil promosi wisata Gajjah Wong Kelurahan Muja-Muj Sapaan Anak Kost Sarasehan PKK RT dan RW				70 lembaga 12 bulan 20 kelompok 40 orang 30 orang 40 orang 50 orang 67 lembaga kampung 1 - 90 - 67 kelompok	70 lembaga 12 bulan 20 kelompok 40 orang 30 orang 40 orang 50 orang 67 lembaga 3 kampung 0 - 0 - 67 kelompok	402,106,856	408,626,856	Kota Yogyakarta, Umbulharjo, Muja Muju	PENDAPATAN ASLI DAERAH (PAD)	Memperkuat Stabilitas Polihukhankam Dan Transformasi Pelayanan Publik	Peningkatan Pertumbuhan Ekonomi	Pemerintah Kota Yogyakarta	70 lembaga 12 bulan 20 kelompok 40 orang 30 orang 40 orang 50 orang 67 lembaga 3 kampung 0 - 0 - 67 kelompok	516,776,750	Kecamatan Umbulharjo
7	<b>UNSUR KEWILAYAHAN</b>																
7 01	<b>KECAMATAN</b>							828,711,093	681,360,400							861,188,150	
7 01 03	<b>PROGRAM PEMBERDAYAAN MASYARAKAT DESA DAN KELURAHAN</b>	angka swadaya murni	Rupiah		Rupiah	1,982,733,000	1,982,733,000							1,982,733,000	Rupiah	861,188,150	
7 01 03 2.02	<b>Kegiatan Pemberdayaan Kelurahan</b>	-	-		-	-	0 -							0 -		861,188,150	
7 01 03 2.02 02	Pembangunan Sarana dan Prasarana Kelurahan	Jasa Konsultan Pengawas pemeliharaan dan peningkatan Jalan Kelurahan Tahunan Jasa Konsultan Perencana pemeliharaan dan peningkatan Jalan Kelurahan Tahunan				1 dokumen 1 dokumen 1,622 meter persegi 100 orang	1 dokumen 1 dokumen 1,622 meter persegi 100 orang	181,032,500	181,032,500	Kota Yogyakarta, Umbulharjo, Tahunan	PENDAPATAN ASLI DAERAH (PAD)	Memperkuat Stabilitas Polihukhankam Dan Transformasi Pelayanan Publik	Peningkatan Pertumbuhan Ekonomi	Pemerintah Kota Yogyakarta	1 dokumen 1 dokumen 1,622 meter persegi 100 orang	245,565,390	Kecamatan Umbulharjo

**Penetapan Perubahan Rencana Kerja Pemerintah Daerah (RKPD)  
Kota Yogyakarta  
Tahun 2021**

Kode	Urusan/ Bidang Urusan/ Program/ Kegiatan/ Sub Kegiatan	Indikator Program/ Kegiatan/ Sub Kegiatan	Target Akhir Periode RPJMD	Realisasi Capaian RKPD Tahun 2019	Prakiraan Capaian Target RKPD Tahun 2020	Capaian Kinerja dan Kerangka Pendanaan						Kelompok Sasaran	Prakiraan Maju Rencana Tahun 2022		Perangkat Daerah Penanggung Jawab		
						Target 2021		Pagu Indikatif		Lokasi	Sumber Dana		Prioritas			Target	Pagu Indikatif
						Sebelum	Sesudah	Sebelum	Sesudah				Nasional	Daerah			
		Peningkatan Jalan Konblok 3 Kampung Tahunan, Celeban, dan Tempel Wirogunan Sosialisasi Pembangunan sarpras fasum di wilayah Kelurahan Tahunan															
7 01 03 2.02 03	Pemberdayaan Masyarakat di Kelurahan	Fasilitasi kegiatan kordinasi kelompok masyarakat Kelurahan Tahunan Fasilitasi Lembaga Kemasyarakatan Kelurahan Tahunan (RT, RW, PKK, LPMK, Kampung) Festival Apem Kelurahan Tahunan Gebyar Jumpitan, Seni Budaya dan Potensi UMKM Kelurahan Tahunan GERMAS dan Senam Sehat Kelurahan Tahunan Jasa Fasilitator Pemberdayaan Masyarakat Kelurahan Tahunan Merti Dusun Kelurahan Tahunan Pelatihan batik tulis pewarnaan bahan alami Kelurahan Tahunan Pelatihan kesenian tari, karawitan dan kethoprak Kelurahan Tahunan Pelatihan ketrampilan batik ecoprint Kelurahan Tahunan Pelatihan kuliner tradisional Kelurahan Tahunan Pelatihan pemanfaatan lahan sempit dengan budidaya tanaman toga dan sayur Kelurahan Tahunan Pelatihan pembuatan lorong sayur Kelurahan Tahunan Pemilihan RT dan RW Kelurahan Tahunan Pra musrenbang Kampung Sosialisasi tentang Ketahanan Keluarga dan Perkawinan Kelurahan Tahunan Workshop Generasi Muda Karangtaruna Waspada Klithih Kelurahan Tahunan Workshop Pengentasan Kemiskinan Kelurahan Tahunan				20 kelompok 65 lembaga 200 orang 300 - 100 orang 12 bulan 300 - 48 orang 48 - 24 orang 24 orang 48 orang 24 orang 68 lembaga kampung 56 orang 50 orang 30 orang	20 kelompok 65 lembaga 200 orang 0 - 100 orang 12 bulan 0 - 48 orang 0 - 24 orang 24 orang 48 orang 24 orang 68 lembaga 3 kampung 56 orang 50 orang 30 orang	647,678,593	500,327,900	Kota Yogyakarta, Umbulharjo, Tahunan	PENDAPATAN ASLI DAERAH (PAD)	Memperkuat Stabilitas Polhukhankam Dan Transformasi Pelayanan Publik	Peningkatan Pertumbuhan Ekonomi	Pemerintah Kota Yogyakarta	615,622,760	Kecamatan Umbulharjo	
<b>7</b>	<b>UNSUR KEWILAYAHAN</b>																
<b>7 01</b>	<b>KECAMATAN</b>																
<b>7 01 03</b>	<b>PROGRAM PEMBERDAYAAN MASYARAKAT DESA DAN KELURAHAN</b>																
<b>7 01 03 2.02</b>	<b>Kegiatan Pemberdayaan Kelurahan</b>																
7 01 03 2.02 02	Pembangunan Sarana dan Prasarana Kelurahan	Jasa konsultan perencana pembangunan dan pemeliharaan jalan Kelurahan Warungboto Jasa konsultan perencana pembangunan dan pemeliharaan jalan, Kelurahan Warungboto				1 dokumen 1 dokumen 1.389 meter persegi 100 orang	1 dokumen 1 dokumen 1.389 meter persegi 100 orang	666,608,776	666,608,776	Kota Yogyakarta, Umbulharjo, Warungboto	PENDAPATAN ASLI DAERAH (PAD)	Memperkuat Stabilitas Polhukhankam Dan Transformasi Pelayanan Publik	Peningkatan Pertumbuhan Ekonomi	Pemerintah Kota Yogyakarta	1 dokumen 1 dokumen 1.389 meter persegi 100 orang	508,314,548	Kecamatan Umbulharjo



**Penetapan Perubahan Rencana Kerja Pemerintah Daerah (RKPD)  
Kota Yogyakarta  
Tahun 2021**

Kode	Urusan/ Bidang Urusan/ Program/ Kegiatan/ Sub Kegiatan	Indikator Program/ Kegiatan/ Sub Kegiatan	Target Akhir Periode RPJMD	Realisasi Capaian RKPD Tahun 2019	Prakiraan Capaian Target RKPD Tahun 2020	Capaian Kinerja dan Kerangka Pendanaan						Kelompok Sasaran	Prakiraan Maju Rencana Tahun 2022		Perangkat Daerah Penanggung Jawab		
						Target 2021		Pagu Indikatif		Lokasi	Sumber Dana		Prioritas			Target	Pagu Indikatif
						Sebelum	Sesudah	Sebelum	Sesudah				Nasional	Daerah			
		Pemeliharaan dan peningkatan jalan konblok Kelurahan Warungboto Sosialisasi kegiatan pembangunan dan pemeliharaan jalan, sarpras fasum Kelurahan Warungboto															
7 01 03 2.02 03	Pemberdayaan Masyarakat di Kelurahan	Fasilitasi Lembaga Kemasyarakatan Kelurahan Warungboto (RT, RW, Kampung, LPMK, PKK) Jasa fasilitator pemberdayaan masyarakat Kelurahan Warungboto Merti TUK UMBUL Pemilihan RT dan RW Kelurahan Warungboto Pra musrenbang Kampung				50 lembaga 12 bulan 200 - 47 lembaga kampung	50 lembaga 12 bulan 0 - 47 lembaga 3 kampung	328,443,046	301,813,046	Kota Yogyakarta, Umbulharjo, Warungboto	PENDAPATAN ASLI DAERAH (PAD)	Memperkuat Stabilitas Polhukhankam Dan Transformasi Pelayanan Publik	Peningkatan Pertumbuhan Ekonomi	Pemerintah Kota Yogyakarta	50 lembaga 12 bulan 0 - 47 lembaga 3 kampung	332,473,700	Kecamatan Umbulharjo
<b>7</b>	<b>UNSUR KEWILAYAHAN</b>																
<b>7 01</b>	<b>KECAMATAN</b>																
<b>7 01 03</b>	<b>PROGRAM PEMBERDAYAAN MASYARAKAT DESA DAN KELURAHAN</b>																
7 01 03		angka swadaya murni	Rupiah		Rupiah	1,982,733,00	1,982,733,00	1,982,733,00	1,982,733,00						1,982,733,00	1,982,733,00	
7 01 03 2.02		Kegiatan Pemberdayaan Kelurahan	-		-	-	0 -	732,320,631	738,979,756						0 -	929,340,160	
7 01 03 2.02 02	Pembangunan Sarana dan Prasarana Kelurahan	Jasa konsultan pengawas kegiatan pembangunan dan pemeliharaan jalan, Kelurahan Pandeyan Jasa konsultan perencana kegiatan pembangunan dan pemeliharaan jalan, Kelurahan Pandeyan Pembangunan sumur peresapan air hujan dan biopori jumbo 2 kampung Gambiran dan Pandeyan Pemeliharaan dan peningkatan jalan konblok 2 kampung Gambiran dan Pandeyan Pemeliharaan tutup saluran air hujan 2 kampung Gambiran dan Pandeyan Sosialisasi kegiatan pembangunan dan pemeliharaan jalan, Kelurahan Pandeyan				2 dokumen 2 dokumen 21 titik 1.586 meter persegi 280 meter persegi 240 orang	2 dokumen 2 dokumen 30 titik 1.586 meter persegi 280 meter persegi 140 orang	452,089,000	511,437,000	Kota Yogyakarta, Umbulharjo, Pandeyan	PENDAPATAN ASLI DAERAH (PAD)	Memperkuat Stabilitas Polhukhankam Dan Transformasi Pelayanan Publik	Peningkatan Pertumbuhan Ekonomi	Pemerintah Kota Yogyakarta	2 dokumen 2 dokumen 30 titik 1.586 meter persegi 280 meter persegi 140 orang	336,814,120	Kecamatan Umbulharjo
7 01 03 2.02 03	Pemberdayaan Masyarakat di Kelurahan	Fasilitasi Lembaga Kemasyarakatan Kelurahan Pandeyan Gelar produk dan potensi UMKM Jasa Fasilitator Pemberdayaan Masyarakat Kelurahan Pandeyan Koordinasi Jam Belajar Masyarakat berbasis RW Koordinasi kelompok masyarakat Pelatihan budidaya jambu air Pelatihan Budidaya lele cendol Pelatihan budidaya tanaman buah anggur hijau Pelatihan Budidaya tanaman sayur di perkotaan				68 lembaga 135 - 12 bulan 13 RW 20 kelompok 25 - 32 - 25 - 25 - 40 orang 25 - 25 - 30 - 65 lembaga kampung	68 lembaga 0 - 12 bulan 13 RW 20 kelompok 0 - 0 - 0 - 0 - 40 orang 0 - 0 - 0 - 0 - 65 lembaga 2 kampung	280,231,631	227,542,756	Kota Yogyakarta, Umbulharjo, Pandeyan	PENDAPATAN ASLI DAERAH (PAD)	Memperkuat Stabilitas Polhukhankam Dan Transformasi Pelayanan Publik	Peningkatan Pertumbuhan Ekonomi	Pemerintah Kota Yogyakarta	68 lembaga 0 - 12 bulan 13 RW 20 kelompok 0 - 0 - 0 - 0 - 40 orang 0 - 0 - 0 - 0 - 65 lembaga 2 kampung	592,526,040	Kecamatan Umbulharjo

**Penetapan Perubahan Rencana Kerja Pemerintah Daerah (RKPD)  
Kota Yogyakarta  
Tahun 2021**

Kode	Urusan/ Bidang Urusan/ Program/ Kegiatan/ Sub Kegiatan	Indikator Program/ Kegiatan/ Sub Kegiatan	Target Akhir Periode RPJMD	Realisasi Capaian RKPD Tahun 2019	Prakiraan Capaian Target RKPD Tahun 2020	Capaian Kinerja dan Kerangka Pendanaan						Kelompok Sasaran	Prakiraan Maju Rencana Tahun 2022		Perangkat Daerah Penanggung Jawab		
						Target 2021		Pagu Indikatif		Lokasi	Sumber Dana		Prioritas			Target	Pagu Indikatif
						Sebelum	Sesudah	Sebelum	Sesudah				Nasional	Daerah			
7	<b>UNSUR KEWILAYAHAN</b>																
7 01	<b>KECAMATAN</b>							<b>846,279,044</b>	<b>851,256,244</b>							<b>941,423,399</b>	
7 01 03	<b>PROGRAM PEMBERDAYAAN MASYARAKAT DESA DAN KELURAHAN</b>	angka swadaya murni	Rupiah		Rupiah	1,982,733,000	1,982,733,000	<b>846,279,044</b>	<b>851,256,244</b>					1,982,733,000	Rupiah	<b>941,423,399</b>	
7 01 03 2.02	<b>Kegiatan Pemberdayaan Kelurahan</b>	-	-		-	-	0 -	<b>846,279,044</b>	<b>851,256,244</b>					0 -		<b>941,423,399</b>	
7 01 03 2.02 02	Pembangunan Sarana dan Prasarana Kelurahan	Jasa konsultan pengawas pemeliharaan jalan, dan sarpras fasum Kelurahan Sorosutan Jasa konsultan perencana pemeliharaan jalan, dan sarpras fasum Kelurahan Sorosutan Pelumpuran dan normalisasi SAH Pembangunan Sumur peresapan air hujan Kelurahan Sorosutan 2 Kampung Nitikan dan Sorosutan Pembuatan tempat cuci tangan Fasum Pemeliharaan dan peningkatan jalan konblok 2 Kampung Nitikan dan Sorosutan				2 dokumen 2 dokumen 200 meter kubik 70 titik 3 unit 505 meter persegi	2 dokumen 2 dokumen 200 meter kubik 70 titik 3 unit 505 meter persegi	406,651,500	406,651,500	Kota Yogyakarta, Umbulharjo, Sorosutan	PENDAPATAN ASLI DAERAH (PAD)	Memperkuat Stabilitas Polhukhankam Dan Transformasi Pelayanan Publik	Peningkatan Pertumbuhan Ekonomi	Pemerintah Kota Yogyakarta	2 dokumen 2 dokumen 200 meter kubik 70 titik 3 unit 505 meter persegi	418,851,045	Kecamatan Umbulharjo
7 01 03 2.02 03	Pemberdayaan Masyarakat di Kelurahan	Fasilitasi Lembaga Kamasyarakatan Kelurahan Sorosutan (LPMK, PKK, Kampung, RT, RW) Jasa Fasilitator Pemberdayaan Masyarakat Kegiatan koordinasi kelompok dan lembaga masyarakat Pelatihan adat budaya dan basa Jawa Pelatihan budidaya jamur tiram Pelatihan kuliner membuat kue tradisional Pelatihan kuliner olah ikan lele Pelatihan tanggap darurat kebencanaan bagi KTB Pelatihan tugas pokok dan fungsi Satuan Tugas Linmas Kelurahan Sorosutan Pemetaan Potensi Seni dan Budaya Pemilihan RT dan RW Kelurahan Sorosutan Pra muisrenbang Kampung Sosialisasi dan pembentukan Kampung Literasi Sosialisasi Pembangunan Wilayah Kelurahan				91 lembaga 12 bulan 20 lembaga 40 orang 30 orang 30 orang 30 orang 50 orang 40 orang dokumen 88 lembaga kampung 40 - 40 orang 50 orang orang	91 lembaga 12 bulan 20 lembaga 40 orang 30 orang 30 orang 30 orang 50 orang 40 orang 1 dokumen 88 lembaga 2 kampung 0 - 40 orang 50 orang 25 orang	439,627,544	444,604,744	Kota Yogyakarta, Umbulharjo, Sorosutan	Memperkuat Stabilitas Polhukhankam Dan Transformasi Pelayanan Publik	Peningkatan Kualitas Sumber Daya Manusia, Kesejahteraan Masyarakat, dan Penanggulangan Kemiskinan	Pemerintah Kota Yogyakarta	91 lembaga 12 bulan 20 lembaga 40 orang 30 orang 30 orang 30 orang 50 orang 40 orang 1 dokumen 88 lembaga 2 kampung 0 - 40 orang 50 orang 25 orang	522,572,354	Kecamatan Umbulharjo	

**Penetapan Perubahan Rencana Kerja Pemerintah Daerah (RKPD)  
Kota Yogyakarta  
Tahun 2021**

Kode	Urusan/ Bidang Urusan/ Program/ Kegiatan/ Sub Kegiatan	Indikator Program/ Kegiatan/ Sub Kegiatan	Target Akhir Periode RPJMD	Realisasi Capaian RKPD Tahun 2019	Prakiraan Capaian Target RKPD Tahun 2020	Capaian Kinerja dan Kerangka Pendanaan						Kelompok Sasaran	Prakiraan Maju Rencana Tahun 2022		Perangkat Daerah Penanggung Jawab				
						Target 2021		Pagu Indikatif		Lokasi	Sumber Dana		Prioritas			Target	Pagu Indikatif		
						Sebelum	Sesudah	Sebelum	Sesudah				Nasional	Daerah					
		Sosialisasi Program Taman Sampah Kelurahan Sorosutan Workshop Pokdarwis SUTAWUJAYA																	
<b>7</b>	<b>UNSUR KEWILAYAHAN</b>																		
<b>7 01</b>	<b>KECAMATAN</b>																		
<b>7 01 03</b>	<b>PROGRAM PEMBERDAYAAN MASYARAKAT DESA DAN KELURAHAN</b>																		
7 01 03		angka swadaya murni	Rupiah		Rupiah	1,982,733,00	Rupiah	1,982,733,00	Rupiah	896,787,690	681,530,690			1,982,733,00	Rupiah	901,453,940			
7 01 03 2.02		Kegiatan Pemberdayaan Kelurahan	-		-	-	0 -			896,787,690	681,530,690			0 -		901,453,940			
7 01 03 2.02 02	Pembangunan Sarana dan Prasarana Kelurahan	Jasa Konsultan Perencana dan Pengawas kegiatan pembangunan Sarpras Fasum Kelurahan Giwangan Pembangunan gapura penanda kampung Taqwa Kampung Mrican Pembangunan Sumur Peresapan Air Hujan Tersebar Kampung Giwangan dan Ponggalan Pembuatan pergola penyangga tanaman anggur Kampung Mendungan				1 dokumen 1 - 30 titik 3 -	2 dokumen 0 - 30 titik 0 -			250,550,000	115,260,000	Kota Yogyakarta, Umbulharjo, Giwangan		Memperkuat Stabilitas Polhukhankam Dan Transformasi Pelayanan Publik	Peningkatan Kualitas Sumber Daya Manusia, Kesejahteraan Masyarakat, dan Penanggulangan Kemiskinan	Pemerintah Kota Yogyakarta	2 dokumen 0 - 30 titik 0 -	258,066,500	Kecamatan Umbulharjo
7 01 03 2.02 03	Pemberdayaan Masyarakat di Kelurahan	Fasilitasi Lembaga Kemasyarakatan Kelurahan Giwangan (RT, RW, PKK, LPMK, Kampung) Gelar adat tradisi Sadranan Gelar Potensi UMKM, seni dan budaya Kelurahan Giwangan Jasa Fasilitator Pemberdayaan Masyarakat Kelurahan Giwangan Koordinasi kegiatan kelompok dan lembaga masyarakat Literasi Kampung Baca Giwangan Monitoring dan Evaluasi SIM Posyandu Kelurahan Giwangan Pelatihan Budidaya ikan lele Pelatihan Marketing online program gendheng gendhong Pelatihan pemanfaatan lahan melalui budidaya tanaman sayur Pelatihan pembuatan aneka abon Pelatihan Penanganan Tanggap Bencana Pelatihan pengelolaan pariwisata Pemilihan RT dan RW Kelurahan Giwangan Pra musrenbang Kampung Sarasehan Pola Asuh Anak dalam Keluarga				60 lembaga 700 - 200 - 12 bulan 12 kelompok 200 orang 45 orang 30 orang 30 orang 45 orang 20 orang 90 orang 30 orang 57 lembaga kampung 50 orang	60 lembaga 0 - 0 - 12 bulan 12 kelompok 100 orang 45 orang 30 orang 30 orang 45 orang 20 orang 90 orang 30 orang 57 lembaga 36 kampung 50 orang			646,237,690	566,270,690	Kota Yogyakarta, Umbulharjo, Giwangan	PENDAPATAN ASLU DAERAH (PAD)	Memperkuat Stabilitas Polhukhankam Dan Transformasi Pelayanan Publik	Peningkatan Pertumbuhan Ekonomi	Pemerintah Kota Yogyakarta	60 lembaga 0 - 0 - 12 bulan 12 kelompok 100 orang 45 orang 30 orang 30 orang 45 orang 20 orang 90 orang 30 orang 57 lembaga 36 kampung 50 orang	643,387,440	Kecamatan Umbulharjo
<b>7</b>	<b>UNSUR KEWILAYAHAN</b>																		
<b>7 01</b>	<b>KECAMATAN</b>																		
<b>7 01 01</b>	<b>PROGRAM PENUNJANG URUSAN PEMERINTAHAN DAERAH KABUPATEN/KOTA</b>																		
7 01 01		Hasil Penilaian SAKIP oleh Inspektorat	(Nilai >80 s.d 90)		(Nilai >80 s.d 90)	(Nilai >80 s.d 90)	A (Nilai >80 s.d 90)			5,646,221,351	5,992,091,796			A (Nilai >80 s.d 90)		5,324,087,608			

**Penetapan Perubahan Rencana Kerja Pemerintah Daerah (RKPD)  
Kota Yogyakarta  
Tahun 2021**

Kode	Urusan/ Bidang Urusan/ Program/ Kegiatan/ Sub Kegiatan	Indikator Program/ Kegiatan/ Sub Kegiatan	Target Akhir Periode RPJMD	Realisasi Capaian RKPD Tahun 2019	Prakiraan Capaian Target RKPD Tahun 2020	Capaian Kinerja dan Kerangka Pendanaan						Kelompok Sasaran	Prakiraan Maju Rencana Tahun 2022		Perangkat Daerah Penanggung Jawab		
						Target 2021		Pagu Indikatif		Lokasi	Sumber Dana		Prioritas			Target	Pagu Indikatif
						Sebelum	Sesudah	Sebelum	Sesudah				Nasional	Daerah			
7 01 01 2.01	<b>Perencanaan, Penganggaran, dan Evaluasi Kinerja Perangkat Daerah</b>	-	-	-	-	0 -	8,400,000	8,400,000					0 -	4,944,000			
7 01 01 2.01 01	Penyusunan Dokumen Perencanaan Perangkat Daerah	Dokumen Renja Tahun 2022 dan Perubahan Renja Tahun 2021 Forum OPD untuk Kesepakatan Penyusunan Program dan Kegiatan Perangkat Daerah				2 Dokumen 1 Berita Acara	2 Dokumen 1 Berita Acara	3,000,000	3,000,000	Kota Yogyakarta, Kotagede, Preggangan		Memperkuat Stabilitas Polhukhankam Dan Transformasi Pelayanan Publik	Pemantapan Kinerja Aparatur dan Birokrasi	Pemerintah Kota Yogyakarta	2 Dokumen 1 Berita Acara	1,854,000	Kecamatan Kotagede
7 01 01 2.01 04	Koordinasi dan Penyusunan DPA-SKPD	Penyusunan RKA dan DPA Tahun 2022, RKPA dan DPPA Tahun 2021				4 Dokumen	4 Dokumen	600,000	600,000	Kota Yogyakarta, Kotagede, Preggangan		Memperkuat Stabilitas Polhukhankam Dan Transformasi Pelayanan Publik	Pemantapan Kinerja Aparatur dan Birokrasi	Pemerintah Kota Yogyakarta	4 Dokumen	1,854,000	Kecamatan Kotagede
7 01 01 2.01 06	Koordinasi dan Penyusunan Laporan Capaian Kinerja dan Ikhtisar Realisasi Kinerja SKPD	Dokumen Evaluasi Kebijakan, Pelaksanaan, Hasil Renja OPD Dokumen Evaluasi Kebijakan, Pelaksanaan, Hasil Renstra OPD Dokumen Evaluasi Kinerja Perangkat Daerah Laporan Capaian Kinerja dan Ikhtisar Realisasi Kinerja SKPD Pengelolaan Website OPD Perjanjian Kinerja dan perubahannya				6 Dokumen 3 Dokumen 2 Dokumen 4 Dokumen 12 Bulan 2 Dokumen	6 Dokumen 3 Dokumen 2 Dokumen 4 Dokumen 12 Bulan 2 Dokumen	4,800,000	4,800,000	Kota Yogyakarta, Kotagede, Preggangan		Memperkuat Stabilitas Polhukhankam Dan Transformasi Pelayanan Publik	Pemantapan Kinerja Aparatur dan Birokrasi	Pemerintah Kota Yogyakarta	6 Dokumen 3 Dokumen 2 Dokumen 4 Dokumen 12 Bulan 2 Dokumen	1,236,000	Kecamatan Kotagede
7 01 01 2.02	<b>Administrasi Keuangan Perangkat Daerah</b>	-	-	-	-	0 -	4,322,356,155	4,568,050,064					0 -	4,318,093,818			
7 01 01 2.02 01	Penyediaan Gaji dan Tunjangan ASN	Gaji dan Tunjangan ASN				29 ASN	29 ASN	4,316,356,155	4,562,050,064	Kota Yogyakarta, Kotagede, Preggangan		Memperkuat Stabilitas Polhukhankam Dan Transformasi Pelayanan Publik	Pemantapan Kinerja Aparatur dan Birokrasi	Pemerintah Kota Yogyakarta	29 ASN	4,311,913,818	Kecamatan Kotagede
7 01 01 2.02 02	Penyediaan Administrasi Pelaksanaan Tugas ASN	Administrasi Pelaksanaan Tugas ASN				12 Dokumen	12 Dokumen	600,000	600,000	Kota Yogyakarta, Kotagede, Preggangan		Memperkuat Stabilitas Polhukhankam Dan Transformasi Pelayanan Publik	Pemantapan Kinerja Aparatur dan Birokrasi	Pemerintah Kota Yogyakarta	12 Dokumen	618,000	Kecamatan Kotagede
7 01 01 2.02 03	Pelaksanaan Penatausahaan dan Pengujian/Verifikasi Keuangan SKPD	Bahan Pelaksanaan Verifikasi				12 Dokumen	12 Dokumen	600,000	600,000	Kota Yogyakarta, Kotagede, Preggangan		Memperkuat Stabilitas Polhukhankam Dan Transformasi Pelayanan Publik	Pemantapan Kinerja Aparatur dan Birokrasi	Pemerintah Kota Yogyakarta	12 Dokumen	618,000	Kecamatan Kotagede
7 01 01 2.02 04	Koordinasi dan Pelaksanaan Akuntansi SKPD	Akuntansi dan Pelaporan Keuangan				12 Dokumen	12 Dokumen	600,000	600,000	Kota Yogyakarta, Kotagede, Preggangan		Memperkuat Stabilitas Polhukhankam Dan Transformasi Pelayanan Publik	Pemantapan Kinerja Aparatur dan Birokrasi	Pemerintah Kota Yogyakarta	12 Dokumen	618,000	Kecamatan Kotagede
7 01 01 2.02 05	Koordinasi dan Penyusunan Laporan Keuangan Akhir Tahun SKPD	Laporan Keuangan Akhir Tahun				1 Dokumen	1 Dokumen	1,200,000	1,200,000	Kota Yogyakarta, Kotagede, Preggangan		Memperkuat Stabilitas Polhukhankam Dan Transformasi Pelayanan Publik	Pemantapan Kinerja Aparatur dan Birokrasi	Pemerintah Kota Yogyakarta	1 Dokumen	1,236,000	Kecamatan Kotagede
7 01 01 2.02 06	Pengelolaan dan Penyiapan Bahan Tanggapan Pemeriksaan	Bahan Tanggapan Pemeriksaan				2 Dokumen	2 Dokumen	600,000	600,000	Kota Yogyakarta, Kotagede, Preggangan		Memperkuat Stabilitas Polhukhankam Dan Transformasi Pelayanan Publik	Pemantapan Kinerja Aparatur dan Birokrasi	Pemerintah Kota Yogyakarta	2 Dokumen	618,000	Kecamatan Kotagede
7 01 01 2.02 07	Koordinasi dan Penyusunan Laporan Keuangan Bulanan/Triwulanan /Semesteran SKPD	Laporan Keuangan Bulanan/Semesteran				14 Dokumen	14 Dokumen	1,800,000	1,800,000	Kota Yogyakarta, Kotagede, Preggangan		Memperkuat Stabilitas Polhukhankam Dan Transformasi Pelayanan Publik	Pemantapan Kinerja Aparatur dan Birokrasi	Pemerintah Kota Yogyakarta	14 Dokumen	1,854,000	Kecamatan Kotagede
7 01 01 2.02 08	Penyusunan Pelaporan dan Analisis Prognosis Realisasi Anggaran	Laporan Prognosis Realisasi Anggaran				1 Dokumen	1 Dokumen	600,000	600,000	Kota Yogyakarta, Kotagede, Preggangan		Memperkuat Stabilitas Polhukhankam Dan Transformasi Pelayanan Publik	Pemantapan Kinerja Aparatur dan Birokrasi	Pemerintah Kota Yogyakarta	1 Dokumen	618,000	Kecamatan Kotagede
7 01 01 2.06	<b>Administrasi Umum Perangkat Daerah</b>	-	-	-	-	0 -	246,781,095	246,781,095					0 -	204,992,660			
7 01 01 2.06 01	Penyediaan Komponen Instalasi	Komponen Instalasi Listrik/Penerangan Bangunan				12 Jenis	12 Jenis	18,403,200	18,403,200	Kota Yogyakarta,		Memperkuat Stabilitas Polhukhankam Dan	Pemantapan Kinerja Aparatur dan Birokrasi	Pemerintah Kota Yogyakarta	12 Jenis	18,962,300	Kecamatan Kotagede

**Penetapan Perubahan Rencana Kerja Pemerintah Daerah (RKPD)  
Kota Yogyakarta  
Tahun 2021**

Kode	Urusan/ Bidang Urusan/ Program/ Kegiatan/ Sub Kegiatan	Indikator Program/ Kegiatan/ Sub Kegiatan	Target Akhir Periode RPJMD	Realisasi Capaian RKPD Tahun 2019	Prakiraan Capaian Target RKPD Tahun 2020	Capaian Kinerja dan Kerangka Pendanaan						Kelompok Sasaran	Prakiraan Maju Rencana Tahun 2022		Perangkat Daerah Penanggung Jawab		
						Target 2021		Pagu Indikatif		Lokasi	Sumber Dana		Prioritas			Target	Pagu Indikatif
						Sebelum	Sesudah	Sebelum	Sesudah				Nasional	Daerah			
	Listrik/Penerangan Bangunan Kantor	Kantor								Kotagede, Prenggan		Transformasi Pelayanan Publik					
7 01 01 2.06 02	Penyediaan Peralatan dan Perlengkapan Kantor	Alat Tulis Kantor Bahan Komputer Peralatan Rumah Tangga Sewa Sound System Sewa Tenda				42 Jenis 8 Jenis 15 Jenis 4 Kali 8 Unit	42 Jenis 8 Jenis 15 Jenis 4 Kali 8 Unit	76,161,095	76,161,095	Kota Yogyakarta, Kotagede, Prenggan		Memperkuat Stabilitas Polhukhankam Dan Transformasi Pelayanan Publik	Pemantapan Kinerja Aparatur dan Birokrasi	Pemerintah Kota Yogyakarta	42 Jenis 8 Jenis 15 Jenis 4 Kali 8 Unit	17,716,000	Kecamatan Kotagede
7 01 01 2.06 05	Penyediaan Barang Cetakan dan Penggandaan	Barang cetakan Penggandaan surat- surat/dokumen				4 Jenis 170000 Lembar	4 Jenis 170000 Lembar	49,404,800	49,404,800	Kota Yogyakarta, Kotagede, Prenggan		Memperkuat Stabilitas Polhukhankam Dan Transformasi Pelayanan Publik	Pemantapan Kinerja Aparatur dan Birokrasi	Pemerintah Kota Yogyakarta	4 Jenis 170000 Lembar	50,882,000	Kecamatan Kotagede
7 01 01 2.06 09	Penyelenggaraan Rapat Koordinasi dan Konsultasi SKPD	Makan Minum Rapat				146 kali	146 kali	102,812,000	102,812,000	Kota Yogyakarta, Kotagede, Prenggan		Memperkuat Stabilitas Polhukhankam Dan Transformasi Pelayanan Publik	Pemantapan Kinerja Aparatur dan Birokrasi	Pemerintah Kota Yogyakarta	146 kali	117,432,360	Kecamatan Kotagede
<b>7 01 01 2.07</b>	<b>Pengadaan Barang Milik Daerah Penunjang Urusan Pemerintah Daerah</b>	-	-	-	-	-	0 -	<b>235,880,000</b>	<b>276,601,300</b>						0 -	<b>401,922,480</b>	
7 01 01 2.07 06	Pengadaan Peralatan dan Mesin Lainnya	Belanja Modal Pengadaan Almari Arsip Belanja Modal Pengadaan CCTV Belanja Modal Pengadaan Filling Kabinet Belanja Modal Pengadaan Genset Belanja Modal Pengadaan Gorden Belanja Modal Pengadaan Handycam Belanja Modal Pengadaan Handy Talkie Belanja Modal Pengadaan Kamera DSLR Belanja Modal Pengadaan Kompor Gas Belanja Modal Pengadaan Komputer Belanja Modal Pengadaan Kursi Kerja Belanja Modal Pengadaan Kursi Lipat Belanja Modal Pengadaan Kursi Roda Belanja Modal Pengadaan LCD Belanja Modal Pengadaan Meja 1/2 Biro Belanja Modal Pengadaan Meja Kerja Belanja Modal Pengadaan Pointner Belanja Modal Pengadaan Printer Belanja Modal Pengadaan Rak Surat Kabar Belanja Modal Pengadaan Scanner Belanja Modal Pengadaan Sofa Belanja Modal Pengadaan TV Flat				Unit 1 Unit Unit 2 Unit 81 m2 1 Unit 2 Unit 1 Unit 1 Unit 6 Unit 15 Unit Unit 1 Unit 3 Unit 4 unit 1 Unit 2 Unit 4 Unit 1 Unit 1 Unit 1 Unit 1 unit	1 Unit 1 Unit 1 Unit 2 Unit 81 m2 1 Unit 2 Unit 1 Unit 1 Unit 6 Unit 15 Unit 15 Unit 1 Unit 3 Unit 4 unit 1 Unit 2 Unit 7 Unit 1 Unit 1 Unit 1 unit	235,880,000	276,601,300	Kota Yogyakarta, Kotagede, Prenggan		Memperkuat Stabilitas Polhukhankam Dan Transformasi Pelayanan Publik	Pemantapan Kinerja Aparatur dan Birokrasi	Pemerintah Kota Yogyakarta	15 Unit 15 Unit 1 Unit 3 Unit 4 unit 1 Unit 2 Unit 7 Unit 1 Unit 1 Unit 1 unit	401,922,480	Kecamatan Kotagede
<b>7 01 01 2.08</b>	<b>Penyediaan Jasa Penunjang Urusan Pemerintahan Daerah</b>	-	-	-	-	-	0 -	<b>483,270,956</b>	<b>482,175,956</b>						0 -	<b>165,768,200</b>	

**Penetapan Perubahan Rencana Kerja Pemerintah Daerah (RKPD)  
Kota Yogyakarta  
Tahun 2021**

Kode	Urusan/ Bidang Urusan/ Program/ Kegiatan/ Sub Kegiatan	Indikator Program/ Kegiatan/ Sub Kegiatan	Target Akhir Periode RPJMD	Realisasi Capaian RKPD Tahun 2019	Prakiraan Capaian Target RKPD Tahun 2020	Capaian Kinerja dan Kerangka Pendanaan						Kelompok Sasaran	Prakiraan Maju Rencana Tahun 2022		Perangkat Daerah Penanggung Jawab		
						Target 2021		Pagu Indikatif		Lokasi	Sumber Dana		Prioritas			Target	Pagu Indikatif
						Sebelum	Sesudah	Sebelum	Sesudah				Nasional	Daerah			
7 01 01 2.08 01	Penyediaan Jasa Surat Menyurat	Materai				468 Lembar	468 Lembar	4,680,000	4,680,000	Kota Yogyakarta, Kotagede, Preggangan		Memperkuat Stabilitas Polhukhankam Dan Transformasi Pelayanan Publik	Pemantapan Kinerja Aparatur dan Birokrasi	Pemerintah Kota Yogyakarta	468 Lembar	4,820,400	Kecamatan Kotagede
7 01 01 2.08 02	Penyediaan Jasa Komunikasi, Sumber Daya Air dan Listrik	Pembayaran rekening air Pembayaran rekening listrik Pembayaran rekening telepon				12 Bulan 12 Bulan 12 Bulan	12 Bulan 12 Bulan 12 Bulan	72,780,000	71,685,000	Kota Yogyakarta, Kotagede, Preggangan		Memperkuat Stabilitas Polhukhankam Dan Transformasi Pelayanan Publik	Pemantapan Kinerja Aparatur dan Birokrasi	Pemerintah Kota Yogyakarta	12 Bulan 12 Bulan 12 Bulan	74,963,400	Kecamatan Kotagede
7 01 01 2.08 04	Penyediaan Jasa Pelayanan Umum Kantor	Jasa Keamanan Jasa Kebersihan Kantor Naban Pemeliharaan Taman Retribusi Kebersihan				12 Bulan 12 Bulan 1 Orang 12 Bulan 12 Bulan	12 Bulan 12 Bulan 1 Orang 12 Bulan 12 Bulan	405,810,956	405,810,956	Kota Yogyakarta, Kotagede, Preggangan		Memperkuat Stabilitas Polhukhankam Dan Transformasi Pelayanan Publik	Pemantapan Kinerja Aparatur dan Birokrasi	Pemerintah Kota Yogyakarta	12 Bulan 12 Bulan 1 Orang 12 Bulan 12 Bulan	85,984,400	Kecamatan Kotagede
<b>7 01 01 2.09</b>	<b>Pemeliharaan Barang Milik Daerah Penunjang Urusan Pemerintahan Daerah</b>	-	-	-	-	-	0 -	<b>349,533,145</b>	<b>410,083,381</b>						0 -	<b>228,366,450</b>	
7 01 01 2.09 01	Penyediaan Jasa Pemeliharaan, Biaya Pemeliharaan dan Pajak Kendaraan Perorangan Dinas atau Kendaraan Dinas Jabatan	Pembayaran Pajak Roda 2 Pembayaran Pajak Roda 3 Pembayaran Pajak Roda 4 Rapat Koordinasi dan Konsultasi Dalam Daerah (180 kali) Roda 2 Roda 3 Roda 4				14 Unit 2 Unit 1 Unit 18 Orang 14 Unit 2 Unit 1 Unit	14 Unit 2 Unit 1 Unit 18 Orang 14 Unit 2 Unit 1 Unit	128,300,000	109,070,000	Kota Yogyakarta, Kotagede, Preggangan		Memperkuat Stabilitas Polhukhankam Dan Transformasi Pelayanan Publik	Pemantapan Kinerja Aparatur dan Birokrasi	Pemerintah Kota Yogyakarta	14 Unit 2 Unit 1 Unit 18 Orang 14 Unit 2 Unit 1 Unit	3,254,800	Kecamatan Kotagede
7 01 01 2.09 06	Pemeliharaan Peralatan dan Mesin Lainnya	Pemeliharaan AC Split Pemeliharaan Komputer Pemeliharaan Mebelair Pemeliharaan Mesin Ketik				14 Unit 22 Unit 4 Unit 5 Unit	14 Unit 22 Unit 4 Unit 5 Unit	15,300,000	15,300,000	Kota Yogyakarta, Kotagede, Preggangan		Memperkuat Stabilitas Polhukhankam Dan Transformasi Pelayanan Publik	Pemantapan Kinerja Aparatur dan Birokrasi	Pemerintah Kota Yogyakarta	14 Unit 22 Unit 4 Unit 5 Unit	14,152,200	Kecamatan Kotagede
7 01 01 2.09 09	Pemeliharaan/Rehabilitasi Gedung Kantor dan Bangunan Lainnya	Gedung Kantor Kecamatan dan Kelurahan PBB Rumah Dinas				4 Unit 1 Tahun	5 Unit 1 Tahun	205,933,145	285,713,381	Kota Yogyakarta, Kotagede, Preggangan		Memperkuat Stabilitas Polhukhankam Dan Transformasi Pelayanan Publik	Pemantapan Kinerja Aparatur dan Birokrasi	Pemerintah Kota Yogyakarta	5 Unit 1 Tahun	210,959,450	Kecamatan Kotagede
<b>7 01 02</b>	<b>PROGRAM PENYELENGGARAAN PEMERINTAHAN DAN PELAYANAN PUBLIK</b>	Nilai survei kepuasan masyarakat	poin		poin	89,9 poin	89,9 poin	<b>721,754,530</b>	<b>565,545,430</b>						89,9 poin	<b>757,766,365</b>	
<b>7 01 02 2.01</b>	<b>Koordinasi Penyelenggaraan Kegiatan Pemerintahan di Tingkat Kecamatan</b>	-	-	-	-	-	0 -	<b>206,849,750</b>	<b>182,334,750</b>						0 -	<b>212,445,740</b>	
7 01 02 2.01 02	Peningkatan Efektifitas Kegiatan Pemerintahan di Tingkat Kecamatan	Dokumen Musrenbang Kelurahan Rejowinangun, Kelurahan Preggangan, Kelurahan Purbayan Dokumen Musrenbang Kemantren Kotagede Evaluasi Kelurahan Integrasi perencanaan kewilayahan Lomba Gapura dalam Rangka HUT RI Penguikuan RT dan RW Se-Kemantren Kotagede Penyusunan Data Monografi Kelurahan Penyusunan Profil Kelurahan Rejowinangun, Kelurahan Preggangan, Kelurahan Purbayan Rapat koordinasi Pengurus Kampung se Kemantren Kotagede				3 Dokumen 1 Dokumen 1 Kali kelurahan 40 2 kali 2 Kali 4 Dokumen 10 Kampung 2 Lembaga lembaga Penyusunan Profil Kelurahan Rejowinangun, Kelurahan Preggangan, Kelurahan Purbayan 2 kali 2	3 Dokumen 1 Dokumen 1 Kali 3 kelurahan 0 1 kali 2 Kali 3 Dokumen 10 Kampung 2 Lembaga 205 lembaga 1 kali 0	206,849,750	182,334,750	Kota Yogyakarta, Kotagede, Preggangan		Memperkuat Stabilitas Polhukhankam Dan Transformasi Pelayanan Publik	Pemantapan Kinerja Aparatur dan Birokrasi	Pemerintah Kota Yogyakarta	3 Dokumen 1 Dokumen 1 Kali 3 kelurahan 0 1 kali 2 Kali 3 Dokumen 10 Kampung 2 Lembaga 205 lembaga 1 kali 0	212,445,740	Kecamatan Kotagede

**Penetapan Perubahan Rencana Kerja Pemerintah Daerah (RKPD)  
Kota Yogyakarta  
Tahun 2021**

Kode	Urusan/ Bidang Urusan/ Program/ Kegiatan/ Sub Kegiatan	Indikator Program/ Kegiatan/ Sub Kegiatan	Target Akhir Periode RPJMD	Realisasi Capaian RKPD Tahun 2019	Prakiraan Capaian Target RKPD Tahun 2020	Capaian Kinerja dan Kerangka Pendanaan						Kelompok Sasaran	Prakiraan Maju Rencana Tahun 2022		Perangkat Daerah Penanggung Jawab		
						Target 2021		Pagu Indikatif		Lokasi	Sumber Dana		Prioritas			Target	Pagu Indikatif
						Sebelum	Sesudah	Sebelum	Sesudah				Nasional	Daerah			
		Rapat Koordinasi RT RW se Kemantren Kotagede Sinergisitas peran RT dan RW dalam pelayanan Sosialisasi Pemilihan RT dan RW Workshop Penyusunan Dana Kelurahan															
7 01 02 2.03	Koordinasi Pemeliharaan Prasarana dan Sarana Pelayanan Umum	-	-	-	-	0 -		174,532,000	159,598,000					0 -	125,389,110		
7 01 02 2.03 01	Koordinasi/Sinergi dengan Perangkat Daerah dan/atau Instansi Vertikal yang terkait dalam Pemeliharaan Sarana dan Prasarana Pelayanan Umum	Dokumen Inmen Kemantren Kotagede Dokumen Perencanaan Kewilayahan Terintegrasi Evaluasi Pembangunan fisik dan CSR di kelurahan Gebyar UMKM Kemantren Kotagede Lomba Cipta menu B2SA Kemantren Kotagede Mapping Potensi Kemantren Kotagede Pelatihan Batik Sibori Kemantren Kotagede Pelatihan Daur ulang Sampah Kemantren Kotagede Penguatan Kelembagaan UP2K Kemantren Kotagede Seminar Daya Saing Usaha Kemantren Kotagede Sosialisasi menu B2SA Kemantren Kotagede Workshop Bank Sampah Kemantren Kotagede Workshop pemanfaatan hatinya PKK Kemantren Kotagede Workshop Pemasaran Online Kemantren Kotagede				2 Dokumen 1 Dokumen 1 Dokumen 57 UMKM 1 Kali 1 Dokumen 30 Orang 50 Orang 50 Orang 45 Orang 45 Orang 45 Orang 45 Orang 50 Orang	2 Dokumen 1 Dokumen 1 Dokumen 50 UMKM 1 Kali 1 Dokumen 30 Orang 30 Orang 50 Orang 45 Orang 45 Orang 45 Orang 45 Orang 50 Orang	174,532,000	159,598,000	Kota Yogyakarta, Kotagede, Preggagan		Memperkuat Stabilitas Polhukhankam Dan Transformasi Pelayanan Publik	Pemantapan Kinerja Aparatur dan Birokrasi	Pemerintah Kota Yogyakarta	2 Dokumen 1 Dokumen 1 Dokumen 50 UMKM 1 Kali 1 Dokumen 30 Orang 30 Orang 50 Orang 45 Orang 45 Orang 45 Orang 45 Orang 50 Orang	125,389,110	Kecamatan Kotagede
7 01 02 2.04	Pelaksanaan Urusan Pemerintahan yang Dilimpahkan kepada Camat	-	-	-	-	0 -		340,372,780	223,612,680					0 -	419,931,515		
7 01 02 2.04 01	Pelaksanaan Urusan Pemerintahan yang terkait dengan Pelayanan Perizinan Non Usaha	Operasional Pelayanan yang terkait Perizinan				12 Bulan	12 Bulan	1,200,000	1,200,000	Kota Yogyakarta, Kotagede, Preggagan		Memperkuat Stabilitas Polhukhankam Dan Transformasi Pelayanan Publik	Pemantapan Kinerja Aparatur dan Birokrasi	Pemerintah Kota Yogyakarta	12 Bulan	618,000	Kecamatan Kotagede
7 01 02 2.04 02	Pelaksanaan Urusan Pemerintahan yang terkait dengan Nonperizinan	Buletin Warta Kotagede Operasional Pelayanan yang terkait Non Perizinan Pelatihan Aplikasi si Warga				6 Kali 12 Bulan 20	6 Kali 12 Bulan 0	104,661,380	101,288,880	Kota Yogyakarta, Kotagede, Preggagan		Memperkuat Stabilitas Polhukhankam Dan Transformasi Pelayanan Publik	Pemantapan Kinerja Aparatur dan Birokrasi	Pemerintah Kota Yogyakarta	6 Kali 12 Bulan 0	112,725,260	Kecamatan Kotagede
7 01 02 2.04 03	Pelaksanaan Urusan Pemerintahan yang terkait dengan Kewenangan Lain yang Dilimpahkan	Evaluasi Pemberdayaan kelurahan Fasilitasi Forum TKPK Kemantren Kotagede Fasilitasi Lomba-lomba Kemantren Kotagede Festival Olahraga Tradisional Kemantren Kotagede Gebyar Potensi PAUD Kemantren Kotagede Gebyar TK Kemantren Kotagede Gelar Potensi KMB #8 Kemantren Kotagede				1 Dokumen 1 Kali 4 Lomba 75 75 75 5 75 10 Kali 40 Orang 40 20 Kali	1 Dokumen 1 Kali 4 Lomba 0 0 0 0 0 10 Kali 30 Orang 0 20 Kali	234,511,400	121,123,800	Kota Yogyakarta, Kotagede, Preggagan		Memperkuat Stabilitas Polhukhankam Dan Transformasi Pelayanan Publik	Pemantapan Kinerja Aparatur dan Birokrasi	Pemerintah Kota Yogyakarta	1 Dokumen 1 Kali 4 Lomba 0 0 0 0 0 10 Kali 30 Orang 0 20 Kali	306,588,255	Kecamatan Kotagede





**Penetapan Perubahan Rencana Kerja Pemerintah Daerah (RKPD)  
Kota Yogyakarta  
Tahun 2021**

Kode	Urusan/ Bidang Urusan/ Program/ Kegiatan/ Sub Kegiatan	Indikator Program/ Kegiatan/ Sub Kegiatan	Target Akhir Periode RPJMD	Realisasi Capaian RKPD Tahun 2019	Prakiraan Capaian Target RKPD Tahun 2020	Capaian Kinerja dan Kerangka Pendanaan						Kelompok Sasaran	Prakiraan Maju Rencana Tahun 2022		Perangkat Daerah Penanggung Jawab		
						Target 2021		Pagu Indikatif		Lokasi	Sumber Dana		Prioritas			Target	Pagu Indikatif
						Sebelum	Sesudah	Sebelum	Sesudah				Nasional	Daerah			
		Workshop Forum Kewaspadaan Dini Masyarakat Workshop Forum Pembauran Kebangsaan															
7 01 04 2.02	<b>Koordinasi Penerapan dan Penegakan Peraturan Daerah dan Peraturan Kepala Daerah</b>	-	-	-	-	0 -		54,765,500	54,765,500					0 -	57,062,000		
7 01 04 2.02 01	Koordinasi/Sinergi Dengan Perangkat Daerah yang Tugas dan Fungsinya di Bidang Penegakan Peraturan Perundang- Undangan dan/atau Kepolisian Negara Republik Indonesia	Koordinasi Forum Penyelenggaraan Pemerintahan (Forkopimka) Operasi ketertiban masyarakat Sosialisasi Pondokan (Sapa Anak Kos)				11 Kali 12 Orang 30 Orang	11 Kali 12 Orang 30 Orang	54,765,500	54,765,500	Kota Yogyakarta, Kotagede, Prenggan		Memperkuat Stabilitas Polhukhankam Dan Transformasi Pelayanan Publik	Pemantapan Kinerja Aparatur dan Birokrasi	Pemerintah Kota Yogyakarta	11 Kali 12 Orang 30 Orang	57,062,000	Kecamatan Kotagede
<b>7</b>	<b>UNSUR KEWILAYAHAN</b>																
<b>7 01</b>	<b>KECAMATAN</b>																
								<b>869,724,916</b>	<b>965,944,916</b>						<b>911,227,610</b>		
7 01 03	<b>PROGRAM PEMBERDAYAAN MASYARAKAT DESA DAN KELURAHAN</b>	angka swadaya murni	Rupiah		Rupiah	2,700,000,000 Ru	2,700,000,000 Ru	869,724,916	965,944,916					2,700,000,000 Ru	911,227,610		
7 01 03 2.02	<b>Kegiatan Pemberdayaan Kelurahan</b>	-	-	-	-	0 -		<b>869,724,916</b>	<b>965,944,916</b>					0 -	<b>911,227,610</b>		
7 01 03 2.02 02	Pembangunan Sarana dan Prasarana Kelurahan	Belanja Jasa Konsultansi Pengawasan Kelurahan Rejowinangun Belanja Jasa Konsultansi Perencanaan Kelurahan Rejowinangun Biopori Jumbo kampung Gedongkuning, Kampung Pilahan dan Kampung Rejowinangun Kelurahan Rejowinangun Cermin Tikungan kampung Gedongkuning, Kampung Pilahan dan Kampung Rejowinangun Kelurahan Rejowinangun Normalisasi saluran pembuangan drainase di Kampung Pilahan Kelurahan Rejowinangun Pegangan Tangga Besi ke IPAL Kampung Rejowinangun Kelurahan Rejowinangun Pelumpuran SAH Kampung Pilahan Kelurahan Rejowinangun Pemeliharaan PJU kampung Gedongkuning, Kampung Pilahan dan Kampung Rejowinangun Kelurahan Rejowinangun Pemugaran Gapura Kampung Rejowinangun dan Kampung Gedongkuning Kelurahan Rejowinangun Peningkatan dan Pemeliharaan SPAH kampung Gedongkuning, Kampung Pilahan dan Kampung Rejowinangun Kelurahan Rejowinangun Perbaikan Konblok/Paving kampung Gedongkuning, Kampung Pilahan dan Kampung Rejowinangun Kelurahan Rejowinangun				5 Dokumen 1 Dokumen 38 Unit 8 Unit 1 Kampung 1 Unit 5 m2 48 Titik 2 Kampung 15 Unit 400 m2 13 Unit 1 Kampung	6 Dokumen 1 Dokumen 38 Unit 8 Unit 1 Kampung 1 Unit 5 m2 48 Titik 2 Kampung 15 Unit 760 m2 13 Unit 1 Kampung	417,000,000	511,500,000	Kota Yogyakarta, Kotagede, Rejowinangun		Mengembangkan Wilayah Untuk Mengurangi Kesenjangan Dan Menjamin Pemerataan	Peningkatan Pertumbuhan Ekonomi	Pemerintah Kota Yogyakarta	6 Dokumen 1 Dokumen 38 Unit 8 Unit 1 Kampung 1 Unit 5 m2 48 Titik 2 Kampung 15 Unit 760 m2 13 Unit 1 Kampung	429,510,000	Kecamatan Kotagede

**Penetapan Perubahan Rencana Kerja Pemerintah Daerah (RKPD)  
Kota Yogyakarta  
Tahun 2021**

Kode	Urusan/ Bidang Urusan/ Program/ Kegiatan/ Sub Kegiatan	Indikator Program/ Kegiatan/ Sub Kegiatan	Target Akhir Periode RPJMD	Realisasi Capaian RKPD Tahun 2019	Prakiraan Capaian Target RKPD Tahun 2020	Capaian Kinerja dan Kerangka Pendanaan						Kelompok Sasaran	Prakiraan Maju Rencana Tahun 2022		Perangkat Daerah Penanggung Jawab		
						Target 2021		Pagu Indikatif		Lokasi	Sumber Dana		Prioritas			Target	Pagu Indikatif
						Sebelum	Sesudah	Sebelum	Sesudah				Nasional	Daerah			
		Rambu Penutup Jalan Kampung Gedongkuning Kelurahan Rejowinangun Revitalisasi Situs Prasasti Kuno di Kampung Gedongkuning Kelurahan Rejowinangun															
7 01 03 2.02 03	Pemberdayaan Masyarakat di Kelurahan	Bintek Metode Pemasaran Online bagi Pelaku Usaha Kelurahan Rejowinangun Bintek Pengisian Rapor Keluarga Kelurahan Rejowinangun Fasilitasi Lembaga Kemasyarakatan (PKK, RT, RW, Kampung, LPMK) Kelurahan Rejowinangun Fasilitator Pemberdayaan Wilayah Kelurahan Rejowinangun Forum TKPK Tingkat Kelurahan Rejowinangun Operasional TP PKK Tingkat Kelurahan Rejowinangun Pelatihan Budidaya Lorong Sayur peningkatan gizi dan ekonomi keluarga Kelurahan Rejowinangun Pelatihan Cluster Agro-Peluang Usaha Lahan Sempit Kelurahan Rejowinangun Pelatihan Cluster Herbal-Peningkatan Ekonomi dengan Pengembangan varian puding herbal dan pengemasannya Kelurahan Rejowinangun Pelatihan Cluster Kerajinan-Peningkatan Ekonomi dengan varian Batik Shibori Kelurahan Rejowinangun Pelatihan Cluster Kuliner-Peningkatan Ekonomi Pengembangan Produk dan Pengemasan Olahan Daging Ikan Kelurahan Rejowinangun Pemilihan RT dan RW Kelurahan Rejowinangun Pra Musrenbang kampung Profil Kegiatan Pemberdayaan Kelurahan Rejowinangun Rakor Kelembagaan Sosial Tingkat Kelurahan Rejowinangun Rakor Lintas Sektoral Kelurahan Rejowinangun Workshop Pemulihan Ekonomi Keluarga Terdampak Kelurahan Rejowinangun Workshop Penanganan Psikologis Masa dan Pasca Bencana Kelurahan Rejowinangun Workshop Peningkatan Ekonomi Manajemen Pemasaran Pelaku UMKM Gandeng Gendong Kelurahan Rejowinangun				30 Orang 30 Orang 131 Lembaga 2 Orang 30 Orang 11 Kali 30 Orang 30 Orang 30 Orang 30 Orang 30 Orang 50 RT kampung 1 Dokumen 7 Lembaga 3 Kali 30 Orang 30 Orang 30 Orang	30 Orang 30 Orang 131 Lembaga 2 Orang 30 Orang 11 Kali 30 Orang 30 Orang 30 Orang 30 Orang 30 Orang 50 RT 3 kampung 1 Dokumen 7 Lembaga 3 Kali 30 Orang 30 Orang 30 Orang	452,724,916	454,444,916	Kota Yogyakarta, Kotagede, Rejowinangun	Mengembangkan Wilayah Untuk Mengurangi Kesenjangan Dan Menjamin Pemerataan	Peningkatan Pertumbuhan Ekonomi	Pemerintah Kota Yogyakarta	481,717,610	Kecamatan Kotagede		
7	<b>UNSUR KEWILAYAHAN</b>																
7 01	<b>KECAMATAN</b>							<b>894,587,916</b>	<b>939,357,916</b>						<b>891,217,800</b>		

**Penetapan Perubahan Rencana Kerja Pemerintah Daerah (RKPD)  
Kota Yogyakarta  
Tahun 2021**

Kode	Urusan/ Bidang Urusan/ Program/ Kegiatan/ Sub Kegiatan	Indikator Program/ Kegiatan/ Sub Kegiatan	Target Akhir Periode RPJMD	Realisasi Capaian RKPD Tahun 2019	Prakiraan Capaian Target RKPD Tahun 2020	Capaian Kinerja dan Kerangka Pendanaan						Kelompok Sasaran	Prakiraan Maju Rencana Tahun 2022		Perangkat Daerah Penanggung Jawab			
						Target 2021		Pagu Indikatif		Lokasi	Sumber Dana		Prioritas			Target	Pagu Indikatif	
						Sebelum	Sesudah	Sebelum	Sesudah				Nasional	Daerah				
7 01 03	<b>PROGRAM PEMBERDAYAAN MASYARAKAT DESA DAN KELURAHAN</b>	angka swadaya murni	Rupiah		Rupiah	2,700,000,000	2,700,000,000	Rupiah	<b>894,587,916</b>	<b>939,357,916</b>					2,700,000,000	Rupiah	<b>891,217,800</b>	
7 01 03 2.02	<b>Kegiatan Pemberdayaan Kelurahan</b>	-	-		-	-	0 -		<b>894,587,916</b>	<b>939,357,916</b>					0 -		<b>891,217,800</b>	
7 01 03 2.02 02	Pembangunan Sarana dan Prasarana Kelurahan	Belanja Jasa Konsultansi Pengawasan Kelurahan Prenggan Biopori Kampung Tinalan, Kampung Prenggan dan Kampung Tegalgendu Kelurahan Prenggan Papan Slogan Kampung Prenggan dan Kampung Tegalgendu Kelurahan Prenggan Pelumpuran SAH Kampung Tinalan, dan Kampung Prenggan Kelurahan Prenggan Pemasangan Cerrmin Tikungan Kelurahan Prenggan Pembuatan SPAH Kampung Tinalan, dan Kampung Prenggan Kelurahan Prenggan Penghijauan dan Tamanisasi Kampung Tinalan dan Kampung Prenggan Kelurahan Prenggan Perbaikan Konblok/Paving Kampung Tinalan, Kampung Prenggan dan Kampung Tegalgendu Kelurahan Prenggan Rambu dan Peringatan warga Kampung Tinalan, Kampung Prenggan dan Kampung Tegalgendu Kelurahan Prenggan Rehab Balai RW Kampung Tinalan Kelurahan Prenggan				5 dokumen 22 unit 40 buah 275.625 m unit 10 titik 8 titik 792.552 m2 26 buah 1 unit	5 dokumen 22 unit 40 buah 275.625 m 30 unit 10 titik 8 titik 792.552 m2 26 buah 1 unit		472,978,000	547,978,000	Kota Yogyakarta, Kotagede, Prenggan		Mengembangkan Wilayah Untuk Mengurangi Kesenjangan Dan Menjamin Pemerataan	Peningkatan Pertumbuhan Ekonomi	Pemerintah Kota Yogyakarta	5 dokumen 22 unit 40 buah 275.625 m 30 unit 10 titik 8 titik 792.552 m2 26 buah 1 unit	487,025,200	Kecamatan Kotagede
7 01 03 2.02 03	Pemberdayaan Masyarakat di Kelurahan	Fasilitasi lembaga kemasyarakatan (PKK RT-RW kampung LPMK) Kelurahan Prenggan Fasilitator Pemberdayaan Wilayah Kelurahan Prenggan Forum TKPK Tingkat Kelurahan Prenggan Pelatihan Kerajinan Seni pada Kain Kelurahan Prenggan Pelatihan Kethoprak Kelurahan Prenggan Pelatihan Kuliner bagi Kelompok PSA Kelurahan Prenggan Pelatihan Olah Lele dan Pengemasan Produk Kelurahan Prenggan Pemilihan RT dan RW Kelurahan Prenggan Peringatan Hari Anti Korupsi Kelurahan Prenggan Pra Musrenbang Kampung Rakor Lembaga Masyarakat, Stakeholder dan Instansi Terkait Kelurahan Prenggan Workshop dan Gelar Upacara Adat Jawa Kelurahan Prenggan Workshop Disabilitas Kelurahan Prenggan				145 Lembaga 2 Orang 30 orang 30 Orang 30 Orang 30 Orang 30 Orang 2 Lembaga 50 kampung 18 orang 45 30 50 Orang 40 Orang 30 Orang 30 Orang	145 Lembaga 2 Orang 15 orang 30 Orang 30 Orang 30 Orang 30 Orang 2 Lembaga 0 3 kampung 20 orang 0 0 30 Orang 40 Orang 30 Orang 30 Orang		421,609,916	391,379,916	Kota Yogyakarta, Kotagede, Prenggan		Mengembangkan Wilayah Untuk Mengurangi Kesenjangan Dan Menjamin Pemerataan	Peningkatan Pertumbuhan Ekonomi	Pemerintah Kota Yogyakarta	145 Lembaga 2 Orang 15 orang 30 Orang 30 Orang 30 Orang 30 Orang 2 Lembaga 0 3 kampung 20 orang 0 0 30 Orang 40 Orang 30 Orang 30 Orang	404,192,600	Kecamatan Kotagede

**Penetapan Perubahan Rencana Kerja Pemerintah Daerah (RKPD)  
Kota Yogyakarta  
Tahun 2021**

Kode	Urusan/ Bidang Urusan/ Program/ Kegiatan/ Sub Kegiatan	Indikator Program/ Kegiatan/ Sub Kegiatan	Target Akhir Periode RPJMD	Realisasi Capaian RKPD Tahun 2019	Prakiraan Capaian Target RKPD Tahun 2020	Capaian Kinerja dan Kerangka Pendanaan						Kelompok Sasaran	Prakiraan Maju Rencana Tahun 2022		Perangkat Daerah Penanggung Jawab			
						Target 2021		Pagu Indikatif		Lokasi	Sumber Dana		Prioritas			Target	Pagu Indikatif	
						Sebelum	Sesudah	Sebelum	Sesudah				Nasional	Daerah				
		Workshop Gerakan PHBS Anak PAUD Kelurahan Prenggan Workshop Penguatan Psikologis Remaja Pasca Covid 19 Kelurahan Prenggan Workshop Perlindungan Anak dan Perempuan Kelurahan Prenggan Workshop Sesorah, Pranotocoro dan Bahasa Jawa Kelurahan Prenggan																
<b>7</b>	<b>UNSUR KEWILAYAHAN</b>																	
<b>7 01</b>	<b>KECAMATAN</b>																	
<b>7 01 03</b>	<b>PROGRAM PEMBERDAYAAN MASYARAKAT DESA DAN KELURAHAN</b>																	
<b>7 01 03 2.02</b>	<b>Kegiatan Pemberdayaan Kelurahan</b>																	
7 01 03 2.02 02	Pembangunan Sarana dan Prasarana Kelurahan	angka swadaya murni	Rupiah		Rupiah	2,700,000,000	2,700,000,000	Rupiah	<b>859,343,916</b>	<b>897,816,386</b>					2,700,000,000	Rupiah	<b>869,406,520</b>	
7 01 03 2.02 03	Pemberdayaan Masyarakat di Kelurahan	-	-		-	-	0 -		<b>859,343,916</b>	<b>897,816,386</b>					0 -		<b>869,406,520</b>	
7 01 03 2.02 02	Pembangunan Sarana dan Prasarana Kelurahan	Cermin Tikungan Kampung Basen, Kampung Alun - Alun, Kampung Gedongan dan Kampung Purbayan Kelurahan Purbayan Jasa Konsultan Pengawas Kelurahan Purbayan Jasa Konsultan Perencanaan Kelurahan Purbayan Pemeliharaan Jalan / Pavingblok Kampung Basen Kelurahan Purbayan Renovasi Balai RW Kampung Alun - Alun Kelurahan Purbayan				32 Unit 2 Dokumen 2 Dokumen 797 m2 1 Unit	32 Unit 3 Dokumen 2 Dokumen 1197 m2 1 Unit		336,063,000	440,670,000	Kota Yogyakarta, Kotagede, Purbayan		Mengembangkan Wilayah Untuk Mengurangi Kesenjangan Dan Menjamin Pemerataan	Peningkatan Pertumbuhan Ekonomi	Pemerintah Kota Yogyakarta	32 Unit 3 Dokumen 2 Dokumen 1197 m2 1 Unit	346,144,890	Kecamatan Kotagede
7 01 03 2.02 03	Pemberdayaan Masyarakat di Kelurahan	Fasilitasi Lembaga Kemasyarakatan (PKK, RT, RW, Kampung, LPMK) Kelurahan Purbayan Fasilitasi Lomba-Lomba Kelurahan Purbayan Fasilitator Pemberdayaan Wilayah Kelurahan Purbayan Forum TKPK Kelurahan Purbayan Latihan Bregodo Gedongan Kelurahan Purbayan Lomba Merangkai Sayur Peserta Kelurahan Purbayan Parenting bagi orang tua, peserta didik PAUD Se-Kelurahan Purbayan Pelatihan Daur Ulang Sampah Pelatihan Ketoprak Gedongan Kelurahan Purbayan Pelatihan Linmas Kelurahan Purbayan Pelatihan Manajemen Produk Kelurahan Purbayan Pelatihan Masakan Nusantara Kelurahan Purbayan Pelatihan Pengolahan Jamur Kelurahan Purbayan Pelatihan tanaman buah Kelurahan Purbayan Pemilihan RT dan RW Kelurahan Purbayan				150 Lembaga 5 kali 2 Orang 40 Orang 3 Kali 60 Orang 40 Orang 30 Orang 4 Kali 50 Orang 30 Orang 30 Orang 30 Orang 30 Orang 30 Orang 100 Orang 30 Orang kampung 50 Orang 30 Orang 30 Orang 12 Kali 30 Orang 30 Orang 100 Orang 40 Orang 30 Orang 30 Orang	150 Lembaga 5 kali 2 Orang 40 Orang 3 Kali 60 Orang 40 Orang 30 Orang 4 Kali 50 Orang 30 Orang 30 Orang 30 Orang 30 Orang 100 Orang 100 Orang 4 kampung 50 Orang 30 Orang 30 Orang 12 Kali 30 Orang 30 Orang 100 Orang 40 Orang 30 Orang 30 Orang		523,280,916	457,146,386	Kota Yogyakarta, Kotagede, Purbayan	Mengembangkan Wilayah Untuk Mengurangi Kesenjangan Dan Menjamin Pemerataan	Peningkatan Pertumbuhan Ekonomi	Pemerintah Kota Yogyakarta	150 Lembaga 5 kali 2 Orang 40 Orang 3 Kali 60 Orang 40 Orang 30 Orang 4 Kali 50 Orang 30 Orang 30 Orang 30 Orang 30 Orang 100 Orang 100 Orang 4 kampung 50 Orang 30 Orang 30 Orang 12 Kali 30 Orang 30 Orang 100 Orang 40 Orang 30 Orang 30 Orang	523,261,630	Kecamatan Kotagede	

**Penetapan Perubahan Rencana Kerja Pemerintah Daerah (RKPD)  
Kota Yogyakarta  
Tahun 2021**

Kode	Urusan/ Bidang Urusan/ Program/ Kegiatan/ Sub Kegiatan	Indikator Program/ Kegiatan/ Sub Kegiatan	Target Akhir Periode RPJMD	Realisasi Capaian RKPD Tahun 2019	Prakiraan Capaian Target RKPD Tahun 2020	Capaian Kinerja dan Kerangka Pendanaan						Kelompok Sasaran	Prakiraan Maju Rencana Tahun 2022		Perangkat Daerah Penanggung Jawab		
						Target 2021		Pagu Indikatif		Lokasi	Sumber Dana		Prioritas			Target	Pagu Indikatif
						Sebelum	Sesudah	Sebelum	Sesudah				Nasional	Daerah			
		Peningkatan Mental Spiritual Warga (Syawalan ) se Kelurahan Purbayan Penyuluhan pengelolaan sampah rumah tangga Kelurahan Purbayan Pra Musrenbang Kampung Rapat Kampung KB Mandiri Basen (Kampung Basen) Kelurahan Purbayan Rapat Koordinasi DEKELANA Kelurahan Purbayan Rapat Koordinasi Komisi Lansia Kelurahan Purbayan Rapat koordinasi wilayah dengan OPD terkait Kelurahan Purbayan Sarasehan Kelompok Tani Tri Tunggal Basen Kelurahan Purbayan Saresehan Anak-anak Kelurahan Purbayan Upacara NYADRAN (Merti Makam, Khataman Al-Qur Workshop Administrasi KKG Kelurahan Purbayan Workshop Angkatan Muda dalam kepemimpinan Kelurahan Purbayan Workshop Edukasi Anti Rokok Kelurahan Purbayan Workshop Keterpaduan PAUD, YANDU, BKB, SDIDTK Kelurahan Purbayan Workshop Narkoba Kelurahan Purbayan				35 Orang 4 Kampung	35 Orang 4 Kampung						35 Orang 4 Kampung				
<b>8</b>	<b>UNSUR PEMERINTAHAN UMUM</b>																
<b>8 01</b>	<b>KESATUAN BANGSA DAN POLITIK</b>						<b>7,291,915,329</b>	<b>7,893,177,475</b>					<b>7,409,596,329</b>				
<b>8 01 01</b>	<b>PROGRAM PENUNJANG URUSAN PEMERINTAHAN DAERAH KABUPATEN/KOTA</b>	Hasil Penilaian SAKIP oleh Inspektorat	(Nilai >80 s.d 90)		(Nilai >80 s.d 90)	(Nilai >80 s.d 90)	A (Nilai >80 s.d 90)	2,704,423,237	3,562,920,383				A (Nilai >80 s.d 90)	3,379,802,971			
<b>8 01 01 2.01</b>	<b>Perencanaan, Penganggaran, dan Evaluasi Kinerja Perangkat Daerah</b>	-	-	-	-	0 -		4,500,000	3,374,000				0 -	8,109,000			
8 01 01 2.01 01	Penyusunan Dokumen Perencanaan Perangkat Daerah	Dokumen Renja Tahun 2022 dan Perubahan Renja Tahun 2021 dan review renstra OPD Forum OPD untuk Kesepakatan Penyusunan Program dan Kegiatan Perangkat Daerah				3 dokumen 1 berita acara	3 dokumen 1 berita acara	2,535,000	1,921,000	Kota Yogyakarta, Semua Kecamatan, Semua Kelurahan	PENDAPATAN ASLI DAERAH (PAD)	Memperkuat Stabilitas Polhukhankam Dan Transformasi Pelayanan Publik	Pemantapan Kinerja Aparatur dan Birokrasi	0	3 dokumen 1 berita acara	2,189,000	Badan Kesatuan Bangsa dan Politik
8 01 01 2.01 04	Koordinasi dan Penyusunan DPA-SKPD	Pengelolaan Website OPD Penyusunan Buku Profil OPD Penyusunan RKA 2022 dan DPA Tahun 2021, RKA dan DPPA Tahun 2021 dan RUP Perjanjian Kinerja dan Perubahan perjanjian kinerja,Rencana aksi,dan pengukuran kinerja				12 bulan 1 buku 5 dokumen 4 dokumen	12 bulan 1 buku 5 dokumen 4 dokumen	1,692,000	1,180,000	Kota Yogyakarta, Semua Kecamatan, Semua Kelurahan	PENDAPATAN ASLI DAERAH (PAD)	Memperkuat Stabilitas Polhukhankam Dan Transformasi Pelayanan Publik	Pemantapan Kinerja Aparatur dan Birokrasi	0	12 bulan 1 buku 5 dokumen 4 dokumen	5,324,000	Badan Kesatuan Bangsa dan Politik
8 01 01 2.01 06	Koordinasi dan Penyusunan Laporan Capaian Kinerja dan Ikhtisar Realisasi Kinerja	Dokumen Evaluasi Kebijakan, Pelaksanaan, Hasil Renja OPD(LKIP, LPPD dan LKPI, SPIP)				3 dokumen 3 dokumen 1 dokumen	3 dokumen 3 dokumen 1 dokumen	273,000	273,000	Kota Yogyakarta, Semua Kecamatan,	PENDAPATAN ASLI DAERAH (PAD)	Memperkuat Stabilitas Polhukhankam Dan Transformasi Pelayanan Publik	Pemantapan Kinerja Aparatur dan Birokrasi	0	3 dokumen 3 dokumen 1 dokumen	596,000	Badan Kesatuan Bangsa dan Politik

**Penetapan Perubahan Rencana Kerja Pemerintah Daerah (RKPD)  
Kota Yogyakarta  
Tahun 2021**

Kode	Urusan/ Bidang Urusan/ Program/ Kegiatan/ Sub Kegiatan	Indikator Program/ Kegiatan/ Sub Kegiatan	Target Akhir Periode RPJMD	Realisasi Capaian RKPD Tahun 2019	Prakiraan Capaian Target RKPD Tahun 2020	Capaian Kinerja dan Kerangka Pendanaan				Kelompok Sasaran	Prakiraan Maju Rencana Tahun 2022		Perangkat Daerah Penanggung Jawab				
						Target 2021		Pagu Indikatif			Lokasi	Sumber Dana		Prioritas			
						Sebelum	Sesudah	Sebelum	Sesudah					Nasional	Daerah	Target	Pagu Indikatif
	SKPD	Dokumen Evaluasi Kebijakan, Pelaksanaan, Hasil Renstra OPD(Review Renstra) Dokumen Laporan Kinerja Instansi Pemerintah (LKIP) Perangkat Daerah Dokumen Laporan Penyelenggaraan Pemerintah Daerah (LPPD) Laporan Capaian Kinerja dan Ikhtisar Realisasi Kinerja SKPD				1 dokumen 12 dokumen	1 dokumen 12 dokumen			Semua Kelurahan			1 dokumen 12 dokumen				
<b>8 01 01 2.02</b>	<b>Administrasi Keuangan Perangkat Daerah</b>	-	-	-	-	0 -		<b>2,258,287,572</b>	<b>2,787,748,408</b>				0 -	<b>2,957,638,726</b>			
8 01 01 2.02 01	Penyediaan Gaji dan Tunjangan ASN	Gaji dan Tunjangan ASN				13 ASN	17 ASN	2,186,176,612	2,715,637,448	Kota Yogyakarta, Semua Kecamatan, Semua Kelurahan	PENDAPATAN ASLI DAERAH (PAD)	Memperkuat Stabilitas Polhukhankam Dan Transformasi Pelayanan Publik	Pemantapan Kinerja Aparatur dan Birokrasi	0	17 ASN	2,879,240,976	Badan Kesatuan Bangsa dan Politik
8 01 01 2.02 02	Penyediaan Administrasi Pelaksanaan Tugas ASN	Administrasi Pelaksanaan Tugas ASN				2 dokumen	2 dokumen	25,000	25,000	Kota Yogyakarta, Semua Kecamatan, Semua Kelurahan	PENDAPATAN ASLI DAERAH (PAD)	Memperkuat Stabilitas Polhukhankam Dan Transformasi Pelayanan Publik	Pemantapan Kinerja Aparatur dan Birokrasi	0	2 dokumen	50,000	Badan Kesatuan Bangsa dan Politik
8 01 01 2.02 03	Pelaksanaan Penatausahaan dan Pengujian/Verifikasi Keuangan SKPD	Bahan Pelaksanaan Verifikasi				1 dokumen	1 dokumen	71,775,960	71,775,960	Kota Yogyakarta, Semua Kecamatan, Semua Kelurahan	PENDAPATAN ASLI DAERAH (PAD)	Memperkuat Stabilitas Polhukhankam Dan Transformasi Pelayanan Publik	Pemantapan Kinerja Aparatur dan Birokrasi	0	1 dokumen	77,772,750	Badan Kesatuan Bangsa dan Politik
8 01 01 2.02 04	Koordinasi dan Pelaksanaan Akuntansi SKPD	Akuntansi dan Pelaporan Keuangan				12 dokumen	12 dokumen	107,500	107,500	Kota Yogyakarta, Semua Kecamatan, Semua Kelurahan	PENDAPATAN ASLI DAERAH (PAD)	Memperkuat Stabilitas Polhukhankam Dan Transformasi Pelayanan Publik	Pemantapan Kinerja Aparatur dan Birokrasi	0	12 dokumen	195,000	Badan Kesatuan Bangsa dan Politik
8 01 01 2.02 05	Koordinasi dan Penyusunan Laporan Keuangan Akhir Tahun SKPD	Laporan Keuangan Akhir Tahun				1 dokumen	1 dokumen	52,500	52,500	Kota Yogyakarta, Semua Kecamatan, Semua Kelurahan	PENDAPATAN ASLI DAERAH (PAD)	Memperkuat Stabilitas Polhukhankam Dan Transformasi Pelayanan Publik	Pemantapan Kinerja Aparatur dan Birokrasi	0	1 dokumen	80,000	Badan Kesatuan Bangsa dan Politik
8 01 01 2.02 06	Pengelolaan dan Penyediaan Bahan Tanggapan Pemeriksaan	Bahan Tanggapan Pemeriksaan				2 dokumen	2 dokumen	40,000	40,000	Kota Yogyakarta, Semua Kecamatan, Semua Kelurahan	PENDAPATAN ASLI DAERAH (PAD)	Memperkuat Stabilitas Polhukhankam Dan Transformasi Pelayanan Publik	Pemantapan Kinerja Aparatur dan Birokrasi	0	2 dokumen	80,000	Badan Kesatuan Bangsa dan Politik
8 01 01 2.02 07	Koordinasi dan Penyusunan Laporan Keuangan Bulanan/Triwulanan /Semesteran SKPD	Laporan Keuangan Bulanan/Semesteran				12 dokumen	12 dokumen	100,000	100,000	Kota Yogyakarta, Semua Kecamatan, Semua Kelurahan	PENDAPATAN ASLI DAERAH (PAD)	Memperkuat Stabilitas Polhukhankam Dan Transformasi Pelayanan Publik	Pemantapan Kinerja Aparatur dan Birokrasi	0	12 dokumen	200,000	Badan Kesatuan Bangsa dan Politik
8 01 01 2.02 08	Penyusunan Pelaporan dan Analisis Prognosis Realisasi Anggaran	Laporan Prognosis Realisasi Anggaran				1 dokumen	1 dokumen	10,000	10,000	Kota Yogyakarta, Semua Kecamatan, Semua Kelurahan	PENDAPATAN ASLI DAERAH (PAD)	Memperkuat Stabilitas Polhukhankam Dan Transformasi Pelayanan Publik	Pemantapan Kinerja Aparatur dan Birokrasi	0	1 dokumen	20,000	Badan Kesatuan Bangsa dan Politik
<b>8 01 01 2.06</b>	<b>Administrasi Umum Perangkat Daerah</b>	-	-	-	-	0 -		<b>129,930,075</b>	<b>235,024,675</b>					0 -	<b>127,302,405</b>		
8 01 01 2.06 01	Penyediaan Komponen Instalasi Listrik/Penerangan	Komponen Instalasi Listrik/Penerangan Bangunan				9 jenis	9 jenis	1,873,625	1,873,625	Kota Yogyakarta,	PENDAPATAN ASLI DAERAH	Memperkuat Stabilitas Polhukhankam Dan Transformasi Pelayanan	Pemantapan Kinerja Aparatur dan Birokrasi	0	9 jenis	2,179,000	Badan Kesatuan Bangsa dan Politik

**Penetapan Perubahan Rencana Kerja Pemerintah Daerah (RKPD)  
Kota Yogyakarta  
Tahun 2021**

Kode	Urusan/ Bidang Urusan/ Program/ Kegiatan/ Sub Kegiatan	Indikator Program/ Kegiatan/ Sub Kegiatan	Target Akhir Periode RPJMD	Realisasi Capaian RKPD Tahun 2019	Prakiraan Capaian Target RKPD Tahun 2020	Capaian Kinerja dan Kerangka Pendanaan				Lokasi	Sumber Dana	Prioritas		Kelompok Sasaran	Prakiraan Maju Rencana Tahun 2022		Perangkat Daerah Penanggung Jawab
						Target 2021		Pagu Indikatif				Nasional	Daerah		Target	Pagu Indikatif	
						Sebelum	Sesudah	Sebelum	Sesudah								
	Bangunan Kantor	Kantor								Semua Kecamatan, Semua Kelurahan	(PAD)	Publik					
8 01 01 2.06 02	Penyediaan Peralatan dan Perlengkapan Kantor	Almari Ayun kaca Almari lereg kaca Filling Cabinet Komputer Laptop Printer Rak Siku Besi				2 unit 2 unit 6 unit 4 unit 1 unit 2 unit 2 unit	1 unit 1 unit 1 unit 6 unit 4 unit 2 unit 6 unit	11,830,300	136,280,300	Kota Yogyakarta, Semua Kecamatan, Semua Kelurahan	PENDAPATAN ASLI DAERAH (PAD)	Memperkuat Stabilitas Polhukhankam Dan Transformasi Pelayanan Publik	Pemantapan Kinerja Aparatur dan Birokrasi	0	1 unit 1 unit 1 unit 6 unit 4 unit 2 unit 6 unit	80,300,000	Badan Kesatuan Bangsa dan Politik
8 01 01 2.06 03	Penyediaan Peralatan Rumah Tangga	Peralatan Rumah Tangga				15 jenis	26 jenis	5,377,950	32,254,950	Kota Yogyakarta, Semua Kecamatan, Semua Kelurahan	PENDAPATAN ASLI DAERAH (PAD)	Memperkuat Stabilitas Polhukhankam Dan Transformasi Pelayanan Publik	Pemantapan Kinerja Aparatur dan Birokrasi	0	26 jenis	3,474,900	Badan Kesatuan Bangsa dan Politik
8 01 01 2.06 04	Penyediaan Bahan Logistik Kantor	Alat Tulis Kantor				43 jenis	42 jenis	13,081,600	13,081,600	Kota Yogyakarta, Semua Kecamatan, Semua Kelurahan	PENDAPATAN ASLI DAERAH (PAD)	Memperkuat Stabilitas Polhukhankam Dan Transformasi Pelayanan Publik	Pemantapan Kinerja Aparatur dan Birokrasi	0	42 jenis	14,611,355	Badan Kesatuan Bangsa dan Politik
8 01 01 2.06 05	Penyediaan Barang Cetakan dan Penggandaan	Barang Cetak Banner Penggandaan surat- surat/dokumen				7 jenis 3 jenis 40000 lembar	7 jenis 4 jenis 30000 lembar	6,896,600	11,234,200		PENDAPATAN ASLI DAERAH (PAD)	Memperkuat Stabilitas Polhukhankam Dan Transformasi Pelayanan Publik	Pemantapan Kinerja Aparatur dan Birokrasi	0	7 jenis 4 jenis 30000 lembar	14,395,150	Badan Kesatuan Bangsa dan Politik
8 01 01 2.06 06	Penyediaan Bahan Bacaan dan Peraturan Perundang- undangan	Buku Perundang-undangan Surat Kabar				jenis 3 jenis	0 jenis 1 jenis	1,320,000	1,080,000	Kota Yogyakarta, Semua Kecamatan, Semua Kelurahan	PENDAPATAN ASLI DAERAH (PAD)	Memperkuat Stabilitas Polhukhankam Dan Transformasi Pelayanan Publik	Pemantapan Kinerja Aparatur dan Birokrasi	0	0 jenis 1 jenis	1,452,000	Badan Kesatuan Bangsa dan Politik
8 01 01 2.06 09	Penyelenggaraan Rapat Koordinasi dan Konsultasi SKPD	Makan Minum Rapat Koordinasi dan Konsultasi dalam Daerah (DIY) Rapat Koordinasi dan Konsultasi Luar Daerah (Jawa) Rapat Koordinasi dan Konsultasi Luar Jawa				33 kali 5 kali 6 kali 6 kali	33 kali 1 kali 3 kali 0 kali	89,550,000	39,220,000	Kota Yogyakarta, Semua Kecamatan, Semua Kelurahan	PENDAPATAN ASLI DAERAH (PAD)	Memperkuat Stabilitas Polhukhankam Dan Transformasi Pelayanan Publik	Pemantapan Kinerja Aparatur dan Birokrasi	0	33 kali 1 kali 3 kali 0 kali	10,890,000	Badan Kesatuan Bangsa dan Politik
8 01 01 2.07	<b>Pengadaan Barang Milik Daerah Penunjang Urusan Pemerintah Daerah</b>	-	-	-	-	-	0 -	<b>4,136,300</b>	<b>41,050,800</b>						0 -	<b>9,812,000</b>	
8 01 01 2.07 05	Pengadaan Mebel	Kursi kerja Meja kerja Meja rapat				4 buah 4 buah buah	7 buah 7 buah 6 buah	4,136,300	41,050,800	Kota Yogyakarta, Semua Kecamatan, Semua Kelurahan	PENDAPATAN ASLI DAERAH (PAD)	Memperkuat Stabilitas Polhukhankam Dan Transformasi Pelayanan Publik	Pemantapan Kinerja Aparatur dan Birokrasi	0	7 buah 7 buah 6 buah	9,812,000	Badan Kesatuan Bangsa dan Politik
8 01 01 2.08	<b>Penyediaan Jasa Penunjang Urusan Pemerintahan Daerah</b>	-	-	-	-	-	0 -	<b>204,450,000</b>	<b>203,000,000</b>						0 -	<b>99,495,000</b>	
8 01 01 2.08 01	Penyediaan Jasa Surat Menyurat	Materai Surat Keluar Surat Masuk				500 lembar 808 surat 1436 surat	225 lembar 800 surat 1200 surat	2,250,000	2,250,000	Kota Yogyakarta, Semua Kecamatan, Semua Kelurahan	PENDAPATAN ASLI DAERAH (PAD)	Memperkuat Stabilitas Polhukhankam Dan Transformasi Pelayanan Publik	Pemantapan Kinerja Aparatur dan Birokrasi	0	225 lembar 800 surat 1200 surat	2,475,000	Badan Kesatuan Bangsa dan Politik
8 01 01 2.08 02	Penyediaan Jasa Komunikasi, Sumber Daya Air dan Listrik	Pembayaran Air Pembayaran pulsa telepon Pembayaran rekening listrik				12 bulan 12 bulan 12 bulan	12 bulan 12 bulan 12 bulan	10,200,000	10,250,000	Kota Yogyakarta, Semua Kecamatan,	PENDAPATAN ASLI DAERAH (PAD)	Memperkuat Stabilitas Polhukhankam Dan Transformasi Pelayanan Publik	Pemantapan Kinerja Aparatur dan Birokrasi	0	12 bulan 12 bulan 12 bulan	11,220,000	Badan Kesatuan Bangsa dan Politik

**Penetapan Perubahan Rencana Kerja Pemerintah Daerah (RKPD)  
Kota Yogyakarta  
Tahun 2021**

Kode	Urusan/ Bidang Urusan/ Program/ Kegiatan/ Sub Kegiatan	Indikator Program/ Kegiatan/ Sub Kegiatan	Target Akhir Periode RPJMD	Realisasi Capaian RKPD Tahun 2019	Prakiraan Capaian Target RKPD Tahun 2020	Capaian Kinerja dan Kerangka Pendanaan						Kelompok Sasaran	Prakiraan Maju Rencana Tahun 2022		Perangkat Daerah Penanggung Jawab		
						Target 2021		Pagu Indikatif		Lokasi	Sumber Dana		Prioritas			Target	Pagu Indikatif
						Sebelum	Sesudah	Sebelum	Sesudah				Nasional	Daerah			
		Pembayaran rekening telepon				12 bulan	12 bulan			Semua Kelurahan				12 bulan			
8 01 01 2.08 04	Penyediaan Jasa Pelayanan Umum Kantor	Jasa Keamanan Kantor Jasa Kebersihan Kantor Jasa pengangkutan sampah Sewa/Pemeliharaan Taman				12 bulan 12 bulan 12 bulan 12 bulan	12 bulan 12 bulan 12 bulan 12 bulan	192,000,000	190,500,000	Kota Yogyakarta, Semua Kecamatan, Semua Kelurahan	PENDAPATAN ASLI DAERAH (PAD)	Memperkuat Stabilitas Polhukhankam Dan Transformasi Pelayanan Publik	Pemantapan Kinerja Aparatur dan Birokrasi	0	12 bulan 12 bulan 12 bulan 12 bulan	85,800,000	Badan Kesatuan Bangsa dan Politik
<b>8 01 01 2.09</b>	<b>Pemeliharaan Barang Milik Daerah Penunjang Urusan Pemerintahan Daerah</b>	-	-	-	-	-	0 -	<b>103,119,290</b>	<b>292,722,500</b>					0 -	<b>177,445,840</b>		
8 01 01 2.09 01	Penyediaan Jasa Pemeliharaan, Biaya Pemeliharaan dan Pajak Kendaraan Perorangan Dinas atau Kendaraan Dinas Jabatan	Kendaraan Roda 2 Kendaraan Roda 4 Pembayaran Pajak kendaraan roda 2 Pembayaran Pajak kendaraan roda 4				3 unit 2 unit 3 unit 2 unit	7 unit 4 unit 7 unit 4 unit	55,960,250	59,020,000	Kota Yogyakarta, Semua Kecamatan, Semua Kelurahan	PENDAPATAN ASLI DAERAH (PAD)	Memperkuat Stabilitas Polhukhankam Dan Transformasi Pelayanan Publik	Pemantapan Kinerja Aparatur dan Birokrasi	0	7 unit 4 unit 7 unit 4 unit	2,530,000	Badan Kesatuan Bangsa dan Politik
8 01 01 2.09 06	Pemeliharaan Peralatan dan Mesin Lainnya	AC Split Bahan Komputer Kamera Komputer Laptop Mesin ketik OHP Printer				6 unit jenis 3 unit 17 unit 2 unit 3 unit 2 unit 10 unit	11 unit jenis 0 unit 10 unit 2 unit 3 unit 0 unit 5 unit	32,482,500	29,702,500	Kota Yogyakarta, Semua Kecamatan, Semua Kelurahan	PENDAPATAN ASLI DAERAH (PAD)	Memperkuat Stabilitas Polhukhankam Dan Transformasi Pelayanan Publik	Pemantapan Kinerja Aparatur dan Birokrasi	0	11 unit 11 jenis 0 unit 10 unit 2 unit 3 unit 0 unit 5 unit	38,790,840	Badan Kesatuan Bangsa dan Politik
8 01 01 2.09 09	Pemeliharaan/Rehabilitasi Gedung Kantor dan Bangunan Lainnya	Gedung Badan Kesbangpol Penambahan Daya Listrik Gedung Kantor				1 unit kali	1 unit 1 kali	14,676,540	204,000,000	Kota Yogyakarta, Semua Kecamatan, Semua Kelurahan	PENDAPATAN ASLI DAERAH (PAD)	Memperkuat Stabilitas Polhukhankam Dan Transformasi Pelayanan Publik	Pemantapan Kinerja Aparatur dan Birokrasi	0	1 unit 1 kali	136,125,000	Badan Kesatuan Bangsa dan Politik
<b>8 01 02</b>	<b>PROGRAM PENGUATAN IDEOLOGI PANCASILA DAN KARAKTER KEBANGSAAN</b>	Persentase Pelaksanaan Penguatan Ideologi Pancasila dan karakter kebangsaan	0 %		0 %	84 %	84 %	<b>1,820,837,900</b>	<b>1,664,087,900</b>					84 %	<b>767,086,419</b>		
<b>8 01 02 2.01</b>	<b>Perumusan Kebijakan Teknis dan Pemantapan Pelaksanaan Bidang Ideologi Pancasila dan Karakter Kebangsaan</b>	-	-	-	-	-	0 -	<b>1,820,837,900</b>	<b>1,664,087,900</b>					0 -	<b>767,086,419</b>		
8 01 02 2.01 01	Penyusunan Program Kerja di Bidang Ideologi Wawasan Kebangsaan, Bela Negara, Karakter Bangsa, Pembaurnan Kebangsaan, Bineka Tunggal Ika dan Sejarah Kebangsaan	Dokumen Program kerja di bidang ideologi,wawasan kebangsaan,dan karakter kebangsaan				1 dokumen	1 dokumen	499,990	499,990	Kota Yogyakarta, Semua Kecamatan, Semua Kelurahan	PENDAPATAN ASLI DAERAH (PAD)	Revolusi Mental dan Pembangunan Kebudayaan	Peningkatan Kualitas Sumber Daya Manusia, Kesejahteraan Masyarakat, dan Penanggulangan Kemiskinan	0	1 dokumen	550,000	Badan Kesatuan Bangsa dan Politik
8 01 02 2.01 02	Perumusan Kebijakan Teknis di Bidang Ideologi Wawasan Kebangsaan, Bela Negara, Karakter Bangsa, Pembaurnan Kebangsaan, Bineka Tunggal Ika dan Sejarah Kebangsaan	FGD Pluralisme Kota Yogyakarta				50 orang	50 orang	13,210,000	13,210,000	Kota Yogyakarta, Semua Kecamatan, Semua Kelurahan		Revolusi Mental dan Pembangunan Kebudayaan	Peningkatan Kualitas Sumber Daya Manusia, Kesejahteraan Masyarakat, dan Penanggulangan Kemiskinan	0	50 orang	14,861,000	Badan Kesatuan Bangsa dan Politik
8 01 02 2.01 04	Pelaksanaan Koordinasi di Bidang Ideologi Wawasan Kebangsaan, Bela Negara, Karakter Bangsa, Pembaurnan Kebangsaan, Bineka Tunggal Ika dan Sejarah Kebangsaan	Cinta Tanah air bagi Kelompok Belajar Luar Sekolah se Kota Yogyakarta Gelar Kebangsaan Kota Yogyakarta Pemantapan kelembagaan Forum Pembaurnan Kebangsaan (FPK) Kota Yogyakarta				50 orang 132 orang 115 orang 200 orang 450 orang 200 orang 50 orang	50 orang 132 orang 115 orang 50 orang 180 orang 100 orang 50 orang	1,807,127,910	1,650,377,910	Kota Yogyakarta, Semua Kecamatan, Semua Kelurahan	PENDAPATAN ASLI DAERAH (PAD)	Revolusi Mental dan Pembangunan Kebudayaan	Peningkatan Kualitas Sumber Daya Manusia, Kesejahteraan Masyarakat, dan Penanggulangan Kemiskinan	0	50 orang 132 orang 115 orang 50 orang 180 orang 100 orang 50 orang	751,675,419	Badan Kesatuan Bangsa dan Politik



**Penetapan Perubahan Rencana Kerja Pemerintah Daerah (RKPD)  
Kota Yogyakarta  
Tahun 2021**

Kode	Urusan/ Bidang Urusan/ Program/ Kegiatan/ Sub Kegiatan	Indikator Program/ Kegiatan/ Sub Kegiatan	Target Akhir Periode RPJMD	Realisasi Capaian RKPD Tahun 2019	Prakiraan Capaian Target RKPD Tahun 2020	Capaian Kinerja dan Kerangka Pendanaan						Kelompok Sasaran	Prakiraan Maju Rencana Tahun 2022		Perangkat Daerah Penanggung Jawab		
						Target 2021		Pagu Indikatif		Lokasi	Sumber Dana		Prioritas			Target	Pagu Indikatif
						Sebelum	Sesudah	Sebelum	Sesudah				Nasional	Daerah			
		Pemantapan rasa Nasionalisme bagi Ormas/LSM di Kota Yogyakarta Pemantapan rasa Nasionalisme bagi Pemuda dan Mahasiswa daerah di Kota Yogyakarta Pemantapan Wawasan Kebangsaan Bagi Tokoh Masyarakat Penyelenggaraan Bela Negara Peringatan Jogja Kembali Peringatan serbuan Kotabaru Roadshow Museum Sejarah kebangsaan Sinau pancasila Upacara Peringatan Serangan Oemoem 1 Maret				1 kali 1 kali 120 orang 1000 orang 1 kali	1 kali 1 kali 30 orang 500 orang 1 kali						1 kali 1 kali 30 orang 500 orang 1 kali				
8 01 03	<b>PROGRAM PENINGKATAN PERAN PARTAI POLITIK DAN LEMBAGA PENDIDIKAN MELALUI PENDIDIKAN POLITIK DAN PENGEMBANGAN ETIKA SERTA BUDAYA POLITIK</b>	Persentase partisipasi politik masyarakat Kota Yogyakarta dalam Pilkada/Pileg/Pilpres; Persentase lembaga yang mendapatkan pendidikan politik	0 %; %		0 %; %	81; 55.70 %; %	81; 55.70 %; %	1,121,683,052	1,103,043,052					81; 55.70 %; %	1,265,255,263		
8 01 03 2.01	<b>Perumusan Kebijakan Teknis dan Pemantapan Pelaksanaan Bidang Pendidikan Politik, Etika Budaya Politik, Peningkatan Demokrasi, Fasilitasi Kelembagaan Pemerintahan, Perwakilan dan Partai Politik, Pemilihan Umum/Pemilihan Umum Kepala Daerah, serta Pemantauan Situasi Politik</b>	-	-	-	-	-	0 -	1,121,683,052	1,103,043,052					0 -	1,265,255,263		
8 01 03 2.01 01	Penyusunan Program Kerja di Bidang Pendidikan Politik, Etika Budaya Politik, Peningkatan Demokrasi, Fasilitasi Kelembagaan Pemerintahan, Perwakilan dan Partai Politik, Pemilihan Umum/Pemilihan Umum Kepala Daerah, serta Pemantauan Situasi Politik di Daerah	Dokumen Program kerja di bidang pendidikan politik, etika budaya politik				1 dokumen	1 dokumen	499,990	499,990	Kota Yogyakarta, Semua Kecamatan, Semua Kelurahan	PENDAPATAN ASLI DAERAH (PAD)	Revolusi Mental dan Pembangunan Kebudayaan	Peningkatan Kualitas Sumber Daya Manusia, Kesejahteraan Masyarakat, dan Penanggulangan Kemiskinan	0	1 dokumen	550,000	Badan Kesatuan Bangsa dan Politik
8 01 03 2.01 02	Penyusunan Bahan Perumusan Kebijakan di Bidang Pendidikan Politik, Etika Budaya Politik, Peningkatan Demokrasi, Fasilitasi Kelembagaan Pemerintahan, Perwakilan dan Partai Politik, Pemilihan Umum/Pemilihan Umum Kepala Daerah, serta Pemantauan Situasi Politik Di Daerah	Dokumen Program kerja Fasilitasi bantuan keuangan kepada partai politik di bidang pendidikan politik, etika budaya politik Verifikasi Kelengkapan bantuan keuangan kepada parpol				6 parpol 10 bulan	6 parpol 10 bulan	7,041,136	7,041,136	Kota Yogyakarta, Semua Kecamatan, Semua Kelurahan	PENDAPATAN ASLI DAERAH (PAD)	Revolusi Mental dan Pembangunan Kebudayaan	Peningkatan Kualitas Sumber Daya Manusia, Kesejahteraan Masyarakat, dan Penanggulangan Kemiskinan	0	6 parpol 10 bulan	9,592,000	Badan Kesatuan Bangsa dan Politik
8 01 03 2.01 03	Pelaksanaan Kebijakan Di Bidang Pendidikan Politik, Etika Budaya Politik, Peningkatan Demokrasi, Fasilitasi Kelembagaan Pemerintahan, Perwakilan	FGD Kelas Demokrasi bagi siswa sekolah Hibah Bantuan keuangan Partai Politik				200 orang 8 parpol 200 orang 200 orang	200 orang 8 parpol 200 orang 200 orang	1,072,399,018	1,053,759,018	Kota Yogyakarta, Semua Kecamatan, Semua	PENDAPATAN ASLI DAERAH (PAD)	Revolusi Mental dan Pembangunan Kebudayaan	Peningkatan Kualitas Sumber Daya Manusia, Kesejahteraan Masyarakat, dan Penanggulangan Kemiskinan	0	200 orang 8 parpol 200 orang 200 orang	1,195,599,919	Badan Kesatuan Bangsa dan Politik

**Penetapan Perubahan Rencana Kerja Pemerintah Daerah (RKPD)  
Kota Yogyakarta  
Tahun 2021**

Kode	Urusan/ Bidang Urusan/ Program/ Kegiatan/ Sub Kegiatan	Indikator Program/ Kegiatan/ Sub Kegiatan	Target Akhir Periode RPJMD	Realisasi Capaian RKPD Tahun 2019	Prakiraan Capaian Target RKPD Tahun 2020	Capaian Kinerja dan Kerangka Pendanaan						Kelompok Sasaran	Prakiraan Maju Rencana Tahun 2022		Perangkat Daerah Penanggung Jawab		
						Target 2021		Pagu Indikatif		Lokasi	Sumber Dana		Prioritas			Target	Pagu Indikatif
						Sebelum	Sesudah	Sebelum	Sesudah				Nasional	Daerah			
	dan Partai Politik, Pemilihan Umum/Pemilihan Umum Kepala Daerah, serta Pemantauan Situasi Politik Di Daerah	Pendidikan Politik bagi Kader Partai Politik se Kota Yogyakarta Pendidikan Politik bagi Kaum Marginal dan Disabilitas se Kota Yogyakarta Pendidikan politik bagi kelompok perempuan se kota yogyakarta Pendidikan Politik bagi Tokoh Masyarakat se Kota Yogyakarta Sewa Gedung Bawaslu				200 orang 300 orang 1 unit	200 orang 300 orang 1 unit			Kelurahan			200 orang 300 orang 1 unit				
8 01 03 2.01 04	Pelaksanaan Koordinasi Di Bidang Pendidikan Politik, Etika Budaya Politik, Peningkatan Demokrasi, Fasilitasi Kelembagaan Pemerintahan, Perwakilan dan Partai Politik, Pemilihan Umum/Pemilihan Umum Kepala Daerah, serta Pemantauan Situasi Politik di Daerah	Bimbingan teknis bagi partai politik penerima bantuan keuangan di Kota Yogyakarta Verifikasi kelengkapan Bantuan Keuangan Kepada Parpol				1 kali 10 bulan	1 kali 10 bulan	2,769,868	2,769,868	Kota Yogyakarta, Semua Kecamatan, Semua Kelurahan	PENDAPATAN ASLI DAERAH (PAD)	Revolusi Mental dan Pembangunan Kebudayaan	Peningkatan Kualitas Sumber Daya Manusia, Kesejahteraan Masyarakat, dan Penanggulangan Kemiskinan	0	1 kali 10 bulan	16,643,000	Badan Kesatuan Bangsa dan Politik
8 01 03 2.01 05	Pelaksanaan Monitoring, Evaluasi dan Pelaporan di Bidang Pendidikan Politik, Etika Budaya Politik, Peningkatan Demokrasi, Fasilitasi Kelembagaan Pemerintahan, Perwakilan dan Partai Politik, Pemilihan Umum/Pemilihan Umum Kepala Daerah, serta Pemantauan Situasi Politik di Daerah	Pelaporan Situasi dan Kondisi Politik Di Daerah Pemantapan SIM Poldagri				12 bulan 1 kali	12 bulan 1 kali	38,973,040	38,973,040	Kota Yogyakarta, Semua Kecamatan, Semua Kelurahan	PENDAPATAN ASLI DAERAH (PAD)	Revolusi Mental dan Pembangunan Kebudayaan	Peningkatan Kualitas Sumber Daya Manusia, Kesejahteraan Masyarakat, dan Penanggulangan Kemiskinan	0	12 bulan 1 kali	42,870,344	Badan Kesatuan Bangsa dan Politik
8 01 04	<b>PROGRAM PEMBERDAYAAN DAN PENGAWASAN ORGANISASI KEMASYARAKATAN</b>	Persentase organisasi yang terdaftar dan terregister di Kota Yogyakarta	0 %		0 %	22 %	44 %	208,128,898	212,928,898						44 %	250,636,188	
8 01 04 2.01	<b>Perumusan Kebijakan Teknis dan Pemantapan Pelaksanaan Bidang Pemberdayaan dan Pengawasan Organisasi Kemasyarakatan</b>	-	-		-	-	0 -	208,128,898	212,928,898						0 -	250,636,188	
8 01 04 2.01 01	Penyusunan Program Kerja dibidang Pendaftaran Ormas, Pemberdayaan Ormas, Evaluasi dan Mediasi Sengketa Ormas, Pengawasan Ormas dan Ormas Asing di Daerah	Dokumen Program kerja di bidang pendaftaran,pemberdayaan,evaluasi dan mediasi,pengawasan ormas dan ormas asing				1 dokumen	1 dokumen	499,990	499,990	Kota Yogyakarta, Semua Kecamatan, Semua Kelurahan	PENDAPATAN ASLI DAERAH (PAD)	Revolusi Mental dan Pembangunan Kebudayaan	Peningkatan Kualitas Sumber Daya Manusia, Kesejahteraan Masyarakat, dan Penanggulangan Kemiskinan	0	1 dokumen	550,000	Badan Kesatuan Bangsa dan Politik
8 01 04 2.01 02	Penyusunan Bahan Perumusan Kebijakan dibidang Pendaftaran Ormas, Pemberdayaan Ormas, Evaluasi dan Mediasi Sengketa Ormas, Pengawasan Ormas dan Ormas Asing di Daerah	Penyusunan Perwal berkaitan tercatat atau terregister ormas di Kota Yogyakarta (pembuatan dasar hukum)				12 bulan	12 bulan	6,849,980	6,549,980	Kota Yogyakarta, Semua Kecamatan, Semua Kelurahan	PENDAPATAN ASLI DAERAH (PAD)	Revolusi Mental dan Pembangunan Kebudayaan	Peningkatan Kualitas Sumber Daya Manusia, Kesejahteraan Masyarakat, dan Penanggulangan Kemiskinan	0	12 bulan	7,535,000	Badan Kesatuan Bangsa dan Politik
8 01 04 2.01 03	Pelaksanaan Kebijakan dibidang Pendaftaran Ormas, Pemberdayaan Ormas, Evaluasi dan Mediasi Sengketa Ormas, Pengawasan Ormas dan Ormas Asing di Daerah	Aktualisasi Nilai-Nilai Pancasila Bagi Ormas FGD Forum dan Organisasi Masyarakat Hibah Bantuan Keuangan Ormas Pembinaan ormas di Kota Yogyakarta				200 orang 50 orang 100 orang 20 orang 200 orang	200 orang 50 orang 1 ormas 100 orang 20 orang 200 orang	194,832,148	199,932,148	Kota Yogyakarta, Semua Kecamatan, Semua Kelurahan	PENDAPATAN ASLI DAERAH (PAD)	Revolusi Mental dan Pembangunan Kebudayaan	Peningkatan Kualitas Sumber Daya Manusia, Kesejahteraan Masyarakat, dan Penanggulangan Kemiskinan	0	200 orang 50 orang 1 ormas 100 orang 20 orang 200 orang	236,006,188	Badan Kesatuan Bangsa dan Politik

**Penetapan Perubahan Rencana Kerja Pemerintah Daerah (RKPD)  
Kota Yogyakarta  
Tahun 2021**

Kode	Urusan/ Bidang Urusan/ Program/ Kegiatan/ Sub Kegiatan	Indikator Program/ Kegiatan/ Sub Kegiatan	Target Akhir Periode RPJMD	Realisasi Capaian RKPD Tahun 2019	Prakiraan Capaian Target RKPD Tahun 2020	Capaian Kinerja dan Kerangka Pendanaan				Kelompok Sasaran	Prakiraan Maju Rencana Tahun 2022		Perangkat Daerah Penanggung Jawab				
						Target 2021		Pagu Indikatif			Lokasi	Sumber Dana		Prioritas			
						Sebelum	Sesudah	Sebelum	Sesudah					Nasional	Daerah	Target	Pagu Indikatif
		Pembinaan Tim Pengawasan Ormas Sosialisasi peraturan menteri dalam negeri nomor 57 tahun 2017															
8 01 04 2.01 05	Pelaksanaan Monitoring Evaluasi dan Pelaporan Dibiidang Pendaftaran Ormas, Pemberdayaan Ormas, Evaluasi dan Mediasi Sengketa Ormas, Pengawasan Ormas dan Ormas Asing di Daerah	Pendataan Ormas Terdaftar, Teregister dan Tercatat				12 bulan	12 bulan	5,946,780	5,946,780	Kota Yogyakarta, Semua Kecamatan, Semua Kelurahan	PENDAPATAN ASLI DAERAH (PAD)	Revolusi Mental dan Pembangunan Kebudayaan	Peningkatan Kualitas Sumber Daya Manusia, Kesejahteraan Masyarakat, dan Penanggulangan Kemiskinan	0	12 bulan	6,545,000	Badan Kesatuan Bangsa dan Politik
<b>8 01 05</b>	<b>PROGRAM PEMBINAAN DAN PENGEMBANGAN KETAHANAN EKONOMI, SOSIAL, DAN BUDAYA</b>	Persentase pembentukan Satgas anti NAPZA; Persentase Penanganan konflik berbasis ekonomi sosial dan budaya	%		%	75,65 %	75,65 %	<b>713,816,750</b>	<b>679,296,750</b>					75,65 %	<b>698,960,944</b>		
<b>8 01 05 2.01</b>	<b>Perumusan Kebijakan Teknis dan Pemantapan Pelaksanaan Bidang Ketahanan Ekonomi, Sosial dan Budaya</b>	-	-		-	-	0 -	<b>713,816,750</b>	<b>679,296,750</b>					0 -	<b>698,960,944</b>		
8 01 05 2.01 01	Penyusunan Program Kerja di Bidang Ketahanan Ekonomi, Sosial, Budaya dan Fasilitasi Pencegahan Penyalagunaan Narkotika, Fasilitasi Kerukunan Umat Beragama dan Penghayat Kepercayaan di Daerah	Dokumen Perogram kerja di bidang ketahanan ekonomi, sosial, budaya				1 dokumen	1 dokumen	499,990	499,990	Kota Yogyakarta, Semua Kecamatan, Semua Kelurahan	PENDAPATAN ASLI DAERAH (PAD)	Revolusi Mental dan Pembangunan Kebudayaan	Peningkatan Kualitas Sumber Daya Manusia, Kesejahteraan Masyarakat, dan Penanggulangan Kemiskinan	0	1 dokumen	550,000	Badan Kesatuan Bangsa dan Politik
8 01 05 2.01 02	Penyusunan Bahan Perumusan Kebijakan di Bidang Ketahanan Ekonomi, Sosial, Budaya dan Fasilitasi Pencegahan Penyalagunaan Narkotika, Fasilitasi Kerukunan Umat Beragama dan Penghayat Kepercayaan di Daerah	Kursus Paralegal				1 kali	1 kali	10,500,000	10,500,000	Kota Yogyakarta, Semua Kecamatan, Semua Kelurahan	PENDAPATAN ASLI DAERAH (PAD)	Revolusi Mental dan Pembangunan Kebudayaan	Peningkatan Kualitas Sumber Daya Manusia, Kesejahteraan Masyarakat, dan Penanggulangan Kemiskinan	0	1 kali	11,550,000	Badan Kesatuan Bangsa dan Politik
8 01 05 2.01 03	Pelaksanaan Kebijakan di Bidang Ketahanan Ekonomi, Sosial, Budaya dan Fasilitasi Pencegahan Penyalagunaan Narkotika, Fasilitasi Kerukunan Umat Beragama dan Penghayat Kepercayaan di Daerah	FGD Forum Kerukunan Ummat Beragama (FKUB) Pengurus Rumah Ibadah Pemantapan FKUB Pembinaan Satgas Anti Penyalahgunaan NAPZA di sekolah Penjangkau Rehabilitasi Korban Napza Sosialisasi P4GN (Pencegahan, Pemberantasan, Penyalahgunaan dan peredaran Gelap Narkoba)				100 orang 100 orang 200 orang 4 orang 200 orang	80 orang 100 orang 120 orang 4 orang 200 orang	468,396,760	455,486,760	Kota Yogyakarta, Semua Kecamatan, Semua Kelurahan	PENDAPATAN ASLI DAERAH (PAD)	Revolusi Mental dan Pembangunan Kebudayaan	Peningkatan Kualitas Sumber Daya Manusia, Kesejahteraan Masyarakat, dan Penanggulangan Kemiskinan	0	80 orang 100 orang 120 orang 4 orang 200 orang	414,841,944	Badan Kesatuan Bangsa dan Politik
8 01 05 2.01 04	Pelaksanaan Koordinasi di Bidang Ketahanan Ekonomi, Sosial, Budaya dan Fasilitasi Pencegahan Penyalagunaan Narkotika, Fasilitasi Kerukunan Umat Beragama dan Penghayat Kepercayaan di Daerah	Pemantapan Nilai-nilai Pancasila Penghayat Kepercayaan Masyarakat dan pengawasan Aliran Kepercayaan Kota Yogyakarta dalam rangka hari lahirnya Pancasila Pembinaan Kelurahan Kerukunan Ummat Beragama Pembinaan Kerukunan Ummat Beragama Bagi Pemuda Lintas Agama Penguatan Kader Anti Napza Penguatan Volunteer Supervisi Kegiatan Anti Napza				200 orang 200 orang 100 orang 200 orang 200 orang 200 orang 100 orang	200 orang 90 orang 50 orang 120 orang 120 orang 80 orang 50 orang	234,420,000	212,810,000	Kota Yogyakarta, Semua Kecamatan, Semua Kelurahan	PENDAPATAN ASLI DAERAH (PAD)	Revolusi Mental dan Pembangunan Kebudayaan	Peningkatan Kualitas Sumber Daya Manusia, Kesejahteraan Masyarakat, dan Penanggulangan Kemiskinan	0	200 orang 90 orang 50 orang 120 orang 120 orang 80 orang 50 orang	272,019,000	Badan Kesatuan Bangsa dan Politik

**Penetapan Perubahan Rencana Kerja Pemerintah Daerah (RKPD)  
Kota Yogyakarta  
Tahun 2021**

Kode	Urusan/ Bidang Urusan/ Program/ Kegiatan/ Sub Kegiatan	Indikator Program/ Kegiatan/ Sub Kegiatan	Target Akhir Periode RPJMD	Realisasi Capaian RKPD Tahun 2019	Prakiraan Capaian Target RKPD Tahun 2020	Capaian Kinerja dan Kerangka Pendanaan						Kelompok Sasaran	Prakiraan Maju Rencana Tahun 2022		Perangkat Daerah Penanggung Jawab		
						Target 2021		Pagu Indikatif		Lokasi	Sumber Dana		Prioritas			Target	Pagu Indikatif
						Sebelum	Sesudah	Sebelum	Sesudah				Nasional	Daerah			
		Sarasehan Penghayat Kepercayaan Masyarakat dan pengawasan Aliran Kepercayaan Kota Yogyakarta Workshop keanekaragaman budaya lokal untuk memperkokoh persatuan dan kesatuan															
8 01 06	<b>PROGRAM PENINGKATAN KEWASPADAAN NASIONAL DAN PENINGKATAN KUALITAS DAN FASILITASI PENANGANAN KONFLIK SOSIAL</b>	Persentase penyelesaian konflik sosial yang terjadi wilayah	%		%	70 %	70 %	723,025,492	670,900,492				70 %	1,047,854,544			
8 01 06 2.01	<b>Perumusan Kebijakan Teknis dan Pelaksanaan Pemantapan Kewaspadaan Nasional dan Penanganan Konflik Sosial</b>	-	-		-	-	0 -	723,025,492	670,900,492				0 -	1,047,854,544			
8 01 06 2.01 01	Penyusunan Program Kerja di Bidang Kewaspadaan Dini, Kerjasama Intelijen, Pemantauan Orang Asing, Tenaga Kerja Asing dan Lembaga Asing, Kewaspadaan Perbatasan Antar Negara, Fasilitasi Kelembagaan Bidang Kewaspadaan, serta Penanganan Konflik di Daerah	Dokumen Program kerja bidang Kewaspadaan dan peningkatan kualitas dan fasilitasi penanganan konflik sosial				1 dokumen	1 dokumen	499,990	499,990	Kota Yogyakarta, Semua Kecamatan, Semua Kelurahan	PENDAPATAN ASLI DAERAH (PAD)	Revolusi Mental dan Pembangunan Kebudayaan	Peningkatan Kualitas Sumber Daya Manusia, Kesejahteraan Masyarakat, dan Penanggulangan Kemiskinan	0	1 dokumen	550,000	Badan Kesatuan Bangsa dan Politik
8 01 06 2.01 03	Pelaksanaan Kebijakan di Bidang Kewaspadaan Dini, Kerjasama Intelijen, Pemantauan Orang Asing, Tenaga Kerja Asing dan Lembaga Asing, Kewaspadaan Perbatasan Antar Negara, Fasilitasi Kelembagaan Bidang Kewaspadaan, serta Penanganan Konflik di Daerah	Bimbingan Teknis Forum Kewaspadaan Dini Masyarakat Fasilitasi Tim Penangan Konflik Sosial Verifikasi dan Rekomendasi SKP (Surat Keterangan Penelitian)				12 bulan 12 bulan 3 jenis	12 bulan 12 bulan 3 jenis	143,160,000	138,865,000	Kota Yogyakarta, Semua Kecamatan, Semua Kelurahan	PENDAPATAN ASLI DAERAH (PAD)	Revolusi Mental dan Pembangunan Kebudayaan	Peningkatan Kualitas Sumber Daya Manusia, Kesejahteraan Masyarakat, dan Penanggulangan Kemiskinan	0	12 bulan 12 bulan 3 jenis	75,361,000	Badan Kesatuan Bangsa dan Politik
8 01 06 2.01 04	Pelaksanaan Koordinasi di Bidang Kewaspadaan Dini, Kerjasama Intelijen, Pemantauan Orang Asing, Tenaga Kerja Asing dan Lembaga Asing, Kewaspadaan Perbatasan Antar Negara, Fasilitasi Kelembagaan Bidang Kewaspadaan, serta Penanganan Konflik di Daerah	Fasilitasi Forum Koordinasi Pimpinan Daerah (FORKOMPIMDA) Pemantapan Forum Kewaspadaan Dini Masyarakat				12 bulan 1 kali	0 bulan 1 kali	110,763,720	97,343,720	Kota Yogyakarta, Semua Kecamatan, Semua Kelurahan	PENDAPATAN ASLI DAERAH (PAD)	Revolusi Mental dan Pembangunan Kebudayaan	Peningkatan Kualitas Sumber Daya Manusia, Kesejahteraan Masyarakat, dan Penanggulangan Kemiskinan	0	0 bulan 1 kali	767,135,600	Badan Kesatuan Bangsa dan Politik
8 01 06 2.01 05	Pelaksanaan Monitoring, Evaluasi dan Pelaporan di Bidang Kewaspadaan Dini, Kerjasama Intelijen, Pemantauan Orang Asing, Tenaga Kerja Asing dan Lembaga Asing, Kewaspadaan Perbatasan Antar Negara, Fasilitasi Kelembagaan Bidang Kewaspadaan, serta Penanganan Konflik di	Fasilitasi tim kewaspadaan dini pemerintah daerah Monitoring operasional Tim Kewaspadaan Dini Pemerintah Daerah Pemantauan Orang asing dan organisasi masyarakat asing Penyusunan data penanganan konflik sosial				12 bulan 1 dokumen 12 bulan 1 dokumen 12 bulan 1 dokumen	12 bulan 1 dokumen 12 bulan 1 dokumen 12 bulan 1 dokumen	374,101,782	341,191,782	Kota Yogyakarta, Semua Kecamatan, Semua Kelurahan	PENDAPATAN ASLI DAERAH (PAD)	Revolusi Mental dan Pembangunan Kebudayaan	Peningkatan Kualitas Sumber Daya Manusia, Kesejahteraan Masyarakat, dan Penanggulangan Kemiskinan	0	12 bulan 1 dokumen 12 bulan 1 dokumen 12 bulan 1 dokumen	204,807,944	Badan Kesatuan Bangsa dan Politik

**Penetapan Perubahan Rencana Kerja Pemerintah Daerah (RKPD)  
Kota Yogyakarta  
Tahun 2021**

Kode	Urusan/ Bidang Urusan/ Program/ Kegiatan/ Sub Kegiatan	Indikator Program/ Kegiatan/ Sub Kegiatan	Target Akhir Periode RPJMD	Realisasi Capaian RKPD Tahun 2019	Prakiraan Capaian Target RKPD Tahun 2020	Capaian Kinerja dan Kerangka Pendanaan						Kelompok Sasaran	Prakiraan Maju Rencana Tahun 2022		Perangkat Daerah Penanggung Jawab		
						Target 2021		Pagu Indikatif		Lokasi	Sumber Dana		Prioritas			Target	Pagu Indikatif
						Sebelum	Sesudah	Sebelum	Sesudah				Nasional	Daerah			
	Daerah	Penyusunan data potensi konflik daerah dan perubahan data sosial															
8 01 06 2.01 06	Pelaksanaan Forum Koordinasi Pimpinan Daerah Kabupaten/Kota	Fasilitasi Forum Koordinasi Pimpinan Daerah (FORKOMPIMDA)				12 bulan	12 bulan	94,500,000	93,000,000	Kota Yogyakarta, Semua Kecamatan, Semua Kelurahan	PENDAPATAN ASLI DAERAH (PAD)	Revolusi Mental dan Pembangunan Kebudayaan	Peningkatan Kualitas Sumber Daya Manusia, Kesejahteraan Masyarakat, dan Penanggulangan Kemiskinan	0	12 bulan	0	Badan Kesatuan Bangsa dan Politik
<b>TOTAL</b>								<b>1,773,328,287,704</b>	<b>1,925,853,238,581</b>							<b>3,795,677,468,812</b>	

## **BAB VI**

### **PENUTUP**

Perubahan RKPD disusun sebagai upaya untuk menjamin keterkaitan dan konsistensi antara perencanaan, penganggaran, pelaksanaan dan pengawasan yang menjabarkan pelaksanaan dari kebijakan pembangunan daerah untuk menjadi acuan dan pedoman dalam rangka menyusun Rencana Anggaran Pendapatan dan Belanja Daerah Perubahan (APBD-P) bagi Perangkat Daerah di lingkungan Pemerintah Kota Yogyakarta Tahun Anggaran 2021. Namun demikian, dalam penyusunan berbagai dokumen tersebut didahului dengan penyusunan Kebijakan Umum Perubahan Anggaran Pendapatan dan Belanja Daerah serta Prioritas dan Plafon Anggaran Sementara Perubahan Tahun 2021.

Penyusunan Perubahan RKPD Kota Yogyakarta Tahun 2021 pada akhirnya akan menjadi ukuran kinerja bagi Perangkat Daerah yang terangkum dalam Rencana Kerja Perubahan Perangkat Daerah, dengan maksud agar pelaksanaan pembangunan dapat memenuhi harapan dan aspirasi masyarakat serta dapat memberikan pemecahan masalah mendesak bagi masyarakat pada tahun yang direncanakan.

WALIKOTA YOGYAKARTA,

ttd.

HARYADI SUYUTI



## SEGORO AMARTO

KEDISIPLINAN  
KEPEDULIAN SOSIAL  
GOTONG ROYONG  
KEMANDIRIAN