



**WALIKOTA YOGYAKARTA
DAERAH ISTIMEWA YOGYAKARTA**

**PERATURAN DAERAH
KOTA YOGYAKARTA**

NOMOR 2 TAHUN 2022



TENTANG

**PERTANGGUNGJAWABAN PELAKSANAAN
ANGGARAN PENDAPATAN DAN BELANJA DAERAH
TAHUN ANGGARAN 2021**



**WALIKOTA YOGYAKARTA
DAERAH ISTIMEWA YOGYAKARTA**

PERATURAN DAERAH KOTA YOGYAKARTA

NOMOR 2 TAHUN 2022

TENTANG

PERTANGGUNGJAWABAN PELAKSANAAN
ANGGARAN PENDAPATAN DAN BELANJA DAERAH
TAHUN ANGGARAN 2021

DENGAN RAHMAT TUHAN YANG MAHA ESA

WALIKOTA YOGYAKARTA,

Menimbang : bahwa untuk melaksanakan ketentuan Pasal 3 ayat (3) Undang-Undang Nomor 17 Tahun 2003 tentang Keuangan Negara dan ketentuan Pasal 320 ayat (1) Undang-Undang Nomor 23 Tahun 2014 tentang Pemerintahan Daerah, Kepala daerah menyampaikan rancangan Peraturan Daerah tentang Pertanggungjawaban Pelaksanaan Anggaran Pendapatan dan Belanja Daerah kepada Dewan Perwakilan Rakyat Daerah dengan dilampiri laporan keuangan yang telah diperiksa oleh Badan Pemeriksa Keuangan paling lambat 6 (enam) bulan setelah tahun anggaran berakhir, sehingga perlu menetapkan Peraturan Daerah tentang Pertanggungjawaban Pelaksanaan Anggaran Pendapatan dan Belanja Daerah Kota Yogyakarta Tahun Anggaran 2021.

- Mengingat :
1. Pasal 18 ayat (6) Undang-Undang Dasar Negara Republik Indonesia Tahun 1945;
 2. Undang-Undang Nomor 16 Tahun 1950 tentang Pembentukan Daerah-daerah Kota Besar Dalam Lingkungan Propinsi Djawa Timur, Djawa Tengah, Djawa Barat dan Dalam Daerah Istimewa Jogjakarta (Lembaran Negara Republik Indonesia Tahun 1950 Nomor 53, Tambahan Lembaran Negara Republik Indonesia Nomor 859);
 3. Undang-Undang Nomor 17 Tahun 2003 tentang Keuangan Negara (Lembaran Negara Republik Indonesia Tahun 2003 Nomor 47, Tambahan Lembaran Negara Republik Indonesia Nomor 4286);
 4. Undang-Undang Nomor 13 Tahun 2012 tentang Keistimewaan Daerah Istimewa Yogyakarta (Lembaran Negara Republik Indonesia Tahun 2012 Nomor 170, Tambahan Lembaran Negara Republik Indonesia Nomor 5339);
 5. Undang-Undang Nomor 23 Tahun 2014 tentang Pemerintahan Daerah (Lembaran Negara Republik Indonesia Tahun 2014 Nomor 244, Tambahan Lembaran Negara Republik Indonesia Nomor 5587) sebagaimana telah diubah beberapa kali terakhir dengan Undang-Undang Nomor 1 Tahun 2022 tentang Hubungan Keuangan antara Pemerintah Pusat dan Pemerintahan Daerah (Lembaran Negara Republik Indonesia Tahun 2022 Nomor 4, Tambahan Lembaran Negara Republik Indonesia Nomor 6757);
 6. Peraturan Pemerintah Nomor 12 Tahun 2019 tentang Pengelolaan Keuangan Daerah (Lembaran Negara Republik Indonesia Tahun 2019 Nomor 6322, Tambahan Lembaran Negara Republik Indonesia Nomor 6322);

7. Peraturan Daerah Kota Yogyakarta Nomor 11 Tahun 2020 tentang Anggaran Pendapatan dan Belanja Daerah Tahun Anggaran 2021 (Lembaran Daerah Kota Yogyakarta Tahun 2020 Nomor 11);
8. Peraturan Daerah Kota Yogyakarta Nomor 7 Tahun 2021 tentang Perubahan Anggaran Pendapatan dan Belanja Daerah Tahun Anggaran 2021 (Lembaran Daerah Kota Yogyakarta Tahun 2021 Nomor 7);
9. Peraturan Daerah Nomor 11 Tahun 2021 tentang Pengelolaan Keuangan Daerah (Lembaran Daerah Kota Yogyakarta Tahun 2021 Nomor 11);

Dengan Persetujuan Bersama

DEWAN PERWAKILAN RAKYAT DAERAH KOTA YOGYAKARTA

dan

WALIKOTA YOGYAKARTA

MEMUTUSKAN:

Menetapkan: PERATURAN DAERAH TENTANG PERTANGGUNGJAWABAN PELAKSANAAN ANGGARAN PENDAPATAN DAN BELANJA DAERAH TAHUN ANGGARAN 2021.

Pasal 1

Dalam Peraturan Daerah ini yang dimaksud dengan:

1. Laporan Realisasi Anggaran adalah laporan yang menyajikan ikhtisar sumber, alokasi dan pemakaian sumber daya keuangan yang dikelola oleh pemerintah daerah yang menggambarkan perbandingan antara anggaran dan realisasinya dalam satu periode pelaporan.
2. Laporan Perubahan Saldo Anggaran lebih adalah laporan yang menyajikan kenaikan atau penurunan Saldo Anggaran Lebih tahun pelaporan dibandingkan dengan tahun sebelumnya.
3. Neraca adalah laporan yang menggambarkan posisi keuangan pemerintah daerah mengenai aset, kewajiban dan ekuitas pada tanggal tertentu.

4. Laporan Operasional adalah laporan yang menyajikan ikhtisar sumber daya ekonomi yang menambah ekuitas dan penggunaannya yang dikelola oleh pemerintah daerah untuk kegiatan penyelenggaraan pemerintahan dalam satu periode pelaporan.
5. Laporan Arus Kas adalah laporan yang menyajikan informasi kas sehubungan dengan aktivitas operasi, investasi, pendanaan dan transitoris yang menggambarkan penerimaan, pengeluaran dan saldo akhir kas pemerintah daerah selama periode tertentu.
6. Laporan Perubahan Ekuitas adalah laporan yang menyajikan informasi kenaikan dan penurunan ekuitas tahun pelaporan dibandingkan dengan tahun sebelumnya.
7. Catatan atas Laporan Keuangan adalah penjelasan naratif atau rincian dari angka yang tercantum dalam laporan realisasi anggaran, laporan perubahan saldo anggaran lebih, laporan operasional, laporan perubahan ekuitas, neraca, dan laporan arus kas.
8. Ikhtisar Laporan Keuangan Badan Usaha Milik Daerah/ Perusahaan Daerah adalah ringkasan laporan keuangan badan usaha milik daerah/ perusahaan daerah yang menyajikan informasi tentang aset, kewajiban, dan ekuitas pada tanggal tertentu.
9. Pemerintah Daerah adalah kepala daerah sebagai unsur penyelenggara pemerintahan daerah yang memimpin pelaksanaan urusan pemerintahan yang menjadi kewenangan daerah otonom.
10. Daerah adalah Kota Yogyakarta.

Pasal 2

- (1) Pertanggungjawaban pelaksanaan Anggaran Pendapatan dan Belanja Daerah berupa laporan keuangan memuat:
 - a. laporan realisasi anggaran;
 - b. laporan perubahan saldo anggaran lebih;
 - c. neraca;
 - d. laporan operasional;
 - e. laporan arus kas;
 - f. laporan perubahan ekuitas; dan
 - g. catatan atas laporan keuangan.

- (2) Laporan keuangan sebagaimana dimaksud pada ayat (1) dilampiri dengan ikhtisar laporan keuangan Badan Usaha Milik Daerah / Perusahaan Daerah.

Pasal 3

Laporan realisasi anggaran sebagaimana dimaksud dalam Pasal 2 ayat (1) huruf a Tahun Anggaran 2021 sebagai berikut:

a. Pendapatan..... Rp	1.707.273.287.342,46	
Belanja	<u>Rp 1.691.968.885.088,93</u>	
Surplus.....		Rp 15.304.402.253,53
b. Pembiayaan		
- Penerimaan ..	Rp 382.916.954.088,36	
- Pengeluaran .	<u>Rp 69.480.000.000,00</u>	
Surplus.....		Rp 313.436.954.088,36
c. Sisa Lebih Pembiayaan Anggaran (SiLPA)		Rp 328.741.356.341,89

Pasal 4

Uraian laporan realisasi anggaran sebagaimana dimaksud dalam Pasal 3 sebagai berikut:

- a. selisih anggaran dengan realisasi pendapatan sejumlah Rp75.881.293.436,46 (tujuh puluh lima milyar delapan ratus delapan puluh satu juta dua ratus sembilan puluh tiga ribu empat ratus tiga puluh enam rupiah empat puluh enam sen) dengan rincian sebagai berikut:

1. Anggaran Pendapatan	Rp	1.631.391.993.906,00
2. Realisasi	Rp	<u>1.707.273.287.342,46</u>
Selisih Lebih	Rp	75.881.293.436,46

- b. selisih anggaran dengan realisasi belanja sejumlah Rp252.857.413.645,07 (dua ratus lima puluh dua milyar delapan ratus lima puluh tujuh juta empat ratus tiga belas ribu enam ratus empat puluh lima rupiah tujuh sen) dengan rincian sebagai berikut:

1. Anggaran Belanja	Rp	1,944,826,298,734.00
2. Realisasi	Rp	<u>1,691,968,885,088.93</u>
Selisih kurang	Rp	(252,857,413,645.07)

- c. selisih anggaran dengan realisasi surplus/defisit sejumlah Rp328.738.707.081,53 (tiga ratus dua puluh delapan milyar tujuh ratus tiga puluh delapan juta tujuh ratus tujuh ribu delapan puluh satu rupiah lima puluh tiga sen) dengan rincian sebagai berikut:

1.	Defisit	Rp	(313.434.304.828,00)
2.	Realisasi	Rp	15.304.402.253,53
	Selisih Lebih	Rp	328.738.707.081,53

- d. selisih anggaran dengan realisasi penerimaan pembiayaan sejumlah Rp2.649.260,36 (dua juta enam ratus empat puluh sembilan ribu dua ratus enam puluh rupiah tiga puluh enam sen) dengan rincian sebagai berikut:

1.	Anggaran penerimaan pembiayaan	Rp	382.914.304.828,00
2.	Realisasi	Rp	382.916.954.088,36
	Selisih lebih	Rp	2.649.260,36

- e. selisih anggaran dengan realisasi pengeluaran pembiayaan sebesar Rp0,00 (nol rupiah) dengan rincian sebagai berikut:

1.	Anggaran pengeluaran pembiayaan	Rp	69.480.000.000,00
2.	Realisasi	Rp	69.480.000.000,00
	Selisih	Rp	-

- f. selisih anggaran dengan realisasi pembiayaan netto sebesar Rp2.649.260,36 (dua juta enam ratus empat puluh sembilan ribu dua ratus enam puluh rupiah tiga puluh enam sen) dengan rincian sebagai berikut:

1.	Anggaran Pembiayaan Netto	Rp	313.434.304.828,00
2.	Realisasi	Rp	313.436.954.088,36
	Selisih Lebih	Rp	2.649.260,36

Pasal 5

Laporan perubahan saldo anggaran lebih sebagaimana dimaksud dalam Pasal 2 ayat (1) huruf b per 31 Desember Tahun 2021 sebagai berikut:

a.	Saldo Anggaran Lebih Awal	Rp	382.914.304.828,36
b.	Penggunaan SAL sebagai Penerimaan Pembiayaan Tahun Berjalan	Rp	382.914.304.828,36
c.	SiLPA/SiKPA	Rp	328.741.356.341,89
d.	Saldo Anggaran Lebih Akhir	Rp	328.741.356.341,89

Pasal 6

Neraca sebagaimana dimaksud dalam Pasal 2 ayat (1) huruf c per 31 Desember Tahun 2021 sebagai berikut:

a. Jumlah aset	Rp	4.723.776.065.557,93
b. Jumlah kewajiban	Rp	12.626.645.442,95
c. Jumlah ekuitas	Rp	4.711.149.420.114,98

Pasal 7

Laporan operasional sebagaimana dimaksud dalam Pasal 2 ayat (1) huruf d untuk tahun yang berakhir sampai dengan 31 Desember tahun 2021 sebagai berikut:

a. Kegiatan Operasional			
1. Pendapatan-LO	Rp	1.899.604.311.286,07	
2. Beban-LO	Rp	<u>1.593.816.391.234,28</u>	
Surplus/Defisit dari Kegiatan Operasional	Rp		305.787.920.051,79
b. Kegiatan Non Operasional			
1. Surplus Non Operasional	Rp	-	
2. Defisit Non Operasional	Rp	<u>-</u>	
Surplus/Defisit dari Kegiatan Non Operasional	Rp		-
c. Pos Luar Biasa			
1. Pendapatan Luar Biasa	Rp	-	
2. Beban Luar Biasa	Rp	<u>-</u>	
Jumlah Pos Luar Biasa	Rp		-
d. Surplus/Defisit - LO			305.787.920.051,79

Pasal 8

Laporan arus kas sebagaimana dimaksud dalam Pasal 2 ayat (1) huruf e untuk tahun yang berakhir sampai dengan 31 Desember tahun 2021 sebagai berikut:

a. Saldo kas 1 Januari 2021	Rp	382.914.304.828,36
b. Arus kas bersih dari aktivitas operasi	Rp	254.857.198.739,46
c. Arus kas bersih dari aktivitas investasi	Rp	(309.032.796.485,93)
d. Arus kas bersih dari aktivitas pendanaan	Rp	2.649.260,00
e. Arus kas bersih dari aktivitas transitoris	Rp	-
f. Saldo akhir kas BUD dan BLUD	Rp	328.741.356.341,89
g. Kelebihan setor Puskesmas Kraton dan Puskesmas Umbulharjo II	Rp	239.500,00
h. Titipan Pihak Ketiga atas teater 4D dan toilet Taman Pintar	Rp	157.959.400,00
i. Saldo akhir kas per 31 Desember 2021	Rp	328.899.555.241,89

Pasal 9

Laporan perubahan ekuitas sebagaimana dimaksud dalam Pasal 2 ayat (1) huruf f untuk tahun yang berakhir sampai dengan 31 Desember tahun 2021 sebagai berikut:

a. ekuitas awal	Rp	4.497.237.740.482,83
b. surplus/defisit LO	Rp	305.787.920.051,79
c. ekuitas mutasi	Rp	(91.876.240.419,63)
d. ekuitas akhir	Rp	4.711.149.420.114,99

Pasal 10

Catatan atas laporan keuangan sebagaimana dimaksud dalam Pasal 2 ayat (1) huruf g tahun anggaran 2021 memuat informasi secara kuantitatif maupun kualitatif atas pos laporan keuangan.

Pasal 11

Pertanggungjawaban Pelaksanaan Anggaran Pendapatan dan Belanja Daerah sebagaimana dimaksud dalam Pasal 2 tercantum dalam Lampiran yang merupakan bagian tidak terpisahkan dari Peraturan Daerah ini, terdiri atas:

- 1) Lampiran I : Laporan Realisasi Anggaran (LRA) terdiri atas;
 - Lampiran I.1 : Ringkasan LRA menurut urusan pemerintahan daerah dan Organisasi;
 - Lampiran I.2 : Ringkasan APBD yang diklasifikasi menurut kelompok dan jenis pendapatan, belanja, dan pembiayaan;
 - Lampiran I.3 : Rincian APBD menurut urusan pemerintahan daerah, organisasi, program, kegiatan, sub kegiatan, kelompok, dan jenis pendapatan, belanja, dan pembiayaan;
 - Lampiran I.4 : Rekapitulasi realisasi belanja menurut urusan pemerintahan daerah, organisasi, program, kegiatan dan sub kegiatan;
- 2) Lampiran II : Laporan perubahan saldo anggaran lebih;
- 3) Lampiran III : Laporan operasional;
- 4) Lampiran IV : Laporan perubahan ekuitas;

- 5) Lampiran V : Neraca;
- 6) Lampiran VI : Laporan arus kas;
- 7) Lampiran VII : Catatan atas Laporan Keuangan;
- 8) Lampiran VIII : Daftar rekapitulasi piutang daerah;
- 9) Lampiran IX : Daftar rekapitulasi penyisihan piutang tidak tertagih;
- 10) Lampiran X : Daftar rekapitulasi dana bergulir dan penyisihan dana bergulir;
- 11) Lampiran XI : Daftar penyertaan modal (investasi) daerah;
- 12) Lampiran XII : Daftar rekapitulasi realisasi penambahan dan pengurangan aset tetap daerah;
- 13) Lampiran XIII : Daftar rekapitulasi aset tetap;
- 14) Lampiran XIV : Daftar rekapitulasi konstruksi dalam pekerjaan;
- 15) Lampiran XV : Daftar rekapitulasi aset lainnya;
- 16) Lampiran XVI : Daftar dana cadangan daerah;
- 17) Lampiran XVII : Daftar kewajiban jangka pendek;
- 18) Lampiran XVIII : Daftar kewajiban jangka panjang;
- 19) Lampiran XIX : Daftar sub kegiatan yang belum diselesaikan sampai akhir tahun anggaran 2021 dan dianggarkan kembali dalam tahun anggaran berikutnya; dan
- 20) Lampiran XX : Ikhtisar laporan keuangan Badan Usaha Milik Daerah/Perusahaan Daerah terdiri atas:
 - Lampiran XX.1 : Ikhtisar laporan keuangan (neraca) Badan Usaha Milik Daerah/Perusahaan Daerah
 - Lampiran XX.2 : Ikhtisar laporan keuangan (laporan laba/rugi) Badan Usaha Milik Daerah/Perusahaan Daerah

Pasal 12

Ketentuan lebih lanjut mengenai penjabaran pertanggungjawaban pelaksanaan Anggaran Pendapatan dan Belanja Daerah diatur dengan Peraturan Walikota.

Pasal 13

Peraturan Daerah ini mulai berlaku pada tanggal diundangkan.

Agar setiap orang mengetahuinya, memerintahkan pengundangan Peraturan Daerah ini dengan penempatannya dalam Lembaran Daerah Kota Yogyakarta.

Ditetapkan di Yogyakarta
pada tanggal 22 Agustus 2022

Pj. WALIKOTA YOGYAKARTA,

ttd

SUMADI

Diundangkan di Yogyakarta
pada tanggal 22 Agustus 2022

SEKRETARIS DAERAH KOTA YOGYAKARTA,

ttd

AMAN YURIADIJAYA

LEMBARAN DAERAH KOTA YOGYAKARTA TAHUN 2022 NOMOR 2

NOREG PERATURAN DAERAH KOTA YOGYAKARTA, DAERAH ISTIMEWA
YOGYAKARTA : (2 , 15 / 2022)

PENJELASAN
ATAS
PERATURAN DAERAH KOTA YOGYAKARTA
NOMOR 2 TAHUN 2022
TENTANG
PERTANGGUNGJAWABAN PELAKSANAAN
ANGGARAN PENDAPATAN DAN BELANJA DAERAH
TAHUN ANGGARAN 2021

I. UMUM

Pertanggungjawaban pelaksanaan anggaran pendapatan dan belanja daerah merupakan bagian dari pertanggungjawaban keuangan yang diwujudkan dalam bentuk laporan keuangan. Laporan keuangan pemerintah daerah disusun dalam rangka memenuhi pertanggungjawaban pelaksanaan anggaran pendapatan dan belanja daerah. Laporan keuangan pemerintah daerah terdiri dari laporan realisasi anggaran, laporan perubahan saldo anggaran lebih, neraca, laporan operasional, laporan arus kas, laporan perubahan ekuitas dan catatan atas laporan keuangan. Pertanggungjawaban pelaksanaan anggaran pendapatan dan belanja daerah berupa laporan keuangan merupakan wujud transparansi dan akuntabilitas penyelenggaraan pemerintahan daerah bidang pengelolaan keuangan daerah.

Penetapan pertanggungjawaban pelaksanaan anggaran pendapatan dan belanja daerah yang diatur dalam Peraturan Daerah tentang Pertanggungjawaban Pelaksanaan Anggaran Pendapatan dan Belanja Daerah merupakan manifestasi pelaksanaan kewajiban konstitusional Pemerintah Daerah dan Dewan Perwakilan Rakyat Daerah (DPRD) sesuai dengan Undang-Undang Nomor 17 Tahun 2003 tentang Keuangan Negara, Undang-Undang Nomor 23 Tahun 2014 tentang Pemerintahan Daerah sebagaimana telah diubah beberapa kali terakhir dengan Undang-Undang Nomor 1 Tahun 2022 tentang Hubungan Keuangan antara Pemerintah Pusat dan Pemerintahan Daerah, Peraturan Pemerintah Nomor 12 Tahun 2019 tentang Pengelolaan

Keuangan Daerah dan Peraturan Menteri Dalam Negeri Nomor 77 Tahun 2020 tentang Pedoman Teknis Pengelolaan Keuangan Daerah.

II. PASAL DEMI PASAL

Pasal 1

Cukup jelas

Pasal 2

Cukup jelas

Pasal 3

Cukup jelas

Pasal 4

Cukup jelas

Pasal 5

Cukup jelas

Pasal 6

Cukup jelas

Pasal 7

Cukup jelas

Pasal 8

Cukup jelas

Pasal 9

Cukup jelas

Pasal 10

Cukup jelas

Pasal 11

Cukup jelas

Pasal 12

Cukup jelas

Pasal 13

Cukup jelas

TAMBAHAN LEMBARAN DAERAH KOTA YOGYAKARTA NOMOR 16

LAMPIRAN I
LAPORAN REALISASI ANGGARAN

KOTA YOGYAKARTA						
RINGKASAN LAPORAN REALISASI ANGGARAN MENURUT URUSAN PEMERINTAHAN DAERAH DAN ORGANISASI						
TAHUN ANGGARAN 2021						
Kode	Urusan Pemerintahan Daerah	Jumlah (Rp)		Bertambah/Berkurang		
		Anggaran	Realisasi	(Rp)	%	
	PENDAPATAN	1,631,391,993,906	1,707,273,287,342	-75,881,293,436	(4.65)	
1	URUSAN PEMERINTAHAN WAJIB YANG BERKAITAN DENGAN PELAYANAN DASAR	132,038,502,416	156,203,798,544.78	-24,165,296,129	(18.30)	
1 01	URUSAN PEMERINTAHAN BIDANG PENDIDIKAN	0	0.00	0	-	
1 01	1.01.2.19.0.00.01.0000 Dinas Pendidikan Pemuda dan Olahraga	0	0.00	0	-	
1 02	URUSAN PEMERINTAHAN BIDANG KESEHATAN	127,206,677,616	149,369,821,260.78	-22,163,143,645	(17.42)	
1 02	1.02.0.00.0.00.01.0000 Dinas Kesehatan	127,206,677,616	149,369,821,260.78	-22,163,143,645	(17.42)	
1 03	URUSAN PEMERINTAHAN BIDANG PEKERJAAN UMUM DAN PENATAAN RUANG	4,591,758,000	6,581,530,484.00	-1,989,772,484	(43.33)	
1 03	1.03.1.04.0.00.01.0000 Dinas Pekerjaan Umum, Perumahan dan Kawasan Permukiman	4,591,758,000	6,581,530,484.00	-1,989,772,484	(43.33)	
1 03	1.03.2.10.0.00.02.0000 Dinas Pertanahan dan Tata Ruang (Kundha Niti Mandala Sarta Tata Sasana)	0	0.00	0	-	
1 03	2.15.1.03.0.00.01.0000 Dinas Perhubungan	0	0.00	0	-	
1 04	URUSAN PEMERINTAHAN BIDANG PERUMAHAN DAN KAWASAN PERMUKIMAN	0	0.00	0	-	
1 04	1.03.1.04.0.00.01.0000 Dinas Pekerjaan Umum, Perumahan dan Kawasan Permukiman	0	0.00	0	-	
1 05	URUSAN PEMERINTAHAN BIDANG KETENTERAMAN DAN KETERTIBAN UMUM SERTA PERLINDUNGAN MASYARAKAT	20,450,000	16,000,000.00	4,450,000	21.76	
1 05	1.05.0.00.0.00.01.0000 Satuan Polisi Pamong Praja	0	0.00	0	-	
1 05	1.05.0.00.0.00.02.0000 Dinas Pemadam Kebakaran dan Penyelamatan	20,450,000	16,000,000.00	4,450,000	21.76	
1 05	1.05.0.00.0.00.03.0000 Badan Penanggulangan Bencana Daerah	0	0.00	0	-	

Kode		Urusan Pemerintahan Daerah	Jumlah (Rp)		Bertambah/Berkurang	
			Anggaran	Realisasi	(Rp)	%
1	06	URUSAN PEMERINTAHAN BIDANG SOSIAL	219,616,800	236,446,800.00	-16,830,000	(7.66)
1	06	1.06.2.07.3.32.01.0000 Dinas Sosial Tenaga Kerja dan Transmigrasi	219,616,800	236,446,800.00	-16,830,000	(7.66)
2		URUSAN PEMERINTAHAN WAJIB YANG TIDAK BERKAITAN DENGAN PELAYANAN DASAR	10,550,452,735	11,796,478,950.00	-1,246,026,215	(11.81)
2	07	URUSAN PEMERINTAHAN BIDANG TENAGA KERJA	0	0.00	0	-
2	07	1.06.2.07.3.32.01.0000 Dinas Sosial Tenaga Kerja dan Transmigrasi	0	0.00	0	-
2	08	URUSAN PEMERINTAHAN BIDANG PEMBERDAYAAN PEREMPUAN DAN PERLINDUNGAN ANAK	0	0.00	0	-
2	08	2.08.2.14.0.00.01.0000 Dinas Pemberdayaan Perempuan Perlindungan Anak dan Pengendalian Penduduk dan Keluarga Berencana	0	0.00	0	-
2	09	URUSAN PEMERINTAHAN BIDANG PANGAN	259,152,700	301,803,720.00	-42,651,020	(16.46)
2	09	2.09.3.27.3.25.01.0000 Dinas Pertanian dan Pangan	259,152,700	301,803,720.00	-42,651,020	(16.46)
2	10	URUSAN PEMERINTAHAN BIDANG PERTANAHAN	0	0.00	0	-
2	10	1.03.2.10.0.00.02.0000 Dinas Pertanahan dan Tata Ruang (Kundha Niti Mandala Sarta Tata Sasana)	0	0.00	0	-
2	11	URUSAN PEMERINTAHAN BIDANG LINGKUNGAN HIDUP	2,762,555,500	2,811,944,500.00	-49,389,000	(1.79)
2	11	2.11.0.00.0.00.01.0000 Dinas Lingkungan Hidup	2,762,555,500	2,811,944,500.00	-49,389,000	(1.79)
2	12	URUSAN PEMERINTAHAN BIDANG ADMINISTRASI KEPENDUDUKAN DAN PENCATATAN SIPIL	0	0.00	0	-
2	12	2.12.0.00.0.00.01.0000 Dinas Kependudukan dan Pencatatan Sipil	0	0.00	0	-

Kode	Urusan Pemerintahan Daerah	Jumlah (Rp)		Bertambah/Berkurang	
		Anggaran	Realisasi	(Rp)	%
2 14	URUSAN PEMERINTAHAN BIDANG PENGENDALIAN PENDUDUK DAN KELUARGA BERENCANA	0	0.00	0	-
2 14	2.08.2.14.0.00.01.0000 Dinas Pemberdayaan Perempuan Perlindungan Anak dan Pengendalian Penduduk dan Keluarga Berencana	0	0.00	0	-
2 15	URUSAN PEMERINTAHAN BIDANG PERHUBUNGAN	4,656,507,900	5,360,779,200.00	-704,271,300	(15.12)
2 15	2.15.1.03.0.00.01.0000 Dinas Perhubungan	4,656,507,900	5,360,779,200.00	-704,271,300	(15.12)
2 16	URUSAN PEMERINTAHAN BIDANG KOMUNIKASI DAN INFORMATIKA	0	0.00	0	-
2 16	2.16.2.20.2.21.01.0000 Dinas Komunikasi, Informatika dan Persandian	0	0.00	0	-
2 17	URUSAN PEMERINTAHAN BIDANG KOPERASI, USAHA KECIL, DAN MENENGAH	0	0.00	0	-
2 17	3.31.2.17.0.00.01.0000 Dinas Perindustrian Koperasi Usaha Kecil dan Menengah	0	0.00	0	-
2 18	URUSAN PEMERINTAHAN BIDANG PENANAMAN MODAL	0	0.00	0	-
2 18	2.18.0.00.0.00.01.0000 Dinas Penanaman Modal dan Pelayanan Terpadu Satu Pintu	0	0.00	0	-
2 19	URUSAN PEMERINTAHAN BIDANG KEPEMUDAAN DAN OLAHRAGA	0	0.00	0	-
2 19	1.01.2.19.0.00.01.0000 Dinas Pendidikan Pemuda dan Olahraga	0	0.00	0	-
2 20	URUSAN PEMERINTAHAN BIDANG STATISTIK	0	0.00	0	-
2 20	2.16.2.20.2.21.01.0000 Dinas Komunikasi, Informatika dan Persandian	0	0.00	0	-
2 21	URUSAN PEMERINTAHAN BIDANG PERSANDIAN	0	0.00	0	-
2 21	2.16.2.20.2.21.01.0000 Dinas Komunikasi, Informatika dan Persandian	0	0.00	0	-

Kode	Urusan Pemerintahan Daerah	Jumlah (Rp)		Bertambah/Berkurang	
		Anggaran	Realisasi	(Rp)	%
2 22	URUSAN PEMERINTAHAN BIDANG KEBUDAYAAN	2,872,236,635	3,321,951,530.00	-449,714,895	(15.66)
2 22	1.02.0.00.0.00.01.0000 Dinas Kesehatan	0	0.00	0	-
2 22	1.03.1.04.0.00.01.0000 Dinas Pekerjaan Umum, Perumahan dan Kawasan Permukiman	0	0.00	0	-
2 22	2.22.0.00.0.00.01.0000 Dinas Kebudayaan (Kundha Kabudayan)	2,872,236,635	3,321,951,530.00	-449,714,895	(15.66)
2 23	URUSAN PEMERINTAHAN BIDANG PERPUSTAKAAN	0	0.00	0	-
2 23	2.23.2.24.0.00.01.0000 Dinas Perpustakaan dan Kearsipan	0	0.00	0	-
2 24	URUSAN PEMERINTAHAN BIDANG KEARSIPAN	0	0.00	0	-
2 24	2.23.2.24.0.00.01.0000 Dinas Perpustakaan dan Kearsipan	0	0.00	0	-
3	URUSAN PEMERINTAHAN PILIHAN	12,810,757,968	15,005,732,040.92	-2,194,974,073	(17.13)
3 25	URUSAN PEMERINTAHAN BIDANG KELAUTAN DAN PERIKANAN	0	0.00	0	-
3 25	2.09.3.27.3.25.01.0000 Dinas Pertanian dan Pangan	0	0.00	0	-
3 26	URUSAN PEMERINTAHAN BIDANG PARIWISATA	0	0.00	0	-
3 26	3.26.0.00.0.00.01.0000 Dinas Pariwisata	0	0.00	0	-
3 27	URUSAN PEMERINTAHAN BIDANG PERTANIAN	0	0.00	0	-
3 27	2.09.3.27.3.25.01.0000 Dinas Pertanian dan Pangan	0	0.00	0	-
3 30	URUSAN PEMERINTAHAN BIDANG PERDAGANGAN	12,348,626,249	13,852,126,740.22	-1,503,500,491	(12.18)
3 30	3.30.0.00.0.00.01.0000 Dinas Perdagangan	12,348,626,249	13,852,126,740.22	-1,503,500,491	(12.18)
3 31	URUSAN PEMERINTAHAN BIDANG PERINDUSTRIAN	462,131,719	1,153,605,300.70	-691,473,582	(149.63)
3 31	3.31.2.17.0.00.01.0000 Dinas Perindustrian Koperasi Usaha Kecil dan Menengah	462,131,719	1,153,605,300.70	-691,473,582	(149.63)

Kode		Urusan Pemerintahan Daerah	Jumlah (Rp)		Bertambah/Berkurang	
			Anggaran	Realisasi	(Rp)	%
3	32	URUSAN PEMERINTAHAN BIDANG TRANSMIGRASI	0	0.00	0	-
3	32	1.06.2.07.3.32.01.0000 Dinas Sosial Tenaga Kerja dan Transmigrasi	0	0.00	0	-
4		UNSUR PENDUKUNG URUSAN PEMERINTAHAN	0	0.00	0	-
4	01	SEKRETARIAT DAERAH	0	0.00	0	-
4	01	4.01.0.00.0.00.01.0000 Sekretariat Daerah	0	0.00	0	-
4	02	SEKRETARIAT DPRD	0	0.00	0	-
4	02	4.02.0.00.0.00.01.0000 Sekretariat DPRD	0	0.00	0	-
5		UNSUR PENUNJANG URUSAN PEMERINTAHAN	1,475,799,280,787	1,524,025,072,806.76	-48,225,792,020	(3.27)
5	01	PERENCANAAN	0	0.00	0	-
5	01	5.01.5.05.0.00.01.0000 Badan Perencanaan Pembangunan Daerah	0	0.00	0	-
5	02	KEUANGAN	1,475,799,280,787	1,524,025,072,806.76	-48,225,792,020	(3.27)
5	02	5.02.0.00.0.00.01.0000 Badan Pengelolaan Keuangan dan Aset Daerah	1,475,799,280,787	1,524,025,072,806.76	-48,225,792,020	(3.27)
5	03	KEPEGAWAIAN	0	0.00	0	-
5	03	5.03.5.04.0.00.01.0000 Badan Kepegawaian dan Pengembangan Sumber Daya Manusia	0	0.00	0	-
5	04	PENDIDIKAN DAN PELATIHAN	0	0.00	0	-
5	04	5.03.5.04.0.00.01.0000 Badan Kepegawaian dan Pengembangan Sumber Daya Manusia	0	0.00	0	-
5	05	PENELITIAN DAN PENGEMBANGAN	0	0.00	0	-
5	05	5.01.5.05.0.00.01.0000 Badan Perencanaan Pembangunan Daerah	0	0.00	0	-
6		UNSUR PENGAWASAN URUSAN PEMERINTAHAN	0	0.00	0	-
6	01	INSPEKTORAT DAERAH	0	0.00	0	-
6	01	6.01.0.00.0.00.01.0000 Inspektorat Daerah	0	0.00	0	-
7		UNSUR KEWILAYAHAN	193,000,000	242,205,000.00	-49,205,000	(25.49)
7	01	KECAMATAN	193,000,000	242,205,000.00	-49,205,000	(25.49)
7	01	7.01.0.00.0.00.01.0000 Kecamatan Tegalrejo	33,000,000	45,160,000.00	-12,160,000	(36.85)
7	01	7.01.0.00.0.00.02.0000 Kecamatan Jetis	0	0.00	0	-
7	01	7.01.0.00.0.00.03.0000 Kecamatan Gondokusuman	0	0.00	0	-
7	01	7.01.0.00.0.00.04.0000 Kecamatan Danurejan	0	0.00	0	-
7	01	7.01.0.00.0.00.05.0000 Kecamatan Gedongtengen	0	0.00	0	-
7	01	7.01.0.00.0.00.06.0000 Kecamatan Ngampilan	0	0.00	0	-

Kode	Urusan Pemerintahan Daerah	Jumlah (Rp)		Bertambah/Berkurang		
		Anggaran	Realisasi	(Rp)	%	
7 01	7.01.0.00.0.00.07.0000	Kecamatan Wirobrajan	36,000,000	52,185,000.00	-16,185,000	(44.96)
7 01	7.01.0.00.0.00.08.0000	Kecamatan Mantrijeron	90,000,000	99,680,000.00	-9,680,000	(10.76)
7 01	7.01.0.00.0.00.09.0000	Kecamatan Kraton	0	0.00	0	-
7 01	7.01.0.00.0.00.10.0000	Kecamatan Gondomanan	0	0.00	0	-
7 01	7.01.0.00.0.00.11.0000	Kecamatan Pakualaman	0	0.00	0	-
7 01	7.01.0.00.0.00.12.0000	Kecamatan Mergangsan	34,000,000	45,180,000.00	-11,180,000	(32.88)
7 01	7.01.0.00.0.00.13.0000	Kecamatan Umbulharjo	0	0.00	0	-
7 01	7.01.0.00.0.00.14.0000	Kecamatan Kotagede	0	0.00	0	-
8		UNSUR PEMERINTAHAN UMUM	0	0.00	0	-
8 01		KESATUAN BANGSA DAN POLITIK	0	0.00	0	-
8 01	8.01.0.00.0.00.01.0000	Badan Kesatuan Bangsa dan Politik	0	0.00	0	-
		BELANJA	1,944,826,298,734	1,691,968,885,089	252,857,413,645	13.00
1		URUSAN PEMERINTAHAN WAJIB YANG BERKAITAN DENGAN PELAYANAN DASAR	1,213,824,018,771	1,070,580,147,231	143,243,871,540	11.80
1 01		URUSAN PEMERINTAHAN BIDANG PENDIDIKAN	443,382,925,238	409,355,815,508	34,027,109,730	7.67
1 01	1.01.2.19.0.00.01.0000	Dinas Pendidikan Pemuda dan Olahraga	443,382,925,238	409,355,815,508	34,027,109,730	7.67
		Belanja Operasi	414,332,657,947	381,297,025,438	33,035,632,509	7.97
		Belanja Pegawai	237,819,153,403	215,267,486,072	22,551,667,331	9.48
		Belanja Barang dan Jasa	115,389,789,544	110,359,186,853	5,030,602,691	4.36
		Belanja Hibah	33,152,800,000	30,025,288,013	3,127,511,987	9.43
		Belanja Bantuan Sosial	27,970,915,000	25,645,064,500	2,325,850,500	8.32
		Belanja Modal	29,050,267,291	28,058,790,070	991,477,221	3.41
		Belanja Tidak Terduga	-	-	-	-
		Belanja Transfer	-	-	-	-
1 02		URUSAN PEMERINTAHAN BIDANG KESEHATAN	485,464,256,197	407,163,270,157	78,300,986,040	16.13
1 02	1.02.0.00.0.00.01.0000	Dinas Kesehatan	485,464,256,197	407,163,270,157	78,300,986,040	16.13
		Belanja Operasi	448,841,798,830	384,145,790,659	64,696,008,171	14.41
		Belanja Pegawai	213,389,891,856	185,148,199,947	28,241,691,909	13.23
		Belanja Barang dan Jasa	235,451,906,974	198,997,590,712	36,454,316,262	15.48
		Belanja Hibah	-	-	-	-
		Belanja Bantuan Sosial	-	-	-	-
		Belanja Modal	36,622,457,367	23,017,479,497	13,604,977,870	37.15
		Belanja Tidak Terduga	-	-	-	-
		Belanja Transfer	-	-	-	-

Kode		Urusan Pemerintahan Daerah	Jumlah (Rp)		Bertambah/Berkurang	
			Anggaran	Realisasi	(Rp)	%
1	03	URUSAN PEMERINTAHAN BIDANG PEKERJAAN UMUM DAN PENATAAN RUANG	176,304,585,907	161,447,692,403	14,856,893,504	8.43
1	03	1.03.1.04.0.00.01.0000 Dinas Pekerjaan Umum, Perumahan dan Kawasan Permukiman	167,675,276,776	153,255,178,373	14,420,098,403	8.60
		Belanja Operasi	58,853,710,501	54,395,947,287	4,457,763,214	7.57
		Belanja Pegawai	13,457,207,316	12,660,354,376	796,852,940	5.92
		Belanja Barang dan Jasa	45,151,503,185	41,493,889,911	3,657,613,274	8.10
		Belanja Hibah	245,000,000	241,703,000	3,297,000	1.35
		Belanja Bantuan Sosial	-	-	-	-
		Belanja Modal	108,821,566,275	98,859,231,085	9,962,335,190	9.15
		Belanja Tidak Terduga	-	-	-	-
		Belanja Transfer	-	-	-	-
1	03	1.03.2.10.0.00.02.0000 Dinas Pertanahan dan Tata Ruang (Kundha Niti Mandala Sarta Tata Sasana)	8,379,309,131	7,966,307,750	413,001,381	4.93
		Belanja Operasi	8,124,266,131	7,722,417,750	401,848,381	4.95
		Belanja Pegawai	4,914,550,260	4,621,748,279	292,801,981	5.96
		Belanja Barang dan Jasa	3,209,715,871	3,100,669,471	109,046,400	3.40
		Belanja Hibah	-	-	-	-
		Belanja Bantuan Sosial	-	-	-	-
		Belanja Modal	255,043,000	243,890,000	11,153,000	4.37
		Belanja Tidak Terduga	-	-	-	-
		Belanja Transfer	-	-	-	-
1	03	2.15.1.03.0.00.01.0000 Dinas Perhubungan	250,000,000	226,206,280	23,793,720	9.52
		Belanja Operasi	250,000,000	226,206,280	23,793,720	9.52
		Belanja Pegawai	-	-	-	-
		Belanja Barang dan Jasa	250,000,000	226,206,280	23,793,720	9.52
		Belanja Hibah	-	-	-	-
		Belanja Bantuan Sosial	-	-	-	-
		Belanja Modal	-	-	-	-
		Belanja Tidak Terduga	-	-	-	-
		Belanja Transfer	-	-	-	-
1	04	URUSAN PEMERINTAHAN BIDANG PERUMAHAN DAN KAWASAN PERMUKIMAN	8,538,319,301	8,499,503,542	38,815,759	0.45
1	04	1.03.1.04.0.00.01.0000 Dinas Pekerjaan Umum, Perumahan dan Kawasan Permukiman	8,538,319,301	8,499,503,542	38,815,759	0.45
		Belanja Operasi	8,536,350,301	8,497,534,542	38,815,759	0.45
		Belanja Pegawai	-	-	-	-
		Belanja Barang dan Jasa	8,536,350,301	8,497,534,542	38,815,759	0.45
		Belanja Hibah	-	-	-	-
		Belanja Bantuan Sosial	-	-	-	-

Kode	Urusan Pemerintahan Daerah	Jumlah (Rp)		Bertambah/Berkurang	
		Anggaran	Realisasi	(Rp)	%
	Belanja Modal	1,969,000	1,969,000	-	-
	Belanja Tidak Terduga	-	-	-	-
	Belanja Transfer	-	-	-	-
1 05	URUSAN PEMERINTAHAN BIDANG KETENTERAMAN DAN KETERTIBAN UMUM SERTA PERLINDUNGAN MASYARAKAT	60,391,862,125	55,780,955,362	4,610,906,763	7.63
1 05	1.05.0.00.0.00.01.0000 Satuan Polisi Pamong Praja	33,051,086,866	31,508,588,712	1,542,498,154	4.67
	Belanja Operasi	33,018,186,866	31,475,717,512	1,542,469,354	4.67
	Belanja Pegawai	14,764,406,152	13,792,531,422	971,874,730	6.58
	Belanja Barang dan Jasa	18,253,780,714	17,683,186,090	570,594,624	3.13
	Belanja Hibah	-	-	-	-
	Belanja Bantuan Sosial	-	-	-	-
	Belanja Modal	32,900,000	32,871,200	28,800	0.09
	Belanja Tidak Terduga	-	-	-	-
	Belanja Transfer	-	-	-	-
1 05	1.05.0.00.0.00.02.0000 Dinas Pemadam Kebakaran dan Penyelamatan	13,005,290,785	11,508,072,462	1,497,218,323	11.51
	Belanja Operasi	10,571,668,545	9,353,460,275	1,218,208,270	11.52
	Belanja Pegawai	5,805,666,384	5,411,963,708	393,702,676	6.78
	Belanja Barang dan Jasa	4,766,002,161	3,941,496,567	824,505,594	17.30
	Belanja Hibah	-	-	-	-
	Belanja Bantuan Sosial	-	-	-	-
	Belanja Modal	2,433,622,240	2,154,612,187	279,010,053	11.46
	Belanja Tidak Terduga	-	-	-	-
	Belanja Transfer	-	-	-	-
1 05	1.05.0.00.0.00.03.0000 Badan Penanggulangan Bencana Daerah	14,335,484,474	12,764,294,187	1,571,190,287	10.96
	Belanja Operasi	12,738,260,394	11,186,693,490	1,551,566,904	12.18
	Belanja Pegawai	3,100,043,220	2,806,333,571	293,709,649	9.47
	Belanja Barang dan Jasa	9,638,217,174	8,380,359,919	1,257,857,255	13.05
	Belanja Hibah	-	-	-	-
	Belanja Bantuan Sosial	-	-	-	-
	Belanja Modal	1,597,224,080	1,577,600,697	19,623,383	1.23
	Belanja Tidak Terduga	-	-	-	-
	Belanja Transfer	-	-	-	-

Kode	Urusan Pemerintahan Daerah	Jumlah (Rp)		Bertambah/Berkurang	
		Anggaran	Realisasi	(Rp)	%
1 06	URUSAN PEMERINTAHAN BIDANG SOSIAL	39,742,070,003	28,332,910,261	11,409,159,742	28.71
1 06	1.06.2.07.3.32.01.0000 Dinas Sosial Tenaga Kerja dan Transmigrasi	39,742,070,003	28,332,910,261	11,409,159,742	28.71
	Belanja Operasi	39,481,319,003	28,093,053,751	11,388,265,252	28.84
	Belanja Pegawai	10,308,316,320	9,441,331,933	866,984,387	8.41
	Belanja Barang dan Jasa	16,197,722,683	12,335,641,818	3,862,080,865	23.84
	Belanja Hibah	-	-	-	-
	Belanja Bantuan Sosial	12,975,280,000	6,316,080,000	6,659,200,000	51.32
	Belanja Modal	260,751,000	239,856,510	20,894,490	8.01
	Belanja Tidak Terduga	-	-	-	-
	Belanja Transfer	-	-	-	-
2	URUSAN PEMERINTAHAN WAJIB YANG TIDAK BERKAITAN DENGAN PELAYANAN DASAR	273,848,082,141	249,586,512,353	24,261,569,788	8.86
2 07	URUSAN PEMERINTAHAN BIDANG TENAGA KERJA	3,691,104,310	3,545,772,480	145,331,830	3.94
2 07	1.06.2.07.3.32.01.0000 Dinas Sosial Tenaga Kerja dan Transmigrasi	3,691,104,310	3,545,772,480	145,331,830	3.94
	Belanja Operasi	3,679,104,310	3,535,272,480	143,831,830	3.91
	Belanja Pegawai	-	-	-	-
	Belanja Barang dan Jasa	3,488,304,310	3,360,072,480	128,231,830	3.68
	Belanja Hibah	-	-	-	-
	Belanja Bantuan Sosial	190,800,000	175,200,000	15,600,000	8.18
	Belanja Modal	12,000,000	10,500,000	1,500,000	12.50
	Belanja Tidak Terduga	-	-	-	-
	Belanja Transfer	-	-	-	-
2 08	URUSAN PEMERINTAHAN BIDANG PEMBERDAYAAN PEREMPUAN DAN PERLINDUNGAN ANAK	11,678,865,405	10,875,693,898	803,171,507	6.88
2 08	2.08.2.14.0.00.01.0000 Dinas Pemberdayaan Perempuan Perlindungan Anak dan Pengendalian Penduduk dan Keluarga Berencana	11,678,865,405	10,875,693,898	803,171,507	6.88
	Belanja Operasi	11,409,519,905	10,618,931,654	790,588,251	6.93
	Belanja Pegawai	5,468,606,740	5,120,165,703	348,441,037	6.37
	Belanja Barang dan Jasa	5,940,913,165	5,498,765,951	442,147,214	7.44
	Belanja Hibah	-	-	-	-
	Belanja Bantuan Sosial	-	-	-	-
	Belanja Modal	269,345,500	256,762,244	12,583,256	4.67
	Belanja Tidak Terduga	-	-	-	-
	Belanja Transfer	-	-	-	-

Kode	Urusan Pemerintahan Daerah	Jumlah (Rp)		Bertambah/Berkurang	
		Anggaran	Realisasi	(Rp)	%
2 09	URUSAN PEMERINTAHAN BIDANG PANGAN	11,707,450,203	10,795,166,743	912,283,460	7.79
2 09	2.09.3.27.3.25.01.0000 Dinas Pertanian dan Pangan	11,707,450,203	10,795,166,743	912,283,460	7.79
	Belanja Operasi	11,454,447,203	10,563,686,993	890,760,210	7.78
	Belanja Pegawai	8,074,605,701	7,237,967,082	836,638,619	10.36
	Belanja Barang dan Jasa	3,379,841,502	3,325,719,911	54,121,591	1.60
	Belanja Hibah	-	-	-	-
	Belanja Bantuan Sosial	-	-	-	-
	Belanja Modal	253,003,000	231,479,750	21,523,250	8.51
	Belanja Tidak Terduga	-	-	-	-
	Belanja Transfer	-	-	-	-
2 10	URUSAN PEMERINTAHAN BIDANG PERTANAHAN	40,311,606,015	32,570,974,168	7,740,631,847	19.20
2 10	1.03.2.10.0.00.02.0000 Dinas Pertanahan dan Tata Ruang (Kundha Niti Mandala Sarta Tata Sacana)	40,311,606,015	32,570,974,168	7,740,631,847	19.20
	Belanja Operasi	1,428,725,015	1,182,069,488	246,655,527	17.26
	Belanja Pegawai	-	-	0.00	-
	Belanja Barang dan Jasa	1,428,725,015	1,182,069,488	246,655,527	17.26
	Belanja Hibah	-	-	-	-
	Belanja Bantuan Sosial	-	-	-	-
	Belanja Modal	38,882,881,000	31,388,904,680	7,493,976,320	19.27
	Belanja Tidak Terduga	-	-	-	-
	Belanja Transfer	-	-	-	-
2 11	URUSAN PEMERINTAHAN BIDANG LINGKUNGAN HIDUP	51,000,802,299	48,314,567,731	2,686,234,568	5.27
2 11	2.11.0.00.0.00.01.0000 Dinas Lingkungan Hidup	51,000,802,299	48,314,567,731	2,686,234,568	5.27
	Belanja Operasi	49,724,388,299	47,087,623,693	2,636,764,606	5.30
	Belanja Pegawai	20,591,995,268	19,717,623,399	874,371,869	4.25
	Belanja Barang dan Jasa	29,132,393,031	27,370,000,294	1,762,392,737	6.05
	Belanja Hibah	-	-	-	-
	Belanja Bantuan Sosial	-	-	-	-
	Belanja Modal	1,276,414,000	1,226,944,038	49,469,962	3.88
	Belanja Tidak Terduga	-	-	-	-
	Belanja Transfer	-	-	-	-
2 12	URUSAN PEMERINTAHAN BIDANG ADMINISTRASI KEPENDUDUKAN DAN PENCATATAN SIPIL	9,075,297,518	8,463,048,526	612,248,992	6.75
2 12	2.12.0.00.0.00.01.0000 Dinas Kependudukan dan Pencatatan Sipil	9,075,297,518	8,463,048,526	612,248,992	6.75
	Belanja Operasi	8,080,397,518	7,502,439,326	577,958,192	7.15
	Belanja Pegawai	4,656,379,639	4,164,661,171	491,718,468	10.56
	Belanja Barang dan Jasa	3,424,017,879	3,337,778,155	86,239,724	2.52
	Belanja Hibah	-	-	-	-
	Belanja Bantuan Sosial	-	-	-	-

Kode	Urusan Pemerintahan Daerah	Jumlah (Rp)				Bertambah/Berkurang	
		Anggaran	Realisasi	(Rp)	%		
	Belanja Modal	994,900,000	960,609,200	34,290,800	3.45		
	Belanja Tidak Terduga	-	-	-	-		
	Belanja Transfer	-	-	-	-		
2 14	URUSAN PEMERINTAHAN BIDANG PENGENDALIAN PENDUDUK DAN KELUARGA BERENCANA	4,685,693,020	3,842,202,833	843,490,187	18.00		
2 14	2.08.2.14.0.00.01.0000 Dinas Pemberdayaan Perempuan Perlindungan Anak dan Pengendalian Penduduk dan Keluarga Berencana	4,685,693,020	3,842,202,833	843,490,187	18.00		
	Belanja Operasi	4,275,693,020	3,444,032,363	831,660,657	19.45		
	Belanja Pegawai	-	-	-	-		
	Belanja Barang dan Jasa	4,275,693,020	3,444,032,363	831,660,657	19.45		
	Belanja Hibah	-	-	-	-		
	Belanja Bantuan Sosial	-	-	-	-		
	Belanja Modal	410,000,000	398,170,470	11,829,530	2.89		
	Belanja Tidak Terduga	-	-	-	-		
	Belanja Transfer	-	-	-	-		
2 15	URUSAN PEMERINTAHAN BIDANG PERHUBUNGAN	20,489,932,004	19,077,856,532	1,412,075,472	6.89		
2 15	2.15.1.03.0.00.01.0000 Dinas Perhubungan	20,489,932,004	19,077,856,532	1,412,075,472	6.89		
	Belanja Operasi	18,765,232,004	17,588,311,890	1,176,920,114	6.27		
	Belanja Pegawai	8,605,672,601	8,072,083,200	533,589,401	6.20		
	Belanja Barang dan Jasa	10,159,559,403	9,516,228,690	643,330,713	6.33		
	Belanja Hibah	-	-	-	-		
	Belanja Bantuan Sosial	-	-	-	-		
	Belanja Modal	1,724,700,000	1,489,544,642	235,155,358	13.63		
	Belanja Tidak Terduga	-	-	-	-		
	Belanja Transfer	-	-	-	-		
2 16	URUSAN PEMERINTAHAN BIDANG KOMUNIKASI DAN INFORMATIKA	26,950,305,301	25,284,738,778	1,665,566,523	6.18		
2 16	2.16.2.20.2.21.01.0000 Dinas Komunikasi, Informatika dan Persandian	26,950,305,301	25,284,738,778	1,665,566,523	6.18		
	Belanja Operasi	23,566,323,501	22,213,474,082	1,352,849,419	5.74		
	Belanja Pegawai	8,427,448,318	7,903,095,681	524,352,637	6.22		
	Belanja Barang dan Jasa	15,138,875,183	14,310,378,401	828,496,782	5.47		
	Belanja Hibah	-	-	-	-		
	Belanja Bantuan Sosial	-	-	-	-		
	Belanja Modal	3,383,981,800	3,071,264,696	312,717,104	9.24		
	Belanja Tidak Terduga	-	-	-	-		
	Belanja Transfer	-	-	-	-		

Kode	Urusan Pemerintahan Daerah	Jumlah (Rp)		Bertambah/Berkurang	
		Anggaran	Realisasi	(Rp)	%
2 17	URUSAN PEMERINTAHAN BIDANG KOPERASI, USAHA KECIL, DAN MENENGAH	11,489,901,234	10,699,116,716	790,784,518	6.88
2 17	3.31.2.17.0.00.01.0000 Dinas Perindustrian Koperasi Usaha Kecil dan Menengah	11,489,901,234	10,699,116,716	790,784,518	6.88
	Belanja Operasi	11,418,301,234	10,633,235,556	785,065,678	6.88
	Belanja Pegawai	5,029,621,848	4,377,526,159	652,095,689	12.97
	Belanja Barang dan Jasa	6,388,679,386	6,255,709,397	132,969,989	2.08
	Belanja Hibah	-	-	-	-
	Belanja Bantuan Sosial	-	-	-	-
	Belanja Modal	71,600,000	65,881,160	5,718,840	7.99
	Belanja Tidak Terduga	-	-	-	-
	Belanja Transfer	-	-	-	-
2 18	URUSAN PEMERINTAHAN BIDANG PENANAMAN MODAL	10,521,347,094	9,953,866,386	567,480,708	5.39
2 18	2.18.0.00.0.00.01.0000 Dinas Penanaman Modal dan Pelayanan Terpadu Satu	10,521,347,094	9,953,866,386	567,480,708	5.39
	Belanja Operasi	9,987,777,094	9,424,708,786	563,068,308	5.64
	Belanja Pegawai	4,886,926,862	4,376,940,650	509,986,212	10.44
	Belanja Barang dan Jasa	5,100,850,232	5,047,768,136	53,082,096	1.04
	Belanja Hibah	-	-	-	-
	Belanja Bantuan Sosial	-	-	-	-
	Belanja Modal	533,570,000	529,157,600	4,412,400	0.83
	Belanja Tidak Terduga	-	-	-	-
	Belanja Transfer	-	-	-	-
2 19	URUSAN PEMERINTAHAN BIDANG KEPEMUDAAN DAN OLAHRAGA	11,895,083,100	11,424,121,514	470,961,586	3.96
2 19	1.01.2.19.0.00.01.0000 Dinas Pendidikan Pemuda dan Olahraga	11,895,083,100	11,424,121,514	470,961,586	3.96
	Belanja Operasi	11,895,083,100	11,424,121,514	470,961,586	3.96
	Belanja Pegawai	-	-	-	-
	Belanja Barang dan Jasa	2,904,219,500	2,633,946,050	270,273,450	9.31
	Belanja Hibah	8,990,863,600	8,790,175,464	200,688,136	2.23
	Belanja Bantuan Sosial	-	-	-	-
	Belanja Modal	-	-	-	-
	Belanja Tidak Terduga	-	-	-	-
	Belanja Transfer	-	-	-	-

Kode	Urusan Pemerintahan Daerah	Jumlah (Rp)		Bertambah/Berkurang	
		Anggaran	Realisasi	(Rp)	%
2 20	URUSAN PEMERINTAHAN BIDANG STATISTIK	165,682,200	158,322,020	7,360,180	4.44
2 20	2.16.2.20.2.21.01.0000 Dinas Komunikasi, Informatika dan Persandian	165,682,200	158,322,020	7,360,180	4.44
	Belanja Operasi	159,682,200	152,570,620	7,111,580	4.45
	Belanja Pegawai	-	-	-	-
	Belanja Barang dan Jasa	159,682,200	152,570,620	7,111,580	4.45
	Belanja Hibah	-	-	-	-
	Belanja Bantuan Sosial	-	-	-	-
	Belanja Modal	6,000,000	5,751,400	248,600	4.14
	Belanja Tidak Terduga	-	-	-	-
	Belanja Transfer	-	-	-	-
2 21	URUSAN PEMERINTAHAN BIDANG PERSANDIAN	780,838,070	773,468,000	7,370,070	0.94
2 21	2.16.2.20.2.21.01.0000 Dinas Komunikasi, Informatika dan Persandian	780,838,070	773,468,000	7,370,070	0.94
	Belanja Operasi	470,438,070	466,553,000	3,885,070	0.83
	Belanja Pegawai	-	-	-	-
	Belanja Barang dan Jasa	470,438,070	466,553,000	3,885,070	0.83
	Belanja Hibah	-	-	-	-
	Belanja Bantuan Sosial	-	-	-	-
	Belanja Modal	310,400,000	306,915,000	3,485,000	1.12
	Belanja Tidak Terduga	-	-	-	-
	Belanja Transfer	-	-	-	-
2 22	URUSAN PEMERINTAHAN BIDANG KEBUDAYAAN	45,964,793,680	41,419,514,058	4,545,279,622	9.89
2 22	1.02.0.00.0.00.01.0000 Dinas Kesehatan	2,084,950,000	2,063,881,710	21,068,290	1.01
	Belanja Operasi	2,084,950,000	2,063,881,710	21,068,290	1.01
	Belanja Pegawai	-	-	-	-
	Belanja Barang dan Jasa	2,084,950,000	2,063,881,710	21,068,290	1.01
	Belanja Hibah	-	-	-	-
	Belanja Bantuan Sosial	-	-	-	-
	Belanja Modal	-	-	-	-
	Belanja Tidak Terduga	-	-	-	-
	Belanja Transfer	-	-	-	-
2 22	1.03.1.04.0.00.01.0000 Dinas Pekerjaan Umum, Perumahan dan Kawasan Permukiman	3,500,000,000	3,029,263,340	470,736,660	13.45
	Belanja Operasi	0	0	0	-
	Belanja Pegawai	-	-	-	-
	Belanja Barang dan Jasa	-	-	-	-
	Belanja Hibah	-	-	-	-
	Belanja Bantuan Sosial	-	-	-	-

Kode	Urusan Pemerintahan Daerah	Jumlah (Rp)		Bertambah/Berkurang	
		Anggaran	Realisasi	(Rp)	%
	Belanja Modal	3,500,000,000	3,029,263,340	470,736,660	13.45
	Belanja Tidak Terduga	-	-	-	-
	Belanja Transfer	-	-	-	-
2 22	2.22.0.00.0.00.01.0000 Dinas Kebudayaan (Kundha Kabudayan)	40,379,843,680	36,326,369,008	4,053,474,672	10.04
	Belanja Operasi	37,464,995,110	33,624,479,395	3,840,515,715	10.25
	Belanja Pegawai	6,358,537,155	5,554,032,981	804,504,174	12.65
	Belanja Barang dan Jasa	28,356,457,955	25,320,446,414	3,036,011,541	10.71
	Belanja Hibah	2,750,000,000	2,750,000,000	0	-
	Belanja Bantuan Sosial	-	-	-	-
	Belanja Modal	2,914,848,570	2,701,889,613	212,958,957	7.31
	Belanja Tidak Terduga	-	-	-	-
	Belanja Transfer	-	-	-	-
2 23	URUSAN PEMERINTAHAN BIDANG PERPUSTAKAAN	12,845,605,004	11,800,993,405	1,044,611,599	8.13
2 23	2.23.2.24.0.00.01.0000 Dinas Perpustakaan dan Kearsipan	12,845,605,004	11,800,993,405	1,044,611,599	8.13
	Belanja Operasi	12,224,034,104	11,181,068,484	1,042,965,620	8.53
	Belanja Pegawai	7,248,652,714	6,306,272,160	942,380,554	13.00
	Belanja Barang dan Jasa	4,975,381,390	4,874,796,324	100,585,066	2.02
	Belanja Hibah	-	-	-	-
	Belanja Bantuan Sosial	-	-	-	-
	Belanja Modal	621,570,900	619,924,921	1,645,979	0.26
	Belanja Tidak Terduga	-	-	-	-
	Belanja Transfer	-	-	-	-
2 24	URUSAN PEMERINTAHAN BIDANG KEARSIPAN	593,775,684	587,088,565	6,687,119	1.13
2 24	2.23.2.24.0.00.01.0000 Dinas Perpustakaan dan Kearsipan	593,775,684	587,088,565	6,687,119	1.13
	Belanja Operasi	550,825,684	544,138,665	6,687,019	1.21
	Belanja Pegawai	-	-	-	-
	Belanja Barang dan Jasa	550,825,684	544,138,665	6,687,019	1.21
	Belanja Hibah	-	-	-	-
	Belanja Bantuan Sosial	-	-	-	-
	Belanja Modal	42,950,000	42,949,900	100	0.00
	Belanja Tidak Terduga	-	-	-	-
	Belanja Transfer	-	-	-	-
3	URUSAN PEMERINTAHAN PILIHAN	57,107,026,959	51,928,244,694	5,178,782,265	9.07
3 25	URUSAN PEMERINTAHAN BIDANG KELAUTAN DAN PERIKANAN	518,546,455	516,191,828	2,354,627	0.45
3 25	2.09.3.27.3.25.01.0000 Dinas Pertanian dan Pangan	518,546,455	516,191,828	2,354,627	0.45
	Belanja Operasi	483,146,455	481,466,828	1,679,627	0.35
	Belanja Pegawai	-	-	-	-
	Belanja Barang dan Jasa	483,146,455	481,466,828	1,679,627	0.35

Kode	Urusan Pemerintahan Daerah	Jumlah (Rp)		Bertambah/Berkurang	
		Anggaran	Realisasi	(Rp)	%
	Belanja Hibah	-	-	-	-
	Belanja Bantuan Sosial	-	-	-	-
	Belanja Modal	35,400,000	34,725,000	675,000	1.91
	Belanja Tidak Terduga	-	-	-	-
	Belanja Transfer	-	-	-	-
3 26	URUSAN PEMERINTAHAN BIDANG PARIWISATA	16,924,271,599	14,937,116,258	1,987,155,341	11.74
3 26	3.26.0.00.0.00.01.0000 Dinas Pariwisata	16,924,271,599	14,937,116,258	1,987,155,341	11.74
	Belanja Operasi	13,927,868,509	12,739,376,532	1,188,491,977	8.53
	Belanja Pegawai	4,592,898,497	4,161,678,818	431,219,679	9.39
	Belanja Barang dan Jasa	9,334,970,012	8,577,697,714	757,272,298	8.11
	Belanja Hibah	-	-	-	-
	Belanja Bantuan Sosial	-	-	-	-
	Belanja Modal	2,996,403,090	2,197,739,726	798,663,364	26.65
	Belanja Tidak Terduga	-	-	-	-
	Belanja Transfer	-	-	-	-
3 27	URUSAN PEMERINTAHAN BIDANG PERTANIAN	2,698,284,484	2,620,919,311	77,365,173	2.87
3 27	2.09.3.27.3.25.01.0000 Dinas Pertanian dan Pangan	2,698,284,484	2,620,919,311	77,365,173	2.87
	Belanja Operasi	2,289,050,484	2,216,541,015	72,509,469	3.17
	Belanja Pegawai	-	-	-	-
	Belanja Barang dan Jasa	2,289,050,484	2,216,541,015	72,509,469	3.17
	Belanja Hibah	-	-	-	-
	Belanja Bantuan Sosial	-	-	-	-
	Belanja Modal	409,234,000	404,378,296	4,855,704	1.19
	Belanja Tidak Terduga	-	-	-	-
	Belanja Transfer	-	-	-	-
3 30	URUSAN PEMERINTAHAN BIDANG PERDAGANGAN	35,852,437,296	32,784,768,435	3,067,668,861	8.56
3 30	3.30.0.00.0.00.01.0000 Dinas Perdagangan	35,852,437,296	32,784,768,435	3,067,668,861	8.56
	Belanja Operasi	34,800,454,810	32,550,625,935	2,249,828,875	6.46
	Belanja Pegawai	10,459,865,676	9,647,914,607	811,951,069	7.76
	Belanja Barang dan Jasa	24,340,589,134	22,902,711,328	1,437,877,806	5.91
	Belanja Hibah	-	-	-	-
	Belanja Bantuan Sosial	-	-	-	-
	Belanja Modal	1,051,982,486	234,142,500	817,839,986	77.74
	Belanja Tidak Terduga	-	-	-	-
	Belanja Transfer	-	-	-	-

Kode	Urusan Pemerintahan Daerah	Jumlah (Rp)		Bertambah/Berkurang	
		Anggaran	Realisasi	(Rp)	%
3 31	URUSAN PEMERINTAHAN BIDANG PERINDUSTRIAN	941,980,250	900,496,362	41,483,888	4.40
3 31	3.31.2.17.0.00.01.0000 Dinas Perindustrian Koperasi Usaha Kecil dan Menengah	941,980,250	900,496,362	41,483,888	4.40
	Belanja Operasi	815,123,250	774,562,845	40,560,405	4.98
	Belanja Pegawai	-	-	-	-
	Belanja Barang dan Jasa	815,123,250	774,562,845	40,560,405	4.98
	Belanja Hibah	-	-	-	-
	Belanja Bantuan Sosial	-	-	-	-
	Belanja Modal	126,857,000	125,933,517	923,483	0.73
	Belanja Tidak Terduga	-	-	-	-
	Belanja Transfer	-	-	-	-
3 32	URUSAN PEMERINTAHAN BIDANG TRANSMIGRASI	171,506,875	168,752,500	2,754,375	1.61
3 32	1.06.2.07.3.32.01.0000 Dinas Sosial Tenaga Kerja dan Transmigrasi	171,506,875	168,752,500	2,754,375	1.61
	Belanja Operasi	171,506,875	168,752,500	2,754,375	1.61
	Belanja Pegawai	-	-	-	-
	Belanja Barang dan Jasa	171,506,875	168,752,500	2,754,375	1.61
	Belanja Hibah	-	-	-	-
	Belanja Bantuan Sosial	-	-	-	-
	Belanja Modal	-	-	-	-
	Belanja Tidak Terduga	-	-	-	-
	Belanja Transfer	-	-	-	-
4	UNSUR PENDUKUNG URUSAN PEMERINTAHAN	111,815,569,845	96,972,230,683	14,843,339,162	13.27
4 01	SEKRETARIAT DAERAH	46,071,519,162	43,041,511,724	3,030,007,438	6.58
4 01	4.01.0.00.0.00.01.0000 Sekretariat Daerah	46,071,519,162	43,041,511,724	3,030,007,438	6.58
	Belanja Operasi	42,715,695,487	39,907,994,531	2,807,700,956	6.57
	Belanja Pegawai	22,969,041,984	21,580,196,831	1,388,845,153	6.05
	Belanja Barang dan Jasa	18,041,538,503	16,869,346,850	1,172,191,653	6.50
	Belanja Hibah	1,705,115,000	1,458,450,850	246,664,150	14.47
	Belanja Bantuan Sosial	-	-	-	-
	Belanja Modal	3,355,823,675	3,133,517,193	222,306,482	6.62
	Belanja Tidak Terduga	-	-	-	-
	Belanja Transfer	-	-	-	-
4 02	SEKRETARIAT DPRD	65,744,050,683	53,930,718,958	11,813,331,725	17.97
4 02	4.02.0.00.0.00.01.0000 Sekretariat DPRD	65,744,050,683	53,930,718,958	11,813,331,725	17.97
	Belanja Operasi	60,872,370,683	50,008,568,708	10,863,801,975	17.85
	Belanja Pegawai	25,950,043,992	25,126,552,006	823,491,986	3.17
	Belanja Barang dan Jasa	34,922,326,691	24,882,016,702	10,040,309,989	28.75

Kode	Urusan Pemerintahan Daerah	Jumlah (Rp)		Bertambah/Berkurang	
		Anggaran	Realisasi	(Rp)	%
	Belanja Hibah	-	-	-	-
	Belanja Bantuan Sosial	-	-	-	-
	Belanja Modal	4,871,680,000	3,922,150,250	949,529,750	19.49
	Belanja Tidak Terduga	-	-	-	-
	Belanja Transfer	-	-	-	-
5	UNSUR PENUNJANG URUSAN PEMERINTAHAN	131,748,375,223	74,705,904,138	57,042,471,085	43.30
5 01	PERENCANAAN	11,119,156,440	10,581,965,806	537,190,634	4.83
5 01	5.01.5.05.0.00.01.0000 Badan Perencanaan Pembangunan Daerah	11,119,156,440	10,581,965,806	537,190,634	4.83
	Belanja Operasi	10,309,056,440	9,783,078,106	525,978,334	5.10
	Belanja Pegawai	7,225,478,567	6,816,866,318	408,612,249	5.66
	Belanja Barang dan Jasa	2,833,577,873	2,716,211,788	117,366,085	4.14
	Belanja Hibah	250,000,000	250,000,000	0	-
	Belanja Bantuan Sosial	-	-	-	-
	Belanja Modal	810,100,000	798,887,700	11,212,300	1.38
	Belanja Tidak Terduga	-	-	-	-
	Belanja Transfer	-	-	-	-
5 02	KEUANGAN	98,518,856,694	44,110,457,576	54,408,399,119	55.23
5 02	5.02.0.00.0.00.01.0000 Badan Pengelolaan Keuangan dan Aset Daerah	98,518,856,694	44,110,457,576	54,408,399,119	55.23
	Belanja Operasi	41,659,726,250	35,900,894,128	5,758,832,122	13.82
	Belanja Pegawai	27,637,215,531	23,041,567,538	4,595,647,993	16.63
	Belanja Barang dan Jasa	14,022,510,719	12,859,326,590	1,163,184,129	8.30
	Belanja Hibah	-	-	-	-
	Belanja Bantuan Sosial	-	-	-	-
	Belanja Modal	2,157,592,000	1,799,326,227	358,265,773	16.60
	Belanja Tidak Terduga	53,642,020,964	5,350,719,740	48,291,301,224	90.03
	Belanja Transfer	1,059,517,480	1,059,517,480	0	-
5 03	KEPEGAWAIAN	13,926,064,926	12,760,989,646	1,165,075,280	8.37
5 03	5.03.5.04.0.00.01.0000 Badan Kepegawaian dan Pengembangan Sumber Daya Manusia	13,926,064,926	12,760,989,646	1,165,075,280	8.37
	Belanja Operasi	12,070,364,926	10,923,839,456	1,146,525,470	9.50
	Belanja Pegawai	7,880,613,414	7,432,308,775	448,304,639	5.69
	Belanja Barang dan Jasa	4,189,751,512	3,491,530,681	698,220,831	16.66
	Belanja Hibah	-	-	-	-
	Belanja Bantuan Sosial	-	-	-	-
	Belanja Modal	1,855,700,000	1,837,150,190	18,549,810	1.00
	Belanja Tidak Terduga	-	-	-	-
	Belanja Transfer	-	-	-	-
5 04	PENDIDIKAN DAN PELATIHAN	6,690,698,592	5,765,482,431	925,216,161	13.83
5 04	5.03.5.04.0.00.01.0000 Badan Kepegawaian dan Pengembangan Sumber Daya Manusia	6,690,698,592	5,765,482,431	925,216,161	13.83
	Belanja Operasi	6,690,698,592	5,765,482,431	925,216,161	13.83
	Belanja Pegawai	-	-	-	-

Kode	Urusan Pemerintahan Daerah	Jumlah (Rp)		Bertambah/Berkurang	
		Anggaran	Realisasi	(Rp)	%
	Belanja Barang dan Jasa	6,690,698,592	5,765,482,431	925,216,161	13.83
	Belanja Hibah	-	-	-	-
	Belanja Bantuan Sosial	-	-	-	-
	Belanja Modal	-	-	-	-
	Belanja Tidak Terduga	-	-	-	-
	Belanja Transfer	-	-	-	-
5 05	PENELITIAN DAN PENGEMBANGAN	1,493,598,571	1,487,008,679	6,589,892	0.44
5 05	5.01.5.05.0.00.01.0000 Badan Perencanaan Pembangunan Daerah	1,493,598,571	1,487,008,679	6,589,892	0.44
	Belanja Operasi	734,973,571	728,683,679	6,289,892	0.86
	Belanja Pegawai	-	-	-	-
	Belanja Barang dan Jasa	734,973,571	728,683,679	6,289,892	0.86
	Belanja Hibah	-	-	-	-
	Belanja Bantuan Sosial	-	-	-	-
	Belanja Modal	758,625,000	758,325,000	300,000	0.04
	Belanja Tidak Terduga	-	-	-	-
	Belanja Transfer	-	-	-	-
6	UNSUR PENGAWASAN URUSAN PEMERINTAHAN	10,352,892,475	9,641,888,855	711,003,620	6.87
6 01	INSPEKTORAT DAERAH	10,352,892,475	9,641,888,855	711,003,620	6.87
6 01	6.01.0.00.0.00.01.0000 Inspektorat Daerah	10,352,892,475	9,641,888,855	711,003,620	6.87
	Belanja Operasi	10,185,122,785	9,484,322,800	700,799,985	6.88
	Belanja Pegawai	9,054,612,817	8,456,566,986	598,045,831	6.60
	Belanja Barang dan Jasa	1,130,509,968	1,027,755,814	102,754,154	9.09
	Belanja Hibah	-	-	-	-
	Belanja Bantuan Sosial	-	-	-	-
	Belanja Modal	167,769,690	157,566,055	10,203,635	6.08
	Belanja Tidak Terduga	-	-	-	-
	Belanja Transfer	-	-	-	-
7	UNSUR KEWILAYAHAN	138,255,415,795	131,497,073,437	6,758,342,358	4.89
7 01	KECAMATAN	138,255,415,795	131,497,073,437	6,758,342,358	4.89
7 01	7.01.0.00.0.00.01.0000 Kecamatan Tegalrejo	11,320,780,474	10,789,930,113	530,850,361	4.69
	Belanja Operasi	8,776,236,198	8,302,852,713	473,383,485	5.39
	Belanja Pegawai	5,508,848,424	5,174,681,680	334,166,744	6.07
	Belanja Barang dan Jasa	3,267,387,774	3,128,171,033	139,216,741	4.26
	Belanja Hibah	-	-	-	-
	Belanja Bantuan Sosial	-	-	-	-
	Belanja Modal	2,544,544,276	2,487,077,400	57,466,876	2.26
	Belanja Tidak Terduga	-	-	-	-
	Belanja Transfer	-	-	-	-
7 01	7.01.0.00.0.00.02.0000 Kecamatan Jetis	9,200,099,138	8,630,263,902	569,835,236	6.19
	Belanja Operasi	7,784,182,718	7,234,895,784	549,286,934	7.06
	Belanja Pegawai	4,553,137,768	4,103,639,960	449,497,808	9.87
	Belanja Barang dan Jasa	3,231,044,950	3,131,255,824	99,789,126	3.09
	Belanja Hibah	-	-	-	-
	Belanja Bantuan Sosial	-	-	-	-

Kode	Urusan Pemerintahan Daerah	Jumlah (Rp)		Bertambah/Berkurang	
		Anggaran	Realisasi	(Rp)	%
	Belanja Modal	1,415,916,420	1,395,368,118	20,548,302	1.45
	Belanja Tidak Terduga	-	-	-	-
	Belanja Transfer	-	-	-	-
7 01 7.01.0.00.0.00.03.0000	Kecamatan Gondokusuman	13,478,638,993	13,036,413,752	442,225,241	3.28
	Belanja Operasi	10,929,739,493	10,510,294,853	419,444,640	3.84
	Belanja Pegawai	6,352,535,568	6,059,993,917	292,541,651	4.61
	Belanja Barang dan Jasa	4,577,203,925	4,450,300,936	126,902,989	2.77
	Belanja Hibah	-	-	-	-
	Belanja Bantuan Sosial	-	-	-	-
	Belanja Modal	2,548,899,500	2,526,118,899	22,780,601	0.89
	Belanja Tidak Terduga	-	-	-	-
	Belanja Transfer	-	-	-	-
7 01 7.01.0.00.0.00.04.0000	Kecamatan Danurejan	9,115,590,732	8,401,665,640	713,925,092	7.83
	Belanja Operasi	8,006,792,574	7,300,285,640	706,506,934	8.82
	Belanja Pegawai	4,588,377,875	4,204,227,094	384,150,781	8.37
	Belanja Barang dan Jasa	3,418,414,699	3,096,058,546	322,356,153	9.43
	Belanja Hibah	-	-	-	-
	Belanja Bantuan Sosial	-	-	-	-
	Belanja Modal	1,108,798,158	1,101,380,000	7,418,158	0.67
	Belanja Tidak Terduga	-	-	-	-
	Belanja Transfer	-	-	-	-
7 01 7.01.0.00.0.00.05.0000	Kecamatan Gedongtengen	7,414,160,897	7,076,902,073	337,258,824	4.55
	Belanja Operasi	5,936,475,855	5,607,761,223	328,714,632	5.54
	Belanja Pegawai	3,650,994,860	3,402,722,945	248,271,915	6.80
	Belanja Barang dan Jasa	2,285,480,995	2,205,038,278	80,442,717	3.52
	Belanja Hibah	-	-	-	-
	Belanja Bantuan Sosial	-	-	-	-
	Belanja Modal	1,477,685,042	1,469,140,850	8,544,192	0.58
	Belanja Tidak Terduga	-	-	-	-
	Belanja Transfer	-	-	-	-
7 01 7.01.0.00.0.00.06.0000	Kecamatan Ngampilan	7,618,206,977	7,117,520,855	500,686,122	6.57
	Belanja Operasi	6,095,612,477	5,704,389,591	391,222,886	6.42
	Belanja Pegawai	3,767,244,684	3,496,133,077	271,111,607	7.20
	Belanja Barang dan Jasa	2,328,367,793	2,208,256,514	120,111,279	5.16
	Belanja Hibah	-	-	-	-
	Belanja Bantuan Sosial	-	-	-	-
	Belanja Modal	1,522,594,500	1,413,131,264	109,463,236	7.19
	Belanja Tidak Terduga	-	-	-	-
	Belanja Transfer	-	-	-	-

Kode	Kode	Kode	Urusan Pemerintahan Daerah	Jumlah (Rp)		Bertambah/Berkurang	
				Anggaran	Realisasi	(Rp)	%
7	01	7.01.0.00.0.00.07.0000	Kecamatan Wirobrajan	9,018,952,958	8,671,128,379	347,824,579	3.86
			Belanja Operasi	7,643,937,608	7,311,853,869	332,083,739	4.34
			Belanja Pegawai	4,689,677,336	4,426,694,302	262,983,034	5.61
			Belanja Barang dan Jasa	2,954,260,272	2,885,159,567	69,100,705	2.34
			Belanja Hibah	-	-	-	-
			Belanja Bantuan Sosial	-	-	-	-
			Belanja Modal	1,375,015,350	1,359,274,510	15,740,840	1.14
			Belanja Tidak Terduga	-	-	-	-
			Belanja Transfer	-	-	-	-
7	01	7.01.0.00.0.00.08.0000	Kecamatan Mantrijeron	10,364,360,543	9,777,557,248	586,803,295	5.66
			Belanja Operasi	8,283,465,314	7,713,600,077	569,865,237	6.88
			Belanja Pegawai	4,664,555,092	4,430,327,821	234,227,271	5.02
			Belanja Barang dan Jasa	3,618,910,222	3,283,272,256	335,637,966	9.27
			Belanja Hibah	-	-	-	-
			Belanja Bantuan Sosial	-	-	-	-
			Belanja Modal	2,080,895,229	2,063,957,171	16,938,058	0.81
			Belanja Tidak Terduga	-	-	-	-
			Belanja Transfer	-	-	-	-
7	01	7.01.0.00.0.00.09.0000	Kecamatan Kraton	8,988,909,139	8,479,713,691	509,195,448	5.66
			Belanja Operasi	7,409,914,409	6,974,655,639	435,258,770	5.87
			Belanja Pegawai	4,545,305,180	4,217,805,773	327,499,407	7.21
			Belanja Barang dan Jasa	2,864,609,229	2,756,849,866	107,759,363	3.76
			Belanja Hibah	-	-	-	-
			Belanja Bantuan Sosial	-	-	-	-
			Belanja Modal	1,578,994,730	1,505,058,052	73,936,678	4.68
			Belanja Tidak Terduga	-	-	-	-
			Belanja Transfer	-	-	-	-
7	01	7.01.0.00.0.00.10.0000	Kecamatan Gondomanan	7,317,432,209	7,033,509,909	283,922,300	3.88
			Belanja Operasi	5,966,636,409	5,696,414,909	270,221,500	4.53
			Belanja Pegawai	3,566,384,080	3,364,181,014	202,203,066	5.67
			Belanja Barang dan Jasa	2,400,252,329	2,332,233,895	68,018,434	2.83
			Belanja Hibah	-	-	-	-
			Belanja Bantuan Sosial	-	-	-	-
			Belanja Modal	1,350,795,800	1,337,095,000	13,700,800	1.01
			Belanja Tidak Terduga	-	-	-	-
			Belanja Transfer	-	-	-	-
7	01	7.01.0.00.0.00.11.0000	Kecamatan Pakualaman	7,712,294,996	7,293,777,198	418,517,798	5.43
			Belanja Operasi	6,420,428,426	6,034,765,015	385,663,411	6.01
			Belanja Pegawai	3,855,128,952	3,499,415,443	355,713,509	9.23
			Belanja Barang dan Jasa	2,565,299,474	2,535,349,572	29,949,902	1.17
			Belanja Hibah	-	-	-	-
			Belanja Bantuan Sosial	-	-	-	-
			Belanja Modal	1,291,866,570	1,259,012,183	32,854,387	2.54
			Belanja Tidak Terduga	-	-	-	-
			Belanja Transfer	-	-	-	-

Kode	Urusan Pemerintahan Daerah	Jumlah (Rp)		Bertambah/Berkurang	
		Anggaran	Realisasi	(Rp)	%
7 01 7.01.0.00.0.00.12.0000	Kecamatan Mergangsan	10,523,700,921	10,001,107,134	522,593,787	4.97
	Belanja Operasi	8,575,849,719	8,157,988,186	417,861,533	4.87
	Belanja Pegawai	4,692,836,964	4,409,943,188	282,893,776	6.03
	Belanja Barang dan Jasa	3,883,012,755	3,748,044,998	134,967,757	3.48
	Belanja Hibah	-	-	-	-
	Belanja Bantuan Sosial	-	-	-	-
	Belanja Modal	1,947,851,202	1,843,118,948	104,732,254	5.38
	Belanja Tidak Terduga	-	-	-	-
	Belanja Transfer	-	-	-	-
7 01 7.01.0.00.0.00.13.0000	Kecamatan Umbulharjo	16,360,900,874	15,647,417,849	713,483,025	4.36
	Belanja Operasi	13,888,709,098	13,397,624,143	491,084,955	3.54
	Belanja Pegawai	7,960,000,860	7,546,054,240	413,946,620	5.20
	Belanja Barang dan Jasa	5,928,708,238	5,851,569,903	77,138,335	1.30
	Belanja Hibah	-	-	-	-
	Belanja Bantuan Sosial	-	-	-	-
	Belanja Modal	2,472,191,776	2,249,793,706	222,398,070	9.00
	Belanja Tidak Terduga	-	-	-	-
	Belanja Transfer	-	-	-	-
7 01 7.01.0.00.0.00.14.0000	Kecamatan Kotagede	9,821,386,944	9,540,165,693	281,221,251	2.86
	Belanja Operasi	7,823,404,499	7,581,318,913	242,085,586	3.09
	Belanja Pegawai	4,562,050,064	4,350,547,557	211,502,507	4.64
	Belanja Barang dan Jasa	3,261,354,435	3,230,771,356	30,583,079	0.94
	Belanja Hibah	-	-	-	-
	Belanja Bantuan Sosial	-	-	-	-
	Belanja Modal	1,997,982,445	1,958,846,780	39,135,665	1.96
	Belanja Tidak Terduga	-	-	-	-
	Belanja Transfer	-	-	-	-
8	UNSUR PEMERINTAHAN UMUM	7,874,917,525	7,056,883,699	818,033,826	10.39
8 01	KESATUAN BANGSA DAN POLITIK	7,874,917,525	7,056,883,699	818,033,826	10.39
8 01 8.01.0.00.0.00.01.0000	Badan Kesatuan Bangsa dan Politik	7,874,917,525	7,056,883,699	818,033,826	10.39
	Belanja Operasi	7,760,286,425	6,943,739,699	816,546,726	10.52
	Belanja Pegawai	2,715,637,448	2,503,808,140	211,829,308	7.80
	Belanja Barang dan Jasa	4,238,789,959	3,634,072,541	604,717,418	14.27
	Belanja Hibah	805,859,018	805,859,018	0	-
	Belanja Bantuan Sosial	-	-	-	-
	Belanja Modal	114,631,100	113,144,000	1,487,100	1.30
	Belanja Tidak Terduga	-	-	-	-
	Belanja Transfer	-	-	-	-
SURPLUS/DEFISIT		-313,434,304,828	15,304,402,253.53	-328,738,707,081.53	104.88

Pj. WALIKOTA YOGYAKARTA

ttd

SUMADI



PEMERINTAH KOTA YOGYAKARTA
LAPORAN REALISASI ANGGARAN PENDAPATAN DAN BELANJA DAERAH
UNTUK TAHUN YANG BERAKHIR SAMPAI DENGAN 31 DESEMBER 2021 dan 2020
(AUDITED)

(Dalam Rupiah)

No	Uraian	Reff	Anggaran 2021	Realisasi 2021	%	Realisasi 2020
1	PENDAPATAN DAERAH	5.1.1.				
2	PENDAPATAN ASLI DAERAH (PAD)	5.1.1.1.				
3	Pajak Daerah	5.1.1.1.a.	324,206,500,000.00	372,462,884,357.00	114.88	342,780,587,013.00
4	Retribusi Daerah	5.1.1.1.b.	22,784,158,635.00	26,855,366,529.00	117.87	23,310,646,522.00
5	Hasil Pengelolaan Kekayaan Daerah yang Dipisahkan	5.1.1.1.c.	23,335,909,301.00	23,991,239,142.05	102.81	34,859,626,698.98
6	Lain-lain PAD yang Sah	5.1.1.1.d.	144,680,789,236.00	174,812,395,309.82	120.83	162,223,511,162.90
7	Jumlah Pendapatan Asli Daerah		515,007,357,172.00	598,121,885,337.87	116.14	563,174,371,396.88
8	PENDAPATAN TRANSFER	5.1.1.2.				
9	PENDAPATAN TRANSFER PEMERINTAH PUSAT - DANA PERIMBANGAN	5.1.1.2.a.				
10	Dana Transfer Umum-Dana Bagi Hasil (DBH)	5.1.1.2.a.1)	52,139,527,722.00	62,643,616,366.00	120.15	48,878,978,276.00
11	Bagi Hasil Pajak	5.1.1.2.a.1a.)	-	-	-	47,145,298,917.00
12	Bagi Hasil Bukan Pajak/Sumber Daya Alam	5.1.1.2.a.1b.)	-	-	-	1,733,679,359.00
13	Dana Transfer Umum-Dana Alokasi Umum (DAU)	5.1.1.2.a.2)	617,524,294,000.00	617,524,294,000.00	100.00	627,247,170,000.00
14	Dana Transfer Khusus-Dana Alokasi Khusus (DAK) Fisik	5.1.1.2.a.3)	42,690,294,000.00	36,468,809,740.00	85.43	42,628,557,012.00
15	Dana Transfer Khusus-Dana Alokasi Khusus (DAK) Non Fisik	5.1.1.2.a.4)	106,788,611,000.00	95,522,494,831.00	89.45	100,005,739,981.00
16	Jumlah Pendapatan Transfer Pemerintah Pusat - Dana Perimbangan		819,142,726,722.00	812,159,214,937.00	99.15	818,760,445,269.00
17	PENDAPATAN TRANSFER PEMERINTAH PUSAT - LAINNYA	5.1.1.2.b.				
18	Dana Insentif Daerah (DID)	5.1.1.2.b.1)	72,692,053,000.00	72,692,053,000.00	100.00	-
19	Dana Penyesuaian	5.1.1.2.b.2)	-	-	-	112,688,603,600.00
20	Jumlah Pendapatan Transfer Pemerintah Pusat - Lainnya		72,692,053,000.00	72,692,053,000.00	100.00	112,688,603,600.00
21	PENDAPATAN TRANSFER ANTAR DAERAH	5.1.1.2.c.				
22	Pendapatan Bagi Hasil Pajak	5.1.1.2.c.1)	-	-	-	120,965,338,876.00
23	Bantuan Keuangan	5.1.1.2.c.2)	193,913,827,012.00	193,807,992,150.59	99.95	-
24	Pendapatan Lainnya	5.1.1.2.c.3)	-	-	-	53,579,338,517.42
25	Jumlah Pendapatan Transfer Antar Daerah		193,913,827,012.00	193,807,992,150.59	99.95	174,544,677,393.42
26	Total Pendapatan Transfer		1,085,748,606,734.00	1,078,659,260,087.59	99.35	1,105,993,726,262.42
27	LAIN-LAIN PENDAPATAN DAERAH YANG SAH	5.1.1.3.				
28	Pendapatan Hibah	5.1.1.3.a.)	288,000,000.00	298,000,000.00	103.47	30,582,922,535.00
29	Dana Darurat	5.1.1.3.b.)	-	-	-	-
30	Lain-lain Pendapatan Sesuai dengan Ketentuan Peraturan Perundang-Undangan	5.1.1.3.c.)	30,348,030,000.00	30,194,141,917.00	99.49	-
31	Jumlah Lain-lain Pendapatan Daerah Yang Sah		30,636,030,000.00	30,492,141,917.00	99.53	30,582,922,535.00
32	JUMLAH PENDAPATAN		1,631,391,993,906.00	1,707,273,287,342.46	104.65	1,699,751,020,194.30
33	BELANJA DAERAH	5.1.2.				
34	BELANJA OPERASI	5.1.2.1.				
35	Belanja Pegawai	5.1.2.1.a.)	768,350,167,390.00	693,434,145,524.00	90.25	728,710,179,778.78
36	Belanja Barang dan Jasa	5.1.2.1.b.)	755,028,166,220.00	675,659,110,064.00	89.49	455,864,521,552.10
37	Belanja Bunga	5.1.2.1.c.)	-	-	-	-
38	Belanja Subsidi	5.1.2.1.d.)	-	-	-	-
39	Belanja Hibah	5.1.2.1.e.)	47,899,637,618.00	44,321,476,345.00	92.53	38,725,063,808.00
40	Belanja Bantuan Sosial	5.1.2.1.f.)	41,136,995,000.00	32,136,344,500.00	78.12	25,029,937,400.00
41	Jumlah Belanja Operasi		1,612,414,966,228.00	1,445,551,076,433.00	89.65	1,248,329,702,538.88
42	BELANJA MODAL	5.1.2.2.				
43	Belanja Modal Tanah	5.1.2.2.a.)	38,707,881,000.00	31,234,102,680.00	80.69	17,920,111,920.00
44	Belanja Modal Peralatan dan Mesin	5.1.2.2.b.)	72,102,094,459.00	57,237,140,569.53	79.38	54,368,762,898.42
45	Belanja Modal Gedung dan Bangunan	5.1.2.2.c.)	59,683,311,131.00	52,693,245,460.22	88.29	41,131,637,105.54
46	Belanja Modal Jalan, Jaringan, dan Irigasi	5.1.2.2.d.)	91,647,548,594.00	84,799,299,230.30	92.53	70,226,071,861.47
47	Belanja Modal Aset Tetap Lainnya	5.1.2.2.e.)	15,568,958,878.00	14,043,783,495.88	90.20	3,834,203,993.50
48	Belanja Modal Aset Lainnya	5.1.2.2.f.)	-	-	-	6,042,857,645.00
49	Jumlah Belanja Modal		277,709,794,062.00	240,007,571,435.93	86.42	193,523,645,423.93

No	Uraian	Reff	Anggaran 2021	Realisasi 2021	%	Realisasi 2020
50	BELANJA TIDAK TERDUGA	5.1.2.3.				
51	Belanja Tidak Terduga	5.1.2.3.a.	53,642,020,964.00	5,350,719,740.00	9.97	74,385,331,447.58
52	Jumlah Belanja Tidak Terduga		53,642,020,964.00	5,350,719,740.00	9.97	74,385,331,447.58
53	BELANJA TRANSFER	5.1.2.4.				
54	Belanja Bantuan Keuangan antar Daerah Kabupaten/Kota	5.1.2.4.a.1)	466,746,200.00	466,746,200.00	100.00	-
55	Belanja Bantuan Keuangan Kabupaten/Kota ke Daerah Provinsi	5.1.2.4.a.2)	592,771,280.00	592,771,280.00	100.00	583,430,060.00
56	Transfer Bantuan Keuangan Lainnya	5.1.2.4.a.3)	-	-		777,359,018.00
57	Jumlah Belanja Transfer		1,059,517,480.00	1,059,517,480.00	100.00	1,360,789,078.00
58	JUMLAH BELANJA		1,944,826,298,734.00	1,691,968,885,088.93	87.00	1,517,599,468,488.39
59	SURPLUS/DEFISIT		(313,434,304,828.00)	15,304,402,253.53	(4.88)	182,151,551,705.91
60	PEMBIAYAAN DAERAH					
61	PENERIMAAN PEMBIAYAAN	5.1.3.1.				
62	Penggunaan Sisa Lebih Perhitungan Anggaran Tahun Sebelumnya (SILPA)	5.1.3.1.a.	382,914,304,828.00	382,914,304,828.36	100.00	220,340,133,122.45
63	Hasil Penjualan Kekayaan Daerah yang Dipisahkan	5.1.3.1.b.	-	-	-	410,000,000.00
64	Penerimaan Kembali Pemberian Pinjaman Daerah	5.1.3.1.c.	-	2,649,260.00	-	-
65	Penerimaan Piutang Daerah	5.1.3.1.d.	-	-	-	12,620,000.00
66	Jumlah Penerimaan Pembiayaan		382,914,304,828.00	382,916,954,088.36	100.00	220,762,753,122.45
67	PENGELUARAN PEMBIAYAAN	5.1.3.2.				
68	Pembentukan Dana Cadangan		-	-	-	-
69	Penyertaan Modal Daerah	5.1.3.2.a.	69,480,000,000.00	69,480,000,000.00	100.00	20,000,000,000.00
70	Jumlah Pengeluaran Pembiayaan		69,480,000,000.00	69,480,000,000.00	100.00	20,000,000,000.00
71	PEMBIAYAAN NETTO		313,434,304,828.00	313,436,954,088.36	100.00	200,762,753,122.45
72	Sisa Lebih Pembiayaan Anggaran	5.1.3.3.	-	328,741,356,341.89	-	382,914,304,828.36

*) Lihat Catatan Atas Laporan Keuangan yang merupakan bagian tak terpisahkan dari laporan keuangan secara keseluruhan.

Pj. WALIKOTA YOGYAKARTA

ttd

SUMADI

KOTA YOGYAKARTA										
RINCIAN REALISASI APBD MENURUT URUSAN PEMERINTAHAN DAERAH, ORGANISASI, PENDAPATAN, BELANJA DAN PEMBIAYAAN TAHUN ANGGARAN 2021										
Urusan Pemerintahan : 1.01 URUSAN PEMERINTAHAN BIDANG PENDIDIKAN Organisasi : 1.01.2.19.0.00.01 Dinas Pendidikan Pemuda dan Olahraga										
Kode Rekening		Uraian		Sesudah Perubahan	Realisasi	Bertambah/(Berkurang)		Dasar Hukum		
						Rp	%			
Jumlah Pendapatan				0	0.00	0	0.00			
0	00	1.01.2.19.0.00.01.0000	00 0.00 00 5	BELANJA						
1	01	1.01.2.19.0.00.01.0000	00 0.00 00	URUSAN PEMERINTAHAN BIDANG PENDIDIKAN		443,382,925,238	409,355,815,507.78	34,027,109,730.22	92.33	
1	01	1.01.2.19.0.00.01.0000	02 0.00 00	PROGRAM PENGELOLAAN PENDIDIKAN		162,538,401,370	151,808,474,203.14	10,729,927,166.86	93.40	
1	01	1.01.2.19.0.00.01.0000	02 2.01 00	Pengelolaan Pendidikan Sekolah Dasar		50,401,553,405	48,970,259,479.00	1,431,293,926.00	97.16	
1	01	1.01.2.19.0.00.01.0000	02 2.01 12	Rehabilitasi Sedang/Berat Sarana, Prasarana dan Utilitas Sekolah		1,867,619,877	1,843,933,611.00	23,686,266.00	98.73	
1	01	1.01.2.19.0.00.01.0000	02 2.01 12 5 1	BELANJA OPERASI		1,867,619,877	1,843,933,611.00	23,686,266.00	98.73	
1	01	1.01.2.19.0.00.01.0000	02 2.01 12 5 1 02	Belanja Barang dan Jasa		1,867,619,877	1,843,933,611.00	23,686,266.00	98.73	
1	01	1.01.2.19.0.00.01.0000	02 2.01 14	Pengadaan Mebel Sekolah		1,357,500,000	1,357,496,400.00	3,600.00	100.00	
1	01	1.01.2.19.0.00.01.0000	02 2.01 14 5 1	BELANJA OPERASI		9,100,000	9,096,400.00	3,600.00	99.96	
1	01	1.01.2.19.0.00.01.0000	02 2.01 14 5 1 02	Belanja Barang dan Jasa		9,100,000	9,096,400.00	3,600.00	99.96	
1	01	1.01.2.19.0.00.01.0000	02 2.01 14 5 2	BELANJA MODAL		1,348,400,000	1,348,400,000.00	0.00	100.00	
1	01	1.01.2.19.0.00.01.0000	02 2.01 14 5 2 02	Belanja Modal Peralatan dan Mesin		1,348,400,000	1,348,400,000.00	0.00	100.00	
1	01	1.01.2.19.0.00.01.0000	02 2.01 15	Pengadaan Alat Rumah Tangga Sekolah		0	0.00	0.00	0.00	
1	01	1.01.2.19.0.00.01.0000	02 2.01 15 5 1	BELANJA OPERASI		0	0.00	0.00	0.00	
1	01	1.01.2.19.0.00.01.0000	02 2.01 15 5 1 02	Belanja Barang dan Jasa		0	0.00	0.00	0.00	
1	01	1.01.2.19.0.00.01.0000	02 2.01 15 5 2	BELANJA MODAL		0	0.00	0.00	0.00	
1	01	1.01.2.19.0.00.01.0000	02 2.01 15 5 2 02	Belanja Modal Peralatan dan Mesin		0	0.00	0.00	0.00	
1	01	1.01.2.19.0.00.01.0000	02 2.01 22	Pengadaan Alat Praktikum dan Peraga Siswa		2,392,513,000	2,368,572,425.00	23,940,575.00	99.00	
1	01	1.01.2.19.0.00.01.0000	02 2.01 22 5 1	BELANJA OPERASI		8,480,000	8,388,800.00	91,200.00	98.92	
1	01	1.01.2.19.0.00.01.0000	02 2.01 22 5 1 02	Belanja Barang dan Jasa		8,480,000	8,388,800.00	91,200.00	98.92	
1	01	1.01.2.19.0.00.01.0000	02 2.01 22 5 2	BELANJA MODAL		2,384,033,000	2,360,183,625.00	23,849,375.00	99.00	
1	01	1.01.2.19.0.00.01.0000	02 2.01 22 5 2 02	Belanja Modal Peralatan dan Mesin		2,384,033,000	2,360,183,625.00	23,849,375.00	99.00	
1	01	1.01.2.19.0.00.01.0000	02 2.01 22 5 2 05	Belanja Modal Aset Tetap Lainnya		0	0.00	0.00	0.00	
1	01	1.01.2.19.0.00.01.0000	02 2.01 23	Penyelenggaraan Proses Belajar dan Ujian bagi Peserta Didik		899,428,500	841,592,819.00	57,835,681.00	93.57	
1	01	1.01.2.19.0.00.01.0000	02 2.01 23 5 1	BELANJA OPERASI		899,428,500	841,592,819.00	57,835,681.00	93.57	
1	01	1.01.2.19.0.00.01.0000	02 2.01 23 5 1 02	Belanja Barang dan Jasa		899,428,500	841,592,819.00	57,835,681.00	93.57	
1	01	1.01.2.19.0.00.01.0000	02 2.01 24	Penyiapan dan Tindak Lanjut Evaluasi Satuan Pendidikan Dasar		280,370,000	205,370,000.00	75,000,000.00	73.25	
1	01	1.01.2.19.0.00.01.0000	02 2.01 24 5 1	BELANJA OPERASI		280,370,000	205,370,000.00	75,000,000.00	73.25	
1	01	1.01.2.19.0.00.01.0000	02 2.01 24 5 1 02	Belanja Barang dan Jasa		280,370,000	205,370,000.00	75,000,000.00	73.25	
1	01	1.01.2.19.0.00.01.0000	02 2.01 25	Pembinaan Minat, Bakat dan Kreativitas Siswa		364,401,000	341,851,000.00	22,550,000.00	93.81	
1	01	1.01.2.19.0.00.01.0000	02 2.01 25 5 1	BELANJA OPERASI		364,401,000	341,851,000.00	22,550,000.00	93.81	
1	01	1.01.2.19.0.00.01.0000	02 2.01 25 5 1 02	Belanja Barang dan Jasa		364,401,000	341,851,000.00	22,550,000.00	93.81	
1	01	1.01.2.19.0.00.01.0000	02 2.01 27	Pengembangan Karir Pendidik dan Tenaga Kependidikan pada Satuan Pendidikan Sekolah Dasar		22,191,644,282	21,607,956,153.00	583,688,129.00	97.37	
1	01	1.01.2.19.0.00.01.0000	02 2.01 27 5 1	BELANJA OPERASI		22,191,644,282	21,607,956,153.00	583,688,129.00	97.37	
1	01	1.01.2.19.0.00.01.0000	02 2.01 27 5 1 02	Belanja Barang dan Jasa		22,191,644,282	21,607,956,153.00	583,688,129.00	97.37	
1	01	1.01.2.19.0.00.01.0000	02 2.01 28	Pembinaan Kelembagaan dan Manajemen Sekolah		53,510,000	53,116,200.00	393,800.00	99.26	
1	01	1.01.2.19.0.00.01.0000	02 2.01 28 5 1	BELANJA OPERASI		53,510,000	53,116,200.00	393,800.00	99.26	
1	01	1.01.2.19.0.00.01.0000	02 2.01 28 5 1 02	Belanja Barang dan Jasa		53,510,000	53,116,200.00	393,800.00	99.26	
1	01	1.01.2.19.0.00.01.0000	02 2.01 29	Pengelolaan Dana BOS Sekolah Dasar		20,994,566,746	20,350,370,871.00	644,195,875.00	96.93	
1	01	1.01.2.19.0.00.01.0000	02 2.01 29 5 1	BELANJA OPERASI		14,310,844,234	13,827,669,791.00	483,174,443.00	96.62	
1	01	1.01.2.19.0.00.01.0000	02 2.01 29 5 1 02	Belanja Barang dan Jasa		14,310,844,234	13,827,669,791.00	483,174,443.00	96.62	
1	01	1.01.2.19.0.00.01.0000	02 2.01 29 5 2	BELANJA MODAL		6,683,722,512	6,522,701,080.00	161,021,432.00	97.59	
1	01	1.01.2.19.0.00.01.0000	02 2.01 29 5 2 02	Belanja Modal Peralatan dan Mesin		4,835,427,061	4,777,189,058.00	58,238,003.00	98.80	
1	01	1.01.2.19.0.00.01.0000	02 2.01 29 5 2 05	Belanja Modal Aset Tetap Lainnya		1,848,295,451	1,745,512,022.00	102,783,429.00	94.44	
1	01	1.01.2.19.0.00.01.0000	02 2.02 00	Pengelolaan Pendidikan Sekolah Menengah Pertama		90,096,593,225	84,148,749,818.05	5,947,843,406.95	93.40	

Kode Rekening						Uraian	Sesudah Perubahan	Realisasi	Bertambah/(Berkurang)		Dasar Hukum	
									Rp	%		
1	01	1.01.2.19.0.00.01.0000	02	2.02	25		Pengadaan Mebel Sekolah	522,807,840	521,807,540.00	1,000,300.00	99.81	
1	01	1.01.2.19.0.00.01.0000	02	2.02	25	5	BELANJA OPERASI	8,340,000	7,340,000.00	1,000,000.00	88.01	
1	01	1.01.2.19.0.00.01.0000	02	2.02	25	5	Belanja Barang dan Jasa	8,340,000	7,340,000.00	1,000,000.00	88.01	
1	01	1.01.2.19.0.00.01.0000	02	2.02	25	5	BELANJA MODAL	514,467,840	514,467,540.00	300.00	100.00	
1	01	1.01.2.19.0.00.01.0000	02	2.02	25	5	Belanja Modal Peralatan dan Mesin	514,467,840	514,467,540.00	300.00	100.00	
1	01	1.01.2.19.0.00.01.0000	02	2.02	26		Pengadaan Alat Rumah Tangga Sekolah	1,042,800,000	973,136,000.00	69,664,000.00	93.32	
1	01	1.01.2.19.0.00.01.0000	02	2.02	26	5	BELANJA OPERASI	7,800,000	461,000.00	7,339,000.00	5.91	
1	01	1.01.2.19.0.00.01.0000	02	2.02	26	5	Belanja Barang dan Jasa	7,800,000	461,000.00	7,339,000.00	5.91	
1	01	1.01.2.19.0.00.01.0000	02	2.02	26	5	BELANJA MODAL	1,035,000,000	972,675,000.00	62,325,000.00	93.98	
1	01	1.01.2.19.0.00.01.0000	02	2.02	26	5	Belanja Modal Peralatan dan Mesin	1,035,000,000	972,675,000.00	62,325,000.00	93.98	
1	01	1.01.2.19.0.00.01.0000	02	2.02	32		Penyediaan Biaya Personil Peserta Didik Sekolah Menengah Pertama	29,336,473,688	26,964,655,370.00	2,371,818,318.00	91.92	
1	01	1.01.2.19.0.00.01.0000	02	2.02	32	5	BELANJA OPERASI	29,336,473,688	26,964,655,370.00	2,371,818,318.00	91.92	
1	01	1.01.2.19.0.00.01.0000	02	2.02	32	5	Belanja Barang dan Jasa	1,365,558,688	1,319,590,870.00	45,967,818.00	96.63	
1	01	1.01.2.19.0.00.01.0000	02	2.02	32	5	Belanja Bantuan Sosial	27,970,915,000	25,645,064,500.00	2,325,850,500.00	91.68	
1	01	1.01.2.19.0.00.01.0000	02	2.02	35		Pengadaan Alat Praktik dan Peraga Siswa	1,703,382,400	1,635,473,295.00	67,909,105.00	96.01	
1	01	1.01.2.19.0.00.01.0000	02	2.02	35	5	BELANJA OPERASI	897,479,900	871,274,295.00	26,205,605.00	97.08	
1	01	1.01.2.19.0.00.01.0000	02	2.02	35	5	Belanja Barang dan Jasa	897,479,900	871,274,295.00	26,205,605.00	97.08	
1	01	1.01.2.19.0.00.01.0000	02	2.02	35	5	BELANJA MODAL	805,902,500	764,199,000.00	41,703,500.00	94.83	
1	01	1.01.2.19.0.00.01.0000	02	2.02	35	5	Belanja Modal Peralatan dan Mesin	805,902,500	764,199,000.00	41,703,500.00	94.83	
1	01	1.01.2.19.0.00.01.0000	02	2.02	36		Penyelenggaraan Proses Belajar dan Ujian bagi Peserta Didik	424,198,400	277,196,400.00	147,002,000.00	65.35	
1	01	1.01.2.19.0.00.01.0000	02	2.02	36	5	BELANJA OPERASI	424,198,400	277,196,400.00	147,002,000.00	65.35	
1	01	1.01.2.19.0.00.01.0000	02	2.02	36	5	Belanja Barang dan Jasa	424,198,400	277,196,400.00	147,002,000.00	65.35	
1	01	1.01.2.19.0.00.01.0000	02	2.02	37		Penyiapan dan Tindak Lanjut Evaluasi Satuan Pendidikan Sekolah Menengah Pertama	425,045,000	349,606,000.00	75,439,000.00	82.25	
1	01	1.01.2.19.0.00.01.0000	02	2.02	37	5	BELANJA OPERASI	425,045,000	349,606,000.00	75,439,000.00	82.25	
1	01	1.01.2.19.0.00.01.0000	02	2.02	37	5	Belanja Barang dan Jasa	425,045,000	349,606,000.00	75,439,000.00	82.25	
1	01	1.01.2.19.0.00.01.0000	02	2.02	38		Pembinaan Minat, Bakat dan Kreativitas Siswa	587,185,000	385,445,000.00	201,740,000.00	65.64	
1	01	1.01.2.19.0.00.01.0000	02	2.02	38	5	BELANJA OPERASI	587,185,000	385,445,000.00	201,740,000.00	65.64	
1	01	1.01.2.19.0.00.01.0000	02	2.02	38	5	Belanja Barang dan Jasa	587,185,000	385,445,000.00	201,740,000.00	65.64	
1	01	1.01.2.19.0.00.01.0000	02	2.02	40		Pengembangan Karir Pendidik dan Tenaga Kependidikan pada Satuan Pendidikan Sekolah Menengah Pertama	25,521,334,996	24,931,388,171.00	589,946,825.00	97.69	
1	01	1.01.2.19.0.00.01.0000	02	2.02	40	5	BELANJA OPERASI	25,521,334,996	24,931,388,171.00	589,946,825.00	97.69	
1	01	1.01.2.19.0.00.01.0000	02	2.02	40	5	Belanja Barang dan Jasa	25,391,334,996	24,801,388,171.00	589,946,825.00	97.68	
1	01	1.01.2.19.0.00.01.0000	02	2.02	40	5	Belanja Hibah	130,000,000	130,000,000.00	0.00	100.00	
1	01	1.01.2.19.0.00.01.0000	02	2.02	41		Pembinaan Kelembagaan dan Manajemen Sekolah	90,408,844	85,004,316.00	5,404,528.00	94.02	
1	01	1.01.2.19.0.00.01.0000	02	2.02	41	5	BELANJA OPERASI	90,408,844	85,004,316.00	5,404,528.00	94.02	
1	01	1.01.2.19.0.00.01.0000	02	2.02	41	5	Belanja Barang dan Jasa	90,408,844	85,004,316.00	5,404,528.00	94.02	
1	01	1.01.2.19.0.00.01.0000	02	2.02	42		Pengelolaan Dana BOS Sekolah Menengah Pertama	30,442,957,057	28,025,037,726.05	2,417,919,330.95	92.06	
1	01	1.01.2.19.0.00.01.0000	02	2.02	42	5	BELANJA OPERASI	22,043,065,548	20,090,229,652.05	1,952,835,895.95	91.14	
1	01	1.01.2.19.0.00.01.0000	02	2.02	42	5	Belanja Barang dan Jasa	22,043,065,548	20,090,229,652.05	1,952,835,895.95	91.14	
1	01	1.01.2.19.0.00.01.0000	02	2.02	42	5	BELANJA MODAL	8,399,891,509	7,934,808,074.00	465,083,435.00	94.46	
1	01	1.01.2.19.0.00.01.0000	02	2.02	42	5	Belanja Modal Peralatan dan Mesin	5,907,181,409	5,646,475,309.00	260,706,100.00	95.59	
1	01	1.01.2.19.0.00.01.0000	02	2.02	42	5	Belanja Modal Aset Tetap Lainnya	2,492,710,100	2,288,332,765.00	204,377,335.00	91.80	
1	01	1.01.2.19.0.00.01.0000	02	2.03	00		Pengelolaan Pendidikan Anak Usia Dini (PAUD)	16,967,177,910	13,943,333,607.09	3,023,844,302.91	82.18	
1	01	1.01.2.19.0.00.01.0000	02	2.03	04		Rehabilitasi Sedang/Berat Pembangunan Sarana, Prasarana dan Utilitas PAUD	666,557,175	609,532,175.09	57,024,999.91	91.44	
1	01	1.01.2.19.0.00.01.0000	02	2.03	04	5	BELANJA OPERASI	212,673,925	206,278,261.00	6,395,664.00	96.99	
1	01	1.01.2.19.0.00.01.0000	02	2.03	04	5	Belanja Barang dan Jasa	212,673,925	206,278,261.00	6,395,664.00	96.99	
1	01	1.01.2.19.0.00.01.0000	02	2.03	04	5	BELANJA MODAL	453,883,250	403,253,914.09	50,629,335.91	88.85	
1	01	1.01.2.19.0.00.01.0000	02	2.03	04	5	Belanja Modal Peralatan dan Mesin	112,176,000	112,174,000.00	2,000.00	100.00	

Kode Rekening								Uraian	Sesudah Perubahan	Realisasi	Bertambah/(Berkurang)		Dasar Hukum	
											Rp	%		
1	01	1.01.2.19.0.00.01.0000	02	2.03	04	5	2	03	Belanja Modal Gedung dan Bangunan	341,707,250	291,079,914.09	50,627,335.91	85.18	
1	01	1.01.2.19.0.00.01.0000	02	2.03	13				Penyelenggaraan Proses Belajar PAUD	2,621,443,850	2,428,688,850.00	192,755,000.00	92.65	
1	01	1.01.2.19.0.00.01.0000	02	2.03	13	5	1		BELANJA OPERASI	2,621,443,850	2,428,688,850.00	192,755,000.00	92.65	
1	01	1.01.2.19.0.00.01.0000	02	2.03	13	5	1	02	Belanja Barang dan Jasa	2,621,443,850	2,428,688,850.00	192,755,000.00	92.65	
1	01	1.01.2.19.0.00.01.0000	02	2.03	17				Pembinaan Kelembagaan dan Manajemen PAUD	3,914,220,229	3,901,294,964.00	12,925,265.00	99.67	
1	01	1.01.2.19.0.00.01.0000	02	2.03	17	5	1		BELANJA OPERASI	3,807,263,229	3,794,337,964.00	12,925,265.00	99.66	
1	01	1.01.2.19.0.00.01.0000	02	2.03	17	5	1	02	Belanja Barang dan Jasa	537,263,229	531,592,642.00	5,670,587.00	98.94	
1	01	1.01.2.19.0.00.01.0000	02	2.03	17	5	1	05	Belanja Hibah	3,270,000,000	3,262,745,322.00	7,254,678.00	99.78	
1	01	1.01.2.19.0.00.01.0000	02	2.03	17	5	2		BELANJA MODAL	106,957,000	106,957,000.00	0.00	100.00	
1	01	1.01.2.19.0.00.01.0000	02	2.03	17	5	2	02	Belanja Modal Peralatan dan Mesin	106,957,000	106,957,000.00	0.00	100.00	
1	01	1.01.2.19.0.00.01.0000	02	2.03	17	5	2	05	Belanja Modal Aset Tetap Lainnya	0		0.00	0.00	
1	01	1.01.2.19.0.00.01.0000	02	2.03	18				Pengelolaan Dana BOP PAUD	9,764,956,656	7,003,817,618.00	2,761,139,038.00	71.72	
1	01	1.01.2.19.0.00.01.0000	02	2.03	18	5	1		BELANJA OPERASI	9,764,956,656	7,003,817,618.00	2,761,139,038.00	71.72	
1	01	1.01.2.19.0.00.01.0000	02	2.03	18	5	1	02	Belanja Barang dan Jasa	402,556,656	366,679,894.00	35,876,762.00	91.09	
1	01	1.01.2.19.0.00.01.0000	02	2.03	18	5	1	05	Belanja Hibah	9,362,400,000	6,637,137,724.00	2,725,262,276.00	70.89	
1	01	1.01.2.19.0.00.01.0000	02	2.04	00				Pengelolaan Pendidikan Nonformal/Kesetaraan	5,073,076,830	4,746,131,299.00	326,945,531.00	93.56	
1	01	1.01.2.19.0.00.01.0000	02	2.04	11				Pengadaan Alat Praktik dan Peraga Siswa Nonformal/Kesetaraan	198,970,000	188,570,000.00	10,400,000.00	94.77	
1	01	1.01.2.19.0.00.01.0000	02	2.04	11	5	1		BELANJA OPERASI	198,970,000	188,570,000.00	10,400,000.00	94.77	
1	01	1.01.2.19.0.00.01.0000	02	2.04	11	5	1	02	Belanja Barang dan Jasa	198,970,000	188,570,000.00	10,400,000.00	94.77	
1	01	1.01.2.19.0.00.01.0000	02	2.04	12				Penyelenggaraan Proses Belajar Nonformal/Kesetaraan	703,864,000	684,283,400.00	19,580,600.00	97.22	
1	01	1.01.2.19.0.00.01.0000	02	2.04	12	5	1		BELANJA OPERASI	703,864,000	684,283,400.00	19,580,600.00	97.22	
1	01	1.01.2.19.0.00.01.0000	02	2.04	12	5	1	02	Belanja Barang dan Jasa	703,864,000	684,283,400.00	19,580,600.00	97.22	
1	01	1.01.2.19.0.00.01.0000	02	2.04	15				Pengembangan Karir Pendidik dan Tenaga Kependidikan pada Satuan Pendidikan Nonformal/Kesetaraan	302,400,000	302,400,000.00	0.00	100.00	
1	01	1.01.2.19.0.00.01.0000	02	2.04	15	5	1		BELANJA OPERASI	302,400,000	302,400,000.00	0.00	100.00	
1	01	1.01.2.19.0.00.01.0000	02	2.04	15	5	1	02	Belanja Barang dan Jasa	302,400,000	302,400,000.00	0.00	100.00	
1	01	1.01.2.19.0.00.01.0000	02	2.04	16				Pembinaan Kelembagaan dan Manajemen Sekolah Nonformal/Kesetaraan	1,392,342,830	1,391,818,210.00	524,620.00	99.96	
1	01	1.01.2.19.0.00.01.0000	02	2.04	16	5	1		BELANJA OPERASI	1,154,641,030	1,154,607,010.00	34,020.00	100.00	
1	01	1.01.2.19.0.00.01.0000	02	2.04	16	5	1	02	Belanja Barang dan Jasa	1,154,641,030	1,154,607,010.00	34,020.00	100.00	
1	01	1.01.2.19.0.00.01.0000	02	2.04	16	5	2		BELANJA MODAL	237,701,800	237,211,200.00	490,600.00	99.79	
1	01	1.01.2.19.0.00.01.0000	02	2.04	16	5	2	05	Belanja Modal Aset Tetap Lainnya	237,701,800	237,211,200.00	490,600.00	99.79	
1	01	1.01.2.19.0.00.01.0000	02	2.04	17				Pengelolaan Dana BOP Sekolah Nonformal/Kesetaraan	2,475,500,000	2,179,059,689.00	296,440,311.00	88.03	
1	01	1.01.2.19.0.00.01.0000	02	2.04	17	5	1		BELANJA OPERASI	2,243,885,000	1,955,633,289.00	288,251,711.00	87.15	
1	01	1.01.2.19.0.00.01.0000	02	2.04	17	5	1	02	Belanja Barang dan Jasa	83,485,000	63,262,000.00	20,223,000.00	75.78	
1	01	1.01.2.19.0.00.01.0000	02	2.04	17	5	1	05	Belanja Hibah	2,160,400,000	1,892,371,289.00	268,028,711.00	87.59	
1	01	1.01.2.19.0.00.01.0000	02	2.04	17	5	2		BELANJA MODAL	231,615,000	223,426,400.00	8,188,600.00	96.46	
1	01	1.01.2.19.0.00.01.0000	02	2.04	17	5	2	02	Belanja Modal Peralatan dan Mesin	37,787,000	37,586,900.00	200,100.00	99.47	
1	01	1.01.2.19.0.00.01.0000	02	2.04	17	5	2	05	Belanja Modal Aset Tetap Lainnya	193,828,000	185,839,500.00	7,988,500.00	95.88	
1	01	1.01.2.19.0.00.01.0000	01	0.00	00				PROGRAM PENUNJANG URUSAN PEMERINTAHAN DAERAH KABUPATEN/KOTA	280,844,523,868	257,547,341,304.64	23,297,182,563.36	91.70	
1	01	1.01.2.19.0.00.01.0000	01	2.01	00				Perencanaan, Penganggaran, dan Evaluasi Kinerja Perangkat Daerah	39,909,321,796	39,221,844,042.00	687,477,754.00	98.28	
1	01	1.01.2.19.0.00.01.0000	01	2.01	01				Penyusunan Dokumen Perencanaan Perangkat Daerah	6,145,000	6,145,000.00	0.00	100.00	
1	01	1.01.2.19.0.00.01.0000	01	2.01	01	5	1		BELANJA OPERASI	6,145,000	6,145,000.00	0.00	100.00	
1	01	1.01.2.19.0.00.01.0000	01	2.01	01	5	1	02	Belanja Barang dan Jasa	6,145,000	6,145,000.00	0.00	100.00	
1	01	1.01.2.19.0.00.01.0000	01	2.01	04				Koordinasi dan Penyusunan DPA-SKPD	39,894,456,796	39,206,979,042.00	687,477,754.00	98.28	
1	01	1.01.2.19.0.00.01.0000	01	2.01	04	5	1		BELANJA OPERASI	33,473,956,796	32,943,793,805.00	530,162,991.00	98.42	
1	01	1.01.2.19.0.00.01.0000	01	2.01	04	5	1	02	Belanja Barang dan Jasa	15,243,956,796	14,840,760,127.00	403,196,669.00	97.36	

Kode Rekening						Uraian	Sesudah Perubahan	Realisasi	Bertambah/(Berkurang)		Dasar Hukum			
									Rp	%				
1	01	1.01.2.19.0.00.01.0000	01	2.01	04	5	1	05	Belanja Hibah	18,230,000,000	18,103,033,678.00	126,966,322.00	99.30	
1	01	1.01.2.19.0.00.01.0000	01	2.01	04	5	2		BELANJA MODAL	6,420,500,000	6,263,185,237.00	157,314,763.00	97.55	
1	01	1.01.2.19.0.00.01.0000	01	2.01	04	5	2	02	Belanja Modal Peralatan dan Mesin	4,321,800,000	4,233,444,618.00	88,355,382.00	97.96	
1	01	1.01.2.19.0.00.01.0000	01	2.01	04	5	2	05	Belanja Modal Aset Tetap Lainnya	2,098,700,000	2,029,740,619.00	68,959,381.00	96.71	
1	01	1.01.2.19.0.00.01.0000	01	2.01	06				Koordinasi dan Penyusunan Laporan Capaian Kinerja dan Ikhtisar Realisasi Kinerja SKPD	8,720,000	8,720,000.00	0.00	100.00	
1	01	1.01.2.19.0.00.01.0000	01	2.01	06	5	1		BELANJA OPERASI	8,720,000	8,720,000.00	0.00	100.00	
1	01	1.01.2.19.0.00.01.0000	01	2.01	06	5	1	02	Belanja Barang dan Jasa	8,720,000	8,720,000.00	0.00	100.00	
1	01	1.01.2.19.0.00.01.0000	01	2.02	00				Administrasi Keuangan Perangkat Daerah	237,940,200,779	215,388,301,154.00	22,551,899,625.00	90.52	
1	01	1.01.2.19.0.00.01.0000	01	2.02	01				Penyediaan Gaji dan Tunjangan ASN	237,819,153,403	215,267,486,072.00	22,551,667,331.00	90.52	
1	01	1.01.2.19.0.00.01.0000	01	2.02	01	5	1		BELANJA OPERASI	237,819,153,403	215,267,486,072.00	22,551,667,331.00	90.52	
1	01	1.01.2.19.0.00.01.0000	01	2.02	01	5	1	01	Belanja Pegawai	237,819,153,403	215,267,486,072.00	22,551,667,331.00	90.52	
1	01	1.01.2.19.0.00.01.0000	01	2.02	02				Penyediaan Administrasi Pelaksanaan Tugas ASN	1,700,000	1,700,000.00	0.00	100.00	
1	01	1.01.2.19.0.00.01.0000	01	2.02	02	5	1		BELANJA OPERASI	1,700,000	1,700,000.00	0.00	100.00	
1	01	1.01.2.19.0.00.01.0000	01	2.02	02	5	1	02	Belanja Barang dan Jasa	1,700,000	1,700,000.00	0.00	100.00	
1	01	1.01.2.19.0.00.01.0000	01	2.02	05				Koordinasi dan Penyusunan Laporan Keuangan Akhir Tahun SKPD	1,500,000	1,440,000.00	60,000.00	96.00	
1	01	1.01.2.19.0.00.01.0000	01	2.02	05	5	1		BELANJA OPERASI	1,500,000	1,440,000.00	60,000.00	96.00	
1	01	1.01.2.19.0.00.01.0000	01	2.02	05	5	1	02	Belanja Barang dan Jasa	1,500,000	1,440,000.00	60,000.00	96.00	
1	01	1.01.2.19.0.00.01.0000	01	2.02	07				Koordinasi dan Penyusunan Laporan Keuangan Bulanan/Triwulanan/Semesteran SKPD	117,847,376	117,675,082.00	172,294.00	99.85	
1	01	1.01.2.19.0.00.01.0000	01	2.02	07	5	1		BELANJA OPERASI	117,847,376	117,675,082.00	172,294.00	99.85	
1	01	1.01.2.19.0.00.01.0000	01	2.02	07	5	1	02	Belanja Barang dan Jasa	117,847,376	117,675,082.00	172,294.00	99.85	
1	01	1.01.2.19.0.00.01.0000	01	2.02	08				Penyusunan Pelaporan dan Analisis Prognosis Realisasi Anggaran	0	0.00	0.00	0.00	
1	01	1.01.2.19.0.00.01.0000	01	2.02	08	5	1		BELANJA OPERASI	0	0.00	0.00	0.00	
1	01	1.01.2.19.0.00.01.0000	01	2.02	08	5	1	02	Belanja Barang dan Jasa	0		0.00	0.00	
1	01	1.01.2.19.0.00.01.0000	01	2.06	00				Administrasi Umum Perangkat Daerah	938,987,330	906,403,160.00	32,584,170.00	96.53	
1	01	1.01.2.19.0.00.01.0000	01	2.06	01				Penyediaan Komponen Instalasi Listrik/Penerangan Bangunan Kantor	36,596,450	36,537,200.00	59,250.00	99.84	
1	01	1.01.2.19.0.00.01.0000	01	2.06	01	5	1		BELANJA OPERASI	36,596,450	36,537,200.00	59,250.00	99.84	
1	01	1.01.2.19.0.00.01.0000	01	2.06	01	5	1	02	Belanja Barang dan Jasa	36,596,450	36,537,200.00	59,250.00	99.84	
1	01	1.01.2.19.0.00.01.0000	01	2.06	02				Penyediaan Peralatan dan Perlengkapan Kantor	415,692,880	394,822,000.00	20,870,880.00	94.98	
1	01	1.01.2.19.0.00.01.0000	01	2.06	02	5	2		BELANJA MODAL	415,692,880	394,822,000.00	20,870,880.00	94.98	
1	01	1.01.2.19.0.00.01.0000	01	2.06	02	5	2	02	Belanja Modal Peralatan dan Mesin	415,692,880	394,822,000.00	20,870,880.00	94.98	
1	01	1.01.2.19.0.00.01.0000	01	2.06	03				Penyediaan Peralatan Rumah Tangga	104,634,000	94,624,250.00	10,009,750.00	90.43	
1	01	1.01.2.19.0.00.01.0000	01	2.06	03	5	1		BELANJA OPERASI	104,634,000	94,624,250.00	10,009,750.00	90.43	
1	01	1.01.2.19.0.00.01.0000	01	2.06	03	5	1	02	Belanja Barang dan Jasa	104,634,000	94,624,250.00	10,009,750.00	90.43	
1	01	1.01.2.19.0.00.01.0000	01	2.06	04				Penyediaan Bahan Logistik Kantor	91,414,400	89,773,260.00	1,641,140.00	98.20	
1	01	1.01.2.19.0.00.01.0000	01	2.06	04	5	1		BELANJA OPERASI	91,414,400	89,773,260.00	1,641,140.00	98.20	
1	01	1.01.2.19.0.00.01.0000	01	2.06	04	5	1	02	Belanja Barang dan Jasa	91,414,400	89,773,260.00	1,641,140.00	98.20	
1	01	1.01.2.19.0.00.01.0000	01	2.06	05				Penyediaan Barang Cetak dan Penggandaan	40,709,600	40,709,450.00	150.00	100.00	
1	01	1.01.2.19.0.00.01.0000	01	2.06	05	5	1		BELANJA OPERASI	40,709,600	40,709,450.00	150.00	100.00	
1	01	1.01.2.19.0.00.01.0000	01	2.06	05	5	1	02	Belanja Barang dan Jasa	40,709,600	40,709,450.00	150.00	100.00	
1	01	1.01.2.19.0.00.01.0000	01	2.06	06				Penyediaan Bahan Bacaan dan Peraturan Perundang-undangan	15,740,000	15,740,000.00	0.00	100.00	
1	01	1.01.2.19.0.00.01.0000	01	2.06	06	5	1		BELANJA OPERASI	3,240,000	3,240,000.00	0.00	100.00	
1	01	1.01.2.19.0.00.01.0000	01	2.06	06	5	1	02	Belanja Barang dan Jasa	3,240,000	3,240,000.00	0.00	100.00	
1	01	1.01.2.19.0.00.01.0000	01	2.06	06	5	2		BELANJA MODAL	12,500,000	12,500,000.00	0.00	100.00	
1	01	1.01.2.19.0.00.01.0000	01	2.06	06	5	2	05	Belanja Modal Aset Tetap Lainnya	12,500,000	12,500,000.00	0.00	100.00	
1	01	1.01.2.19.0.00.01.0000	01	2.06	09				Penyelenggaraan Rapat Koordinasi dan Konsultasi SKPD	234,200,000	234,197,000.00	3,000.00	100.00	

Kode Rekening							Uraian	Sesudah Perubahan	Realisasi	Bertambah/(Berkurang)		Dasar Hukum		
										Rp	%			
1	01	1.01.2.19.0.00.01.0000	01	2.06	09	5	1	BELANJA OPERASI	234,200,000	234,197,000.00	3,000.00	100.00		
1	01	1.01.2.19.0.00.01.0000	01	2.06	09	5	1	02	Belanja Barang dan Jasa	234,200,000	234,197,000.00	3,000.00	100.00	
1	01	1.01.2.19.0.00.01.0000	01	2.08	00			Penyediaan Jasa Penunjang Urusan Pemerintahan Daerah	651,855,120	645,622,700.64	6,232,419.36	99.04		
1	01	1.01.2.19.0.00.01.0000	01	2.08	01			Penyediaan Jasa Surat Menyurat	301,180,284	296,519,805.00	4,660,479.00	98.45		
1	01	1.01.2.19.0.00.01.0000	01	2.08	01	5	1	BELANJA OPERASI	301,180,284	296,519,805.00	4,660,479.00	98.45		
1	01	1.01.2.19.0.00.01.0000	01	2.08	01	5	1	02	Belanja Barang dan Jasa	301,180,284	296,519,805.00	4,660,479.00	98.45	
1	01	1.01.2.19.0.00.01.0000	01	2.08	02			Penyediaan Jasa Komunikasi, Sumber Daya Air dan Listrik	7,650,000	6,208,060.00	1,441,940.00	81.15		
1	01	1.01.2.19.0.00.01.0000	01	2.08	02	5	1	BELANJA OPERASI	7,650,000	6,208,060.00	1,441,940.00	81.15		
1	01	1.01.2.19.0.00.01.0000	01	2.08	02	5	1	02	Belanja Barang dan Jasa	7,650,000	6,208,060.00	1,441,940.00	81.15	
1	01	1.01.2.19.0.00.01.0000	01	2.08	04			Penyediaan Jasa Pelayanan Umum Kantor	343,024,836	342,894,835.64	130,000.36	99.96		
1	01	1.01.2.19.0.00.01.0000	01	2.08	04	5	1	BELANJA OPERASI	343,024,836	342,894,835.64	130,000.36	99.96		
1	01	1.01.2.19.0.00.01.0000	01	2.08	04	5	1	02	Belanja Barang dan Jasa	343,024,836	342,894,835.64	130,000.36	99.96	
1	01	1.01.2.19.0.00.01.0000	01	2.09	00			Pemeliharaan Barang Milik Daerah Penunjang Urusan Pemerintahan Daerah	1,404,158,843	1,385,170,248.00	18,988,595.00	98.65		
1	01	1.01.2.19.0.00.01.0000	01	2.09	01			Penyediaan Jasa Pemeliharaan, Biaya Pemeliharaan dan Pajak Kendaraan Perorangan Dinas atau Kendaraan Dinas Jabatan	188,148,400	174,742,749.00	13,405,651.00	92.87		
1	01	1.01.2.19.0.00.01.0000	01	2.09	01	5	1	BELANJA OPERASI	188,148,400	174,742,749.00	13,405,651.00	92.87		
1	01	1.01.2.19.0.00.01.0000	01	2.09	01	5	1	02	Belanja Barang dan Jasa	188,148,400	174,742,749.00	13,405,651.00	92.87	
1	01	1.01.2.19.0.00.01.0000	01	2.09	07			Pemeliharaan Aset Tetap Lainnya	104,837,000	104,742,500.00	94,500.00	99.91		
1	01	1.01.2.19.0.00.01.0000	01	2.09	07	5	1	BELANJA OPERASI	104,837,000	104,742,500.00	94,500.00	99.91		
1	01	1.01.2.19.0.00.01.0000	01	2.09	07	5	1	02	Belanja Barang dan Jasa	104,837,000	104,742,500.00	94,500.00	99.91	
1	01	1.01.2.19.0.00.01.0000	01	2.09	09			Pemeliharaan/Rehabilitasi Gedung Kantor dan Bangunan Lainnya	1,111,173,443	1,105,684,999.00	5,488,444.00	99.51		
1	01	1.01.2.19.0.00.01.0000	01	2.09	09	5	1	BELANJA OPERASI	1,111,173,443	1,105,684,999.00	5,488,444.00	99.51		
1	01	1.01.2.19.0.00.01.0000	01	2.09	09	5	1	02	Belanja Barang dan Jasa	1,111,173,443	1,105,684,999.00	5,488,444.00	99.51	
2	19	1.01.2.19.0.00.01.0000	00	0.00	00			URUSAN PEMERINTAHAN BIDANG KEPEMUDAAN DAN OLAHRAGA	11,895,083,100	11,424,121,514.00	470,961,586.00	96.04		
2	19	1.01.2.19.0.00.01.0000	02	0.00	00			PROGRAM PENGEMBANGAN KAPASITAS DAYA SAING KEPEMUDAAN	2,299,451,500	2,061,340,250.00	238,111,250.00	89.64		
2	19	1.01.2.19.0.00.01.0000	02	2.01	00			Penyadaran, Pemberdayaan, dan Pengembangan Pemuda dan Kepemudaan Terhadap Pemuda Pelopor Kabupaten/Kota, Wirausaha Muda Pemula, dan Pemuda Kader Kabupaten/Kota	2,267,651,500	2,030,540,250.00	237,111,250.00	89.54		
2	19	1.01.2.19.0.00.01.0000	02	2.01	01			Koordinasi, Sinkronisasi dan Penyelenggaraan Peningkatan Kapasitas Daya Saing Pemuda Pelopor	104,850,000	102,675,000.00	2,175,000.00	97.93		
2	19	1.01.2.19.0.00.01.0000	02	2.01	01	5	1	BELANJA OPERASI	104,850,000	102,675,000.00	2,175,000.00	97.93		
2	19	1.01.2.19.0.00.01.0000	02	2.01	01	5	1	02	Belanja Barang dan Jasa	104,850,000	102,675,000.00	2,175,000.00	97.93	
2	19	1.01.2.19.0.00.01.0000	02	2.01	02			Koordinasi, Sinkronisasi dan Penyelenggaraan Peningkatan Kapasitas Daya Saing Wira Usaha Pemuda	269,030,000	268,730,000.00	300,000.00	99.89		
2	19	1.01.2.19.0.00.01.0000	02	2.01	02	5	1	BELANJA OPERASI	269,030,000	268,730,000.00	300,000.00	99.89		
2	19	1.01.2.19.0.00.01.0000	02	2.01	02	5	1	02	Belanja Barang dan Jasa	269,030,000	268,730,000.00	300,000.00	99.89	
2	19	1.01.2.19.0.00.01.0000	02	2.01	03			Koordinasi, Sinkronisasi dan Penyelenggaraan Peningkatan Kapasitas Daya Saing Pemuda Kader Kabupaten/Kota	1,472,751,500	1,292,515,250.00	180,236,250.00	87.76		
2	19	1.01.2.19.0.00.01.0000	02	2.01	03	5	1	BELANJA OPERASI	1,472,751,500	1,292,515,250.00	180,236,250.00	87.76		
2	19	1.01.2.19.0.00.01.0000	02	2.01	03	5	1	02	Belanja Barang dan Jasa	1,472,751,500	1,292,515,250.00	180,236,250.00	87.76	
2	19	1.01.2.19.0.00.01.0000	02	2.01	04			Pemenuhan Hak Setiap Pemuda melalui Perlindungan Pemuda, Advokasi, Akses Pengembangan Diri, Penggunaan Prasarana dan Sarana Tanpa Diskriminatif, Partisipasi Pemuda dalam Proses Perencanaan, Pelaksanaan Evaluasi dan Pengambilan Keputusan Program Strategis Kepemudaan	421,020,000	366,620,000.00	54,400,000.00	87.08		
2	19	1.01.2.19.0.00.01.0000	02	2.01	04	5	1	BELANJA OPERASI	421,020,000	366,620,000.00	54,400,000.00	87.08		

Kode Rekening										Uraian	Sesudah Perubahan	Realisasi	Bertambah/(Berkurang)		Dasar Hukum
													Rp	%	
2	19	1.01.2.19.0.00.01.0000	02	2.01	04	5	1	02		Belanja Barang dan Jasa	421,020,000	366,620,000.00	54,400,000.00	87.08	
2	19	1.01.2.19.0.00.01.0000	02	2.02	00					Pemberdayaan dan Pengembangan Organisasi Kepemudaan Tingkat Daerah Kabupaten/Kota	31,800,000	30,800,000.00	1,000,000.00	96.86	
2	19	1.01.2.19.0.00.01.0000	02	2.02	02					Peningkatan Kapasitas Pemuda dan Organisasi Kepemudaan Kabupaten/Kota	31,800,000	30,800,000.00	1,000,000.00	96.86	
2	19	1.01.2.19.0.00.01.0000	02	2.02	02	5	1			BELANJA OPERASI	31,800,000	30,800,000.00	1,000,000.00	96.86	
2	19	1.01.2.19.0.00.01.0000	02	2.02	02	5	1	02		Belanja Barang dan Jasa	31,800,000	30,800,000.00	1,000,000.00	96.86	
2	19	1.01.2.19.0.00.01.0000	03	0.00	00					PROGRAM PENGEMBANGAN KAPASITAS DAYA SAING KEOLAHRAGAAN	9,254,768,000	9,026,575,264.00	228,192,736.00	97.53	
2	19	1.01.2.19.0.00.01.0000	03	2.02	00					Penyelenggaraan Kejuaraan Olahraga Tingkat Daerah Kabupaten/Kota	93,262,000	74,548,000.00	18,714,000.00	79.93	
2	19	1.01.2.19.0.00.01.0000	03	2.02	01					Penyelenggaraan Kejuaraan Olahraga Multi Event dan Single Event Tingkat Kabupaten/Kota	93,262,000	74,548,000.00	18,714,000.00	79.93	
2	19	1.01.2.19.0.00.01.0000	03	2.02	01	5	1			BELANJA OPERASI	93,262,000	74,548,000.00	18,714,000.00	79.93	
2	19	1.01.2.19.0.00.01.0000	03	2.02	01	5	1	02		Belanja Barang dan Jasa	93,262,000	74,548,000.00	18,714,000.00	79.93	
2	19	1.01.2.19.0.00.01.0000	03	2.03	00					Pembinaan dan Pengembangan Olahraga Prestasi Tingkat Daerah Provinsi	453,725,000	440,284,800.00	13,440,200.00	97.04	
2	19	1.01.2.19.0.00.01.0000	03	2.03	02					Pemusatan Latihan Daerah, Ilmu Pengetahuan dan Teknologi Keolahragaan (Sport Science)	453,725,000	440,284,800.00	13,440,200.00	97.04	
2	19	1.01.2.19.0.00.01.0000	03	2.03	02	5	1			BELANJA OPERASI	453,725,000	440,284,800.00	13,440,200.00	97.04	
2	19	1.01.2.19.0.00.01.0000	03	2.03	02	5	1	02		Belanja Barang dan Jasa	453,725,000	440,284,800.00	13,440,200.00	97.04	
2	19	1.01.2.19.0.00.01.0000	03	2.03	02	5	2			BELANJA MODAL	0	0.00	0.00	0.00	
2	19	1.01.2.19.0.00.01.0000	03	2.03	02	5	2	02		Belanja Modal Peralatan dan Mesin	0		0.00	0.00	
2	19	1.01.2.19.0.00.01.0000	03	2.04	00					Pembinaan dan Pengembangan Organisasi Olahraga	8,697,171,000	8,501,140,464.00	196,030,536.00	97.75	
2	19	1.01.2.19.0.00.01.0000	03	2.04	01					Standardisasi Organisasi Keolahragaan	47,171,000	47,171,000.00	0.00	100.00	
2	19	1.01.2.19.0.00.01.0000	03	2.04	01	5	1			BELANJA OPERASI	47,171,000	47,171,000.00	0.00	100.00	
2	19	1.01.2.19.0.00.01.0000	03	2.04	01	5	1	02		Belanja Barang dan Jasa	47,171,000	47,171,000.00	0.00	100.00	
2	19	1.01.2.19.0.00.01.0000	03	2.04	02					Pengembangan Organisasi Keolahragaan	8,650,000,000	8,453,969,464.00	196,030,536.00	97.73	
2	19	1.01.2.19.0.00.01.0000	03	2.04	02	5	1			BELANJA OPERASI	8,650,000,000	8,453,969,464.00	196,030,536.00	97.73	
2	19	1.01.2.19.0.00.01.0000	03	2.04	02	5	1	05		Belanja Hibah	8,650,000,000	8,453,969,464.00	196,030,536.00	97.73	
2	19	1.01.2.19.0.00.01.0000	03	2.05	00					Pembinaan dan Pengembangan Olahraga Rekreasi	10,610,000	10,602,000.00	8,000.00	99.92	
2	19	1.01.2.19.0.00.01.0000	03	2.05	01					Penyelenggaraan, Pengembangan dan Pemasaran Festival dan Olahraga Rekreasi	10,610,000	10,602,000.00	8,000.00	99.92	
2	19	1.01.2.19.0.00.01.0000	03	2.05	01	5	1			BELANJA OPERASI	10,610,000	10,602,000.00	8,000.00	99.92	
2	19	1.01.2.19.0.00.01.0000	03	2.05	01	5	1	02		Belanja Barang dan Jasa	10,610,000	10,602,000.00	8,000.00	99.92	
2	19	1.01.2.19.0.00.01.0000	04	0.00	00					PROGRAM PENGEMBANGAN KAPASITAS KEPRAMUKAAN	340,863,600	336,206,000.00	4,657,600.00	98.63	
2	19	1.01.2.19.0.00.01.0000	04	2.01	00					Pembinaan dan Pengembangan Organisasi Kepramukaan	340,863,600	336,206,000.00	4,657,600.00	98.63	
2	19	1.01.2.19.0.00.01.0000	04	2.01	02					Peningkatan Kapasitas Organisasi Kepramukaan Tingkat Daerah	340,863,600	336,206,000.00	4,657,600.00	98.63	
2	19	1.01.2.19.0.00.01.0000	04	2.01	02	5	1			BELANJA OPERASI	340,863,600	336,206,000.00	4,657,600.00	98.63	
2	19	1.01.2.19.0.00.01.0000	04	2.01	02	5	1	05		Belanja Hibah	340,863,600	336,206,000.00	4,657,600.00	98.63	
Jumlah Belanja											455,278,008,338	420,779,937,021.78	34,498,071,316.22	92.42	
Total Surplus/(Defisit)											(455,278,008,338)	-420,779,937,021.78	-34,498,071,316.22	92.42	
0	00	1.01.2.19.0.00.01.0000	00	0.00	00	6				PEMBIAYAAN					
Jumlah Penerimaan											0	0.00	0.00	0.00	
Jumlah Penerimaan											0	0.00	0.00	0.00	

Urusan Pemerintahan : 1.02 URUSAN PEMERINTAHAN BIDANG KESEHATAN
Organisasi : 1.02.0.00.0.00.01 Dinas Kesehatan

Kode Rekening						Uraian	Sesudah Perubahan	Realisasi	Bertambah/(Berkurang)		Dasar Hukum	
									Rp	%		
1	02	1.02.0.00.0.00.01.0000	00	0.00	00	4						
PENDAPATAN DAERAH												
1	02	1.02.0.00.0.00.01.0000	00	0.00	00	4	1	PENDAPATAN ASLI DAERAH (PAD)	127,206,677,616	149,369,821,260.78	-22,163,143,644.78	117.42
1	02	1.02.0.00.0.00.01.0000	00	0.00	00	4	1	Retribusi Daerah	141,081,900	190,497,450.00	-49,415,550.00	135.03
1	02	1.02.0.00.0.00.01.0000	00	0.00	00	4	1	04 Lain-lain PAD yang Sah	127,065,595,716	149,179,323,810.78	-22,113,728,094.78	117.40
Jumlah Pendapatan							127,206,677,616	149,369,821,260.78	-22,163,143,644.78	117.42		
0	00	1.02.0.00.0.00.01.0000	00	0.00	00	5		BELANJA				
1	02	1.02.0.00.0.00.01.0000	00	0.00	00			URUSAN PEMERINTAHAN BIDANG KESEHATAN	485,464,256,197	407,163,270,156.81	78,300,986,040.19	83.87
1	02	1.02.0.00.0.00.01.0000	02	0.00	00			PROGRAM PEMENUHAN UPAYA KESEHATAN PERORANGAN DAN UPAYA KESEHATAN MASYARAKAT	136,040,963,734	116,391,630,848.83	19,649,332,885.17	85.56
1	02	1.02.0.00.0.00.01.0000	02	2.01	00			Penyediaan Fasilitas Pelayanan Kesehatan untuk UKM dan UKP Kewenangan Daerah Kabupaten/Kota	43,907,573,037	38,626,700,619.83	5,280,872,417.17	87.97
1	02	1.02.0.00.0.00.01.0000	02	2.01	02			Pembangunan Puskesmas	6,000,000,000	5,324,248,131.86	675,751,868.14	88.74
1	02	1.02.0.00.0.00.01.0000	02	2.01	02	5	2	BELANJA MODAL	6,000,000,000	5,324,248,131.86	675,751,868.14	88.74
1	02	1.02.0.00.0.00.01.0000	02	2.01	02	5	2	03 Belanja Modal Gedung dan Bangunan	6,000,000,000	5,324,248,131.86	675,751,868.14	88.74
1	02	1.02.0.00.0.00.01.0000	02	2.01	08			Rehabilitasi dan Pemeliharaan Rumah Sakit	895,921,462	811,002,825.83	84,918,636.17	90.52
1	02	1.02.0.00.0.00.01.0000	02	2.01	08	5	1	BELANJA OPERASI	695,921,462	612,400,825.83	83,520,636.17	88.00
1	02	1.02.0.00.0.00.01.0000	02	2.01	08	5	1	02 Belanja Barang dan Jasa	695,921,462	612,400,825.83	83,520,636.17	88.00
1	02	1.02.0.00.0.00.01.0000	02	2.01	08	5	2	BELANJA MODAL	200,000,000	198,602,000.00	1,398,000.00	99.30
1	02	1.02.0.00.0.00.01.0000	02	2.01	08	5	2	03 Belanja Modal Gedung dan Bangunan	200,000,000	198,602,000.00	1,398,000.00	99.30
1	02	1.02.0.00.0.00.01.0000	02	2.01	13			Pengadaan Prasarana dan Pendukung Fasilitas Pelayanan Kesehatan	1,864,492,000	1,780,657,000.00	83,835,000.00	95.50
1	02	1.02.0.00.0.00.01.0000	02	2.01	13	5	1	BELANJA OPERASI	460,000	0.00	460,000.00	0.00
1	02	1.02.0.00.0.00.01.0000	02	2.01	13	5	1	02 Belanja Barang dan Jasa	460,000	0.00	460,000.00	0.00
1	02	1.02.0.00.0.00.01.0000	02	2.01	13	5	2	BELANJA MODAL	1,864,032,000	1,780,657,000.00	83,375,000.00	95.53
1	02	1.02.0.00.0.00.01.0000	02	2.01	13	5	2	02 Belanja Modal Peralatan dan Mesin	1,864,032,000	1,780,657,000.00	83,375,000.00	95.53
1	02	1.02.0.00.0.00.01.0000	02	2.01	14			Pengadaan Alat Kesehatan/Alat Penunjang Medik Fasilitas Pelayanan Kesehatan	5,463,365,538	4,178,778,409.62	1,284,587,128.38	76.49
1	02	1.02.0.00.0.00.01.0000	02	2.01	14	5	2	BELANJA MODAL	5,463,365,538	4,178,778,409.62	1,284,587,128.38	76.49
1	02	1.02.0.00.0.00.01.0000	02	2.01	14	5	2	02 Belanja Modal Peralatan dan Mesin	5,463,365,538	4,178,778,409.62	1,284,587,128.38	76.49
1	02	1.02.0.00.0.00.01.0000	02	2.01	15			Pengadaan dan Pemeliharaan Alat Kalibrasi	637,900,000	488,057,770.00	149,842,230.00	76.51
1	02	1.02.0.00.0.00.01.0000	02	2.01	15	5	1	BELANJA OPERASI	637,900,000	488,057,770.00	149,842,230.00	76.51
1	02	1.02.0.00.0.00.01.0000	02	2.01	15	5	1	02 Belanja Barang dan Jasa	637,900,000	488,057,770.00	149,842,230.00	76.51
1	02	1.02.0.00.0.00.01.0000	02	2.01	16			Pengadaan Obat, Vaksin	11,641,660,412	10,215,287,006.61	1,426,373,405.39	87.75
1	02	1.02.0.00.0.00.01.0000	02	2.01	16	5	1	BELANJA OPERASI	11,641,660,412	10,215,287,006.61	1,426,373,405.39	87.75
1	02	1.02.0.00.0.00.01.0000	02	2.01	16	5	1	02 Belanja Barang dan Jasa	11,641,660,412	10,215,287,006.61	1,426,373,405.39	87.75
1	02	1.02.0.00.0.00.01.0000	02	2.01	17			Pengadaan Bahan Habis Pakai	14,306,398,625	13,746,909,993.91	559,488,631.09	96.09
1	02	1.02.0.00.0.00.01.0000	02	2.01	17	5	1	BELANJA OPERASI	14,306,398,625	13,746,909,993.91	559,488,631.09	96.09
1	02	1.02.0.00.0.00.01.0000	02	2.01	17	5	1	02 Belanja Barang dan Jasa	14,306,398,625	13,746,909,993.91	559,488,631.09	96.09
1	02	1.02.0.00.0.00.01.0000	02	2.01	20			Pemeliharaan Rutin dan Berkala Alat Kesehatan/Alat Penunjang Medik Fasilitas Pelayanan Kesehatan	3,010,414,000	1,995,469,482.00	1,014,944,518.00	66.29
1	02	1.02.0.00.0.00.01.0000	02	2.01	20	5	1	BELANJA OPERASI	3,010,414,000	1,995,469,482.00	1,014,944,518.00	66.29
1	02	1.02.0.00.0.00.01.0000	02	2.01	20	5	1	02 Belanja Barang dan Jasa	3,010,414,000	1,995,469,482.00	1,014,944,518.00	66.29
1	02	1.02.0.00.0.00.01.0000	02	2.01	21			Distribusi Alat Kesehatan, Obat, Vaksin, Bahan Medis Habis Pakai (BMHP), Makanan dan Minuman ke Puskesmas serta Fasilitas Kesehatan Lainnya	87,421,000	86,290,000.00	1,131,000.00	98.71
1	02	1.02.0.00.0.00.01.0000	02	2.01	21	5	1	BELANJA OPERASI	87,421,000	86,290,000.00	1,131,000.00	98.71
1	02	1.02.0.00.0.00.01.0000	02	2.01	21	5	1	02 Belanja Barang dan Jasa	87,421,000	86,290,000.00	1,131,000.00	98.71
1	02	1.02.0.00.0.00.01.0000	02	2.02	00			Penyediaan Layanan Kesehatan untuk UKM dan UKP Rujukan Tingkat Daerah Kabupaten/Kota	90,824,003,725	76,718,117,610.00	14,105,886,115.00	84.47
1	02	1.02.0.00.0.00.01.0000	02	2.02	01			Pengelolaan Pelayanan Kesehatan Ibu Hamil	694,896,100	603,962,790.00	90,933,310.00	86.91
1	02	1.02.0.00.0.00.01.0000	02	2.02	01	5	1	BELANJA OPERASI	694,896,100	603,962,790.00	90,933,310.00	86.91
1	02	1.02.0.00.0.00.01.0000	02	2.02	01	5	1	02 Belanja Barang dan Jasa	694,896,100	603,962,790.00	90,933,310.00	86.91

Kode Rekening		Uraian	Sesudah Perubahan	Realisasi	Bertambah/(Berkurang)		Dasar Hukum							
					Rp	%								
1	02	1.02.0.00.0.00.01.0000	02	2.02	02			Pengelolaan Pelayanan Kesehatan Ibu Bersalin	319,945,100	246,163,432.00	73,781,668.00	76.94		
1	02	1.02.0.00.0.00.01.0000	02	2.02	02	5	1	BELANJA OPERASI	319,945,100	246,163,432.00	73,781,668.00	76.94		
1	02	1.02.0.00.0.00.01.0000	02	2.02	02	5	1	02	Belanja Barang dan Jasa	319,945,100	246,163,432.00	73,781,668.00	76.94	
1	02	1.02.0.00.0.00.01.0000	02	2.02	03			Pengelolaan Pelayanan Kesehatan Bayi Baru Lahir	173,405,000	115,230,000.00	58,175,000.00	66.45		
1	02	1.02.0.00.0.00.01.0000	02	2.02	03	5	1	BELANJA OPERASI	173,405,000	115,230,000.00	58,175,000.00	66.45		
1	02	1.02.0.00.0.00.01.0000	02	2.02	03	5	1	02	Belanja Barang dan Jasa	173,405,000	115,230,000.00	58,175,000.00	66.45	
1	02	1.02.0.00.0.00.01.0000	02	2.02	04			Pengelolaan Pelayanan Kesehatan Balita	582,880,000	530,291,850.00	52,588,150.00	90.98		
1	02	1.02.0.00.0.00.01.0000	02	2.02	04	5	1	BELANJA OPERASI	582,880,000	530,291,850.00	52,588,150.00	90.98		
1	02	1.02.0.00.0.00.01.0000	02	2.02	04	5	1	02	Belanja Barang dan Jasa	582,880,000	530,291,850.00	52,588,150.00	90.98	
1	02	1.02.0.00.0.00.01.0000	02	2.02	04	5	2	BELANJA MODAL	0	0.00	0.00	0.00		
1	02	1.02.0.00.0.00.01.0000	02	2.02	04	5	2	02	Belanja Modal Peralatan dan Mesin	0		0.00	0.00	
1	02	1.02.0.00.0.00.01.0000	02	2.02	05			Pengelolaan Pelayanan Kesehatan pada Usia Pendidikan Dasar	270,160,000	208,162,092.00	61,997,908.00	77.05		
1	02	1.02.0.00.0.00.01.0000	02	2.02	05	5	1	BELANJA OPERASI	270,160,000	208,162,092.00	61,997,908.00	77.05		
1	02	1.02.0.00.0.00.01.0000	02	2.02	05	5	1	02	Belanja Barang dan Jasa	270,160,000	208,162,092.00	61,997,908.00	77.05	
1	02	1.02.0.00.0.00.01.0000	02	2.02	06			Pengelolaan Pelayanan Kesehatan pada Usia Produktif	720,855,200	700,540,740.00	20,314,460.00	97.18		
1	02	1.02.0.00.0.00.01.0000	02	2.02	06	5	1	BELANJA OPERASI	567,999,200	547,684,740.00	20,314,460.00	96.42		
1	02	1.02.0.00.0.00.01.0000	02	2.02	06	5	1	02	Belanja Barang dan Jasa	567,999,200	547,684,740.00	20,314,460.00	96.42	
1	02	1.02.0.00.0.00.01.0000	02	2.02	06	5	2	BELANJA MODAL	152,856,000	152,856,000.00	0.00	100.00		
1	02	1.02.0.00.0.00.01.0000	02	2.02	06	5	2	02	Belanja Modal Peralatan dan Mesin	152,856,000	152,856,000.00	0.00	100.00	
1	02	1.02.0.00.0.00.01.0000	02	2.02	07			Pengelolaan Pelayanan Kesehatan pada Usia Lanjut	242,617,950	235,687,190.00	6,930,760.00	97.14		
1	02	1.02.0.00.0.00.01.0000	02	2.02	07	5	1	BELANJA OPERASI	242,617,950	235,687,190.00	6,930,760.00	97.14		
1	02	1.02.0.00.0.00.01.0000	02	2.02	07	5	1	02	Belanja Barang dan Jasa	242,617,950	235,687,190.00	6,930,760.00	97.14	
1	02	1.02.0.00.0.00.01.0000	02	2.02	08			Pengelolaan Pelayanan Kesehatan Penderita Hipertensi	1,200,000	1,200,000.00	0.00	100.00		
1	02	1.02.0.00.0.00.01.0000	02	2.02	08	5	1	BELANJA OPERASI	1,200,000	1,200,000.00	0.00	100.00		
1	02	1.02.0.00.0.00.01.0000	02	2.02	08	5	1	02	Belanja Barang dan Jasa	1,200,000	1,200,000.00	0.00	100.00	
1	02	1.02.0.00.0.00.01.0000	02	2.02	09			Pengelolaan Pelayanan Kesehatan Penderita Diabetes Melitus	4,400,000	4,400,000.00	0.00	100.00		
1	02	1.02.0.00.0.00.01.0000	02	2.02	09	5	1	BELANJA OPERASI	4,400,000	4,400,000.00	0.00	100.00		
1	02	1.02.0.00.0.00.01.0000	02	2.02	09	5	1	02	Belanja Barang dan Jasa	4,400,000	4,400,000.00	0.00	100.00	
1	02	1.02.0.00.0.00.01.0000	02	2.02	10			Pengelolaan Pelayanan Kesehatan Orang dengan Gangguan Jiwa Berat	1,800,000	1,800,000.00	0.00	100.00		
1	02	1.02.0.00.0.00.01.0000	02	2.02	10	5	1	BELANJA OPERASI	1,800,000	1,800,000.00	0.00	100.00		
1	02	1.02.0.00.0.00.01.0000	02	2.02	10	5	1	02	Belanja Barang dan Jasa	1,800,000	1,800,000.00	0.00	100.00	
1	02	1.02.0.00.0.00.01.0000	02	2.02	11			Pengelolaan Pelayanan Kesehatan Orang Terduga Tuberkulosis	209,210,000	203,110,000.00	6,100,000.00	97.08		
1	02	1.02.0.00.0.00.01.0000	02	2.02	11	5	1	BELANJA OPERASI	209,210,000	203,110,000.00	6,100,000.00	97.08		
1	02	1.02.0.00.0.00.01.0000	02	2.02	11	5	1	02	Belanja Barang dan Jasa	209,210,000	203,110,000.00	6,100,000.00	97.08	
1	02	1.02.0.00.0.00.01.0000	02	2.02	12			Pengelolaan Pelayanan Kesehatan Orang dengan Risiko Terinfeksi HIV	94,853,680	93,765,752.00	1,087,928.00	98.85		
1	02	1.02.0.00.0.00.01.0000	02	2.02	12	5	1	BELANJA OPERASI	94,853,680	93,765,752.00	1,087,928.00	98.85		
1	02	1.02.0.00.0.00.01.0000	02	2.02	12	5	1	02	Belanja Barang dan Jasa	94,853,680	93,765,752.00	1,087,928.00	98.85	
1	02	1.02.0.00.0.00.01.0000	02	2.02	13			Pengelolaan Pelayanan Kesehatan bagi Penduduk pada Kondisi Kejadian Luar Biasa (KLB)	3,386,948,851	1,888,098,722.00	1,498,850,129.00	55.75		
1	02	1.02.0.00.0.00.01.0000	02	2.02	13	5	1	BELANJA OPERASI	3,386,948,851	1,888,098,722.00	1,498,850,129.00	55.75		
1	02	1.02.0.00.0.00.01.0000	02	2.02	13	5	1	02	Belanja Barang dan Jasa	3,386,948,851	1,888,098,722.00	1,498,850,129.00	55.75	
1	02	1.02.0.00.0.00.01.0000	02	2.02	14			Pengelolaan Pelayanan Kesehatan bagi Penduduk Terdampak Krisis Kesehatan Akibat Bencana dan/atau Berpotensi Bencana	7,541,343,800	4,288,241,078.00	3,253,102,722.00	56.86		
1	02	1.02.0.00.0.00.01.0000	02	2.02	14	5	1	BELANJA OPERASI	7,251,644,000	4,029,792,500.00	3,221,851,500.00	55.57		
1	02	1.02.0.00.0.00.01.0000	02	2.02	14	5	1	02	Belanja Barang dan Jasa	7,251,644,000	4,029,792,500.00	3,221,851,500.00	55.57	
1	02	1.02.0.00.0.00.01.0000	02	2.02	14	5	2	BELANJA MODAL	289,699,800	258,448,578.00	31,251,222.00	89.21		

Kode Rekening	Uraian	Sesudah Perubahan	Realisasi	Bertambah/(Berkurang)		Dasar Hukum
				Rp	%	
1 02 1.02.0.00.0.00.01.0000 02 2.02 14 5 2 02	Belanja Modal Peralatan dan Mesin	289,699,800	258,448,578.00	31,251,222.00	89.21	
1 02 1.02.0.00.0.00.01.0000 02 2.02 15	Pengelolaan Pelayanan Kesehatan Gizi Masyarakat	1,118,935,925	743,261,770.00	375,674,155.00	66.43	
1 02 1.02.0.00.0.00.01.0000 02 2.02 15 5 1	BELANJA OPERASI	1,118,935,925	743,261,770.00	375,674,155.00	66.43	
1 02 1.02.0.00.0.00.01.0000 02 2.02 15 5 1 02	Belanja Barang dan Jasa	1,118,935,925	743,261,770.00	375,674,155.00	66.43	
1 02 1.02.0.00.0.00.01.0000 02 2.02 16	Pengelolaan Pelayanan Kesehatan Kerja dan Olahraga	23,529,500	21,981,000.00	1,548,500.00	93.42	
1 02 1.02.0.00.0.00.01.0000 02 2.02 16 5 1	BELANJA OPERASI	23,529,500	21,981,000.00	1,548,500.00	93.42	
1 02 1.02.0.00.0.00.01.0000 02 2.02 16 5 1 02	Belanja Barang dan Jasa	23,529,500	21,981,000.00	1,548,500.00	93.42	
1 02 1.02.0.00.0.00.01.0000 02 2.02 17	Pengelolaan Pelayanan Kesehatan Lingkungan	1,686,749,025	1,250,839,187.00	435,909,838.00	74.16	
1 02 1.02.0.00.0.00.01.0000 02 2.02 17 5 1	BELANJA OPERASI	1,686,749,025	1,250,839,187.00	435,909,838.00	74.16	
1 02 1.02.0.00.0.00.01.0000 02 2.02 17 5 1 02	Belanja Barang dan Jasa	1,686,749,025	1,250,839,187.00	435,909,838.00	74.16	
1 02 1.02.0.00.0.00.01.0000 02 2.02 17 5 2	BELANJA MODAL	0	0.00	0.00	0.00	
1 02 1.02.0.00.0.00.01.0000 02 2.02 17 5 2 02	Belanja Modal Peralatan dan Mesin	0	0.00	0.00	0.00	
1 02 1.02.0.00.0.00.01.0000 02 2.02 18	Pengelolaan Pelayanan Promosi Kesehatan	607,069,054	568,437,346.00	38,631,708.00	93.64	
1 02 1.02.0.00.0.00.01.0000 02 2.02 18 5 1	BELANJA OPERASI	607,069,054	568,437,346.00	38,631,708.00	93.64	
1 02 1.02.0.00.0.00.01.0000 02 2.02 18 5 1 02	Belanja Barang dan Jasa	607,069,054	568,437,346.00	38,631,708.00	93.64	
1 02 1.02.0.00.0.00.01.0000 02 2.02 20	Pengelolaan Surveilans Kesehatan	606,681,230	433,218,539.00	173,462,691.00	71.41	
1 02 1.02.0.00.0.00.01.0000 02 2.02 20 5 1	BELANJA OPERASI	606,681,230	433,218,539.00	173,462,691.00	71.41	
1 02 1.02.0.00.0.00.01.0000 02 2.02 20 5 1 02	Belanja Barang dan Jasa	606,681,230	433,218,539.00	173,462,691.00	71.41	
1 02 1.02.0.00.0.00.01.0000 02 2.02 22	Pengelolaan Pelayanan Kesehatan Jiwa dan NAPZA	65,710,000	56,645,000.00	9,065,000.00	86.20	
1 02 1.02.0.00.0.00.01.0000 02 2.02 22 5 1	BELANJA OPERASI	65,710,000	56,645,000.00	9,065,000.00	86.20	
1 02 1.02.0.00.0.00.01.0000 02 2.02 22 5 1 02	Belanja Barang dan Jasa	65,710,000	56,645,000.00	9,065,000.00	86.20	
1 02 1.02.0.00.0.00.01.0000 02 2.02 23	Pengelolaan Upaya Kesehatan Khusus	446,728,160	389,745,439.00	56,982,721.00	87.24	
1 02 1.02.0.00.0.00.01.0000 02 2.02 23 5 1	BELANJA OPERASI	446,728,160	389,745,439.00	56,982,721.00	87.24	
1 02 1.02.0.00.0.00.01.0000 02 2.02 23 5 1 02	Belanja Barang dan Jasa	446,728,160	389,745,439.00	56,982,721.00	87.24	
1 02 1.02.0.00.0.00.01.0000 02 2.02 25	Pelayanan Kesehatan Penyakit Menular dan Tidak Menular	1,291,688,009	980,848,402.00	310,839,607.00	75.94	
1 02 1.02.0.00.0.00.01.0000 02 2.02 25 5 1	BELANJA OPERASI	1,291,688,009	980,848,402.00	310,839,607.00	75.94	
1 02 1.02.0.00.0.00.01.0000 02 2.02 25 5 1 02	Belanja Barang dan Jasa	1,291,688,009	980,848,402.00	310,839,607.00	75.94	
1 02 1.02.0.00.0.00.01.0000 02 2.02 26	Pengelolaan Jaminan Kesehatan Masyarakat	46,878,004,898	46,707,911,519.00	170,093,379.00	99.64	
1 02 1.02.0.00.0.00.01.0000 02 2.02 26 5 1	BELANJA OPERASI	46,878,004,898	46,707,911,519.00	170,093,379.00	99.64	
1 02 1.02.0.00.0.00.01.0000 02 2.02 26 5 1 02	Belanja Barang dan Jasa	46,878,004,898	46,707,911,519.00	170,093,379.00	99.64	
1 02 1.02.0.00.0.00.01.0000 02 2.02 28	Pengambilan dan Pengiriman Spesimen Penyakit Potensial KLB ke Laboratorium Rujukan/Nasional	5,300,000	700,000.00	4,600,000.00	13.21	
1 02 1.02.0.00.0.00.01.0000 02 2.02 28 5 1	BELANJA OPERASI	5,300,000	700,000.00	4,600,000.00	13.21	
1 02 1.02.0.00.0.00.01.0000 02 2.02 28 5 1 02	Belanja Barang dan Jasa	5,300,000	700,000.00	4,600,000.00	13.21	
1 02 1.02.0.00.0.00.01.0000 02 2.02 29	Penyelenggaraan Kabupaten/Kota Sehat	119,160,000	84,079,854.00	35,080,146.00	70.56	
1 02 1.02.0.00.0.00.01.0000 02 2.02 29 5 1	BELANJA OPERASI	119,160,000	84,079,854.00	35,080,146.00	70.56	
1 02 1.02.0.00.0.00.01.0000 02 2.02 29 5 1 02	Belanja Barang dan Jasa	119,160,000	84,079,854.00	35,080,146.00	70.56	
1 02 1.02.0.00.0.00.01.0000 02 2.02 32	Operasional Pelayanan Rumah Sakit	12,376,575,689	6,275,115,748.00	6,101,459,941.00	50.70	
1 02 1.02.0.00.0.00.01.0000 02 2.02 32 5 1	BELANJA OPERASI	6,973,773,189	5,772,380,434.00	1,201,392,755.00	82.77	
1 02 1.02.0.00.0.00.01.0000 02 2.02 32 5 1 02	Belanja Barang dan Jasa	6,973,773,189	5,772,380,434.00	1,201,392,755.00	82.77	
1 02 1.02.0.00.0.00.01.0000 02 2.02 32 5 2	BELANJA MODAL	5,402,802,500	502,735,314.00	4,900,067,186.00	9.31	
1 02 1.02.0.00.0.00.01.0000 02 2.02 32 5 2 02	Belanja Modal Peralatan dan Mesin	5,402,802,500	502,735,314.00	4,900,067,186.00	9.31	
1 02 1.02.0.00.0.00.01.0000 02 2.02 33	Operasional Pelayanan Puskesmas	8,112,941,372	7,582,925,989.00	530,015,383.00	93.47	
1 02 1.02.0.00.0.00.01.0000 02 2.02 33 5 1	BELANJA OPERASI	8,112,941,372	7,582,925,989.00	530,015,383.00	93.47	
1 02 1.02.0.00.0.00.01.0000 02 2.02 33 5 1 02	Belanja Barang dan Jasa	8,112,941,372	7,582,925,989.00	530,015,383.00	93.47	
1 02 1.02.0.00.0.00.01.0000 02 2.02 34	Operasional Pelayanan Fasilitas Kesehatan Lainnya	2,688,012,182	2,465,954,171.00	222,058,011.00	91.74	
1 02 1.02.0.00.0.00.01.0000 02 2.02 34 5 1	BELANJA OPERASI	1,948,187,182	1,757,289,945.00	190,897,237.00	90.20	
1 02 1.02.0.00.0.00.01.0000 02 2.02 34 5 1 02	Belanja Barang dan Jasa	1,948,187,182	1,757,289,945.00	190,897,237.00	90.20	
1 02 1.02.0.00.0.00.01.0000 02 2.02 34 5 2	BELANJA MODAL	739,825,000	708,664,226.00	31,160,774.00	95.79	

Kode Rekening								Uraian	Sesudah Perubahan	Realisasi	Bertambah/(Berkurang)		Dasar Hukum	
											Rp	%		
1	02	1.02.0.00.0.00.01.0000	02	2.02	34	5	2	02	Belanja Modal Peralatan dan Mesin	739,825,000	708,664,226.00	31,160,774.00	95.79	
1	02	1.02.0.00.0.00.01.0000	02	2.02	35				Pelaksanaan Akreditasi Fasilitas Kesehatan di Kabupaten/Kota	552,003,000	35,400,000.00	516,603,000.00	6.41	
1	02	1.02.0.00.0.00.01.0000	02	2.02	35	5	1		BELANJA OPERASI	552,003,000	35,400,000.00	516,603,000.00	6.41	
1	02	1.02.0.00.0.00.01.0000	02	2.02	35	5	1	02	Belanja Barang dan Jasa	552,003,000	35,400,000.00	516,603,000.00	6.41	
1	02	1.02.0.00.0.00.01.0000	02	2.02	37				Pelaksanaan Kewaspadaan Dini dan Respon Wabah	400,000	400,000.00	0.00	100.00	
1	02	1.02.0.00.0.00.01.0000	02	2.02	37	5	1		BELANJA OPERASI	400,000	400,000.00	0.00	100.00	
1	02	1.02.0.00.0.00.01.0000	02	2.02	37	5	1	02	Belanja Barang dan Jasa	400,000	400,000.00	0.00	100.00	
1	02	1.02.0.00.0.00.01.0000	02	2.03	00				Penyelenggaraan Sistem Informasi Kesehatan secara Terintegrasi	368,151,770	284,082,370.00	84,069,400.00	77.16	
1	02	1.02.0.00.0.00.01.0000	02	2.03	01				Pengelolaan Data dan Informasi Kesehatan	116,151,770	72,412,370.00	43,739,400.00	62.34	
1	02	1.02.0.00.0.00.01.0000	02	2.03	01	5	1		BELANJA OPERASI	35,906,790	35,802,370.00	104,420.00	99.71	
1	02	1.02.0.00.0.00.01.0000	02	2.03	01	5	1	02	Belanja Barang dan Jasa	35,906,790	35,802,370.00	104,420.00	99.71	
1	02	1.02.0.00.0.00.01.0000	02	2.03	01	5	2		BELANJA MODAL	80,244,980	36,610,000.00	43,634,980.00	45.62	
1	02	1.02.0.00.0.00.01.0000	02	2.03	01	5	2	02	Belanja Modal Peralatan dan Mesin	80,244,980	36,610,000.00	43,634,980.00	45.62	
1	02	1.02.0.00.0.00.01.0000	02	2.03	02				Pengelolaan Sistem Informasi Kesehatan	252,000,000	211,670,000.00	40,330,000.00	84.00	
1	02	1.02.0.00.0.00.01.0000	02	2.03	02	5	1		BELANJA OPERASI	0	0.00	0.00	0.00	
1	02	1.02.0.00.0.00.01.0000	02	2.03	02	5	1	02	Belanja Barang dan Jasa	0	0.00	0.00	0.00	
1	02	1.02.0.00.0.00.01.0000	02	2.03	02	5	2		BELANJA MODAL	252,000,000	211,670,000.00	40,330,000.00	84.00	
1	02	1.02.0.00.0.00.01.0000	02	2.03	02	5	2	02	Belanja Modal Peralatan dan Mesin	252,000,000	211,670,000.00	40,330,000.00	84.00	
1	02	1.02.0.00.0.00.01.0000	02	2.04	00				Penerbitan Izin Rumah Sakit Kelas C, D dan Fasilitas Pelayanan Kesehatan Tingkat Daerah Kabupaten/Kota	941,235,202	762,730,249.00	178,504,953.00	81.04	
1	02	1.02.0.00.0.00.01.0000	02	2.04	02				Peningkatan Tata Kelola Rumah Sakit dan Fasilitas Pelayanan Kesehatan Tingkat Daerah Kabupaten/Kota	92,278,000	91,792,500.00	485,500.00	99.47	
1	02	1.02.0.00.0.00.01.0000	02	2.04	02	5	1		BELANJA OPERASI	47,278,000	47,022,500.00	255,500.00	99.46	
1	02	1.02.0.00.0.00.01.0000	02	2.04	02	5	1	02	Belanja Barang dan Jasa	47,278,000	47,022,500.00	255,500.00	99.46	
1	02	1.02.0.00.0.00.01.0000	02	2.04	02	5	2		BELANJA MODAL	45,000,000	44,770,000.00	230,000.00	99.49	
1	02	1.02.0.00.0.00.01.0000	02	2.04	02	5	2	05	Belanja Modal Aset Tetap Lainnya	45,000,000	44,770,000.00	230,000.00	99.49	
1	02	1.02.0.00.0.00.01.0000	02	2.04	03				Peningkatan Mutu Pelayanan Fasilitas Kesehatan	848,957,202	670,937,749.00	178,019,453.00	79.03	
1	02	1.02.0.00.0.00.01.0000	02	2.04	03	5	1		BELANJA OPERASI	848,957,202	670,937,749.00	178,019,453.00	79.03	
1	02	1.02.0.00.0.00.01.0000	02	2.04	03	5	1	02	Belanja Barang dan Jasa	848,957,202	670,937,749.00	178,019,453.00	79.03	
1	02	1.02.0.00.0.00.01.0000	03	0.00	00				PROGRAM PENINGKATAN KAPASITAS SUMBER DAYA MANUSIA KESEHATAN	16,121,483,533	15,765,502,973.00	355,980,560.00	97.79	
1	02	1.02.0.00.0.00.01.0000	03	2.01	00				Pemberian Izin Praktik Tenaga Kesehatan di Wilayah Kabupaten/Kota	150,738,320	147,931,460.00	2,806,860.00	98.14	
1	02	1.02.0.00.0.00.01.0000	03	2.01	02				Pembinaan dan Pengawasan Tenaga Kesehatan serta Tindak Lanjut Perizinan Praktik Tenaga Kesehatan	150,738,320	147,931,460.00	2,806,860.00	98.14	
1	02	1.02.0.00.0.00.01.0000	03	2.01	02	5	1		BELANJA OPERASI	138,738,320	135,931,460.00	2,806,860.00	97.98	
1	02	1.02.0.00.0.00.01.0000	03	2.01	02	5	1	02	Belanja Barang dan Jasa	138,738,320	135,931,460.00	2,806,860.00	97.98	
1	02	1.02.0.00.0.00.01.0000	03	2.01	02	5	2		BELANJA MODAL	12,000,000	12,000,000.00	0.00	100.00	
1	02	1.02.0.00.0.00.01.0000	03	2.01	02	5	2	05	Belanja Modal Aset Tetap Lainnya	12,000,000	12,000,000.00	0.00	100.00	
1	02	1.02.0.00.0.00.01.0000	03	2.02	00				Perencanaan Kebutuhan dan Pendayagunaan Sumberdaya Manusia Kesehatan untuk UKP dan UKM di Wilayah Kabupaten/Kota	15,549,835,213	15,302,174,513.00	247,660,700.00	98.41	
1	02	1.02.0.00.0.00.01.0000	03	2.02	01				Perencanaan dan Distribusi serta Pemerataan Sumber Daya Manusia Kesehatan	6,720,000	6,194,000.00	526,000.00	92.17	
1	02	1.02.0.00.0.00.01.0000	03	2.02	01	5	1		BELANJA OPERASI	6,720,000	6,194,000.00	526,000.00	92.17	
1	02	1.02.0.00.0.00.01.0000	03	2.02	01	5	1	02	Belanja Barang dan Jasa	6,720,000	6,194,000.00	526,000.00	92.17	
1	02	1.02.0.00.0.00.01.0000	03	2.02	02				Pemenuhan Kebutuhan Sumber Daya Manusia Kesehatan sesuai Standar	15,504,007,253	15,257,511,893.00	246,495,360.00	98.41	

Kode Rekening							Uraian	Sesudah Perubahan	Realisasi	Bertambah/(Berkurang)		Dasar Hukum		
										Rp	%			
1	02	1.02.0.00.0.00.01.0000	03	2.02	02	5	1	BELANJA OPERASI	15,504,007,253	15,257,511,893.00	246,495,360.00	98.41		
1	02	1.02.0.00.0.00.01.0000	03	2.02	02	5	1	02	Belanja Barang dan Jasa	15,504,007,253	15,257,511,893.00	246,495,360.00	98.41	
1	02	1.02.0.00.0.00.01.0000	03	2.02	03			Pembinaan dan Pengawasan Sumber Daya Manusia Kesehatan	39,107,960	38,468,620.00	639,340.00	98.37		
1	02	1.02.0.00.0.00.01.0000	03	2.02	03	5	1	BELANJA OPERASI	39,107,960	38,468,620.00	639,340.00	98.37		
1	02	1.02.0.00.0.00.01.0000	03	2.02	03	5	1	02	Belanja Barang dan Jasa	39,107,960	38,468,620.00	639,340.00	98.37	
1	02	1.02.0.00.0.00.01.0000	03	2.03	00			Pengembangan Mutu dan Peningkatan Kompetensi Teknis Sumber Daya Manusia Kesehatan Tingkat Daerah Kabupaten/Kota	420,910,000	315,397,000.00	105,513,000.00	74.93		
1	02	1.02.0.00.0.00.01.0000	03	2.03	01			Pengembangan Mutu dan Peningkatan Kompetensi Teknis Sumber Daya Manusia Kesehatan Tingkat Daerah Kabupaten/Kota	420,910,000	315,397,000.00	105,513,000.00	74.93		
1	02	1.02.0.00.0.00.01.0000	03	2.03	01	5	1	BELANJA OPERASI	349,910,000	244,803,000.00	105,107,000.00	69.96		
1	02	1.02.0.00.0.00.01.0000	03	2.03	01	5	1	02	Belanja Barang dan Jasa	349,910,000	244,803,000.00	105,107,000.00	69.96	
1	02	1.02.0.00.0.00.01.0000	03	2.03	01	5	2	BELANJA MODAL	71,000,000	70,594,000.00	406,000.00	99.43		
1	02	1.02.0.00.0.00.01.0000	03	2.03	01	5	2	02	Belanja Modal Peralatan dan Mesin	71,000,000	70,594,000.00	406,000.00	99.43	
1	02	1.02.0.00.0.00.01.0000	04	0.00	00			PROGRAM SEDIAAN FARMASI, ALAT KESEHATAN DAN MAKANAN MINUMAN	376,746,200	299,702,840.00	77,043,360.00	79.55		
1	02	1.02.0.00.0.00.01.0000	04	2.01	00			Pemberian Izin Apotek, Toko Obat, Toko Alat Kesehatan dan Optikal, Usaha Mikro Obat Tradisional (UMOT)	20,449,000	19,120,000.00	1,329,000.00	93.50		
1	02	1.02.0.00.0.00.01.0000	04	2.01	02			Penyediaan dan Pengelolaan Data Perizinan dan Tindak Lanjut Pengawasan Izin Apotek, Toko Obat, Toko Alat Kesehatan, dan Optikal, Usaha Mikro Obat Tradisional (UMOT)	20,449,000	19,120,000.00	1,329,000.00	93.50		
1	02	1.02.0.00.0.00.01.0000	04	2.01	02	5	1	BELANJA OPERASI	20,449,000	19,120,000.00	1,329,000.00	93.50		
1	02	1.02.0.00.0.00.01.0000	04	2.01	02	5	1	02	Belanja Barang dan Jasa	20,449,000	19,120,000.00	1,329,000.00	93.50	
1	02	1.02.0.00.0.00.01.0000	04	2.03	00			Penerbitan Sertifikat Produksi Pangan Industri Rumah Tangga dan Nomor P-IRT sebagai Izin Produksi, untuk Produk Makanan Minuman Tertentu yang dapat Diproduksi oleh Industri Rumah Tangga	176,500,200	129,308,200.00	47,192,000.00	73.26		
1	02	1.02.0.00.0.00.01.0000	04	2.03	01			Pengendalian dan Pengawasan serta Tindak Lanjut Pengawasan Sertifikat Produksi Pangan Industri Rumah Tangga dan Nomor P-IRT sebagai Izin Produksi, untuk Produk Makanan Minuman Tertentu yang dapat Diproduksi oleh Industri Rumah Tangga	176,500,200	129,308,200.00	47,192,000.00	73.26		
1	02	1.02.0.00.0.00.01.0000	04	2.03	01	5	1	BELANJA OPERASI	164,500,200	117,308,200.00	47,192,000.00	71.31		
1	02	1.02.0.00.0.00.01.0000	04	2.03	01	5	1	02	Belanja Barang dan Jasa	164,500,200	117,308,200.00	47,192,000.00	71.31	
1	02	1.02.0.00.0.00.01.0000	04	2.03	01	5	2	BELANJA MODAL	12,000,000	12,000,000.00	0.00	100.00		
1	02	1.02.0.00.0.00.01.0000	04	2.03	01	5	2	05	Belanja Modal Aset Tetap Lainnya	12,000,000	12,000,000.00	0.00	100.00	
1	02	1.02.0.00.0.00.01.0000	04	2.04	00			Penerbitan Sertifikat Laik Higiene Sanitasi Tempat Pengelolaan Makanan (TPM) antara lain Jasa Boga, Rumah Makan/Restoran dan Depot Air Minum (DAM)	98,700,000	94,055,890.00	4,644,110.00	95.29		
1	02	1.02.0.00.0.00.01.0000	04	2.04	01			Pengendalian dan Pengawasan serta Tindak Lanjut Pengawasan Penerbitan Sertifikat Laik Higiene Sanitasi Tempat Pengelolaan Makanan (TPM) antara lain Jasa Boga, Rumah Makan/Restoran dan Depot Air Minum (DAM)	98,700,000	94,055,890.00	4,644,110.00	95.29		
1	02	1.02.0.00.0.00.01.0000	04	2.04	01	5	1	BELANJA OPERASI	18,700,000	16,568,600.00	2,131,400.00	88.60		
1	02	1.02.0.00.0.00.01.0000	04	2.04	01	5	1	02	Belanja Barang dan Jasa	18,700,000	16,568,600.00	2,131,400.00	88.60	
1	02	1.02.0.00.0.00.01.0000	04	2.04	01	5	2	BELANJA MODAL	80,000,000	77,487,290.00	2,512,710.00	96.86		
1	02	1.02.0.00.0.00.01.0000	04	2.04	01	5	2	02	Belanja Modal Peralatan dan Mesin	35,000,000	32,772,290.00	2,227,710.00	93.64	

Kode Rekening								Uraian	Sesudah Perubahan	Realisasi	Bertambah/(Berkurang)		Dasar Hukum	
											Rp	%		
1	02	1.02.0.00.0.00.01.0000	04	2.04	01	5	2	05	Belanja Modal Aset Tetap Lainnya	45,000,000	44,715,000.00	285,000.00	99.37	
1	02	1.02.0.00.0.00.01.0000	04	2.06	00				Pemeriksaan dan Tindak Lanjut Hasil Pemeriksaan Post Market pada Produksi dan Produk Makanan Minuman Industri Rumah Tangga	81,097,000	57,218,750.00	23,878,250.00	70.56	
1	02	1.02.0.00.0.00.01.0000	04	2.06	01				Pemeriksaan Post Market pada Produk Makanan-Minuman Industri Rumah Tangga yang Beredar dan Pengawasan serta Tindak Lanjut Pengawasan	81,097,000	57,218,750.00	23,878,250.00	70.56	
1	02	1.02.0.00.0.00.01.0000	04	2.06	01	5	1		BELANJA OPERASI	81,097,000	57,218,750.00	23,878,250.00	70.56	
1	02	1.02.0.00.0.00.01.0000	04	2.06	01	5	1	02	Belanja Barang dan Jasa	81,097,000	57,218,750.00	23,878,250.00	70.56	
1	02	1.02.0.00.0.00.01.0000	05	0.00	00				PROGRAM PEMBERDAYAAN MASYARAKAT BIDANG KESEHATAN	247,683,000	227,683,000.00	20,000,000.00	91.93	
1	02	1.02.0.00.0.00.01.0000	05	2.01	00				Advokasi, Pemberdayaan, Kemitraan, Peningkatan Peran serta Masyarakat dan Lintas Sektor Tingkat Daerah Kabupaten/Kota	203,957,000	188,532,500.00	15,424,500.00	92.44	
1	02	1.02.0.00.0.00.01.0000	05	2.01	01				Peningkatan Upaya Promosi Kesehatan, Advokasi, Kemitraan dan Pemberdayaan Masyarakat	203,957,000	188,532,500.00	15,424,500.00	92.44	
1	02	1.02.0.00.0.00.01.0000	05	2.01	01	5	1		BELANJA OPERASI	203,957,000	188,532,500.00	15,424,500.00	92.44	
1	02	1.02.0.00.0.00.01.0000	05	2.01	01	5	1	02	Belanja Barang dan Jasa	203,957,000	188,532,500.00	15,424,500.00	92.44	
1	02	1.02.0.00.0.00.01.0000	05	2.01	01				Penyelenggaraan Promosi Kesehatan dan Gerakan Hidup Bersih dan Sehat	0	0.00	0.00	0.00	
1	02	1.02.0.00.0.00.01.0000	05	2.01	01	5	1		BELANJA OPERASI	0	0.00	0.00	0.00	
1	02	1.02.0.00.0.00.01.0000	05	2.01	01	5	1	02	Belanja Barang dan Jasa	0	0.00	0.00	0.00	
1	02	1.02.0.00.0.00.01.0000	05	2.03	00				Pengembangan dan Pelaksanaan Upaya Kesehatan Bersumber Daya Masyarakat (UKBM) Tingkat Daerah Kabupaten/Kota	43,726,000	39,150,500.00	4,575,500.00	89.54	
1	02	1.02.0.00.0.00.01.0000	05	2.03	01				Bimbingan Teknis dan Supervisi Pengembangan dan Pelaksanaan Upaya Kesehatan Bersumber Daya Masyarakat (UKBM)	43,726,000	39,150,500.00	4,575,500.00	89.54	
1	02	1.02.0.00.0.00.01.0000	05	2.03	01	5	1		BELANJA OPERASI	43,726,000	39,150,500.00	4,575,500.00	89.54	
1	02	1.02.0.00.0.00.01.0000	05	2.03	01	5	1	02	Belanja Barang dan Jasa	43,726,000	39,150,500.00	4,575,500.00	89.54	
1	02	1.02.0.00.0.00.01.0000	01	0.00	00				PROGRAM PENUNJANG URUSAN PEMERINTAHAN DAERAH KABUPATEN/KOTA	332,677,379,730	274,478,750,494.98	58,198,629,235.02	82.51	
1	02	1.02.0.00.0.00.01.0000	01	2.01	00				Perencanaan, Penganggaran, dan Evaluasi Kinerja Perangkat Daerah	81,956,909	71,271,402.00	10,685,507.00	86.96	
1	02	1.02.0.00.0.00.01.0000	01	2.01	01				Penyusunan Dokumen Perencanaan Perangkat Daerah	38,040,000	27,833,875.00	10,206,125.00	73.17	
1	02	1.02.0.00.0.00.01.0000	01	2.01	01	5	1		BELANJA OPERASI	38,040,000	27,833,875.00	10,206,125.00	73.17	
1	02	1.02.0.00.0.00.01.0000	01	2.01	01	5	1	02	Belanja Barang dan Jasa	38,040,000	27,833,875.00	10,206,125.00	73.17	
1	02	1.02.0.00.0.00.01.0000	01	2.01	04				Koordinasi dan Penyusunan DPA-SKPD	6,283,750	6,283,750.00	0.00	100.00	
1	02	1.02.0.00.0.00.01.0000	01	2.01	04	5	1		BELANJA OPERASI	6,283,750	6,283,750.00	0.00	100.00	
1	02	1.02.0.00.0.00.01.0000	01	2.01	04	5	1	02	Belanja Barang dan Jasa	6,283,750	6,283,750.00	0.00	100.00	
1	02	1.02.0.00.0.00.01.0000	01	2.01	06				Koordinasi dan Penyusunan Laporan Capaian Kinerja dan Ikhtisar Realisasi Kinerja SKPD	37,633,159	37,153,777.00	479,382.00	98.73	
1	02	1.02.0.00.0.00.01.0000	01	2.01	06	5	1		BELANJA OPERASI	37,633,159	37,153,777.00	479,382.00	98.73	
1	02	1.02.0.00.0.00.01.0000	01	2.01	06	5	1	02	Belanja Barang dan Jasa	37,633,159	37,153,777.00	479,382.00	98.73	
1	02	1.02.0.00.0.00.01.0000	01	2.02	00				Administrasi Keuangan Perangkat Daerah	137,717,767,822	125,866,463,502.00	11,851,304,320.00	91.39	
1	02	1.02.0.00.0.00.01.0000	01	2.02	01				Penyediaan Gaji dan Tunjangan ASN	137,656,502,355	125,807,929,215.00	11,848,573,140.00	91.39	
1	02	1.02.0.00.0.00.01.0000	01	2.02	01	5	1		BELANJA OPERASI	137,656,502,355	125,807,929,215.00	11,848,573,140.00	91.39	
1	02	1.02.0.00.0.00.01.0000	01	2.02	01	5	1	01	Belanja Pegawai	137,656,502,355	125,807,929,215.00	11,848,573,140.00	91.39	
1	02	1.02.0.00.0.00.01.0000	01	2.02	03				Pelaksanaan Penatausahaan dan Pengujian/Verifikasi Keuangan SKPD	37,645,467	34,914,287.00	2,731,180.00	92.74	
1	02	1.02.0.00.0.00.01.0000	01	2.02	03	5	1		BELANJA OPERASI	37,645,467	34,914,287.00	2,731,180.00	92.74	
1	02	1.02.0.00.0.00.01.0000	01	2.02	03	5	1	02	Belanja Barang dan Jasa	37,645,467	34,914,287.00	2,731,180.00	92.74	

Kode Rekening						Uraian	Sesudah Perubahan	Realisasi	Bertambah/(Berkurang)		Dasar Hukum			
									Rp	%				
1	02	1.02.0.00.0.00.01.0000	01	2.02	04			Koordinasi dan Pelaksanaan Akuntansi SKPD	1,320,000	1,320,000.00	0.00	100.00		
1	02	1.02.0.00.0.00.01.0000	01	2.02	04	5	1	BELANJA OPERASI	1,320,000	1,320,000.00	0.00	100.00		
1	02	1.02.0.00.0.00.01.0000	01	2.02	04	5	1	02	Belanja Barang dan Jasa	1,320,000	1,320,000.00	0.00	100.00	
1	02	1.02.0.00.0.00.01.0000	01	2.02	05			Koordinasi dan Penyusunan Laporan Keuangan Akhir Tahun SKPD	2,160,000	2,160,000.00	0.00	100.00		
1	02	1.02.0.00.0.00.01.0000	01	2.02	05	5	1	BELANJA OPERASI	2,160,000	2,160,000.00	0.00	100.00		
1	02	1.02.0.00.0.00.01.0000	01	2.02	05	5	1	02	Belanja Barang dan Jasa	2,160,000	2,160,000.00	0.00	100.00	
1	02	1.02.0.00.0.00.01.0000	01	2.02	06			Pengelolaan dan Penyiapan Bahan Tanggapan Pemeriksaan	1,040,000	1,040,000.00	0.00	100.00		
1	02	1.02.0.00.0.00.01.0000	01	2.02	06	5	1	BELANJA OPERASI	1,040,000	1,040,000.00	0.00	100.00		
1	02	1.02.0.00.0.00.01.0000	01	2.02	06	5	1	02	Belanja Barang dan Jasa	1,040,000	1,040,000.00	0.00	100.00	
1	02	1.02.0.00.0.00.01.0000	01	2.02	07			Koordinasi dan Penyusunan Laporan Keuangan Bulanan/Triwulanan/Semesteran SKPD	18,400,000	18,400,000.00	0.00	100.00		
1	02	1.02.0.00.0.00.01.0000	01	2.02	07	5	1	BELANJA OPERASI	18,400,000	18,400,000.00	0.00	100.00		
1	02	1.02.0.00.0.00.01.0000	01	2.02	07	5	1	02	Belanja Barang dan Jasa	18,400,000	18,400,000.00	0.00	100.00	
1	02	1.02.0.00.0.00.01.0000	01	2.02	08			Penyusunan Pelaporan dan Analisis Prognosis Realisasi Anggaran	700,000	700,000.00	0.00	100.00		
1	02	1.02.0.00.0.00.01.0000	01	2.02	08	5	1	BELANJA OPERASI	700,000	700,000.00	0.00	100.00		
1	02	1.02.0.00.0.00.01.0000	01	2.02	08	5	1	02	Belanja Barang dan Jasa	700,000	700,000.00	0.00	100.00	
1	02	1.02.0.00.0.00.01.0000	01	2.06	00			Administrasi Umum Perangkat Daerah	3,627,862,444	2,465,895,442.00	1,161,967,002.00	67.97		
1	02	1.02.0.00.0.00.01.0000	01	2.06	01			Penyediaan Komponen Instalasi Listrik/Penerangan Bangunan Kantor	209,464,050	194,685,650.00	14,778,400.00	92.94		
1	02	1.02.0.00.0.00.01.0000	01	2.06	01	5	1	BELANJA OPERASI	209,464,050	194,685,650.00	14,778,400.00	92.94		
1	02	1.02.0.00.0.00.01.0000	01	2.06	01	5	1	02	Belanja Barang dan Jasa	209,464,050	194,685,650.00	14,778,400.00	92.94	
1	02	1.02.0.00.0.00.01.0000	01	2.06	02			Penyediaan Peralatan dan Perlengkapan Kantor	2,263,878,744	1,772,500,050.00	491,378,694.00	78.29		
1	02	1.02.0.00.0.00.01.0000	01	2.06	02	5	1	BELANJA OPERASI	1,879,802,026	1,409,367,100.00	470,434,926.00	74.97		
1	02	1.02.0.00.0.00.01.0000	01	2.06	02	5	1	02	Belanja Barang dan Jasa	1,879,802,026	1,409,367,100.00	470,434,926.00	74.97	
1	02	1.02.0.00.0.00.01.0000	01	2.06	02	5	2	BELANJA MODAL	384,076,718	363,132,950.00	20,943,768.00	94.55		
1	02	1.02.0.00.0.00.01.0000	01	2.06	02	5	2	02	Belanja Modal Peralatan dan Mesin	384,076,718	363,132,950.00	20,943,768.00	94.55	
1	02	1.02.0.00.0.00.01.0000	01	2.06	05			Penyediaan Barang Cetak dan Penggandaan	121,197,650	96,446,800.00	24,750,850.00	79.58		
1	02	1.02.0.00.0.00.01.0000	01	2.06	05	5	1	BELANJA OPERASI	121,197,650	96,446,800.00	24,750,850.00	79.58		
1	02	1.02.0.00.0.00.01.0000	01	2.06	05	5	1	02	Belanja Barang dan Jasa	121,197,650	96,446,800.00	24,750,850.00	79.58	
1	02	1.02.0.00.0.00.01.0000	01	2.06	06			Penyediaan Bahan Bacaan dan Peraturan Perundang-undangan	3,780,000	3,649,150.00	130,850.00	96.54		
1	02	1.02.0.00.0.00.01.0000	01	2.06	06	5	1	BELANJA OPERASI	2,280,000	2,256,000.00	24,000.00	98.95		
1	02	1.02.0.00.0.00.01.0000	01	2.06	06	5	1	02	Belanja Barang dan Jasa	2,280,000	2,256,000.00	24,000.00	98.95	
1	02	1.02.0.00.0.00.01.0000	01	2.06	06	5	2	BELANJA MODAL	1,500,000	1,393,150.00	106,850.00	92.88		
1	02	1.02.0.00.0.00.01.0000	01	2.06	06	5	2	05	Belanja Modal Aset Tetap Lainnya	1,500,000	1,393,150.00	106,850.00	92.88	
1	02	1.02.0.00.0.00.01.0000	01	2.06	09			Penyelenggaraan Rapat Koordinasi dan Konsultasi SKPD	1,029,542,000	398,613,792.00	630,928,208.00	38.72		
1	02	1.02.0.00.0.00.01.0000	01	2.06	09	5	1	BELANJA OPERASI	1,029,542,000	398,613,792.00	630,928,208.00	38.72		
1	02	1.02.0.00.0.00.01.0000	01	2.06	09	5	1	02	Belanja Barang dan Jasa	1,029,542,000	398,613,792.00	630,928,208.00	38.72	
1	02	1.02.0.00.0.00.01.0000	01	2.08	00			Penyediaan Jasa Penunjang Urusan Pemerintahan Daerah	14,035,386,921	12,878,499,969.16	1,156,886,951.84	91.76		
1	02	1.02.0.00.0.00.01.0000	01	2.08	01			Penyediaan Jasa Surat Menyurat	1,425,000	1,282,000.00	143,000.00	89.96		
1	02	1.02.0.00.0.00.01.0000	01	2.08	01	5	1	BELANJA OPERASI	1,425,000	1,282,000.00	143,000.00	89.96		
1	02	1.02.0.00.0.00.01.0000	01	2.08	01	5	1	02	Belanja Barang dan Jasa	1,425,000	1,282,000.00	143,000.00	89.96	
1	02	1.02.0.00.0.00.01.0000	01	2.08	02			Penyediaan Jasa Komunikasi, Sumber Daya Air dan Listrik	2,340,000,000	1,945,498,382.00	394,501,618.00	83.14		
1	02	1.02.0.00.0.00.01.0000	01	2.08	02	5	1	BELANJA OPERASI	2,340,000,000	1,945,498,382.00	394,501,618.00	83.14		
1	02	1.02.0.00.0.00.01.0000	01	2.08	02	5	1	02	Belanja Barang dan Jasa	2,340,000,000	1,945,498,382.00	394,501,618.00	83.14	
1	02	1.02.0.00.0.00.01.0000	01	2.08	04			Penyediaan Jasa Pelayanan Umum Kantor	11,693,961,921	10,931,719,587.16	762,242,333.84	93.48		
1	02	1.02.0.00.0.00.01.0000	01	2.08	04	5	1	BELANJA OPERASI	11,693,961,921	10,931,719,587.16	762,242,333.84	93.48		
1	02	1.02.0.00.0.00.01.0000	01	2.08	04	5	1	02	Belanja Barang dan Jasa	11,693,961,921	10,931,719,587.16	762,242,333.84	93.48	
1	02	1.02.0.00.0.00.01.0000	01	2.09	00			Pemeliharaan Barang Milik Daerah Penunjang Urusan Pemerintahan Daerah	2,239,557,499	2,008,133,098.40	231,424,400.60	89.67		

Kode Rekening							Uraian	Sesudah Perubahan	Realisasi	Bertambah/(Berkurang)		Dasar Hukum	
										Rp	%		
1	02	1.02.0.00.0.00.01.0000	01	2.09	01		Penyediaan Jasa Pemeliharaan, Biaya Pemeliharaan dan Pajak Kendaraan Perorangan Dinas atau Kendaraan Dinas Jabatan	381,310,000	209,704,913.00	171,605,087.00	55.00		
1	02	1.02.0.00.0.00.01.0000	01	2.09	01	5	BELANJA OPERASI	381,310,000	209,704,913.00	171,605,087.00	55.00		
1	02	1.02.0.00.0.00.01.0000	01	2.09	01	5	1	Belanja Barang dan Jasa	381,310,000	209,704,913.00	171,605,087.00	55.00	
1	02	1.02.0.00.0.00.01.0000	01	2.09	06			Pemeliharaan Peralatan dan Mesin Lainnya	153,750,000	125,429,000.00	28,321,000.00	81.58	
1	02	1.02.0.00.0.00.01.0000	01	2.09	06	5	BELANJA OPERASI	153,750,000	125,429,000.00	28,321,000.00	81.58		
1	02	1.02.0.00.0.00.01.0000	01	2.09	06	5	1	Belanja Barang dan Jasa	153,750,000	125,429,000.00	28,321,000.00	81.58	
1	02	1.02.0.00.0.00.01.0000	01	2.09	09			Pemeliharaan/Rehabilitasi Gedung Kantor dan Bangunan Lainnya	1,704,497,499	1,672,999,185.40	31,498,313.60	98.15	
1	02	1.02.0.00.0.00.01.0000	01	2.09	09	5	BELANJA OPERASI	1,704,497,499	1,672,999,185.40	31,498,313.60	98.15		
1	02	1.02.0.00.0.00.01.0000	01	2.09	09	5	1	Belanja Barang dan Jasa	1,704,497,499	1,672,999,185.40	31,498,313.60	98.15	
1	02	1.02.0.00.0.00.01.0000	01	2.10	00			Peningkatan Pelayanan BLUD	174,974,848,135	131,188,487,081.42	43,786,361,053.58	74.98	
1	02	1.02.0.00.0.00.01.0000	01	2.10	01			Pelayanan dan Penunjang Pelayanan BLUD	174,974,848,135	131,188,487,081.42	43,786,361,053.58	74.98	
1	02	1.02.0.00.0.00.01.0000	01	2.10	01	5	BELANJA OPERASI	159,402,793,304	122,105,654,633.42	37,297,138,670.58	76.60		
1	02	1.02.0.00.0.00.01.0000	01	2.10	01	5	1	Belanja Pegawai	75,733,389,501	59,340,270,732.00	16,393,118,769.00	78.35	
1	02	1.02.0.00.0.00.01.0000	01	2.10	01	5	1	Belanja Barang dan Jasa	83,669,403,803	62,765,383,901.42	20,904,019,901.58	75.02	
1	02	1.02.0.00.0.00.01.0000	01	2.10	01	5	2	BELANJA MODAL	15,572,054,831	9,082,832,448.00	6,489,222,383.00	58.33	
1	02	1.02.0.00.0.00.01.0000	01	2.10	01	5	2	Belanja Modal Peralatan dan Mesin	8,533,338,759	3,907,036,466.00	4,626,302,293.00	45.79	
1	02	1.02.0.00.0.00.01.0000	01	2.10	01	5	2	Belanja Modal Gedung dan Bangunan	4,330,332,545	3,589,082,432.00	741,250,113.00	82.88	
1	02	1.02.0.00.0.00.01.0000	01	2.10	01	5	2	Belanja Modal Jalan, Jaringan, dan Irigasi	1,100,000,000	746,075,000.00	353,925,000.00	67.83	
1	02	1.02.0.00.0.00.01.0000	01	2.10	01	5	2	Belanja Modal Aset Tetap Lainnya	1,608,383,527	840,638,550.00	767,744,977.00	52.27	
2	22	1.02.0.00.0.00.01.0000	00	0.00	00			URUSAN PEMERINTAHAN BIDANG KEBUDAYAAN	2,084,950,000	2,063,881,710.00	21,068,290.00	98.99	
2	22	1.02.0.00.0.00.01.0000	08	0.00	00			PROGRAM PENYELENGGARAAN KEISTIMEWAAN YOGYAKARTA URUSAN KEBUDAYAAN	2,084,950,000	2,063,881,710.00	21,068,290.00	98.99	
2	22	1.02.0.00.0.00.01.0000	08	2.09	00			Adat, Seni, Tradisi dan Lembaga Budaya	2,084,950,000	2,063,881,710.00	21,068,290.00	98.99	
2	22	1.02.0.00.0.00.01.0000	08	2.09	23			Pembangunan Ketahanan Sosial Budaya	2,084,950,000	2,063,881,710.00	21,068,290.00	98.99	
2	22	1.02.0.00.0.00.01.0000	08	2.09	23	5	BELANJA OPERASI	2,084,950,000	2,063,881,710.00	21,068,290.00	98.99		
2	22	1.02.0.00.0.00.01.0000	08	2.09	23	5	1	Belanja Barang dan Jasa	2,084,950,000	2,063,881,710.00	21,068,290.00	98.99	
Jumlah Belanja								487,549,206,197	409,227,151,866.81	78,322,054,330.19	83.94		
Total Surplus/(Defisit)								(360,342,528,581)	-259,857,330,606.03	-100,485,197,974.97	72.11		
0	00	1.02.0.00.0.00.01.0000	00	0.00	00	6		PEMBIAYAAN					
Jumlah Penerimaan								0	0.00	0	0		
Jumlah Penerimaan								0	0.00	0	0		

Urusan Pemerintahan : 1.03 URUSAN PEMERINTAHAN BIDANG PEKERJAAN UMUM DAN PENATAAN RUANG
Organisasi : 1.03.1.04.0.00.01 Dinas Pekerjaan Umum, Perumahan dan Kawasan Permukiman

Kode Rekening						Uraian	Sesudah Perubahan	Realisasi	Bertambah/(Berkurang)		Dasar Hukum	
									Rp	%		
1	03	1.03.1.04.0.00.01.0000	00	0.00	00	4		PENDAPATAN DAERAH				
1	03	1.03.1.04.0.00.01.0000	00	0.00	00	4	1	PENDAPATAN ASLI DAERAH (PAD)	4,591,758,000	6,581,530,484.00	(1,989,772,484.00)	143.33
1	03	1.03.1.04.0.00.01.0000	00	0.00	00	4	1	Retribusi Daerah	4,183,002,000	6,176,405,784.00	(1,993,403,784.00)	147.65
1	03	1.03.1.04.0.00.01.0000	00	0.00	00	4	1	Lain-lain PAD yang Sah	408,756,000	405,124,700.00	3,631,300.00	99.11
Jumlah Pendapatan									4,591,758,000	6,581,530,484.00	(1,989,772,484.00)	143.33
0	00	1.03.1.04.0.00.01.0000	00	0.00	00	5		BELANJA				
1	03	1.03.1.04.0.00.01.0000	00	0.00	00			URUSAN PEMERINTAHAN BIDANG PEKERJAAN UMUM DAN PENATAAN RUANG	167,675,276,776	153,255,178,372.56	14,420,098,403.44	91.40
1	03	1.03.1.04.0.00.01.0000	02	0.00	00			PROGRAM PENGELOLAAN SUMBER DAYA AIR (SDA)	6,005,448,188	4,931,154,495.68	1,074,293,692.32	82.11
1	03	1.03.1.04.0.00.01.0000	02	2.01	00			Pengelolaan SDA dan Bangunan Pengaman Pantai pada Wilayah Sungai (WS) dalam 1 (satu) Daerah Kabupaten/Kota	4,011,244,000	3,324,530,936.95	686,713,063.05	82.88
1	03	1.03.1.04.0.00.01.0000	02	2.01	10			Pembangunan Bangunan Perkuatan Tebing	1,047,156,500	707,339,000.00	339,817,500.00	67.55
1	03	1.03.1.04.0.00.01.0000	02	2.01	10	5	2	BELANJA MODAL	1,047,156,500	707,339,000.00	339,817,500.00	67.55
1	03	1.03.1.04.0.00.01.0000	02	2.01	10	5	2	Belanja Modal Jalan, Jaringan, dan Irigasi	1,047,156,500	707,339,000.00	339,817,500.00	67.55
1	03	1.03.1.04.0.00.01.0000	02	2.01	24			Rehabilitasi Tanggul Sungai	1,251,597,515	1,058,358,165.37	193,239,349.63	84.56
1	03	1.03.1.04.0.00.01.0000	02	2.01	24	5	1	BELANJA OPERASI	58,200,000	50,143,000.00	8,057,000.00	86.16
1	03	1.03.1.04.0.00.01.0000	02	2.01	24	5	1	Belanja Barang dan Jasa	58,200,000	50,143,000.00	8,057,000.00	86.16
1	03	1.03.1.04.0.00.01.0000	02	2.01	24	5	2	BELANJA MODAL	1,193,397,515	1,008,215,165.37	185,182,349.63	84.48
1	03	1.03.1.04.0.00.01.0000	02	2.01	24	5	2	Belanja Modal Jalan, Jaringan, dan Irigasi	1,193,397,515	1,008,215,165.37	185,182,349.63	84.48
1	03	1.03.1.04.0.00.01.0000	02	2.01	53			Operasi dan Pemeliharaan Tanggul dan Tebing Sungai	1,712,489,985	1,558,833,771.58	153,656,213.42	91.03
1	03	1.03.1.04.0.00.01.0000	02	2.01	53	5	1	BELANJA OPERASI	1,699,489,985	1,546,833,771.58	152,656,213.42	91.02
1	03	1.03.1.04.0.00.01.0000	02	2.01	53	5	1	Belanja Barang dan Jasa	1,699,489,985	1,546,833,771.58	152,656,213.42	91.02
1	03	1.03.1.04.0.00.01.0000	02	2.01	53	5	2	BELANJA MODAL	13,000,000	12,000,000.00	1,000,000.00	92.31
1	03	1.03.1.04.0.00.01.0000	02	2.01	53	5	2	Belanja Modal Peralatan dan Mesin	13,000,000	12,000,000.00	1,000,000.00	92.31
1	03	1.03.1.04.0.00.01.0000	02	2.02	00			Pengembangan dan Pengelolaan Sistem Irigasi Primer dan Sekunder pada Daerah Irigasi yang Luasnya dibawah 1000 Ha dalam 1 (satu) Daerah Kabupaten/Kota	1,994,204,188	1,606,623,558.73	387,580,629.27	80.56
1	03	1.03.1.04.0.00.01.0000	02	2.02	14			Rehabilitasi Jaringan Irigasi Permukaan	480,490,600	383,337,180.82	97,153,419.18	79.78
1	03	1.03.1.04.0.00.01.0000	02	2.02	14	5	1	BELANJA OPERASI	0	0.00	0.00	0.00
1	03	1.03.1.04.0.00.01.0000	02	2.02	14	5	1	Belanja Barang dan Jasa	0	0.00	0.00	0.00
1	03	1.03.1.04.0.00.01.0000	02	2.02	14	5	2	BELANJA MODAL	480,490,600	383,337,180.82	97,153,419.18	79.78
1	03	1.03.1.04.0.00.01.0000	02	2.02	14	5	2	Belanja Modal Jalan, Jaringan, dan Irigasi	480,490,600	383,337,180.82	97,153,419.18	79.78
1	03	1.03.1.04.0.00.01.0000	02	2.02	15			Rehabilitasi Bendung Irigasi	1,055,170,000	814,891,224.05	240,278,775.95	77.23
1	03	1.03.1.04.0.00.01.0000	02	2.02	15	5	2	BELANJA MODAL	1,055,170,000	814,891,224.05	240,278,775.95	77.23
1	03	1.03.1.04.0.00.01.0000	02	2.02	15	5	2	Belanja Modal Jalan, Jaringan, dan Irigasi	1,055,170,000	814,891,224.05	240,278,775.95	77.23
1	03	1.03.1.04.0.00.01.0000	02	2.02	21			Operasi dan Pemeliharaan Jaringan Irigasi Permukaan	458,543,588	408,395,153.86	50,148,434.14	89.06
1	03	1.03.1.04.0.00.01.0000	02	2.02	21	5	1	BELANJA OPERASI	458,543,588	408,395,153.86	50,148,434.14	89.06
1	03	1.03.1.04.0.00.01.0000	02	2.02	21	5	1	Belanja Barang dan Jasa	458,543,588	408,395,153.86	50,148,434.14	89.06
1	03	1.03.1.04.0.00.01.0000	05	0.00	00			PROGRAM PENGELOLAAN DAN PENGEMBANGAN SISTEM AIR LIMBAH	7,725,453,080	6,998,250,581.21	727,202,498.79	90.59
1	03	1.03.1.04.0.00.01.0000	05	2.01	00			Pengelolaan dan Pengembangan Sistem Air Limbah Domestik dalam Daerah Kabupaten/Kota	7,725,453,080	6,998,250,581.21	727,202,498.79	90.59
1	03	1.03.1.04.0.00.01.0000	05	2.01	03			Pembangunan/Penyediaan Sistem Pengelolaan Air Limbah Terpusat Skala Kota	1,792,753,080	1,500,875,945.61	291,877,134.39	83.72
1	03	1.03.1.04.0.00.01.0000	05	2.01	03	5	1	BELANJA OPERASI	127,504,080	125,538,060.00	1,966,020.00	98.46
1	03	1.03.1.04.0.00.01.0000	05	2.01	03	5	1	Belanja Barang dan Jasa	127,504,080	125,538,060.00	1,966,020.00	98.46
1	03	1.03.1.04.0.00.01.0000	05	2.01	03	5	2	BELANJA MODAL	1,665,249,000	1,375,337,885.61	289,911,114.39	82.59
1	03	1.03.1.04.0.00.01.0000	05	2.01	03	5	2	Belanja Modal Jalan, Jaringan, dan Irigasi	1,665,249,000	1,375,337,885.61	289,911,114.39	82.59
1	03	1.03.1.04.0.00.01.0000	05	2.01	04			Rehabilitasi/Peningkatan/Perluasan Sistem Pengelolaan Air Limbah Domestik Terpusat Skala Kota	2,127,800,000	2,118,738,023.00	9,061,977.00	99.57
1	03	1.03.1.04.0.00.01.0000	05	2.01	04	5	1	BELANJA OPERASI	2,127,800,000	2,118,738,023.00	9,061,977.00	99.57

Kode Rekening							Uraian	Sesudah Perubahan	Realisasi	Bertambah/(Berkurang)		Dasar Hukum	
										Rp	%		
1	03	1.03.1.04.0.00.01.0000	05	2.01	04	5	1	02	Belanja Barang dan Jasa	2,127,800,000	2,118,738,023.00	9,061,977.00	99.57
1	03	1.03.1.04.0.00.01.0000	05	2.01	10				Operasi dan Pemeliharaan Sistem Pengelolaan Air Limbah Domestik	3,804,900,000	3,378,636,612.60	426,263,387.40	88.80
1	03	1.03.1.04.0.00.01.0000	05	2.01	10	5	1		BELANJA OPERASI	3,802,000,000	3,375,736,612.60	426,263,387.40	88.79
1	03	1.03.1.04.0.00.01.0000	05	2.01	10	5	1	02	Belanja Barang dan Jasa	3,802,000,000	3,375,736,612.60	426,263,387.40	88.79
1	03	1.03.1.04.0.00.01.0000	05	2.01	10	5	2		BELANJA MODAL	2,900,000	2,900,000.00	0.00	100.00
1	03	1.03.1.04.0.00.01.0000	05	2.01	10	5	2	02	Belanja Modal Peralatan dan Mesin	2,900,000	2,900,000.00	0.00	100.00
1	03	1.03.1.04.0.00.01.0000	06	0.00	00				PROGRAM PENGELOLAAN DAN PENGEMBANGAN SISTEM DRAINASE	2,758,600,000	2,206,705,587.37	551,894,412.63	79.99
1	03	1.03.1.04.0.00.01.0000	06	2.01	00				Pengelolaan dan Pengembangan Sistem Drainase yang Terhubung Langsung dengan Sungai dalam Daerah Kabupaten/Kota	2,758,600,000	2,206,705,587.37	551,894,412.63	79.99
1	03	1.03.1.04.0.00.01.0000	06	2.01	05				Pembangunan Sistem Drainase Perkotaan	1,170,638,000	845,659,340.00	324,978,660.00	72.24
1	03	1.03.1.04.0.00.01.0000	06	2.01	05	5	1		BELANJA OPERASI	115,412,160	91,139,340.00	24,272,820.00	78.97
1	03	1.03.1.04.0.00.01.0000	06	2.01	05	5	1	02	Belanja Barang dan Jasa	115,412,160	91,139,340.00	24,272,820.00	78.97
1	03	1.03.1.04.0.00.01.0000	06	2.01	05	5	2		BELANJA MODAL	1,055,225,840	754,520,000.00	300,705,840.00	71.50
1	03	1.03.1.04.0.00.01.0000	06	2.01	05	5	2	04	Belanja Modal Jalan, Jaringan, dan Irigasi	1,055,225,840	754,520,000.00	300,705,840.00	71.50
1	03	1.03.1.04.0.00.01.0000	06	2.01	07				Rehabilitasi Saluran Drainase Perkotaan	226,600,000	224,640,000.00	1,960,000.00	99.14
1	03	1.03.1.04.0.00.01.0000	06	2.01	07	5	1		BELANJA OPERASI	226,600,000	224,640,000.00	1,960,000.00	99.14
1	03	1.03.1.04.0.00.01.0000	06	2.01	07	5	1	02	Belanja Barang dan Jasa	226,600,000	224,640,000.00	1,960,000.00	99.14
1	03	1.03.1.04.0.00.01.0000	06	2.01	09				Operasi dan Pemeliharaan Sistem Drainase	1,361,362,000	1,136,406,247.37	224,955,752.63	83.48
1	03	1.03.1.04.0.00.01.0000	06	2.01	09	5	1		BELANJA OPERASI	1,291,362,000	1,067,340,647.37	224,021,352.63	82.65
1	03	1.03.1.04.0.00.01.0000	06	2.01	09	5	1	02	Belanja Barang dan Jasa	1,291,362,000	1,067,340,647.37	224,021,352.63	82.65
1	03	1.03.1.04.0.00.01.0000	06	2.01	09	5	2		BELANJA MODAL	70,000,000	69,065,600.00	934,400.00	98.67
1	03	1.03.1.04.0.00.01.0000	06	2.01	09	5	2	02	Belanja Modal Peralatan dan Mesin	70,000,000	69,065,600.00	934,400.00	98.67
1	03	1.03.1.04.0.00.01.0000	08	0.00	00				PROGRAM PENATAAN BANGUNAN GEDUNG	35,414,567,948	31,040,674,065.54	4,373,893,882.46	87.65
1	03	1.03.1.04.0.00.01.0000	08	2.01	00				Penyelenggaraan Bangunan Gedung di Wilayah Daerah Kabupaten/Kota, Pemberian Izin Mendirikan Bangunan (IMB) dan Sertifikat Laik Fungsi Bangunan Gedung	35,414,567,948	31,040,674,065.54	4,373,893,882.46	87.65
1	03	1.03.1.04.0.00.01.0000	08	2.01	01				Penyelenggaraan Penerbitan Izin Mendirikan Bangunan (IMB), Sertifikat Laik Fungsi (SLF), peran Tenaga Ahli Bangunan Gedung (TABG), Pendataan Bangunan Gedung, serta Implementasi SIMBG	112,970,000	105,172,162.00	7,797,838.00	93.10
1	03	1.03.1.04.0.00.01.0000	08	2.01	01	5	1		BELANJA OPERASI	112,970,000	105,172,162.00	7,797,838.00	93.10
1	03	1.03.1.04.0.00.01.0000	08	2.01	01	5	1	02	Belanja Barang dan Jasa	112,970,000	105,172,162.00	7,797,838.00	93.10
1	03	1.03.1.04.0.00.01.0000	08	2.01	02				Perencanaan, Pembangunan, Pengawasan, dan Pemanfaatan Bangunan Gedung Daerah Kabupaten/Kota	2,564,281,868	2,382,712,838.76	181,569,029.24	92.92
1	03	1.03.1.04.0.00.01.0000	08	2.01	02	5	1		BELANJA OPERASI	1,507,321,868	1,331,367,234.76	175,954,633.24	88.33
1	03	1.03.1.04.0.00.01.0000	08	2.01	02	5	1	02	Belanja Barang dan Jasa	1,507,321,868	1,331,367,234.76	175,954,633.24	88.33
1	03	1.03.1.04.0.00.01.0000	08	2.01	02	5	2		BELANJA MODAL	1,056,960,000	1,051,345,604.00	5,614,396.00	99.47
1	03	1.03.1.04.0.00.01.0000	08	2.01	02	5	2	05	Belanja Modal Aset Tetap Lainnya	1,056,960,000	1,051,345,604.00	5,614,396.00	99.47
1	03	1.03.1.04.0.00.01.0000	08	2.01	04				Bantuan Teknis Pembangunan Bangunan Gedung Negara Daerah Kabupaten/Kota	32,737,316,080	28,552,789,064.78	4,184,527,015.22	87.22
1	03	1.03.1.04.0.00.01.0000	08	2.01	04	5	1		BELANJA OPERASI	428,706,080	421,828,840.00	6,877,240.00	98.40
1	03	1.03.1.04.0.00.01.0000	08	2.01	04	5	1	02	Belanja Barang dan Jasa	183,706,080	180,125,840.00	3,580,240.00	98.05
1	03	1.03.1.04.0.00.01.0000	08	2.01	04	5	1	05	Belanja Hibah	245,000,000	241,703,000.00	3,297,000.00	98.65
1	03	1.03.1.04.0.00.01.0000	08	2.01	04	5	2		BELANJA MODAL	32,308,610,000	28,130,960,224.78	4,177,649,775.22	87.07
1	03	1.03.1.04.0.00.01.0000	08	2.01	04	5	2	03	Belanja Modal Gedung dan Bangunan	32,308,610,000	28,130,960,224.78	4,177,649,775.22	87.07
1	03	1.03.1.04.0.00.01.0000	09	0.00	00				PROGRAM PENATAAN BANGUNAN DAN LINGKUNGANNYA	10,989,748,840	9,990,991,244.62	998,757,595.38	90.91
1	03	1.03.1.04.0.00.01.0000	09	2.01	00				Penyelenggaraan Penataan Bangunan dan Lingkungannya di Daerah Kabupaten/Kota	10,989,748,840	9,990,991,244.62	998,757,595.38	90.91

Kode Rekening	Uraian	Sesudah Perubahan	Realisasi	Bertambah/(Berkurang)		Dasar Hukum
				Rp	%	
1 03 1.03.1.04.0.00.01.0000	09 2.01 03 5 1	Penataan Bangunan dan Lingkungan	7,017,500,020	6,036,070,244.62	981,429,775.38	86.01
1 03 1.03.1.04.0.00.01.0000	09 2.01 03 5 1	BELANJA OPERASI	703,238,160	689,756,240.00	13,481,920.00	98.08
1 03 1.03.1.04.0.00.01.0000	09 2.01 03 5 1 02	Belanja Barang dan Jasa	703,238,160	689,756,240.00	13,481,920.00	98.08
1 03 1.03.1.04.0.00.01.0000	09 2.01 03 5 2	BELANJA MODAL	6,314,261,860	5,346,314,004.62	967,947,855.38	84.67
1 03 1.03.1.04.0.00.01.0000	09 2.01 03 5 2 04	Belanja Modal Jalan, Jaringan, dan Irigasi	6,314,261,860	5,346,314,004.62	967,947,855.38	84.67
1 03 1.03.1.04.0.00.01.0000	09 2.01 04	Pemeliharaan Bangunan dan Lingkungan	3,972,248,820	3,954,921,000.00	17,327,820.00	99.56
1 03 1.03.1.04.0.00.01.0000	09 2.01 04 5 1	BELANJA OPERASI	3,972,248,820	3,954,921,000.00	17,327,820.00	99.56
1 03 1.03.1.04.0.00.01.0000	09 2.01 04 5 1 02	Belanja Barang dan Jasa	3,972,248,820	3,954,921,000.00	17,327,820.00	99.56
1 03 1.03.1.04.0.00.01.0000	10 0.00 00	PROGRAM PENYELENGGARAAN JALAN	46,434,762,000	40,748,908,856.09	5,685,853,143.91	87.76
1 03 1.03.1.04.0.00.01.0000	10 2.01 00	Penyelenggaraan Jalan Kabupaten/Kota	46,434,762,000	40,748,908,856.09	5,685,853,143.91	87.76
1 03 1.03.1.04.0.00.01.0000	10 2.01 01	Penyusunan Rencana, Kebijakan, dan Strategi Pengembangan Jaringan Jalan Serta Perencanaan Teknis Penyelenggaraan Jalan dan Jembatan	20,443,412,000	19,276,936,003.20	1,166,475,996.80	94.29
1 03 1.03.1.04.0.00.01.0000	10 2.01 01 5 1	BELANJA OPERASI	17,699,312,000	16,641,898,901.00	1,057,413,099.00	94.03
1 03 1.03.1.04.0.00.01.0000	10 2.01 01 5 1 02	Belanja Barang dan Jasa	17,699,312,000	16,641,898,901.00	1,057,413,099.00	94.03
1 03 1.03.1.04.0.00.01.0000	10 2.01 01 5 2	BELANJA MODAL	2,744,100,000	2,635,037,102.20	109,062,897.80	96.03
1 03 1.03.1.04.0.00.01.0000	10 2.01 01 5 2 04	Belanja Modal Jalan, Jaringan, dan Irigasi	2,744,100,000	2,635,037,102.20	109,062,897.80	96.03
1 03 1.03.1.04.0.00.01.0000	10 2.01 10	Pemeliharaan Berkala Jalan	18,965,290,000	15,783,007,211.17	3,182,282,788.83	83.22
1 03 1.03.1.04.0.00.01.0000	10 2.01 10 5 1	BELANJA OPERASI	578,853,040	573,980,780.00	4,872,260.00	99.16
1 03 1.03.1.04.0.00.01.0000	10 2.01 10 5 1 02	Belanja Barang dan Jasa	578,853,040	573,980,780.00	4,872,260.00	99.16
1 03 1.03.1.04.0.00.01.0000	10 2.01 10 5 2	BELANJA MODAL	18,386,436,960	15,209,026,431.17	3,177,410,528.83	82.72
1 03 1.03.1.04.0.00.01.0000	10 2.01 10 5 2 04	Belanja Modal Jalan, Jaringan, dan Irigasi	18,386,436,960	15,209,026,431.17	3,177,410,528.83	82.72
1 03 1.03.1.04.0.00.01.0000	10 2.01 11	Pemeliharaan Rutin Jalan	6,412,280,000	5,190,743,641.72	1,221,536,358.28	80.95
1 03 1.03.1.04.0.00.01.0000	10 2.01 11 5 1	BELANJA OPERASI	6,332,130,000	5,129,478,426.72	1,202,651,573.28	81.01
1 03 1.03.1.04.0.00.01.0000	10 2.01 11 5 1 02	Belanja Barang dan Jasa	6,332,130,000	5,129,478,426.72	1,202,651,573.28	81.01
1 03 1.03.1.04.0.00.01.0000	10 2.01 11 5 2	BELANJA MODAL	80,150,000	61,265,215.00	18,884,785.00	76.44
1 03 1.03.1.04.0.00.01.0000	10 2.01 11 5 2 02	Belanja Modal Peralatan dan Mesin	80,150,000	61,265,215.00	18,884,785.00	76.44
1 03 1.03.1.04.0.00.01.0000	10 2.01 19	Pemeliharaan Rutin Jembatan	613,780,000	498,222,000.00	115,558,000.00	81.17
1 03 1.03.1.04.0.00.01.0000	10 2.01 19 5 1	BELANJA OPERASI	613,780,000	498,222,000.00	115,558,000.00	81.17
1 03 1.03.1.04.0.00.01.0000	10 2.01 19 5 1 02	Belanja Barang dan Jasa	613,780,000	498,222,000.00	115,558,000.00	81.17
1 03 1.03.1.04.0.00.01.0000	11 0.00 00	PROGRAM PENGEMBANGAN JASA KONSTRUKSI	235,320,000	232,388,500.00	2,931,500.00	98.75
1 03 1.03.1.04.0.00.01.0000	11 2.01 00	Penyelenggaraan Pelatihan Tenaga Terampil Konstruksi	54,180,000	53,680,500.00	499,500.00	99.08
1 03 1.03.1.04.0.00.01.0000	11 2.01 04	Pelaksanaan Pelatihan Tenaga Terampil Konstruksi	32,965,000	32,621,000.00	344,000.00	98.96
1 03 1.03.1.04.0.00.01.0000	11 2.01 04 5 1	BELANJA OPERASI	32,965,000	32,621,000.00	344,000.00	98.96
1 03 1.03.1.04.0.00.01.0000	11 2.01 04 5 1 02	Belanja Barang dan Jasa	32,965,000	32,621,000.00	344,000.00	98.96
1 03 1.03.1.04.0.00.01.0000	11 2.01 06	Fasilitasi Sertifikasi Tenaga Terampil Konstruksi	0	0.00	0.00	0.00
1 03 1.03.1.04.0.00.01.0000	11 2.01 06 5 1	BELANJA OPERASI	0	0.00	0.00	0.00
1 03 1.03.1.04.0.00.01.0000	11 2.01 06 5 1 02	Belanja Barang dan Jasa	0	0.00	0.00	0.00
1 03 1.03.1.04.0.00.01.0000	11 2.01 07	Pembinaan dan Peningkatan Kapasitas Kelembagaan Konstruksi	21,215,000	21,059,500.00	155,500.00	99.27
1 03 1.03.1.04.0.00.01.0000	11 2.01 07 5 1	BELANJA OPERASI	21,215,000	21,059,500.00	155,500.00	99.27
1 03 1.03.1.04.0.00.01.0000	11 2.01 07 5 1 02	Belanja Barang dan Jasa	21,215,000	21,059,500.00	155,500.00	99.27
1 03 1.03.1.04.0.00.01.0000	11 2.02 00	Penyelenggaraan Sistem Informasi Jasa Konstruksi Cakupan Daerah Kabupaten/Kota	181,140,000	178,708,000.00	2,432,000.00	98.66
1 03 1.03.1.04.0.00.01.0000	11 2.02 01	Pengelolaan Operasional Layanan Informasi Jasa Konstruksi	1,980,000	1,973,000.00	7,000.00	99.65
1 03 1.03.1.04.0.00.01.0000	11 2.02 01 5 1	BELANJA OPERASI	1,980,000	1,973,000.00	7,000.00	99.65
1 03 1.03.1.04.0.00.01.0000	11 2.02 01 5 1 02	Belanja Barang dan Jasa	1,980,000	1,973,000.00	7,000.00	99.65
1 03 1.03.1.04.0.00.01.0000	11 2.02 08	Penyusunan Data dan Informasi Profil Pekerjaan Konstruksi	179,160,000	176,735,000.00	2,425,000.00	98.65
1 03 1.03.1.04.0.00.01.0000	11 2.02 08 5 1	BELANJA OPERASI	179,160,000	176,735,000.00	2,425,000.00	98.65
1 03 1.03.1.04.0.00.01.0000	11 2.02 08 5 1 02	Belanja Barang dan Jasa	179,160,000	176,735,000.00	2,425,000.00	98.65
1 03 1.03.1.04.0.00.01.0000	13 0.00 00	PROGRAM PENYELENGGARAAN KEISTIMEWAAN YOGYAKARTA URUSAN TATA RUANG	41,239,743,000	41,189,664,497.71	50,078,502.29	99.88

Kode Rekening						Uraian	Sesudah Perubahan	Realisasi	Bertambah/(Berkurang)		Dasar Hukum
									Rp	%	
1	03	1.03.1.04.0.00.01.0000	13	2.02	00	Pemanfaatan Ruang Satuan Ruang Strategis Kasultanan dan Kadipaten	41,239,743,000	41,189,664,497.71	50,078,502.29	99.88	
1	03	1.03.1.04.0.00.01.0000	13	2.02	01	Pemanfaatan Ruang Satuan Ruang Strategis Sumbu Filosofis	20,865,000,000	20,820,091,011.39	44,908,988.61	99.78	
1	03	1.03.1.04.0.00.01.0000	13	2.02	01 5 2	BELANJA MODAL	20,865,000,000	20,820,091,011.39	44,908,988.61	99.78	
1	03	1.03.1.04.0.00.01.0000	13	2.02	01 5 2 04	Belanja Modal Jalan, Jaringan, dan Irigasi	20,865,000,000	20,820,091,011.39	44,908,988.61	99.78	
1	03	1.03.1.04.0.00.01.0000	13	2.02	07	Pemanfaatan Ruang Satuan Ruang Strategis Kotabaru	20,374,743,000	20,369,573,486.32	5,169,513.68	99.97	
1	03	1.03.1.04.0.00.01.0000	13	2.02	07 5 2	BELANJA MODAL	20,374,743,000	20,369,573,486.32	5,169,513.68	99.97	
1	03	1.03.1.04.0.00.01.0000	13	2.02	07 5 2 04	Belanja Modal Jalan, Jaringan, dan Irigasi	20,374,743,000	20,369,573,486.32	5,169,513.68	99.97	
1	03	1.03.1.04.0.00.01.0000	01	0.00	00	PROGRAM PENUNJANG URUSAN PEMERINTAHAN DAERAH KABUPATEN/KOTA	16,871,633,720	15,916,440,544.34	955,193,175.66	94.34	
1	03	1.03.1.04.0.00.01.0000	01	2.01	00	Perencanaan, Penganggaran, dan Evaluasi Kinerja Perangkat Daerah	117,500,000	117,247,800.00	252,200.00	99.79	
1	03	1.03.1.04.0.00.01.0000	01	2.01	01	Penyusunan Dokumen Perencanaan Perangkat Daerah	6,160,000	6,126,400.00	33,600.00	99.45	
1	03	1.03.1.04.0.00.01.0000	01	2.01	01 5 1	BELANJA OPERASI	6,160,000	6,126,400.00	33,600.00	99.45	
1	03	1.03.1.04.0.00.01.0000	01	2.01	01 5 1 02	Belanja Barang dan Jasa	6,160,000	6,126,400.00	33,600.00	99.45	
1	03	1.03.1.04.0.00.01.0000	01	2.01	04	Koordinasi dan Penyusunan DPA- SKPD	15,760,000	15,727,400.00	32,600.00	99.79	
1	03	1.03.1.04.0.00.01.0000	01	2.01	04 5 1	BELANJA OPERASI	15,760,000	15,727,400.00	32,600.00	99.79	
1	03	1.03.1.04.0.00.01.0000	01	2.01	04 5 1 02	Belanja Barang dan Jasa	15,760,000	15,727,400.00	32,600.00	99.79	
1	03	1.03.1.04.0.00.01.0000	01	2.01	06	Koordinasi dan Penyusunan Laporan Capaian Kinerja dan Ikhtisar Realisasi Kinerja SKPD	95,580,000	95,394,000.00	186,000.00	99.81	
1	03	1.03.1.04.0.00.01.0000	01	2.01	06 5 1	BELANJA OPERASI	95,580,000	95,394,000.00	186,000.00	99.81	
1	03	1.03.1.04.0.00.01.0000	01	2.01	06 5 1 02	Belanja Barang dan Jasa	95,580,000	95,394,000.00	186,000.00	99.81	
1	03	1.03.1.04.0.00.01.0000	01	2.02	00	Administrasi Keuangan Perangkat Daerah	13,464,437,316	12,667,560,376.00	796,876,940.00	94.08	
1	03	1.03.1.04.0.00.01.0000	01	2.02	01	Penyediaan Gaji dan Tunjangan ASN	13,457,207,316	12,660,354,376.00	796,852,940.00	94.08	
1	03	1.03.1.04.0.00.01.0000	01	2.02	01 5 1	BELANJA OPERASI	13,457,207,316	12,660,354,376.00	796,852,940.00	94.08	
1	03	1.03.1.04.0.00.01.0000	01	2.02	01 5 1 01	Belanja Pegawai	13,457,207,316	12,660,354,376.00	796,852,940.00	94.08	
1	03	1.03.1.04.0.00.01.0000	01	2.02	07	Koordinasi dan Penyusunan Laporan Keuangan Bulanan/Triwulanan/Semesteran SKPD	7,230,000	7,206,000.00	24,000.00	99.67	
1	03	1.03.1.04.0.00.01.0000	01	2.02	07 5 1	BELANJA OPERASI	7,230,000	7,206,000.00	24,000.00	99.67	
1	03	1.03.1.04.0.00.01.0000	01	2.02	07 5 1 02	Belanja Barang dan Jasa	7,230,000	7,206,000.00	24,000.00	99.67	
1	03	1.03.1.04.0.00.01.0000	01	2.06	00	Administrasi Umum Perangkat Daerah	668,254,295	628,850,200.00	39,404,095.00	94.10	
1	03	1.03.1.04.0.00.01.0000	01	2.06	01	Penyediaan Komponen Instalasi Listrik/Penerangan Bangunan Kantor	11,000,000	10,662,000.00	338,000.00	96.93	
1	03	1.03.1.04.0.00.01.0000	01	2.06	01 5 1	BELANJA OPERASI	11,000,000	10,662,000.00	338,000.00	96.93	
1	03	1.03.1.04.0.00.01.0000	01	2.06	01 5 1 02	Belanja Barang dan Jasa	11,000,000	10,662,000.00	338,000.00	96.93	
1	03	1.03.1.04.0.00.01.0000	01	2.06	02	Penyediaan Peralatan dan Perlengkapan Kantor	498,974,295	463,618,400.00	35,355,895.00	92.91	
1	03	1.03.1.04.0.00.01.0000	01	2.06	02 5 1	BELANJA OPERASI	498,974,295	463,618,400.00	35,355,895.00	92.91	
1	03	1.03.1.04.0.00.01.0000	01	2.06	02 5 1 02	Belanja Barang dan Jasa	498,974,295	463,618,400.00	35,355,895.00	92.91	
1	03	1.03.1.04.0.00.01.0000	01	2.06	05	Penyediaan Barang Cetak dan Penggandaan	84,291,000	81,355,600.00	2,935,400.00	96.52	
1	03	1.03.1.04.0.00.01.0000	01	2.06	05 5 1	BELANJA OPERASI	84,291,000	81,355,600.00	2,935,400.00	96.52	
1	03	1.03.1.04.0.00.01.0000	01	2.06	05 5 1 02	Belanja Barang dan Jasa	84,291,000	81,355,600.00	2,935,400.00	96.52	
1	03	1.03.1.04.0.00.01.0000	01	2.06	06	Penyediaan Bahan Bacaan dan Peraturan Perundang-undangan	2,400,000	2,040,000.00	360,000.00	85.00	
1	03	1.03.1.04.0.00.01.0000	01	2.06	06 5 1	BELANJA OPERASI	2,400,000	2,040,000.00	360,000.00	85.00	
1	03	1.03.1.04.0.00.01.0000	01	2.06	06 5 1 02	Belanja Barang dan Jasa	2,400,000	2,040,000.00	360,000.00	85.00	
1	03	1.03.1.04.0.00.01.0000	01	2.06	09	Penyelenggaraan Rapat Koordinasi dan Konsultasi SKPD	71,589,000	71,174,200.00	414,800.00	99.42	
1	03	1.03.1.04.0.00.01.0000	01	2.06	09 5 1	BELANJA OPERASI	71,589,000	71,174,200.00	414,800.00	99.42	
1	03	1.03.1.04.0.00.01.0000	01	2.06	09 5 1 02	Belanja Barang dan Jasa	71,589,000	71,174,200.00	414,800.00	99.42	
1	03	1.03.1.04.0.00.01.0000	01	2.07	00	Pengadaan Barang Milik Daerah Penunjang Urusan Pemerintah Daerah	108,715,000	108,011,950.00	703,050.00	99.35	
1	03	1.03.1.04.0.00.01.0000	01	2.07	06	Pengadaan Peralatan dan Mesin Lainnya	108,715,000	108,011,950.00	703,050.00	99.35	
1	03	1.03.1.04.0.00.01.0000	01	2.07	06 5 2	BELANJA MODAL	108,715,000	108,011,950.00	703,050.00	99.35	

Kode Rekening							Uraian	Sesudah Perubahan	Realisasi	Bertambah/(Berkurang)		Dasar Hukum
										Rp	%	
1	03	1.03.1.04.0.00.01.0000	01	2.07	06	5 2 02	Belanja Modal Peralatan dan Mesin	108,715,000	108,011,950.00	703,050.00	99.35	
1	03	1.03.1.04.0.00.01.0000	01	2.08	00		Penyediaan Jasa Penunjang Urusan Pemerintahan Daerah	1,192,693,049	1,155,595,184.34	37,097,864.66	96.89	
1	03	1.03.1.04.0.00.01.0000	01	2.08	01		Penyediaan Jasa Surat Menyurat	14,720,000	14,665,000.00	55,000.00	99.63	
1	03	1.03.1.04.0.00.01.0000	01	2.08	01	5 1	BELANJA OPERASI	14,720,000	14,665,000.00	55,000.00	99.63	
1	03	1.03.1.04.0.00.01.0000	01	2.08	01	5 1 02	Belanja Barang dan Jasa	14,720,000	14,665,000.00	55,000.00	99.63	
1	03	1.03.1.04.0.00.01.0000	01	2.08	02		Penyediaan Jasa Komunikasi, Sumber Daya Air dan Listrik	199,677,000	166,807,106.00	32,869,894.00	83.54	
1	03	1.03.1.04.0.00.01.0000	01	2.08	02	5 1	BELANJA OPERASI	199,677,000	166,807,106.00	32,869,894.00	83.54	
1	03	1.03.1.04.0.00.01.0000	01	2.08	02	5 1 02	Belanja Barang dan Jasa	199,677,000	166,807,106.00	32,869,894.00	83.54	
1	03	1.03.1.04.0.00.01.0000	01	2.08	04		Penyediaan Jasa Pelayanan Umum Kantor	978,296,049	974,123,078.34	4,172,970.66	99.57	
1	03	1.03.1.04.0.00.01.0000	01	2.08	04	5 1	BELANJA OPERASI	978,296,049	974,123,078.34	4,172,970.66	99.57	
1	03	1.03.1.04.0.00.01.0000	01	2.08	04	5 1 02	Belanja Barang dan Jasa	978,296,049	974,123,078.34	4,172,970.66	99.57	
1	03	1.03.1.04.0.00.01.0000	01	2.09	00		Pemeliharaan Barang Milik Daerah Penunjang Urusan Pemerintahan Daerah	1,320,034,060	1,239,175,034.00	80,859,026.00	93.87	
1	03	1.03.1.04.0.00.01.0000	01	2.09	01		Penyediaan Jasa Pemeliharaan, Biaya Pemeliharaan dan Pajak Kendaraan Perorangan Dinas atau Kendaraan Dinas Jabatan	866,206,060	797,286,034.00	68,920,026.00	92.04	
1	03	1.03.1.04.0.00.01.0000	01	2.09	01	5 1	BELANJA OPERASI	866,206,060	797,286,034.00	68,920,026.00	92.04	
1	03	1.03.1.04.0.00.01.0000	01	2.09	01	5 1 02	Belanja Barang dan Jasa	866,206,060	797,286,034.00	68,920,026.00	92.04	
1	03	1.03.1.04.0.00.01.0000	01	2.09	06		Pemeliharaan Peralatan dan Mesin Lainnya	33,328,000	33,230,000.00	98,000.00	99.71	
1	03	1.03.1.04.0.00.01.0000	01	2.09	06	5 1	BELANJA OPERASI	33,328,000	33,230,000.00	98,000.00	99.71	
1	03	1.03.1.04.0.00.01.0000	01	2.09	06	5 1 02	Belanja Barang dan Jasa	33,328,000	33,230,000.00	98,000.00	99.71	
1	03	1.03.1.04.0.00.01.0000	01	2.09	09		Pemeliharaan/Rehabilitasi Gedung Kantor dan Bangunan Lainnya	378,500,000	370,469,000.00	8,031,000.00	97.88	
1	03	1.03.1.04.0.00.01.0000	01	2.09	09	5 1	BELANJA OPERASI	378,500,000	370,469,000.00	8,031,000.00	97.88	
1	03	1.03.1.04.0.00.01.0000	01	2.09	09	5 1 02	Belanja Barang dan Jasa	378,500,000	370,469,000.00	8,031,000.00	97.88	
1	03	1.03.1.04.0.00.01.0000	01	2.09	10		Pemeliharaan/Rehabilitasi Sarana dan Prasarana Gedung Kantor atau Bangunan Lainnya	42,000,000	38,190,000.00	3,810,000.00	90.93	
1	03	1.03.1.04.0.00.01.0000	01	2.09	10	5 1	BELANJA OPERASI	42,000,000	38,190,000.00	3,810,000.00	90.93	
1	03	1.03.1.04.0.00.01.0000	01	2.09	10	5 1 02	Belanja Barang dan Jasa	42,000,000	38,190,000.00	3,810,000.00	90.93	
1	04	1.03.1.04.0.00.01.0000	00	0.00	00		URUSAN PEMERINTAHAN BIDANG PERUMAHAN DAN KAWASAN PERMUKIMAN	8,538,319,301	8,499,503,541.67	38,815,759.33	99.55	
1	04	1.03.1.04.0.00.01.0000	02	0.00	00		PROGRAM PENGEMBANGAN PERUMAHAN	1,332,000,161	1,321,151,407.04	10,848,753.96	99.19	
1	04	1.03.1.04.0.00.01.0000	02	2.05	00		Pembinaan Pengelolaan Rumah Susun Umum dan/atau Rumah Khusus	1,332,000,161	1,321,151,407.04	10,848,753.96	99.19	
1	04	1.03.1.04.0.00.01.0000	02	2.05	02		Penatausahaan Pemanfaatan Rumah Susun Umum dan/atau Rumah Khusus	1,332,000,161	1,321,151,407.04	10,848,753.96	99.19	
1	04	1.03.1.04.0.00.01.0000	02	2.05	02	5 1	BELANJA OPERASI	1,330,031,161	1,319,182,407.04	10,848,753.96	99.18	
1	04	1.03.1.04.0.00.01.0000	02	2.05	02	5 1 02	Belanja Barang dan Jasa	1,330,031,161	1,319,182,407.04	10,848,753.96	99.18	
1	04	1.03.1.04.0.00.01.0000	02	2.05	02	5 2	BELANJA MODAL	1,969,000	1,969,000.00	0.00	100.00	
1	04	1.03.1.04.0.00.01.0000	02	2.05	02	5 2 02	Belanja Modal Peralatan dan Mesin	1,969,000	1,969,000.00	0.00	100.00	
1	04	1.03.1.04.0.00.01.0000	03	0.00	00		PROGRAM KAWASAN PERMUKIMAN	7,206,319,140	7,178,352,134.63	27,967,005.37	99.61	
1	04	1.03.1.04.0.00.01.0000	03	2.03	00		Peningkatan Kualitas Kawasan Permukiman Kumuh dengan Luas di Bawah 10 (sepuluh) Ha	7,206,319,140	7,178,352,134.63	27,967,005.37	99.61	
1	04	1.03.1.04.0.00.01.0000	03	2.03	01		Penyusunan Rencana Tapak (Site Plan) dan Detail Engineering Design (DED) Peremajaan/Pemugaran Permukiman Kumuh	605,600,000	596,547,000.00	9,053,000.00	98.51	
1	04	1.03.1.04.0.00.01.0000	03	2.03	01	5 1	BELANJA OPERASI	605,600,000	596,547,000.00	9,053,000.00	98.51	
1	04	1.03.1.04.0.00.01.0000	03	2.03	01	5 1 02	Belanja Barang dan Jasa	605,600,000	596,547,000.00	9,053,000.00	98.51	
1	04	1.03.1.04.0.00.01.0000	03	2.03	02		Perbaikan Rumah Tidak Layak Huni	6,600,719,140	6,581,805,134.63	18,914,005.37	99.71	
1	04	1.03.1.04.0.00.01.0000	03	2.03	02	5 1	BELANJA OPERASI	6,600,719,140	6,581,805,134.63	18,914,005.37	99.71	
1	04	1.03.1.04.0.00.01.0000	03	2.03	02	5 1 02	Belanja Barang dan Jasa	6,600,719,140	6,581,805,134.63	18,914,005.37	99.71	
2	22	1.03.1.04.0.00.01.0000	00	0.00	00		URUSAN PEMERINTAHAN BIDANG KEBUDAYAAN	3,500,000,000	3,029,263,339.88	470,736,660.12	86.55	
2	22	1.03.1.04.0.00.01.0000	08	0.00	00		PROGRAM PENYELENGGARAAN KEISTIMEWAAN YOGYAKARTA URUSAN KEBUDAYAAN	3,500,000,000	3,029,263,339.88	470,736,660.12	86.55	

Kode Rekening							Uraian	Sesudah Perubahan	Realisasi	Bertambah/(Berkurang)		Dasar Hukum	
									Rp	%			
2	22	1.03.1.04.0.00.01.0000	08	2.04	00		Pelestarian Cagar Budaya dan Warisan Budaya	3,500,000,000	3,029,263,339.88	470,736,660.12	86.55		
2	22	1.03.1.04.0.00.01.0000	08	2.04	03		Nominasi Warisan Budaya Nasional dan Dunia	3,500,000,000	3,029,263,339.88	470,736,660.12	86.55		
2	22	1.03.1.04.0.00.01.0000	08	2.04	03	5	BELANJA MODAL	3,500,000,000	3,029,263,339.88	470,736,660.12	86.55		
2	22	1.03.1.04.0.00.01.0000	08	2.04	03	5	2	Belanja Modal Gedung dan Bangunan	3,500,000,000	3,029,263,339.88	470,736,660.12	86.55	
							Jumlah Belanja	179,713,596,077	164,783,945,254.11	14,929,650,822.89	91.69		
							Total Surplus/(Defisit)	(175,121,838,077)	(158,202,414,770.11)	(16,919,423,306.89)	90.34		
0	00	1.03.1.04.0.00.01.0000	00	0.00	00	6	PEMBIAYAAN						
							Jumlah Penerimaan	0	0	0	0		
							Jumlah Penerimaan	0	0	0	0		

Urusan Pemerintahan : 1.03 URUSAN PEMERINTAHAN BIDANG PEKERJAAN UMUM DAN PENATAAN RUANG
 Organisasi : 1.03.2.10.0.00.02 Dinas Pertanahan dan Tata Ruang (Kundha Niti Mandala Sarta Tata Sasana)

Kode Rekening						Uraian	Sesudah Perubahan	Realisasi	Bertambah/(Berkurang)		Dasar Hukum	
									Rp	%		
Jumlah Pendapatan						0		0.00	0.00			
0	00	1.03.2.10.0.00.02.0000	00	0.00	00	5	BELANJA					
1	03	1.03.2.10.0.00.02.0000	00	0.00	00		URUSAN PEMERINTAHAN BIDANG PEKERJAAN UMUM DAN PENATAAN RUANG	8,379,309,131	7,966,307,750.00	413,001,381.00	95.07	
1	03	1.03.2.10.0.00.02.0000	12	0.00	00		PROGRAM PENYELENGGARAAN PENATAAN RUANG	2,426,450,500	2,357,391,150.00	69,059,350.00	97.15	
1	03	1.03.2.10.0.00.02.0000	12	2.01	00		Penetapan Rencana Tata Ruang Wilayah (RTRW) dan Rencana Rinci Tata Ruang (RRTR) Kabupaten/Kota	450,978,620	421,730,890.00	29,247,730.00	93.51	
1	03	1.03.2.10.0.00.02.0000	12	2.01	01		Pelaksanaan Persetujuan Substansi, Evaluasi, Konsultasi Evaluasi dan Penetapan RTRW Kabupaten/Kota	189,753,040	164,386,030.00	25,367,010.00	86.63	
1	03	1.03.2.10.0.00.02.0000	12	2.01	01	5	BELANJA OPERASI	189,753,040	164,386,030.00	25,367,010.00	86.63	
1	03	1.03.2.10.0.00.02.0000	12	2.01	01	5	02	Belanja Barang dan Jasa	189,753,040	164,386,030.00	25,367,010.00	86.63
1	03	1.03.2.10.0.00.02.0000	12	2.01	03		Penetapan Kebijakan dalam rangka Pelaksanaan Penataan Ruang	171,973,040	170,419,200.00	1,553,840.00	99.10	
1	03	1.03.2.10.0.00.02.0000	12	2.01	03	5	BELANJA OPERASI	171,973,040	170,419,200.00	1,553,840.00	99.10	
1	03	1.03.2.10.0.00.02.0000	12	2.01	03	5	02	Belanja Barang dan Jasa	171,973,040	170,419,200.00	1,553,840.00	99.10
1	03	1.03.2.10.0.00.02.0000	12	2.01	04		Sosialisasi Kebijakan dan Peraturan Perundang-undangan Bidang Penataan Ruang	89,252,540	86,925,660.00	2,326,880.00	97.39	
1	03	1.03.2.10.0.00.02.0000	12	2.01	04	5	BELANJA OPERASI	89,252,540	86,925,660.00	2,326,880.00	97.39	
1	03	1.03.2.10.0.00.02.0000	12	2.01	04	5	02	Belanja Barang dan Jasa	89,252,540	86,925,660.00	2,326,880.00	97.39
1	03	1.03.2.10.0.00.02.0000	12	2.02	00		Koordinasi dan Sinkronisasi Perencanaan Tata Ruang Daerah Kabupaten/Kota	1,119,695,000	1,080,797,200.00	38,897,800.00	96.53	
1	03	1.03.2.10.0.00.02.0000	12	2.02	01		Koordinasi dan Sinkronisasi Penyusunan RTRW Kabupaten/Kota	410,400,000	410,007,000.00	393,000.00	99.90	
1	03	1.03.2.10.0.00.02.0000	12	2.02	01	5	BELANJA OPERASI	410,400,000	410,007,000.00	393,000.00	99.90	
1	03	1.03.2.10.0.00.02.0000	12	2.02	01	5	02	Belanja Barang dan Jasa	410,400,000	410,007,000.00	393,000.00	99.90
1	03	1.03.2.10.0.00.02.0000	12	2.02	02		Koordinasi dan Sinkronisasi Penyusunan RRTR Kabupaten/Kota	378,880,000	343,665,200.00	35,214,800.00	90.71	
1	03	1.03.2.10.0.00.02.0000	12	2.02	02	5	BELANJA OPERASI	378,880,000	343,665,200.00	35,214,800.00	90.71	
1	03	1.03.2.10.0.00.02.0000	12	2.02	02	5	02	Belanja Barang dan Jasa	378,880,000	343,665,200.00	35,214,800.00	90.71
1	03	1.03.2.10.0.00.02.0000	12	2.02	03		Peningkatan Peran Masyarakat dalam Penataan Ruang	330,415,000	327,125,000.00	3,290,000.00	99.00	
1	03	1.03.2.10.0.00.02.0000	12	2.02	03	5	BELANJA OPERASI	330,415,000	327,125,000.00	3,290,000.00	99.00	
1	03	1.03.2.10.0.00.02.0000	12	2.02	03	5	02	Belanja Barang dan Jasa	330,415,000	327,125,000.00	3,290,000.00	99.00
1	03	1.03.2.10.0.00.02.0000	12	2.03	00		Koordinasi dan Sinkronisasi Pemanfaatan Ruang Daerah Kabupaten/Kota	609,116,840	609,046,580.00	70,260.00	99.99	
1	03	1.03.2.10.0.00.02.0000	12	2.03	01		Koordinasi dan Sinkronisasi Pemanfaatan Ruang untuk Investasi dan Pembangunan Daerah	336,676,840	336,639,580.00	37,260.00	99.99	
1	03	1.03.2.10.0.00.02.0000	12	2.03	01	5	BELANJA OPERASI	336,676,840	336,639,580.00	37,260.00	99.99	
1	03	1.03.2.10.0.00.02.0000	12	2.03	01	5	02	Belanja Barang dan Jasa	336,676,840	336,639,580.00	37,260.00	99.99
1	03	1.03.2.10.0.00.02.0000	12	2.03	02		Sistem Informasi Penataan Ruang	272,440,000	272,407,000.00	33,000.00	99.99	
1	03	1.03.2.10.0.00.02.0000	12	2.03	02	5	BELANJA OPERASI	272,440,000	272,407,000.00	33,000.00	99.99	
1	03	1.03.2.10.0.00.02.0000	12	2.03	02	5	02	Belanja Barang dan Jasa	272,440,000	272,407,000.00	33,000.00	99.99
1	03	1.03.2.10.0.00.02.0000	12	2.04	00		Koordinasi dan Sinkronisasi Pengendalian Pemanfaatan Ruang Daerah Kabupaten/Kota	246,660,040	245,816,480.00	843,560.00	99.66	
1	03	1.03.2.10.0.00.02.0000	12	2.04	01		Koordinasi dan Sinkronisasi Pemberian Insentif dan Disinsentif Bidang Penataan Ruang	40,237,000	40,197,000.00	40,000.00	99.90	
1	03	1.03.2.10.0.00.02.0000	12	2.04	01	5	BELANJA OPERASI	40,237,000	40,197,000.00	40,000.00	99.90	
1	03	1.03.2.10.0.00.02.0000	12	2.04	01	5	02	Belanja Barang dan Jasa	40,237,000	40,197,000.00	40,000.00	99.90
1	03	1.03.2.10.0.00.02.0000	12	2.04	02		Koordinasi dan Sinkronisasi Penertiban dan Penegakan Hukum Bidang Penataan Ruang	138,700,000	138,690,000.00	10,000.00	99.99	
1	03	1.03.2.10.0.00.02.0000	12	2.04	02	5	BELANJA OPERASI	138,700,000	138,690,000.00	10,000.00	99.99	
1	03	1.03.2.10.0.00.02.0000	12	2.04	02	5	02	Belanja Barang dan Jasa	138,700,000	138,690,000.00	10,000.00	99.99

Kode Rekening	Uraian	Sesudah Perubahan	Realisasi	Bertambah/(Berkurang)		Dasar Hukum
				Rp	%	
1 03 1.03.2.10.0.00.02.0000	Koordinasi Pelaksanaan Penataan Ruang	67,723,040	66,929,480.00	793,560.00	98.83	
1 03 1.03.2.10.0.00.02.0000	BELANJA OPERASI	67,723,040	66,929,480.00	793,560.00	98.83	
1 03 1.03.2.10.0.00.02.0000	Belanja Barang dan Jasa	67,723,040	66,929,480.00	793,560.00	98.83	
1 03 1.03.2.10.0.00.02.0000	PROGRAM PENUNJANG URUSAN PEMERINTAHAN DAERAH KABUPATEN/KOTA	5,952,858,631	5,608,916,600.00	343,942,031.00	94.22	
1 03 1.03.2.10.0.00.02.0000	Perencanaan, Penganggaran, dan Evaluasi Kinerja Perangkat Daerah	17,840,000	17,272,800.00	567,200.00	96.82	
1 03 1.03.2.10.0.00.02.0000	Penyusunan Dokumen Perencanaan Perangkat Daerah	4,400,000	4,372,400.00	27,600.00	99.37	
1 03 1.03.2.10.0.00.02.0000	BELANJA OPERASI	4,400,000	4,372,400.00	27,600.00	99.37	
1 03 1.03.2.10.0.00.02.0000	Belanja Barang dan Jasa	4,400,000	4,372,400.00	27,600.00	99.37	
1 03 1.03.2.10.0.00.02.0000	Koordinasi dan Penyusunan DPA-SKPD	7,040,000	6,537,600.00	502,400.00	92.86	
1 03 1.03.2.10.0.00.02.0000	BELANJA OPERASI	7,040,000	6,537,600.00	502,400.00	92.86	
1 03 1.03.2.10.0.00.02.0000	Belanja Barang dan Jasa	7,040,000	6,537,600.00	502,400.00	92.86	
1 03 1.03.2.10.0.00.02.0000	Koordinasi dan Penyusunan Laporan Capaian Kinerja dan Ikhtisar Realisasi Kinerja SKPD	6,400,000	6,362,800.00	37,200.00	99.42	
1 03 1.03.2.10.0.00.02.0000	BELANJA OPERASI	6,400,000	6,362,800.00	37,200.00	99.42	
1 03 1.03.2.10.0.00.02.0000	Belanja Barang dan Jasa	6,400,000	6,362,800.00	37,200.00	99.42	
1 03 1.03.2.10.0.00.02.0000	Administrasi Keuangan Perangkat Daerah	4,926,270,260	4,633,429,279.00	292,840,981.00	94.06	
1 03 1.03.2.10.0.00.02.0000	Penyediaan Gaji dan Tunjangan ASN	4,914,550,260	4,621,748,279.00	292,801,981.00	94.04	
1 03 1.03.2.10.0.00.02.0000	BELANJA OPERASI	4,914,550,260	4,621,748,279.00	292,801,981.00	94.04	
1 03 1.03.2.10.0.00.02.0000	Belanja Pegawai	4,914,550,260	4,621,748,279.00	292,801,981.00	94.04	
1 03 1.03.2.10.0.00.02.0000	Penyediaan Administrasi Pelaksanaan Tugas ASN	1,160,000	1,156,000.00	4,000.00	99.66	
1 03 1.03.2.10.0.00.02.0000	BELANJA OPERASI	1,160,000	1,156,000.00	4,000.00	99.66	
1 03 1.03.2.10.0.00.02.0000	Belanja Barang dan Jasa	1,160,000	1,156,000.00	4,000.00	99.66	
1 03 1.03.2.10.0.00.02.0000	Pelaksanaan Penatausahaan dan Pengujian/Verifikasi Keuangan SKPD	1,160,000	1,154,000.00	6,000.00	99.48	
1 03 1.03.2.10.0.00.02.0000	BELANJA OPERASI	1,160,000	1,154,000.00	6,000.00	99.48	
1 03 1.03.2.10.0.00.02.0000	Belanja Barang dan Jasa	1,160,000	1,154,000.00	6,000.00	99.48	
1 03 1.03.2.10.0.00.02.0000	Koordinasi dan Pelaksanaan Akuntansi SKPD	2,140,000	2,140,000.00	0.00	100.00	
1 03 1.03.2.10.0.00.02.0000	BELANJA OPERASI	2,140,000	2,140,000.00	0.00	100.00	
1 03 1.03.2.10.0.00.02.0000	Belanja Barang dan Jasa	2,140,000	2,140,000.00	0.00	100.00	
1 03 1.03.2.10.0.00.02.0000	Koordinasi dan Penyusunan Laporan Keuangan Akhir Tahun SKPD	580,000	575,000.00	5,000.00	99.14	
1 03 1.03.2.10.0.00.02.0000	BELANJA OPERASI	580,000	575,000.00	5,000.00	99.14	
1 03 1.03.2.10.0.00.02.0000	Belanja Barang dan Jasa	580,000	575,000.00	5,000.00	99.14	
1 03 1.03.2.10.0.00.02.0000	Pengelolaan dan Penyiapan Bahan Tanggapan Pemeriksaan	680,000	675,000.00	5,000.00	99.26	
1 03 1.03.2.10.0.00.02.0000	BELANJA OPERASI	680,000	675,000.00	5,000.00	99.26	
1 03 1.03.2.10.0.00.02.0000	Belanja Barang dan Jasa	680,000	675,000.00	5,000.00	99.26	
1 03 1.03.2.10.0.00.02.0000	Koordinasi dan Penyusunan Laporan Keuangan Bulanan/Triwulanan/Semesteran SKPD	5,120,000	5,101,000.00	19,000.00	99.63	
1 03 1.03.2.10.0.00.02.0000	BELANJA OPERASI	5,120,000	5,101,000.00	19,000.00	99.63	
1 03 1.03.2.10.0.00.02.0000	Belanja Barang dan Jasa	5,120,000	5,101,000.00	19,000.00	99.63	
1 03 1.03.2.10.0.00.02.0000	Penyusunan Pelaporan dan Analisis Prognosis Realisasi Anggaran	880,000	880,000.00	0.00	100.00	
1 03 1.03.2.10.0.00.02.0000	BELANJA OPERASI	880,000	880,000.00	0.00	100.00	
1 03 1.03.2.10.0.00.02.0000	Belanja Barang dan Jasa	880,000	880,000.00	0.00	100.00	
1 03 1.03.2.10.0.00.02.0000	Administrasi Umum Perangkat Daerah	166,362,600	153,074,874.00	13,287,726.00	92.01	
1 03 1.03.2.10.0.00.02.0000	Penyediaan Komponen Instalasi Listrik/Penerangan Bangunan Kantor	12,390,750	12,370,000.00	20,750.00	99.83	
1 03 1.03.2.10.0.00.02.0000	BELANJA OPERASI	12,390,750	12,370,000.00	20,750.00	99.83	
1 03 1.03.2.10.0.00.02.0000	Belanja Barang dan Jasa	12,390,750	12,370,000.00	20,750.00	99.83	

Kode Rekening						Uraian	Sesudah Perubahan	Realisasi	Bertambah/(Berkurang)		Dasar Hukum	
									Rp	%		
1	03	1.03.2.10.0.00.02.0000	01	2.06	02		Penyediaan Peralatan dan Perlengkapan Kantor	27,811,350	27,247,060.00	564,290.00	97.97	
1	03	1.03.2.10.0.00.02.0000	01	2.06	02	5	BELANJA OPERASI	23,268,350	23,247,060.00	21,290.00	99.91	
1	03	1.03.2.10.0.00.02.0000	01	2.06	02	5	Belanja Barang dan Jasa	23,268,350	23,247,060.00	21,290.00	99.91	
1	03	1.03.2.10.0.00.02.0000	01	2.06	02	5	BELANJA MODAL	4,543,000	4,000,000.00	543,000.00	88.05	
1	03	1.03.2.10.0.00.02.0000	01	2.06	02	5	Belanja Modal Peralatan dan Mesin	4,543,000	4,000,000.00	543,000.00	88.05	
1	03	1.03.2.10.0.00.02.0000	01	2.06	05		Penyediaan Barang Cetak dan Penggandaan	45,360,500	40,493,100.00	4,867,400.00	89.27	
1	03	1.03.2.10.0.00.02.0000	01	2.06	05	5	BELANJA OPERASI	45,360,500	40,493,100.00	4,867,400.00	89.27	
1	03	1.03.2.10.0.00.02.0000	01	2.06	05	5	Belanja Barang dan Jasa	45,360,500	40,493,100.00	4,867,400.00	89.27	
1	03	1.03.2.10.0.00.02.0000	01	2.06	06		Penyediaan Bahan Bacaan dan Peraturan Perundang-undangan	2,700,000	2,640,000.00	60,000.00	97.78	
1	03	1.03.2.10.0.00.02.0000	01	2.06	06	5	BELANJA OPERASI	2,700,000	2,640,000.00	60,000.00	97.78	
1	03	1.03.2.10.0.00.02.0000	01	2.06	06	5	Belanja Barang dan Jasa	2,700,000	2,640,000.00	60,000.00	97.78	
1	03	1.03.2.10.0.00.02.0000	01	2.06	09		Penyelenggaraan Rapat Koordinasi dan Konsultasi SKPD	78,100,000	70,324,714.00	7,775,286.00	90.04	
1	03	1.03.2.10.0.00.02.0000	01	2.06	09	5	BELANJA OPERASI	78,100,000	70,324,714.00	7,775,286.00	90.04	
1	03	1.03.2.10.0.00.02.0000	01	2.06	09	5	Belanja Barang dan Jasa	78,100,000	70,324,714.00	7,775,286.00	90.04	
1	03	1.03.2.10.0.00.02.0000	01	2.07	00		Pengadaan Barang Milik Daerah Penunjang Urusan Pemerintah Daerah	250,500,000	239,890,000.00	10,610,000.00	95.76	
1	03	1.03.2.10.0.00.02.0000	01	2.07	06		Pengadaan Peralatan dan Mesin Lainnya	250,500,000	239,890,000.00	10,610,000.00	95.76	
1	03	1.03.2.10.0.00.02.0000	01	2.07	06	5	BELANJA MODAL	250,500,000	239,890,000.00	10,610,000.00	95.76	
1	03	1.03.2.10.0.00.02.0000	01	2.07	06	5	Belanja Modal Peralatan dan Mesin	250,500,000	239,890,000.00	10,610,000.00	95.76	
1	03	1.03.2.10.0.00.02.0000	01	2.08	00		Penyediaan Jasa Penunjang Urusan Pemerintahan Daerah	192,434,796	189,697,897.00	2,736,899.00	98.58	
1	03	1.03.2.10.0.00.02.0000	01	2.08	01		Penyediaan Jasa Surat Menyurat	6,147,000	5,746,500.00	400,500.00	93.48	
1	03	1.03.2.10.0.00.02.0000	01	2.08	01	5	BELANJA OPERASI	6,147,000	5,746,500.00	400,500.00	93.48	
1	03	1.03.2.10.0.00.02.0000	01	2.08	01	5	Belanja Barang dan Jasa	6,147,000	5,746,500.00	400,500.00	93.48	
1	03	1.03.2.10.0.00.02.0000	01	2.08	02		Penyediaan Jasa Komunikasi, Sumber Daya Air dan Listrik	4,200,000	2,265,390.00	1,934,610.00	53.94	
1	03	1.03.2.10.0.00.02.0000	01	2.08	02	5	BELANJA OPERASI	4,200,000	2,265,390.00	1,934,610.00	53.94	
1	03	1.03.2.10.0.00.02.0000	01	2.08	02	5	Belanja Barang dan Jasa	4,200,000	2,265,390.00	1,934,610.00	53.94	
1	03	1.03.2.10.0.00.02.0000	01	2.08	04		Penyediaan Jasa Pelayanan Umum Kantor	182,087,796	181,686,007.00	401,789.00	99.78	
1	03	1.03.2.10.0.00.02.0000	01	2.08	04	5	BELANJA OPERASI	182,087,796	181,686,007.00	401,789.00	99.78	
1	03	1.03.2.10.0.00.02.0000	01	2.08	04	5	Belanja Barang dan Jasa	182,087,796	181,686,007.00	401,789.00	99.78	
1	03	1.03.2.10.0.00.02.0000	01	2.09	00		Pemeliharaan Barang Milik Daerah Penunjang Urusan Pemerintahan Daerah	399,450,975	375,551,750.00	23,899,225.00	94.02	
1	03	1.03.2.10.0.00.02.0000	01	2.09	01		Penyediaan Jasa Pemeliharaan, Biaya Pemeliharaan dan Pajak Kendaraan Perorangan Dinas atau Kendaraan Dinas Jabatan	127,995,000	108,751,150.00	19,243,850.00	84.97	
1	03	1.03.2.10.0.00.02.0000	01	2.09	01	5	BELANJA OPERASI	127,995,000	108,751,150.00	19,243,850.00	84.97	
1	03	1.03.2.10.0.00.02.0000	01	2.09	01	5	Belanja Barang dan Jasa	127,995,000	108,751,150.00	19,243,850.00	84.97	
1	03	1.03.2.10.0.00.02.0000	01	2.09	06		Pemeliharaan Peralatan dan Mesin Lainnya	36,565,975	34,283,600.00	2,282,375.00	93.76	
1	03	1.03.2.10.0.00.02.0000	01	2.09	06	5	BELANJA OPERASI	36,565,975	34,283,600.00	2,282,375.00	93.76	
1	03	1.03.2.10.0.00.02.0000	01	2.09	06	5	Belanja Barang dan Jasa	36,565,975	34,283,600.00	2,282,375.00	93.76	
1	03	1.03.2.10.0.00.02.0000	01	2.09	09		Pemeliharaan/Rehabilitasi Gedung Kantor dan Bangunan Lainnya	234,890,000	232,517,000.00	2,373,000.00	98.99	
1	03	1.03.2.10.0.00.02.0000	01	2.09	09	5	BELANJA OPERASI	234,890,000	232,517,000.00	2,373,000.00	98.99	
1	03	1.03.2.10.0.00.02.0000	01	2.09	09	5	Belanja Barang dan Jasa	234,890,000	232,517,000.00	2,373,000.00	98.99	
2	10	1.03.2.10.0.00.02.0000	00	0.00	00		URUSAN PEMERINTAHAN BIDANG PERTANAHAN	40,311,606,015	32,570,974,168.00	7,740,631,847.00	80.80	
2	10	1.03.2.10.0.00.02.0000	02	0.00	00		PROGRAM PENGELOLAAN IZIN LOKASI	7,820,000	7,679,600.00	140,400.00	98.20	
2	10	1.03.2.10.0.00.02.0000	02	2.01	00		Pemberian Izin Lokasi Dalam 1 (satu) Daerah Kabupaten/Kota	7,820,000	7,679,600.00	140,400.00	98.20	
2	10	1.03.2.10.0.00.02.0000	02	2.01	01		Koordinasi dan Sinkronisasi Pemberian Izin Lokasi Penanaman Modal dan Kemudahan Berusaha	7,820,000	7,679,600.00	140,400.00	98.20	
2	10	1.03.2.10.0.00.02.0000	02	2.01	01	5	BELANJA OPERASI	7,820,000	7,679,600.00	140,400.00	98.20	

Kode Rekening	Uraian	Sesudah Perubahan	Realisasi	Bertambah/(Berkurang)		Dasar Hukum
				Rp	%	
2 10 1.03.2.10.0.00.02.0000 02 2.01 01 5 1 02	Belanja Barang dan Jasa	7,820,000	7,679,600.00	140,400.00	98.20	
2 10 1.03.2.10.0.00.02.0000 04 0.00 00	PROGRAM PENYELESAIAN SENGKETA TANAH GARAPAN	207,894,375	200,758,800.00	7,135,575.00	96.57	
2 10 1.03.2.10.0.00.02.0000 04 2.01 00	Penyelesaian Sengketa Tanah Garapan dalam Daerah Kabupaten/Kota	207,894,375	200,758,800.00	7,135,575.00	96.57	
2 10 1.03.2.10.0.00.02.0000 04 2.01 01	Inventarisasi Sengketa, Konflik, dan Perkara Pertanahan dalam 1 (satu) Daerah Kabupaten/Kota	207,894,375	200,758,800.00	7,135,575.00	96.57	
2 10 1.03.2.10.0.00.02.0000 04 2.01 01 5 1	BELANJA OPERASI	207,894,375	200,758,800.00	7,135,575.00	96.57	
2 10 1.03.2.10.0.00.02.0000 04 2.01 01 5 1 02	Belanja Barang dan Jasa	207,894,375	200,758,800.00	7,135,575.00	96.57	
2 10 1.03.2.10.0.00.02.0000 05 0.00 00	PROGRAM PENYELESAIAN GANTI KERUGIAN DAN SANTUNAN TANAH UNTUK PEMBANGUNAN	38,794,584,040	31,308,579,140.00	7,486,004,900.00	80.70	
2 10 1.03.2.10.0.00.02.0000 05 2.01 00	Penyelesaian Masalah Ganti Kerugian dan Santunan Tanah untuk Pembangunan oleh Pemerintah Daerah Kabupaten/Kota	38,794,584,040	31,308,579,140.00	7,486,004,900.00	80.70	
2 10 1.03.2.10.0.00.02.0000 05 2.01 02	Koordinasi dan Sinkronisasi Penyelesaian Masalah Ganti Kerugian dan Santunan Tanah untuk Pembangunan oleh Pemerintah Daerah Kabupaten/Kota	38,794,584,040	31,308,579,140.00	7,486,004,900.00	80.70	
2 10 1.03.2.10.0.00.02.0000 05 2.01 02 5 1	BELANJA OPERASI	86,703,040	74,476,460.00	12,226,580.00	85.90	
2 10 1.03.2.10.0.00.02.0000 05 2.01 02 5 1 02	Belanja Barang dan Jasa	86,703,040	74,476,460.00	12,226,580.00	85.90	
2 10 1.03.2.10.0.00.02.0000 05 2.01 02 5 2	BELANJA MODAL	38,707,881,000	31,234,102,680.00	7,473,778,320.00	80.69	
2 10 1.03.2.10.0.00.02.0000 05 2.01 02 5 2 01	Belanja Modal Tanah	38,707,881,000	31,234,102,680.00	7,473,778,320.00	80.69	
2 10 1.03.2.10.0.00.02.0000 08 0.00 00	PROGRAM PENGELOLAAN TANAH KOSONG	529,454,436	373,246,516.00	156,207,920.00	70.50	
2 10 1.03.2.10.0.00.02.0000 08 2.02 00	Inventarisasi dan Pemanfaatan Tanah Kosong	529,454,436	373,246,516.00	156,207,920.00	70.50	
2 10 1.03.2.10.0.00.02.0000 08 2.02 01	Pelaksanaan Inventarisasi Tanah Kosong	529,454,436	373,246,516.00	156,207,920.00	70.50	
2 10 1.03.2.10.0.00.02.0000 08 2.02 01 5 1	BELANJA OPERASI	529,454,436	373,246,516.00	156,207,920.00	70.50	
2 10 1.03.2.10.0.00.02.0000 08 2.02 01 5 1 02	Belanja Barang dan Jasa	529,454,436	373,246,516.00	156,207,920.00	70.50	
2 10 1.03.2.10.0.00.02.0000 10 0.00 00	PROGRAM PENATAGUNAAN TANAH	285,815,164	258,883,112.00	26,932,052.00	90.58	
2 10 1.03.2.10.0.00.02.0000 10 2.01 00	Penggunaan Tanah yang Hamparannya dalam satu Daerah Kabupaten/Kota	285,815,164	258,883,112.00	26,932,052.00	90.58	
2 10 1.03.2.10.0.00.02.0000 10 2.01 01	Koordinasi dan Sinkronisasi Perencanaan Penggunaan Tanah	285,815,164	258,883,112.00	26,932,052.00	90.58	
2 10 1.03.2.10.0.00.02.0000 10 2.01 01 5 1	BELANJA OPERASI	138,315,164	129,491,112.00	8,824,052.00	93.62	
2 10 1.03.2.10.0.00.02.0000 10 2.01 01 5 1 02	Belanja Barang dan Jasa	138,315,164	129,491,112.00	8,824,052.00	93.62	
2 10 1.03.2.10.0.00.02.0000 10 2.01 01 5 2	BELANJA MODAL	147,500,000	129,392,000.00	18,108,000.00	87.72	
2 10 1.03.2.10.0.00.02.0000 10 2.01 01 5 2 03	Belanja Modal Gedung dan Bangunan	147,500,000	129,392,000.00	18,108,000.00	87.72	
2 10 1.03.2.10.0.00.02.0000 11 0.00 00	PROGRAM PENYELENGGARAAN KEISTIMEWAAN YOGYAKARTA URUSAN PERTANAHAN	486,038,000	421,827,000.00	64,211,000.00	86.79	
2 10 1.03.2.10.0.00.02.0000 11 2.01 00	Pengelolaan Tanah Kasultanan dan Tanah Kadipaten	486,038,000	421,827,000.00	64,211,000.00	86.79	
2 10 1.03.2.10.0.00.02.0000 11 2.01 01	Penatausahaan Tanah Kasultanan dan Tanah Kadipaten	257,020,000	242,341,900.00	14,678,100.00	94.29	
2 10 1.03.2.10.0.00.02.0000 11 2.01 01 5 1	BELANJA OPERASI	257,020,000	242,341,900.00	14,678,100.00	94.29	
2 10 1.03.2.10.0.00.02.0000 11 2.01 01 5 1 01	Belanja Pegawai	0	0.00	0.00	0.00	
2 10 1.03.2.10.0.00.02.0000 11 2.01 01 5 1 02	Belanja Barang dan Jasa	257,020,000	242,341,900.00	14,678,100.00	94.29	
2 10 1.03.2.10.0.00.02.0000 11 2.01 08	Penyiapan Bahan Pertimbangan Teknis Izin Penggunaan Tanah Kasultanan dan Kadipaten	156,740,000	109,600,500.00	47,139,500.00	69.93	
2 10 1.03.2.10.0.00.02.0000 11 2.01 08 5 1	BELANJA OPERASI	156,740,000	109,600,500.00	47,139,500.00	69.93	
2 10 1.03.2.10.0.00.02.0000 11 2.01 08 5 1 01	Belanja Pegawai	0	0.00	0.00	0.00	
2 10 1.03.2.10.0.00.02.0000 11 2.01 08 5 1 02	Belanja Barang dan Jasa	156,740,000	109,600,500.00	47,139,500.00	69.93	
2 10 1.03.2.10.0.00.02.0000 11 2.01 09	Penanganan Keberatan dan Sengketa Pertanahan Tanah Kasultanan, Tanah Kadipaten dan Tanah Desa	44,778,000	44,474,600.00	303,400.00	99.32	
2 10 1.03.2.10.0.00.02.0000 11 2.01 09 5 1	BELANJA OPERASI	44,778,000	44,474,600.00	303,400.00	99.32	

Kode Rekening								Uraian	Sesudah Perubahan	Realisasi	Bertambah/(Berkurang)		Dasar Hukum	
											Rp	%		
2	10	1.03.2.10.0.00.02.0000	11	2.01	09	5	1	02	Belanja Barang dan Jasa	44,778,000	44,474,600.00	303,400.00	99.32	
2	10	1.03.2.10.0.00.02.0000	11	2.01	11				Pengadaan Sarana dan Prasarana Pendukung Pelaksanaan Kegiatan Keistimewaan Urusan Pertanahan	27,500,000	25,410,000.00	2,090,000.00	92.40	
2	10	1.03.2.10.0.00.02.0000	11	2.01	11	5	2		BELANJA MODAL	27,500,000	25,410,000.00	2,090,000.00	92.40	
2	10	1.03.2.10.0.00.02.0000	11	2.01	11	5	2	02	Belanja Modal Peralatan dan Mesin	27,500,000	25,410,000.00	2,090,000.00	92.40	
Jumlah Belanja									48,690,915,146	40,537,281,918.00	8,153,633,228.00	83.25		
Total Surplus/(Defisit)									(48,690,915,146)	-40,537,281,918.00	-8,153,633,228.00	83.25		
0	00	1.03.2.10.0.00.02.0000	00	0.00	00	6			PEMBIAYAAN					
Jumlah Penerimaan									0	0.00	0.00	0.00	0.00	
Jumlah Penerimaan									0	0.00	0.00	0.00	0.00	

Urusan Pemerintahan : 1.05 URUSAN PEMERINTAHAN BIDANG KETENTERAMAN DAN KETERTIBAN UMUM SERTA PERLINDUNGAN MASYARAKAT
 Organisasi : 1.05.0.00.0.00.01 Satuan Polisi Pamong Praja

Kode Rekening	Uraian	Sesudah Perubahan	Realisasi	Bertambah/(Berkurang)		Dasar Hukum
				Rp	%	
Jumlah Pendapatan		0	0.00	0.00	0.00	
0 00	1.05.0.00.0.00.01.0000	00	0.00	00	5	BELANJA
1 05	1.05.0.00.0.00.01.0000	00	0.00	00		URUSAN PEMERINTAHAN BIDANG KETENTERAMAN DAN KETERTIBAN UMUM SERTA PERLINDUNGAN MASYARAKAT
1 05	1.05.0.00.0.00.01.0000	02	0.00	00		PROGRAM PENINGKATAN KETENTERAMAN DAN KETERTIBAN UMUM
1 05	1.05.0.00.0.00.01.0000	02	2.01	00		Penanganan Gangguan Ketenteraman dan Ketertiban Umum dalam 1 (satu) Daerah Kabupaten/Kota
1 05	1.05.0.00.0.00.01.0000	02	2.01	01		Pencegahan Gangguan Ketenteraman dan Ketertiban Umum melalui Deteksi Dini dan Cegah Dini, Pembinaan dan Penyuluhan, Pelaksanaan Patroli, Pengamanan, dan Pengawasan
1 05	1.05.0.00.0.00.01.0000	02	2.01	01	5 1	BELANJA OPERASI
1 05	1.05.0.00.0.00.01.0000	02	2.01	01	5 1 02	Belanja Barang dan Jasa
1 05	1.05.0.00.0.00.01.0000	02	2.01	02		Penindakan atas Gangguan Ketenteraman dan Ketertiban Umum Berdasarkan Perda dan Perkada melalui Penertiban dan Penanganan Unjuk Rasa dan Kerusuhan Massa
1 05	1.05.0.00.0.00.01.0000	02	2.01	02	5 1	BELANJA OPERASI
1 05	1.05.0.00.0.00.01.0000	02	2.01	02	5 1 02	Belanja Barang dan Jasa
1 05	1.05.0.00.0.00.01.0000	02	2.01	03		Koordinasi Penyelenggaraan Ketenteraman dan Ketertiban Umum serta Perlindungan Masyarakat Tingkat Kabupaten/Kota
1 05	1.05.0.00.0.00.01.0000	02	2.01	03	5 1	BELANJA OPERASI
1 05	1.05.0.00.0.00.01.0000	02	2.01	03	5 1 02	Belanja Barang dan Jasa
1 05	1.05.0.00.0.00.01.0000	02	2.01	04		Pemberdayaan Perlindungan Masyarakat dalam rangka Ketenteraman dan Ketertiban Umum
1 05	1.05.0.00.0.00.01.0000	02	2.01	04	5 1	BELANJA OPERASI
1 05	1.05.0.00.0.00.01.0000	02	2.01	04	5 1 02	Belanja Barang dan Jasa
1 05	1.05.0.00.0.00.01.0000	02	2.01	05		Peningkatan Kapasitas SDM Satuan Polisi Pamongpra ja dan Satuan Perlindungan Masyarakat termasuk dalam Pelaksanaan Tugas yang Bernuansa Hak Asasi Manusia
1 05	1.05.0.00.0.00.01.0000	02	2.01	05	5 1	BELANJA OPERASI
1 05	1.05.0.00.0.00.01.0000	02	2.01	05	5 1 02	Belanja Barang dan Jasa
1 05	1.05.0.00.0.00.01.0000	02	2.01	07		Kerjasama antar Lembaga dan Kemitraan dalam Teknik Pencegahan dan Penanganan Gangguan Ketenteraman dan Ketertiban Umum
1 05	1.05.0.00.0.00.01.0000	02	2.01	07	5 1	BELANJA OPERASI
1 05	1.05.0.00.0.00.01.0000	02	2.01	07	5 1 02	Belanja Barang dan Jasa
1 05	1.05.0.00.0.00.01.0000	02	2.02	00		Penegakan Peraturan Daerah Kabupaten/Kota dan Peraturan Bupati/Wali Kota
1 05	1.05.0.00.0.00.01.0000	02	2.02	02		Pengawasan atas Kepatuhan terhadap Pelaksanaan Peraturan Daerah dan Peraturan Bupati/Wali Kota
1 05	1.05.0.00.0.00.01.0000	02	2.02	02	5 1	BELANJA OPERASI
1 05	1.05.0.00.0.00.01.0000	02	2.02	02	5 1 02	Belanja Barang dan Jasa
1 05	1.05.0.00.0.00.01.0000	02	2.02	02	5 2	BELANJA MODAL
1 05	1.05.0.00.0.00.01.0000	02	2.02	02	5 2 02	Belanja Modal Peralatan dan Mesin
1 05	1.05.0.00.0.00.01.0000	02	2.02	03		Penanganan atas Pelanggaran Peraturan Daerah dan Peraturan Bupati/Wali Kota
1 05	1.05.0.00.0.00.01.0000	02	2.02	03	5 1	BELANJA OPERASI

Kode Rekening							Uraian	Sesudah Perubahan	Realisasi	Bertambah/(Berkurang)		Dasar Hukum	
										Rp	%		
1	05	1.05.0.00.0.00.01.0000	02	2.02	03	5	1	02	Belanja Barang dan Jasa	279,060,848	268,824,864.80	10,235,983.20	96.33
1	05	1.05.0.00.0.00.01.0000	02	2.03	00				Pembinaan Penyidik Pegawai Negeri Sipil (PPNS) Kabupaten/Kota	5,580,000	5,580,000.00	0.00	100.00
1	05	1.05.0.00.0.00.01.0000	02	2.03	01				Pengembangan Kapasitas dan Karier PPNS	5,580,000	5,580,000.00	0.00	100.00
1	05	1.05.0.00.0.00.01.0000	02	2.03	01	5	1		BELANJA OPERASI	5,580,000	5,580,000.00	0.00	100.00
1	05	1.05.0.00.0.00.01.0000	02	2.03	01	5	1	02	Belanja Barang dan Jasa	5,580,000	5,580,000.00	0.00	100.00
1	05	1.05.0.00.0.00.01.0000	01	0.00	00				PROGRAM PENUNJANG URUSAN PEMERINTAHAN DAERAH KABUPATEN/KOTA	16,035,053,858	14,857,506,219.14	1,177,547,638.86	92.66
1	05	1.05.0.00.0.00.01.0000	01	2.01	00				Perencanaan, Penganggaran, dan Evaluasi Kinerja Perangkat Daerah	30,051,856	28,580,541.14	1,471,314.86	95.10
1	05	1.05.0.00.0.00.01.0000	01	2.01	01				Penyusunan Dokumen Perencanaan Perangkat Daerah	936,000	356,000.00	580,000.00	38.03
1	05	1.05.0.00.0.00.01.0000	01	2.01	01	5	1		BELANJA OPERASI	936,000	356,000.00	580,000.00	38.03
1	05	1.05.0.00.0.00.01.0000	01	2.01	01	5	1	02	Belanja Barang dan Jasa	936,000	356,000.00	580,000.00	38.03
1	05	1.05.0.00.0.00.01.0000	01	2.01	04				Koordinasi dan Penyusunan DPA-SKPD	1,000,000	399,000.00	601,000.00	39.90
1	05	1.05.0.00.0.00.01.0000	01	2.01	04	5	1		BELANJA OPERASI	1,000,000	399,000.00	601,000.00	39.90
1	05	1.05.0.00.0.00.01.0000	01	2.01	04	5	1	02	Belanja Barang dan Jasa	1,000,000	399,000.00	601,000.00	39.90
1	05	1.05.0.00.0.00.01.0000	01	2.01	06				Koordinasi dan Penyusunan Laporan Capaian Kinerja dan Ikhtisar Realisasi Kinerja SKPD	28,115,856	27,825,541.14	290,314.86	98.97
1	05	1.05.0.00.0.00.01.0000	01	2.01	06	5	1		BELANJA OPERASI	28,115,856	27,825,541.14	290,314.86	98.97
1	05	1.05.0.00.0.00.01.0000	01	2.01	06	5	1	02	Belanja Barang dan Jasa	28,115,856	27,825,541.14	290,314.86	98.97
1	05	1.05.0.00.0.00.01.0000	01	2.02	00				Administrasi Keuangan Perangkat Daerah	14,765,384,152	13,792,531,422.00	972,852,730.00	93.41
1	05	1.05.0.00.0.00.01.0000	01	2.02	01				Penyediaan Gaji dan Tunjangan ASN	14,764,406,152	13,792,531,422.00	971,874,730.00	93.42
1	05	1.05.0.00.0.00.01.0000	01	2.02	01	5	1		BELANJA OPERASI	14,764,406,152	13,792,531,422.00	971,874,730.00	93.42
1	05	1.05.0.00.0.00.01.0000	01	2.02	01	5	1	01	Belanja Pegawai	14,764,406,152	13,792,531,422.00	971,874,730.00	93.42
1	05	1.05.0.00.0.00.01.0000	01	2.02	02				Penyediaan Administrasi Pelaksanaan Tugas ASN	100,000	0.00	100,000.00	0.00
1	05	1.05.0.00.0.00.01.0000	01	2.02	02	5	1		BELANJA OPERASI	100,000	0.00	100,000.00	0.00
1	05	1.05.0.00.0.00.01.0000	01	2.02	02	5	1	02	Belanja Barang dan Jasa	100,000		100,000.00	0.00
1	05	1.05.0.00.0.00.01.0000	01	2.02	03				Pelaksanaan Penatausahaan dan Pengujian/Verifikasi Keuangan SKPD	80,000	0.00	80,000.00	0.00
1	05	1.05.0.00.0.00.01.0000	01	2.02	03	5	1		BELANJA OPERASI	80,000	0.00	80,000.00	0.00
1	05	1.05.0.00.0.00.01.0000	01	2.02	03	5	1	02	Belanja Barang dan Jasa	80,000		80,000.00	0.00
1	05	1.05.0.00.0.00.01.0000	01	2.02	04				Koordinasi dan Pelaksanaan Akuntansi SKPD	90,000	0.00	90,000.00	0.00
1	05	1.05.0.00.0.00.01.0000	01	2.02	04	5	1		BELANJA OPERASI	90,000	0.00	90,000.00	0.00
1	05	1.05.0.00.0.00.01.0000	01	2.02	04	5	1	02	Belanja Barang dan Jasa	90,000		90,000.00	0.00
1	05	1.05.0.00.0.00.01.0000	01	2.02	05				Koordinasi dan Penyusunan Laporan Keuangan Akhir Tahun SKPD	80,000	0.00	80,000.00	0.00
1	05	1.05.0.00.0.00.01.0000	01	2.02	05	5	1		BELANJA OPERASI	80,000	0.00	80,000.00	0.00
1	05	1.05.0.00.0.00.01.0000	01	2.02	05	5	1	02	Belanja Barang dan Jasa	80,000		80,000.00	0.00
1	05	1.05.0.00.0.00.01.0000	01	2.02	06				Pengelolaan dan Penyediaan Bahan Tanggapan Pemeriksaan	274,000	0.00	274,000.00	0.00
1	05	1.05.0.00.0.00.01.0000	01	2.02	06	5	1		BELANJA OPERASI	274,000	0.00	274,000.00	0.00
1	05	1.05.0.00.0.00.01.0000	01	2.02	06	5	1	02	Belanja Barang dan Jasa	274,000		274,000.00	0.00
1	05	1.05.0.00.0.00.01.0000	01	2.02	07				Koordinasi dan Penyusunan Laporan Keuangan Bulanan/Triwulanan/Semester SKPD	274,000	0.00	274,000.00	0.00
1	05	1.05.0.00.0.00.01.0000	01	2.02	07	5	1		BELANJA OPERASI	274,000	0.00	274,000.00	0.00
1	05	1.05.0.00.0.00.01.0000	01	2.02	07	5	1	02	Belanja Barang dan Jasa	274,000		274,000.00	0.00
1	05	1.05.0.00.0.00.01.0000	01	2.02	08				Penyusunan Pelaporan dan Analisis Prognosis Realisasi Anggaran	80,000	0.00	80,000.00	0.00
1	05	1.05.0.00.0.00.01.0000	01	2.02	08	5	1		BELANJA OPERASI	80,000	0.00	80,000.00	0.00
1	05	1.05.0.00.0.00.01.0000	01	2.02	08	5	1	02	Belanja Barang dan Jasa	80,000		80,000.00	0.00
1	05	1.05.0.00.0.00.01.0000	01	2.06	00				Administrasi Umum Perangkat Daerah	394,913,200	333,602,274.00	61,310,926.00	84.47

Kode Rekening						Uraian	Sesudah Perubahan	Realisasi	Bertambah/(Berkurang)		Dasar Hukum		
									Rp	%			
1	05	1.05.0.00.0.00.01.0000	01	2.06	01		Penyediaan Komponen Instalasi Listrik/Penerangan Bangunan Kantor	8,453,700	8,453,700.00	0.00	100.00		
1	05	1.05.0.00.0.00.01.0000	01	2.06	01	5	BELANJA OPERASI	8,453,700	8,453,700.00	0.00	100.00		
1	05	1.05.0.00.0.00.01.0000	01	2.06	01	5	1	Belanja Barang dan Jasa	8,453,700	8,453,700.00	0.00	100.00	
1	05	1.05.0.00.0.00.01.0000	01	2.06	02			Penyediaan Peralatan dan Perlengkapan Kantor	194,654,500	190,786,200.00	3,868,300.00	98.01	
1	05	1.05.0.00.0.00.01.0000	01	2.06	02	5	1	BELANJA OPERASI	177,154,500	173,315,000.00	3,839,500.00	97.83	
1	05	1.05.0.00.0.00.01.0000	01	2.06	02	5	1	2	Belanja Barang dan Jasa	177,154,500	173,315,000.00	3,839,500.00	97.83
1	05	1.05.0.00.0.00.01.0000	01	2.06	02	5	2	BELANJA MODAL	17,500,000	17,471,200.00	28,800.00	99.84	
1	05	1.05.0.00.0.00.01.0000	01	2.06	02	5	2	02	Belanja Modal Peralatan dan Mesin	17,500,000	17,471,200.00	28,800.00	99.84
1	05	1.05.0.00.0.00.01.0000	01	2.06	05			Penyediaan Barang Cetak dan Penggandaan	78,005,000	64,106,200.00	13,898,800.00	82.18	
1	05	1.05.0.00.0.00.01.0000	01	2.06	05	5	1	BELANJA OPERASI	78,005,000	64,106,200.00	13,898,800.00	82.18	
1	05	1.05.0.00.0.00.01.0000	01	2.06	05	5	1	02	Belanja Barang dan Jasa	78,005,000	64,106,200.00	13,898,800.00	82.18
1	05	1.05.0.00.0.00.01.0000	01	2.06	06			Penyediaan Bahan Bacaan dan Peraturan Perundang-undangan	2,640,000	2,640,000.00	0.00	100.00	
1	05	1.05.0.00.0.00.01.0000	01	2.06	06	5	1	BELANJA OPERASI	2,640,000	2,640,000.00	0.00	100.00	
1	05	1.05.0.00.0.00.01.0000	01	2.06	06	5	1	02	Belanja Barang dan Jasa	2,640,000	2,640,000.00	0.00	100.00
1	05	1.05.0.00.0.00.01.0000	01	2.06	09			Penyelenggaraan Rapat Koordinasi dan Konsultasi SKPD	111,160,000	67,616,174.00	43,543,826.00	60.83	
1	05	1.05.0.00.0.00.01.0000	01	2.06	09	5	1	BELANJA OPERASI	111,160,000	67,616,174.00	43,543,826.00	60.83	
1	05	1.05.0.00.0.00.01.0000	01	2.06	09	5	1	02	Belanja Barang dan Jasa	111,160,000	67,616,174.00	43,543,826.00	60.83
1	05	1.05.0.00.0.00.01.0000	01	2.08	00			Penyediaan Jasa Penunjang Urusan Pemerintahan Daerah	209,518,000	203,277,340.00	6,240,660.00	97.02	
1	05	1.05.0.00.0.00.01.0000	01	2.08	01			Penyediaan Jasa Surat Menyurat	5,150,000	4,415,500.00	734,500.00	85.74	
1	05	1.05.0.00.0.00.01.0000	01	2.08	01	5	1	BELANJA OPERASI	5,150,000	4,415,500.00	734,500.00	85.74	
1	05	1.05.0.00.0.00.01.0000	01	2.08	01	5	1	02	Belanja Barang dan Jasa	5,150,000	4,415,500.00	734,500.00	85.74
1	05	1.05.0.00.0.00.01.0000	01	2.08	02			Penyediaan Jasa Komunikasi, Sumber Daya Air dan Listrik	5,400,000	2,283,840.00	3,116,160.00	42.29	
1	05	1.05.0.00.0.00.01.0000	01	2.08	02	5	1	BELANJA OPERASI	5,400,000	2,283,840.00	3,116,160.00	42.29	
1	05	1.05.0.00.0.00.01.0000	01	2.08	02	5	1	02	Belanja Barang dan Jasa	5,400,000	2,283,840.00	3,116,160.00	42.29
1	05	1.05.0.00.0.00.01.0000	01	2.08	04			Penyediaan Jasa Pelayanan Umum Kantor	198,968,000	196,578,000.00	2,390,000.00	98.80	
1	05	1.05.0.00.0.00.01.0000	01	2.08	04	5	1	BELANJA OPERASI	198,968,000	196,578,000.00	2,390,000.00	98.80	
1	05	1.05.0.00.0.00.01.0000	01	2.08	04	5	1	02	Belanja Barang dan Jasa	198,968,000	196,578,000.00	2,390,000.00	98.80
1	05	1.05.0.00.0.00.01.0000	01	2.09	00			Pemeliharaan Barang Milik Daerah Penunjang Urusan Pemerintahan Daerah	635,186,650	499,514,642.00	135,672,008.00	78.64	
1	05	1.05.0.00.0.00.01.0000	01	2.09	01			Penyediaan Jasa Pemeliharaan, Biaya Pemeliharaan dan Pajak Kendaraan Perorangan Dinas atau Kendaraan Dinas Jabatan	600,821,650	465,997,142.00	134,824,508.00	77.56	
1	05	1.05.0.00.0.00.01.0000	01	2.09	01	5	1	BELANJA OPERASI	600,821,650	465,997,142.00	134,824,508.00	77.56	
1	05	1.05.0.00.0.00.01.0000	01	2.09	01	5	1	02	Belanja Barang dan Jasa	600,821,650	465,997,142.00	134,824,508.00	77.56
1	05	1.05.0.00.0.00.01.0000	01	2.09	06			Pemeliharaan Peralatan dan Mesin Lainnya	14,365,000	13,525,000.00	840,000.00	94.15	
1	05	1.05.0.00.0.00.01.0000	01	2.09	06	5	1	BELANJA OPERASI	14,365,000	13,525,000.00	840,000.00	94.15	
1	05	1.05.0.00.0.00.01.0000	01	2.09	06	5	1	02	Belanja Barang dan Jasa	14,365,000	13,525,000.00	840,000.00	94.15
1	05	1.05.0.00.0.00.01.0000	01	2.09	09			Pemeliharaan/Rehabilitasi Gedung Kantor dan Bangunan Lainnya	20,000,000	19,992,500.00	7,500.00	99.96	
1	05	1.05.0.00.0.00.01.0000	01	2.09	09	5	1	BELANJA OPERASI	20,000,000	19,992,500.00	7,500.00	99.96	
1	05	1.05.0.00.0.00.01.0000	01	2.09	09	5	1	02	Belanja Barang dan Jasa	20,000,000	19,992,500.00	7,500.00	99.96
							Jumlah Belanja	33,051,086,866	31,508,588,712.35	1,542,498,153.65	95.33		
							Total Surplus/(Defisit)	(33,051,086,866)	-31,508,588,712.35	-1,542,498,153.65	95.33		
0	00	1.05.0.00.0.00.01.0000	00	0.00	00	6	PEMBIAYAAN						
							Jumlah Penerimaan	0	0.00	0.00	0.00		
							Jumlah Penerimaan	0	0.00	0.00	0.00		

Urusan Pemerintahan : 1.05 URUSAN PEMERINTAHAN BIDANG KETENTERAMAN DAN KETERTIBAN UMUM SERTA PERLINDUNGAN MASYARAKAT
 Organisasi : 1.05.0.00.0.00.02 Dinas Pemadam Kebakaran dan Penyelamatan

Kode Rekening						Uraian	Sesudah Perubahan	Realisasi	Bertambah/(Berkurang)		Dasar Hukum
									Rp	%	
1	05	1.05.0.00.0.00.02.0000	00	0.00	00	4	PENDAPATAN DAERAH				
1	05	1.05.0.00.0.00.02.0000	00	0.00	00	4	PENDAPATAN ASLI DAERAH (PAD)	20,450,000	16,000,000.00	4,450,000.00	78.24
1	05	1.05.0.00.0.00.02.0000	00	0.00	00	4	Retribusi Daerah	20,450,000	16,000,000.00	4,450,000.00	78.24
Jumlah Pendapatan							20,450,000	16,000,000.00	4,450,000.00	78.24	
0	00	1.05.0.00.0.00.02.0000	00	0.00	00	5	BELANJA				
1	05	1.05.0.00.0.00.02.0000	00	0.00	00		URUSAN PEMERINTAHAN BIDANG KETENTERAMAN DAN KETERTIBAN UMUM SERTA PERLINDUNGAN MASYARAKAT	13,005,290,785	11,508,072,462.31	1,497,218,322.69	88.49
1	05	1.05.0.00.0.00.02.0000	04	0.00	00		PROGRAM PENCEGAHAN, PENANGGULANGAN, PENYELAMATAN KEBAKARAN DAN PENYELAMATAN NON KEBAKARAN	5,968,739,740	5,056,443,251.31	912,296,488.69	84.72
1	05	1.05.0.00.0.00.02.0000	04	2.01	00		Pencegahan, Pengendalian, Pemadaman, Penyelamatan, dan Penanganan Bahan Berbahaya dan Beracun Kebakaran dalam Daerah Kabupaten/Kota	5,383,114,740	4,507,404,001.31	875,710,738.69	83.73
1	05	1.05.0.00.0.00.02.0000	04	2.01	01		Pencegahan Kebakaran dalam Daerah Kabupaten/Kota	1,652,248,500	1,464,132,086.91	188,116,413.09	88.61
1	05	1.05.0.00.0.00.02.0000	04	2.01	01	5	BELANJA OPERASI	106,446,500	98,583,500.00	7,863,000.00	92.61
1	05	1.05.0.00.0.00.02.0000	04	2.01	01	5	Belanja Barang dan Jasa	106,446,500	98,583,500.00	7,863,000.00	92.61
1	05	1.05.0.00.0.00.02.0000	04	2.01	01	5	BELANJA MODAL	1,545,802,000	1,365,548,586.91	180,253,413.09	88.34
1	05	1.05.0.00.0.00.02.0000	04	2.01	01	5	Belanja Modal Peralatan dan Mesin	70,650,000	70,650,000.00	0.00	100.00
1	05	1.05.0.00.0.00.02.0000	04	2.01	01	5	Belanja Modal Jalan, Jaringan, dan Irigasi	1,475,152,000	1,294,898,586.91	180,253,413.09	87.78
1	05	1.05.0.00.0.00.02.0000	04	2.01	02		Pemadaman dan Pengendalian Kebakaran dalam Daerah Kabupaten/Kota	3,312,479,240	2,693,141,914.40	619,337,325.60	81.30
1	05	1.05.0.00.0.00.02.0000	04	2.01	02	5	BELANJA OPERASI	2,940,247,000	2,356,204,914.40	584,042,085.60	80.14
1	05	1.05.0.00.0.00.02.0000	04	2.01	02	5	Belanja Barang dan Jasa	2,940,247,000	2,356,204,914.40	584,042,085.60	80.14
1	05	1.05.0.00.0.00.02.0000	04	2.01	02	5	BELANJA MODAL	372,232,240	336,937,000.00	35,295,240.00	90.52
1	05	1.05.0.00.0.00.02.0000	04	2.01	02	5	Belanja Modal Peralatan dan Mesin	372,232,240	336,937,000.00	35,295,240.00	90.52
1	05	1.05.0.00.0.00.02.0000	04	2.01	03		Penyelamatan dan Evakuasi Korban Kebakaran dan Non Kebakaran	360,887,000	301,380,000.00	59,507,000.00	83.51
1	05	1.05.0.00.0.00.02.0000	04	2.01	03	5	BELANJA OPERASI	155,499,000	105,784,900.00	49,714,100.00	68.03
1	05	1.05.0.00.0.00.02.0000	04	2.01	03	5	Belanja Barang dan Jasa	155,499,000	105,784,900.00	49,714,100.00	68.03
1	05	1.05.0.00.0.00.02.0000	04	2.01	03	5	BELANJA MODAL	205,388,000	195,595,100.00	9,792,900.00	95.23
1	05	1.05.0.00.0.00.02.0000	04	2.01	03	5	Belanja Modal Peralatan dan Mesin	205,388,000	195,595,100.00	9,792,900.00	95.23
1	05	1.05.0.00.0.00.02.0000	04	2.01	04		Penanganan Bahan Berbahaya dan Beracun Kebakaran dalam Daerah Kabupaten/Kota	57,500,000	48,750,000.00	8,750,000.00	84.78
1	05	1.05.0.00.0.00.02.0000	04	2.01	04	5	BELANJA MODAL	57,500,000	48,750,000.00	8,750,000.00	84.78
1	05	1.05.0.00.0.00.02.0000	04	2.01	04	5	Belanja Modal Peralatan dan Mesin	57,500,000	48,750,000.00	8,750,000.00	84.78
1	05	1.05.0.00.0.00.02.0000	04	2.02	00		Inspeksi Peralatan Proteksi Kebakaran	50,000,000	49,830,000.00	170,000.00	99.66
1	05	1.05.0.00.0.00.02.0000	04	2.02	01		Pendataan Sarana Prasarana Proteksi Kebakaran	50,000,000	49,830,000.00	170,000.00	99.66
1	05	1.05.0.00.0.00.02.0000	04	2.02	01	5	BELANJA OPERASI	50,000,000	49,830,000.00	170,000.00	99.66
1	05	1.05.0.00.0.00.02.0000	04	2.02	01	5	Belanja Barang dan Jasa	50,000,000	49,830,000.00	170,000.00	99.66
1	05	1.05.0.00.0.00.02.0000	04	2.02	02		Penilaian Sarana Prasarana Proteksi Kebakaran	0	0.00	0.00	0.00
1	05	1.05.0.00.0.00.02.0000	04	2.02	02	5	BELANJA OPERASI	0	0.00	0.00	0.00
1	05	1.05.0.00.0.00.02.0000	04	2.02	02	5	Belanja Barang dan Jasa	0	0.00	0.00	0.00
1	05	1.05.0.00.0.00.02.0000	04	2.03	00		Investigasi Kejadian Kebakaran	45,525,000	18,075,000.00	27,450,000.00	39.70
1	05	1.05.0.00.0.00.02.0000	04	2.03	01		Investigasi Kejadian Kebakaran, meliputi Penelitian dan Pengujian Penyebab Kejadian Kebakaran	45,525,000	18,075,000.00	27,450,000.00	39.70
1	05	1.05.0.00.0.00.02.0000	04	2.03	01	5	BELANJA OPERASI	33,875,000	18,075,000.00	15,800,000.00	53.36
1	05	1.05.0.00.0.00.02.0000	04	2.03	01	5	Belanja Barang dan Jasa	33,875,000	18,075,000.00	15,800,000.00	53.36
1	05	1.05.0.00.0.00.02.0000	04	2.03	01	5	Belanja Bantuan Sosial	0	0.00	0.00	0.00
1	05	1.05.0.00.0.00.02.0000	04	2.03	01	5	BELANJA MODAL	11,650,000	0.00	11,650,000.00	0.00

Kode Rekening							Uraian	Sesudah Perubahan	Realisasi	Bertambah/(Berkurang)		Dasar Hukum		
										Rp	%			
1	05	1.05.0.00.0.00.02.0000	04	2.03	01	5	2	02	Belanja Modal Peralatan dan Mesin	11,650,000	0.00	11,650,000.00	0.00	
1	05	1.05.0.00.0.00.02.0000	04	2.04	00				Pemberdayaan Masyarakat dalam Pencegahan Kebakaran	490,100,000	481,134,250.00	8,965,750.00	98.17	
1	05	1.05.0.00.0.00.02.0000	04	2.04	01				Pemberdayaan Masyarakat dalam Pencegahan dan Penanggulangan Kebakaran melalui Sosialisasi dan Edukasi Masyarakat	490,100,000	481,134,250.00	8,965,750.00	98.17	
1	05	1.05.0.00.0.00.02.0000	04	2.04	01	5	1		BELANJA OPERASI	415,100,000	409,471,750.00	5,628,250.00	98.64	
1	05	1.05.0.00.0.00.02.0000	04	2.04	01	5	1	02	Belanja Barang dan Jasa	415,100,000	409,471,750.00	5,628,250.00	98.64	
1	05	1.05.0.00.0.00.02.0000	04	2.04	01	5	2		BELANJA MODAL	75,000,000	71,662,500.00	3,337,500.00	95.55	
1	05	1.05.0.00.0.00.02.0000	04	2.04	01	5	2	02	Belanja Modal Peralatan dan Mesin	75,000,000	71,662,500.00	3,337,500.00	95.55	
1	05	1.05.0.00.0.00.02.0000	01	0.00	00				PROGRAM PENUNJANG URUSAN PEMERINTAHAN DAERAH KABUPATEN/KOTA	7,036,551,045	6,451,629,211.00	584,921,834.00	91.69	
1	05	1.05.0.00.0.00.02.0000	01	2.01	00				Perencanaan, Penganggaran, dan Evaluasi Kinerja Perangkat Daerah	11,390,000	10,094,000.00	1,296,000.00	88.62	
1	05	1.05.0.00.0.00.02.0000	01	2.01	01				Penyusunan Dokumen Perencanaan Perangkat Daerah	2,800,000	2,320,000.00	480,000.00	82.86	
1	05	1.05.0.00.0.00.02.0000	01	2.01	01	5	1		BELANJA OPERASI	2,800,000	2,320,000.00	480,000.00	82.86	
1	05	1.05.0.00.0.00.02.0000	01	2.01	01	5	1	02	Belanja Barang dan Jasa	2,800,000	2,320,000.00	480,000.00	82.86	
1	05	1.05.0.00.0.00.02.0000	01	2.01	04				Koordinasi dan Penyusunan DPA-SKPD	3,190,000	2,410,000.00	780,000.00	75.55	
1	05	1.05.0.00.0.00.02.0000	01	2.01	04	5	1		BELANJA OPERASI	3,190,000	2,410,000.00	780,000.00	75.55	
1	05	1.05.0.00.0.00.02.0000	01	2.01	04	5	1	02	Belanja Barang dan Jasa	3,190,000	2,410,000.00	780,000.00	75.55	
1	05	1.05.0.00.0.00.02.0000	01	2.01	06				Koordinasi dan Penyusunan Laporan Capaian Kinerja dan Ikhtisar Realisasi Kinerja SKPD	5,400,000	5,364,000.00	36,000.00	99.33	
1	05	1.05.0.00.0.00.02.0000	01	2.01	06	5	1		BELANJA OPERASI	5,400,000	5,364,000.00	36,000.00	99.33	
1	05	1.05.0.00.0.00.02.0000	01	2.01	06	5	1	02	Belanja Barang dan Jasa	5,400,000	5,364,000.00	36,000.00	99.33	
1	05	1.05.0.00.0.00.02.0000	01	2.02	00				Administrasi Keuangan Perangkat Daerah	5,819,966,384	5,423,243,708.00	396,722,676.00	93.18	
1	05	1.05.0.00.0.00.02.0000	01	2.02	01				Penyediaan Gaji dan Tunjangan ASN	5,805,666,384	5,411,963,708.00	393,702,676.00	93.22	
1	05	1.05.0.00.0.00.02.0000	01	2.02	01	5	1		BELANJA OPERASI	5,805,666,384	5,411,963,708.00	393,702,676.00	93.22	
1	05	1.05.0.00.0.00.02.0000	01	2.02	01	5	1	01	Belanja Pegawai	5,805,666,384	5,411,963,708.00	393,702,676.00	93.22	
1	05	1.05.0.00.0.00.02.0000	01	2.02	03				Pelaksanaan Penatausahaan dan Pengujian/Verifikasi Keuangan SKPD	3,300,000	2,780,000.00	520,000.00	84.24	
1	05	1.05.0.00.0.00.02.0000	01	2.02	03	5	1		BELANJA OPERASI	3,300,000	2,780,000.00	520,000.00	84.24	
1	05	1.05.0.00.0.00.02.0000	01	2.02	03	5	1	02	Belanja Barang dan Jasa	3,300,000	2,780,000.00	520,000.00	84.24	
1	05	1.05.0.00.0.00.02.0000	01	2.02	04				Koordinasi dan Pelaksanaan Akuntansi SKPD	3,900,000	2,140,000.00	1,760,000.00	54.87	
1	05	1.05.0.00.0.00.02.0000	01	2.02	04	5	1		BELANJA OPERASI	3,900,000	2,140,000.00	1,760,000.00	54.87	
1	05	1.05.0.00.0.00.02.0000	01	2.02	04	5	1	02	Belanja Barang dan Jasa	3,900,000	2,140,000.00	1,760,000.00	54.87	
1	05	1.05.0.00.0.00.02.0000	01	2.02	05				Koordinasi dan Penyusunan Laporan Keuangan Akhir Tahun SKPD	1,740,000	1,450,000.00	290,000.00	83.33	
1	05	1.05.0.00.0.00.02.0000	01	2.02	05	5	1		BELANJA OPERASI	1,740,000	1,450,000.00	290,000.00	83.33	
1	05	1.05.0.00.0.00.02.0000	01	2.02	05	5	1	02	Belanja Barang dan Jasa	1,740,000	1,450,000.00	290,000.00	83.33	
1	05	1.05.0.00.0.00.02.0000	01	2.02	07				Koordinasi dan Penyusunan Laporan Keuangan Bulanan/Triwulanan/Semesteran SKPD	3,800,000	3,560,000.00	240,000.00	93.68	
1	05	1.05.0.00.0.00.02.0000	01	2.02	07	5	1		BELANJA OPERASI	3,800,000	3,560,000.00	240,000.00	93.68	
1	05	1.05.0.00.0.00.02.0000	01	2.02	07	5	1	02	Belanja Barang dan Jasa	3,800,000	3,560,000.00	240,000.00	93.68	
1	05	1.05.0.00.0.00.02.0000	01	2.02	08				Penyusunan Pelaporan dan Analisis Prognosis Realisasi Anggaran	1,560,000	1,350,000.00	210,000.00	86.54	
1	05	1.05.0.00.0.00.02.0000	01	2.02	08	5	1		BELANJA OPERASI	1,560,000	1,350,000.00	210,000.00	86.54	
1	05	1.05.0.00.0.00.02.0000	01	2.02	08	5	1	02	Belanja Barang dan Jasa	1,560,000	1,350,000.00	210,000.00	86.54	
1	05	1.05.0.00.0.00.02.0000	01	2.06	00				Administrasi Umum Perangkat Daerah	487,883,986	385,540,253.00	102,343,733.00	79.02	
1	05	1.05.0.00.0.00.02.0000	01	2.06	01				Penyediaan Komponen Instalasi Listrik/Penerangan Bangunan Kantor	6,221,750	6,063,500.00	158,250.00	97.46	
1	05	1.05.0.00.0.00.02.0000	01	2.06	01	5	1		BELANJA OPERASI	6,221,750	6,063,500.00	158,250.00	97.46	

Kode Rekening	Uraian	Sesudah Perubahan	Realisasi	Bertambah/(Berkurang)		Dasar Hukum
				Rp	%	
1 05 1.05.0.00.0.00.02.0000 01 2.06 01 5 1 02	Belanja Barang dan Jasa	6,221,750	6,063,500.00	158,250.00	97.46	
1 05 1.05.0.00.0.00.02.0000 01 2.06 02	Penyediaan Peralatan dan Perlengkapan Kantor	325,522,236	262,930,000.00	62,592,236.00	80.77	
1 05 1.05.0.00.0.00.02.0000 01 2.06 02 5 1	BELANJA OPERASI	159,472,236	126,811,000.00	32,661,236.00	79.52	
1 05 1.05.0.00.0.00.02.0000 01 2.06 02 5 1 02	Belanja Barang dan Jasa	159,472,236	126,811,000.00	32,661,236.00	79.52	
1 05 1.05.0.00.0.00.02.0000 01 2.06 02 5 2	BELANJA MODAL	166,050,000	136,119,000.00	29,931,000.00	81.97	
1 05 1.05.0.00.0.00.02.0000 01 2.06 02 5 2 02	Belanja Modal Peralatan dan Mesin	166,050,000	136,119,000.00	29,931,000.00	81.97	
1 05 1.05.0.00.0.00.02.0000 01 2.06 05	Penyediaan Barang Cetak dan Penggandaan	18,880,000	18,200,000.00	680,000.00	96.40	
1 05 1.05.0.00.0.00.02.0000 01 2.06 05 5 1	BELANJA OPERASI	18,880,000	18,200,000.00	680,000.00	96.40	
1 05 1.05.0.00.0.00.02.0000 01 2.06 05 5 1 02	Belanja Barang dan Jasa	18,880,000	18,200,000.00	680,000.00	96.40	
1 05 1.05.0.00.0.00.02.0000 01 2.06 09	Penyelenggaraan Rapat Koordinasi dan Konsultasi SKPD	137,260,000	98,346,753.00	38,913,247.00	71.65	
1 05 1.05.0.00.0.00.02.0000 01 2.06 09 5 1	BELANJA OPERASI	137,260,000	98,346,753.00	38,913,247.00	71.65	
1 05 1.05.0.00.0.00.02.0000 01 2.06 09 5 1 02	Belanja Barang dan Jasa	137,260,000	98,346,753.00	38,913,247.00	71.65	
1 05 1.05.0.00.0.00.02.0000 01 2.08 00	Penyediaan Jasa Penunjang Urusan Pemerintahan Daerah	171,035,175	162,964,250.00	8,070,925.00	95.28	
1 05 1.05.0.00.0.00.02.0000 01 2.08 01	Penyediaan Jasa Surat Menyurat	2,100,000	2,100,000.00	0.00	100.00	
1 05 1.05.0.00.0.00.02.0000 01 2.08 01 5 1	BELANJA OPERASI	2,100,000	2,100,000.00	0.00	100.00	
1 05 1.05.0.00.0.00.02.0000 01 2.08 01 5 1 02	Belanja Barang dan Jasa	2,100,000	2,100,000.00	0.00	100.00	
1 05 1.05.0.00.0.00.02.0000 01 2.08 02	Penyediaan Jasa Komunikasi, Sumber Daya Air dan Listrik	6,600,000	4,044,375.00	2,555,625.00	61.28	
1 05 1.05.0.00.0.00.02.0000 01 2.08 02 5 1	BELANJA OPERASI	6,600,000	4,044,375.00	2,555,625.00	61.28	
1 05 1.05.0.00.0.00.02.0000 01 2.08 02 5 1 02	Belanja Barang dan Jasa	6,600,000	4,044,375.00	2,555,625.00	61.28	
1 05 1.05.0.00.0.00.02.0000 01 2.08 04	Penyediaan Jasa Pelayanan Umum Kantor	162,335,175	156,819,875.00	5,515,300.00	96.60	
1 05 1.05.0.00.0.00.02.0000 01 2.08 04 5 1	BELANJA OPERASI	162,335,175	156,819,875.00	5,515,300.00	96.60	
1 05 1.05.0.00.0.00.02.0000 01 2.08 04 5 1 02	Belanja Barang dan Jasa	162,335,175	156,819,875.00	5,515,300.00	96.60	
1 05 1.05.0.00.0.00.02.0000 01 2.09 00	Pemeliharaan Barang Milik Daerah Penunjang Urusan Pemerintahan Daerah	546,275,500	469,787,000.00	76,488,500.00	86.00	
1 05 1.05.0.00.0.00.02.0000 01 2.09 01	Penyediaan Jasa Pemeliharaan, Biaya Pemeliharaan dan Pajak Kendaraan Perorangan Dinas atau Kendaraan Dinas Jabatan	142,766,500	102,359,200.00	40,407,300.00	71.70	
1 05 1.05.0.00.0.00.02.0000 01 2.09 01 5 1	BELANJA OPERASI	142,766,500	102,359,200.00	40,407,300.00	71.70	
1 05 1.05.0.00.0.00.02.0000 01 2.09 01 5 1 02	Belanja Barang dan Jasa	142,766,500	102,359,200.00	40,407,300.00	71.70	
1 05 1.05.0.00.0.00.02.0000 01 2.09 06	Pemeliharaan Peralatan dan Mesin Lainnya	113,102,000	80,770,800.00	32,331,200.00	71.41	
1 05 1.05.0.00.0.00.02.0000 01 2.09 06 5 1	BELANJA OPERASI	113,102,000	80,770,800.00	32,331,200.00	71.41	
1 05 1.05.0.00.0.00.02.0000 01 2.09 06 5 1 02	Belanja Barang dan Jasa	113,102,000	80,770,800.00	32,331,200.00	71.41	
1 05 1.05.0.00.0.00.02.0000 01 2.09 09	Pemeliharaan/Rehabilitasi Gedung Kantor dan Bangunan Lainnya	290,407,000	286,657,000.00	3,750,000.00	98.71	
1 05 1.05.0.00.0.00.02.0000 01 2.09 09 5 1	BELANJA OPERASI	290,407,000	286,657,000.00	3,750,000.00	98.71	
1 05 1.05.0.00.0.00.02.0000 01 2.09 09 5 1 02	Belanja Barang dan Jasa	290,407,000	286,657,000.00	3,750,000.00	98.71	
Jumlah Belanja		13,005,290,785	11,508,072,462.31	1,497,218,322.69	88.49	
Total Surplus/(Defisit)		(12,984,840,785)	-11,492,072,462.31	-1,492,768,322.69	88.50	
0 00 1.05.0.00.0.00.02.0000 00 0.00 00 6	PEMBIAYAAN					
Jumlah Penerimaan		0	0.00	0.00	0.00	
Jumlah Penerimaan		0	0.00	0.00	0.00	

Urusan Pemerintahan : 1.05 URUSAN PEMERINTAHAN BIDANG KETENTERAMAN DAN KETERTIBAN UMUM SERTA PERLINDUNGAN MASYARAKAT
 Organisasi : 1.05.0.00.0.00.03 Badan Penanggulangan Bencana Daerah

Kode Rekening		Uraian	Sesudah Perubahan	Realisasi	Bertambah/(Berkurang)		Dasar Hukum		
					Rp	%			
Jumlah Pendapatan			0	0.00	0.00	0.00			
00	1.05.0.00.0.00.03.0000	00	0.00	00	5		BELANJA		
1	05	1.05.0.00.0.00.03.0000	00	0.00	00		URUSAN PEMERINTAHAN BIDANG KETENTERAMAN DAN KETERTIBAN UMUM SERTA PERLINDUNGAN MASYARAKAT		
1	05	1.05.0.00.0.00.03.0000	03	0.00	00		PROGRAM PENANGGULANGAN BENCANA		
1	05	1.05.0.00.0.00.03.0000	03	2.02	00		Pelayanan Pencegahan dan Kesiapsiagaan Terhadap Bencana		
1	05	1.05.0.00.0.00.03.0000	03	2.02	02		Pelatihan Pencegahan dan Mitigasi Bencana Kabupaten/Kota		
1	05	1.05.0.00.0.00.03.0000	03	2.02	02	5	1	BELANJA OPERASI	
1	05	1.05.0.00.0.00.03.0000	03	2.02	02	5	1	02	Belanja Barang dan Jasa
1	05	1.05.0.00.0.00.03.0000	03	2.02	03				Pengendalian Operasi dan Penyediaan Sarana Prasarana Kesiapsiagaan Terhadap Bencana Kabupaten/Kota
1	05	1.05.0.00.0.00.03.0000	03	2.02	03	5	1		BELANJA OPERASI
1	05	1.05.0.00.0.00.03.0000	03	2.02	03	5	1	02	Belanja Barang dan Jasa
1	05	1.05.0.00.0.00.03.0000	03	2.02	03	5	2		BELANJA MODAL
1	05	1.05.0.00.0.00.03.0000	03	2.02	03	5	2	02	Belanja Modal Peralatan dan Mesin
1	05	1.05.0.00.0.00.03.0000	03	2.02	06				Penguatan Kapasitas Kawasan untuk Pencegahan dan Kesiapsiagaan
1	05	1.05.0.00.0.00.03.0000	03	2.02	06	5	1		BELANJA OPERASI
1	05	1.05.0.00.0.00.03.0000	03	2.02	06	5	1	02	Belanja Barang dan Jasa
1	05	1.05.0.00.0.00.03.0000	03	2.02	06	5	2		BELANJA MODAL
1	05	1.05.0.00.0.00.03.0000	03	2.02	06	5	2	02	Belanja Modal Peralatan dan Mesin
1	05	1.05.0.00.0.00.03.0000	03	2.02	07				Penanganan Pascabencana Kabupaten/Kota
1	05	1.05.0.00.0.00.03.0000	03	2.02	07	5	1		BELANJA OPERASI
1	05	1.05.0.00.0.00.03.0000	03	2.02	07	5	1	02	Belanja Barang dan Jasa
1	05	1.05.0.00.0.00.03.0000	03	2.02	08				Pengembangan Kapasitas Tim Reaksi Cepat (TRC) Bencana Kabupaten/Kota
1	05	1.05.0.00.0.00.03.0000	03	2.02	08	5	1		BELANJA OPERASI
1	05	1.05.0.00.0.00.03.0000	03	2.02	08	5	1	02	Belanja Barang dan Jasa
1	05	1.05.0.00.0.00.03.0000	03	2.03	00				Pelayanan Penyelamatan dan Evakuasi Korban Bencana
1	05	1.05.0.00.0.00.03.0000	03	2.03	02				Respon Cepat Darurat Bencana Kabupaten/Kota
1	05	1.05.0.00.0.00.03.0000	03	2.03	02	5	1		BELANJA OPERASI
1	05	1.05.0.00.0.00.03.0000	03	2.03	02	5	1	02	Belanja Barang dan Jasa
1	05	1.05.0.00.0.00.03.0000	03	2.03	02	5	2		BELANJA MODAL
1	05	1.05.0.00.0.00.03.0000	03	2.03	02	5	2	02	Belanja Modal Peralatan dan Mesin
1	05	1.05.0.00.0.00.03.0000	03	2.03	04				Penyediaan Logistik Penyelamatan dan Evakuasi Korban Bencana Kabupaten/Kota
1	05	1.05.0.00.0.00.03.0000	03	2.03	04	5	1		BELANJA OPERASI
1	05	1.05.0.00.0.00.03.0000	03	2.03	04	5	1	02	Belanja Barang dan Jasa
1	05	1.05.0.00.0.00.03.0000	03	2.03	04	5	2		BELANJA MODAL
1	05	1.05.0.00.0.00.03.0000	03	2.03	04	5	2	02	Belanja Modal Peralatan dan Mesin
1	05	1.05.0.00.0.00.03.0000	01	0.00	00				PROGRAM PENUNJANG URUSAN PEMERINTAHAN DAERAH KABUPATEN/KOTA
1	05	1.05.0.00.0.00.03.0000	01	2.01	00				Perencanaan, Penganggaran, dan Evaluasi Kinerja Perangkat Daerah
1	05	1.05.0.00.0.00.03.0000	01	2.01	01				Penyusunan Dokumen Perencanaan Perangkat Daerah
1	05	1.05.0.00.0.00.03.0000	01	2.01	01	5	1		BELANJA OPERASI

Kode Rekening							Uraian	Sesudah Perubahan	Realisasi	Bertambah/(Berkurang)		Dasar Hukum		
										Rp	%			
1	05	1.05.0.00.0.00.03.0000	01	2.01	01	5	1	02	Belanja Barang dan Jasa	5,220,000	5,040,000.00	180,000.00	96.55	
1	05	1.05.0.00.0.00.03.0000	01	2.01	04				Koordinasi dan Penyusunan DPA-SKPD	3,150,000	2,935,000.00	215,000.00	93.17	
1	05	1.05.0.00.0.00.03.0000	01	2.01	04	5	1		BELANJA OPERASI	3,150,000	2,935,000.00	215,000.00	93.17	
1	05	1.05.0.00.0.00.03.0000	01	2.01	04	5	1	02	Belanja Barang dan Jasa	3,150,000	2,935,000.00	215,000.00	93.17	
1	05	1.05.0.00.0.00.03.0000	01	2.01	06				Koordinasi dan Penyusunan Laporan Capaian Kinerja dan Ikhtisar Realisasi Kinerja SKPD	7,625,000	6,115,000.00	1,510,000.00	80.20	
1	05	1.05.0.00.0.00.03.0000	01	2.01	06	5	1		BELANJA OPERASI	7,625,000	6,115,000.00	1,510,000.00	80.20	
1	05	1.05.0.00.0.00.03.0000	01	2.01	06	5	1	02	Belanja Barang dan Jasa	7,625,000	6,115,000.00	1,510,000.00	80.20	
1	05	1.05.0.00.0.00.03.0000	01	2.02	00				Administrasi Keuangan Perangkat Daerah	3,104,033,220	2,810,013,571.00	294,019,649.00	90.53	
1	05	1.05.0.00.0.00.03.0000	01	2.02	01				Penyediaan Gaji dan Tunjangan ASN	3,100,043,220	2,806,333,571.00	293,709,649.00	90.53	
1	05	1.05.0.00.0.00.03.0000	01	2.02	01	5	1		BELANJA OPERASI	3,100,043,220	2,806,333,571.00	293,709,649.00	90.53	
1	05	1.05.0.00.0.00.03.0000	01	2.02	01	5	1	01	Belanja Pegawai	3,100,043,220	2,806,333,571.00	293,709,649.00	90.53	
1	05	1.05.0.00.0.00.03.0000	01	2.02	04				Koordinasi dan Pelaksanaan Akuntansi SKPD	1,080,000	1,000,000.00	80,000.00	92.59	
1	05	1.05.0.00.0.00.03.0000	01	2.02	04	5	1		BELANJA OPERASI	1,080,000	1,000,000.00	80,000.00	92.59	
1	05	1.05.0.00.0.00.03.0000	01	2.02	04	5	1	02	Belanja Barang dan Jasa	1,080,000	1,000,000.00	80,000.00	92.59	
1	05	1.05.0.00.0.00.03.0000	01	2.02	05				Koordinasi dan Penyusunan Laporan Keuangan Akhir Tahun SKPD	1,450,000	1,400,000.00	50,000.00	96.55	
1	05	1.05.0.00.0.00.03.0000	01	2.02	05	5	1		BELANJA OPERASI	1,450,000	1,400,000.00	50,000.00	96.55	
1	05	1.05.0.00.0.00.03.0000	01	2.02	05	5	1	02	Belanja Barang dan Jasa	1,450,000	1,400,000.00	50,000.00	96.55	
1	05	1.05.0.00.0.00.03.0000	01	2.02	07				Koordinasi dan Penyusunan Laporan Keuangan Bulanan/Triwulanan/Semesteran SKPD	1,080,000	900,000.00	180,000.00	83.33	
1	05	1.05.0.00.0.00.03.0000	01	2.02	07	5	1		BELANJA OPERASI	1,080,000	900,000.00	180,000.00	83.33	
1	05	1.05.0.00.0.00.03.0000	01	2.02	07	5	1	02	Belanja Barang dan Jasa	1,080,000	900,000.00	180,000.00	83.33	
1	05	1.05.0.00.0.00.03.0000	01	2.02	08				Penyusunan Pelaporan dan Analisis Prognosis Realisasi Anggaran	380,000	380,000.00	0.00	100.00	
1	05	1.05.0.00.0.00.03.0000	01	2.02	08	5	1		BELANJA OPERASI	380,000	380,000.00	0.00	100.00	
1	05	1.05.0.00.0.00.03.0000	01	2.02	08	5	1	02	Belanja Barang dan Jasa	380,000	380,000.00	0.00	100.00	
1	05	1.05.0.00.0.00.03.0000	01	2.05	00				Administrasi Kepegawaian Perangkat Daerah	25,300,000	24,934,800.00	365,200.00	98.56	
1	05	1.05.0.00.0.00.03.0000	01	2.05	02				Pengadaan Pakaian Dinas Beserta Atribut Kelengkapannya	25,300,000	24,934,800.00	365,200.00	98.56	
1	05	1.05.0.00.0.00.03.0000	01	2.05	02	5	1		BELANJA OPERASI	25,300,000	24,934,800.00	365,200.00	98.56	
1	05	1.05.0.00.0.00.03.0000	01	2.05	02	5	1	02	Belanja Barang dan Jasa	25,300,000	24,934,800.00	365,200.00	98.56	
1	05	1.05.0.00.0.00.03.0000	01	2.06	00				Administrasi Umum Perangkat Daerah	178,702,318	154,789,178.00	23,913,140.00	86.62	
1	05	1.05.0.00.0.00.03.0000	01	2.06	01				Penyediaan Komponen Instalasi Listrik/Penerangan Bangunan Kantor	3,098,500	3,071,300.00	27,200.00	99.12	
1	05	1.05.0.00.0.00.03.0000	01	2.06	01	5	1		BELANJA OPERASI	3,098,500	3,071,300.00	27,200.00	99.12	
1	05	1.05.0.00.0.00.03.0000	01	2.06	01	5	1	02	Belanja Barang dan Jasa	3,098,500	3,071,300.00	27,200.00	99.12	
1	05	1.05.0.00.0.00.03.0000	01	2.06	02				Penyediaan Peralatan dan Perlengkapan Kantor	25,555,818	23,512,350.00	2,043,468.00	92.00	
1	05	1.05.0.00.0.00.03.0000	01	2.06	02	5	1		BELANJA OPERASI	25,555,818	23,512,350.00	2,043,468.00	92.00	
1	05	1.05.0.00.0.00.03.0000	01	2.06	02	5	1	02	Belanja Barang dan Jasa	25,555,818	23,512,350.00	2,043,468.00	92.00	
1	05	1.05.0.00.0.00.03.0000	01	2.06	05				Penyediaan Barang Cetakan dan Penggandaan	36,788,000	36,687,000.00	101,000.00	99.73	
1	05	1.05.0.00.0.00.03.0000	01	2.06	05	5	1		BELANJA OPERASI	36,788,000	36,687,000.00	101,000.00	99.73	
1	05	1.05.0.00.0.00.03.0000	01	2.06	05	5	1	02	Belanja Barang dan Jasa	36,788,000	36,687,000.00	101,000.00	99.73	
1	05	1.05.0.00.0.00.03.0000	01	2.06	06				Penyediaan Bahan Bacaan dan Peraturan Perundang-undangan	1,890,000	1,886,300.00	3,700.00	99.80	
1	05	1.05.0.00.0.00.03.0000	01	2.06	06	5	1		BELANJA OPERASI	1,080,000	1,080,000.00	0.00	100.00	
1	05	1.05.0.00.0.00.03.0000	01	2.06	06	5	1	02	Belanja Barang dan Jasa	1,080,000	1,080,000.00	0.00	100.00	
1	05	1.05.0.00.0.00.03.0000	01	2.06	06	5	2		BELANJA MODAL	810,000	806,300.00	3,700.00	99.54	
1	05	1.05.0.00.0.00.03.0000	01	2.06	06	5	2	05	Belanja Modal Aset Tetap Lainnya	810,000	806,300.00	3,700.00	99.54	
1	05	1.05.0.00.0.00.03.0000	01	2.06	09				Penyelenggaraan Rapat Koordinasi dan Konsultasi SKPD	111,370,000	89,632,228.00	21,737,772.00	80.48	
1	05	1.05.0.00.0.00.03.0000	01	2.06	09	5	1		BELANJA OPERASI	111,370,000	89,632,228.00	21,737,772.00	80.48	
1	05	1.05.0.00.0.00.03.0000	01	2.06	09	5	1	02	Belanja Barang dan Jasa	111,370,000	89,632,228.00	21,737,772.00	80.48	

Kode Rekening										Uraian	Sesudah Perubahan	Realisasi	Bertambah/(Berkurang)		Dasar Hukum
													Rp	%	
1 05	1.05.0.00.0.00.03.0000	01	2.07	00						Pengadaan Barang Milik Daerah Penunjang Urusan Pemerintah Daerah	44,000,000	42,290,000.00	1,710,000.00	96.11	
1 05	1.05.0.00.0.00.03.0000	01	2.07	05						Pengadaan Mebel	6,000,000	6,000,000.00	0.00	100.00	
1 05	1.05.0.00.0.00.03.0000	01	2.07	05	5	2				BELANJA MODAL	6,000,000	6,000,000.00	0.00	100.00	
1 05	1.05.0.00.0.00.03.0000	01	2.07	05	5	2	02			Belanja Modal Peralatan dan Mesin	6,000,000	6,000,000.00	0.00	100.00	
1 05	1.05.0.00.0.00.03.0000	01	2.07	06						Pengadaan Peralatan dan Mesin Lainnya	38,000,000	36,290,000.00	1,710,000.00	95.50	
1 05	1.05.0.00.0.00.03.0000	01	2.07	06	5	2				BELANJA MODAL	38,000,000	36,290,000.00	1,710,000.00	95.50	
1 05	1.05.0.00.0.00.03.0000	01	2.07	06	5	2	02			Belanja Modal Peralatan dan Mesin	38,000,000	36,290,000.00	1,710,000.00	95.50	
1 05	1.05.0.00.0.00.03.0000	01	2.08	00						Penyediaan Jasa Penunjang Urusan Pemerintahan Daerah	184,959,120	174,859,493.00	10,099,627.00	94.54	
1 05	1.05.0.00.0.00.03.0000	01	2.08	01						Penyediaan Jasa Surat Menyurat	1,800,000	1,800,000.00	0.00	100.00	
1 05	1.05.0.00.0.00.03.0000	01	2.08	01	5	1				BELANJA OPERASI	1,800,000	1,800,000.00	0.00	100.00	
1 05	1.05.0.00.0.00.03.0000	01	2.08	01	5	1	02			Belanja Barang dan Jasa	1,800,000	1,800,000.00	0.00	100.00	
1 05	1.05.0.00.0.00.03.0000	01	2.08	02						Penyediaan Jasa Komunikasi, Sumber Daya Air dan Listrik	12,600,000	5,273,349.00	7,326,651.00	41.85	
1 05	1.05.0.00.0.00.03.0000	01	2.08	02	5	1				BELANJA OPERASI	12,600,000	5,273,349.00	7,326,651.00	41.85	
1 05	1.05.0.00.0.00.03.0000	01	2.08	02	5	1	02			Belanja Barang dan Jasa	12,600,000	5,273,349.00	7,326,651.00	41.85	
1 05	1.05.0.00.0.00.03.0000	01	2.08	04						Penyediaan Jasa Pelayanan Umum Kantor	170,559,120	167,786,144.00	2,772,976.00	98.37	
1 05	1.05.0.00.0.00.03.0000	01	2.08	04	5	1				BELANJA OPERASI	170,559,120	167,786,144.00	2,772,976.00	98.37	
1 05	1.05.0.00.0.00.03.0000	01	2.08	04	5	1	02			Belanja Barang dan Jasa	170,559,120	167,786,144.00	2,772,976.00	98.37	
1 05	1.05.0.00.0.00.03.0000	01	2.09	00						Pemeliharaan Barang Milik Daerah Penunjang Urusan Pemerintahan Daerah	1,060,780,075	969,224,308.00	91,555,767.00	91.37	
1 05	1.05.0.00.0.00.03.0000	01	2.09	01						Penyediaan Jasa Pemeliharaan, Biaya Pemeliharaan dan Pajak Kendaraan Perorangan Dinas atau Kendaraan Dinas Jabatan	453,830,075	365,965,901.00	87,864,174.00	80.64	
1 05	1.05.0.00.0.00.03.0000	01	2.09	01	5	1				BELANJA OPERASI	453,830,075	365,965,901.00	87,864,174.00	80.64	
1 05	1.05.0.00.0.00.03.0000	01	2.09	01	5	1	02			Belanja Barang dan Jasa	453,830,075	365,965,901.00	87,864,174.00	80.64	
1 05	1.05.0.00.0.00.03.0000	01	2.09	06						Pemeliharaan Peralatan dan Mesin Lainnya	6,950,000	4,450,000.00	2,500,000.00	64.03	
1 05	1.05.0.00.0.00.03.0000	01	2.09	06	5	1				BELANJA OPERASI	6,950,000	4,450,000.00	2,500,000.00	64.03	
1 05	1.05.0.00.0.00.03.0000	01	2.09	06	5	1	02			Belanja Barang dan Jasa	6,950,000	4,450,000.00	2,500,000.00	64.03	
1 05	1.05.0.00.0.00.03.0000	01	2.09	09						Pemeliharaan/Rehabilitasi Gedung Kantor dan Bangunan Lainnya	600,000,000	598,808,407.00	1,191,593.00	99.80	
1 05	1.05.0.00.0.00.03.0000	01	2.09	09	5	1				BELANJA OPERASI	300,000,000	299,328,000.00	672,000.00	99.78	
1 05	1.05.0.00.0.00.03.0000	01	2.09	09	5	1	02			Belanja Barang dan Jasa	300,000,000	299,328,000.00	672,000.00	99.78	
1 05	1.05.0.00.0.00.03.0000	01	2.09	09	5	2				BELANJA MODAL	300,000,000	299,480,407.00	519,593.00	99.83	
1 05	1.05.0.00.0.00.03.0000	01	2.09	09	5	2	03			Belanja Modal Gedung dan Bangunan	300,000,000	299,480,407.00	519,593.00	99.83	
Jumlah Belanja											14,335,484,474	12,764,294,187.00	1,571,190,287.00	89.04	
Total Surplus/(Defisit)											(14,335,484,474)	-12,764,294,187.00	-1,571,190,287.00	89.04	
0 00	1.05.0.00.0.00.03.0000	00	0.00	00	6					PEMBIAYAAN					
Jumlah Penerimaan											0	0.00	0.00	0.00	
Jumlah Penerimaan											0	0.00	0.00	0.00	

Urusan Pemerintahan : 1.06 URUSAN PEMERINTAHAN BIDANG SOSIAL

Organisasi : 1.06.2.07.3.32.01 Dinas Sosial Tenaga Kerja dan Transmigrasi

Kode Rekening	Uraian	Sesudah Perubahan	Realisasi	Bertambah/(Berkurang)		Dasar Hukum
				Rp	%	
1 06 1.06.2.07.3.32.01.0000	00 0.00 00 4					
	PENDAPATAN DAERAH					
1 06 1.06.2.07.3.32.01.0000	00 0.00 00 4 1					
	PENDAPATAN ASLI DAERAH (PAD)	219,616,800	236,446,800.00	-16,830,000.00	107.66	
1 06 1.06.2.07.3.32.01.0000	00 0.00 00 4 1 02	Retribusi Daerah	219,616,800	236,446,800.00	-16,830,000.00	107.66
	Jumlah Pendapatan	219,616,800	236,446,800.00	-16,830,000.00	107.66	
0 00 1.06.2.07.3.32.01.0000	00 0.00 00 5					
	BELANJA					
1 06 1.06.2.07.3.32.01.0000	00 0.00 00					
	URUSAN PEMERINTAHAN BIDANG SOSIAL	39,742,070,003	28,332,910,260.91	11,409,159,742.09	71.29	
1 06 1.06.2.07.3.32.01.0000	02 0.00 00					
	PROGRAM PEMBERDAYAAN SOSIAL	590,621,507	535,008,182.00	55,613,325.00	90.58	
1 06 1.06.2.07.3.32.01.0000	02 2.03 00					
	Pengembangan Potensi Sumber Kesejahteraan Sosial Daerah Kabupaten/Kota	590,621,507	535,008,182.00	55,613,325.00	90.58	
1 06 1.06.2.07.3.32.01.0000	02 2.03 01					
	Peningkatan Kemampuan Potensi Pekerja Sosial Masyarakat Kewenangan Kabupaten/Kota	221,238,750	203,506,750.00	17,732,000.00	91.99	
1 06 1.06.2.07.3.32.01.0000	02 2.03 01 5 1	BELANJA OPERASI	221,238,750	203,506,750.00	17,732,000.00	91.99
1 06 1.06.2.07.3.32.01.0000	02 2.03 01 5 1 02	Belanja Barang dan Jasa	221,238,750	203,506,750.00	17,732,000.00	91.99
1 06 1.06.2.07.3.32.01.0000	02 2.03 04					
	Peningkatan Kemampuan Potensi Sumber Kesejahteraan Sosial Kelembagaan Masyarakat Kewenangan Kabupaten/Kota	338,642,757	302,621,432.00	36,021,325.00	89.36	
1 06 1.06.2.07.3.32.01.0000	02 2.03 04 5 1	BELANJA OPERASI	338,642,757	302,621,432.00	36,021,325.00	89.36
1 06 1.06.2.07.3.32.01.0000	02 2.03 04 5 1 02	Belanja Barang dan Jasa	328,642,757	302,621,432.00	26,021,325.00	92.08
1 06 1.06.2.07.3.32.01.0000	02 2.03 04 5 1 06	Belanja Bantuan Sosial	10,000,000	0.00	10,000,000.00	0.00
1 06 1.06.2.07.3.32.01.0000	02 2.03 05					
	Peningkatan Kemampuan Sumber Daya Manusia dan Penguatan Lembaga Konsultasi Kesejahteraan Keluarga (LK3)	30,740,000	28,880,000.00	1,860,000.00	93.95	
1 06 1.06.2.07.3.32.01.0000	02 2.03 05 5 1	BELANJA OPERASI	30,740,000	28,880,000.00	1,860,000.00	93.95
1 06 1.06.2.07.3.32.01.0000	02 2.03 05 5 1 02	Belanja Barang dan Jasa	30,740,000	28,880,000.00	1,860,000.00	93.95
1 06 1.06.2.07.3.32.01.0000	04 0.00 00					
	PROGRAM REHABILITASI SOSIAL	12,098,992,249	7,863,362,423.75	4,235,629,825.25	64.99	
1 06 1.06.2.07.3.32.01.0000	04 2.01 00					
	Rehabilitasi Sosial Dasar Penyandang Disabilitas Terlantar, Anak Terlantar, Lanjut Usia Terlantar, serta Gelandangan Pengemis di Luar Panti Sosial	3,137,528,175	2,777,159,459.75	360,368,715.25	88.51	
1 06 1.06.2.07.3.32.01.0000	04 2.01 01					
	Penyediaan Permakanan	1,373,451,416	1,133,052,279.42	240,399,136.58	82.50	
1 06 1.06.2.07.3.32.01.0000	04 2.01 01 5 1	BELANJA OPERASI	1,373,451,416	1,133,052,279.42	240,399,136.58	82.50
1 06 1.06.2.07.3.32.01.0000	04 2.01 01 5 1 02	Belanja Barang dan Jasa	1,373,451,416	1,133,052,279.42	240,399,136.58	82.50
1 06 1.06.2.07.3.32.01.0000	04 2.01 02					
	Penyediaan Sandang	224,894,900	190,401,400.00	34,493,500.00	84.66	
1 06 1.06.2.07.3.32.01.0000	04 2.01 02 5 1	BELANJA OPERASI	224,894,900	190,401,400.00	34,493,500.00	84.66
1 06 1.06.2.07.3.32.01.0000	04 2.01 02 5 1 02	Belanja Barang dan Jasa	224,894,900	190,401,400.00	34,493,500.00	84.66
1 06 1.06.2.07.3.32.01.0000	04 2.01 03					
	Penyediaan Alat Bantu	1,000,000	1,000,000.00	0.00	100.00	
1 06 1.06.2.07.3.32.01.0000	04 2.01 03 5 1	BELANJA OPERASI	1,000,000	1,000,000.00	0.00	100.00
1 06 1.06.2.07.3.32.01.0000	04 2.01 03 5 1 02	Belanja Barang dan Jasa	1,000,000	1,000,000.00	0.00	100.00
1 06 1.06.2.07.3.32.01.0000	04 2.01 03 5 1 06	Belanja Bantuan Sosial	0	0.00	0.00	0.00
1 06 1.06.2.07.3.32.01.0000	04 2.01 04					
	Pemberian Pelayanan Reunifikasi Keluarga	2,720,000	0.00	2,720,000.00	0.00	
1 06 1.06.2.07.3.32.01.0000	04 2.01 04 5 1	BELANJA OPERASI	2,720,000	0.00	2,720,000.00	0.00
1 06 1.06.2.07.3.32.01.0000	04 2.01 04 5 1 02	Belanja Barang dan Jasa	2,720,000	0.00	2,720,000.00	0.00

Kode Rekening							Uraian	Sesudah Perubahan	Realisasi	Bertambah/(Berkurang)		Dasar Hukum		
										Rp	%			
1	06	1.06.2.07.3.32.01.0000	04	2.01	05		Pemberian Bimbingan Fisik, Mental, Spiritual, dan Sosial	920,054,859	902,619,837.33	17,435,021.67	98.11			
1	06	1.06.2.07.3.32.01.0000	04	2.01	05	5	BELANJA OPERASI	920,054,859	902,619,837.33	17,435,021.67	98.11			
1	06	1.06.2.07.3.32.01.0000	04	2.01	05	5	1	02	Belanja Barang dan Jasa	920,054,859	902,619,837.33	17,435,021.67	98.11	
1	06	1.06.2.07.3.32.01.0000	04	2.01	05	5	1	06	Belanja Bantuan Sosial	0	0.00	0.00	0.00	
1	06	1.06.2.07.3.32.01.0000	04	2.01	06		Pemberian Bimbingan Sosial kepada Keluarga Penyandang Disabilitas Terlantar, Anak Terlantar, Lanjut Usia Terlantar, serta Gelandangan Pengemis dan Masyarakat	224,788,668	224,516,656.00	272,012.00	99.88			
1	06	1.06.2.07.3.32.01.0000	04	2.01	06	5	1		BELANJA OPERASI	224,788,668	224,516,656.00	272,012.00	99.88	
1	06	1.06.2.07.3.32.01.0000	04	2.01	06	5	1	02	Belanja Barang dan Jasa	224,788,668	224,516,656.00	272,012.00	99.88	
1	06	1.06.2.07.3.32.01.0000	04	2.01	06	5	1	06	Belanja Bantuan Sosial	0	0.00	0.00	0.00	
1	06	1.06.2.07.3.32.01.0000	04	2.01	07		Fasilitasi Pembuatan Nomor Induk Kependudukan, Akta Kelahiran, Surat Nikah, dan Kartu Identitas Anak	5,760,000	5,760,000.00	0.00	100.00			
1	06	1.06.2.07.3.32.01.0000	04	2.01	07	5	1		BELANJA OPERASI	5,760,000	5,760,000.00	0.00	100.00	
1	06	1.06.2.07.3.32.01.0000	04	2.01	07	5	1	02	Belanja Barang dan Jasa	5,760,000	5,760,000.00	0.00	100.00	
1	06	1.06.2.07.3.32.01.0000	04	2.01	08		Pemberian Akses ke Layanan Pendidikan dan Kesehatan Dasar	303,873,332	260,209,687.00	43,663,645.00	85.63			
1	06	1.06.2.07.3.32.01.0000	04	2.01	08	5	1		BELANJA OPERASI	303,873,332	260,209,687.00	43,663,645.00	85.63	
1	06	1.06.2.07.3.32.01.0000	04	2.01	08	5	1	02	Belanja Barang dan Jasa	303,873,332	260,209,687.00	43,663,645.00	85.63	
1	06	1.06.2.07.3.32.01.0000	04	2.01	10		Pemberian Layanan Kedaruratan	77,245,000	55,959,600.00	21,285,400.00	72.44			
1	06	1.06.2.07.3.32.01.0000	04	2.01	10	5	1		BELANJA OPERASI	77,245,000	55,959,600.00	21,285,400.00	72.44	
1	06	1.06.2.07.3.32.01.0000	04	2.01	10	5	1	02	Belanja Barang dan Jasa	77,245,000	55,959,600.00	21,285,400.00	72.44	
1	06	1.06.2.07.3.32.01.0000	04	2.01	10	5	1	06	Belanja Bantuan Sosial	0	0.00	0.00	0.00	
1	06	1.06.2.07.3.32.01.0000	04	2.01	11		Pemberian Pelayanan Penelusuran Keluarga	1,440,000	1,390,000.00	50,000.00	96.53			
1	06	1.06.2.07.3.32.01.0000	04	2.01	11	5	1		BELANJA OPERASI	1,440,000	1,390,000.00	50,000.00	96.53	
1	06	1.06.2.07.3.32.01.0000	04	2.01	11	5	1	02	Belanja Barang dan Jasa	1,440,000	1,390,000.00	50,000.00	96.53	
1	06	1.06.2.07.3.32.01.0000	04	2.01	12		Pemberian Layanan Rujukan	2,300,000	2,250,000.00	50,000.00	97.83			
1	06	1.06.2.07.3.32.01.0000	04	2.01	12	5	1		BELANJA OPERASI	2,300,000	2,250,000.00	50,000.00	97.83	
1	06	1.06.2.07.3.32.01.0000	04	2.01	12	5	1	02	Belanja Barang dan Jasa	2,300,000	2,250,000.00	50,000.00	97.83	
1	06	1.06.2.07.3.32.01.0000	04	2.02	00		Rehabilitasi Sosial Penyandang Masalah Kesejahteraan Sosial (PMKS) Lainnya Bukan Korban HIV/AIDS dan NAPZA di Luar Panti Sosial	8,961,464,074	5,086,202,964.00	3,875,261,110.00	56.76			
1	06	1.06.2.07.3.32.01.0000	04	2.02	02		Pemberian Layanan Kedaruratan	7,603,893,242	4,499,094,257.00	3,104,798,985.00	59.17			
1	06	1.06.2.07.3.32.01.0000	04	2.02	02	5	1		BELANJA OPERASI	7,603,893,242	4,499,094,257.00	3,104,798,985.00	59.17	
1	06	1.06.2.07.3.32.01.0000	04	2.02	02	5	1	02	Belanja Barang dan Jasa	7,603,893,242	4,499,094,257.00	3,104,798,985.00	59.17	
1	06	1.06.2.07.3.32.01.0000	04	2.02	02	5	1	06	Belanja Bantuan Sosial	0	0.00	0.00	0.00	
1	06	1.06.2.07.3.32.01.0000	04	2.02	07		Pemberian Bimbingan Fisik, Mental, Spiritual, dan Sosial	1,298,404,000	527,974,000.00	770,430,000.00	40.66			
1	06	1.06.2.07.3.32.01.0000	04	2.02	07	5	1		BELANJA OPERASI	1,298,404,000	527,974,000.00	770,430,000.00	40.66	

Kode Rekening	Uraian	Sesudah Perubahan	Realisasi	Bertambah/(Berkurang)		Dasar Hukum
				Rp	%	
1 06 1.06.2.07.3.32.01.0000 04 2.02 07 5 1 02	Belanja Barang dan Jasa	218,404,000	218,374,000.00	30,000.00	99.99	
1 06 1.06.2.07.3.32.01.0000 04 2.02 07 5 1 06	Belanja Bantuan Sosial	1,080,000,000	309,600,000.00	770,400,000.00	28.67	
1 06 1.06.2.07.3.32.01.0000 04 2.02 10	Pemberian Akses ke Layanan Pendidikan dan Kesehatan Dasar	59,166,832	59,134,707.00	32,125.00	99.95	
1 06 1.06.2.07.3.32.01.0000 04 2.02 10 5 1 1	BELANJA OPERASI	59,166,832	59,134,707.00	32,125.00	99.95	
1 06 1.06.2.07.3.32.01.0000 04 2.02 10 5 1 02	Belanja Barang dan Jasa	59,166,832	59,134,707.00	32,125.00	99.95	
1 06 1.06.2.07.3.32.01.0000 05 0.00 00	PROGRAM PERLINDUNGAN DAN JAMINAN SOSIAL	13,454,538,478	7,492,723,728.00	5,961,814,750.00	55.69	
1 06 1.06.2.07.3.32.01.0000 05 2.01 00	Pemeliharaan Anak-Anak Terlantar	12,450,000	12,450,000.00	0.00	100.00	
1 06 1.06.2.07.3.32.01.0000 05 2.01 03	Pemantauan terhadap Pelaksanaan Pemeliharaan Anak Terlantar	12,450,000	12,450,000.00	0.00	100.00	
1 06 1.06.2.07.3.32.01.0000 05 2.01 03 5 1 1	BELANJA OPERASI	12,450,000	12,450,000.00	0.00	100.00	
1 06 1.06.2.07.3.32.01.0000 05 2.01 03 5 1 02	Belanja Barang dan Jasa	12,450,000	12,450,000.00	0.00	100.00	
1 06 1.06.2.07.3.32.01.0000 05 2.02 00	Pengelolaan Data Fakir Miskin Cakupan Daerah Kabupaten/Kota	13,442,088,478	7,480,273,728.00	5,961,814,750.00	55.65	
1 06 1.06.2.07.3.32.01.0000 05 2.02 01	Pendataan Fakir Miskin Cakupan Daerah Kabupaten/Kota	742,991,064	737,640,314.00	5,350,750.00	99.28	
1 06 1.06.2.07.3.32.01.0000 05 2.02 01 5 1 1	BELANJA OPERASI	742,991,064	737,640,314.00	5,350,750.00	99.28	
1 06 1.06.2.07.3.32.01.0000 05 2.02 01 5 1 02	Belanja Barang dan Jasa	742,991,064	737,640,314.00	5,350,750.00	99.28	
1 06 1.06.2.07.3.32.01.0000 05 2.02 03	Fasilitasi Bantuan Sosial Kesejahteraan Keluarga	12,495,107,414	6,541,758,414.00	5,953,349,000.00	52.35	
1 06 1.06.2.07.3.32.01.0000 05 2.02 03 5 1 1	BELANJA OPERASI	12,495,107,414	6,541,758,414.00	5,953,349,000.00	52.35	
1 06 1.06.2.07.3.32.01.0000 05 2.02 03 5 1 02	Belanja Barang dan Jasa	807,827,414	730,278,414.00	77,549,000.00	90.40	
1 06 1.06.2.07.3.32.01.0000 05 2.02 03 5 1 06	Belanja Bantuan Sosial	11,687,280,000	5,811,480,000.00	5,875,800,000.00	49.72	
1 06 1.06.2.07.3.32.01.0000 05 2.02 04	Fasilitasi Bantuan Pengembangan Ekonomi Masyarakat	203,990,000	200,875,000.00	3,115,000.00	98.47	
1 06 1.06.2.07.3.32.01.0000 05 2.02 04 5 1 1	BELANJA OPERASI	203,990,000	200,875,000.00	3,115,000.00	98.47	
1 06 1.06.2.07.3.32.01.0000 05 2.02 04 5 1 02	Belanja Barang dan Jasa	5,990,000	5,875,000.00	115,000.00	98.08	
1 06 1.06.2.07.3.32.01.0000 05 2.02 04 5 1 06	Belanja Bantuan Sosial	198,000,000	195,000,000.00	3,000,000.00	98.48	
1 06 1.06.2.07.3.32.01.0000 06 0.00 00	PROGRAM PENANGANAN BENCANA	139,749,832	92,559,582.00	47,190,250.00	66.23	
1 06 1.06.2.07.3.32.01.0000 06 2.01 00	Perlindungan Sosial Korban Bencana Alam dan Sosial Kabupaten/Kota	94,579,832	61,737,707.00	32,842,125.00	65.28	
1 06 1.06.2.07.3.32.01.0000 06 2.01 01	Penyediaan Makanan	84,029,832	52,177,707.00	31,852,125.00	62.09	
1 06 1.06.2.07.3.32.01.0000 06 2.01 01 5 1 1	BELANJA OPERASI	84,029,832	52,177,707.00	31,852,125.00	62.09	
1 06 1.06.2.07.3.32.01.0000 06 2.01 01 5 1 02	Belanja Barang dan Jasa	84,029,832	52,177,707.00	31,852,125.00	62.09	
1 06 1.06.2.07.3.32.01.0000 06 2.01 02	Penyediaan Sandang	9,200,000	9,200,000.00	0.00	100.00	
1 06 1.06.2.07.3.32.01.0000 06 2.01 02 5 1 1	BELANJA OPERASI	9,200,000	9,200,000.00	0.00	100.00	
1 06 1.06.2.07.3.32.01.0000 06 2.01 02 5 1 02	Belanja Barang dan Jasa	9,200,000	9,200,000.00	0.00	100.00	
1 06 1.06.2.07.3.32.01.0000 06 2.01 04	Penanganan Khusus bagi Kelompok Rentan	675,000	180,000.00	495,000.00	26.67	
1 06 1.06.2.07.3.32.01.0000 06 2.01 04 5 1 1	BELANJA OPERASI	675,000	180,000.00	495,000.00	26.67	
1 06 1.06.2.07.3.32.01.0000 06 2.01 04 5 1 02	Belanja Barang dan Jasa	675,000	180,000.00	495,000.00	26.67	
1 06 1.06.2.07.3.32.01.0000 06 2.01 05	Pelayanan Dukungan Psikososial	675,000	180,000.00	495,000.00	26.67	
1 06 1.06.2.07.3.32.01.0000 06 2.01 05 5 1 1	BELANJA OPERASI	675,000	180,000.00	495,000.00	26.67	
1 06 1.06.2.07.3.32.01.0000 06 2.01 05 5 1 02	Belanja Barang dan Jasa	675,000	180,000.00	495,000.00	26.67	

Kode Rekening						Uraian	Sesudah Perubahan	Realisasi	Bertambah/(Berkurang)		Dasar Hukum		
									Rp	%			
1	06	1.06.2.07.3.32.01.0000	06	2.02	00	Penyelenggaraan Pemberdayaan Masyarakat terhadap Kesiapsiagaan Bencana Kabupaten/Kota	45,170,000	30,821,875.00	14,348,125.00	68.24			
1	06	1.06.2.07.3.32.01.0000	06	2.02	01	Koordinasi, Sosialisasi dan Pelaksanaan Kampung Siaga Bencana	2,160,000	1,305,000.00	855,000.00	60.42			
1	06	1.06.2.07.3.32.01.0000	06	2.02	01	5	1	BELANJA OPERASI	2,160,000	1,305,000.00	855,000.00	60.42	
1	06	1.06.2.07.3.32.01.0000	06	2.02	01	5	1	02	Belanja Barang dan Jasa	2,160,000	1,305,000.00	855,000.00	60.42
1	06	1.06.2.07.3.32.01.0000	06	2.02	02	Koordinasi, Sosialisasi dan Pelaksanaan Taruna Siaga Bencana	43,010,000	29,516,875.00	13,493,125.00	68.63			
1	06	1.06.2.07.3.32.01.0000	06	2.02	02	5	1	BELANJA OPERASI	43,010,000	29,516,875.00	13,493,125.00	68.63	
1	06	1.06.2.07.3.32.01.0000	06	2.02	02	5	1	02	Belanja Barang dan Jasa	43,010,000	29,516,875.00	13,493,125.00	68.63
1	06	1.06.2.07.3.32.01.0000	07	0.00	00	PROGRAM PENGELOLAAN TAMAN MAKAM PAHLAWAN	32,805,000	32,400,000.00	405,000.00	98.77			
1	06	1.06.2.07.3.32.01.0000	07	2.01	00	Pemeliharaan Taman Makam Pahlawan Nasional Kabupaten/Kota	32,805,000	32,400,000.00	405,000.00	98.77			
1	06	1.06.2.07.3.32.01.0000	07	2.01	02	Pemeliharaan Taman Makam Pahlawan Nasional Kabupaten/Kota	32,805,000	32,400,000.00	405,000.00	98.77			
1	06	1.06.2.07.3.32.01.0000	07	2.01	02	5	1	BELANJA OPERASI	32,805,000	32,400,000.00	405,000.00	98.77	
1	06	1.06.2.07.3.32.01.0000	07	2.01	02	5	1	02	Belanja Barang dan Jasa	32,805,000	32,400,000.00	405,000.00	98.77
1	06	1.06.2.07.3.32.01.0000	01	0.00	00	PROGRAM PENUNJANG URUSAN PEMERINTAHAN DAERAH KABUPATEN/KOTA	13,425,362,937	12,316,856,345.16	1,108,506,591.84	91.74			
1	06	1.06.2.07.3.32.01.0000	01	2.01	00	Perencanaan, Penganggaran, dan Evaluasi Kinerja Perangkat Daerah	64,198,340	61,217,100.00	2,981,240.00	95.36			
1	06	1.06.2.07.3.32.01.0000	01	2.01	01	Penyusunan Dokumen Perencanaan Perangkat Daerah	2,860,900	2,860,800.00	100.00	100.00			
1	06	1.06.2.07.3.32.01.0000	01	2.01	01	5	1	BELANJA OPERASI	2,860,900	2,860,800.00	100.00	100.00	
1	06	1.06.2.07.3.32.01.0000	01	2.01	01	5	1	02	Belanja Barang dan Jasa	2,860,900	2,860,800.00	100.00	100.00
1	06	1.06.2.07.3.32.01.0000	01	2.01	04	Koordinasi dan Penyusunan DPA-SKPD	2,460,900	2,460,800.00	100.00	100.00			
1	06	1.06.2.07.3.32.01.0000	01	2.01	04	5	1	BELANJA OPERASI	2,460,900	2,460,800.00	100.00	100.00	
1	06	1.06.2.07.3.32.01.0000	01	2.01	04	5	1	02	Belanja Barang dan Jasa	2,460,900	2,460,800.00	100.00	100.00
1	06	1.06.2.07.3.32.01.0000	01	2.01	06	Koordinasi dan Penyusunan Laporan Capaian Kinerja dan Ikhtisar Realisasi Kinerja SKPD	58,876,540	55,895,500.00	2,981,040.00	94.94			
1	06	1.06.2.07.3.32.01.0000	01	2.01	06	5	1	BELANJA OPERASI	58,876,540	55,895,500.00	2,981,040.00	94.94	
1	06	1.06.2.07.3.32.01.0000	01	2.01	06	5	1	02	Belanja Barang dan Jasa	58,876,540	55,895,500.00	2,981,040.00	94.94
1	06	1.06.2.07.3.32.01.0000	01	2.02	00	Administrasi Keuangan Perangkat Daerah	10,309,536,320	9,442,551,933.00	866,984,387.00	91.59			
1	06	1.06.2.07.3.32.01.0000	01	2.02	01	Penyediaan Gaji dan Tunjangan ASN	10,308,316,320	9,441,331,933.00	866,984,387.00	91.59			
1	06	1.06.2.07.3.32.01.0000	01	2.02	01	5	1	BELANJA OPERASI	10,308,316,320	9,441,331,933.00	866,984,387.00	91.59	
1	06	1.06.2.07.3.32.01.0000	01	2.02	01	5	1	01	Belanja Pegawai	10,308,316,320	9,441,331,933.00	866,984,387.00	91.59
1	06	1.06.2.07.3.32.01.0000	01	2.02	04	Koordinasi dan Pelaksanaan Akuntansi SKPD	1,220,000	1,220,000.00	0.00	100.00			
1	06	1.06.2.07.3.32.01.0000	01	2.02	04	5	1	BELANJA OPERASI	1,220,000	1,220,000.00	0.00	100.00	
1	06	1.06.2.07.3.32.01.0000	01	2.02	04	5	1	02	Belanja Barang dan Jasa	1,220,000	1,220,000.00	0.00	100.00
1	06	1.06.2.07.3.32.01.0000	01	2.06	00	Administrasi Umum Perangkat Daerah	941,962,464	853,910,869.00	88,051,595.00	90.65			

Kode Rekening							Uraian	Sesudah Perubahan	Realisasi	Bertambah/(Berkurang)		Dasar Hukum
										Rp	%	
1	06	1.06.2.07.3.32.01.0000	01	2.06	01		Penyediaan Komponen Instalasi Listrik/Penerangan Bangunan Kantor	14,868,270	14,788,325.00	79,945.00	99.46	
1	06	1.06.2.07.3.32.01.0000	01	2.06	01	5 1	BELANJA OPERASI	14,868,270	14,788,325.00	79,945.00	99.46	
1	06	1.06.2.07.3.32.01.0000	01	2.06	01	5 1 02	Belanja Barang dan Jasa	14,868,270	14,788,325.00	79,945.00	99.46	
1	06	1.06.2.07.3.32.01.0000	01	2.06	02		Penyediaan Peralatan dan Perlengkapan Kantor	498,615,194	450,290,525.00	48,324,669.00	90.31	
1	06	1.06.2.07.3.32.01.0000	01	2.06	02	5 1	BELANJA OPERASI	237,864,194	210,434,015.00	27,430,179.00	88.47	
1	06	1.06.2.07.3.32.01.0000	01	2.06	02	5 1 02	Belanja Barang dan Jasa	237,864,194	210,434,015.00	27,430,179.00	88.47	
1	06	1.06.2.07.3.32.01.0000	01	2.06	02	5 2	BELANJA MODAL	260,751,000	239,856,510.00	20,894,490.00	91.99	
1	06	1.06.2.07.3.32.01.0000	01	2.06	02	5 2 02	Belanja Modal Peralatan dan Mesin	260,751,000	239,856,510.00	20,894,490.00	91.99	
1	06	1.06.2.07.3.32.01.0000	01	2.06	05		Penyediaan Barang Cetak dan Penggandaan	42,647,000	41,164,400.00	1,482,600.00	96.52	
1	06	1.06.2.07.3.32.01.0000	01	2.06	05	5 1	BELANJA OPERASI	42,647,000	41,164,400.00	1,482,600.00	96.52	
1	06	1.06.2.07.3.32.01.0000	01	2.06	05	5 1 02	Belanja Barang dan Jasa	42,647,000	41,164,400.00	1,482,600.00	96.52	
1	06	1.06.2.07.3.32.01.0000	01	2.06	06		Penyediaan Bahan Bacaan dan Peraturan Perundang-undangan	6,900,000	5,330,000.00	1,570,000.00	77.25	
1	06	1.06.2.07.3.32.01.0000	01	2.06	06	5 1	BELANJA OPERASI	6,900,000	5,330,000.00	1,570,000.00	77.25	
1	06	1.06.2.07.3.32.01.0000	01	2.06	06	5 1 02	Belanja Barang dan Jasa	6,900,000	5,330,000.00	1,570,000.00	77.25	
1	06	1.06.2.07.3.32.01.0000	01	2.06	09		Penyelenggaraan Rapat Koordinasi dan Konsultasi SKPD	378,932,000	342,337,619.00	36,594,381.00	90.34	
1	06	1.06.2.07.3.32.01.0000	01	2.06	09	5 1	BELANJA OPERASI	378,932,000	342,337,619.00	36,594,381.00	90.34	
1	06	1.06.2.07.3.32.01.0000	01	2.06	09	5 1 02	Belanja Barang dan Jasa	378,932,000	342,337,619.00	36,594,381.00	90.34	
1	06	1.06.2.07.3.32.01.0000	01	2.08	00		Penyediaan Jasa Penunjang Urusan Pemerintahan Daerah	1,566,546,813	1,512,524,173.16	54,022,639.84	96.55	
1	06	1.06.2.07.3.32.01.0000	01	2.08	01		Penyediaan Jasa Surat Menyurat	12,200,000	12,096,000.00	104,000.00	99.15	
1	06	1.06.2.07.3.32.01.0000	01	2.08	01	5 1	BELANJA OPERASI	12,200,000	12,096,000.00	104,000.00	99.15	
1	06	1.06.2.07.3.32.01.0000	01	2.08	01	5 1 02	Belanja Barang dan Jasa	12,200,000	12,096,000.00	104,000.00	99.15	
1	06	1.06.2.07.3.32.01.0000	01	2.08	02		Penyediaan Jasa Komunikasi, Sumber Daya Air dan Listrik	26,100,000	10,946,281.00	15,153,719.00	41.94	
1	06	1.06.2.07.3.32.01.0000	01	2.08	02	5 1	BELANJA OPERASI	26,100,000	10,946,281.00	15,153,719.00	41.94	
1	06	1.06.2.07.3.32.01.0000	01	2.08	02	5 1 02	Belanja Barang dan Jasa	26,100,000	10,946,281.00	15,153,719.00	41.94	
1	06	1.06.2.07.3.32.01.0000	01	2.08	04		Penyediaan Jasa Pelayanan Umum Kantor	1,528,246,813	1,489,481,892.16	38,764,920.84	97.46	
1	06	1.06.2.07.3.32.01.0000	01	2.08	04	5 1	BELANJA OPERASI	1,528,246,813	1,489,481,892.16	38,764,920.84	97.46	
1	06	1.06.2.07.3.32.01.0000	01	2.08	04	5 1 02	Belanja Barang dan Jasa	1,528,246,813	1,489,481,892.16	38,764,920.84	97.46	
1	06	1.06.2.07.3.32.01.0000	01	2.09	00		Pemeliharaan Barang Milik Daerah Penunjang Urusan Pemerintahan Daerah	543,119,000	446,652,270.00	96,466,730.00	82.24	
1	06	1.06.2.07.3.32.01.0000	01	2.09	01		Penyediaan Jasa Pemeliharaan, Biaya Pemeliharaan dan Pajak Kendaraan Perorangan Dinas atau Kendaraan Dinas Jabatan	348,119,000	252,702,270.00	95,416,730.00	72.59	
1	06	1.06.2.07.3.32.01.0000	01	2.09	01	5 1	BELANJA OPERASI	348,119,000	252,702,270.00	95,416,730.00	72.59	
1	06	1.06.2.07.3.32.01.0000	01	2.09	01	5 1 02	Belanja Barang dan Jasa	348,119,000	252,702,270.00	95,416,730.00	72.59	
1	06	1.06.2.07.3.32.01.0000	01	2.09	09		Pemeliharaan/Rehabilitasi Gedung Kantor dan Bangunan Lainnya	195,000,000	193,950,000.00	1,050,000.00	99.46	
1	06	1.06.2.07.3.32.01.0000	01	2.09	09	5 1	BELANJA OPERASI	195,000,000	193,950,000.00	1,050,000.00	99.46	

Kode Rekening							Uraian	Sesudah Perubahan	Realisasi	Bertambah/(Berkurang)		Dasar Hukum		
										Rp	%			
1	06	1.06.2.07.3.32.01.0000	01	2.09	09	5	1	02	Belanja Barang dan Jasa	195,000,000	193,950,000.00	1,050,000.00	99.46	
2	07	1.06.2.07.3.32.01.0000	00	0.00	00				URUSAN PEMERINTAHAN BIDANG TENAGA KERJA	3,691,104,310	3,545,772,480.00	145,331,830.00	96.06	
2	07	1.06.2.07.3.32.01.0000	02	0.00	00				PROGRAM PERENCANAAN TENAGA KERJA	160,938,400	150,308,400.00	10,630,000.00	93.39	
2	07	1.06.2.07.3.32.01.0000	02	2.01	00				Penyusunan Rencana Tenaga Kerja (RTK)	160,938,400	150,308,400.00	10,630,000.00	93.39	
2	07	1.06.2.07.3.32.01.0000	02	2.01	01				Penyusunan Rencana Tenaga Kerja Makro	160,938,400	150,308,400.00	10,630,000.00	93.39	
2	07	1.06.2.07.3.32.01.0000	02	2.01	01	5	1		BELANJA OPERASI	160,938,400	150,308,400.00	10,630,000.00	93.39	
2	07	1.06.2.07.3.32.01.0000	02	2.01	01	5	1	02	Belanja Barang dan Jasa	160,938,400	150,308,400.00	10,630,000.00	93.39	
2	07	1.06.2.07.3.32.01.0000	03	0.00	00				PROGRAM PELATIHAN KERJA DAN PRODUKTIVITAS TENAGA KERJA	1,740,303,910	1,703,832,520.00	36,471,390.00	97.90	
2	07	1.06.2.07.3.32.01.0000	03	2.01	00				Pelaksanaan Pelatihan berdasarkan Unit Kompetensi	1,608,717,050	1,573,220,000.00	35,497,050.00	97.79	
2	07	1.06.2.07.3.32.01.0000	03	2.01	01				Proses Pelaksanaan Pendidikan dan Pelatihan Keterampilan bagi Pencari Kerja berdasarkan Klaster Kompetensi	1,608,717,050	1,573,220,000.00	35,497,050.00	97.79	
2	07	1.06.2.07.3.32.01.0000	03	2.01	01	5	1		BELANJA OPERASI	1,608,717,050	1,573,220,000.00	35,497,050.00	97.79	
2	07	1.06.2.07.3.32.01.0000	03	2.01	01	5	1	02	Belanja Barang dan Jasa	1,608,717,050	1,573,220,000.00	35,497,050.00	97.79	
2	07	1.06.2.07.3.32.01.0000	03	2.02	00				Pembinaan Lembaga Pelatihan Kerja Swasta	115,881,200	115,322,820.00	558,380.00	99.52	
2	07	1.06.2.07.3.32.01.0000	03	2.02	01				Pembinaan Lembaga Pelatihan Kerja Swasta	115,881,200	115,322,820.00	558,380.00	99.52	
2	07	1.06.2.07.3.32.01.0000	03	2.02	01	5	1		BELANJA OPERASI	115,881,200	115,322,820.00	558,380.00	99.52	
2	07	1.06.2.07.3.32.01.0000	03	2.02	01	5	1	02	Belanja Barang dan Jasa	115,881,200	115,322,820.00	558,380.00	99.52	
2	07	1.06.2.07.3.32.01.0000	03	2.04	00				Konsultasi Produktivitas pada Perusahaan Kecil	15,705,660	15,289,700.00	415,960.00	97.35	
2	07	1.06.2.07.3.32.01.0000	03	2.04	01				Pelaksanaan Konsultasi Produktivitas kepada Perusahaan Kecil	15,705,660	15,289,700.00	415,960.00	97.35	
2	07	1.06.2.07.3.32.01.0000	03	2.04	01	5	1		BELANJA OPERASI	15,705,660	15,289,700.00	415,960.00	97.35	
2	07	1.06.2.07.3.32.01.0000	03	2.04	01	5	1	02	Belanja Barang dan Jasa	15,705,660	15,289,700.00	415,960.00	97.35	
2	07	1.06.2.07.3.32.01.0000	04	0.00	00				PROGRAM PENEMPATAN TENAGA KERJA	873,876,000	825,263,180.00	48,612,820.00	94.44	
2	07	1.06.2.07.3.32.01.0000	04	2.01	00				Pelayanan Antarkerja di Daerah Kabupaten/Kota	564,788,000	558,556,000.00	6,232,000.00	98.90	
2	07	1.06.2.07.3.32.01.0000	04	2.01	03				Penyuluhan dan Bimbingan Jabatan bagi Pencari Kerja	32,000,000	30,200,000.00	1,800,000.00	94.38	
2	07	1.06.2.07.3.32.01.0000	04	2.01	03	5	1		BELANJA OPERASI	32,000,000	30,200,000.00	1,800,000.00	94.38	
2	07	1.06.2.07.3.32.01.0000	04	2.01	03	5	1	02	Belanja Barang dan Jasa	32,000,000	30,200,000.00	1,800,000.00	94.38	
2	07	1.06.2.07.3.32.01.0000	04	2.01	05				Perluasan Kesempatan Kerja	532,788,000	528,356,000.00	4,432,000.00	99.17	
2	07	1.06.2.07.3.32.01.0000	04	2.01	05	5	1		BELANJA OPERASI	520,788,000	517,856,000.00	2,932,000.00	99.44	
2	07	1.06.2.07.3.32.01.0000	04	2.01	05	5	1	02	Belanja Barang dan Jasa	520,788,000	517,856,000.00	2,932,000.00	99.44	
2	07	1.06.2.07.3.32.01.0000	04	2.01	05	5	2		BELANJA MODAL	12,000,000	10,500,000.00	1,500,000.00	87.50	
2	07	1.06.2.07.3.32.01.0000	04	2.01	05	5	2	02	Belanja Modal Peralatan dan Mesin	12,000,000	10,500,000.00	1,500,000.00	87.50	
2	07	1.06.2.07.3.32.01.0000	04	2.03	00				Pengelolaan Informasi Pasar Kerja	282,418,000	245,812,180.00	36,605,820.00	87.04	
2	07	1.06.2.07.3.32.01.0000	04	2.03	02				Pelayanan dan Penyediaan Informasi Pasar Kerja Online	164,468,000	128,262,180.00	36,205,820.00	77.99	
2	07	1.06.2.07.3.32.01.0000	04	2.03	02	5	1		BELANJA OPERASI	164,468,000	128,262,180.00	36,205,820.00	77.99	
2	07	1.06.2.07.3.32.01.0000	04	2.03	02	5	1	02	Belanja Barang dan Jasa	164,468,000	128,262,180.00	36,205,820.00	77.99	

Kode Rekening	Uraian	Sesudah Perubahan	Realisasi	Bertambah/(Berkurang)		Dasar Hukum
				Rp	%	
2 07 1.06.2.07.3.32.01.0000 04 2.03 03	Job Fair/Bursa Kerja	117,950,000	117,550,000.00	400,000.00	99.66	
2 07 1.06.2.07.3.32.01.0000 04 2.03 03 5 1	BELANJA OPERASI	117,950,000	117,550,000.00	400,000.00	99.66	
2 07 1.06.2.07.3.32.01.0000 04 2.03 03 5 1 02	Belanja Barang dan Jasa	117,950,000	117,550,000.00	400,000.00	99.66	
2 07 1.06.2.07.3.32.01.0000 04 2.05 00	Penerbitan Perpanjangan IMTA yang Lokasi Kerja dalam 1 (satu) Daerah Kabupaten/Kota	26,670,000	20,895,000.00	5,775,000.00	78.35	
2 07 1.06.2.07.3.32.01.0000 04 2.05 01	Koordinasi dan Sinkronisasi Perpanjangan IMTA yang Lokasi Kerja dalam 1 (satu) Daerah Kabupaten/Kota	26,670,000	20,895,000.00	5,775,000.00	78.35	
2 07 1.06.2.07.3.32.01.0000 04 2.05 01 5 1	BELANJA OPERASI	26,670,000	20,895,000.00	5,775,000.00	78.35	
2 07 1.06.2.07.3.32.01.0000 04 2.05 01 5 1 02	Belanja Barang dan Jasa	26,670,000	20,895,000.00	5,775,000.00	78.35	
2 07 1.06.2.07.3.32.01.0000 05 0.00 00	PROGRAM HUBUNGAN INDUSTRIAL	915,986,000	866,368,380.00	49,617,620.00	94.58	
2 07 1.06.2.07.3.32.01.0000 05 2.01 00	Pengesahan Peraturan Perusahaan dan Pendaftaran Perjanjian Kerja Bersama untuk Perusahaan yang hanya Beroperasi dalam 1 (satu) Daerah Kabupaten/Kota	510,406,000	473,264,280.00	37,141,720.00	92.72	
2 07 1.06.2.07.3.32.01.0000 05 2.01 01	Pengesahan Peraturan Perusahaan bagi Perusahaan	20,350,000	19,450,000.00	900,000.00	95.58	
2 07 1.06.2.07.3.32.01.0000 05 2.01 01 5 1	BELANJA OPERASI	20,350,000	19,450,000.00	900,000.00	95.58	
2 07 1.06.2.07.3.32.01.0000 05 2.01 01 5 1 02	Belanja Barang dan Jasa	20,350,000	19,450,000.00	900,000.00	95.58	
2 07 1.06.2.07.3.32.01.0000 05 2.01 02	Pendaftaran Perjanjian Kerjasama bagi Perusahaan	9,200,000	9,200,000.00	0.00	100.00	
2 07 1.06.2.07.3.32.01.0000 05 2.01 02 5 1	BELANJA OPERASI	9,200,000	9,200,000.00	0.00	100.00	
2 07 1.06.2.07.3.32.01.0000 05 2.01 02 5 1 02	Belanja Barang dan Jasa	9,200,000	9,200,000.00	0.00	100.00	
2 07 1.06.2.07.3.32.01.0000 05 2.01 03	Penyelenggaraan Pendataan dan Informasi Sarana Hubungan Industrial dan Jaminan Sosial Tenaga Kerja serta Pengupahan	480,856,000	444,614,280.00	36,241,720.00	92.46	
2 07 1.06.2.07.3.32.01.0000 05 2.01 03 5 1	BELANJA OPERASI	480,856,000	444,614,280.00	36,241,720.00	92.46	
2 07 1.06.2.07.3.32.01.0000 05 2.01 03 5 1 02	Belanja Barang dan Jasa	290,056,000	269,414,280.00	20,641,720.00	92.88	
2 07 1.06.2.07.3.32.01.0000 05 2.01 03 5 1 06	Belanja Bantuan Sosial	190,800,000	175,200,000.00	15,600,000.00	91.82	
2 07 1.06.2.07.3.32.01.0000 05 2.02 00	Pencegahan dan Penyelesaian Perselisihan Hubungan Industrial, Mogok Kerja dan Penutupan Perusahaan di Daerah Kabupaten/Kota	405,580,000	393,104,100.00	12,475,900.00	96.92	
2 07 1.06.2.07.3.32.01.0000 05 2.02 01	Pencegahan Perselisihan Hubungan Industrial, Mogok Kerja, dan Penutupan Perusahaan yang Berakibat/Berdampak pada Kepentingan di 1 (satu) Daerah Kabupaten/Kota	279,122,000	268,646,100.00	10,475,900.00	96.25	
2 07 1.06.2.07.3.32.01.0000 05 2.02 01 5 1	BELANJA OPERASI	279,122,000	268,646,100.00	10,475,900.00	96.25	
2 07 1.06.2.07.3.32.01.0000 05 2.02 01 5 1 02	Belanja Barang dan Jasa	279,122,000	268,646,100.00	10,475,900.00	96.25	

Kode Rekening							Uraian	Sesudah Perubahan	Realisasi	Bertambah/(Berkurang)		Dasar Hukum
										Rp	%	
2	07	1.06.2.07.3.32.01.0000	05	2.02	02		Penyelesaian Perselisihan Hubungan Industrial, Mogok Kerja, dan Penutupan Perusahaan yang Berakibat/Berdampak pada Kepentingan di 1 (satu) Daerah Kabupaten/Kota	126,458,000	124,458,000.00	2,000,000.00	98.42	
2	07	1.06.2.07.3.32.01.0000	05	2.02	02	5 1	BELANJA OPERASI	126,458,000	124,458,000.00	2,000,000.00	98.42	
2	07	1.06.2.07.3.32.01.0000	05	2.02	02	5 1 02	Belanja Barang dan Jasa	126,458,000	124,458,000.00	2,000,000.00	98.42	
3	32	1.06.2.07.3.32.01.0000	00	0.00	00		URUSAN PEMERINTAHAN BIDANG TRANSMIGRASI	171,506,875	168,752,500.00	2,754,375.00	98.39	
3	32	1.06.2.07.3.32.01.0000	03	0.00	00		PROGRAM PEMBANGUNAN KAWASAN TRANSMIGRASI	171,506,875	168,752,500.00	2,754,375.00	98.39	
3	32	1.06.2.07.3.32.01.0000	03	2.01	00		Penataan Persebaran Penduduk yang Berasal dari 1 (satu) Daerah Kabupaten/Kota	171,506,875	168,752,500.00	2,754,375.00	98.39	
3	32	1.06.2.07.3.32.01.0000	03	2.01	01		Koordinasi dan Sinkronisasi Kerjasama Pembangunan Transmigrasi yang Berasal dari 1 (satu) Daerah Kabupaten/Kota	52,940,000	52,940,000.00	0.00	100.00	
3	32	1.06.2.07.3.32.01.0000	03	2.01	01	5 1	BELANJA OPERASI	52,940,000	52,940,000.00	0.00	100.00	
3	32	1.06.2.07.3.32.01.0000	03	2.01	01	5 1 02	Belanja Barang dan Jasa	52,940,000	52,940,000.00	0.00	100.00	
3	32	1.06.2.07.3.32.01.0000	03	2.01	04		Pemindahan dan Penempatan Transmigran yang berasal dari 1 (satu) Daerah Kabupaten/Kota	19,175,000	19,175,000.00	0.00	100.00	
3	32	1.06.2.07.3.32.01.0000	03	2.01	04	5 1	BELANJA OPERASI	19,175,000	19,175,000.00	0.00	100.00	
3	32	1.06.2.07.3.32.01.0000	03	2.01	04	5 1 02	Belanja Barang dan Jasa	19,175,000	19,175,000.00	0.00	100.00	
3	32	1.06.2.07.3.32.01.0000	03	2.01	06		Pelatihan Transmigrasi	42,391,875	39,667,500.00	2,724,375.00	93.57	
3	32	1.06.2.07.3.32.01.0000	03	2.01	06	5 1	BELANJA OPERASI	42,391,875	39,667,500.00	2,724,375.00	93.57	
3	32	1.06.2.07.3.32.01.0000	03	2.01	06	5 1 02	Belanja Barang dan Jasa	42,391,875	39,667,500.00	2,724,375.00	93.57	
3	32	1.06.2.07.3.32.01.0000	03	2.01	07		Penyesuaian Lingkungan Baru Transmigran di Kawasan Transmigrasi	57,000,000	56,970,000.00	30,000.00	99.95	
3	32	1.06.2.07.3.32.01.0000	03	2.01	07	5 1	BELANJA OPERASI	57,000,000	56,970,000.00	30,000.00	99.95	
3	32	1.06.2.07.3.32.01.0000	03	2.01	07	5 1 02	Belanja Barang dan Jasa	57,000,000	56,970,000.00	30,000.00	99.95	
Jumlah Belanja								43,604,681,188	32,047,435,240.91	11,557,245,947.09	73.50	
Total Surplus/(Defisit)								(43,385,064,388)	-31,810,988,440.91	-11,574,075,947.09	73.32	
0	00	1.06.2.07.3.32.01.0000	00	0.00	00	6	PEMBIAYAAN					
Jumlah Penerimaan Pembiayaan								0	0.00	0.00	0.00	
Jumlah Penerimaan Pengeluaran								0	0.00	0.00	0.00	

Urusan Pemerintahan : 2.08 URUSAN PEMERINTAHAN BIDANG PEMBERDAYAAN PEREMPUAN DAN PERLINDUNGAN ANAK														
Organisasi : 2.08.2.14.0.00.01 Dinas Pemberdayaan Perempuan Perlindungan Anak dan Pengendalian Penduduk dan Keluarga Berencana														
Kode Rekening					Uraian					Sesudah Perubahan	Realisasi	Bertambah/(Berkurang)		Dasar Hukum
												Rp	%	
Jumlah Pendapatan										0	0.00	0.00	0.00	
0	00	2.08.2.14.0.00.01.0000	00	0.00	00	5				BELANJA				
2	08	2.08.2.14.0.00.01.0000	00	0.00	00					URUSAN PEMERINTAHAN BIDANG PEMBERDAYAAN PEREMPUAN DAN PERLINDUNGAN ANAK	11,678,865,405	10,875,693,898.36	803,171,506.64	93.12
2	08	2.08.2.14.0.00.01.0000	02	0.00	00					PROGRAM PENGARUSUTAMAAN GENDER DAN PEMBERDAYAAN PEREMPUAN	802,883,976	764,780,526.64	38,103,449.36	95.25
2	08	2.08.2.14.0.00.01.0000	02	2.01	00					Pelembagaan Pengarusutamaan Gender (PUG) pada Lembaga Pemerintah Kewenangan Kabupaten/Kota	118,273,040	115,626,605.00	2,646,435.00	97.76
2	08	2.08.2.14.0.00.01.0000	02	2.01	01					Koordinasi dan Sinkronisasi Perumusan Kebijakan Pelaksanaan PUG	51,740,000	50,519,000.00	1,221,000.00	97.64
2	08	2.08.2.14.0.00.01.0000	02	2.01	01	5	1			BELANJA OPERASI	51,740,000	50,519,000.00	1,221,000.00	97.64
2	08	2.08.2.14.0.00.01.0000	02	2.01	01	5	1	02		Belanja Barang dan Jasa	51,740,000	50,519,000.00	1,221,000.00	97.64
2	08	2.08.2.14.0.00.01.0000	02	2.01	02					Koordinasi dan Sinkronisasi Pelaksanaan PUG Kewenangan Kabupaten/Kota	66,533,040	65,107,605.00	1,425,435.00	97.86
2	08	2.08.2.14.0.00.01.0000	02	2.01	02	5	1			BELANJA OPERASI	66,533,040	65,107,605.00	1,425,435.00	97.86
2	08	2.08.2.14.0.00.01.0000	02	2.01	02	5	1	02		Belanja Barang dan Jasa	66,533,040	65,107,605.00	1,425,435.00	97.86
2	08	2.08.2.14.0.00.01.0000	02	2.02	00					Pemberdayaan Perempuan Bidang Politik, Hukum, Sosial, dan Ekonomi pada Organisasi Kemasyarakatan Kewenangan Kabupaten/Kota	162,360,000	149,196,700.00	13,163,300.00	91.89
2	08	2.08.2.14.0.00.01.0000	02	2.02	01					Sosialisasi Peningkatan Partisipasi Perempuan di Bidang Politik, Hukum, Sosial dan Ekonomi	36,720,000	34,398,000.00	2,322,000.00	93.68
2	08	2.08.2.14.0.00.01.0000	02	2.02	01	5	1			BELANJA OPERASI	36,720,000	34,398,000.00	2,322,000.00	93.68
2	08	2.08.2.14.0.00.01.0000	02	2.02	01	5	1	02		Belanja Barang dan Jasa	36,720,000	34,398,000.00	2,322,000.00	93.68
2	08	2.08.2.14.0.00.01.0000	02	2.02	02					Advokasi Kebijakan dan Pendampingan Peningkatan Partisipasi Perempuan dan Politik, Hukum, Sosial dan Ekonomi	125,640,000	114,798,700.00	10,841,300.00	91.37
2	08	2.08.2.14.0.00.01.0000	02	2.02	02	5	1			BELANJA OPERASI	125,640,000	114,798,700.00	10,841,300.00	91.37
2	08	2.08.2.14.0.00.01.0000	02	2.02	02	5	1	02		Belanja Barang dan Jasa	125,640,000	114,798,700.00	10,841,300.00	91.37
2	08	2.08.2.14.0.00.01.0000	02	2.03	00					Penguatan dan Pengembangan Lembaga Penyedia Layanan Pemberdayaan Perempuan Kewenangan Kabupaten/Kota	522,250,936	499,957,221.64	22,293,714.36	95.73
2	08	2.08.2.14.0.00.01.0000	02	2.03	01					Advokasi Kebijakan dan Pendampingan kepada Lembaga Penyedia Layanan Pemberdayaan Perempuan Kewenangan Kabupaten/Kota	8,475,000	7,750,000.00	725,000.00	91.45
2	08	2.08.2.14.0.00.01.0000	02	2.03	01	5	1			BELANJA OPERASI	8,475,000	7,750,000.00	725,000.00	91.45
2	08	2.08.2.14.0.00.01.0000	02	2.03	01	5	1	02		Belanja Barang dan Jasa	8,475,000	7,750,000.00	725,000.00	91.45
2	08	2.08.2.14.0.00.01.0000	02	2.03	02					Peningkatan Kapasitas Sumber Daya Lembaga Penyedia Layanan Pemberdayaan Perempuan Kewenangan Kabupaten/Kota	499,355,936	477,917,221.64	21,438,714.36	95.71
2	08	2.08.2.14.0.00.01.0000	02	2.03	02	5	1			BELANJA OPERASI	499,355,936	477,917,221.64	21,438,714.36	95.71
2	08	2.08.2.14.0.00.01.0000	02	2.03	02	5	1	02		Belanja Barang dan Jasa	499,355,936	477,917,221.64	21,438,714.36	95.71
2	08	2.08.2.14.0.00.01.0000	02	2.03	03					Pengembangan Komunikasi, Informasi dan Edukasi (KIE) Pemberdayaan Perempuan Kewenangan Kabupaten/Kota	14,420,000	14,290,000.00	130,000.00	99.10
2	08	2.08.2.14.0.00.01.0000	02	2.03	03	5	1			BELANJA OPERASI	14,420,000	14,290,000.00	130,000.00	99.10
2	08	2.08.2.14.0.00.01.0000	02	2.03	03	5	1	02		Belanja Barang dan Jasa	14,420,000	14,290,000.00	130,000.00	99.10
2	08	2.08.2.14.0.00.01.0000	03	0.00	00					PROGRAM PERLINDUNGAN PEREMPUAN	1,146,517,951	827,660,389.68	318,857,561.32	72.19
2	08	2.08.2.14.0.00.01.0000	03	2.01	00					Pencegahan Kekerasan terhadap Perempuan Lingkup Daerah Kabupaten/Kota	20,935,000	20,505,000.00	430,000.00	97.95

Kode Rekening						Uraian	Sesudah Perubahan	Realisasi	Bertambah/(Berkurang)		Dasar Hukum	
									Rp	%		
2	08	2.08.2.14.0.00.01.0000	03	2.01	01							
							16,570,000	16,520,000.00	50,000.00	99.70		
2	08	2.08.2.14.0.00.01.0000	03	2.01	01	5	1					
								16,570,000	16,520,000.00	50,000.00	99.70	
2	08	2.08.2.14.0.00.01.0000	03	2.01	01	5	1	02				
									16,570,000	16,520,000.00	50,000.00	99.70
2	08	2.08.2.14.0.00.01.0000	03	2.01	02							
							4,365,000	3,985,000.00	380,000.00	91.29		
2	08	2.08.2.14.0.00.01.0000	03	2.01	02	5	1					
								4,365,000	3,985,000.00	380,000.00	91.29	
2	08	2.08.2.14.0.00.01.0000	03	2.01	02	5	1	02				
									4,365,000	3,985,000.00	380,000.00	91.29
2	08	2.08.2.14.0.00.01.0000	03	2.02	00				980,296,171	667,665,009.68	312,631,161.32	68.11
2	08	2.08.2.14.0.00.01.0000	03	2.02	01							
							440,588,171	432,197,436.68	8,390,734.32	98.10		
2	08	2.08.2.14.0.00.01.0000	03	2.02	01	5	1					
								440,588,171	432,197,436.68	8,390,734.32	98.10	
2	08	2.08.2.14.0.00.01.0000	03	2.02	01	5	1	02				
									440,588,171	432,197,436.68	8,390,734.32	98.10
2	08	2.08.2.14.0.00.01.0000	03	2.02	02							
							539,708,000	235,467,573.00	304,240,427.00	43.63		
2	08	2.08.2.14.0.00.01.0000	03	2.02	02	5	1					
								539,708,000	235,467,573.00	304,240,427.00	43.63	
2	08	2.08.2.14.0.00.01.0000	03	2.02	02	5	1	02				
									539,708,000	235,467,573.00	304,240,427.00	43.63
2	08	2.08.2.14.0.00.01.0000	03	2.03	00				145,286,780	139,490,380.00	5,796,400.00	96.01
2	08	2.08.2.14.0.00.01.0000	03	2.03	02							
							81,161,000	78,358,600.00	2,802,400.00	96.55		
2	08	2.08.2.14.0.00.01.0000	03	2.03	02	5	1					
								81,161,000	78,358,600.00	2,802,400.00	96.55	
2	08	2.08.2.14.0.00.01.0000	03	2.03	02	5	1	02				
									81,161,000	78,358,600.00	2,802,400.00	96.55
2	08	2.08.2.14.0.00.01.0000	03	2.03	04							
							64,125,780	61,131,780.00	2,994,000.00	95.33		
2	08	2.08.2.14.0.00.01.0000	03	2.03	04	5	1					
								64,125,780	61,131,780.00	2,994,000.00	95.33	
2	08	2.08.2.14.0.00.01.0000	03	2.03	04	5	1	02				
									64,125,780	61,131,780.00	2,994,000.00	95.33
2	08	2.08.2.14.0.00.01.0000	04	0.00	00				247,305,000	245,229,000.00	2,076,000.00	99.16
2	08	2.08.2.14.0.00.01.0000	04	2.01	00				9,580,000	9,509,000.00	71,000.00	99.26
2	08	2.08.2.14.0.00.01.0000	04	2.01	01							
							9,580,000	9,509,000.00	71,000.00	99.26		
2	08	2.08.2.14.0.00.01.0000	04	2.01	01	5	1					
								9,580,000	9,509,000.00	71,000.00	99.26	
2	08	2.08.2.14.0.00.01.0000	04	2.01	01	5	1	02				
									9,580,000	9,509,000.00	71,000.00	99.26
2	08	2.08.2.14.0.00.01.0000	04	2.02	00				13,860,000	13,859,000.00	1,000.00	99.99
2	08	2.08.2.14.0.00.01.0000	04	2.02	01							
							13,860,000	13,859,000.00	1,000.00	99.99		
2	08	2.08.2.14.0.00.01.0000	04	2.02	01	5	1					
								13,860,000	13,859,000.00	1,000.00	99.99	
2	08	2.08.2.14.0.00.01.0000	04	2.02	01	5	1	02				
									13,860,000	13,859,000.00	1,000.00	99.99

Kode Rekening						Uraian	Sesudah Perubahan	Realisasi	Bertambah/(Berkurang)		Dasar Hukum
									Rp	%	
2	08	2.08.2.14.0.00.01.0000	04	2.03	00		223,865,000	221,861,000.00	2,004,000.00	99.10	
						Penyediaan Layanan bagi Keluarga dalam Mewujudkan KG dan Hak Anak yang Wilayah Kerjanya dalam Daerah Kabupaten/Kota					
2	08	2.08.2.14.0.00.01.0000	04	2.03	01		223,865,000	221,861,000.00	2,004,000.00	99.10	
						Pelaksanaan Penyediaan Layanan Komprehensif bagi Keluarga dalam Mewujudkan KG dan Perlindungan Anak yang Wilayah Kerjanya dalam Daerah Kabupaten/Kota					
2	08	2.08.2.14.0.00.01.0000	04	2.03	01	5	223,865,000	221,861,000.00	2,004,000.00	99.10	
						BELANJA OPERASI					
2	08	2.08.2.14.0.00.01.0000	04	2.03	01	5	223,865,000	221,861,000.00	2,004,000.00	99.10	
						Belanja Barang dan Jasa					
2	08	2.08.2.14.0.00.01.0000	05	0.00	00		8,040,000	8,039,000.00	1,000.00	99.99	
						PROGRAM PENGELOLAAN SISTEM DATA GENDER DAN ANAK					
2	08	2.08.2.14.0.00.01.0000	05	2.01	00		8,040,000	8,039,000.00	1,000.00	99.99	
						Pengumpulan, Pengolahan Analisis dan Penyajian Data Gender dan Anak Dalam Kelembagaan Data di Tingkat Daerah Kabupaten/Kota					
2	08	2.08.2.14.0.00.01.0000	05	2.01	01		1,920,000	1,920,000.00	0.00	100.00	
						Penyediaan Data Gender dan Anak di Kewenangan Kabupaten/Kota					
2	08	2.08.2.14.0.00.01.0000	05	2.01	01	5	1,920,000	1,920,000.00	0.00	100.00	
						BELANJA OPERASI					
2	08	2.08.2.14.0.00.01.0000	05	2.01	01	5	1,920,000	1,920,000.00	0.00	100.00	
						Belanja Barang dan Jasa					
2	08	2.08.2.14.0.00.01.0000	05	2.01	02		6,120,000	6,119,000.00	1,000.00	99.98	
						Penyajian dan Pemanfaatan Data Gender dan Anak dalam Kelembagaan Data di Kewenangan Kabupaten/Kota					
2	08	2.08.2.14.0.00.01.0000	05	2.01	02	5	6,120,000	6,119,000.00	1,000.00	99.98	
						BELANJA OPERASI					
2	08	2.08.2.14.0.00.01.0000	05	2.01	02	5	6,120,000	6,119,000.00	1,000.00	99.98	
						Belanja Barang dan Jasa					
2	08	2.08.2.14.0.00.01.0000	06	0.00	00		1,253,998,861	1,245,305,478.04	8,693,382.96	99.31	
						PROGRAM PEMENUHAN HAK ANAK (PHA)					
2	08	2.08.2.14.0.00.01.0000	06	2.01	00		1,201,388,861	1,192,753,478.04	8,635,382.96	99.28	
						Pelembagaan PHA pada Lembaga Pemerintah, Nonpemerintah, dan Dunia Usaha Kewenangan Kabupaten/Kota					
2	08	2.08.2.14.0.00.01.0000	06	2.01	01		1,108,263,861	1,101,112,778.04	7,151,082.96	99.35	
						Advokasi Kebijakan dan Pendampingan Pemenuhan Hak Anak pada Lembaga Pemerintah, Non Pemerintah, Media dan Dunia Usaha Kewenangan Kabupaten/Kota					
2	08	2.08.2.14.0.00.01.0000	06	2.01	01	5	1,023,563,861	1,016,432,028.04	7,131,832.96	99.30	
						BELANJA OPERASI					
2	08	2.08.2.14.0.00.01.0000	06	2.01	01	5	1,023,563,861	1,016,432,028.04	7,131,832.96	99.30	
						Belanja Barang dan Jasa					
2	08	2.08.2.14.0.00.01.0000	06	2.01	01	5	84,700,000	84,680,750.00	19,250.00	99.98	
						BELANJA MODAL					
2	08	2.08.2.14.0.00.01.0000	06	2.01	01	5	84,700,000	84,680,750.00	19,250.00	99.98	
						Belanja Modal Peralatan dan Mesin					
2	08	2.08.2.14.0.00.01.0000	06	2.01	02		93,125,000	91,640,700.00	1,484,300.00	98.41	
						Koordinasi dan Sinkronisasi Pelembagaan Pemenuhan Hak Anak Kewenangan Kabupaten/Kota					
2	08	2.08.2.14.0.00.01.0000	06	2.01	02	5	93,125,000	91,640,700.00	1,484,300.00	98.41	
						BELANJA OPERASI					
2	08	2.08.2.14.0.00.01.0000	06	2.01	02	5	93,125,000	91,640,700.00	1,484,300.00	98.41	
						Belanja Barang dan Jasa					
2	08	2.08.2.14.0.00.01.0000	06	2.02	00		52,610,000	52,552,000.00	58,000.00	99.89	
						Penguatan dan Pengembangan Lembaga Penyedia Layanan Peningkatan Kualitas Hidup Anak Kewenangan Kabupaten/Kota					
2	08	2.08.2.14.0.00.01.0000	06	2.02	03		35,730,000	35,672,000.00	58,000.00	99.84	
						Pengembangan Komunikasi, Informasi dan Edukasi Pemenuhan Hak Anak bagi Lembaga Penyedia Layanan Peningkatan Kualitas Hidup Anak Tingkat Daerah Kabupaten/Kota					
2	08	2.08.2.14.0.00.01.0000	06	2.02	03	5	35,730,000	35,672,000.00	58,000.00	99.84	
						BELANJA OPERASI					
2	08	2.08.2.14.0.00.01.0000	06	2.02	03	5	35,730,000	35,672,000.00	58,000.00	99.84	
						Belanja Barang dan Jasa					
2	08	2.08.2.14.0.00.01.0000	06	2.02	04		16,880,000	16,880,000.00	0.00	100.00	
						Penguatan Jejaring antar Lembaga Penyedia Layanan Peningkatan Kualitas Hidup Anak Tingkat Daerah Kabupaten/Kota					
2	08	2.08.2.14.0.00.01.0000	06	2.02	04	5	16,880,000	16,880,000.00	0.00	100.00	
						BELANJA OPERASI					

Kode Rekening							Uraian	Sesudah Perubahan	Realisasi	Bertambah/(Berkurang)		Dasar Hukum	
										Rp	%		
2	08	2.08.2.14.0.00.01.0000	06	2.02	04	5	1	02	Belanja Barang dan Jasa	16,880,000	16,880,000.00	0.00	100.00
2	08	2.08.2.14.0.00.01.0000	07	0.00	00				PROGRAM PERLINDUNGAN KHUSUS ANAK	849,129,990	837,390,590.00	11,739,400.00	98.62
2	08	2.08.2.14.0.00.01.0000	07	2.01	00				Pencegahan Kekerasan Terhadap Anak yang Melibatkan para Pihak Lingkup Daerah Kabupaten/Kota	730,295,990	727,507,790.00	2,788,200.00	99.62
2	08	2.08.2.14.0.00.01.0000	07	2.01	01				Advokasi Kebijakan dan Pendampingan Pelaksanaan Kebijakan, Program dan Kegiatan Pencegahan Kekerasan terhadap Anak Kewenangan Kabupaten/Kota	282,574,990	280,933,740.00	1,641,250.00	99.42
2	08	2.08.2.14.0.00.01.0000	07	2.01	01	5	1		BELANJA OPERASI	282,574,990	280,933,740.00	1,641,250.00	99.42
2	08	2.08.2.14.0.00.01.0000	07	2.01	01	5	1	02	Belanja Barang dan Jasa	282,574,990	280,933,740.00	1,641,250.00	99.42
2	08	2.08.2.14.0.00.01.0000	07	2.01	02				Koordinasi dan Sinkronisasi Pencegahan Kekerasan terhadap Anak Kewenangan Kabupaten/Kota	447,721,000	446,574,050.00	1,146,950.00	99.74
2	08	2.08.2.14.0.00.01.0000	07	2.01	02	5	1		BELANJA OPERASI	447,721,000	446,574,050.00	1,146,950.00	99.74
2	08	2.08.2.14.0.00.01.0000	07	2.01	02	5	1	02	Belanja Barang dan Jasa	447,721,000	446,574,050.00	1,146,950.00	99.74
2	08	2.08.2.14.0.00.01.0000	07	2.02	00				Penyediaan Layanan bagi Anak yang Memerlukan Perlindungan Khusus yang Memerlukan Koordinasi Tingkat Daerah Kabupaten/Kota	118,834,000	109,882,800.00	8,951,200.00	92.47
2	08	2.08.2.14.0.00.01.0000	07	2.02	01				Penyediaan Layanan Pengaduan Masyarakat bagi Anak yang Memerlukan Perlindungan Khusus Tingkat Daerah Kabupaten/Kota	58,299,000	51,072,400.00	7,226,600.00	87.60
2	08	2.08.2.14.0.00.01.0000	07	2.02	01	5	1		BELANJA OPERASI	58,299,000	51,072,400.00	7,226,600.00	87.60
2	08	2.08.2.14.0.00.01.0000	07	2.02	01	5	1	02	Belanja Barang dan Jasa	58,299,000	51,072,400.00	7,226,600.00	87.60
2	08	2.08.2.14.0.00.01.0000	07	2.02	02				Koordinasi dan Sinkronisasi Pelaksanaan Pendampingan Anak yang Memerlukan Perlindungan Khusus Kewenangan Kabupaten/Kota	24,375,000	24,075,000.00	300,000.00	98.77
2	08	2.08.2.14.0.00.01.0000	07	2.02	02	5	1		BELANJA OPERASI	24,375,000	24,075,000.00	300,000.00	98.77
2	08	2.08.2.14.0.00.01.0000	07	2.02	02	5	1	02	Belanja Barang dan Jasa	24,375,000	24,075,000.00	300,000.00	98.77
2	08	2.08.2.14.0.00.01.0000	07	2.02	03				Pengembangan Komunikasi, Informasi dan Edukasi Anak yang Memerlukan Perlindungan Khusus Kewenangan Kabupaten/Kota	33,760,000	32,335,400.00	1,424,600.00	95.78
2	08	2.08.2.14.0.00.01.0000	07	2.02	03	5	1		BELANJA OPERASI	33,760,000	32,335,400.00	1,424,600.00	95.78
2	08	2.08.2.14.0.00.01.0000	07	2.02	03	5	1	02	Belanja Barang dan Jasa	33,760,000	32,335,400.00	1,424,600.00	95.78
2	08	2.08.2.14.0.00.01.0000	07	2.02	04				Penguatan Jejaring antar Lembaga Penyedia Layanan Anak yang Memerlukan Perlindungan Khusus Kewenangan Kabupaten/Kota	2,400,000	2,400,000.00	0.00	100.00
2	08	2.08.2.14.0.00.01.0000	07	2.02	04	5	1		BELANJA OPERASI	2,400,000	2,400,000.00	0.00	100.00
2	08	2.08.2.14.0.00.01.0000	07	2.02	04	5	1	02	Belanja Barang dan Jasa	2,400,000	2,400,000.00	0.00	100.00
2	08	2.08.2.14.0.00.01.0000	01	0.00	00				PROGRAM PENUNJANG URUSAN PEMERINTAHAN DAERAH KABUPATEN/KOTA	7,370,989,627	6,947,288,914.00	423,700,713.00	94.25
2	08	2.08.2.14.0.00.01.0000	01	2.01	00				Perencanaan, Penganggaran, dan Evaluasi Kinerja Perangkat Daerah	23,150,000	23,150,000.00	0.00	100.00
2	08	2.08.2.14.0.00.01.0000	01	2.01	01				Penyusunan Dokumen Perencanaan Perangkat Daerah	5,100,000	5,100,000.00	0.00	100.00
2	08	2.08.2.14.0.00.01.0000	01	2.01	01	5	1		BELANJA OPERASI	5,100,000	5,100,000.00	0.00	100.00
2	08	2.08.2.14.0.00.01.0000	01	2.01	01	5	1	02	Belanja Barang dan Jasa	5,100,000	5,100,000.00	0.00	100.00
2	08	2.08.2.14.0.00.01.0000	01	2.01	04				Koordinasi dan Penyusunan DPA-SKPD	4,610,000	4,610,000.00	0.00	100.00
2	08	2.08.2.14.0.00.01.0000	01	2.01	04	5	1		BELANJA OPERASI	4,610,000	4,610,000.00	0.00	100.00
2	08	2.08.2.14.0.00.01.0000	01	2.01	04	5	1	02	Belanja Barang dan Jasa	4,610,000	4,610,000.00	0.00	100.00
2	08	2.08.2.14.0.00.01.0000	01	2.01	06				Koordinasi dan Penyusunan Laporan Capaian Kinerja dan Ikhtisar Realisasi Kinerja SKPD	13,440,000	13,440,000.00	0.00	100.00
2	08	2.08.2.14.0.00.01.0000	01	2.01	06	5	1		BELANJA OPERASI	13,440,000	13,440,000.00	0.00	100.00
2	08	2.08.2.14.0.00.01.0000	01	2.01	06	5	1	02	Belanja Barang dan Jasa	13,440,000	13,440,000.00	0.00	100.00

Kode Rekening						Uraian	Sesudah Perubahan	Realisasi	Bertambah/(Berkurang)		Dasar Hukum
									Rp	%	
2	08	2.08.2.14.0.00.01.0000	01	2.02	00	Administrasi Keuangan Perangkat Daerah	5,473,303,740	5,124,862,703.00	348,441,037.00	93.63	
2	08	2.08.2.14.0.00.01.0000	01	2.02	01	Penyediaan Gaji dan Tunjangan ASN	5,468,606,740	5,120,165,703.00	348,441,037.00	93.63	
2	08	2.08.2.14.0.00.01.0000	01	2.02	01	BELANJA OPERASI	5,468,606,740	5,120,165,703.00	348,441,037.00	93.63	
2	08	2.08.2.14.0.00.01.0000	01	2.02	01	5 1 01 Belanja Pegawai	5,468,606,740	5,120,165,703.00	348,441,037.00	93.63	
2	08	2.08.2.14.0.00.01.0000	01	2.02	03	Pelaksanaan Penatausahaan dan Pengujian/Verifikasi Keuangan SKPD	1,152,000	1,152,000.00	0.00	100.00	
2	08	2.08.2.14.0.00.01.0000	01	2.02	03	BELANJA OPERASI	1,152,000	1,152,000.00	0.00	100.00	
2	08	2.08.2.14.0.00.01.0000	01	2.02	03	5 1 02 Belanja Barang dan Jasa	1,152,000	1,152,000.00	0.00	100.00	
2	08	2.08.2.14.0.00.01.0000	01	2.02	04	Koordinasi dan Pelaksanaan Akuntansi SKPD	475,000	475,000.00	0.00	100.00	
2	08	2.08.2.14.0.00.01.0000	01	2.02	04	BELANJA OPERASI	475,000	475,000.00	0.00	100.00	
2	08	2.08.2.14.0.00.01.0000	01	2.02	04	5 1 02 Belanja Barang dan Jasa	475,000	475,000.00	0.00	100.00	
2	08	2.08.2.14.0.00.01.0000	01	2.02	05	Koordinasi dan Penyusunan Laporan Keuangan Akhir Tahun SKPD	1,000,000	1,000,000.00	0.00	100.00	
2	08	2.08.2.14.0.00.01.0000	01	2.02	05	BELANJA OPERASI	1,000,000	1,000,000.00	0.00	100.00	
2	08	2.08.2.14.0.00.01.0000	01	2.02	05	5 1 02 Belanja Barang dan Jasa	1,000,000	1,000,000.00	0.00	100.00	
2	08	2.08.2.14.0.00.01.0000	01	2.02	06	Pengelolaan dan Penyiapan Bahan Tanggapan Pemeriksaan	450,000	450,000.00	0.00	100.00	
2	08	2.08.2.14.0.00.01.0000	01	2.02	06	BELANJA OPERASI	450,000	450,000.00	0.00	100.00	
2	08	2.08.2.14.0.00.01.0000	01	2.02	06	5 1 02 Belanja Barang dan Jasa	450,000	450,000.00	0.00	100.00	
2	08	2.08.2.14.0.00.01.0000	01	2.02	07	Koordinasi dan Penyusunan Laporan Keuangan Bulanan/Triwulan/Semesteran SKPD	1,260,000	1,260,000.00	0.00	100.00	
2	08	2.08.2.14.0.00.01.0000	01	2.02	07	BELANJA OPERASI	1,260,000	1,260,000.00	0.00	100.00	
2	08	2.08.2.14.0.00.01.0000	01	2.02	07	5 1 02 Belanja Barang dan Jasa	1,260,000	1,260,000.00	0.00	100.00	
2	08	2.08.2.14.0.00.01.0000	01	2.02	08	Penyusunan Pelaporan dan Analisis Prognosis Realisasi Anggaran	360,000	360,000.00	0.00	100.00	
2	08	2.08.2.14.0.00.01.0000	01	2.02	08	BELANJA OPERASI	360,000	360,000.00	0.00	100.00	
2	08	2.08.2.14.0.00.01.0000	01	2.02	08	5 1 02 Belanja Barang dan Jasa	360,000	360,000.00	0.00	100.00	
2	08	2.08.2.14.0.00.01.0000	01	2.06	00	Administrasi Umum Perangkat Daerah	420,645,717	405,937,125.00	14,708,592.00	96.50	
2	08	2.08.2.14.0.00.01.0000	01	2.06	01	Penyediaan Komponen Instalasi Listrik/Penerangan Bangunan Kantor	8,894,250	8,695,225.00	199,025.00	97.76	
2	08	2.08.2.14.0.00.01.0000	01	2.06	01	BELANJA OPERASI	8,894,250	8,695,225.00	199,025.00	97.76	
2	08	2.08.2.14.0.00.01.0000	01	2.06	01	5 1 02 Belanja Barang dan Jasa	8,894,250	8,695,225.00	199,025.00	97.76	
2	08	2.08.2.14.0.00.01.0000	01	2.06	02	Penyediaan Peralatan dan Perlengkapan Kantor	292,540,667	278,173,758.00	14,366,909.00	95.09	
2	08	2.08.2.14.0.00.01.0000	01	2.06	02	BELANJA OPERASI	111,895,167	110,088,006.00	1,807,161.00	98.38	
2	08	2.08.2.14.0.00.01.0000	01	2.06	02	5 1 02 Belanja Barang dan Jasa	111,895,167	110,088,006.00	1,807,161.00	98.38	
2	08	2.08.2.14.0.00.01.0000	01	2.06	02	5 2 BELANJA MODAL	180,645,500	168,085,752.00	12,559,748.00	93.05	
2	08	2.08.2.14.0.00.01.0000	01	2.06	02	5 2 02 Belanja Modal Peralatan dan Mesin	180,645,500	168,085,752.00	12,559,748.00	93.05	
2	08	2.08.2.14.0.00.01.0000	01	2.06	05	Penyediaan Barang Cetak dan Penggandaan	62,550,800	62,426,000.00	124,800.00	99.80	
2	08	2.08.2.14.0.00.01.0000	01	2.06	05	BELANJA OPERASI	62,550,800	62,426,000.00	124,800.00	99.80	
2	08	2.08.2.14.0.00.01.0000	01	2.06	05	5 1 02 Belanja Barang dan Jasa	62,550,800	62,426,000.00	124,800.00	99.80	
2	08	2.08.2.14.0.00.01.0000	01	2.06	06	Penyediaan Bahan Bacaan dan Peraturan Perundang-undangan	4,840,000	4,835,742.00	4,258.00	99.91	
2	08	2.08.2.14.0.00.01.0000	01	2.06	06	BELANJA OPERASI	840,000	840,000.00	0.00	100.00	
2	08	2.08.2.14.0.00.01.0000	01	2.06	06	5 1 02 Belanja Barang dan Jasa	840,000	840,000.00	0.00	100.00	
2	08	2.08.2.14.0.00.01.0000	01	2.06	06	5 2 BELANJA MODAL	4,000,000	3,995,742.00	4,258.00	99.89	
2	08	2.08.2.14.0.00.01.0000	01	2.06	06	5 2 05 Belanja Modal Aset Tetap Lainnya	4,000,000	3,995,742.00	4,258.00	99.89	
2	08	2.08.2.14.0.00.01.0000	01	2.06	09	Penyelenggaraan Rapat Koordinasi dan Konsultasi SKPD	51,820,000	51,806,400.00	13,600.00	99.97	
2	08	2.08.2.14.0.00.01.0000	01	2.06	09	BELANJA OPERASI	51,820,000	51,806,400.00	13,600.00	99.97	
2	08	2.08.2.14.0.00.01.0000	01	2.06	09	5 1 02 Belanja Barang dan Jasa	51,820,000	51,806,400.00	13,600.00	99.97	
2	08	2.08.2.14.0.00.01.0000	01	2.08	00	Penyediaan Jasa Penunjang Urusan Pemerintahan Daerah	603,609,040	595,147,558.60	8,461,481.40	98.60	
2	08	2.08.2.14.0.00.01.0000	01	2.08	01	Penyediaan Jasa Surat Menyurat	4,500,000	4,500,000.00	0.00	100.00	
2	08	2.08.2.14.0.00.01.0000	01	2.08	01	5 1 BELANJA OPERASI	4,500,000	4,500,000.00	0.00	100.00	

Kode Rekening							Uraian	Sesudah Perubahan	Realisasi	Bertambah/(Berkurang)		Dasar Hukum	
										Rp	%		
2	08	2.08.2.14.0.00.01.0000	01	2.08	01	5	1	02	Belanja Barang dan Jasa	4,500,000	4,500,000.00	0.00	100.00
2	08	2.08.2.14.0.00.01.0000	01	2.08	02				Penyediaan Jasa Komunikasi, Sumber Daya Air dan Listrik	13,800,000	11,094,323.00	2,705,677.00	80.39
2	08	2.08.2.14.0.00.01.0000	01	2.08	02	5	1		BELANJA OPERASI	13,800,000	11,094,323.00	2,705,677.00	80.39
2	08	2.08.2.14.0.00.01.0000	01	2.08	02	5	1	02	Belanja Barang dan Jasa	13,800,000	11,094,323.00	2,705,677.00	80.39
2	08	2.08.2.14.0.00.01.0000	01	2.08	04				Penyediaan Jasa Pelayanan Umum Kantor	585,309,040	579,553,235.60	5,755,804.40	99.02
2	08	2.08.2.14.0.00.01.0000	01	2.08	04	5	1		BELANJA OPERASI	585,309,040	579,553,235.60	5,755,804.40	99.02
2	08	2.08.2.14.0.00.01.0000	01	2.08	04	5	1	02	Belanja Barang dan Jasa	585,309,040	579,553,235.60	5,755,804.40	99.02
2	08	2.08.2.14.0.00.01.0000	01	2.09	00				Pemeliharaan Barang Milik Daerah Penunjang Urusan Pemerintahan Daerah	850,281,130	798,191,527.40	52,089,602.60	93.87
2	08	2.08.2.14.0.00.01.0000	01	2.09	01				Penyediaan Jasa Pemeliharaan, Biaya Pemeliharaan dan Pajak Kendaraan Perorangan Dinas atau Kendaraan Dinas Jabatan	242,616,200	197,558,027.40	45,058,172.60	81.43
2	08	2.08.2.14.0.00.01.0000	01	2.09	01	5	1		BELANJA OPERASI	242,616,200	197,558,027.40	45,058,172.60	81.43
2	08	2.08.2.14.0.00.01.0000	01	2.09	01	5	1	02	Belanja Barang dan Jasa	242,616,200	197,558,027.40	45,058,172.60	81.43
2	08	2.08.2.14.0.00.01.0000	01	2.09	06				Pemeliharaan Peralatan dan Mesin Lainnya	77,930,002	74,681,500.00	3,248,502.00	95.83
2	08	2.08.2.14.0.00.01.0000	01	2.09	06	5	1		BELANJA OPERASI	77,930,002	74,681,500.00	3,248,502.00	95.83
2	08	2.08.2.14.0.00.01.0000	01	2.09	06	5	1	02	Belanja Barang dan Jasa	77,930,002	74,681,500.00	3,248,502.00	95.83
2	08	2.08.2.14.0.00.01.0000	01	2.09	09				Pemeliharaan/Rehabilitasi Gedung Kantor dan Bangunan Lainnya	529,734,928	525,952,000.00	3,782,928.00	99.29
2	08	2.08.2.14.0.00.01.0000	01	2.09	09	5	1		BELANJA OPERASI	529,734,928	525,952,000.00	3,782,928.00	99.29
2	08	2.08.2.14.0.00.01.0000	01	2.09	09	5	1	02	Belanja Barang dan Jasa	529,734,928	525,952,000.00	3,782,928.00	99.29
2	14	2.08.2.14.0.00.01.0000	00	0.00	00				URUSAN PEMERINTAHAN BIDANG PENGENDALIAN PENDUDUK DAN KELUARGA BERENCANA	4,685,693,020	3,842,202,833.00	843,490,187.00	82.00
2	14	2.08.2.14.0.00.01.0000	02	0.00	00				PROGRAM PENGENDALIAN PENDUDUK	274,305,900	268,297,760.00	6,008,140.00	97.81
2	14	2.08.2.14.0.00.01.0000	02	2.01	00				Pemaduan dan Sinkronisasi Kebijakan Pemerintah Daerah Provinsi dengan Pemerintah Daerah Kabupaten/Kota dalam rangka Pengendalian Kuantitas Penduduk	141,665,340	139,260,920.00	2,404,420.00	98.30
2	14	2.08.2.14.0.00.01.0000	02	2.01	09				Advokasi, Sosialisasi dan Fasilitasi Pelaksanaan Pendidikan Kependudukan Jalur Formal di Satuan Pendidikan Jenjang SD/MI dan SLTP/MTS, Jalur Nonformal dan Informal	3,545,000	3,545,000.00	0.00	100.00
2	14	2.08.2.14.0.00.01.0000	02	2.01	09	5	1		BELANJA OPERASI	3,545,000	3,545,000.00	0.00	100.00
2	14	2.08.2.14.0.00.01.0000	02	2.01	09	5	1	02	Belanja Barang dan Jasa	3,545,000	3,545,000.00	0.00	100.00
2	14	2.08.2.14.0.00.01.0000	02	2.01	13				Sosialisasi Tentang Pemanfaatan Kajian Dampak Kependudukan Beserta Model Solusi Strategis sebagai Peringatan Dini Dampak Kependudukan Kepada Pemangku Kepentingan	133,065,340	130,660,920.00	2,404,420.00	98.19
2	14	2.08.2.14.0.00.01.0000	02	2.01	13	5	1		BELANJA OPERASI	133,065,340	130,660,920.00	2,404,420.00	98.19
2	14	2.08.2.14.0.00.01.0000	02	2.01	13	5	1	02	Belanja Barang dan Jasa	133,065,340	130,660,920.00	2,404,420.00	98.19
2	14	2.08.2.14.0.00.01.0000	02	2.01	15				Pelaksanaan Rapat Pengendalian Program KKBPK	5,055,000	5,055,000.00	0.00	100.00
2	14	2.08.2.14.0.00.01.0000	02	2.01	15	5	1		BELANJA OPERASI	5,055,000	5,055,000.00	0.00	100.00
2	14	2.08.2.14.0.00.01.0000	02	2.01	15	5	1	02	Belanja Barang dan Jasa	5,055,000	5,055,000.00	0.00	100.00
2	14	2.08.2.14.0.00.01.0000	02	2.02	00				Pemetaan Perkiraan Pengendalian Penduduk Cakupan Daerah Kabupaten/Kota	132,640,560	129,036,840.00	3,603,720.00	97.28
2	14	2.08.2.14.0.00.01.0000	02	2.02	03				Penyusunan Profil Kependudukan, Keluarga Berencana dan Pembangunan Keluarga	0	0.00	0.00	0.00
2	14	2.08.2.14.0.00.01.0000	02	2.02	03	5	1		BELANJA OPERASI	0	0.00	0.00	0.00
2	14	2.08.2.14.0.00.01.0000	02	2.02	03	5	1	02	Belanja Barang dan Jasa	0	0.00	0.00	0.00
2	14	2.08.2.14.0.00.01.0000	02	2.02	09				Pembinaan dan Pengawasan Penyelenggaraan Sistem Informasi Keluarga	23,940,000	23,415,000.00	525,000.00	97.81
2	14	2.08.2.14.0.00.01.0000	02	2.02	09	5	1		BELANJA OPERASI	23,940,000	23,415,000.00	525,000.00	97.81

Kode Rekening								Uraian	Sesudah Perubahan	Realisasi	Bertambah/(Berkurang)		Dasar Hukum	
											Rp	%		
2	14	2.08.2.14.0.00.01.0000	02	2.02	09	5	1	02	Belanja Barang dan Jasa	23,940,000	23,415,000.00	525,000.00	97.81	
2	14	2.08.2.14.0.00.01.0000	02	2.02	11				Penyediaan Data dan Informasi Keluarga	108,700,560	105,621,840.00	3,078,720.00	97.17	
2	14	2.08.2.14.0.00.01.0000	02	2.02	11	5	1		BELANJA OPERASI	108,700,560	105,621,840.00	3,078,720.00	97.17	
2	14	2.08.2.14.0.00.01.0000	02	2.02	11	5	1	02	Belanja Barang dan Jasa	108,700,560	105,621,840.00	3,078,720.00	97.17	
2	14	2.08.2.14.0.00.01.0000	02	2.02	11	5	2		BELANJA MODAL	0	0.00	0.00	0.00	
2	14	2.08.2.14.0.00.01.0000	02	2.02	11	5	2	02	Belanja Modal Peralatan dan Mesin	0	0.00	0.00	0.00	
2	14	2.08.2.14.0.00.01.0000	03	0.00	00				PROGRAM PEMBINAAN KELUARGA BERENCANA (KB)	3,288,748,780	2,509,896,933.00	778,851,847.00	76.32	
2	14	2.08.2.14.0.00.01.0000	03	2.01	00				Pelaksanaan Advokasi, Komunikasi, Informasi dan Edukasi (KIE) Pengendalian Penduduk dan KB sesuai Kearifan Budaya Lokal	450,481,780	412,620,480.00	37,861,300.00	91.60	
2	14	2.08.2.14.0.00.01.0000	03	2.01	03				Penyediaan dan Distribusi Sarana KIE Program KKBPK	178,796,000	170,307,500.00	8,488,500.00	95.25	
2	14	2.08.2.14.0.00.01.0000	03	2.01	03	5	1		BELANJA OPERASI	178,796,000	170,307,500.00	8,488,500.00	95.25	
2	14	2.08.2.14.0.00.01.0000	03	2.01	03	5	1	02	Belanja Barang dan Jasa	178,796,000	170,307,500.00	8,488,500.00	95.25	
2	14	2.08.2.14.0.00.01.0000	03	2.01	07				Pengelolaan Operasional dan Sarana di Balai Penyuluhan KKBPK	139,800,000	112,288,200.00	27,511,800.00	80.32	
2	14	2.08.2.14.0.00.01.0000	03	2.01	07	5	1		BELANJA OPERASI	139,800,000	112,288,200.00	27,511,800.00	80.32	
2	14	2.08.2.14.0.00.01.0000	03	2.01	07	5	1	02	Belanja Barang dan Jasa	139,800,000	112,288,200.00	27,511,800.00	80.32	
2	14	2.08.2.14.0.00.01.0000	03	2.01	08				Pengendalian Program KKBPK	131,885,780	130,024,780.00	1,861,000.00	98.59	
2	14	2.08.2.14.0.00.01.0000	03	2.01	08	5	1		BELANJA OPERASI	131,885,780	130,024,780.00	1,861,000.00	98.59	
2	14	2.08.2.14.0.00.01.0000	03	2.01	08	5	1	02	Belanja Barang dan Jasa	131,885,780	130,024,780.00	1,861,000.00	98.59	
2	14	2.08.2.14.0.00.01.0000	03	2.02	00				Pendayagunaan Tenaga Penyuluh KB/Petugas Lapangan KB (PKB/PLKB)	216,000,000	211,840,000.00	4,160,000.00	98.07	
2	14	2.08.2.14.0.00.01.0000	03	2.02	04				Penggerakan Kader Institusi Masyarakat Pedesaan (IMP)	216,000,000	211,840,000.00	4,160,000.00	98.07	
2	14	2.08.2.14.0.00.01.0000	03	2.02	04	5	1		BELANJA OPERASI	216,000,000	211,840,000.00	4,160,000.00	98.07	
2	14	2.08.2.14.0.00.01.0000	03	2.02	04	5	1	02	Belanja Barang dan Jasa	216,000,000	211,840,000.00	4,160,000.00	98.07	
2	14	2.08.2.14.0.00.01.0000	03	2.03	00				Pengendalian dan Pendistribusian Kebutuhan Alat dan Obat Kontrasepsi serta Pelaksanaan Pelayanan KB di Daerah Kabupaten/Kota	1,931,780,000	1,247,706,453.00	684,073,547.00	64.59	
2	14	2.08.2.14.0.00.01.0000	03	2.03	01				Pengendalian Pendistribusian Alat dan Obat Kontrasepsi dan Sarana Penunjang Pelayanan KB ke Fasilitas Kesehatan Termasuk Jaringan dan Jejaringnya	115,250,000	84,418,000.00	30,832,000.00	73.25	
2	14	2.08.2.14.0.00.01.0000	03	2.03	01	5	1		BELANJA OPERASI	115,250,000	84,418,000.00	30,832,000.00	73.25	
2	14	2.08.2.14.0.00.01.0000	03	2.03	01	5	1	02	Belanja Barang dan Jasa	115,250,000	84,418,000.00	30,832,000.00	73.25	
2	14	2.08.2.14.0.00.01.0000	03	2.03	03				Peningkatan Kesertaan Penggunaan Metode Kontrasepsi Jangka Panjang (MKJP)	751,920,000	159,012,275.00	592,907,725.00	21.15	
2	14	2.08.2.14.0.00.01.0000	03	2.03	03	5	1		BELANJA OPERASI	751,920,000	159,012,275.00	592,907,725.00	21.15	
2	14	2.08.2.14.0.00.01.0000	03	2.03	03	5	1	02	Belanja Barang dan Jasa	751,920,000	159,012,275.00	592,907,725.00	21.15	
2	14	2.08.2.14.0.00.01.0000	03	2.03	06				Penyediaan Sarana Penunjang Pelayanan KB	949,215,000	909,980,528.00	39,234,472.00	95.87	
2	14	2.08.2.14.0.00.01.0000	03	2.03	06	5	1		BELANJA OPERASI	539,215,000	511,810,058.00	27,404,942.00	94.92	
2	14	2.08.2.14.0.00.01.0000	03	2.03	06	5	1	02	Belanja Barang dan Jasa	539,215,000	511,810,058.00	27,404,942.00	94.92	
2	14	2.08.2.14.0.00.01.0000	03	2.03	06	5	2		BELANJA MODAL	410,000,000	398,170,470.00	11,829,530.00	97.11	
2	14	2.08.2.14.0.00.01.0000	03	2.03	06	5	2	02	Belanja Modal Peralatan dan Mesin	410,000,000	398,170,470.00	11,829,530.00	97.11	
2	14	2.08.2.14.0.00.01.0000	03	2.03	10				Peningkatan Kompetensi Tenaga Pelayanan Keluarga Berencana dan Kesehatan Reproduksi	4,030,000	4,030,000.00	0.00	100.00	
2	14	2.08.2.14.0.00.01.0000	03	2.03	10	5	1		BELANJA OPERASI	4,030,000	4,030,000.00	0.00	100.00	
2	14	2.08.2.14.0.00.01.0000	03	2.03	10	5	1	02	Belanja Barang dan Jasa	4,030,000	4,030,000.00	0.00	100.00	
2	14	2.08.2.14.0.00.01.0000	03	2.03	11				Dukungan Operasional Pelayanan KB Bergerak	111,365,000	90,265,650.00	21,099,350.00	81.05	
2	14	2.08.2.14.0.00.01.0000	03	2.03	11	5	1		BELANJA OPERASI	111,365,000	90,265,650.00	21,099,350.00	81.05	
2	14	2.08.2.14.0.00.01.0000	03	2.03	11	5	1	02	Belanja Barang dan Jasa	111,365,000	90,265,650.00	21,099,350.00	81.05	

Kode Rekening						Uraian	Sesudah Perubahan	Realisasi	Bertambah/(Berkurang)		Dasar Hukum			
									Rp	%				
2	14	2.08.2.14.0.00.01.0000	03	2.04	00	Pemberdayaan dan Peningkatan Peran serta Organisasi Masyarakat Tingkat Daerah Kabupaten/Kota dalam Pelaksanaan Pelayanan dan Pembinaan Kesertaan Ber-KB	690,487,000	637,730,000.00	52,757,000.00	92.36				
2	14	2.08.2.14.0.00.01.0000	03	2.04	03	Pelaksanaan dan Pengelolaan Program KKBPK di Kampung KB	690,487,000	637,730,000.00	52,757,000.00	92.36				
2	14	2.08.2.14.0.00.01.0000	03	2.04	03	5	1	BELANJA OPERASI	690,487,000	637,730,000.00	52,757,000.00	92.36		
2	14	2.08.2.14.0.00.01.0000	03	2.04	03	5	1	02	Belanja Barang dan Jasa	690,487,000	637,730,000.00	52,757,000.00	92.36	
2	14	2.08.2.14.0.00.01.0000	04	0.00	00	PROGRAM PEMBERDAYAAN DAN PENINGKATAN KELUARGA SEJAHTERA (KS)	1,122,638,340	1,064,008,140.00	58,630,200.00	94.78				
2	14	2.08.2.14.0.00.01.0000	04	2.01	00	Pelaksanaan Pembangunan Keluarga melalui Pembinaan Ketahanan dan Kesejahteraan Keluarga	1,099,363,340	1,041,033,140.00	58,330,200.00	94.69				
2	14	2.08.2.14.0.00.01.0000	04	2.01	01	Pembentukan Kelompok Ketahanan dan Kesejahteraan Keluarga (Bina Keluarga Balita (BKB), Bina Keluarga Remaja (BKR), Pusat Informasi dan Konseling Remaja (PIK-R) Bina Keluarga Lansia (BKL), Unit Peningkatan Pendapatan Keluarga Sejahtera (UPPKS) dan Pemberdayaan Ekonomi Keluarga)	130,447,340	126,499,340.00	3,948,000.00	96.97				
2	14	2.08.2.14.0.00.01.0000	04	2.01	01	5	1	BELANJA OPERASI	130,447,340	126,499,340.00	3,948,000.00	96.97		
2	14	2.08.2.14.0.00.01.0000	04	2.01	01	5	1	02	Belanja Barang dan Jasa	130,447,340	126,499,340.00	3,948,000.00	96.97	
2	14	2.08.2.14.0.00.01.0000	04	2.01	02	Pengadaan Sarana Kelompok Kegiatan Ketahanan dan Kesejahteraan Keluarga (BKB, BKR, BKL, PPPKS, PIK-R dan Pemberdayaan Ekonomi Keluarga/UPPKS)	280,000,000	274,505,000.00	5,495,000.00	98.04				
2	14	2.08.2.14.0.00.01.0000	04	2.01	02	5	1	BELANJA OPERASI	280,000,000	274,505,000.00	5,495,000.00	98.04		
2	14	2.08.2.14.0.00.01.0000	04	2.01	02	5	1	02	Belanja Barang dan Jasa	280,000,000	274,505,000.00	5,495,000.00	98.04	
2	14	2.08.2.14.0.00.01.0000	04	2.01	03	Orientasi dan Pelatihan Teknis Pengelola Ketahanan dan Kesejahteraan Keluarga (BKB, BKR, BKL, PPPKS, PIK-R dan Pemberdayaan Ekonomi Keluarga/UPPKS)	32,840,000	32,329,800.00	510,200.00	98.45				
2	14	2.08.2.14.0.00.01.0000	04	2.01	03	5	1	BELANJA OPERASI	32,840,000	32,329,800.00	510,200.00	98.45		
2	14	2.08.2.14.0.00.01.0000	04	2.01	03	5	1	02	Belanja Barang dan Jasa	32,840,000	32,329,800.00	510,200.00	98.45	
2	14	2.08.2.14.0.00.01.0000	04	2.01	04	Orientasi/Pelatihan Teknis Pelaksana/Kader Ketahanan dan Kesejahteraan Keluarga (BKB, BKR, BKL, PPPKS, PIK-R dan Pemberdayaan Ekonomi Keluarga/UPPKS)	65,476,000	64,106,000.00	1,370,000.00	97.91				
2	14	2.08.2.14.0.00.01.0000	04	2.01	04	5	1	BELANJA OPERASI	65,476,000	64,106,000.00	1,370,000.00	97.91		
2	14	2.08.2.14.0.00.01.0000	04	2.01	04	5	1	02	Belanja Barang dan Jasa	65,476,000	64,106,000.00	1,370,000.00	97.91	
2	14	2.08.2.14.0.00.01.0000	04	2.01	06	Penyediaan Biaya Operasional bagi Kelompok Kegiatan Ketahanan dan Kesejahteraan Keluarga (BKB, BKR, BKL, PPPKS, PIK-R dan Pemberdayaan Ekonomi Keluarga/UPPKS)	590,600,000	543,593,000.00	47,007,000.00	92.04				
2	14	2.08.2.14.0.00.01.0000	04	2.01	06	5	1	BELANJA OPERASI	590,600,000	543,593,000.00	47,007,000.00	92.04		
2	14	2.08.2.14.0.00.01.0000	04	2.01	06	5	1	02	Belanja Barang dan Jasa	590,600,000	543,593,000.00	47,007,000.00	92.04	
2	14	2.08.2.14.0.00.01.0000	04	2.01	08	Promosi dan Sosialisasi Kelompok Kegiatan Ketahanan dan Kesejahteraan Keluarga (Menjadi Orang Tua Hebat, Generasi Berencana, Kelanjutusiaan serta Pengelolaan Keuangan Keluarga)	0	0.00	0.00	0.00				
2	14	2.08.2.14.0.00.01.0000	04	2.01	08	5	1	BELANJA OPERASI	0	0.00	0.00	0.00		
2	14	2.08.2.14.0.00.01.0000	04	2.01	08	5	1	02	Belanja Barang dan Jasa	0	0.00	0.00	0.00	

Kode Rekening							Uraian	Sesudah Perubahan	Realisasi	Bertambah/(Berkurang)		Dasar Hukum
										Rp	%	
2	14	2.08.2.14.0.00.01.0000	04	2.02	00		Pelaksanaan dan Peningkatan Peran Serta Organisasi Kemasyarakatan Tingkat Daerah Kabupaten/ Kota dalam Pembangunan Keluarga Melalui Pembinaan Ketahanan dan Kesejahteraan Keluarga	23,275,000	22,975,000.00	300,000.00	98.71	
2	14	2.08.2.14.0.00.01.0000	04	2.02	01		Penguatan Kebijakan Daerah dalam Rangka Pemberdayaan dan Peningkatan Peran Serta Organisasi Kemasyarakatan dan Mitra Kerja Lainnya dalam Pembinaan Ketahanan dan Kesejahteraan Keluarga (BKB, BKR, BKL, PPPKS, PIK-R dan Pemberdayaan Ekonomi Keluarga (UPPKS))	13,375,000	13,075,000.00	300,000.00	97.76	
2	14	2.08.2.14.0.00.01.0000	04	2.02	01	5	BELANJA OPERASI	13,375,000	13,075,000.00	300,000.00	97.76	
2	14	2.08.2.14.0.00.01.0000	04	2.02	01	5	Belanja Barang dan Jasa	13,375,000	13,075,000.00	300,000.00	97.76	
2	14	2.08.2.14.0.00.01.0000	04	2.02	02		Pendayagunaan Mitra Kerja dan Organisasi Kemasyarakatan dalam Penggerakan Operasional Pembinaan Program Ketahanan dan Kesejahteraan Keluarga (BKB, BKR, BKL, PPPKS, PIK-R dan Pemberdayaan Ekonomi Keluarga (UPPKS))	5,100,000	5,100,000.00	0.00	100.00	
2	14	2.08.2.14.0.00.01.0000	04	2.02	02	5	BELANJA OPERASI	5,100,000	5,100,000.00	0.00	100.00	
2	14	2.08.2.14.0.00.01.0000	04	2.02	02	5	Belanja Barang dan Jasa	5,100,000	5,100,000.00	0.00	100.00	
2	14	2.08.2.14.0.00.01.0000	04	2.02	03		Pelaksanaan Peningkatan Kapasitas Mitra dan Organisasi Kemasyarakatan dalam Pengelolaan Program Ketahanan dan Kesejahteraan Keluarga (BKB, BKR, BKL, PPPKS, PIK-R dan Pemberdayaan Ekonomi Keluarga (UPPKS))	4,800,000	4,800,000.00	0.00	100.00	
2	14	2.08.2.14.0.00.01.0000	04	2.02	03	5	BELANJA OPERASI	4,800,000	4,800,000.00	0.00	100.00	
2	14	2.08.2.14.0.00.01.0000	04	2.02	03	5	Belanja Barang dan Jasa	4,800,000	4,800,000.00	0.00	100.00	
Jumlah Belanja								16,364,558,425	14,717,896,731.36	1,646,661,693.64	89.94	
Total Surplus/(Defisit)								(16,364,558,425)	-14,717,896,731.36	-1,646,661,693.64	89.94	
0	00	2.08.2.14.0.00.01.0000	00	0.00	00	6	PEMBIAYAAN					
Jumlah Penerimaan								0	0.00	0.00	0.00	
Jumlah Penerimaan								0	0.00	0.00	0.00	

Urusan Pemerintahan : 2.09 URUSAN PEMERINTAHAN BIDANG PANGAN											
Organisasi : 2.09.3.27.3.25.01 Dinas Pertanian dan Pangan											
Kode Rekening					Uraian	Sesudah Perubahan	Realisasi	Bertambah/(Berkurang)		Dasar Hukum	
								Rp	%		
2	09	2.09.3.27.3.25.01.0000	00	0.00	00	4					
PENDAPATAN DAERAH											
2	09	2.09.3.27.3.25.01.0000	00	0.00	00	4	1				
PENDAPATAN ASLI DAERAH (PAD)											
								259,152,700	301,803,720.00	-42,651,020.00	116.46
2	09	2.09.3.27.3.25.01.0000	00	0.00	00	4	02				
Retribusi Daerah											
								259,152,700	301,803,720.00	-42,651,020.00	116.46
Jumlah Pendapatan								259,152,700	301,803,720.00	-42,651,020.00	116.46
0	00	2.09.3.27.3.25.01.0000	00	0.00	00	5					
BELANJA											
2	09	2.09.3.27.3.25.01.0000	00	0.00	00						
URUSAN PEMERINTAHAN BIDANG PANGAN											
								11,707,450,203	10,795,166,743.20	912,283,459.80	92.21
2	09	2.09.3.27.3.25.01.0000	03	0.00	00						
PROGRAM PENINGKATAN DIVERSIFIKASI DAN KETAHANAN PANGAN MASYARAKAT											
								1,294,747,502	1,274,835,691.20	19,911,810.80	98.46
2	09	2.09.3.27.3.25.01.0000	03	2.01	00						
Penyediaan dan Penyaluran Pangan Pokok atau Pangan Lainnya sesuai dengan Kebutuhan Daerah Kabupaten/Kota dalam rangka Stabilisasi Pasokan dan Harga Pangan											
								103,518,436	102,357,086.00	1,161,350.00	98.88
2	09	2.09.3.27.3.25.01.0000	03	2.01	01						
Penyediaan Informasi Harga Pangan dan Neraca Bahan Makanan											
								103,518,436	102,357,086.00	1,161,350.00	98.88
2	09	2.09.3.27.3.25.01.0000	03	2.01	01	5	1				
BELANJA OPERASI											
								103,518,436	102,357,086.00	1,161,350.00	98.88
2	09	2.09.3.27.3.25.01.0000	03	2.01	01	5	1	02			
Belanja Barang dan Jasa											
								103,518,436	102,357,086.00	1,161,350.00	98.88
2	09	2.09.3.27.3.25.01.0000	03	2.02	00						
Pengelolaan dan Keseimbangan Cadangan Pangan Kabupaten/Kota											
								173,699,920	156,699,920.00	17,000,000.00	90.21
2	09	2.09.3.27.3.25.01.0000	03	2.02	01						
Koordinasi dan Sinkronisasi Pengendalian Cadangan Pangan Kabupaten/Kota											
								173,699,920	156,699,920.00	17,000,000.00	90.21
2	09	2.09.3.27.3.25.01.0000	03	2.02	01	5	1				
BELANJA OPERASI											
								173,699,920	156,699,920.00	17,000,000.00	90.21
2	09	2.09.3.27.3.25.01.0000	03	2.02	01	5	1	02			
Belanja Barang dan Jasa											
								173,699,920	156,699,920.00	17,000,000.00	90.21
2	09	2.09.3.27.3.25.01.0000	03	2.04	00						
Pelaksanaan Pencapaian Target Konsumsi Pangan Perkapita/Tahun sesuai dengan Angka Kecukupan Gizi											
								1,017,529,146	1,015,778,685.20	1,750,460.80	99.83
2	09	2.09.3.27.3.25.01.0000	03	2.04	01						
Penyusunan dan Penetapan Target Konsumsi Pangan per Kapita per Tahun											
								66,920,000	66,380,000.00	540,000.00	99.19
2	09	2.09.3.27.3.25.01.0000	03	2.04	01	5	1				
BELANJA OPERASI											
								66,920,000	66,380,000.00	540,000.00	99.19
2	09	2.09.3.27.3.25.01.0000	03	2.04	01	5	1	02			
Belanja Barang dan Jasa											
								66,920,000	66,380,000.00	540,000.00	99.19
2	09	2.09.3.27.3.25.01.0000	03	2.04	02						
Pemberdayaan Masyarakat dalam Penganekaragaman Konsumsi Pangan Berbasis Sumber Daya Lokal											
								950,609,146	949,398,685.20	1,210,460.80	99.87
2	09	2.09.3.27.3.25.01.0000	03	2.04	02	5	1				
BELANJA OPERASI											
								939,609,146	938,398,685.20	1,210,460.80	99.87
2	09	2.09.3.27.3.25.01.0000	03	2.04	02	5	1	02			
Belanja Barang dan Jasa											
								939,609,146	938,398,685.20	1,210,460.80	99.87
2	09	2.09.3.27.3.25.01.0000	03	2.04	02	5	2				
BELANJA MODAL											
								11,000,000	11,000,000.00	0.00	100.00
2	09	2.09.3.27.3.25.01.0000	03	2.04	02	5	2	02			
Belanja Modal Peralatan dan Mesin											
								11,000,000	11,000,000.00	0.00	100.00
2	09	2.09.3.27.3.25.01.0000	04	0.00	00						
PROGRAM PENANGANAN KERAWANAN PANGAN											
								95,210,540	94,885,700.00	324,840.00	99.66
2	09	2.09.3.27.3.25.01.0000	04	2.01	00						
Penyusunan Peta Kerentanan dan Ketahanan Pangan Kecamatan											
								95,210,540	94,885,700.00	324,840.00	99.66
2	09	2.09.3.27.3.25.01.0000	04	2.01	01						
Penyusunan, Pemutakhiran dan Analisis Peta Ketahanan dan Kerentanan Pangan											
								95,210,540	94,885,700.00	324,840.00	99.66
2	09	2.09.3.27.3.25.01.0000	04	2.01	01	5	1				
BELANJA OPERASI											
								95,210,540	94,885,700.00	324,840.00	99.66
2	09	2.09.3.27.3.25.01.0000	04	2.01	01	5	1	02			
Belanja Barang dan Jasa											
								95,210,540	94,885,700.00	324,840.00	99.66
2	09	2.09.3.27.3.25.01.0000	05	0.00	00						
PROGRAM PENGAWASAN KEAMANAN PANGAN											
								165,125,390	161,238,698.00	3,886,692.00	97.65
2	09	2.09.3.27.3.25.01.0000	05	2.01	00						
Pelaksanaan Pengawasan Keamanan Pangan Segar Daerah Kabupaten/Kota											
								165,125,390	161,238,698.00	3,886,692.00	97.65
2	09	2.09.3.27.3.25.01.0000	05	2.01	01						
Penguatan Kelembagaan Keamanan Pangan Segar Daerah Kabupaten/Kota											
								55,161,910	55,018,700.00	143,210.00	99.74
2	09	2.09.3.27.3.25.01.0000	05	2.01	01	5	1				
BELANJA OPERASI											
								55,161,910	55,018,700.00	143,210.00	99.74
2	09	2.09.3.27.3.25.01.0000	05	2.01	01	5	1	02			
Belanja Barang dan Jasa											
								55,161,910	55,018,700.00	143,210.00	99.74

Kode Rekening						Uraian	Sesudah Perubahan	Realisasi	Bertambah/(Berkurang)		Dasar Hukum	
									Rp	%		
2	09	2.09.3.27.3.25.01.0000	05	2.01	05			109,963,480	106,219,998.00	3,743,482.00	96.60	
2	09	2.09.3.27.3.25.01.0000	05	2.01	05	5	1	109,963,480	106,219,998.00	3,743,482.00	96.60	
2	09	2.09.3.27.3.25.01.0000	05	2.01	05	5	1	02				
2	09	2.09.3.27.3.25.01.0000	01	2.01	00	00		10,152,366,771	9,264,206,654.00	888,160,117.00	91.25	
2	09	2.09.3.27.3.25.01.0000	01	2.01	00			25,836,250	25,779,800.00	56,450.00	99.78	
2	09	2.09.3.27.3.25.01.0000	01	2.01	01			4,606,250	4,575,000.00	31,250.00	99.32	
2	09	2.09.3.27.3.25.01.0000	01	2.01	01	5	1					
2	09	2.09.3.27.3.25.01.0000	01	2.01	01	5	1	02				
2	09	2.09.3.27.3.25.01.0000	01	2.01	04			2,835,000	2,834,800.00	200.00	99.99	
2	09	2.09.3.27.3.25.01.0000	01	2.01	04	5	1					
2	09	2.09.3.27.3.25.01.0000	01	2.01	04	5	1	02				
2	09	2.09.3.27.3.25.01.0000	01	2.01	06			18,395,000	18,370,000.00	25,000.00	99.86	
2	09	2.09.3.27.3.25.01.0000	01	2.01	06	5	1					
2	09	2.09.3.27.3.25.01.0000	01	2.01	06	5	1	02				
2	09	2.09.3.27.3.25.01.0000	01	2.02	00			8,083,373,201	7,246,617,182.00	836,756,019.00	89.65	
2	09	2.09.3.27.3.25.01.0000	01	2.02	01			8,074,605,701	7,237,967,082.00	836,638,619.00	89.64	
2	09	2.09.3.27.3.25.01.0000	01	2.02	01	5	1					
2	09	2.09.3.27.3.25.01.0000	01	2.02	01	5	1	01				
2	09	2.09.3.27.3.25.01.0000	01	2.02	02			1,707,500	1,707,100.00	400.00	99.98	
2	09	2.09.3.27.3.25.01.0000	01	2.02	02	5	1					
2	09	2.09.3.27.3.25.01.0000	01	2.02	02	5	1	02				
2	09	2.09.3.27.3.25.01.0000	01	2.02	03			1,700,000	1,678,000.00	22,000.00	98.71	
2	09	2.09.3.27.3.25.01.0000	01	2.02	03	5	1					
2	09	2.09.3.27.3.25.01.0000	01	2.02	03	5	1	02				
2	09	2.09.3.27.3.25.01.0000	01	2.02	04			900,000	900,000.00	0.00	100.00	
2	09	2.09.3.27.3.25.01.0000	01	2.02	04	5	1					
2	09	2.09.3.27.3.25.01.0000	01	2.02	04	5	1	02				
2	09	2.09.3.27.3.25.01.0000	01	2.02	05			1,500,000	1,490,000.00	10,000.00	99.33	
2	09	2.09.3.27.3.25.01.0000	01	2.02	05	5	1					
2	09	2.09.3.27.3.25.01.0000	01	2.02	05	5	1	02				
2	09	2.09.3.27.3.25.01.0000	01	2.02	06			900,000	890,000.00	10,000.00	98.89	
2	09	2.09.3.27.3.25.01.0000	01	2.02	06	5	1					
2	09	2.09.3.27.3.25.01.0000	01	2.02	06	5	1	02				
2	09	2.09.3.27.3.25.01.0000	01	2.02	07			1,160,000	1,085,000.00	75,000.00	93.53	
2	09	2.09.3.27.3.25.01.0000	01	2.02	07	5	1					
2	09	2.09.3.27.3.25.01.0000	01	2.02	07	5	1	02				
2	09	2.09.3.27.3.25.01.0000	01	2.02	08			900,000	900,000.00	0.00	100.00	
2	09	2.09.3.27.3.25.01.0000	01	2.02	08	5	1					
2	09	2.09.3.27.3.25.01.0000	01	2.02	08	5	1	02				
2	09	2.09.3.27.3.25.01.0000	01	2.06	00			336,403,780	314,018,600.00	22,385,180.00	93.35	
2	09	2.09.3.27.3.25.01.0000	01	2.06	01			19,965,625	19,781,500.00	184,125.00	99.08	

Kode Rekening	Uraian	Sesudah Perubahan	Realisasi	Bertambah/(Berkurang)		Dasar Hukum
				Rp	%	
2 09 2.09.3.27.3.25.01.0000	BELANJA OPERASI	19,965,625	19,781,500.00	184,125.00	99.08	
2 09 2.09.3.27.3.25.01.0000	Belanja Barang dan Jasa	19,965,625	19,781,500.00	184,125.00	99.08	
2 09 2.09.3.27.3.25.01.0000	Penyediaan Peralatan dan Perlengkapan Kantor	281,888,155	260,300,100.00	21,588,055.00	92.34	
2 09 2.09.3.27.3.25.01.0000	BELANJA OPERASI	85,050,155	84,984,350.00	65,805.00	99.92	
2 09 2.09.3.27.3.25.01.0000	Belanja Barang dan Jasa	85,050,155	84,984,350.00	65,805.00	99.92	
2 09 2.09.3.27.3.25.01.0000	BELANJA MODAL	196,838,000	175,315,750.00	21,522,250.00	89.07	
2 09 2.09.3.27.3.25.01.0000	Belanja Modal Peralatan dan Mesin	196,838,000	175,315,750.00	21,522,250.00	89.07	
2 09 2.09.3.27.3.25.01.0000	Penyediaan Barang Cetak dan Penggandaan	6,800,000	6,800,000.00	0.00	100.00	
2 09 2.09.3.27.3.25.01.0000	BELANJA OPERASI	6,800,000	6,800,000.00	0.00	100.00	
2 09 2.09.3.27.3.25.01.0000	Belanja Barang dan Jasa	6,800,000	6,800,000.00	0.00	100.00	
2 09 2.09.3.27.3.25.01.0000	Penyediaan Bahan Bacaan dan Peraturan Perundang-undangan	4,050,000	3,520,000.00	530,000.00	86.91	
2 09 2.09.3.27.3.25.01.0000	BELANJA OPERASI	4,050,000	3,520,000.00	530,000.00	86.91	
2 09 2.09.3.27.3.25.01.0000	Belanja Barang dan Jasa	4,050,000	3,520,000.00	530,000.00	86.91	
2 09 2.09.3.27.3.25.01.0000	Penyelenggaraan Rapat Koordinasi dan Konsultasi SKPD	23,700,000	23,617,000.00	83,000.00	99.65	
2 09 2.09.3.27.3.25.01.0000	BELANJA OPERASI	23,700,000	23,617,000.00	83,000.00	99.65	
2 09 2.09.3.27.3.25.01.0000	Belanja Barang dan Jasa	23,700,000	23,617,000.00	83,000.00	99.65	
2 09 2.09.3.27.3.25.01.0000	Penyediaan Jasa Penunjang Urusan Pemerintahan Daerah	1,287,930,040	1,282,478,722.00	5,451,318.00	99.58	
2 09 2.09.3.27.3.25.01.0000	Penyediaan Jasa Surat Menyurat	1,770,000	1,770,000.00	0.00	100.00	
2 09 2.09.3.27.3.25.01.0000	BELANJA OPERASI	1,770,000	1,770,000.00	0.00	100.00	
2 09 2.09.3.27.3.25.01.0000	Belanja Barang dan Jasa	1,770,000	1,770,000.00	0.00	100.00	
2 09 2.09.3.27.3.25.01.0000	Penyediaan Jasa Komunikasi, Sumber Daya Air dan Listrik	6,600,000	2,786,962.00	3,813,038.00	42.23	
2 09 2.09.3.27.3.25.01.0000	BELANJA OPERASI	6,600,000	2,786,962.00	3,813,038.00	42.23	
2 09 2.09.3.27.3.25.01.0000	Belanja Barang dan Jasa	6,600,000	2,786,962.00	3,813,038.00	42.23	
2 09 2.09.3.27.3.25.01.0000	Penyediaan Jasa Pelayanan Umum Kantor	1,279,560,040	1,277,921,760.00	1,638,280.00	99.87	
2 09 2.09.3.27.3.25.01.0000	BELANJA OPERASI	1,279,560,040	1,277,921,760.00	1,638,280.00	99.87	
2 09 2.09.3.27.3.25.01.0000	Belanja Barang dan Jasa	1,279,560,040	1,277,921,760.00	1,638,280.00	99.87	
2 09 2.09.3.27.3.25.01.0000	Pemeliharaan Barang Milik Daerah Penunjang Urusan Pemerintahan Daerah	418,823,500	395,312,350.00	23,511,150.00	94.39	
2 09 2.09.3.27.3.25.01.0000	Penyediaan Jasa Pemeliharaan, Biaya Pemeliharaan dan Pajak Kendaraan Perorangan Dinas atau Kendaraan Dinas Jabatan	155,475,000	133,454,350.00	22,020,650.00	85.84	
2 09 2.09.3.27.3.25.01.0000	BELANJA OPERASI	155,475,000	133,454,350.00	22,020,650.00	85.84	
2 09 2.09.3.27.3.25.01.0000	Belanja Barang dan Jasa	155,475,000	133,454,350.00	22,020,650.00	85.84	
2 09 2.09.3.27.3.25.01.0000	Pemeliharaan Peralatan dan Mesin Lainnya	37,982,500	37,194,000.00	788,500.00	97.92	
2 09 2.09.3.27.3.25.01.0000	BELANJA OPERASI	37,982,500	37,194,000.00	788,500.00	97.92	
2 09 2.09.3.27.3.25.01.0000	Belanja Barang dan Jasa	37,982,500	37,194,000.00	788,500.00	97.92	
2 09 2.09.3.27.3.25.01.0000	Pemeliharaan/Rehabilitasi Gedung Kantor dan Bangunan Lainnya	225,366,000	224,664,000.00	702,000.00	99.69	
2 09 2.09.3.27.3.25.01.0000	BELANJA OPERASI	180,201,000	179,500,000.00	701,000.00	99.61	
2 09 2.09.3.27.3.25.01.0000	Belanja Barang dan Jasa	180,201,000	179,500,000.00	701,000.00	99.61	
2 09 2.09.3.27.3.25.01.0000	BELANJA MODAL	45,165,000	45,164,000.00	1,000.00	100.00	
2 09 2.09.3.27.3.25.01.0000	Belanja Modal Gedung dan Bangunan	45,165,000	45,164,000.00	1,000.00	100.00	
3 25 2.09.3.27.3.25.01.0000	URUSAN PEMERINTAHAN BIDANG KELAUTAN DAN PERIKANAN	518,546,455	516,191,827.60	2,354,627.40	99.55	
3 25 2.09.3.27.3.25.01.0000	PROGRAM PENGELOLAAN PERIKANAN BUDIDAYA	467,911,425	466,427,927.60	1,483,497.40	99.68	
3 25 2.09.3.27.3.25.01.0000	Pemberdayaan Pembudi Daya Ikan Kecil	83,475,890	82,974,850.00	501,040.00	99.40	
3 25 2.09.3.27.3.25.01.0000	Pengembangan Kapasitas Pembudi Daya Ikan Kecil	83,475,890	82,974,850.00	501,040.00	99.40	
3 25 2.09.3.27.3.25.01.0000	BELANJA OPERASI	83,475,890	82,974,850.00	501,040.00	99.40	
3 25 2.09.3.27.3.25.01.0000	Belanja Barang dan Jasa	83,475,890	82,974,850.00	501,040.00	99.40	
3 25 2.09.3.27.3.25.01.0000	Pengelolaan Pembudidayaan Ikan	384,435,535	383,453,077.60	982,457.40	99.74	

Kode Rekening							Uraian	Sesudah Perubahan	Realisasi	Bertambah/(Berkurang)		Dasar Hukum
										Rp	%	
3	25	2.09.3.27.3.25.01.0000	04	2.04	02		Penyediaan Prasarana Pembudidayaan Ikan dalam 1 (satu) Daerah Kabupaten/Kota	384,435,535	383,453,077.60	982,457.40	99.74	
3	25	2.09.3.27.3.25.01.0000	04	2.04	02	5 1	BELANJA OPERASI	349,035,535	348,728,077.60	307,457.40	99.91	
3	25	2.09.3.27.3.25.01.0000	04	2.04	02	5 1 02	Belanja Barang dan Jasa	349,035,535	348,728,077.60	307,457.40	99.91	
3	25	2.09.3.27.3.25.01.0000	04	2.04	02	5 2	BELANJA MODAL	35,400,000	34,725,000.00	675,000.00	98.09	
3	25	2.09.3.27.3.25.01.0000	04	2.04	02	5 2 02	Belanja Modal Peralatan dan Mesin	15,000,000	14,700,000.00	300,000.00	98.00	
3	25	2.09.3.27.3.25.01.0000	04	2.04	02	5 2 05	Belanja Modal Aset Tetap Lainnya	20,400,000	20,025,000.00	375,000.00	98.16	
3	25	2.09.3.27.3.25.01.0000	06	0.00	00		PROGRAM PENGOLAHAN DAN PEMASARAN HASIL PERIKANAN	50,635,030	49,763,900.00	871,130.00	98.28	
3	25	2.09.3.27.3.25.01.0000	06	2.02	00		Pembinaan Mutu dan Keamanan Hasil Perikanan Bagi Usaha Pengolahan dan Pemasaran Skala Mikro dan Kecil	50,635,030	49,763,900.00	871,130.00	98.28	
3	25	2.09.3.27.3.25.01.0000	06	2.02	01		Pelaksanaan Bimbingan dan Penerapan Persyaratan atau Standar pada Usaha Pengolahan dan Pemasaran Skala Mikro dan Kecil	50,635,030	49,763,900.00	871,130.00	98.28	
3	25	2.09.3.27.3.25.01.0000	06	2.02	01	5 1	BELANJA OPERASI	50,635,030	49,763,900.00	871,130.00	98.28	
3	25	2.09.3.27.3.25.01.0000	06	2.02	01	5 1 02	Belanja Barang dan Jasa	50,635,030	49,763,900.00	871,130.00	98.28	
3	27	2.09.3.27.3.25.01.0000	00	0.00	00		URUSAN PEMERINTAHAN BIDANG PERTANIAN	2,698,284,484	2,620,919,311.00	77,365,173.00	97.13	
3	27	2.09.3.27.3.25.01.0000	02	0.00	00		PROGRAM PENYEDIAAN DAN PENGEMBANGAN SARANA PERTANIAN	980,249,350	941,125,238.00	39,124,112.00	96.01	
3	27	2.09.3.27.3.25.01.0000	02	2.01	00		Pengawasan Penggunaan Sarana Pertanian	17,433,570	16,421,000.00	1,012,570.00	94.19	
3	27	2.09.3.27.3.25.01.0000	02	2.01	01		Pengawasan Penggunaan Sarana Pendukung Pertanian sesuai dengan Komoditas, Teknologi dan Spesifik Lokasi	17,433,570	16,421,000.00	1,012,570.00	94.19	
3	27	2.09.3.27.3.25.01.0000	02	2.01	01	5 1	BELANJA OPERASI	17,433,570	16,421,000.00	1,012,570.00	94.19	
3	27	2.09.3.27.3.25.01.0000	02	2.01	01	5 1 02	Belanja Barang dan Jasa	17,433,570	16,421,000.00	1,012,570.00	94.19	
3	27	2.09.3.27.3.25.01.0000	02	2.02	00		Pengelolaan Sumber Daya Genetik (SDG) Hewan, Tumbuhan, dan Mikro Organisme Kewenangan Kabupaten/Kota	962,815,780	924,704,238.00	38,111,542.00	96.04	
3	27	2.09.3.27.3.25.01.0000	02	2.02	01		Penjaminan Kemurnian dan Kelestarian SDG Hewan/Tanaman	962,815,780	924,704,238.00	38,111,542.00	96.04	
3	27	2.09.3.27.3.25.01.0000	02	2.02	01	5 1	BELANJA OPERASI	960,665,780	922,804,238.00	37,861,542.00	96.06	
3	27	2.09.3.27.3.25.01.0000	02	2.02	01	5 1 02	Belanja Barang dan Jasa	960,665,780	922,804,238.00	37,861,542.00	96.06	
3	27	2.09.3.27.3.25.01.0000	02	2.02	01	5 2	BELANJA MODAL	2,150,000	1,900,000.00	250,000.00	88.37	
3	27	2.09.3.27.3.25.01.0000	02	2.02	01	5 2 02	Belanja Modal Peralatan dan Mesin	2,150,000	1,900,000.00	250,000.00	88.37	
3	27	2.09.3.27.3.25.01.0000	03	0.00	00		PROGRAM PENYEDIAAN DAN PENGEMBANGAN PRASARANA PERTANIAN	719,248,984	713,607,257.00	5,641,727.00	99.22	
3	27	2.09.3.27.3.25.01.0000	03	2.02	00		Pembangunan Prasarana Pertanian	719,248,984	713,607,257.00	5,641,727.00	99.22	
3	27	2.09.3.27.3.25.01.0000	03	2.02	07		Pembangunan, Rehabilitasi dan Pemeliharaan Rumah Potong Hewan	448,024,984	444,719,257.00	3,305,727.00	99.26	
3	27	2.09.3.27.3.25.01.0000	03	2.02	07	5 1	BELANJA OPERASI	448,024,984	444,719,257.00	3,305,727.00	99.26	
3	27	2.09.3.27.3.25.01.0000	03	2.02	07	5 1 02	Belanja Barang dan Jasa	448,024,984	444,719,257.00	3,305,727.00	99.26	
3	27	2.09.3.27.3.25.01.0000	03	2.02	09		Pembangunan, Rehabilitasi dan Pemeliharaan Prasarana Pertanian Lainnya	271,224,000	268,888,000.00	2,336,000.00	99.14	
3	27	2.09.3.27.3.25.01.0000	03	2.02	09	5 1	BELANJA OPERASI	1,640,000	1,640,000.00	0.00	100.00	
3	27	2.09.3.27.3.25.01.0000	03	2.02	09	5 1 02	Belanja Barang dan Jasa	1,640,000	1,640,000.00	0.00	100.00	
3	27	2.09.3.27.3.25.01.0000	03	2.02	09	5 2	BELANJA MODAL	269,584,000	267,248,000.00	2,336,000.00	99.13	
3	27	2.09.3.27.3.25.01.0000	03	2.02	09	5 2 03	Belanja Modal Gedung dan Bangunan	269,584,000	267,248,000.00	2,336,000.00	99.13	
3	27	2.09.3.27.3.25.01.0000	04	0.00	00		PROGRAM PENGENDALIAN KESEHATAN HEWAN DAN KESEHATAN MASYARAKAT VETERINER	477,570,380	464,543,750.00	13,026,630.00	97.27	

Kode Rekening						Uraian	Sesudah Perubahan	Realisasi	Bertambah/(Berkurang)		Dasar Hukum
									Rp	%	
3	27	2.09.3.27.3.25.01.0000	04	2.01	00	Penjaminan Kesehatan Hewan, Penutupan dan Pembukaan Daerah Wabah Penyakit Hewan Menular Dalam Daerah Kabupaten/Kota	144,661,680	143,092,200.00	1,569,480.00	98.92	
3	27	2.09.3.27.3.25.01.0000	04	2.01	01	Pengendalian dan Penanggulangan Penyakit Hewan dan Zoonosis	144,661,680	143,092,200.00	1,569,480.00	98.92	
3	27	2.09.3.27.3.25.01.0000	04	2.01	01	BELANJA OPERASI	144,661,680	143,092,200.00	1,569,480.00	98.92	
3	27	2.09.3.27.3.25.01.0000	04	2.01	01	5 1 02 Belanja Barang dan Jasa	144,661,680	143,092,200.00	1,569,480.00	98.92	
3	27	2.09.3.27.3.25.01.0000	04	2.03	00	Pengelolaan Pelayanan Jasa Laboratorium dan Jasa Medik Veteriner dalam Daerah Kabupaten/Kota	83,615,500	83,258,150.00	357,350.00	99.57	
3	27	2.09.3.27.3.25.01.0000	04	2.03	02	Penyediaan Pelayanan Jasa Medik Veteriner	83,615,500	83,258,150.00	357,350.00	99.57	
3	27	2.09.3.27.3.25.01.0000	04	2.03	02	BELANJA OPERASI	83,615,500	83,258,150.00	357,350.00	99.57	
3	27	2.09.3.27.3.25.01.0000	04	2.03	02	5 1 02 Belanja Barang dan Jasa	83,615,500	83,258,150.00	357,350.00	99.57	
3	27	2.09.3.27.3.25.01.0000	04	2.04	00	Penerapan dan Pengawasan Persyaratan Teknis Kesehatan Masyarakat Veteriner	249,293,200	238,193,400.00	11,099,800.00	95.55	
3	27	2.09.3.27.3.25.01.0000	04	2.04	02	Pengawasan Peredaran Hewan dan Produk Hewan	208,373,300	197,305,000.00	11,068,300.00	94.69	
3	27	2.09.3.27.3.25.01.0000	04	2.04	02	BELANJA OPERASI	208,373,300	197,305,000.00	11,068,300.00	94.69	
3	27	2.09.3.27.3.25.01.0000	04	2.04	02	5 1 02 Belanja Barang dan Jasa	208,373,300	197,305,000.00	11,068,300.00	94.69	
3	27	2.09.3.27.3.25.01.0000	04	2.04	04	Pengujian Laboratorium Kesehatan Masyarakat Veteriner	40,919,900	40,888,400.00	31,500.00	99.92	
3	27	2.09.3.27.3.25.01.0000	04	2.04	04	BELANJA OPERASI	40,919,900	40,888,400.00	31,500.00	99.92	
3	27	2.09.3.27.3.25.01.0000	04	2.04	04	5 1 02 Belanja Barang dan Jasa	40,919,900	40,888,400.00	31,500.00	99.92	
3	27	2.09.3.27.3.25.01.0000	04	2.04	04	5 2 BELANJA MODAL	0	0.00	0.00	0.00	
3	27	2.09.3.27.3.25.01.0000	04	2.04	04	5 2 02 Belanja Modal Peralatan dan Mesin	0	0.00	0.00	0.00	
3	27	2.09.3.27.3.25.01.0000	06	0.00	00	PROGRAM PERIZINAN USAHA PERTANIAN	12,271,000	12,115,000.00	156,000.00	98.73	
3	27	2.09.3.27.3.25.01.0000	06	2.02	00	Penerbitan Izin Usaha Produksi Benih/Bibit Ternak dan Pakan, Fasilitas Pemeliharaan Hewan, Rumah Sakit Hewan/Pasar Hewan, Rumah Potong Hewan	12,271,000	12,115,000.00	156,000.00	98.73	
3	27	2.09.3.27.3.25.01.0000	06	2.02	01	Penatausahaan Penerbitan Izin Usaha Produksi Benih/Bibit Ternak dan Pakan, Fasilitas Pemeliharaan Hewan, Rumah Sakit Hewan/Pasar Hewan, Rumah Potong Hewan	12,271,000	12,115,000.00	156,000.00	98.73	
3	27	2.09.3.27.3.25.01.0000	06	2.02	01	5 1 BELANJA OPERASI	12,271,000	12,115,000.00	156,000.00	98.73	
3	27	2.09.3.27.3.25.01.0000	06	2.02	01	5 1 02 Belanja Barang dan Jasa	12,271,000	12,115,000.00	156,000.00	98.73	
3	27	2.09.3.27.3.25.01.0000	07	0.00	00	PROGRAM PENYULUHAN PERTANIAN	508,944,770	489,528,066.00	19,416,704.00	96.18	
3	27	2.09.3.27.3.25.01.0000	07	2.01	00	Pelaksanaan Penyuluhan Pertanian	508,944,770	489,528,066.00	19,416,704.00	96.18	
3	27	2.09.3.27.3.25.01.0000	07	2.01	01	Peningkatan Kapasitas Kelembagaan Penyuluhan Pertanian di Kecamatan dan Desa	201,509,270	186,957,270.00	14,552,000.00	92.78	
3	27	2.09.3.27.3.25.01.0000	07	2.01	01	5 1 BELANJA OPERASI	196,509,270	181,957,270.00	14,552,000.00	92.59	
3	27	2.09.3.27.3.25.01.0000	07	2.01	01	5 1 02 Belanja Barang dan Jasa	196,509,270	181,957,270.00	14,552,000.00	92.59	
3	27	2.09.3.27.3.25.01.0000	07	2.01	01	5 2 BELANJA MODAL	5,000,000	5,000,000.00	0.00	100.00	
3	27	2.09.3.27.3.25.01.0000	07	2.01	01	5 2 02 Belanja Modal Peralatan dan Mesin	5,000,000	5,000,000.00	0.00	100.00	
3	27	2.09.3.27.3.25.01.0000	07	2.01	02	Pengembangan Kapasitas Kelembagaan Petani di Kecamatan dan Desa	186,935,500	184,340,500.00	2,595,000.00	98.61	
3	27	2.09.3.27.3.25.01.0000	07	2.01	02	5 1 BELANJA OPERASI	174,935,500	172,340,500.00	2,595,000.00	98.52	
3	27	2.09.3.27.3.25.01.0000	07	2.01	02	5 1 02 Belanja Barang dan Jasa	174,935,500	172,340,500.00	2,595,000.00	98.52	
3	27	2.09.3.27.3.25.01.0000	07	2.01	02	5 2 BELANJA MODAL	12,000,000	12,000,000.00	0.00	100.00	
3	27	2.09.3.27.3.25.01.0000	07	2.01	02	5 2 02 Belanja Modal Peralatan dan Mesin	12,000,000	12,000,000.00	0.00	100.00	
3	27	2.09.3.27.3.25.01.0000	07	2.01	03	Penyediaan dan Pemanfaatan Sarana dan Prasarana Penyuluhan Pertanian	120,500,000	118,230,296.00	2,269,704.00	98.12	
3	27	2.09.3.27.3.25.01.0000	07	2.01	03	5 2 BELANJA MODAL	120,500,000	118,230,296.00	2,269,704.00	98.12	

Kode Rekening								Uraian	Sesudah Perubahan	Realisasi	Bertambah/(Berkurang)		Dasar Hukum	
											Rp	%		
3	27	2.09.3.27.3.25.01.0000	07	2.01	03	5	2	02	Belanja Modal Peralatan dan Mesin	102,200,000	100,103,000.00	2,097,000.00	97.95	
3	27	2.09.3.27.3.25.01.0000	07	2.01	03	5	2	03	Belanja Modal Gedung dan Bangunan	18,300,000	18,127,296.00	172,704.00	99.06	
Jumlah Belanja									14,924,281,142	13,932,277,881.80	992,003,260.20	93.35		
Total Surplus/(Defisit)									(14,665,128,442)	-13,630,474,161.80	-1,034,654,280.20	92.94		
0	00	2.09.3.27.3.25.01.0000	00	0.00	00	6			PEMBIAYAAN					
Jumlah Penerimaan									0	0.00	0.00	0.00		
Jumlah Penerimaan									0	0.00	0.00	0.00		

Urusan Pemerintahan : 2.11 URUSAN PEMERINTAHAN BIDANG LINGKUNGAN HIDUP Organisasi : 2.11.0.00.0.00.01 Dinas Lingkungan Hidup										
Kode Rekening					Uraian	Sesudah Perubahan	Realisasi	Bertambah/(Berkurang)		Dasar Hukum
								Rp	%	
2	11	2.11.0.00.0.00.01.0000	00	0.00	00	4				
					PENDAPATAN DAERAH					
2	11	2.11.0.00.0.00.01.0000	00	0.00	00	4	1			
					PENDAPATAN ASLI DAERAH (PAD)	2,762,555,500	2,811,944,500.00	-49,389,000.00	101.79	
2	11	2.11.0.00.0.00.01.0000	00	0.00	00	4	1	02		
					Retribusi Daerah	2,762,555,500	2,811,944,500.00	-49,389,000.00	101.79	
					Jumlah Pendapatan	2,762,555,500	2,811,944,500.00	-49,389,000.00	101.79	
0	00	2.11.0.00.0.00.01.0000	00	0.00	00	5				
					BELANJA					
2	11	2.11.0.00.0.00.01.0000	00	0.00	00					
					URUSAN PEMERINTAHAN BIDANG LINGKUNGAN HIDUP	51,000,802,299	48,314,567,730.91	2,686,234,568.09	94.73	
2	11	2.11.0.00.0.00.01.0000	03	0.00	00					
					PROGRAM PENGENDALIAN PENCEMARAN DAN/ATAU KERUSAKAN LINGKUNGAN HIDUP	519,565,220	513,994,159.00	5,571,061.00	98.93	
2	11	2.11.0.00.0.00.01.0000	03	2.02	00					
					Penanggulangan Pencemaran dan/atau Kerusakan Lingkungan Hidup Kabupaten/Kota	519,565,220	513,994,159.00	5,571,061.00	98.93	
2	11	2.11.0.00.0.00.01.0000	03	2.02	01					
					Pemberian Informasi Peringatan Pencemaran dan/atau Kerusakan Lingkungan Hidup pada Masyarakat	519,565,220	513,994,159.00	5,571,061.00	98.93	
2	11	2.11.0.00.0.00.01.0000	03	2.02	01	5	1			
					BELANJA OPERASI	468,565,220	464,234,159.00	4,331,061.00	99.08	
2	11	2.11.0.00.0.00.01.0000	03	2.02	01	5	1	02		
					Belanja Barang dan Jasa	468,565,220	464,234,159.00	4,331,061.00	99.08	
2	11	2.11.0.00.0.00.01.0000	03	2.02	01	5	2			
					BELANJA MODAL	51,000,000	49,760,000.00	1,240,000.00	97.57	
2	11	2.11.0.00.0.00.01.0000	03	2.02	01	5	2	02		
					Belanja Modal Peralatan dan Mesin	51,000,000	49,760,000.00	1,240,000.00	97.57	
2	11	2.11.0.00.0.00.01.0000	04	0.00	00					
					PROGRAM PENGELOLAAN KEANEKARAGAMAN HAYATI (KEHATI)	6,722,786,867	6,519,413,100.86	203,373,766.14	96.97	
2	11	2.11.0.00.0.00.01.0000	04	2.01	00					
					Pengelolaan Keanekaragaman Hayati Kabupaten/Kota	6,722,786,867	6,519,413,100.86	203,373,766.14	96.97	
2	11	2.11.0.00.0.00.01.0000	04	2.01	04					
					Pengelolaan Ruang Terbuka Hijau (RTH)	1,500,989,888	1,482,459,395.00	18,530,493.00	98.77	
2	11	2.11.0.00.0.00.01.0000	04	2.01	04	5	1			
					BELANJA OPERASI	1,204,956,888	1,188,574,395.00	16,382,493.00	98.64	
2	11	2.11.0.00.0.00.01.0000	04	2.01	04	5	1	02		
					Belanja Barang dan Jasa	1,204,956,888	1,188,574,395.00	16,382,493.00	98.64	
2	11	2.11.0.00.0.00.01.0000	04	2.01	04	5	2			
					BELANJA MODAL	296,033,000	293,885,000.00	2,148,000.00	99.27	
2	11	2.11.0.00.0.00.01.0000	04	2.01	04	5	2	02		
					Belanja Modal Peralatan dan Mesin	14,833,000	14,800,000.00	33,000.00	99.78	
2	11	2.11.0.00.0.00.01.0000	04	2.01	04	5	2	05		
					Belanja Modal Aset Tetap Lainnya	281,200,000	279,085,000.00	2,115,000.00	99.25	
2	11	2.11.0.00.0.00.01.0000	04	2.01	05					
					Pengelolaan Taman Keanekaragaman Hayati Lainnya	5,221,796,979	5,036,953,705.86	184,843,273.14	96.46	
2	11	2.11.0.00.0.00.01.0000	04	2.01	05	5	1			
					BELANJA OPERASI	4,994,856,979	4,819,738,378.00	175,118,601.00	96.49	
2	11	2.11.0.00.0.00.01.0000	04	2.01	05	5	1	02		
					Belanja Barang dan Jasa	4,994,856,979	4,819,738,378.00	175,118,601.00	96.49	
2	11	2.11.0.00.0.00.01.0000	04	2.01	05	5	2			
					BELANJA MODAL	226,940,000	217,215,327.86	9,724,672.14	95.71	
2	11	2.11.0.00.0.00.01.0000	04	2.01	05	5	2	02		
					Belanja Modal Peralatan dan Mesin	16,940,000	13,272,000.00	3,668,000.00	78.35	
2	11	2.11.0.00.0.00.01.0000	04	2.01	05	5	2	03		
					Belanja Modal Gedung dan Bangunan	210,000,000	203,943,327.86	6,056,672.14	97.12	
2	11	2.11.0.00.0.00.01.0000	06	0.00	00					
					PROGRAM PEMBINAAN DAN PENGAWASAN TERHADAP IZIN LINGKUNGAN DAN IZIN PERLINDUNGAN DAN PENGELOLAAN LINGKUNGAN HIDUP (PPLH)	1,744,531,476	1,661,603,249.00	82,928,227.00	95.25	
2	11	2.11.0.00.0.00.01.0000	06	2.01	00					
					Pembinaan dan Pengawasan Terhadap Usaha dan/atau Kegiatan yang Izin Lingkungan dan Izin PPLH diterbitkan oleh Pemerintah Daerah Kabupaten/Kota	1,744,531,476	1,661,603,249.00	82,928,227.00	95.25	
2	11	2.11.0.00.0.00.01.0000	06	2.01	01					
					Fasilitasi Pemenuhan Ketentuan dan Kewajiban Izin Lingkungan dan/atau Izin PPLH	313,512,576	256,763,196.00	56,749,380.00	81.90	
2	11	2.11.0.00.0.00.01.0000	06	2.01	01	5	1			
					BELANJA OPERASI	313,512,576	256,763,196.00	56,749,380.00	81.90	
2	11	2.11.0.00.0.00.01.0000	06	2.01	01	5	1	02		
					Belanja Barang dan Jasa	313,512,576	256,763,196.00	56,749,380.00	81.90	
2	11	2.11.0.00.0.00.01.0000	06	2.01	03					
					Pengawasan Usaha dan/atau Kegiatan yang Izin Lingkungan Hidup, Izin PPLH yang Diterbitkan oleh Pemerintah Daerah Kabupaten/Kota	148,060,080	144,792,415.00	3,267,665.00	97.79	
2	11	2.11.0.00.0.00.01.0000	06	2.01	03	5	1			
					BELANJA OPERASI	133,060,080	129,891,400.00	3,168,680.00	97.62	
2	11	2.11.0.00.0.00.01.0000	06	2.01	03	5	1	02		
					Belanja Barang dan Jasa	133,060,080	129,891,400.00	3,168,680.00	97.62	
2	11	2.11.0.00.0.00.01.0000	06	2.01	03	5	2			
					BELANJA MODAL	15,000,000	14,901,015.00	98,985.00	99.34	

Kode Rekening	Uraian	Sesudah Perubahan	Realisasi	Bertambah/(Berkurang)		Dasar Hukum
				Rp	%	
2 11 2.11.0.00.0.00.01.0000 06 2.01 03 5 2 02	Belanja Modal Peralatan dan Mesin	15,000,000	14,901,015.00	98,985.00	99.34	
2 11 2.11.0.00.0.00.01.0000 06 2.01 04	Koordinasi dan Sinkronisasi Pengawasan dan Penerapan Sanksi Upaya dan Rencana PPLH	1,282,958,820	1,260,047,638.00	22,911,182.00	98.21	
2 11 2.11.0.00.0.00.01.0000 06 2.01 04 5 1	BELANJA OPERASI	1,277,958,820	1,255,047,638.00	22,911,182.00	98.21	
2 11 2.11.0.00.0.00.01.0000 06 2.01 04 5 1 02	Belanja Barang dan Jasa	1,277,958,820	1,255,047,638.00	22,911,182.00	98.21	
2 11 2.11.0.00.0.00.01.0000 06 2.01 04 5 2	BELANJA MODAL	5,000,000	5,000,000.00	0.00	100.00	
2 11 2.11.0.00.0.00.01.0000 06 2.01 04 5 2 02	Belanja Modal Peralatan dan Mesin	5,000,000	5,000,000.00	0.00	100.00	
2 11 2.11.0.00.0.00.01.0000 08 0.00 00	PROGRAM PENINGKATAN PENDIDIKAN, PELATIHAN DAN PENYULUHAN LINGKUNGAN HIDUP UNTUK MASYARAKAT	1,123,022,628	1,096,069,084.00	26,953,544.00	97.60	
2 11 2.11.0.00.0.00.01.0000 08 2.01 00	Penyelenggaraan Pendidikan, Pelatihan, dan Penyuluhan Lingkungan Hidup untuk Lembaga Kemasyarakatan Tingkat Daerah Kabupaten/Kota	1,123,022,628	1,096,069,084.00	26,953,544.00	97.60	
2 11 2.11.0.00.0.00.01.0000 08 2.01 01	Peningkatan Kapasitas dan Kompetensi Sumber Daya Manusia Bidang Lingkungan Hidup untuk Lembaga Kemasyarakatan	1,123,022,628	1,096,069,084.00	26,953,544.00	97.60	
2 11 2.11.0.00.0.00.01.0000 08 2.01 01 5 1	BELANJA OPERASI	1,123,022,628	1,096,069,084.00	26,953,544.00	97.60	
2 11 2.11.0.00.0.00.01.0000 08 2.01 01 5 1 02	Belanja Barang dan Jasa	1,123,022,628	1,096,069,084.00	26,953,544.00	97.60	
2 11 2.11.0.00.0.00.01.0000 11 0.00 00	PROGRAM PENGELOLAAN PERSAMPAHAN	16,108,788,867	15,035,998,434.52	1,072,790,432.48	93.34	
2 11 2.11.0.00.0.00.01.0000 11 2.01 00	Pengelolaan Sampah	16,108,788,867	15,035,998,434.52	1,072,790,432.48	93.34	
2 11 2.11.0.00.0.00.01.0000 11 2.01 03	Penanganan Sampah dengan melakukan Pemilahan, Pengumpulan, Pengangkutan, Pengolahan, dan Pemrosesan Akhir Sampah di TPA/TPST/SPA Kabupaten/Kota	12,011,123,216	11,149,420,062.00	861,703,154.00	92.83	
2 11 2.11.0.00.0.00.01.0000 11 2.01 03 5 1	BELANJA OPERASI	12,011,123,216	11,149,420,062.00	861,703,154.00	92.83	
2 11 2.11.0.00.0.00.01.0000 11 2.01 03 5 1 02	Belanja Barang dan Jasa	12,011,123,216	11,149,420,062.00	861,703,154.00	92.83	
2 11 2.11.0.00.0.00.01.0000 11 2.01 04	Peningkatan Peran serta Masyarakat dalam Pengelolaan Persampahan	1,062,926,651	985,938,348.00	76,988,303.00	92.76	
2 11 2.11.0.00.0.00.01.0000 11 2.01 04 5 1	BELANJA OPERASI	1,062,926,651	985,938,348.00	76,988,303.00	92.76	
2 11 2.11.0.00.0.00.01.0000 11 2.01 04 5 1 02	Belanja Barang dan Jasa	1,062,926,651	985,938,348.00	76,988,303.00	92.76	
2 11 2.11.0.00.0.00.01.0000 11 2.01 05	Koordinasi dan Sinkronisasi Penyediaan Sarana dan Prasarana Pengelolaan Persampahan	3,034,739,000	2,900,640,024.52	134,098,975.48	95.58	
2 11 2.11.0.00.0.00.01.0000 11 2.01 05 5 1	BELANJA OPERASI	2,577,739,000	2,457,110,024.52	120,628,975.48	95.32	
2 11 2.11.0.00.0.00.01.0000 11 2.01 05 5 1 02	Belanja Barang dan Jasa	2,577,739,000	2,457,110,024.52	120,628,975.48	95.32	
2 11 2.11.0.00.0.00.01.0000 11 2.01 05 5 2	BELANJA MODAL	457,000,000	443,530,000.00	13,470,000.00	97.05	
2 11 2.11.0.00.0.00.01.0000 11 2.01 05 5 2 02	Belanja Modal Peralatan dan Mesin	457,000,000	443,530,000.00	13,470,000.00	97.05	
2 11 2.11.0.00.0.00.01.0000 01 0.00 00	PROGRAM PENUNJANG URUSAN PEMERINTAHAN DAERAH KABUPATEN/KOTA	24,782,107,241	23,487,489,703.53	1,294,617,537.47	94.78	
2 11 2.11.0.00.0.00.01.0000 01 2.01 00	Perencanaan, Penganggaran, dan Evaluasi Kinerja Perangkat Daerah	39,152,000	37,234,700.00	1,917,300.00	95.10	
2 11 2.11.0.00.0.00.01.0000 01 2.01 01	Penyusunan Dokumen Perencanaan Perangkat Daerah	4,521,000	3,560,500.00	960,500.00	78.75	
2 11 2.11.0.00.0.00.01.0000 01 2.01 01 5 1	BELANJA OPERASI	4,521,000	3,560,500.00	960,500.00	78.75	
2 11 2.11.0.00.0.00.01.0000 01 2.01 01 5 1 02	Belanja Barang dan Jasa	4,521,000	3,560,500.00	960,500.00	78.75	
2 11 2.11.0.00.0.00.01.0000 01 2.01 04	Koordinasi dan Penyusunan DPA-SKPD	2,866,000	2,168,000.00	698,000.00	75.65	
2 11 2.11.0.00.0.00.01.0000 01 2.01 04 5 1	BELANJA OPERASI	2,866,000	2,168,000.00	698,000.00	75.65	
2 11 2.11.0.00.0.00.01.0000 01 2.01 04 5 1 02	Belanja Barang dan Jasa	2,866,000	2,168,000.00	698,000.00	75.65	
2 11 2.11.0.00.0.00.01.0000 01 2.01 06	Koordinasi dan Penyusunan Laporan Capaian Kinerja dan Ikhtisar Realisasi Kinerja SKPD	31,765,000	31,506,200.00	258,800.00	99.19	
2 11 2.11.0.00.0.00.01.0000 01 2.01 06 5 1	BELANJA OPERASI	31,765,000	31,506,200.00	258,800.00	99.19	
2 11 2.11.0.00.0.00.01.0000 01 2.01 06 5 1 02	Belanja Barang dan Jasa	31,765,000	31,506,200.00	258,800.00	99.19	

Kode Rekening						Uraian	Sesudah Perubahan	Realisasi	Bertambah/(Berkurang)		Dasar Hukum		
									Rp	%			
2	11	2.11.0.00.0.00.01.0000	01	2.02	00		Administrasi Keuangan Perangkat Daerah	20,595,246,868	19,720,825,799.00	874,421,069.00	95.75		
2	11	2.11.0.00.0.00.01.0000	01	2.02	01		Penyediaan Gaji dan Tunjangan ASN	20,591,995,268	19,717,623,399.00	874,371,869.00	95.75		
2	11	2.11.0.00.0.00.01.0000	01	2.02	01	5	BELANJA OPERASI	20,591,995,268	19,717,623,399.00	874,371,869.00	95.75		
2	11	2.11.0.00.0.00.01.0000	01	2.02	01	5	1	Belanja Pegawai	20,591,995,268	19,717,623,399.00	874,371,869.00	95.75	
2	11	2.11.0.00.0.00.01.0000	01	2.02	02		Penyediaan Administrasi Pelaksanaan Tugas ASN	180,000	178,600.00	1,400.00	99.22		
2	11	2.11.0.00.0.00.01.0000	01	2.02	02	5	BELANJA OPERASI	180,000	178,600.00	1,400.00	99.22		
2	11	2.11.0.00.0.00.01.0000	01	2.02	02	5	1	02	Belanja Barang dan Jasa	180,000	178,600.00	1,400.00	99.22
2	11	2.11.0.00.0.00.01.0000	01	2.02	03		Pelaksanaan Penatausahaan dan Pengujian/Verifikasi Keuangan SKPD	10,000	9,400.00	600.00	94.00		
2	11	2.11.0.00.0.00.01.0000	01	2.02	03	5	BELANJA OPERASI	10,000	9,400.00	600.00	94.00		
2	11	2.11.0.00.0.00.01.0000	01	2.02	03	5	1	02	Belanja Barang dan Jasa	10,000	9,400.00	600.00	94.00
2	11	2.11.0.00.0.00.01.0000	01	2.02	04		Koordinasi dan Pelaksanaan Akuntansi SKPD	20,000	19,800.00	200.00	99.00		
2	11	2.11.0.00.0.00.01.0000	01	2.02	04	5	BELANJA OPERASI	20,000	19,800.00	200.00	99.00		
2	11	2.11.0.00.0.00.01.0000	01	2.02	04	5	1	02	Belanja Barang dan Jasa	20,000	19,800.00	200.00	99.00
2	11	2.11.0.00.0.00.01.0000	01	2.02	05		Koordinasi dan Penyusunan Laporan Keuangan Akhir Tahun SKPD	2,631,600	2,586,600.00	45,000.00	98.29		
2	11	2.11.0.00.0.00.01.0000	01	2.02	05	5	BELANJA OPERASI	2,631,600	2,586,600.00	45,000.00	98.29		
2	11	2.11.0.00.0.00.01.0000	01	2.02	05	5	1	02	Belanja Barang dan Jasa	2,631,600	2,586,600.00	45,000.00	98.29
2	11	2.11.0.00.0.00.01.0000	01	2.02	06		Pengelolaan dan Penyiapan Bahan Tanggapan Pemeriksaan	360,000	360,000.00	0.00	100.00		
2	11	2.11.0.00.0.00.01.0000	01	2.02	06	5	BELANJA OPERASI	360,000	360,000.00	0.00	100.00		
2	11	2.11.0.00.0.00.01.0000	01	2.02	06	5	1	02	Belanja Barang dan Jasa	360,000	360,000.00	0.00	100.00
2	11	2.11.0.00.0.00.01.0000	01	2.02	07		Koordinasi dan Penyusunan Laporan Keuangan Bulanan/Triwulanan/Semesteran SKPD	40,000	39,000.00	1,000.00	97.50		
2	11	2.11.0.00.0.00.01.0000	01	2.02	07	5	BELANJA OPERASI	40,000	39,000.00	1,000.00	97.50		
2	11	2.11.0.00.0.00.01.0000	01	2.02	07	5	1	02	Belanja Barang dan Jasa	40,000	39,000.00	1,000.00	97.50
2	11	2.11.0.00.0.00.01.0000	01	2.02	08		Penyusunan Pelaporan dan Analisis Prognosis Realisasi Anggaran	10,000	9,000.00	1,000.00	90.00		
2	11	2.11.0.00.0.00.01.0000	01	2.02	08	5	BELANJA OPERASI	10,000	9,000.00	1,000.00	90.00		
2	11	2.11.0.00.0.00.01.0000	01	2.02	08	5	1	02	Belanja Barang dan Jasa	10,000	9,000.00	1,000.00	90.00
2	11	2.11.0.00.0.00.01.0000	01	2.05	00		Administrasi Kepegawaian Perangkat Daerah	1,750,000	1,750,000.00	0.00	100.00		
2	11	2.11.0.00.0.00.01.0000	01	2.05	02		Pengadaan Pakaian Dinas Beserta Atribut Kelengkapannya	1,750,000	1,750,000.00	0.00	100.00		
2	11	2.11.0.00.0.00.01.0000	01	2.05	02	5	BELANJA OPERASI	1,750,000	1,750,000.00	0.00	100.00		
2	11	2.11.0.00.0.00.01.0000	01	2.05	02	5	1	02	Belanja Barang dan Jasa	1,750,000	1,750,000.00	0.00	100.00
2	11	2.11.0.00.0.00.01.0000	01	2.06	00		Administrasi Umum Perangkat Daerah	434,845,665	404,489,635.00	30,356,030.00	93.02		
2	11	2.11.0.00.0.00.01.0000	01	2.06	01		Penyediaan Komponen Instalasi Listrik/Penerangan Bangunan Kantor	2,090,000	1,945,000.00	145,000.00	93.06		
2	11	2.11.0.00.0.00.01.0000	01	2.06	01	5	BELANJA OPERASI	2,090,000	1,945,000.00	145,000.00	93.06		
2	11	2.11.0.00.0.00.01.0000	01	2.06	01	5	1	02	Belanja Barang dan Jasa	2,090,000	1,945,000.00	145,000.00	93.06
2	11	2.11.0.00.0.00.01.0000	01	2.06	02		Penyediaan Peralatan dan Perlengkapan Kantor	401,650,665	376,965,635.00	24,685,030.00	93.85		
2	11	2.11.0.00.0.00.01.0000	01	2.06	02	5	BELANJA OPERASI	186,209,665	181,312,940.00	4,896,725.00	97.37		
2	11	2.11.0.00.0.00.01.0000	01	2.06	02	5	1	02	Belanja Barang dan Jasa	186,209,665	181,312,940.00	4,896,725.00	97.37
2	11	2.11.0.00.0.00.01.0000	01	2.06	02	5	2	BELANJA MODAL	215,441,000	195,652,695.00	19,788,305.00	90.81	
2	11	2.11.0.00.0.00.01.0000	01	2.06	02	5	2	02	Belanja Modal Peralatan dan Mesin	215,441,000	195,652,695.00	19,788,305.00	90.81
2	11	2.11.0.00.0.00.01.0000	01	2.06	05		Penyediaan Barang Cetak dan Penggandaan	6,345,000	6,155,000.00	190,000.00	97.01		
2	11	2.11.0.00.0.00.01.0000	01	2.06	05	5	BELANJA OPERASI	6,345,000	6,155,000.00	190,000.00	97.01		
2	11	2.11.0.00.0.00.01.0000	01	2.06	05	5	1	02	Belanja Barang dan Jasa	6,345,000	6,155,000.00	190,000.00	97.01
2	11	2.11.0.00.0.00.01.0000	01	2.06	06		Penyediaan Bahan Bacaan dan Peraturan Perundang-undangan	1,800,000	1,080,000.00	720,000.00	60.00		
2	11	2.11.0.00.0.00.01.0000	01	2.06	06	5	BELANJA OPERASI	1,800,000	1,080,000.00	720,000.00	60.00		
2	11	2.11.0.00.0.00.01.0000	01	2.06	06	5	1	02	Belanja Barang dan Jasa	1,800,000	1,080,000.00	720,000.00	60.00

Kode Rekening						Uraian	Sesudah Perubahan	Realisasi	Bertambah/(Berkurang)		Dasar Hukum	
									Rp	%		
2	11	2.11.0.00.0.00.01.0000	01	2.06	09		Penyelenggaraan Rapat Koordinasi dan Konsultasi SKPD	22,960,000	18,344,000.00	4,616,000.00	79.90	
2	11	2.11.0.00.0.00.01.0000	01	2.06	09	5 1	BELANJA OPERASI	22,960,000	18,344,000.00	4,616,000.00	79.90	
2	11	2.11.0.00.0.00.01.0000	01	2.06	09	5 1 02	Belanja Barang dan Jasa	22,960,000	18,344,000.00	4,616,000.00	79.90	
2	11	2.11.0.00.0.00.01.0000	01	2.07	00		Pengadaan Barang Milik Daerah Penunjang Urusan Pemerintah Daerah	10,000,000	7,000,000.00	3,000,000.00	70.00	
2	11	2.11.0.00.0.00.01.0000	01	2.07	06		Pengadaan Peralatan dan Mesin Lainnya	10,000,000	7,000,000.00	3,000,000.00	70.00	
2	11	2.11.0.00.0.00.01.0000	01	2.07	06	5 2	BELANJA MODAL	10,000,000	7,000,000.00	3,000,000.00	70.00	
2	11	2.11.0.00.0.00.01.0000	01	2.07	06	5 2 02	Belanja Modal Peralatan dan Mesin	10,000,000	7,000,000.00	3,000,000.00	70.00	
2	11	2.11.0.00.0.00.01.0000	01	2.08	00		Penyediaan Jasa Penunjang Urusan Pemerintahan Daerah	1,438,882,708	1,340,410,010.53	98,472,697.47	93.16	
2	11	2.11.0.00.0.00.01.0000	01	2.08	01		Penyediaan Jasa Surat Menyurat	2,550,000	2,175,000.00	375,000.00	85.29	
2	11	2.11.0.00.0.00.01.0000	01	2.08	01	5 1	BELANJA OPERASI	2,550,000	2,175,000.00	375,000.00	85.29	
2	11	2.11.0.00.0.00.01.0000	01	2.08	01	5 1 02	Belanja Barang dan Jasa	2,550,000	2,175,000.00	375,000.00	85.29	
2	11	2.11.0.00.0.00.01.0000	01	2.08	02		Penyediaan Jasa Komunikasi, Sumber Daya Air dan Listrik	116,040,000	70,223,234.00	45,816,766.00	60.52	
2	11	2.11.0.00.0.00.01.0000	01	2.08	02	5 1	BELANJA OPERASI	116,040,000	70,223,234.00	45,816,766.00	60.52	
2	11	2.11.0.00.0.00.01.0000	01	2.08	02	5 1 02	Belanja Barang dan Jasa	116,040,000	70,223,234.00	45,816,766.00	60.52	
2	11	2.11.0.00.0.00.01.0000	01	2.08	04		Penyediaan Jasa Pelayanan Umum Kantor	1,320,292,708	1,268,011,776.53	52,280,931.47	96.04	
2	11	2.11.0.00.0.00.01.0000	01	2.08	04	5 1	BELANJA OPERASI	1,320,292,708	1,268,011,776.53	52,280,931.47	96.04	
2	11	2.11.0.00.0.00.01.0000	01	2.08	04	5 1 02	Belanja Barang dan Jasa	1,320,292,708	1,268,011,776.53	52,280,931.47	96.04	
2	11	2.11.0.00.0.00.01.0000	01	2.09	00		Pemeliharaan Barang Milik Daerah Penunjang Urusan Pemerintahan Daerah	2,262,230,000	1,975,779,559.00	286,450,441.00	87.34	
2	11	2.11.0.00.0.00.01.0000	01	2.09	01		Penyediaan Jasa Pemeliharaan, Biaya Pemeliharaan dan Pajak Kendaraan Perorangan Dinas atau Kendaraan Dinas Jabatan	2,003,930,000	1,718,305,659.00	285,624,341.00	85.75	
2	11	2.11.0.00.0.00.01.0000	01	2.09	01	5 1	BELANJA OPERASI	2,003,930,000	1,718,305,659.00	285,624,341.00	85.75	
2	11	2.11.0.00.0.00.01.0000	01	2.09	01	5 1 02	Belanja Barang dan Jasa	2,003,930,000	1,718,305,659.00	285,624,341.00	85.75	
2	11	2.11.0.00.0.00.01.0000	01	2.09	06		Pemeliharaan Peralatan dan Mesin Lainnya	63,300,000	62,930,200.00	369,800.00	99.42	
2	11	2.11.0.00.0.00.01.0000	01	2.09	06	5 1	BELANJA OPERASI	63,300,000	62,930,200.00	369,800.00	99.42	
2	11	2.11.0.00.0.00.01.0000	01	2.09	06	5 1 02	Belanja Barang dan Jasa	63,300,000	62,930,200.00	369,800.00	99.42	
2	11	2.11.0.00.0.00.01.0000	01	2.09	09		Pemeliharaan/Rehabilitasi Gedung Kantor dan Bangunan Lainnya	195,000,000	194,543,700.00	456,300.00	99.77	
2	11	2.11.0.00.0.00.01.0000	01	2.09	09	5 1	BELANJA OPERASI	195,000,000	194,543,700.00	456,300.00	99.77	
2	11	2.11.0.00.0.00.01.0000	01	2.09	09	5 1 02	Belanja Barang dan Jasa	195,000,000	194,543,700.00	456,300.00	99.77	
							Jumlah Belanja	51,000,802,299	48,314,567,730.91	2,686,234,568.09	94.73	
							Total Surplus/(Defisit)	(48,238,246,799)	-45,502,623,230.91	-2,735,623,568.09	94.33	
0	00	2.11.0.00.0.00.01.0000	00	0.00	00	6	PEMBIAYAAN					
							Jumlah Penerimaan	0	0.00	0.00	0.00	0.00
							Jumlah Penerimaan	0	0.00	0.00	0.00	0.00

Urusan Pemerintahan : 2.12 URUSAN PEMERINTAHAN BIDANG ADMINISTRASI KEPENDUDUKAN DAN PENCATATAN SIPIL

Organisasi : 2.12.0.00.0.00.01 Dinas Kependudukan dan Pencatatan Sipil

Kode Rekening						Uraian	Sesudah Perubahan	Realisasi	Bertambah/(Berkurang)		Dasar Hukum	
									Rp	%		
Jumlah Pendapatan						0	0	0	0			
0	00	2.12.0.00.0.00.01.0000	00	0.00	00	5	BELANJA					
2	12	2.12.0.00.0.00.01.0000	00	0.00	00		URUSAN PEMERINTAHAN BIDANG ADMINISTRASI KEPENDUDUKAN DAN PENCATATAN SIPIL	9,075,297,518	8,463,048,526.00	612,248,992.00	93.25	
2	12	2.12.0.00.0.00.01.0000	02	0.00	00		PROGRAM PENDAFTARAN PENDUDUK	978,905,562	943,990,688.00	34,914,874.00	96.43	
2	12	2.12.0.00.0.00.01.0000	02	2.01	00		Pelayanan Pendaftaran Penduduk	978,905,562	943,990,688.00	34,914,874.00	96.43	
2	12	2.12.0.00.0.00.01.0000	02	2.01	01		Pendataan Penduduk Non Permanen dan Rentan Administrasi Kependudukan	124,812,371	123,163,481.00	1,648,890.00	98.68	
2	12	2.12.0.00.0.00.01.0000	02	2.01	01	5	BELANJA OPERASI	124,812,371	123,163,481.00	1,648,890.00	98.68	
2	12	2.12.0.00.0.00.01.0000	02	2.01	01	5	02	Belanja Barang dan Jasa	124,812,371	123,163,481.00	1,648,890.00	98.68
2	12	2.12.0.00.0.00.01.0000	02	2.01	02		Pencatatan, Penatausahaan dan Penerbitan Dokumen atas Pendaftaran Penduduk	172,912,111	172,331,234.00	580,877.00	99.66	
2	12	2.12.0.00.0.00.01.0000	02	2.01	02	5	BELANJA OPERASI	172,912,111	172,331,234.00	580,877.00	99.66	
2	12	2.12.0.00.0.00.01.0000	02	2.01	02	5	02	Belanja Barang dan Jasa	172,912,111	172,331,234.00	580,877.00	99.66
2	12	2.12.0.00.0.00.01.0000	02	2.01	04		Peningkatan Pelayanan Pendaftaran Penduduk	653,069,000	620,489,000.00	32,580,000.00	95.01	
2	12	2.12.0.00.0.00.01.0000	02	2.01	04	5	BELANJA OPERASI	53,069,000	45,089,000.00	7,980,000.00	84.96	
2	12	2.12.0.00.0.00.01.0000	02	2.01	04	5	02	Belanja Barang dan Jasa	53,069,000	45,089,000.00	7,980,000.00	84.96
2	12	2.12.0.00.0.00.01.0000	02	2.01	04	5	BELANJA MODAL	600,000,000	575,400,000.00	24,600,000.00	95.90	
2	12	2.12.0.00.0.00.01.0000	02	2.01	04	5	02	Belanja Modal Peralatan dan Mesin	600,000,000	575,400,000.00	24,600,000.00	95.90
2	12	2.12.0.00.0.00.01.0000	02	2.01	05		Pencatatan, Penatausahaan dan Penerbitan Dokumen atas Pelaporan Peristiwa Kependudukan	28,112,080	28,006,973.00	105,107.00	99.63	
2	12	2.12.0.00.0.00.01.0000	02	2.01	05	5	BELANJA OPERASI	28,112,080	28,006,973.00	105,107.00	99.63	
2	12	2.12.0.00.0.00.01.0000	02	2.01	05	5	02	Belanja Barang dan Jasa	28,112,080	28,006,973.00	105,107.00	99.63
2	12	2.12.0.00.0.00.01.0000	03	0.00	00		PROGRAM PENCATATAN SIPIL	349,675,180	347,750,288.00	1,924,892.00	99.45	
2	12	2.12.0.00.0.00.01.0000	03	2.01	00		Pelayanan Pencatatan Sipil	349,675,180	347,750,288.00	1,924,892.00	99.45	
2	12	2.12.0.00.0.00.01.0000	03	2.01	01		Pencatatan, Penatausahaan dan Penerbitan Dokumen atas Pelaporan Peristiwa Penting	162,052,421	160,596,392.00	1,456,029.00	99.10	
2	12	2.12.0.00.0.00.01.0000	03	2.01	01	5	BELANJA OPERASI	162,052,421	160,596,392.00	1,456,029.00	99.10	
2	12	2.12.0.00.0.00.01.0000	03	2.01	01	5	02	Belanja Barang dan Jasa	162,052,421	160,596,392.00	1,456,029.00	99.10
2	12	2.12.0.00.0.00.01.0000	03	2.01	02		Peningkatan dalam Pelayanan Pencatatan Sipil	187,622,759	187,153,896.00	468,863.00	99.75	
2	12	2.12.0.00.0.00.01.0000	03	2.01	02	5	BELANJA OPERASI	187,622,759	187,153,896.00	468,863.00	99.75	
2	12	2.12.0.00.0.00.01.0000	03	2.01	02	5	02	Belanja Barang dan Jasa	187,622,759	187,153,896.00	468,863.00	99.75
2	12	2.12.0.00.0.00.01.0000	04	0.00	00		PROGRAM PENGELOLAAN INFORMASI ADMINISTRASI KEPENDUDUKAN	575,533,360	568,106,146.00	7,427,214.00	98.71	
2	12	2.12.0.00.0.00.01.0000	04	2.01	00		Pengumpulan Data Kependudukan dan Pemanfaatan dan Penyajian Database Kependudukan	3,910,000	3,910,000.00	0.00	100.00	
2	12	2.12.0.00.0.00.01.0000	04	2.01	02		Kerjasama Pemanfaatan Data Kependudukan	3,910,000	3,910,000.00	0.00	100.00	
2	12	2.12.0.00.0.00.01.0000	04	2.01	02	5	BELANJA OPERASI	3,910,000	3,910,000.00	0.00	100.00	
2	12	2.12.0.00.0.00.01.0000	04	2.01	02	5	02	Belanja Barang dan Jasa	3,910,000	3,910,000.00	0.00	100.00
2	12	2.12.0.00.0.00.01.0000	04	2.03	00		Penyelenggaraan Pengelolaan Informasi Administrasi Kependudukan	571,623,360	564,196,146.00	7,427,214.00	98.70	
2	12	2.12.0.00.0.00.01.0000	04	2.03	03		Fasilitasi terkait Pengelolaan Informasi Administrasi Kependudukan	349,098,360	344,131,146.00	4,967,214.00	98.58	
2	12	2.12.0.00.0.00.01.0000	04	2.03	03	5	BELANJA OPERASI	139,098,360	138,156,146.00	942,214.00	99.32	
2	12	2.12.0.00.0.00.01.0000	04	2.03	03	5	02	Belanja Barang dan Jasa	139,098,360	138,156,146.00	942,214.00	99.32
2	12	2.12.0.00.0.00.01.0000	04	2.03	03	5	BELANJA MODAL	210,000,000	205,975,000.00	4,025,000.00	98.08	
2	12	2.12.0.00.0.00.01.0000	04	2.03	03	5	02	Belanja Modal Peralatan dan Mesin	210,000,000	205,975,000.00	4,025,000.00	98.08
2	12	2.12.0.00.0.00.01.0000	04	2.03	04		Penyelenggaraan Pemanfaatan Data Kependudukan	2,100,000	2,100,000.00	0.00	100.00	
2	12	2.12.0.00.0.00.01.0000	04	2.03	04	5	BELANJA OPERASI	2,100,000	2,100,000.00	0.00	100.00	

Kode Rekening								Uraian	Sesudah Perubahan	Realisasi	Bertambah/(Berkurang)		Dasar Hukum	
											Rp	%		
2	12	2.12.000.000.01.0000	04	2.03	04	5	1	02	Belanja Barang dan Jasa	2,100,000	2,100,000.00	0.00	100.00	
2	12	2.12.000.000.01.0000	04	2.03	05				Sosialisasi terkait Pengelolaan Informasi Administrasi Kependudukan	210,600,000	208,150,000.00	2,450,000.00	98.84	
2	12	2.12.000.000.01.0000	04	2.03	05	5	1		BELANJA OPERASI	185,400,000	182,950,000.00	2,450,000.00	98.68	
2	12	2.12.000.000.01.0000	04	2.03	05	5	1	02	Belanja Barang dan Jasa	185,400,000	182,950,000.00	2,450,000.00	98.68	
2	12	2.12.000.000.01.0000	04	2.03	05	5	2		BELANJA MODAL	25,200,000	25,200,000.00	0.00	100.00	
2	12	2.12.000.000.01.0000	04	2.03	05	5	2	02	Belanja Modal Peralatan dan Mesin	25,200,000	25,200,000.00	0.00	100.00	
2	12	2.12.000.000.01.0000	04	2.03	06				Kerja Sama dengan Organisasi Kemasyarakatan dan Perguruan Tinggi	5,135,000	5,134,000.00	1,000.00	99.98	
2	12	2.12.000.000.01.0000	04	2.03	06	5	1		BELANJA OPERASI	5,135,000	5,134,000.00	1,000.00	99.98	
2	12	2.12.000.000.01.0000	04	2.03	06	5	1	02	Belanja Barang dan Jasa	5,135,000	5,134,000.00	1,000.00	99.98	
2	12	2.12.000.000.01.0000	04	2.03	08				Penyajian Data Kependudukan Yang Akurat dan dapat Dipertanggungjawabkan	4,690,000	4,681,000.00	9,000.00	99.81	
2	12	2.12.000.000.01.0000	04	2.03	08	5	1		BELANJA OPERASI	4,690,000	4,681,000.00	9,000.00	99.81	
2	12	2.12.000.000.01.0000	04	2.03	08	5	1	02	Belanja Barang dan Jasa	4,690,000	4,681,000.00	9,000.00	99.81	
2	12	2.12.000.000.01.0000	01	0.00	00				PROGRAM PENUNJANG URUSAN PEMERINTAHAN DAERAH KABUPATEN/KOTA	7,171,183,416	6,603,201,404.00	567,982,012.00	92.08	
2	12	2.12.000.000.01.0000	01	2.01	00				Perencanaan, Penganggaran, dan Evaluasi Kinerja Perangkat Daerah	54,235,000	54,228,800.00	6,200.00	99.99	
2	12	2.12.000.000.01.0000	01	2.01	01				Penyusunan Dokumen Perencanaan Perangkat Daerah	450,000	450,000.00	0.00	100.00	
2	12	2.12.000.000.01.0000	01	2.01	01	5	1		BELANJA OPERASI	450,000	450,000.00	0.00	100.00	
2	12	2.12.000.000.01.0000	01	2.01	01	5	1	02	Belanja Barang dan Jasa	450,000	450,000.00	0.00	100.00	
2	12	2.12.000.000.01.0000	01	2.01	04				Koordinasi dan Penyusunan DPA-SKPD	2,580,000	2,579,800.00	200.00	99.99	
2	12	2.12.000.000.01.0000	01	2.01	04	5	1		BELANJA OPERASI	2,580,000	2,579,800.00	200.00	99.99	
2	12	2.12.000.000.01.0000	01	2.01	04	5	1	02	Belanja Barang dan Jasa	2,580,000	2,579,800.00	200.00	99.99	
2	12	2.12.000.000.01.0000	01	2.01	06				Koordinasi dan Penyusunan Laporan Capaian Kinerja dan Ikhtisar Realisasi Kinerja SKPD	9,445,000	9,439,000.00	6,000.00	99.94	
2	12	2.12.000.000.01.0000	01	2.01	06	5	1		BELANJA OPERASI	9,445,000	9,439,000.00	6,000.00	99.94	
2	12	2.12.000.000.01.0000	01	2.01	06	5	1	02	Belanja Barang dan Jasa	9,445,000	9,439,000.00	6,000.00	99.94	
2	12	2.12.000.000.01.0000	01	2.01	07				Evaluasi Kinerja Perangkat Daerah	41,760,000	41,760,000.00	0.00	100.00	
2	12	2.12.000.000.01.0000	01	2.01	07	5	1		BELANJA OPERASI	41,760,000	41,760,000.00	0.00	100.00	
2	12	2.12.000.000.01.0000	01	2.01	07	5	1	02	Belanja Barang dan Jasa	41,760,000	41,760,000.00	0.00	100.00	
2	12	2.12.000.000.01.0000	01	2.02	00				Administrasi Keuangan Perangkat Daerah	4,657,089,639	4,165,326,171.00	491,763,468.00	89.44	
2	12	2.12.000.000.01.0000	01	2.02	01				Penyediaan Gaji dan Tunjangan ASN	4,656,379,639	4,164,661,171.00	491,718,468.00	89.44	
2	12	2.12.000.000.01.0000	01	2.02	01	5	1		BELANJA OPERASI	4,656,379,639	4,164,661,171.00	491,718,468.00	89.44	
2	12	2.12.000.000.01.0000	01	2.02	01	5	1	01	Belanja Pegawai	4,656,379,639	4,164,661,171.00	491,718,468.00	89.44	
2	12	2.12.000.000.01.0000	01	2.02	02				Penyediaan Administrasi Pelaksanaan Tugas ASN	50,000	50,000.00	0.00	100.00	
2	12	2.12.000.000.01.0000	01	2.02	02	5	1		BELANJA OPERASI	50,000	50,000.00	0.00	100.00	
2	12	2.12.000.000.01.0000	01	2.02	02	5	1	02	Belanja Barang dan Jasa	50,000	50,000.00	0.00	100.00	
2	12	2.12.000.000.01.0000	01	2.02	03				Pelaksanaan Penatausahaan dan Pengujian/Verifikasi Keuangan SKPD	50,000	37,000.00	13,000.00	74.00	
2	12	2.12.000.000.01.0000	01	2.02	03	5	1		BELANJA OPERASI	50,000	37,000.00	13,000.00	74.00	
2	12	2.12.000.000.01.0000	01	2.02	03	5	1	02	Belanja Barang dan Jasa	50,000	37,000.00	13,000.00	74.00	
2	12	2.12.000.000.01.0000	01	2.02	04				Koordinasi dan Pelaksanaan Akuntansi SKPD	120,000	90,000.00	30,000.00	75.00	
2	12	2.12.000.000.01.0000	01	2.02	04	5	1		BELANJA OPERASI	120,000	90,000.00	30,000.00	75.00	
2	12	2.12.000.000.01.0000	01	2.02	04	5	1	02	Belanja Barang dan Jasa	120,000	90,000.00	30,000.00	75.00	
2	12	2.12.000.000.01.0000	01	2.02	05				Koordinasi dan Penyusunan Laporan Keuangan Akhir Tahun SKPD	200,000	198,000.00	2,000.00	99.00	
2	12	2.12.000.000.01.0000	01	2.02	05	5	1		BELANJA OPERASI	200,000	198,000.00	2,000.00	99.00	
2	12	2.12.000.000.01.0000	01	2.02	05	5	1	02	Belanja Barang dan Jasa	200,000	198,000.00	2,000.00	99.00	
2	12	2.12.000.000.01.0000	01	2.02	06				Pengelolaan dan Penyiapan Bahan Tanggapan Pemeriksaan	120,000	120,000.00	0.00	100.00	

Kode Rekening							Uraian	Sesudah Perubahan	Realisasi	Bertambah/(Berkurang)		Dasar Hukum		
										Rp	%			
2	12	2.12.000.000.01.0000	01	2.02	06	5	1	BELANJA OPERASI	120,000	120,000.00	0.00	100.00		
2	12	2.12.000.000.01.0000	01	2.02	06	5	1	02	Belanja Barang dan Jasa	120,000	120,000.00	0.00	100.00	
2	12	2.12.000.000.01.0000	01	2.02	07			Koordinasi dan Penyusunan Laporan Keuangan Bulanan/Triwulanan/Semesteran SKPD	120,000	120,000.00	0.00	100.00		
2	12	2.12.000.000.01.0000	01	2.02	07	5	1	BELANJA OPERASI	120,000	120,000.00	0.00	100.00		
2	12	2.12.000.000.01.0000	01	2.02	07	5	1	02	Belanja Barang dan Jasa	120,000	120,000.00	0.00	100.00	
2	12	2.12.000.000.01.0000	01	2.02	08			Penyusunan Pelaporan dan Analisis Prognosis Realisasi Anggaran	50,000	50,000.00	0.00	100.00		
2	12	2.12.000.000.01.0000	01	2.02	08	5	1	BELANJA OPERASI	50,000	50,000.00	0.00	100.00		
2	12	2.12.000.000.01.0000	01	2.02	08	5	1	02	Belanja Barang dan Jasa	50,000	50,000.00	0.00	100.00	
2	12	2.12.000.000.01.0000	01	2.05	00			Administrasi Kepegawaian Perangkat Daerah	298,500,000	293,372,000.00	5,128,000.00	98.28		
2	12	2.12.000.000.01.0000	01	2.05	10			Sosialisasi Peraturan Perundang-Undangan	298,500,000	293,372,000.00	5,128,000.00	98.28		
2	12	2.12.000.000.01.0000	01	2.05	10	5	1	BELANJA OPERASI	298,500,000	293,372,000.00	5,128,000.00	98.28		
2	12	2.12.000.000.01.0000	01	2.05	10	5	1	02	Belanja Barang dan Jasa	298,500,000	293,372,000.00	5,128,000.00	98.28	
2	12	2.12.000.000.01.0000	01	2.06	00			Administrasi Umum Perangkat Daerah	1,403,331,852	1,362,203,452.00	41,128,400.00	97.07		
2	12	2.12.000.000.01.0000	01	2.06	01			Penyediaan Komponen Instalasi Listrik/Penerangan Bangunan Kantor	9,183,000	9,176,650.00	6,350.00	99.93		
2	12	2.12.000.000.01.0000	01	2.06	01	5	1	BELANJA OPERASI	9,183,000	9,176,650.00	6,350.00	99.93		
2	12	2.12.000.000.01.0000	01	2.06	01	5	1	02	Belanja Barang dan Jasa	9,183,000	9,176,650.00	6,350.00	99.93	
2	12	2.12.000.000.01.0000	01	2.06	02			Penyediaan Peralatan dan Perlengkapan Kantor	1,254,100,852	1,215,072,050.00	39,028,802.00	96.89		
2	12	2.12.000.000.01.0000	01	2.06	02	5	1	BELANJA OPERASI	1,094,400,852	1,061,037,850.00	33,363,002.00	96.95		
2	12	2.12.000.000.01.0000	01	2.06	02	5	1	02	Belanja Barang dan Jasa	1,094,400,852	1,061,037,850.00	33,363,002.00	96.95	
2	12	2.12.000.000.01.0000	01	2.06	02	5	2	BELANJA MODAL	159,700,000	154,034,200.00	5,665,800.00	96.45		
2	12	2.12.000.000.01.0000	01	2.06	02	5	2	02	Belanja Modal Peralatan dan Mesin	159,700,000	154,034,200.00	5,665,800.00	96.45	
2	12	2.12.000.000.01.0000	01	2.06	05			Penyediaan Barang Cetak dan Penggandaan	19,941,000	19,931,200.00	9,800.00	99.95		
2	12	2.12.000.000.01.0000	01	2.06	05	5	1	BELANJA OPERASI	19,941,000	19,931,200.00	9,800.00	99.95		
2	12	2.12.000.000.01.0000	01	2.06	05	5	1	02	Belanja Barang dan Jasa	19,941,000	19,931,200.00	9,800.00	99.95	
2	12	2.12.000.000.01.0000	01	2.06	06			Penyediaan Bahan Bacaan dan Peraturan Perundang-undangan	3,660,000	3,660,000.00	0.00	100.00		
2	12	2.12.000.000.01.0000	01	2.06	06	5	1	BELANJA OPERASI	3,660,000	3,660,000.00	0.00	100.00		
2	12	2.12.000.000.01.0000	01	2.06	06	5	1	02	Belanja Barang dan Jasa	3,660,000	3,660,000.00	0.00	100.00	
2	12	2.12.000.000.01.0000	01	2.06	08			Fasilitas Kunjungan Tamu	15,059,000	14,887,000.00	172,000.00	98.86		
2	12	2.12.000.000.01.0000	01	2.06	08	5	1	BELANJA OPERASI	15,059,000	14,887,000.00	172,000.00	98.86		
2	12	2.12.000.000.01.0000	01	2.06	08	5	1	02	Belanja Barang dan Jasa	15,059,000	14,887,000.00	172,000.00	98.86	
2	12	2.12.000.000.01.0000	01	2.06	09			Penyelenggaraan Rapat Koordinasi dan Konsultasi SKPD	101,388,000	99,476,552.00	1,911,448.00	98.11		
2	12	2.12.000.000.01.0000	01	2.06	09	5	1	BELANJA OPERASI	101,388,000	99,476,552.00	1,911,448.00	98.11		
2	12	2.12.000.000.01.0000	01	2.06	09	5	1	02	Belanja Barang dan Jasa	101,388,000	99,476,552.00	1,911,448.00	98.11	
2	12	2.12.000.000.01.0000	01	2.08	00			Penyediaan Jasa Penunjang Urusan Pemerintahan Daerah	370,477,163	367,697,281.00	2,779,882.00	99.25		
2	12	2.12.000.000.01.0000	01	2.08	01			Penyediaan Jasa Surat Menyurat	40,650,000	40,297,300.00	352,700.00	99.13		
2	12	2.12.000.000.01.0000	01	2.08	01	5	1	BELANJA OPERASI	40,650,000	40,297,300.00	352,700.00	99.13		
2	12	2.12.000.000.01.0000	01	2.08	01	5	1	02	Belanja Barang dan Jasa	40,650,000	40,297,300.00	352,700.00	99.13	
2	12	2.12.000.000.01.0000	01	2.08	02			Penyediaan Jasa Komunikasi, Sumber Daya Air dan Listrik	6,000,000	5,877,275.00	122,725.00	97.95		
2	12	2.12.000.000.01.0000	01	2.08	02	5	1	BELANJA OPERASI	6,000,000	5,877,275.00	122,725.00	97.95		
2	12	2.12.000.000.01.0000	01	2.08	02	5	1	02	Belanja Barang dan Jasa	6,000,000	5,877,275.00	122,725.00	97.95	
2	12	2.12.000.000.01.0000	01	2.08	04			Penyediaan Jasa Pelayanan Umum Kantor	323,827,163	321,522,706.00	2,304,457.00	99.29		
2	12	2.12.000.000.01.0000	01	2.08	04	5	1	BELANJA OPERASI	323,827,163	321,522,706.00	2,304,457.00	99.29		
2	12	2.12.000.000.01.0000	01	2.08	04	5	1	02	Belanja Barang dan Jasa	323,827,163	321,522,706.00	2,304,457.00	99.29	
2	12	2.12.000.000.01.0000	01	2.09	00			Pemeliharaan Barang Milik Daerah Penunjang Urusan Pemerintahan Daerah	387,549,762	360,373,700.00	27,176,062.00	92.99		

Kode Rekening										Uraian	Sesudah Perubahan	Realisasi	Bertambah/(Berkurang)		Dasar Hukum
													Rp	%	
2	12	2.12.0.00.0.00.01.0000	01	2.09	01					Penyediaan Jasa Pemeliharaan, Biaya Pemeliharaan dan Pajak Kendaraan Perorangan Dinas atau Kendaraan Dinas Jabatan	152,336,000	126,236,540.00	26,099,460.00	82.87	
2	12	2.12.0.00.0.00.01.0000	01	2.09	01	5	1			BELANJA OPERASI	152,336,000	126,236,540.00	26,099,460.00	82.87	
2	12	2.12.0.00.0.00.01.0000	01	2.09	01	5	1	02		Belanja Barang dan Jasa	152,336,000	126,236,540.00	26,099,460.00	82.87	
2	12	2.12.0.00.0.00.01.0000	01	2.09	06					Pemeliharaan Peralatan dan Mesin Lainnya	86,079,762	85,965,160.00	114,602.00	99.87	
2	12	2.12.0.00.0.00.01.0000	01	2.09	06	5	1			BELANJA OPERASI	86,079,762	85,965,160.00	114,602.00	99.87	
2	12	2.12.0.00.0.00.01.0000	01	2.09	06	5	1	02		Belanja Barang dan Jasa	86,079,762	85,965,160.00	114,602.00	99.87	
2	12	2.12.0.00.0.00.01.0000	01	2.09	09					Pemeliharaan/Rehabilitasi Gedung Kantor dan Bangunan Lainnya	149,134,000	148,172,000.00	962,000.00	99.35	
2	12	2.12.0.00.0.00.01.0000	01	2.09	09	5	1			BELANJA OPERASI	149,134,000	148,172,000.00	962,000.00	99.35	
2	12	2.12.0.00.0.00.01.0000	01	2.09	09	5	1	02		Belanja Barang dan Jasa	149,134,000	148,172,000.00	962,000.00	99.35	
Jumlah Belanja											9,075,297,518	8,463,048,526.00	612,248,992.00	93.25	
Total Surplus/(Defisit)											(9,075,297,518)	(8,463,048,526.00)	(612,248,992.00)	93.25	
0	00	2.12.0.00.0.00.01.0000	00	0.00	00	6				PEMBIAYAAN					
Jumlah Penerimaan											0	0	0	0	
Jumlah Penerimaan											0	0	0	0	

Urusan Pemerintahan : 2.15 URUSAN PEMERINTAHAN BIDANG PERHUBUNGAN
 Organisasi : 2.15.1.03.0.00.01 Dinas Perhubungan

Kode Rekening						Uraian	Sesudah Perubahan	Realisasi	Bertambah/(Berkurang)		Dasar Hukum
									Rp	%	
2	15	2.15.1.03.0.00.01.0000	00	0.00	00 4	PENDAPATAN DAERAH					
2	15	2.15.1.03.0.00.01.0000	00	0.00	00 4 1	PENDAPATAN ASLI DAERAH (PAD)	4,656,507,900	5,360,779,200.00	-704,271,300.00	115.12	
2	15	2.15.1.03.0.00.01.0000	00	0.00	00 4 1 02	Retribusi Daerah	4,324,876,000	4,935,627,000.00	-610,751,000.00	114.12	
2	15	2.15.1.03.0.00.01.0000	00	0.00	00 4 1 04	Lain-lain PAD yang Sah	331,631,900	425,152,200.00	-93,520,300.00	128.20	
Jumlah Pendapatan							4,656,507,900	5,360,779,200.00	-704,271,300.00	115.12	
0	00	2.15.1.03.0.00.01.0000	00	0.00	00 5	BELANJA					
1	03	2.15.1.03.0.00.01.0000	00	0.00	00	URUSAN PEMERINTAHAN BIDANG PEKERJAAN UMUM DAN PENATAAN RUANG	250,000,000	226,206,280.00	23,793,720.00	90.48	
1	03	2.15.1.03.0.00.01.0000	13	0.00	00	PROGRAM PENYELENGGARAAN KEISTIMEWAAN YOGYAKARTA URUSAN TATA RUANG	250,000,000	226,206,280.00	23,793,720.00	90.48	
1	03	2.15.1.03.0.00.01.0000	13	2.02	00	Pemanfaatan Ruang Satuan Ruang Strategis Kasultanan dan Kadipaten	250,000,000	226,206,280.00	23,793,720.00	90.48	
1	03	2.15.1.03.0.00.01.0000	13	2.02	01	Pemanfaatan Ruang Satuan Ruang Strategis Sumbu Filosofis	250,000,000	226,206,280.00	23,793,720.00	90.48	
1	03	2.15.1.03.0.00.01.0000	13	2.02	01 5 1	BELANJA OPERASI	250,000,000	226,206,280.00	23,793,720.00	90.48	
1	03	2.15.1.03.0.00.01.0000	13	2.02	01 5 1 02	Belanja Barang dan Jasa	250,000,000	226,206,280.00	23,793,720.00	90.48	
2	15	2.15.1.03.0.00.01.0000	00	0.00	00	URUSAN PEMERINTAHAN BIDANG PERHUBUNGAN	20,489,932,004	19,077,856,531.78	1,412,075,472.22	93.11	
2	15	2.15.1.03.0.00.01.0000	02	0.00	00	PROGRAM PENYELENGGARAAN LALU LINTAS DAN ANGKUTAN JALAN (LLAJ)	9,198,288,544	8,534,379,261.18	663,909,282.82	92.78	
2	15	2.15.1.03.0.00.01.0000	02	2.02	00	Penyediaan Perlengkapan Jalan di Jalan Kabupaten/Kota	2,462,110,000	2,341,293,388.42	120,816,611.58	95.09	
2	15	2.15.1.03.0.00.01.0000	02	2.02	02	Penyediaan Perlengkapan Jalan di Jalan Kabupaten/Kota	930,000,000	901,762,141.63	28,237,858.37	96.96	
2	15	2.15.1.03.0.00.01.0000	02	2.02	02 5 2	BELANJA MODAL	930,000,000	901,762,141.63	28,237,858.37	96.96	
2	15	2.15.1.03.0.00.01.0000	02	2.02	02 5 2 02	Belanja Modal Peralatan dan Mesin	930,000,000	901,762,141.63	28,237,858.37	96.96	
2	15	2.15.1.03.0.00.01.0000	02	2.02	04	Rehabilitasi dan Pemeliharaan Perlengkapan Jalan	1,532,110,000	1,439,531,246.79	92,578,753.21	93.96	
2	15	2.15.1.03.0.00.01.0000	02	2.02	04 5 1	BELANJA OPERASI	1,532,110,000	1,439,531,246.79	92,578,753.21	93.96	
2	15	2.15.1.03.0.00.01.0000	02	2.02	04 5 1 02	Belanja Barang dan Jasa	1,532,110,000	1,439,531,246.79	92,578,753.21	93.96	
2	15	2.15.1.03.0.00.01.0000	02	2.04	00	Penerbitan Izin Penyelenggaraan dan Pembangunan Fasilitas Parkir	4,205,974,000	4,004,284,860.00	201,689,140.00	95.20	
2	15	2.15.1.03.0.00.01.0000	02	2.04	01	Fasilitasi Pemenuhan Persyaratan Perolehan Izin Penyelenggaraan dan Pembangunan Fasilitas Parkir Kewenangan Kabupaten/Kota dalam Sistem Pelayanan Perizinan berusaha Terintegrasi secara Elektronik	342,814,000	326,704,000.00	16,110,000.00	95.30	
2	15	2.15.1.03.0.00.01.0000	02	2.04	01 5 1	BELANJA OPERASI	142,814,000	128,527,000.00	14,287,000.00	90.00	
2	15	2.15.1.03.0.00.01.0000	02	2.04	01 5 1 02	Belanja Barang dan Jasa	142,814,000	128,527,000.00	14,287,000.00	90.00	
2	15	2.15.1.03.0.00.01.0000	02	2.04	01 5 2	BELANJA MODAL	200,000,000	198,177,000.00	1,823,000.00	99.09	
2	15	2.15.1.03.0.00.01.0000	02	2.04	01 5 2 02	Belanja Modal Peralatan dan Mesin	60,000,000	58,752,000.00	1,248,000.00	97.92	
2	15	2.15.1.03.0.00.01.0000	02	2.04	01 5 2 03	Belanja Modal Gedung dan Bangunan	140,000,000	139,425,000.00	575,000.00	99.59	
2	15	2.15.1.03.0.00.01.0000	02	2.04	02	Koordinasi dan Sinkronisasi Pengawasan Pelaksanaan Izin Penyelenggaraan dan Pembangunan Fasilitas Parkir Kewenangan Kabupaten/Kota	3,863,160,000	3,677,580,860.00	185,579,140.00	95.20	
2	15	2.15.1.03.0.00.01.0000	02	2.04	02 5 1	BELANJA OPERASI	3,863,160,000	3,677,580,860.00	185,579,140.00	95.20	
2	15	2.15.1.03.0.00.01.0000	02	2.04	02 5 1 02	Belanja Barang dan Jasa	3,863,160,000	3,677,580,860.00	185,579,140.00	95.20	
2	15	2.15.1.03.0.00.01.0000	02	2.05	00	Pengujian Berkala Kendaraan Bermotor	773,897,424	549,815,747.96	224,081,676.04	71.05	
2	15	2.15.1.03.0.00.01.0000	02	2.05	01	Penyediaan Sarana dan Prasarana Pengujian Berkala Kendaraan Bermotor	594,519,424	375,914,747.96	218,604,676.04	63.23	
2	15	2.15.1.03.0.00.01.0000	02	2.05	01 5 1	BELANJA OPERASI	194,519,424	179,564,747.96	14,954,676.04	92.31	
2	15	2.15.1.03.0.00.01.0000	02	2.05	01 5 1 02	Belanja Barang dan Jasa	194,519,424	179,564,747.96	14,954,676.04	92.31	
2	15	2.15.1.03.0.00.01.0000	02	2.05	01 5 2	BELANJA MODAL	400,000,000	196,350,000.00	203,650,000.00	49.09	
2	15	2.15.1.03.0.00.01.0000	02	2.05	01 5 2 02	Belanja Modal Peralatan dan Mesin	400,000,000	196,350,000.00	203,650,000.00	49.09	

Kode Rekening							Uraian	Sesudah Perubahan	Realisasi	Bertambah/(Berkurang)		Dasar Hukum
										Rp	%	
2	15	2.15.1.03.0.00.01.0000	02	2.05	02		Peningkatan Kapasitas Sumber Daya Manusia Pengujian Berkala Kendaraan Bermotor	450,000	450,000.00	0.00	100.00	
2	15	2.15.1.03.0.00.01.0000	02	2.05	02	5 1	BELANJA OPERASI	450,000	450,000.00	0.00	100.00	
2	15	2.15.1.03.0.00.01.0000	02	2.05	02	5 1 02	Belanja Barang dan Jasa	450,000	450,000.00	0.00	100.00	
2	15	2.15.1.03.0.00.01.0000	02	2.05	04		Penyediaan Bukti Lulus Uji Pengujian Berkala Kendaraan Bermotor	75,000,000	75,000,000.00	0.00	100.00	
2	15	2.15.1.03.0.00.01.0000	02	2.05	04	5 1	BELANJA OPERASI	75,000,000	75,000,000.00	0.00	100.00	
2	15	2.15.1.03.0.00.01.0000	02	2.05	04	5 1 02	Belanja Barang dan Jasa	75,000,000	75,000,000.00	0.00	100.00	
2	15	2.15.1.03.0.00.01.0000	02	2.05	05		Sosialisasi Standar Operasional Prosedur Pengujian Berkala Kendaraan Bermotor	1,800,000	1,800,000.00	0.00	100.00	
2	15	2.15.1.03.0.00.01.0000	02	2.05	05	5 1	BELANJA OPERASI	1,800,000	1,800,000.00	0.00	100.00	
2	15	2.15.1.03.0.00.01.0000	02	2.05	05	5 1 02	Belanja Barang dan Jasa	1,800,000	1,800,000.00	0.00	100.00	
2	15	2.15.1.03.0.00.01.0000	02	2.05	07		Pemeliharaan Sarana dan Prasarana Pengujian Berkala Kendaraan Bermotor	95,000,000	89,622,000.00	5,378,000.00	94.34	
2	15	2.15.1.03.0.00.01.0000	02	2.05	07	5 1	BELANJA OPERASI	95,000,000	89,622,000.00	5,378,000.00	94.34	
2	15	2.15.1.03.0.00.01.0000	02	2.05	07	5 1 02	Belanja Barang dan Jasa	95,000,000	89,622,000.00	5,378,000.00	94.34	
2	15	2.15.1.03.0.00.01.0000	02	2.05	08		Koordinasi Penyelenggaraan Pengujian Berkala Kendaraan Bermotor	7,128,000	7,029,000.00	99,000.00	98.61	
2	15	2.15.1.03.0.00.01.0000	02	2.05	08	5 1	BELANJA OPERASI	7,128,000	7,029,000.00	99,000.00	98.61	
2	15	2.15.1.03.0.00.01.0000	02	2.05	08	5 1 02	Belanja Barang dan Jasa	7,128,000	7,029,000.00	99,000.00	98.61	
2	15	2.15.1.03.0.00.01.0000	02	2.06	00		Pelaksanaan Manajemen dan Rekayasa Lalu Lintas untuk Jaringan Jalan Kabupaten/Kota	996,749,696	913,513,975.84	83,235,720.16	91.65	
2	15	2.15.1.03.0.00.01.0000	02	2.06	01		Penataan Manajemen dan Rekayasa Lalu Lintas Untuk Jaringan Jalan Kabupaten/Kota	183,751,136	183,383,278.44	367,857.56	99.80	
2	15	2.15.1.03.0.00.01.0000	02	2.06	01	5 1	BELANJA OPERASI	183,751,136	183,383,278.44	367,857.56	99.80	
2	15	2.15.1.03.0.00.01.0000	02	2.06	01	5 1 02	Belanja Barang dan Jasa	183,751,136	183,383,278.44	367,857.56	99.80	
2	15	2.15.1.03.0.00.01.0000	02	2.06	03		Uji Coba dan Sosialisasi Pelaksanaan Manajemen dan Rekayasa Lalu Lintas untuk Jaringan Jalan Kabupaten/Kota	3,480,000	3,190,000.00	290,000.00	91.67	
2	15	2.15.1.03.0.00.01.0000	02	2.06	03	5 1	BELANJA OPERASI	3,480,000	3,190,000.00	290,000.00	91.67	
2	15	2.15.1.03.0.00.01.0000	02	2.06	03	5 1 02	Belanja Barang dan Jasa	3,480,000	3,190,000.00	290,000.00	91.67	
2	15	2.15.1.03.0.00.01.0000	02	2.06	04		Pengawasan dan Pengendalian Efektivitas Pelaksanaan Kebijakan untuk Jalan Kabupaten/Kota	809,518,560	726,940,697.40	82,577,862.60	89.80	
2	15	2.15.1.03.0.00.01.0000	02	2.06	04	5 1	BELANJA OPERASI	809,518,560	726,940,697.40	82,577,862.60	89.80	
2	15	2.15.1.03.0.00.01.0000	02	2.06	04	5 1 02	Belanja Barang dan Jasa	809,518,560	726,940,697.40	82,577,862.60	89.80	
2	15	2.15.1.03.0.00.01.0000	02	2.07	00		Persetujuan Hasil Analisis Dampak Lalu Lintas (Andalalin) untuk Jalan Kabupaten/Kota	327,520,000	299,651,500.00	27,868,500.00	91.49	
2	15	2.15.1.03.0.00.01.0000	02	2.07	01		Penetapan Kebijakan Tata Kelola Andalalin	299,400,000	281,551,500.00	17,848,500.00	94.04	
2	15	2.15.1.03.0.00.01.0000	02	2.07	01	5 1	BELANJA OPERASI	134,400,000	117,491,000.00	16,909,000.00	87.42	
2	15	2.15.1.03.0.00.01.0000	02	2.07	01	5 1 02	Belanja Barang dan Jasa	134,400,000	117,491,000.00	16,909,000.00	87.42	
2	15	2.15.1.03.0.00.01.0000	02	2.07	01	5 2	BELANJA MODAL	165,000,000	164,060,500.00	939,500.00	99.43	
2	15	2.15.1.03.0.00.01.0000	02	2.07	01	5 2 05	Belanja Modal Aset Tetap Lainnya	165,000,000	164,060,500.00	939,500.00	99.43	
2	15	2.15.1.03.0.00.01.0000	02	2.07	03		Koordinasi dan Sinkronisasi Penilaian Hasil Andalalin	12,420,000	12,400,000.00	20,000.00	99.84	
2	15	2.15.1.03.0.00.01.0000	02	2.07	03	5 1	BELANJA OPERASI	12,420,000	12,400,000.00	20,000.00	99.84	
2	15	2.15.1.03.0.00.01.0000	02	2.07	03	5 1 02	Belanja Barang dan Jasa	12,420,000	12,400,000.00	20,000.00	99.84	
2	15	2.15.1.03.0.00.01.0000	02	2.07	04		Pengawasan Pelaksanaan Rekomendasi Andalalin	15,700,000	5,700,000.00	10,000,000.00	36.31	
2	15	2.15.1.03.0.00.01.0000	02	2.07	04	5 1	BELANJA OPERASI	15,700,000	5,700,000.00	10,000,000.00	36.31	
2	15	2.15.1.03.0.00.01.0000	02	2.07	04	5 1 02	Belanja Barang dan Jasa	15,700,000	5,700,000.00	10,000,000.00	36.31	
2	15	2.15.1.03.0.00.01.0000	02	2.08	00		Audit dan Inspeksi Keselamatan LLAJ di Jalan	322,487,424	321,446,938.96	1,040,485.04	99.68	
2	15	2.15.1.03.0.00.01.0000	02	2.08	04		Pelaksanaan Inspeksi, Audit dan Pemantauan Pemenuhan Persyaratan Penyelenggaraan Kompetensi Pengemudi Kendaraan Bermotor Kabupaten/Kota	319,287,424	318,246,938.96	1,040,485.04	99.67	

Kode Rekening	Uraian	Sesudah Perubahan	Realisasi	Bertambah/(Berkurang)		Dasar Hukum
				Rp	%	
2 15 2.15.1.03.0.00.01.0000 02 2.08 04 5 1	BELANJA OPERASI	319,287,424	318,246,938.96	1,040,485.04	99.67	
2 15 2.15.1.03.0.00.01.0000 02 2.08 04 5 1 02	Belanja Barang dan Jasa	319,287,424	318,246,938.96	1,040,485.04	99.67	
2 15 2.15.1.03.0.00.01.0000 02 2.08 05	Pelaksanaan Inspeksi, Audit dan Pemantauan Sistem Manajemen Keselamatan Perusahaan Angkutan Umum	3,200,000	3,200,000.00	0.00	100.00	
2 15 2.15.1.03.0.00.01.0000 02 2.08 05 5 1	BELANJA OPERASI	3,200,000	3,200,000.00	0.00	100.00	
2 15 2.15.1.03.0.00.01.0000 02 2.08 05 5 1 02	Belanja Barang dan Jasa	3,200,000	3,200,000.00	0.00	100.00	
2 15 2.15.1.03.0.00.01.0000 02 2.09 00	Penyediaan Angkutan Umum untuk Jasa Angkutan Orang dan/atau Barang antar Kota dalam 1 (satu) Daerah Kabupaten/Kota	109,550,000	104,372,850.00	5,177,150.00	95.27	
2 15 2.15.1.03.0.00.01.0000 02 2.09 01	Penyediaan Angkutan Umum untuk Jasa Angkutan Orang dan/atau Barang antar Kota dalam 1 (satu) Daerah Kabupaten/Kota	109,550,000	104,372,850.00	5,177,150.00	95.27	
2 15 2.15.1.03.0.00.01.0000 02 2.09 01 5 1	BELANJA OPERASI	109,550,000	104,372,850.00	5,177,150.00	95.27	
2 15 2.15.1.03.0.00.01.0000 02 2.09 01 5 1 02	Belanja Barang dan Jasa	109,550,000	104,372,850.00	5,177,150.00	95.27	
2 15 2.15.1.03.0.00.01.0000 01 0.00 00	PROGRAM PENUNJANG URUSAN PEMERINTAHAN DAERAH KABUPATEN/KOTA	11,291,643,460	10,543,477,270.60	748,166,189.40	93.37	
2 15 2.15.1.03.0.00.01.0000 01 2.01 00	Perencanaan, Penganggaran, dan Evaluasi Kinerja Perangkat Daerah	13,616,682	13,585,500.00	31,182.00	99.77	
2 15 2.15.1.03.0.00.01.0000 01 2.01 01	Penyusunan Dokumen Perencanaan Perangkat Daerah	11,516,682	11,485,500.00	31,182.00	99.73	
2 15 2.15.1.03.0.00.01.0000 01 2.01 01 5 1	BELANJA OPERASI	11,516,682	11,485,500.00	31,182.00	99.73	
2 15 2.15.1.03.0.00.01.0000 01 2.01 01 5 1 02	Belanja Barang dan Jasa	11,516,682	11,485,500.00	31,182.00	99.73	
2 15 2.15.1.03.0.00.01.0000 01 2.01 06	Koordinasi dan Penyusunan Laporan Capaian Kinerja dan Ikhtisar Realisasi Kinerja SKPD	2,100,000	2,100,000.00	0.00	100.00	
2 15 2.15.1.03.0.00.01.0000 01 2.01 06 5 1	BELANJA OPERASI	2,100,000	2,100,000.00	0.00	100.00	
2 15 2.15.1.03.0.00.01.0000 01 2.01 06 5 1 02	Belanja Barang dan Jasa	2,100,000	2,100,000.00	0.00	100.00	
2 15 2.15.1.03.0.00.01.0000 01 2.02 00	Administrasi Keuangan Perangkat Daerah	8,609,841,559	8,076,219,700.00	533,621,859.00	93.80	
2 15 2.15.1.03.0.00.01.0000 01 2.02 01	Penyediaan Gaji dan Tunjangan ASN	8,605,672,601	8,072,083,200.00	533,589,401.00	93.80	
2 15 2.15.1.03.0.00.01.0000 01 2.02 01 5 1	BELANJA OPERASI	8,605,672,601	8,072,083,200.00	533,589,401.00	93.80	
2 15 2.15.1.03.0.00.01.0000 01 2.02 01 5 1 01	Belanja Pegawai	8,605,672,601	8,072,083,200.00	533,589,401.00	93.80	
2 15 2.15.1.03.0.00.01.0000 01 2.02 02	Penyediaan Administrasi Pelaksanaan Tugas ASN	430,376	414,000.00	16,376.00	96.19	
2 15 2.15.1.03.0.00.01.0000 01 2.02 02 5 1	BELANJA OPERASI	430,376	414,000.00	16,376.00	96.19	
2 15 2.15.1.03.0.00.01.0000 01 2.02 02 5 1 02	Belanja Barang dan Jasa	430,376	414,000.00	16,376.00	96.19	
2 15 2.15.1.03.0.00.01.0000 01 2.02 03	Pelaksanaan Penatausahaan dan Pengujian/Verifikasi Keuangan SKPD	430,376	427,500.00	2,876.00	99.33	
2 15 2.15.1.03.0.00.01.0000 01 2.02 03 5 1	BELANJA OPERASI	430,376	427,500.00	2,876.00	99.33	
2 15 2.15.1.03.0.00.01.0000 01 2.02 03 5 1 02	Belanja Barang dan Jasa	430,376	427,500.00	2,876.00	99.33	
2 15 2.15.1.03.0.00.01.0000 01 2.02 04	Koordinasi dan Pelaksanaan Akuntansi SKPD	207,730	201,500.00	6,230.00	97.00	
2 15 2.15.1.03.0.00.01.0000 01 2.02 04 5 1	BELANJA OPERASI	207,730	201,500.00	6,230.00	97.00	
2 15 2.15.1.03.0.00.01.0000 01 2.02 04 5 1 02	Belanja Barang dan Jasa	207,730	201,500.00	6,230.00	97.00	
2 15 2.15.1.03.0.00.01.0000 01 2.02 05	Koordinasi dan Penyusunan Laporan Keuangan Akhir Tahun SKPD	412,746	411,500.00	1,246.00	99.70	
2 15 2.15.1.03.0.00.01.0000 01 2.02 05 5 1	BELANJA OPERASI	412,746	411,500.00	1,246.00	99.70	
2 15 2.15.1.03.0.00.01.0000 01 2.02 05 5 1 02	Belanja Barang dan Jasa	412,746	411,500.00	1,246.00	99.70	
2 15 2.15.1.03.0.00.01.0000 01 2.02 06	Pengelolaan dan Penyiapan Bahan Tanggapan Pemeriksaan	700,000	700,000.00	0.00	100.00	
2 15 2.15.1.03.0.00.01.0000 01 2.02 06 5 1	BELANJA OPERASI	700,000	700,000.00	0.00	100.00	
2 15 2.15.1.03.0.00.01.0000 01 2.02 06 5 1 02	Belanja Barang dan Jasa	700,000	700,000.00	0.00	100.00	
2 15 2.15.1.03.0.00.01.0000 01 2.02 07	Koordinasi dan Penyusunan Laporan Keuangan Bulanan/Triwulanan/Semesteran SKPD	1,923,730	1,918,000.00	5,730.00	99.70	
2 15 2.15.1.03.0.00.01.0000 01 2.02 07 5 1	BELANJA OPERASI	1,923,730	1,918,000.00	5,730.00	99.70	
2 15 2.15.1.03.0.00.01.0000 01 2.02 07 5 1 02	Belanja Barang dan Jasa	1,923,730	1,918,000.00	5,730.00	99.70	

Kode Rekening						Uraian	Sesudah Perubahan	Realisasi	Bertambah/(Berkurang)		Dasar Hukum	
									Rp	%		
2	15	2.15.1.03.0.00.01.0000	01	2.02	08		Penyusunan Pelaporan dan Analisis Prognosis Realisasi Anggaran	64,000	64,000.00	0.00	100.00	
2	15	2.15.1.03.0.00.01.0000	01	2.02	08	5 1	BELANJA OPERASI	64,000	64,000.00	0.00	100.00	
2	15	2.15.1.03.0.00.01.0000	01	2.02	08	5 1 02	Belanja Barang dan Jasa	64,000	64,000.00	0.00	100.00	
2	15	2.15.1.03.0.00.01.0000	01	2.05	00		Administrasi Kepegawaian Perangkat Daerah	162,750,000	160,650,000.00	2,100,000.00	98.71	
2	15	2.15.1.03.0.00.01.0000	01	2.05	02		Pengadaan Pakaian Dinas Beserta Atribut Kelengkapannya	162,750,000	160,650,000.00	2,100,000.00	98.71	
2	15	2.15.1.03.0.00.01.0000	01	2.05	02	5 1	BELANJA OPERASI	162,750,000	160,650,000.00	2,100,000.00	98.71	
2	15	2.15.1.03.0.00.01.0000	01	2.05	02	5 1 02	Belanja Barang dan Jasa	162,750,000	160,650,000.00	2,100,000.00	98.71	
2	15	2.15.1.03.0.00.01.0000	01	2.06	00		Administrasi Umum Perangkat Daerah	311,408,179	277,182,312.00	34,225,867.00	89.01	
2	15	2.15.1.03.0.00.01.0000	01	2.06	01		Penyediaan Komponen Instalasi Listrik/Penerangan Bangunan Kantor	4,969,300	4,961,800.00	7,500.00	99.85	
2	15	2.15.1.03.0.00.01.0000	01	2.06	01	5 1	BELANJA OPERASI	4,969,300	4,961,800.00	7,500.00	99.85	
2	15	2.15.1.03.0.00.01.0000	01	2.06	01	5 1 02	Belanja Barang dan Jasa	4,969,300	4,961,800.00	7,500.00	99.85	
2	15	2.15.1.03.0.00.01.0000	01	2.06	02		Penyediaan Peralatan dan Perlengkapan Kantor	108,061,982	101,483,650.00	6,578,332.00	93.91	
2	15	2.15.1.03.0.00.01.0000	01	2.06	02	5 1	BELANJA OPERASI	108,061,982	101,483,650.00	6,578,332.00	93.91	
2	15	2.15.1.03.0.00.01.0000	01	2.06	02	5 1 02	Belanja Barang dan Jasa	108,061,982	101,483,650.00	6,578,332.00	93.91	
2	15	2.15.1.03.0.00.01.0000	01	2.06	05		Penyediaan Barang Cetak dan Pengandaan	77,131,897	77,080,700.00	51,197.00	99.93	
2	15	2.15.1.03.0.00.01.0000	01	2.06	05	5 1	BELANJA OPERASI	77,131,897	77,080,700.00	51,197.00	99.93	
2	15	2.15.1.03.0.00.01.0000	01	2.06	05	5 1 02	Belanja Barang dan Jasa	77,131,897	77,080,700.00	51,197.00	99.93	
2	15	2.15.1.03.0.00.01.0000	01	2.06	06		Penyediaan Bahan Bacaan dan Peraturan Perundang-undangan	7,440,000	6,200,000.00	1,240,000.00	83.33	
2	15	2.15.1.03.0.00.01.0000	01	2.06	06	5 1	BELANJA OPERASI	7,440,000	6,200,000.00	1,240,000.00	83.33	
2	15	2.15.1.03.0.00.01.0000	01	2.06	06	5 1 02	Belanja Barang dan Jasa	7,440,000	6,200,000.00	1,240,000.00	83.33	
2	15	2.15.1.03.0.00.01.0000	01	2.06	09		Penyelenggaraan Rapat Koordinasi dan Konsultasi SKPD	113,805,000	87,456,162.00	26,348,838.00	76.85	
2	15	2.15.1.03.0.00.01.0000	01	2.06	09	5 1	BELANJA OPERASI	113,805,000	87,456,162.00	26,348,838.00	76.85	
2	15	2.15.1.03.0.00.01.0000	01	2.06	09	5 1 02	Belanja Barang dan Jasa	113,805,000	87,456,162.00	26,348,838.00	76.85	
2	15	2.15.1.03.0.00.01.0000	01	2.07	00		Pengadaan Barang Milik Daerah Penunjang Urusan Pemerintah Daerah	29,700,000	29,195,000.00	505,000.00	98.30	
2	15	2.15.1.03.0.00.01.0000	01	2.07	06		Pengadaan Peralatan dan Mesin Lainnya	29,700,000	29,195,000.00	505,000.00	98.30	
2	15	2.15.1.03.0.00.01.0000	01	2.07	06	5 2	BELANJA MODAL	29,700,000	29,195,000.00	505,000.00	98.30	
2	15	2.15.1.03.0.00.01.0000	01	2.07	06	5 2 02	Belanja Modal Peralatan dan Mesin	29,700,000	29,195,000.00	505,000.00	98.30	
2	15	2.15.1.03.0.00.01.0000	01	2.08	00		Penyediaan Jasa Penunjang Urusan Pemerintahan Daerah	1,564,268,040	1,521,519,498.60	42,748,541.40	97.27	
2	15	2.15.1.03.0.00.01.0000	01	2.08	01		Penyediaan Jasa Surat Menyurat	4,800,000	3,825,000.00	975,000.00	79.69	
2	15	2.15.1.03.0.00.01.0000	01	2.08	01	5 1	BELANJA OPERASI	4,800,000	3,825,000.00	975,000.00	79.69	
2	15	2.15.1.03.0.00.01.0000	01	2.08	01	5 1 02	Belanja Barang dan Jasa	4,800,000	3,825,000.00	975,000.00	79.69	
2	15	2.15.1.03.0.00.01.0000	01	2.08	02		Penyediaan Jasa Komunikasi, Sumber Daya Air dan Listrik	407,240,000	373,245,519.00	33,994,481.00	91.65	
2	15	2.15.1.03.0.00.01.0000	01	2.08	02	5 1	BELANJA OPERASI	407,240,000	373,245,519.00	33,994,481.00	91.65	
2	15	2.15.1.03.0.00.01.0000	01	2.08	02	5 1 02	Belanja Barang dan Jasa	407,240,000	373,245,519.00	33,994,481.00	91.65	
2	15	2.15.1.03.0.00.01.0000	01	2.08	04		Penyediaan Jasa Pelayanan Umum Kantor	1,152,228,040	1,144,448,979.60	7,779,060.40	99.32	
2	15	2.15.1.03.0.00.01.0000	01	2.08	04	5 1	BELANJA OPERASI	1,152,228,040	1,144,448,979.60	7,779,060.40	99.32	
2	15	2.15.1.03.0.00.01.0000	01	2.08	04	5 1 02	Belanja Barang dan Jasa	1,152,228,040	1,144,448,979.60	7,779,060.40	99.32	
2	15	2.15.1.03.0.00.01.0000	01	2.09	00		Pemeliharaan Barang Milik Daerah Penunjang Urusan Pemerintahan Daerah	600,059,000	465,125,260.00	134,933,740.00	77.51	
2	15	2.15.1.03.0.00.01.0000	01	2.09	01		Penyediaan Jasa Pemeliharaan, Biaya Pemeliharaan dan Pajak Kendaraan Perorangan Dinas atau Kendaraan Dinas Jabatan	383,250,000	249,018,260.00	134,231,740.00	64.98	
2	15	2.15.1.03.0.00.01.0000	01	2.09	01	5 1	BELANJA OPERASI	383,250,000	249,018,260.00	134,231,740.00	64.98	
2	15	2.15.1.03.0.00.01.0000	01	2.09	01	5 1 02	Belanja Barang dan Jasa	383,250,000	249,018,260.00	134,231,740.00	64.98	
2	15	2.15.1.03.0.00.01.0000	01	2.09	06		Pemeliharaan Peralatan dan Mesin Lainnya	66,410,000	65,708,000.00	702,000.00	98.94	
2	15	2.15.1.03.0.00.01.0000	01	2.09	06	5 1	BELANJA OPERASI	66,410,000	65,708,000.00	702,000.00	98.94	
2	15	2.15.1.03.0.00.01.0000	01	2.09	06	5 1 02	Belanja Barang dan Jasa	66,410,000	65,708,000.00	702,000.00	98.94	

Kode Rekening										Uraian	Sesudah Perubahan	Realisasi	Bertambah/(Berkurang)		Dasar Hukum
													Rp	%	
2	15	2.15.1.03.0.00.01.0000	01	2.09	09					Pemeliharaan/Rehabilitasi Gedung Kantor dan Bangunan Lainnya	150,399,000	150,399,000.00	0.00	100.00	
2	15	2.15.1.03.0.00.01.0000	01	2.09	09	5	1			BELANJA OPERASI	150,399,000	150,399,000.00	0.00	100.00	
2	15	2.15.1.03.0.00.01.0000	01	2.09	09	5	1	02		Belanja Barang dan Jasa	150,399,000	150,399,000.00	0.00	100.00	
Jumlah Belanja											20,739,932,004	19,304,062,811.78	1,435,869,192.22	93.08	
Total Surplus/(Defisit)											(16,083,424,104)	-13,943,283,611.78	-2,140,140,492.22	86.69	
0	00	2.15.1.03.0.00.01.0000	00	0.00	00	6				PEMBIAYAAN					
Jumlah Penerimaan											0	0.00	0.00	0.00	
Jumlah Penerimaan											0	0.00	0.00	0.00	

Urusan Pemerintahan : 2.16 URUSAN PEMERINTAHAN BIDANG KOMUNIKASI DAN INFORMATIKA
 Organisasi : 2.16.2.20.2.21.01 Dinas Komunikasi, Informatika dan Persandian

Kode Rekening	Uraian	Sesudah Perubahan	Realisasi	Bertambah/(Berkurang)		Dasar Hukum
				Rp	%	
Jumlah Pendapatan		0	0.00	0.00	0.00	
0 00	2.16.2.20.2.21.01.0000	00	0.00	00	5	BELANJA
2 16	2.16.2.20.2.21.01.0000	00	0.00	00		URUSAN PEMERINTAHAN BIDANG KOMUNIKASI DAN INFORMATIKA
2 16	2.16.2.20.2.21.01.0000	02	0.00	00		PROGRAM INFORMASI DAN KOMUNIKASI PUBLIK
2 16	2.16.2.20.2.21.01.0000	02	2.01	00		Pengelolaan Informasi dan Komunikasi Publik Pemerintah Daerah Kabupaten/Kota
2 16	2.16.2.20.2.21.01.0000	02	2.01	03		Monitoring Informasi dan Penetapan Agenda Prioritas Komunikasi Pemerintah Daerah
2 16	2.16.2.20.2.21.01.0000	02	2.01	03	5 1	BELANJA OPERASI
2 16	2.16.2.20.2.21.01.0000	02	2.01	03	5 1 02	Belanja Barang dan Jasa
2 16	2.16.2.20.2.21.01.0000	02	2.01	03	5 2	BELANJA MODAL
2 16	2.16.2.20.2.21.01.0000	02	2.01	03	5 2 02	Belanja Modal Peralatan dan Mesin
2 16	2.16.2.20.2.21.01.0000	02	2.01	04		Pengelolaan Konten dan Perencanaan Media Komunikasi Publik
2 16	2.16.2.20.2.21.01.0000	02	2.01	04	5 1	BELANJA OPERASI
2 16	2.16.2.20.2.21.01.0000	02	2.01	04	5 1 02	Belanja Barang dan Jasa
2 16	2.16.2.20.2.21.01.0000	02	2.01	05		Pengelolaan Media Komunikasi Publik
2 16	2.16.2.20.2.21.01.0000	02	2.01	05	5 1	BELANJA OPERASI
2 16	2.16.2.20.2.21.01.0000	02	2.01	05	5 1 02	Belanja Barang dan Jasa
2 16	2.16.2.20.2.21.01.0000	02	2.01	05	5 2	BELANJA MODAL
2 16	2.16.2.20.2.21.01.0000	02	2.01	05	5 2 02	Belanja Modal Peralatan dan Mesin
2 16	2.16.2.20.2.21.01.0000	02	2.01	05	5 2 05	Belanja Modal Aset Tetap Lainnya
2 16	2.16.2.20.2.21.01.0000	02	2.01	06		Pelayanan Informasi Publik
2 16	2.16.2.20.2.21.01.0000	02	2.01	06	5 1	BELANJA OPERASI
2 16	2.16.2.20.2.21.01.0000	02	2.01	06	5 1 02	Belanja Barang dan Jasa
2 16	2.16.2.20.2.21.01.0000	02	2.01	06	5 2	BELANJA MODAL
2 16	2.16.2.20.2.21.01.0000	02	2.01	06	5 2 02	Belanja Modal Peralatan dan Mesin
2 16	2.16.2.20.2.21.01.0000	02	2.01	07		Layanan Hubungan Media
2 16	2.16.2.20.2.21.01.0000	02	2.01	07	5 1	BELANJA OPERASI
2 16	2.16.2.20.2.21.01.0000	02	2.01	07	5 1 02	Belanja Barang dan Jasa
2 16	2.16.2.20.2.21.01.0000	02	2.01	08		Kemitraan dengan Pemangku Kepentingan
2 16	2.16.2.20.2.21.01.0000	02	2.01	08	5 1	BELANJA OPERASI
2 16	2.16.2.20.2.21.01.0000	02	2.01	08	5 1 02	Belanja Barang dan Jasa
2 16	2.16.2.20.2.21.01.0000	02	2.01	10		Penguatan Kapasitas Sumber Daya Komunikasi Publik
2 16	2.16.2.20.2.21.01.0000	02	2.01	10	5 1	BELANJA OPERASI
2 16	2.16.2.20.2.21.01.0000	02	2.01	10	5 1 02	Belanja Barang dan Jasa
2 16	2.16.2.20.2.21.01.0000	03	0.00	00		PROGRAM APLIKASI INFORMATIKA
2 16	2.16.2.20.2.21.01.0000	03	2.01	00		Pengelolaan Nama Domain yang telah Ditetapkan oleh Pemerintah Pusat dan Sub Domain di Lingkup Pemerintah Daerah Kabupaten/Kota
2 16	2.16.2.20.2.21.01.0000	03	2.01	03		Penyelenggaraan Sistem Jaringan Intra Pemerintah Daerah
2 16	2.16.2.20.2.21.01.0000	03	2.01	03	5 1	BELANJA OPERASI
2 16	2.16.2.20.2.21.01.0000	03	2.01	03	5 1 02	Belanja Barang dan Jasa
2 16	2.16.2.20.2.21.01.0000	03	2.01	03	5 2	BELANJA MODAL
2 16	2.16.2.20.2.21.01.0000	03	2.01	03	5 2 02	Belanja Modal Peralatan dan Mesin
2 16	2.16.2.20.2.21.01.0000	03	2.02	00		Pengelolaan e-government Di Lingkup Pemerintah Daerah Kabupaten/Kota

Kode Rekening						Uraian	Sesudah Perubahan	Realisasi	Bertambah/(Berkurang)		Dasar Hukum
									Rp	%	
2	16	2.16.2.20.2.21.01.0000	03	2.02	01	Penatalaksanaan dan Pengawasan e-government dalam Penyelenggaraan Pemerintahan Daerah Kabupaten/Kota	278,213,680	274,755,600.00	3,458,080.00	98.76	
2	16	2.16.2.20.2.21.01.0000	03	2.02	01	BELANJA OPERASI	178,213,680	175,095,600.00	3,118,080.00	98.25	
2	16	2.16.2.20.2.21.01.0000	03	2.02	01	Belanja Barang dan Jasa	178,213,680	175,095,600.00	3,118,080.00	98.25	
2	16	2.16.2.20.2.21.01.0000	03	2.02	01	BELANJA MODAL	100,000,000	99,660,000.00	340,000.00	99.66	
2	16	2.16.2.20.2.21.01.0000	03	2.02	01	Belanja Modal Aset Tetap Lainnya	100,000,000	99,660,000.00	340,000.00	99.66	
2	16	2.16.2.20.2.21.01.0000	03	2.02	03	Pengelolaan Pusat Data Pemerintahan Daerah	6,351,794,110	6,067,239,140.00	284,554,970.00	95.52	
2	16	2.16.2.20.2.21.01.0000	03	2.02	03	BELANJA OPERASI	5,504,794,110	5,236,050,044.00	268,744,066.00	95.12	
2	16	2.16.2.20.2.21.01.0000	03	2.02	03	Belanja Barang dan Jasa	5,504,794,110	5,236,050,044.00	268,744,066.00	95.12	
2	16	2.16.2.20.2.21.01.0000	03	2.02	03	BELANJA MODAL	847,000,000	831,189,096.00	15,810,904.00	98.13	
2	16	2.16.2.20.2.21.01.0000	03	2.02	03	Belanja Modal Peralatan dan Mesin	847,000,000	831,189,096.00	15,810,904.00	98.13	
2	16	2.16.2.20.2.21.01.0000	03	2.02	04	Penyelenggaraan Sistem Komunikasi Intra Pemerintah Daerah	1,324,701,200	1,048,485,308.00	276,215,892.00	79.15	
2	16	2.16.2.20.2.21.01.0000	03	2.02	04	BELANJA OPERASI	489,701,200	478,732,808.00	10,968,392.00	97.76	
2	16	2.16.2.20.2.21.01.0000	03	2.02	04	Belanja Barang dan Jasa	489,701,200	478,732,808.00	10,968,392.00	97.76	
2	16	2.16.2.20.2.21.01.0000	03	2.02	04	BELANJA MODAL	835,000,000	569,752,500.00	265,247,500.00	68.23	
2	16	2.16.2.20.2.21.01.0000	03	2.02	04	Belanja Modal Peralatan dan Mesin	835,000,000	569,752,500.00	265,247,500.00	68.23	
2	16	2.16.2.20.2.21.01.0000	03	2.02	07	Pengembangan Aplikasi dan Proses Bisnis Pemerintahan Berbasis Elektronik	884,088,000	774,139,921.00	109,948,079.00	87.56	
2	16	2.16.2.20.2.21.01.0000	03	2.02	07	BELANJA OPERASI	784,088,000	674,287,421.00	109,800,579.00	86.00	
2	16	2.16.2.20.2.21.01.0000	03	2.02	07	Belanja Barang dan Jasa	784,088,000	674,287,421.00	109,800,579.00	86.00	
2	16	2.16.2.20.2.21.01.0000	03	2.02	07	BELANJA MODAL	100,000,000	99,852,500.00	147,500.00	99.85	
2	16	2.16.2.20.2.21.01.0000	03	2.02	07	Belanja Modal Aset Tetap Lainnya	100,000,000	99,852,500.00	147,500.00	99.85	
2	16	2.16.2.20.2.21.01.0000	03	2.02	08	Penyelenggaraan Sistem Penghubung Layanan Pemerintah	293,187,500	289,360,500.00	3,827,000.00	98.69	
2	16	2.16.2.20.2.21.01.0000	03	2.02	08	BELANJA OPERASI	279,687,500	276,560,500.00	3,127,000.00	98.88	
2	16	2.16.2.20.2.21.01.0000	03	2.02	08	Belanja Barang dan Jasa	279,687,500	276,560,500.00	3,127,000.00	98.88	
2	16	2.16.2.20.2.21.01.0000	03	2.02	08	BELANJA MODAL	13,500,000	12,800,000.00	700,000.00	94.81	
2	16	2.16.2.20.2.21.01.0000	03	2.02	08	Belanja Modal Peralatan dan Mesin	13,500,000	12,800,000.00	700,000.00	94.81	
2	16	2.16.2.20.2.21.01.0000	03	2.02	09	Pengembangan dan Pengelolaan Ekosistem Kabupaten/Kota Cerdas dan Kota Cerdas	249,246,120	244,281,120.00	4,965,000.00	98.01	
2	16	2.16.2.20.2.21.01.0000	03	2.02	09	BELANJA OPERASI	249,246,120	244,281,120.00	4,965,000.00	98.01	
2	16	2.16.2.20.2.21.01.0000	03	2.02	09	Belanja Barang dan Jasa	249,246,120	244,281,120.00	4,965,000.00	98.01	
2	16	2.16.2.20.2.21.01.0000	03	2.02	10	Pengembangan dan Pengelolaan Sumber Daya Teknologi Informasi dan Komunikasi Pemerintah Daerah	487,000,000	478,687,500.00	8,312,500.00	98.29	
2	16	2.16.2.20.2.21.01.0000	03	2.02	10	BELANJA OPERASI	15,000,000	15,000,000.00	0.00	100.00	
2	16	2.16.2.20.2.21.01.0000	03	2.02	10	Belanja Barang dan Jasa	15,000,000	15,000,000.00	0.00	100.00	
2	16	2.16.2.20.2.21.01.0000	03	2.02	10	BELANJA MODAL	472,000,000	463,687,500.00	8,312,500.00	98.24	
2	16	2.16.2.20.2.21.01.0000	03	2.02	10	Belanja Modal Peralatan dan Mesin	472,000,000	463,687,500.00	8,312,500.00	98.24	
2	16	2.16.2.20.2.21.01.0000	01	0.00	00	PROGRAM PENUNJANG URUSAN PEMERINTAHAN DAERAH KABUPATEN/KOTA	9,624,683,491	8,995,511,351.20	629,172,139.80	93.46	
2	16	2.16.2.20.2.21.01.0000	01	2.01	00	Perencanaan, Penganggaran, dan Evaluasi Kinerja Perangkat Daerah	11,620,000	7,981,500.00	3,638,500.00	68.69	
2	16	2.16.2.20.2.21.01.0000	01	2.01	01	Penyusunan Dokumen Perencanaan Perangkat Daerah	2,370,000	1,240,000.00	1,130,000.00	52.32	
2	16	2.16.2.20.2.21.01.0000	01	2.01	01	BELANJA OPERASI	2,370,000	1,240,000.00	1,130,000.00	52.32	
2	16	2.16.2.20.2.21.01.0000	01	2.01	01	Belanja Barang dan Jasa	2,370,000	1,240,000.00	1,130,000.00	52.32	
2	16	2.16.2.20.2.21.01.0000	01	2.01	06	Koordinasi dan Penyusunan Laporan Capaian Kinerja dan Ikhtisar Realisasi Kinerja SKPD	9,250,000	6,741,500.00	2,508,500.00	72.88	
2	16	2.16.2.20.2.21.01.0000	01	2.01	06	BELANJA OPERASI	9,250,000	6,741,500.00	2,508,500.00	72.88	

Kode Rekening	Uraian	Sesudah Perubahan	Realisasi	Bertambah/(Berkurang)		Dasar Hukum
				Rp	%	
2 16 2.16.2.20.2.21.01.0000 01 2.01 06 5 1 02	Belanja Barang dan Jasa	9,250,000	6,741,500.00	2,508,500.00	72.88	
2 16 2.16.2.20.2.21.01.0000 01 2.02 00	Administrasi Keuangan Perangkat Daerah	8,439,660,834	7,911,072,681.00	528,588,153.00	93.74	
2 16 2.16.2.20.2.21.01.0000 01 2.02 01	Penyediaan Gaji dan Tunjangan ASN	8,427,448,318	7,903,095,681.00	524,352,637.00	93.78	
2 16 2.16.2.20.2.21.01.0000 01 2.02 01 5 1	BELANJA OPERASI	8,427,448,318	7,903,095,681.00	524,352,637.00	93.78	
2 16 2.16.2.20.2.21.01.0000 01 2.02 01 5 1 01	Belanja Pegawai	8,427,448,318	7,903,095,681.00	524,352,637.00	93.78	
2 16 2.16.2.20.2.21.01.0000 01 2.02 02	Penyediaan Administrasi Pelaksanaan Tugas ASN	3,272,516	2,669,600.00	602,916.00	81.58	
2 16 2.16.2.20.2.21.01.0000 01 2.02 02 5 1	BELANJA OPERASI	3,272,516	2,669,600.00	602,916.00	81.58	
2 16 2.16.2.20.2.21.01.0000 01 2.02 02 5 1 02	Belanja Barang dan Jasa	3,272,516	2,669,600.00	602,916.00	81.58	
2 16 2.16.2.20.2.21.01.0000 01 2.02 03	Pelaksanaan Penatausahaan dan Pengujian/Verifikasi Keuangan SKPD	1,000,000	500,000.00	500,000.00	50.00	
2 16 2.16.2.20.2.21.01.0000 01 2.02 03 5 1	BELANJA OPERASI	1,000,000	500,000.00	500,000.00	50.00	
2 16 2.16.2.20.2.21.01.0000 01 2.02 03 5 1 02	Belanja Barang dan Jasa	1,000,000	500,000.00	500,000.00	50.00	
2 16 2.16.2.20.2.21.01.0000 01 2.02 04	Koordinasi dan Pelaksanaan Akuntansi SKPD	3,564,000	1,555,200.00	2,008,800.00	43.64	
2 16 2.16.2.20.2.21.01.0000 01 2.02 04 5 1	BELANJA OPERASI	3,564,000	1,555,200.00	2,008,800.00	43.64	
2 16 2.16.2.20.2.21.01.0000 01 2.02 04 5 1 02	Belanja Barang dan Jasa	3,564,000	1,555,200.00	2,008,800.00	43.64	
2 16 2.16.2.20.2.21.01.0000 01 2.02 05	Koordinasi dan Penyusunan Laporan Keuangan Akhir Tahun SKPD	1,000,000	1,000,000.00	0.00	100.00	
2 16 2.16.2.20.2.21.01.0000 01 2.02 05 5 1	BELANJA OPERASI	1,000,000	1,000,000.00	0.00	100.00	
2 16 2.16.2.20.2.21.01.0000 01 2.02 05 5 1 02	Belanja Barang dan Jasa	1,000,000	1,000,000.00	0.00	100.00	
2 16 2.16.2.20.2.21.01.0000 01 2.02 06	Pengelolaan dan Penyiapan Bahan Tanggapan Pemeriksaan	500,000	448,000.00	52,000.00	89.60	
2 16 2.16.2.20.2.21.01.0000 01 2.02 06 5 1	BELANJA OPERASI	500,000	448,000.00	52,000.00	89.60	
2 16 2.16.2.20.2.21.01.0000 01 2.02 06 5 1 02	Belanja Barang dan Jasa	500,000	448,000.00	52,000.00	89.60	
2 16 2.16.2.20.2.21.01.0000 01 2.02 07	Koordinasi dan Penyusunan Laporan Keuangan Bulanan/Triwulanan/Semesteran SKPD	2,376,000	1,604,200.00	771,800.00	67.52	
2 16 2.16.2.20.2.21.01.0000 01 2.02 07 5 1	BELANJA OPERASI	2,376,000	1,604,200.00	771,800.00	67.52	
2 16 2.16.2.20.2.21.01.0000 01 2.02 07 5 1 02	Belanja Barang dan Jasa	2,376,000	1,604,200.00	771,800.00	67.52	
2 16 2.16.2.20.2.21.01.0000 01 2.02 08	Penyusunan Pelaporan dan Analisis Prognosis Realisasi Anggaran	500,000	200,000.00	300,000.00	40.00	
2 16 2.16.2.20.2.21.01.0000 01 2.02 08 5 1	BELANJA OPERASI	500,000	200,000.00	300,000.00	40.00	
2 16 2.16.2.20.2.21.01.0000 01 2.02 08 5 1 02	Belanja Barang dan Jasa	500,000	200,000.00	300,000.00	40.00	
2 16 2.16.2.20.2.21.01.0000 01 2.06 00	Administrasi Umum Perangkat Daerah	388,452,397	351,197,793.00	37,254,604.00	90.41	
2 16 2.16.2.20.2.21.01.0000 01 2.06 01	Penyediaan Komponen Instalasi Listrik/Penerangan Bangunan Kantor	13,313,125	7,304,000.00	6,009,125.00	54.86	
2 16 2.16.2.20.2.21.01.0000 01 2.06 01 5 1	BELANJA OPERASI	13,313,125	7,304,000.00	6,009,125.00	54.86	
2 16 2.16.2.20.2.21.01.0000 01 2.06 01 5 1 02	Belanja Barang dan Jasa	13,313,125	7,304,000.00	6,009,125.00	54.86	
2 16 2.16.2.20.2.21.01.0000 01 2.06 02	Penyediaan Peralatan dan Perlengkapan Kantor	148,376,772	125,676,019.00	22,700,753.00	84.70	
2 16 2.16.2.20.2.21.01.0000 01 2.06 02 5 1	BELANJA OPERASI	111,995,972	91,276,019.00	20,719,953.00	81.50	
2 16 2.16.2.20.2.21.01.0000 01 2.06 02 5 1 02	Belanja Barang dan Jasa	111,995,972	91,276,019.00	20,719,953.00	81.50	
2 16 2.16.2.20.2.21.01.0000 01 2.06 02 5 2	BELANJA MODAL	36,380,800	34,400,000.00	1,980,800.00	94.56	
2 16 2.16.2.20.2.21.01.0000 01 2.06 02 5 2 02	Belanja Modal Peralatan dan Mesin	36,380,800	34,400,000.00	1,980,800.00	94.56	
2 16 2.16.2.20.2.21.01.0000 01 2.06 05	Penyediaan Barang Cetak dan Penggandaan	6,582,500	6,550,500.00	32,000.00	99.51	
2 16 2.16.2.20.2.21.01.0000 01 2.06 05 5 1	BELANJA OPERASI	6,582,500	6,550,500.00	32,000.00	99.51	
2 16 2.16.2.20.2.21.01.0000 01 2.06 05 5 1 02	Belanja Barang dan Jasa	6,582,500	6,550,500.00	32,000.00	99.51	
2 16 2.16.2.20.2.21.01.0000 01 2.06 06	Penyediaan Bahan Bacaan dan Peraturan Perundang-undangan	178,385,000	176,394,000.00	1,991,000.00	98.88	
2 16 2.16.2.20.2.21.01.0000 01 2.06 06 5 1	BELANJA OPERASI	178,385,000	176,394,000.00	1,991,000.00	98.88	
2 16 2.16.2.20.2.21.01.0000 01 2.06 06 5 1 02	Belanja Barang dan Jasa	178,385,000	176,394,000.00	1,991,000.00	98.88	
2 16 2.16.2.20.2.21.01.0000 01 2.06 09	Penyelenggaraan Rapat Koordinasi dan Konsultasi SKPD	41,795,000	35,273,274.00	6,521,726.00	84.40	
2 16 2.16.2.20.2.21.01.0000 01 2.06 09 5 1	BELANJA OPERASI	41,795,000	35,273,274.00	6,521,726.00	84.40	
2 16 2.16.2.20.2.21.01.0000 01 2.06 09 5 1 02	Belanja Barang dan Jasa	41,795,000	35,273,274.00	6,521,726.00	84.40	
2 16 2.16.2.20.2.21.01.0000 01 2.08 00	Penyediaan Jasa Penunjang Urusan Pemerintahan Daerah	456,945,260	439,658,137.20	17,287,122.80	96.22	

Kode Rekening	Uraian	Sesudah Perubahan	Realisasi	Bertambah/(Berkurang)		Dasar Hukum
				Rp	%	
2 16 2.16.2.20.2.21.01.0000 01 2.08 01	Penyediaan Jasa Surat Menyurat	6,099,500	5,826,600.00	272,900.00	95.53	
2 16 2.16.2.20.2.21.01.0000 01 2.08 01 5 1	BELANJA OPERASI	6,099,500	5,826,600.00	272,900.00	95.53	
2 16 2.16.2.20.2.21.01.0000 01 2.08 01 5 1 02	Belanja Barang dan Jasa	6,099,500	5,826,600.00	272,900.00	95.53	
2 16 2.16.2.20.2.21.01.0000 01 2.08 02	Penyediaan Jasa Komunikasi, Sumber Daya Air dan Listrik	36,000,000	25,065,526.00	10,934,474.00	69.63	
2 16 2.16.2.20.2.21.01.0000 01 2.08 02 5 1	BELANJA OPERASI	36,000,000	25,065,526.00	10,934,474.00	69.63	
2 16 2.16.2.20.2.21.01.0000 01 2.08 02 5 1 02	Belanja Barang dan Jasa	36,000,000	25,065,526.00	10,934,474.00	69.63	
2 16 2.16.2.20.2.21.01.0000 01 2.08 04	Penyediaan Jasa Pelayanan Umum Kantor	414,845,760	408,766,011.20	6,079,748.80	98.53	
2 16 2.16.2.20.2.21.01.0000 01 2.08 04 5 1	BELANJA OPERASI	414,845,760	408,766,011.20	6,079,748.80	98.53	
2 16 2.16.2.20.2.21.01.0000 01 2.08 04 5 1 02	Belanja Barang dan Jasa	414,845,760	408,766,011.20	6,079,748.80	98.53	
2 16 2.16.2.20.2.21.01.0000 01 2.09 00	Pemeliharaan Barang Milik Daerah Penunjang Urusan Pemerintahan Daerah	328,005,000	285,601,240.00	42,403,760.00	87.07	
2 16 2.16.2.20.2.21.01.0000 01 2.09 01	Penyediaan Jasa Pemeliharaan, Biaya Pemeliharaan dan Pajak Kendaraan Perorangan Dinas atau Kendaraan Dinas Jabatan	100,564,000	79,746,899.00	20,817,101.00	79.30	
2 16 2.16.2.20.2.21.01.0000 01 2.09 01 5 1	BELANJA OPERASI	100,564,000	79,746,899.00	20,817,101.00	79.30	
2 16 2.16.2.20.2.21.01.0000 01 2.09 01 5 1 02	Belanja Barang dan Jasa	100,564,000	79,746,899.00	20,817,101.00	79.30	
2 16 2.16.2.20.2.21.01.0000 01 2.09 06	Pemeliharaan Peralatan dan Mesin Lainnya	29,200,000	11,919,000.00	17,281,000.00	40.82	
2 16 2.16.2.20.2.21.01.0000 01 2.09 06 5 1	BELANJA OPERASI	29,200,000	11,919,000.00	17,281,000.00	40.82	
2 16 2.16.2.20.2.21.01.0000 01 2.09 06 5 1 02	Belanja Barang dan Jasa	29,200,000	11,919,000.00	17,281,000.00	40.82	
2 16 2.16.2.20.2.21.01.0000 01 2.09 09	Pemeliharaan/Rehabilitasi Gedung Kantor dan Bangunan Lainnya	198,241,000	193,935,341.00	4,305,659.00	97.83	
2 16 2.16.2.20.2.21.01.0000 01 2.09 09 5 1	BELANJA OPERASI	198,241,000	193,935,341.00	4,305,659.00	97.83	
2 16 2.16.2.20.2.21.01.0000 01 2.09 09 5 1 02	Belanja Barang dan Jasa	198,241,000	193,935,341.00	4,305,659.00	97.83	
2 20 2.16.2.20.2.21.01.0000 00 0.00 00	URUSAN PEMERINTAHAN BIDANG STATISTIK	165,682,200	158,322,020.00	7,360,180.00	95.56	
2 20 2.16.2.20.2.21.01.0000 02 0.00 00	PROGRAM PENYELENGGARAAN STATISTIK SEKTORAL	165,682,200	158,322,020.00	7,360,180.00	95.56	
2 20 2.16.2.20.2.21.01.0000 02 2.01 00	Penyelenggaraan Statistik Sektoral di Lingkup Daerah Kabupaten/Kota	165,682,200	158,322,020.00	7,360,180.00	95.56	
2 20 2.16.2.20.2.21.01.0000 02 2.01 01	Koordinasi dan Sinkronisasi Pengumpulan, Pengolahan, Analisis dan Diseminasi Data Statistik Sektoral	60,142,200	54,144,020.00	5,998,180.00	90.03	
2 20 2.16.2.20.2.21.01.0000 02 2.01 01 5 1	BELANJA OPERASI	54,142,200	48,392,620.00	5,749,580.00	89.38	
2 20 2.16.2.20.2.21.01.0000 02 2.01 01 5 1 02	Belanja Barang dan Jasa	54,142,200	48,392,620.00	5,749,580.00	89.38	
2 20 2.16.2.20.2.21.01.0000 02 2.01 01 5 2	BELANJA MODAL	6,000,000	5,751,400.00	248,600.00	95.86	
2 20 2.16.2.20.2.21.01.0000 02 2.01 01 5 2 02	Belanja Modal Peralatan dan Mesin	6,000,000	5,751,400.00	248,600.00	95.86	
2 20 2.16.2.20.2.21.01.0000 02 2.01 03	Membangun Metadata Statistik Sektoral	105,540,000	104,178,000.00	1,362,000.00	98.71	
2 20 2.16.2.20.2.21.01.0000 02 2.01 03 5 1	BELANJA OPERASI	105,540,000	104,178,000.00	1,362,000.00	98.71	
2 20 2.16.2.20.2.21.01.0000 02 2.01 03 5 1 02	Belanja Barang dan Jasa	105,540,000	104,178,000.00	1,362,000.00	98.71	
2 21 2.16.2.20.2.21.01.0000 00 0.00 00	URUSAN PEMERINTAHAN BIDANG PERSANDIAN	780,838,070	773,468,000.00	7,370,070.00	99.06	
2 21 2.16.2.20.2.21.01.0000 02 0.00 00	PROGRAM PENYELENGGARAAN PERSANDIAN UNTUK PENGAMANAN INFORMASI	780,838,070	773,468,000.00	7,370,070.00	99.06	
2 21 2.16.2.20.2.21.01.0000 02 2.01 00	Penyelenggaraan Persandian untuk Pengamanan Informasi Pemerintah Daerah Kabupaten/Kota	761,150,500	754,461,500.00	6,689,000.00	99.12	
2 21 2.16.2.20.2.21.01.0000 02 2.01 03	Pelaksanaan Keamanan Informasi Pemerintahan Daerah Kabupaten/Kota Berbasis Elektronik dan Non Elektronik	752,570,000	745,881,000.00	6,689,000.00	99.11	
2 21 2.16.2.20.2.21.01.0000 02 2.01 03 5 1	BELANJA OPERASI	442,170,000	438,966,000.00	3,204,000.00	99.28	
2 21 2.16.2.20.2.21.01.0000 02 2.01 03 5 1 02	Belanja Barang dan Jasa	442,170,000	438,966,000.00	3,204,000.00	99.28	
2 21 2.16.2.20.2.21.01.0000 02 2.01 03 5 2	BELANJA MODAL	310,400,000	306,915,000.00	3,485,000.00	98.88	
2 21 2.16.2.20.2.21.01.0000 02 2.01 03 5 2 02	Belanja Modal Peralatan dan Mesin	285,400,000	282,420,000.00	2,980,000.00	98.96	
2 21 2.16.2.20.2.21.01.0000 02 2.01 03 5 2 05	Belanja Modal Aset Tetap Lainnya	25,000,000	24,495,000.00	505,000.00	97.98	

Kode Rekening										Uraian	Sesudah Perubahan	Realisasi	Bertambah/(Berkurang)		Dasar Hukum
													Rp	%	
2	21	2.16.2.20.2.21.01.0000	02	2.01	04					Penyediaan Layanan Keamanan Informasi Pemerintah Daerah Kabupaten/Kota	8,580,500	8,580,500.00	0.00	100.00	
2	21	2.16.2.20.2.21.01.0000	02	2.01	04	5	1			BELANJA OPERASI	8,580,500	8,580,500.00	0.00	100.00	
2	21	2.16.2.20.2.21.01.0000	02	2.01	04	5	1	02		Belanja Barang dan Jasa	8,580,500	8,580,500.00	0.00	100.00	
2	21	2.16.2.20.2.21.01.0000	02	2.02	00					Penetapan Pola Hubungan Komunikasi Sandi Antar Perangkat Daerah Kabupaten/Kota	19,687,570	19,006,500.00	681,070.00	96.54	
2	21	2.16.2.20.2.21.01.0000	02	2.02	01					Operasionalisasi Jaring Komunikasi Sandi Pemerintah Daerah Kabupaten/Kota	19,687,570	19,006,500.00	681,070.00	96.54	
2	21	2.16.2.20.2.21.01.0000	02	2.02	01	5	1			BELANJA OPERASI	19,687,570	19,006,500.00	681,070.00	96.54	
2	21	2.16.2.20.2.21.01.0000	02	2.02	01	5	1	02		Belanja Barang dan Jasa	19,687,570	19,006,500.00	681,070.00	96.54	
Jumlah Belanja											27,896,825,571	26,216,528,798.00	1,680,296,773.00	93.98	
Total Surplus/(Defisit)											(27,896,825,571)	-26,216,528,798.00	-1,680,296,773.00	93.98	
0	00	2.16.2.20.2.21.01.0000	00	0.00	00	6				PEMBIAYAAN					
Jumlah Penerimaan											0	0.00	0.00	0.00	
Jumlah Penerimaan											0	0.00	0.00	0.00	

Urusan Pemerintahan : 2.18 URUSAN PEMERINTAHAN BIDANG PENANAMAN MODAL														
Organisasi : 2.18.0.00.0.00.01 Dinas Penanaman Modal dan Pelayanan Terpadu Satu Pintu														
Kode Rekening					Uraian					Sesudah Perubahan	Realisasi	Bertambah/(Berkurang)		Dasar Hukum
												Rp	%	
Jumlah Pendapatan										0	0.00	0.00	0.00	
0	00	2.18.0.00.0.00.01.0000	00	0.00	00	5				BELANJA				
2	18	2.18.0.00.0.00.01.0000	00	0.00	00					URUSAN PEMERINTAHAN BIDANG PENANAMAN MODAL	10,521,347,094	9,953,866,386.00	567,480,708.00	94.61
2	18	2.18.0.00.0.00.01.0000	02	0.00	00					PROGRAM PENGEMBANGAN IKLIM PENANAMAN MODAL	894,678,228	878,942,471.00	15,735,757.00	98.24
2	18	2.18.0.00.0.00.01.0000	02	2.01	00					Penetapan Pemberian Fasilitas/Insentif Dibidang Penanaman Modal yang menjadi Kewenangan Daerah Kabupaten/Kota	289,052,148	287,408,011.00	1,644,137.00	99.43
2	18	2.18.0.00.0.00.01.0000	02	2.01	01					Penetapan Kebijakan Daerah mengenai Pemberian Fasilitas/Insentif dan Kemudahan Penanaman Modal	113,760,000	112,830,700.00	929,300.00	99.18
2	18	2.18.0.00.0.00.01.0000	02	2.01	01	5	1			BELANJA OPERASI	113,760,000	112,830,700.00	929,300.00	99.18
2	18	2.18.0.00.0.00.01.0000	02	2.01	01	5	1	02		Belanja Barang dan Jasa	113,760,000	112,830,700.00	929,300.00	99.18
2	18	2.18.0.00.0.00.01.0000	02	2.01	02					Evaluasi Pelaksanaan Pemberian Fasilitas/Insentif dan Kemudahan Penanaman Modal	175,292,148	174,577,311.00	714,837.00	99.59
2	18	2.18.0.00.0.00.01.0000	02	2.01	02	5	1			BELANJA OPERASI	175,292,148	174,577,311.00	714,837.00	99.59
2	18	2.18.0.00.0.00.01.0000	02	2.01	02	5	1	02		Belanja Barang dan Jasa	175,292,148	174,577,311.00	714,837.00	99.59
2	18	2.18.0.00.0.00.01.0000	02	2.02	00					Pembuatan Peta Potensi Investasi Kabupaten/Kota	605,626,080	591,534,460.00	14,091,620.00	97.67
2	18	2.18.0.00.0.00.01.0000	02	2.02	01					Penyusunan Rencana Umum Penanaman Modal Daerah Kabupaten/Kota	254,480,000	254,351,000.00	129,000.00	99.95
2	18	2.18.0.00.0.00.01.0000	02	2.02	01	5	1			BELANJA OPERASI	254,480,000	254,351,000.00	129,000.00	99.95
2	18	2.18.0.00.0.00.01.0000	02	2.02	01	5	1	02		Belanja Barang dan Jasa	254,480,000	254,351,000.00	129,000.00	99.95
2	18	2.18.0.00.0.00.01.0000	02	2.02	02					Penyediaan Peta Potensi dan Peluang Usaha Kabupaten/Kota	351,146,080	337,183,460.00	13,962,620.00	96.02
2	18	2.18.0.00.0.00.01.0000	02	2.02	02	5	1			BELANJA OPERASI	351,146,080	337,183,460.00	13,962,620.00	96.02
2	18	2.18.0.00.0.00.01.0000	02	2.02	02	5	1	02		Belanja Barang dan Jasa	351,146,080	337,183,460.00	13,962,620.00	96.02
2	18	2.18.0.00.0.00.01.0000	04	0.00	00					PROGRAM PELAYANAN PENANAMAN MODAL	802,730,376	801,768,267.00	962,109.00	99.88
2	18	2.18.0.00.0.00.01.0000	04	2.01	00					Pelayanan Perizinan dan Non Perizinan secara Terpadu Satu Pintu dibidang Penanaman Modal yang menjadi Kewenangan Daerah Kabupaten/ Kota	802,730,376	801,768,267.00	962,109.00	99.88
2	18	2.18.0.00.0.00.01.0000	04	2.01	01					Penyediaan Pelayanan Terpadu Perizinan dan Nonperizinan berbasis Sistem Pelayanan Perizinan Berusaha Terintegrasi secara Elektronik	495,039,756	494,422,302.00	617,454.00	99.88
2	18	2.18.0.00.0.00.01.0000	04	2.01	01	5	1			BELANJA OPERASI	495,039,756	494,422,302.00	617,454.00	99.88
2	18	2.18.0.00.0.00.01.0000	04	2.01	01	5	1	02		Belanja Barang dan Jasa	495,039,756	494,422,302.00	617,454.00	99.88
2	18	2.18.0.00.0.00.01.0000	04	2.01	02					Pemantauan Pemenuhan Komitmen Perizinan dan Non Perizinan Penanaman Modal	201,191,500	200,958,625.00	232,875.00	99.88
2	18	2.18.0.00.0.00.01.0000	04	2.01	02	5	1			BELANJA OPERASI	201,191,500	200,958,625.00	232,875.00	99.88
2	18	2.18.0.00.0.00.01.0000	04	2.01	02	5	1	02		Belanja Barang dan Jasa	201,191,500	200,958,625.00	232,875.00	99.88
2	18	2.18.0.00.0.00.01.0000	04	2.01	03					Penyediaan Layanan Konsultasi dan Pengelolaan Pengaduan Masyarakat terhadap Pelayanan Terpadu Perizinan dan Non Perizinan	106,499,120	106,387,340.00	111,780.00	99.90
2	18	2.18.0.00.0.00.01.0000	04	2.01	03	5	1			BELANJA OPERASI	106,499,120	106,387,340.00	111,780.00	99.90
2	18	2.18.0.00.0.00.01.0000	04	2.01	03	5	1	02		Belanja Barang dan Jasa	106,499,120	106,387,340.00	111,780.00	99.90
2	18	2.18.0.00.0.00.01.0000	05	0.00	00					PROGRAM PENGENDALIAN PELAKSANAAN PENANAMAN MODAL	561,787,540	550,874,955.00	10,912,585.00	98.06
2	18	2.18.0.00.0.00.01.0000	05	2.01	00					Pengendalian Pelaksanaan Penanaman Modal yang menjadi Kewenangan Daerah Kabupaten/Kota	561,787,540	550,874,955.00	10,912,585.00	98.06
2	18	2.18.0.00.0.00.01.0000	05	2.01	01					Koordinasi dan Sinkronisasi Pemantauan Pelaksanaan Penanaman Modal	40,360,000	40,341,000.00	19,000.00	99.95
2	18	2.18.0.00.0.00.01.0000	05	2.01	01	5	1			BELANJA OPERASI	40,360,000	40,341,000.00	19,000.00	99.95
2	18	2.18.0.00.0.00.01.0000	05	2.01	01	5	1	02		Belanja Barang dan Jasa	40,360,000	40,341,000.00	19,000.00	99.95

Kode Rekening						Uraian	Sesudah Perubahan	Realisasi	Bertambah/(Berkurang)		Dasar Hukum			
									Rp	%				
2	18	2.18.0.00.0.00.01.0000	05	2.01	02			Koordinasi dan Sinkronisasi Pembinaan Pelaksanaan Penanaman Modal	378,048,640	367,615,780.00	10,432,860.00	97.24		
2	18	2.18.0.00.0.00.01.0000	05	2.01	02	5	1	BELANJA OPERASI	378,048,640	367,615,780.00	10,432,860.00	97.24		
2	18	2.18.0.00.0.00.01.0000	05	2.01	02	5	1	02	Belanja Barang dan Jasa	378,048,640	367,615,780.00	10,432,860.00	97.24	
2	18	2.18.0.00.0.00.01.0000	05	2.01	03			Koordinasi dan Sinkronisasi Pengawasan Pelaksanaan Penanaman Modal	143,378,900	142,918,175.00	460,725.00	99.68		
2	18	2.18.0.00.0.00.01.0000	05	2.01	03	5	1	BELANJA OPERASI	143,378,900	142,918,175.00	460,725.00	99.68		
2	18	2.18.0.00.0.00.01.0000	05	2.01	03	5	1	02	Belanja Barang dan Jasa	143,378,900	142,918,175.00	460,725.00	99.68	
2	18	2.18.0.00.0.00.01.0000	06	0.00	00			PROGRAM PENGELOLAAN DATA DAN SISTEM INFORMASI PENANAMAN MODAL	418,421,744	416,168,473.00	2,253,271.00	99.46		
2	18	2.18.0.00.0.00.01.0000	06	2.01	00			Pengelolaan Data dan Informasi Perizinan dan Non Perizinan yang Terintegrasi pada Tingkat Daerah Kabupaten/Kota	418,421,744	416,168,473.00	2,253,271.00	99.46		
2	18	2.18.0.00.0.00.01.0000	06	2.01	01			Pengolahan, Penyajian dan Pemanfaatan Data dan Informasi Perizinan dan Non Perizinan Berbasis Sistem Pelayanan Perizinan Berusaha Terintegrasi secara Elektronik	418,421,744	416,168,473.00	2,253,271.00	99.46		
2	18	2.18.0.00.0.00.01.0000	06	2.01	01	5	1	BELANJA OPERASI	182,421,744	181,898,473.00	523,271.00	99.71		
2	18	2.18.0.00.0.00.01.0000	06	2.01	01	5	1	02	Belanja Barang dan Jasa	182,421,744	181,898,473.00	523,271.00	99.71	
2	18	2.18.0.00.0.00.01.0000	06	2.01	01	5	2	BELANJA MODAL	236,000,000	234,270,000.00	1,730,000.00	99.27		
2	18	2.18.0.00.0.00.01.0000	06	2.01	01	5	2	02	Belanja Modal Peralatan dan Mesin	11,000,000	10,750,000.00	250,000.00	97.73	
2	18	2.18.0.00.0.00.01.0000	06	2.01	01	5	2	05	Belanja Modal Aset Tetap Lainnya	225,000,000	223,520,000.00	1,480,000.00	99.34	
2	18	2.18.0.00.0.00.01.0000	01	0.00	00			PROGRAM PENUNJANG URUSAN PEMERINTAHAN DAERAH KABUPATEN/KOTA	7,843,729,206	7,306,112,220.00	537,616,986.00	93.15		
2	18	2.18.0.00.0.00.01.0000	01	2.01	00			Perencanaan, Penganggaran, dan Evaluasi Kinerja Perangkat Daerah	38,908,040	38,854,780.00	53,260.00	99.86		
2	18	2.18.0.00.0.00.01.0000	01	2.01	01			Penyusunan Dokumen Perencanaan Perangkat Daerah	3,750,000	3,745,000.00	5,000.00	99.87		
2	18	2.18.0.00.0.00.01.0000	01	2.01	01	5	1	BELANJA OPERASI	3,750,000	3,745,000.00	5,000.00	99.87		
2	18	2.18.0.00.0.00.01.0000	01	2.01	01	5	1	02	Belanja Barang dan Jasa	3,750,000	3,745,000.00	5,000.00	99.87	
2	18	2.18.0.00.0.00.01.0000	01	2.01	04			Koordinasi dan Penyusunan DPA-SKPD	30,593,040	30,547,780.00	45,260.00	99.85		
2	18	2.18.0.00.0.00.01.0000	01	2.01	04	5	1	BELANJA OPERASI	30,593,040	30,547,780.00	45,260.00	99.85		
2	18	2.18.0.00.0.00.01.0000	01	2.01	04	5	1	02	Belanja Barang dan Jasa	30,593,040	30,547,780.00	45,260.00	99.85	
2	18	2.18.0.00.0.00.01.0000	01	2.01	06			Koordinasi dan Penyusunan Laporan Capaian Kinerja dan Ikhtisar Realisasi Kinerja SKPD	4,565,000	4,562,000.00	3,000.00	99.93		
2	18	2.18.0.00.0.00.01.0000	01	2.01	06	5	1	BELANJA OPERASI	4,565,000	4,562,000.00	3,000.00	99.93		
2	18	2.18.0.00.0.00.01.0000	01	2.01	06	5	1	02	Belanja Barang dan Jasa	4,565,000	4,562,000.00	3,000.00	99.93	
2	18	2.18.0.00.0.00.01.0000	01	2.02	00			Administrasi Keuangan Perangkat Daerah	4,908,476,862	4,398,490,650.00	509,986,212.00	89.61		
2	18	2.18.0.00.0.00.01.0000	01	2.02	01			Penyediaan Gaji dan Tunjangan ASN	4,886,926,862	4,376,940,650.00	509,986,212.00	89.56		
2	18	2.18.0.00.0.00.01.0000	01	2.02	01	5	1	BELANJA OPERASI	4,886,926,862	4,376,940,650.00	509,986,212.00	89.56		
2	18	2.18.0.00.0.00.01.0000	01	2.02	01	5	1	01	Belanja Pegawai	4,886,926,862	4,376,940,650.00	509,986,212.00	89.56	
2	18	2.18.0.00.0.00.01.0000	01	2.02	04			Koordinasi dan Pelaksanaan Akuntansi SKPD	4,530,000	4,530,000.00	0.00	100.00		
2	18	2.18.0.00.0.00.01.0000	01	2.02	04	5	1	BELANJA OPERASI	4,530,000	4,530,000.00	0.00	100.00		
2	18	2.18.0.00.0.00.01.0000	01	2.02	04	5	1	02	Belanja Barang dan Jasa	4,530,000	4,530,000.00	0.00	100.00	
2	18	2.18.0.00.0.00.01.0000	01	2.02	06			Pengelolaan dan Penyediaan Bahan Tanggapan Pemeriksaan	2,420,000	2,420,000.00	0.00	100.00		
2	18	2.18.0.00.0.00.01.0000	01	2.02	06	5	1	BELANJA OPERASI	2,420,000	2,420,000.00	0.00	100.00		
2	18	2.18.0.00.0.00.01.0000	01	2.02	06	5	1	02	Belanja Barang dan Jasa	2,420,000	2,420,000.00	0.00	100.00	
2	18	2.18.0.00.0.00.01.0000	01	2.02	07			Koordinasi dan Penyusunan Laporan Keuangan Bulanan/Triwulanan/Semesteran SKPD	14,600,000	14,600,000.00	0.00	100.00		
2	18	2.18.0.00.0.00.01.0000	01	2.02	07	5	1	BELANJA OPERASI	14,600,000	14,600,000.00	0.00	100.00		
2	18	2.18.0.00.0.00.01.0000	01	2.02	07	5	1	02	Belanja Barang dan Jasa	14,600,000	14,600,000.00	0.00	100.00	
2	18	2.18.0.00.0.00.01.0000	01	2.06	00			Administrasi Umum Perangkat Daerah	613,500,100	606,997,531.00	6,502,569.00	98.94		

Kode Rekening							Uraian	Sesudah Perubahan	Realisasi	Bertambah/(Berkurang)		Dasar Hukum
										Rp	%	
2	18	2.18.0.00.0.00.01.0000	01	2.06	01		Penyediaan Komponen Instalasi Listrik/Penerangan Bangunan Kantor	53,196,000	52,526,800.00	669,200.00	98.74	
2	18	2.18.0.00.0.00.01.0000	01	2.06	01	5 1	BELANJA OPERASI	53,196,000	52,526,800.00	669,200.00	98.74	
2	18	2.18.0.00.0.00.01.0000	01	2.06	01	5 1 02	Belanja Barang dan Jasa	53,196,000	52,526,800.00	669,200.00	98.74	
2	18	2.18.0.00.0.00.01.0000	01	2.06	02		Penyediaan Peralatan dan Perlengkapan Kantor	370,829,700	368,129,360.00	2,700,340.00	99.27	
2	18	2.18.0.00.0.00.01.0000	01	2.06	02	5 1	BELANJA OPERASI	355,829,700	353,459,360.00	2,370,340.00	99.33	
2	18	2.18.0.00.0.00.01.0000	01	2.06	02	5 1 02	Belanja Barang dan Jasa	355,829,700	353,459,360.00	2,370,340.00	99.33	
2	18	2.18.0.00.0.00.01.0000	01	2.06	02	5 2	BELANJA MODAL	15,000,000	14,670,000.00	330,000.00	97.80	
2	18	2.18.0.00.0.00.01.0000	01	2.06	02	5 2 02	Belanja Modal Peralatan dan Mesin	15,000,000	14,670,000.00	330,000.00	97.80	
2	18	2.18.0.00.0.00.01.0000	01	2.06	05		Penyediaan Barang Cetak dan Penggandaan	155,304,400	152,410,950.00	2,893,450.00	98.14	
2	18	2.18.0.00.0.00.01.0000	01	2.06	05	5 1	BELANJA OPERASI	155,304,400	152,410,950.00	2,893,450.00	98.14	
2	18	2.18.0.00.0.00.01.0000	01	2.06	05	5 1 02	Belanja Barang dan Jasa	155,304,400	152,410,950.00	2,893,450.00	98.14	
2	18	2.18.0.00.0.00.01.0000	01	2.06	06		Penyediaan Bahan Bacaan dan Peraturan Perundang-undangan	3,240,000	3,080,000.00	160,000.00	95.06	
2	18	2.18.0.00.0.00.01.0000	01	2.06	06	5 1	BELANJA OPERASI	3,240,000	3,080,000.00	160,000.00	95.06	
2	18	2.18.0.00.0.00.01.0000	01	2.06	06	5 1 02	Belanja Barang dan Jasa	3,240,000	3,080,000.00	160,000.00	95.06	
2	18	2.18.0.00.0.00.01.0000	01	2.06	09		Penyelenggaraan Rapat Koordinasi dan Konsultasi SKPD	30,930,000	30,850,421.00	79,579.00	99.74	
2	18	2.18.0.00.0.00.01.0000	01	2.06	09	5 1	BELANJA OPERASI	30,930,000	30,850,421.00	79,579.00	99.74	
2	18	2.18.0.00.0.00.01.0000	01	2.06	09	5 1 02	Belanja Barang dan Jasa	30,930,000	30,850,421.00	79,579.00	99.74	
2	18	2.18.0.00.0.00.01.0000	01	2.07	00		Pengadaan Barang Milik Daerah Penunjang Urusan Pemerintah Daerah	247,570,000	245,217,600.00	2,352,400.00	99.05	
2	18	2.18.0.00.0.00.01.0000	01	2.07	05		Pengadaan Mebel	172,000,000	170,292,600.00	1,707,400.00	99.01	
2	18	2.18.0.00.0.00.01.0000	01	2.07	05	5 2	BELANJA MODAL	172,000,000	170,292,600.00	1,707,400.00	99.01	
2	18	2.18.0.00.0.00.01.0000	01	2.07	05	5 2 02	Belanja Modal Peralatan dan Mesin	172,000,000	170,292,600.00	1,707,400.00	99.01	
2	18	2.18.0.00.0.00.01.0000	01	2.07	06		Pengadaan Peralatan dan Mesin Lainnya	75,570,000	74,925,000.00	645,000.00	99.15	
2	18	2.18.0.00.0.00.01.0000	01	2.07	06	5 2	BELANJA MODAL	75,570,000	74,925,000.00	645,000.00	99.15	
2	18	2.18.0.00.0.00.01.0000	01	2.07	06	5 2 02	Belanja Modal Peralatan dan Mesin	75,570,000	74,925,000.00	645,000.00	99.15	
2	18	2.18.0.00.0.00.01.0000	01	2.08	00		Penyediaan Jasa Penunjang Urusan Pemerintahan Daerah	331,825,000	330,514,679.00	1,310,321.00	99.61	
2	18	2.18.0.00.0.00.01.0000	01	2.08	01		Penyediaan Jasa Surat Menyurat	19,000,000	19,000,000.00	0.00	100.00	
2	18	2.18.0.00.0.00.01.0000	01	2.08	01	5 1	BELANJA OPERASI	19,000,000	19,000,000.00	0.00	100.00	
2	18	2.18.0.00.0.00.01.0000	01	2.08	01	5 1 02	Belanja Barang dan Jasa	19,000,000	19,000,000.00	0.00	100.00	
2	18	2.18.0.00.0.00.01.0000	01	2.08	02		Penyediaan Jasa Komunikasi, Sumber Daya Air dan Listrik	16,500,000	15,922,400.00	577,600.00	96.50	
2	18	2.18.0.00.0.00.01.0000	01	2.08	02	5 1	BELANJA OPERASI	16,500,000	15,922,400.00	577,600.00	96.50	
2	18	2.18.0.00.0.00.01.0000	01	2.08	02	5 1 02	Belanja Barang dan Jasa	16,500,000	15,922,400.00	577,600.00	96.50	
2	18	2.18.0.00.0.00.01.0000	01	2.08	04		Penyediaan Jasa Pelayanan Umum Kantor	296,325,000	295,592,279.00	732,721.00	99.75	
2	18	2.18.0.00.0.00.01.0000	01	2.08	04	5 1	BELANJA OPERASI	296,325,000	295,592,279.00	732,721.00	99.75	
2	18	2.18.0.00.0.00.01.0000	01	2.08	04	5 1 02	Belanja Barang dan Jasa	296,325,000	295,592,279.00	732,721.00	99.75	
2	18	2.18.0.00.0.00.01.0000	01	2.09	00		Pemeliharaan Barang Milik Daerah Penunjang Urusan Pemerintahan Daerah	1,703,449,204	1,686,036,980.00	17,412,224.00	98.98	
2	18	2.18.0.00.0.00.01.0000	01	2.09	01		Penyediaan Jasa Pemeliharaan, Biaya Pemeliharaan dan Pajak Kendaraan Perorangan Dinas atau Kendaraan Dinas Jabatan	169,927,000	161,133,200.00	8,793,800.00	94.82	
2	18	2.18.0.00.0.00.01.0000	01	2.09	01	5 1	BELANJA OPERASI	169,927,000	161,133,200.00	8,793,800.00	94.82	
2	18	2.18.0.00.0.00.01.0000	01	2.09	01	5 1 02	Belanja Barang dan Jasa	169,927,000	161,133,200.00	8,793,800.00	94.82	
2	18	2.18.0.00.0.00.01.0000	01	2.09	06		Pemeliharaan Peralatan dan Mesin Lainnya	272,495,000	270,627,000.00	1,868,000.00	99.31	
2	18	2.18.0.00.0.00.01.0000	01	2.09	06	5 1	BELANJA OPERASI	237,495,000	235,627,000.00	1,868,000.00	99.21	
2	18	2.18.0.00.0.00.01.0000	01	2.09	06	5 1 02	Belanja Barang dan Jasa	237,495,000	235,627,000.00	1,868,000.00	99.21	
2	18	2.18.0.00.0.00.01.0000	01	2.09	06	5 2	BELANJA MODAL	35,000,000	35,000,000.00	0.00	100.00	
2	18	2.18.0.00.0.00.01.0000	01	2.09	06	5 2 02	Belanja Modal Peralatan dan Mesin	35,000,000	35,000,000.00	0.00	100.00	
2	18	2.18.0.00.0.00.01.0000	01	2.09	09		Pemeliharaan/Rehabilitasi Gedung Kantor dan Bangunan Lainnya	1,261,027,204	1,254,276,780.00	6,750,424.00	99.46	

Kode Rekening		Uraian	Sesudah Perubahan	Realisasi	Bertambah/(Berkurang)		Dasar Hukum							
					Rp	%								
2	18	2.18.0.00.0.00.01.0000	01	2.09	09	5	1	BELANJA OPERASI	1,261,027,204	1,254,276,780.00	6,750,424.00	99.46		
2	18	2.18.0.00.0.00.01.0000	01	2.09	09	5	1	02	Belanja Barang dan Jasa	1,261,027,204	1,254,276,780.00	6,750,424.00	99.46	
Jumlah Belanja									10,521,347,094	9,953,866,386.00	567,480,708.00	94.61		
Total Surplus/(Defisit)									(10,521,347,094)	-9,953,866,386.00	-567,480,708.00	94.61		
0	00	2.18.0.00.0.00.01.0000	00	0.00	00	6		PEMBIAYAAN						
Jumlah Penerimaan									0	0.00	0.00	0.00		
Jumlah Penerimaan									0	0.00	0.00	0.00		

Urusan Pemerintahan : 2.22 URUSAN PEMERINTAHAN BIDANG KEBUDAYAAN
 Organisasi : 2.22.0.00.0.00.01 Dinas Kebudayaan (Kundha Kabudayan)

Kode Rekening						Uraian	Sesudah Perubahan	Realisasi	Bertambah/(Berkurang)		Dasar Hukum	
									Rp	%		
2	22	2.22.0.00.0.00.01.0000	00	0.00	00	4		PENDAPATAN DAERAH				
2	22	2.22.0.00.0.00.01.0000	00	0.00	00	4	1	PENDAPATAN ASLI DAERAH (PAD)	2,872,236,635	3,321,951,530.00	-449,714,895.00	115.66
2	22	2.22.0.00.0.00.01.0000	00	0.00	00	4	1	Retribusi Daerah	497,236,635	497,239,000.00	-2,365.00	100.00
2	22	2.22.0.00.0.00.01.0000	00	0.00	00	4	1	Lain-lain PAD yang Sah	2,375,000,000	2,824,712,530.00	-449,712,530.00	118.94
Jumlah Pendapatan								2,872,236,635	3,321,951,530.00	-449,714,895.00	115.66	
0	00	2.22.0.00.0.00.01.0000	00	0.00	00	5		BELANJA				
2	22	2.22.0.00.0.00.01.0000	00	0.00	00			URUSAN PEMERINTAHAN BIDANG KEBUDAYAAN	40,379,843,680	36,326,369,008.00	4,053,474,672.00	89.96
2	22	2.22.0.00.0.00.01.0000	02	0.00	00			PROGRAM PENGEMBANGAN KEBUDAYAAN	2,924,922,947	2,594,472,719.00	330,450,228.00	88.70
2	22	2.22.0.00.0.00.01.0000	02	2.01	00			Pengelolaan Kebudayaan yang Masyarakat Pelakunya dalam Daerah Kabupaten/Kota	2,924,922,947	2,594,472,719.00	330,450,228.00	88.70
2	22	2.22.0.00.0.00.01.0000	02	2.01	02			Pembinaan Sumber Daya Manusia, Lembaga, dan Pranata Kebudayaan	2,924,922,947	2,594,472,719.00	330,450,228.00	88.70
2	22	2.22.0.00.0.00.01.0000	02	2.01	02	5	1	BELANJA OPERASI	1,667,000,147	1,541,299,219.00	125,700,928.00	92.46
2	22	2.22.0.00.0.00.01.0000	02	2.01	02	5	1	Belanja Barang dan Jasa	1,667,000,147	1,541,299,219.00	125,700,928.00	92.46
2	22	2.22.0.00.0.00.01.0000	02	2.01	02	5	2	BELANJA MODAL	1,257,922,800	1,053,173,500.00	204,749,300.00	83.72
2	22	2.22.0.00.0.00.01.0000	02	2.01	02	5	2	Belanja Modal Peralatan dan Mesin	264,000,000	257,636,500.00	6,363,500.00	97.59
2	22	2.22.0.00.0.00.01.0000	02	2.01	02	5	2	Belanja Modal Gedung dan Bangunan	993,922,800	795,537,000.00	198,385,800.00	80.04
2	22	2.22.0.00.0.00.01.0000	08	0.00	00			PROGRAM PENYELENGGARAAN KEISTIMEWAAN YOGYAKARTA URUSAN KEBUDAYAAN	24,543,849,295	23,143,876,127.00	1,399,973,168.00	94.30
2	22	2.22.0.00.0.00.01.0000	08	2.01	00			Sejarah, Bahasa, Sastra dan Permuseuman	2,777,382,995	2,633,613,479.00	143,769,516.00	94.82
2	22	2.22.0.00.0.00.01.0000	08	2.01	01			Pembinaan dan Pengembangan Kesejarahan	681,612,000	656,656,119.00	24,955,881.00	96.34
2	22	2.22.0.00.0.00.01.0000	08	2.01	01	5	1	BELANJA OPERASI	436,612,000	411,953,120.00	24,658,880.00	94.35
2	22	2.22.0.00.0.00.01.0000	08	2.01	01	5	1	Belanja Barang dan Jasa	436,612,000	411,953,120.00	24,658,880.00	94.35
2	22	2.22.0.00.0.00.01.0000	08	2.01	01	5	2	BELANJA MODAL	245,000,000	244,702,999.00	297,001.00	99.88
2	22	2.22.0.00.0.00.01.0000	08	2.01	01	5	2	Belanja Modal Aset Tetap Lainnya	245,000,000	244,702,999.00	297,001.00	99.88
2	22	2.22.0.00.0.00.01.0000	08	2.01	02			Pembinaan, Pengembangan Bahasa dan Sastra	1,714,740,995	1,603,063,280.00	111,677,715.00	93.49
2	22	2.22.0.00.0.00.01.0000	08	2.01	02	5	1	BELANJA OPERASI	1,624,740,800	1,513,213,280.00	111,527,520.00	93.14
2	22	2.22.0.00.0.00.01.0000	08	2.01	02	5	1	Belanja Barang dan Jasa	1,624,740,800	1,513,213,280.00	111,527,520.00	93.14
2	22	2.22.0.00.0.00.01.0000	08	2.01	02	5	2	BELANJA MODAL	90,000,195	89,850,000.00	150,195.00	99.83
2	22	2.22.0.00.0.00.01.0000	08	2.01	02	5	2	Belanja Modal Peralatan dan Mesin	195	0.00	195.00	0.00
2	22	2.22.0.00.0.00.01.0000	08	2.01	02	5	2	Belanja Modal Aset Tetap Lainnya	90,000,000	89,850,000.00	150,000.00	99.83
2	22	2.22.0.00.0.00.01.0000	08	2.01	03			Pembinaan dan Pengelolaan Permuseuman	381,030,000	373,894,080.00	7,135,920.00	98.13
2	22	2.22.0.00.0.00.01.0000	08	2.01	03	5	1	BELANJA OPERASI	381,030,000	373,894,080.00	7,135,920.00	98.13
2	22	2.22.0.00.0.00.01.0000	08	2.01	03	5	1	Belanja Barang dan Jasa	381,030,000	373,894,080.00	7,135,920.00	98.13
2	22	2.22.0.00.0.00.01.0000	08	2.04	00			Pelestarian Cagar Budaya dan Warisan Budaya	13,747,603,960	13,498,693,322.00	248,910,638.00	98.19
2	22	2.22.0.00.0.00.01.0000	08	2.04	02			Pengembangan Cagar Budaya dan Warisan Budaya	13,747,603,960	13,498,693,322.00	248,910,638.00	98.19
2	22	2.22.0.00.0.00.01.0000	08	2.04	02	5	1	BELANJA OPERASI	13,120,715,460	12,875,187,872.00	245,527,588.00	98.13
2	22	2.22.0.00.0.00.01.0000	08	2.04	02	5	1	Belanja Barang dan Jasa	10,370,715,460	10,125,187,872.00	245,527,588.00	97.63
2	22	2.22.0.00.0.00.01.0000	08	2.04	02	5	1	Belanja Hibah	2,750,000,000	2,750,000,000.00	0.00	100.00
2	22	2.22.0.00.0.00.01.0000	08	2.04	02	5	2	BELANJA MODAL	626,888,500	623,505,450.00	3,383,050.00	99.46
2	22	2.22.0.00.0.00.01.0000	08	2.04	02	5	2	Belanja Modal Peralatan dan Mesin	459,150,000	456,261,950.00	2,888,050.00	99.37
2	22	2.22.0.00.0.00.01.0000	08	2.04	02	5	2	Belanja Modal Aset Tetap Lainnya	167,738,500	167,243,500.00	495,000.00	99.70
2	22	2.22.0.00.0.00.01.0000	08	2.05	00			Pengelolaan Taman Budaya	200,000,000	198,539,000.00	1,461,000.00	99.27
2	22	2.22.0.00.0.00.01.0000	08	2.05	02			Pengelolaan dan Pengembangan Taman Budaya Kabupaten/Kota	200,000,000	198,539,000.00	1,461,000.00	99.27
2	22	2.22.0.00.0.00.01.0000	08	2.05	02	5	2	BELANJA MODAL	200,000,000	198,539,000.00	1,461,000.00	99.27
2	22	2.22.0.00.0.00.01.0000	08	2.05	02	5	2	Belanja Modal Aset Tetap Lainnya	200,000,000	198,539,000.00	1,461,000.00	99.27

Kode Rekening	Uraian	Sesudah Perubahan	Realisasi	Bertambah/(Berkurang)		Dasar Hukum
				Rp	%	
2 22 2.22.0.00.0.00.01.0000 08 2.09 00	Adat, Seni, Tradisi dan Lembaga Budaya	7,818,862,340	6,813,030,326.00	1,005,832,014.00	87.14	
2 22 2.22.0.00.0.00.01.0000 08 2.09 02	Pembinaan dan Pengembangan Rintisan Desa dan Kantong Budaya	1,926,225,890	1,563,485,110.00	362,740,780.00	81.17	
2 22 2.22.0.00.0.00.01.0000 08 2.09 02 5 1	BELANJA OPERASI	1,926,225,890	1,563,485,110.00	362,740,780.00	81.17	
2 22 2.22.0.00.0.00.01.0000 08 2.09 02 5 1 02	Belanja Barang dan Jasa	1,926,225,890	1,563,485,110.00	362,740,780.00	81.17	
2 22 2.22.0.00.0.00.01.0000 08 2.09 02 5 2	BELANJA MODAL	0	0.00	0.00	0.00	
2 22 2.22.0.00.0.00.01.0000 08 2.09 02 5 2 02	Belanja Modal Peralatan dan Mesin	0	0.00	0.00	0.00	
2 22 2.22.0.00.0.00.01.0000 08 2.09 02 5 2 05	Belanja Modal Aset Tetap Lainnya	0	0.00	0.00	0.00	
2 22 2.22.0.00.0.00.01.0000 08 2.09 03	Pembinaan Lembaga Penggiat Seni	78,250,000	70,480,000.00	7,770,000.00	90.07	
2 22 2.22.0.00.0.00.01.0000 08 2.09 03 5 1	BELANJA OPERASI	78,250,000	70,480,000.00	7,770,000.00	90.07	
2 22 2.22.0.00.0.00.01.0000 08 2.09 03 5 1 02	Belanja Barang dan Jasa	78,250,000	70,480,000.00	7,770,000.00	90.07	
2 22 2.22.0.00.0.00.01.0000 08 2.09 03 5 2	BELANJA MODAL	0	0.00	0.00	0.00	
2 22 2.22.0.00.0.00.01.0000 08 2.09 03 5 2 02	Belanja Modal Peralatan dan Mesin	0	0.00	0.00	0.00	
2 22 2.22.0.00.0.00.01.0000 08 2.09 05	Penghargaan Seniman dan Budayawan	275,231,000	272,456,000.00	2,775,000.00	98.99	
2 22 2.22.0.00.0.00.01.0000 08 2.09 05 5 1	BELANJA OPERASI	275,231,000	272,456,000.00	2,775,000.00	98.99	
2 22 2.22.0.00.0.00.01.0000 08 2.09 05 5 1 02	Belanja Barang dan Jasa	275,231,000	272,456,000.00	2,775,000.00	98.99	
2 22 2.22.0.00.0.00.01.0000 08 2.09 05 5 2	BELANJA MODAL	0	0.00	0.00	0.00	
2 22 2.22.0.00.0.00.01.0000 08 2.09 05 5 2 02	Belanja Modal Peralatan dan Mesin	0	0.00	0.00	0.00	
2 22 2.22.0.00.0.00.01.0000 08 2.09 06	Festival Kebudayaan Yogyakarta	398,060,000	341,745,000.00	56,315,000.00	85.85	
2 22 2.22.0.00.0.00.01.0000 08 2.09 06 5 1	BELANJA OPERASI	398,060,000	341,745,000.00	56,315,000.00	85.85	
2 22 2.22.0.00.0.00.01.0000 08 2.09 06 5 1 02	Belanja Barang dan Jasa	398,060,000	341,745,000.00	56,315,000.00	85.85	
2 22 2.22.0.00.0.00.01.0000 08 2.09 06 5 2	BELANJA MODAL	0	0.00	0.00	0.00	
2 22 2.22.0.00.0.00.01.0000 08 2.09 06 5 2 02	Belanja Modal Peralatan dan Mesin	0	0.00	0.00	0.00	
2 22 2.22.0.00.0.00.01.0000 08 2.09 07	Gelar Budaya Jogja	1,343,810,000	1,249,598,700.00	94,211,300.00	92.99	
2 22 2.22.0.00.0.00.01.0000 08 2.09 07 5 1	BELANJA OPERASI	1,343,810,000	1,249,598,700.00	94,211,300.00	92.99	
2 22 2.22.0.00.0.00.01.0000 08 2.09 07 5 1 02	Belanja Barang dan Jasa	1,343,810,000	1,249,598,700.00	94,211,300.00	92.99	
2 22 2.22.0.00.0.00.01.0000 08 2.09 07 5 2	BELANJA MODAL	0	0.00	0.00	0.00	
2 22 2.22.0.00.0.00.01.0000 08 2.09 07 5 2 02	Belanja Modal Peralatan dan Mesin	0	0.00	0.00	0.00	
2 22 2.22.0.00.0.00.01.0000 08 2.09 09	Pembinaan Penghayat Kepercayaan, Adat dan Tradisi	479,877,000	438,850,000.00	41,027,000.00	91.45	
2 22 2.22.0.00.0.00.01.0000 08 2.09 09 5 1	BELANJA OPERASI	479,877,000	438,850,000.00	41,027,000.00	91.45	
2 22 2.22.0.00.0.00.01.0000 08 2.09 09 5 1 02	Belanja Barang dan Jasa	479,877,000	438,850,000.00	41,027,000.00	91.45	
2 22 2.22.0.00.0.00.01.0000 08 2.09 09 5 2	BELANJA MODAL	0	0.00	0.00	0.00	
2 22 2.22.0.00.0.00.01.0000 08 2.09 09 5 2 02	Belanja Modal Peralatan dan Mesin	0	0.00	0.00	0.00	
2 22 2.22.0.00.0.00.01.0000 08 2.09 10	Pengembangan dan Implementasi Nilai-nilai Luhur dalam Masyarakat	1,417,098,450	1,283,505,476.00	133,592,974.00	90.57	
2 22 2.22.0.00.0.00.01.0000 08 2.09 10 5 1	BELANJA OPERASI	1,257,098,450	1,124,262,612.00	132,835,838.00	89.43	
2 22 2.22.0.00.0.00.01.0000 08 2.09 10 5 1 02	Belanja Barang dan Jasa	1,257,098,450	1,124,262,612.00	132,835,838.00	89.43	
2 22 2.22.0.00.0.00.01.0000 08 2.09 10 5 2	BELANJA MODAL	160,000,000	159,242,864.00	757,136.00	99.53	
2 22 2.22.0.00.0.00.01.0000 08 2.09 10 5 2 02	Belanja Modal Peralatan dan Mesin	0	0.00	0.00	0.00	
2 22 2.22.0.00.0.00.01.0000 08 2.09 10 5 2 05	Belanja Modal Aset Tetap Lainnya	160,000,000	159,242,864.00	757,136.00	99.53	
2 22 2.22.0.00.0.00.01.0000 08 2.09 12	Penyelenggaraan Event Penggiat Seni	1,900,310,000	1,592,910,040.00	307,399,960.00	83.82	
2 22 2.22.0.00.0.00.01.0000 08 2.09 12 5 1	BELANJA OPERASI	1,900,310,000	1,592,910,040.00	307,399,960.00	83.82	
2 22 2.22.0.00.0.00.01.0000 08 2.09 12 5 1 02	Belanja Barang dan Jasa	1,900,310,000	1,592,910,040.00	307,399,960.00	83.82	
2 22 2.22.0.00.0.00.01.0000 08 2.09 12 5 2	BELANJA MODAL	0	0.00	0.00	0.00	
2 22 2.22.0.00.0.00.01.0000 08 2.09 12 5 2 02	Belanja Modal Peralatan dan Mesin	0	0.00	0.00	0.00	
2 22 2.22.0.00.0.00.01.0000 01 0.00 00	PROGRAM PENUNJANG URUSAN PEMERINTAHAN DAERAH KABUPATEN/KOTA	12,911,071,438	10,588,020,162.00	2,323,051,276.00	82.01	
2 22 2.22.0.00.0.00.01.0000 01 2.01 00	Perencanaan, Penganggaran, dan Evaluasi Kinerja Perangkat Daerah	29,780,000	27,783,600.00	1,996,400.00	93.30	

Kode Rekening	Uraian	Sesudah Perubahan	Realisasi	Bertambah/(Berkurang)		Dasar Hukum
				Rp	%	
2 22 2.22.0.00.0.00.01.0000 01 2.01 01	Penyusunan Dokumen Perencanaan Perangkat Daerah	2,990,000	2,990,000.00	0.00	100.00	
2 22 2.22.0.00.0.00.01.0000 01 2.01 01 5 1	BELANJA OPERASI	2,990,000	2,990,000.00	0.00	100.00	
2 22 2.22.0.00.0.00.01.0000 01 2.01 01 5 1 02	Belanja Barang dan Jasa	2,990,000	2,990,000.00	0.00	100.00	
2 22 2.22.0.00.0.00.01.0000 01 2.01 04	Koordinasi dan Penyusunan DPA-SKPD	8,700,000	8,300,000.00	400,000.00	95.40	
2 22 2.22.0.00.0.00.01.0000 01 2.01 04 5 1	BELANJA OPERASI	8,700,000	8,300,000.00	400,000.00	95.40	
2 22 2.22.0.00.0.00.01.0000 01 2.01 04 5 1 02	Belanja Barang dan Jasa	8,700,000	8,300,000.00	400,000.00	95.40	
2 22 2.22.0.00.0.00.01.0000 01 2.01 06	Koordinasi dan Penyusunan Laporan Capaian Kinerja dan Ikhtisar Realisasi Kinerja SKPD	18,090,000	16,493,600.00	1,596,400.00	91.18	
2 22 2.22.0.00.0.00.01.0000 01 2.01 06 5 1	BELANJA OPERASI	18,090,000	16,493,600.00	1,596,400.00	91.18	
2 22 2.22.0.00.0.00.01.0000 01 2.01 06 5 1 02	Belanja Barang dan Jasa	18,090,000	16,493,600.00	1,596,400.00	91.18	
2 22 2.22.0.00.0.00.01.0000 01 2.02 00	Administrasi Keuangan Perangkat Daerah	6,046,012,986	5,257,098,089.00	788,914,897.00	86.95	
2 22 2.22.0.00.0.00.01.0000 01 2.02 01	Penyediaan Gaji dan Tunjangan ASN	6,022,293,986	5,235,585,089.00	786,708,897.00	86.94	
2 22 2.22.0.00.0.00.01.0000 01 2.02 01 5 1	BELANJA OPERASI	6,022,293,986	5,235,585,089.00	786,708,897.00	86.94	
2 22 2.22.0.00.0.00.01.0000 01 2.02 01 5 1 01	Belanja Pegawai	6,014,934,623	5,233,816,392.00	781,118,231.00	87.01	
2 22 2.22.0.00.0.00.01.0000 01 2.02 01 5 1 02	Belanja Barang dan Jasa	7,359,363	1,768,697.00	5,590,666.00	24.03	
2 22 2.22.0.00.0.00.01.0000 01 2.02 02	Penyediaan Administrasi Pelaksanaan Tugas ASN	2,500,000	2,500,000.00	0.00	100.00	
2 22 2.22.0.00.0.00.01.0000 01 2.02 02 5 1	BELANJA OPERASI	2,500,000	2,500,000.00	0.00	100.00	
2 22 2.22.0.00.0.00.01.0000 01 2.02 02 5 1 02	Belanja Barang dan Jasa	2,500,000	2,500,000.00	0.00	100.00	
2 22 2.22.0.00.0.00.01.0000 01 2.02 03	Pelaksanaan Penatausahaan dan Pengujian/Verifikasi Keuangan SKPD	6,260,000	5,632,000.00	628,000.00	89.97	
2 22 2.22.0.00.0.00.01.0000 01 2.02 03 5 1	BELANJA OPERASI	6,260,000	5,632,000.00	628,000.00	89.97	
2 22 2.22.0.00.0.00.01.0000 01 2.02 03 5 1 02	Belanja Barang dan Jasa	6,260,000	5,632,000.00	628,000.00	89.97	
2 22 2.22.0.00.0.00.01.0000 01 2.02 05	Koordinasi dan Penyusunan Laporan Keuangan Akhir Tahun SKPD	5,221,000	4,492,000.00	729,000.00	86.04	
2 22 2.22.0.00.0.00.01.0000 01 2.02 05 5 1	BELANJA OPERASI	5,221,000	4,492,000.00	729,000.00	86.04	
2 22 2.22.0.00.0.00.01.0000 01 2.02 05 5 1 02	Belanja Barang dan Jasa	5,221,000	4,492,000.00	729,000.00	86.04	
2 22 2.22.0.00.0.00.01.0000 01 2.02 06	Pengelolaan dan Penyiapan Bahan Tanggapan Pemeriksaan	4,760,000	4,031,000.00	729,000.00	84.68	
2 22 2.22.0.00.0.00.01.0000 01 2.02 06 5 1	BELANJA OPERASI	4,760,000	4,031,000.00	729,000.00	84.68	
2 22 2.22.0.00.0.00.01.0000 01 2.02 06 5 1 02	Belanja Barang dan Jasa	4,760,000	4,031,000.00	729,000.00	84.68	
2 22 2.22.0.00.0.00.01.0000 01 2.02 07	Koordinasi dan Penyusunan Laporan Keuangan Bulanan/Triwulan/Semesteran SKPD	4,978,000	4,858,000.00	120,000.00	97.59	
2 22 2.22.0.00.0.00.01.0000 01 2.02 07 5 1	BELANJA OPERASI	4,978,000	4,858,000.00	120,000.00	97.59	
2 22 2.22.0.00.0.00.01.0000 01 2.02 07 5 1 02	Belanja Barang dan Jasa	4,978,000	4,858,000.00	120,000.00	97.59	
2 22 2.22.0.00.0.00.01.0000 01 2.06 00	Administrasi Umum Perangkat Daerah	615,503,259	563,136,548.00	52,366,711.00	91.49	
2 22 2.22.0.00.0.00.01.0000 01 2.06 01	Penyediaan Komponen Instalasi Listrik/Penerangan Bangunan Kantor	4,847,750	1,602,300.00	3,245,450.00	33.05	
2 22 2.22.0.00.0.00.01.0000 01 2.06 01 5 1	BELANJA OPERASI	4,847,750	1,602,300.00	3,245,450.00	33.05	
2 22 2.22.0.00.0.00.01.0000 01 2.06 01 5 1 02	Belanja Barang dan Jasa	4,847,750	1,602,300.00	3,245,450.00	33.05	
2 22 2.22.0.00.0.00.01.0000 01 2.06 02	Penyediaan Peralatan dan Perlengkapan Kantor	479,155,509	444,944,014.00	34,211,495.00	92.86	
2 22 2.22.0.00.0.00.01.0000 01 2.06 02 5 1	BELANJA OPERASI	147,765,134	115,664,914.00	32,100,220.00	78.28	
2 22 2.22.0.00.0.00.01.0000 01 2.06 02 5 1 02	Belanja Barang dan Jasa	147,765,134	115,664,914.00	32,100,220.00	78.28	
2 22 2.22.0.00.0.00.01.0000 01 2.06 02 5 2	BELANJA MODAL	331,390,375	329,279,100.00	2,111,275.00	99.36	
2 22 2.22.0.00.0.00.01.0000 01 2.06 02 5 2 02	Belanja Modal Peralatan dan Mesin	331,390,375	329,279,100.00	2,111,275.00	99.36	
2 22 2.22.0.00.0.00.01.0000 01 2.06 05	Penyediaan Barang Cetak dan Penggandaan	29,440,000	26,120,500.00	3,319,500.00	88.72	
2 22 2.22.0.00.0.00.01.0000 01 2.06 05 5 1	BELANJA OPERASI	29,440,000	26,120,500.00	3,319,500.00	88.72	
2 22 2.22.0.00.0.00.01.0000 01 2.06 05 5 1 02	Belanja Barang dan Jasa	29,440,000	26,120,500.00	3,319,500.00	88.72	
2 22 2.22.0.00.0.00.01.0000 01 2.06 06	Penyediaan Bahan Bacaan dan Peraturan Perundang-undangan	2,160,000	1,260,000.00	900,000.00	58.33	
2 22 2.22.0.00.0.00.01.0000 01 2.06 06 5 1	BELANJA OPERASI	2,160,000	1,260,000.00	900,000.00	58.33	
2 22 2.22.0.00.0.00.01.0000 01 2.06 06 5 1 02	Belanja Barang dan Jasa	2,160,000	1,260,000.00	900,000.00	58.33	
2 22 2.22.0.00.0.00.01.0000 01 2.06 09	Penyelenggaraan Rapat Koordinasi dan Konsultasi SKPD	99,900,000	89,209,734.00	10,690,266.00	89.30	

Kode Rekening		Uraian					Sesudah Perubahan	Realisasi	Bertambah/(Berkurang)		Dasar Hukum		
									Rp	%			
2	22	2.22.0.00.0.00.01.0000	01	2.06	09	5	1						
2	22	2.22.0.00.0.00.01.0000	01	2.06	09	5	1	02	BELANJA OPERASI	99,900,000	89,209,734.00	10,690,266.00	89.30
									Belanja Barang dan Jasa	99,900,000	89,209,734.00	10,690,266.00	89.30
2	22	2.22.0.00.0.00.01.0000	01	2.06	06				Pengadaan Peralatan dan Mesin Lainnya	0	0.00	0.00	0.00
2	22	2.22.0.00.0.00.01.0000	01	2.06	06	5	1		BELANJA OPERASI	0	0.00	0.00	0.00
2	22	2.22.0.00.0.00.01.0000	01	2.06	06	5	1	02	Belanja Barang dan Jasa	0	0.00	0.00	0.00
2	22	2.22.0.00.0.00.01.0000	01	2.08	00				Penyediaan Jasa Penunjang Urusan Pemerintahan Daerah	2,132,868,213	1,446,377,399.00	686,490,814.00	67.81
2	22	2.22.0.00.0.00.01.0000	01	2.08	01				Penyediaan Jasa Surat Menyurat	1,200,000	1,200,000.00	0.00	100.00
2	22	2.22.0.00.0.00.01.0000	01	2.08	01	5	1		BELANJA OPERASI	1,200,000	1,200,000.00	0.00	100.00
2	22	2.22.0.00.0.00.01.0000	01	2.08	01	5	1	02	Belanja Barang dan Jasa	1,200,000	1,200,000.00	0.00	100.00
2	22	2.22.0.00.0.00.01.0000	01	2.08	02				Penyediaan Jasa Komunikasi, Sumber Daya Air dan Listrik	209,625,853	186,275,760.00	23,350,093.00	88.86
2	22	2.22.0.00.0.00.01.0000	01	2.08	02	5	1		BELANJA OPERASI	209,625,853	186,275,760.00	23,350,093.00	88.86
2	22	2.22.0.00.0.00.01.0000	01	2.08	02	5	1	02	Belanja Barang dan Jasa	209,625,853	186,275,760.00	23,350,093.00	88.86
2	22	2.22.0.00.0.00.01.0000	01	2.08	04				Penyediaan Jasa Pelayanan Umum Kantor	1,922,042,360	1,258,901,639.00	663,140,721.00	65.50
2	22	2.22.0.00.0.00.01.0000	01	2.08	04	5	1		BELANJA OPERASI	1,922,042,360	1,258,901,639.00	663,140,721.00	65.50
2	22	2.22.0.00.0.00.01.0000	01	2.08	04	5	1	02	Belanja Barang dan Jasa	1,922,042,360	1,258,901,639.00	663,140,721.00	65.50
2	22	2.22.0.00.0.00.01.0000	01	2.09	00				Pemeliharaan Barang Milik Daerah Penunjang Urusan Pemerintahan Daerah	624,016,143	514,825,870.00	109,190,273.00	82.50
2	22	2.22.0.00.0.00.01.0000	01	2.09	01				Penyediaan Jasa Pemeliharaan, Biaya Pemeliharaan dan Pajak Kendaraan Perorangan Dinas atau Kendaraan Dinas Jabatan	203,755,000	110,856,970.00	92,898,030.00	54.41
2	22	2.22.0.00.0.00.01.0000	01	2.09	01	5	1		BELANJA OPERASI	203,755,000	110,856,970.00	92,898,030.00	54.41
2	22	2.22.0.00.0.00.01.0000	01	2.09	01	5	1	02	Belanja Barang dan Jasa	203,755,000	110,856,970.00	92,898,030.00	54.41
2	22	2.22.0.00.0.00.01.0000	01	2.09	06				Pemeliharaan Peralatan dan Mesin Lainnya	30,261,143	21,046,700.00	9,214,443.00	69.55
2	22	2.22.0.00.0.00.01.0000	01	2.09	06	5	1		BELANJA OPERASI	26,614,443	17,450,000.00	9,164,443.00	65.57
2	22	2.22.0.00.0.00.01.0000	01	2.09	06	5	1	02	Belanja Barang dan Jasa	26,614,443	17,450,000.00	9,164,443.00	65.57
2	22	2.22.0.00.0.00.01.0000	01	2.09	06	5	2		BELANJA MODAL	3,646,700	3,596,700.00	50,000.00	98.63
2	22	2.22.0.00.0.00.01.0000	01	2.09	06	5	2	02	Belanja Modal Peralatan dan Mesin	3,646,700	3,596,700.00	50,000.00	98.63
2	22	2.22.0.00.0.00.01.0000	01	2.09	09				Pemeliharaan/Rehabilitasi Gedung Kantor dan Bangunan Lainnya	390,000,000	382,922,200.00	7,077,800.00	98.19
2	22	2.22.0.00.0.00.01.0000	01	2.09	09	5	1		BELANJA OPERASI	390,000,000	382,922,200.00	7,077,800.00	98.19
2	22	2.22.0.00.0.00.01.0000	01	2.09	09	5	1	02	Belanja Barang dan Jasa	390,000,000	382,922,200.00	7,077,800.00	98.19
2	22	2.22.0.00.0.00.01.0000	01	2.10	00				Peningkatan Pelayanan BLUD	3,462,890,837	2,778,798,656.00	684,092,181.00	80.25
2	22	2.22.0.00.0.00.01.0000	01	2.10	01				Pelayanan dan Penunjang Pelayanan BLUD	3,462,890,837	2,778,798,656.00	684,092,181.00	80.25
2	22	2.22.0.00.0.00.01.0000	01	2.10	01	5	1		BELANJA OPERASI	3,462,890,837	2,778,798,656.00	684,092,181.00	80.25
2	22	2.22.0.00.0.00.01.0000	01	2.10	01	5	1	01	Belanja Pegawai	343,602,532	320,216,589.00	23,385,943.00	93.19
2	22	2.22.0.00.0.00.01.0000	01	2.10	01	5	1	02	Belanja Barang dan Jasa	3,119,288,305	2,458,582,067.00	660,706,238.00	78.82
						Jumlah Belanja	40,379,843,680	36,326,369,008.00	4,053,474,672.00	89.96			
						Total Surplus/(Defisit)	(37,507,607,045)	-33,004,417,478.00	-4,503,189,567.00	87.99			
0	00	2.22.0.00.0.00.01.0000	00	0.00	00	6			PEMBIAYAAN				
						Jumlah Penerimaan	0	0.00	0.00	0.00			
						Jumlah Penerimaan	0	0.00	0.00	0.00			

Urusan Pemerintahan : 2.23 URUSAN PEMERINTAHAN BIDANG PERPUSTAKAAN
 Organisasi : 2.23.2.24.0.00.01 Dinas Perpustakaan dan Kearsipan

Kode Rekening	Uraian	Sesudah Perubahan	Realisasi	Bertambah/(Berkurang)		Dasar Hukum
				Rp	%	
Jumlah Pendapatan		0	0.00	0.00	0.00	
0 00	2.23.2.24.0.00.01.0000	00	0.00	00	5	BELANJA
2 23	2.23.2.24.0.00.01.0000	00	0.00	00		URUSAN PEMERINTAHAN BIDANG PERPUSTAKAAN
2 23	2.23.2.24.0.00.01.0000	02	0.00	00		PROGRAM PEMBINAAN PERPUSTAKAAN
2 23	2.23.2.24.0.00.01.0000	02	2.01	00		Pengelolaan Perpustakaan Tingkat Daerah Kabupaten/Kota
2 23	2.23.2.24.0.00.01.0000	02	2.01	01		Pengembangan dan Pemeliharaan Layanan Perpustakaan Elektronik
2 23	2.23.2.24.0.00.01.0000	02	2.01	01	5 1	BELANJA OPERASI
2 23	2.23.2.24.0.00.01.0000	02	2.01	01	5 1 02	Belanja Barang dan Jasa
2 23	2.23.2.24.0.00.01.0000	02	2.01	02		Pengembangan Perpustakaan di Tingkat Daerah Kabupaten/Kota
2 23	2.23.2.24.0.00.01.0000	02	2.01	02	5 1	BELANJA OPERASI
2 23	2.23.2.24.0.00.01.0000	02	2.01	02	5 1 02	Belanja Barang dan Jasa
2 23	2.23.2.24.0.00.01.0000	02	2.01	02	5 2	BELANJA MODAL
2 23	2.23.2.24.0.00.01.0000	02	2.01	02	5 2 02	Belanja Modal Peralatan dan Mesin
2 23	2.23.2.24.0.00.01.0000	02	2.01	04		Pembinaan Perpustakaan pada Satuan Pendidikan Dasar di Seluruh Wilayah Kabupaten/Kota sesuai dengan Standar Nasional Perpustakaan
2 23	2.23.2.24.0.00.01.0000	02	2.01	04	5 1	BELANJA OPERASI
2 23	2.23.2.24.0.00.01.0000	02	2.01	04	5 1 02	Belanja Barang dan Jasa
2 23	2.23.2.24.0.00.01.0000	02	2.01	05		Pembinaan Perpustakaan Khusus Tingkat Kabupaten/Kota
2 23	2.23.2.24.0.00.01.0000	02	2.01	05	5 1	BELANJA OPERASI
2 23	2.23.2.24.0.00.01.0000	02	2.01	05	5 1 02	Belanja Barang dan Jasa
2 23	2.23.2.24.0.00.01.0000	02	2.01	06		Peningkatan Kapasitas Tenaga Perpustakaan dan Pustakawan Tingkat Daerah Kabupaten/Kota
2 23	2.23.2.24.0.00.01.0000	02	2.01	06	5 1	BELANJA OPERASI
2 23	2.23.2.24.0.00.01.0000	02	2.01	06	5 1 02	Belanja Barang dan Jasa
2 23	2.23.2.24.0.00.01.0000	02	2.01	07		Pengembangan Layanan Perpustakaan Rujukan Tingkat Kabupaten/Kota
2 23	2.23.2.24.0.00.01.0000	02	2.01	07	5 1	BELANJA OPERASI
2 23	2.23.2.24.0.00.01.0000	02	2.01	07	5 1 02	Belanja Barang dan Jasa
2 23	2.23.2.24.0.00.01.0000	02	2.01	07	5 2	BELANJA MODAL
2 23	2.23.2.24.0.00.01.0000	02	2.01	07	5 2 02	Belanja Modal Peralatan dan Mesin
2 23	2.23.2.24.0.00.01.0000	02	2.01	08		Pengembangan Bahan Pustaka
2 23	2.23.2.24.0.00.01.0000	02	2.01	08	5 1	BELANJA OPERASI
2 23	2.23.2.24.0.00.01.0000	02	2.01	08	5 1 02	Belanja Barang dan Jasa
2 23	2.23.2.24.0.00.01.0000	02	2.01	08	5 2	BELANJA MODAL
2 23	2.23.2.24.0.00.01.0000	02	2.01	08	5 2 05	Belanja Modal Aset Tetap Lainnya
2 23	2.23.2.24.0.00.01.0000	02	2.01	09		Pengelolaan dan Pengembangan Bahan Pustaka
2 23	2.23.2.24.0.00.01.0000	02	2.01	09	5 1	BELANJA OPERASI
2 23	2.23.2.24.0.00.01.0000	02	2.01	09	5 1 02	Belanja Barang dan Jasa
2 23	2.23.2.24.0.00.01.0000	02	2.01	10		Penyusunan Data dan Informasi Perpustakaan, Tenaga Perpustakaan dan Pustakawan Tingkat Daerah Kabupaten/Kota
2 23	2.23.2.24.0.00.01.0000	02	2.01	10	5 1	BELANJA OPERASI
2 23	2.23.2.24.0.00.01.0000	02	2.01	10	5 1 02	Belanja Barang dan Jasa
2 23	2.23.2.24.0.00.01.0000	02	2.02	00		Pembudayaan Gemar Membaca Tingkat Daerah Kabupaten/Kota
2 23	2.23.2.24.0.00.01.0000	02	2.02	01		Sosialisasi Budaya Baca dan Literasi pada Satuan Pendidikan Dasar dan Pendidikan Khusus serta Masyarakat
2 23	2.23.2.24.0.00.01.0000	02	2.02	01	5 1	BELANJA OPERASI
2 23	2.23.2.24.0.00.01.0000	02	2.02	01	5 1 02	Belanja Barang dan Jasa

Kode Rekening						Uraian	Sesudah Perubahan	Realisasi	Bertambah/(Berkurang)		Dasar Hukum
									Rp	%	
2	23	2.23.2.24.0.00.01.0000	02	2.02	02	Pembangunan dan Pemeliharaan Sarana Perpustakaan di Tempat-Tempat Umum yang Menjadi Kewenangan Daerah Kabupaten/Kota	94,211,775	94,185,200.00	26,575.00	99.97	
2	23	2.23.2.24.0.00.01.0000	02	2.02	02	BELANJA OPERASI	26,521,775	26,495,200.00	26,575.00	99.90	
2	23	2.23.2.24.0.00.01.0000	02	2.02	02	Belanja Barang dan Jasa	26,521,775	26,495,200.00	26,575.00	99.90	
2	23	2.23.2.24.0.00.01.0000	02	2.02	02	BELANJA MODAL	67,690,000	67,690,000.00	0.00	100.00	
2	23	2.23.2.24.0.00.01.0000	02	2.02	02	Belanja Modal Peralatan dan Mesin	67,690,000	67,690,000.00	0.00	100.00	
2	23	2.23.2.24.0.00.01.0000	02	2.02	03	Pemberian Penghargaan Gerakan Budaya Gemar Membaca	30,615,000	30,615,000.00	0.00	100.00	
2	23	2.23.2.24.0.00.01.0000	02	2.02	03	BELANJA OPERASI	30,615,000	30,615,000.00	0.00	100.00	
2	23	2.23.2.24.0.00.01.0000	02	2.02	03	Belanja Barang dan Jasa	30,615,000	30,615,000.00	0.00	100.00	
2	23	2.23.2.24.0.00.01.0000	02	2.02	04	Pengembangan Literasi Berbasis Inklusi Sosial	76,984,000	76,904,000.00	80,000.00	99.90	
2	23	2.23.2.24.0.00.01.0000	02	2.02	04	BELANJA OPERASI	68,984,000	68,984,000.00	0.00	100.00	
2	23	2.23.2.24.0.00.01.0000	02	2.02	04	Belanja Barang dan Jasa	68,984,000	68,984,000.00	0.00	100.00	
2	23	2.23.2.24.0.00.01.0000	02	2.02	04	BELANJA MODAL	8,000,000	7,920,000.00	80,000.00	99.00	
2	23	2.23.2.24.0.00.01.0000	02	2.02	04	Belanja Modal Peralatan dan Mesin	8,000,000	7,920,000.00	80,000.00	99.00	
2	23	2.23.2.24.0.00.01.0000	03	0.00	00	PROGRAM PELESTARIAN KOLEKSI NASIONAL DAN NASKAH KUNO	111,644,100	109,804,575.00	1,839,525.00	98.35	
2	23	2.23.2.24.0.00.01.0000	03	2.01	00	Pelestarian Naskah Kuno Milik Daerah Kabupaten/Kota	99,694,100	97,986,400.00	1,707,700.00	98.29	
2	23	2.23.2.24.0.00.01.0000	03	2.01	01	Peningkatan Peran Serta Masyarakat dalam Penyimpanan, Perawatan, Pelestarian, dan Pendaftaran Naskah Kuno	95,965,975	94,281,400.00	1,684,575.00	98.24	
2	23	2.23.2.24.0.00.01.0000	03	2.01	01	BELANJA OPERASI	95,965,975	94,281,400.00	1,684,575.00	98.24	
2	23	2.23.2.24.0.00.01.0000	03	2.01	01	Belanja Barang dan Jasa	95,965,975	94,281,400.00	1,684,575.00	98.24	
2	23	2.23.2.24.0.00.01.0000	03	2.01	02	Pengembangan, Pengolahan dan Pengalihmediaan Naskah Kuno yang dimiliki oleh Masyarakat untuk Dilestarikan dan Didayagunakan	3,728,125	3,705,000.00	23,125.00	99.38	
2	23	2.23.2.24.0.00.01.0000	03	2.01	02	BELANJA OPERASI	3,728,125	3,705,000.00	23,125.00	99.38	
2	23	2.23.2.24.0.00.01.0000	03	2.01	02	Belanja Barang dan Jasa	3,728,125	3,705,000.00	23,125.00	99.38	
2	23	2.23.2.24.0.00.01.0000	03	2.02	00	Pengembangan Koleksi Budaya Etnis Nusantara yang ditemukan oleh Pemerintah Daerah Kabupaten/Kota	11,950,000	11,818,175.00	131,825.00	98.90	
2	23	2.23.2.24.0.00.01.0000	03	2.02	01	Seleksi dan Pengadaan Koleksi Budaya Etnis Nusantara	10,950,000	10,833,675.00	116,325.00	98.94	
2	23	2.23.2.24.0.00.01.0000	03	2.02	01	BELANJA MODAL	10,950,000	10,833,675.00	116,325.00	98.94	
2	23	2.23.2.24.0.00.01.0000	03	2.02	01	Belanja Modal Aset Tetap Lainnya	10,950,000	10,833,675.00	116,325.00	98.94	
2	23	2.23.2.24.0.00.01.0000	03	2.02	02	Pengolahan dan Penyiangan Koleksi Budaya Etnis Nusantara	1,000,000	984,500.00	15,500.00	98.45	
2	23	2.23.2.24.0.00.01.0000	03	2.02	02	BELANJA OPERASI	1,000,000	984,500.00	15,500.00	98.45	
2	23	2.23.2.24.0.00.01.0000	03	2.02	02	Belanja Barang dan Jasa	1,000,000	984,500.00	15,500.00	98.45	
2	23	2.23.2.24.0.00.01.0000	01	0.00	00	PROGRAM PENUNJANG URUSAN PEMERINTAHAN DAERAH KABUPATEN/KOTA	10,414,265,036	9,405,395,241.61	1,008,869,794.39	90.31	
2	23	2.23.2.24.0.00.01.0000	01	2.01	00	Perencanaan, Penganggaran, dan Evaluasi Kinerja Perangkat Daerah	55,420,123	55,367,692.00	52,431.00	99.91	
2	23	2.23.2.24.0.00.01.0000	01	2.01	01	Penyusunan Dokumen Perencanaan Perangkat Daerah	170,000	170,000.00	0.00	100.00	
2	23	2.23.2.24.0.00.01.0000	01	2.01	01	BELANJA OPERASI	170,000	170,000.00	0.00	100.00	
2	23	2.23.2.24.0.00.01.0000	01	2.01	01	Belanja Barang dan Jasa	170,000	170,000.00	0.00	100.00	
2	23	2.23.2.24.0.00.01.0000	01	2.01	04	Koordinasi dan Penyusunan DPA-SKPD	29,095,800	29,068,200.00	27,600.00	99.91	
2	23	2.23.2.24.0.00.01.0000	01	2.01	04	BELANJA OPERASI	29,095,800	29,068,200.00	27,600.00	99.91	
2	23	2.23.2.24.0.00.01.0000	01	2.01	04	Belanja Barang dan Jasa	29,095,800	29,068,200.00	27,600.00	99.91	
2	23	2.23.2.24.0.00.01.0000	01	2.01	06	Koordinasi dan Penyusunan Laporan Capaian Kinerja dan Ikhtisar Realisasi Kinerja SKPD	26,154,323	26,129,492.00	24,831.00	99.91	

Kode Rekening	Uraian	Sesudah Perubahan	Realisasi	Bertambah/(Berkurang)		Dasar Hukum
				Rp	%	
2 23 2.23.2.24.0.00.01.0000	BELANJA OPERASI	26,154,323	26,129,492.00	24,831.00	99.91	
2 23 2.23.2.24.0.00.01.0000	Belanja Barang dan Jasa	26,154,323	26,129,492.00	24,831.00	99.91	
2 23 2.23.2.24.0.00.01.0000	Administrasi Keuangan Perangkat Daerah	7,248,722,714	6,306,342,160.00	942,380,554.00	87.00	
2 23 2.23.2.24.0.00.01.0000	Penyediaan Gaji dan Tunjangan ASN	7,248,652,714	6,306,272,160.00	942,380,554.00	87.00	
2 23 2.23.2.24.0.00.01.0000	BELANJA OPERASI	7,248,652,714	6,306,272,160.00	942,380,554.00	87.00	
2 23 2.23.2.24.0.00.01.0000	Belanja Pegawai	7,248,652,714	6,306,272,160.00	942,380,554.00	87.00	
2 23 2.23.2.24.0.00.01.0000	Penyediaan Administrasi Pelaksanaan Tugas ASN	10,000	10,000.00	0.00	100.00	
2 23 2.23.2.24.0.00.01.0000	BELANJA OPERASI	10,000	10,000.00	0.00	100.00	
2 23 2.23.2.24.0.00.01.0000	Belanja Barang dan Jasa	10,000	10,000.00	0.00	100.00	
2 23 2.23.2.24.0.00.01.0000	Pelaksanaan Penatausahaan dan Pengujian/Verifikasi Keuangan SKPD	10,000	10,000.00	0.00	100.00	
2 23 2.23.2.24.0.00.01.0000	BELANJA OPERASI	10,000	10,000.00	0.00	100.00	
2 23 2.23.2.24.0.00.01.0000	Belanja Barang dan Jasa	10,000	10,000.00	0.00	100.00	
2 23 2.23.2.24.0.00.01.0000	Koordinasi dan Pelaksanaan Akuntansi SKPD	10,000	10,000.00	0.00	100.00	
2 23 2.23.2.24.0.00.01.0000	BELANJA OPERASI	10,000	10,000.00	0.00	100.00	
2 23 2.23.2.24.0.00.01.0000	Belanja Barang dan Jasa	10,000	10,000.00	0.00	100.00	
2 23 2.23.2.24.0.00.01.0000	Koordinasi dan Penyusunan Laporan Keuangan Akhir Tahun SKPD	10,000	10,000.00	0.00	100.00	
2 23 2.23.2.24.0.00.01.0000	BELANJA OPERASI	10,000	10,000.00	0.00	100.00	
2 23 2.23.2.24.0.00.01.0000	Belanja Barang dan Jasa	10,000	10,000.00	0.00	100.00	
2 23 2.23.2.24.0.00.01.0000	Pengelolaan dan Penyiapan Bahan Tanggapan Pemeriksaan	10,000	10,000.00	0.00	100.00	
2 23 2.23.2.24.0.00.01.0000	BELANJA OPERASI	10,000	10,000.00	0.00	100.00	
2 23 2.23.2.24.0.00.01.0000	Belanja Barang dan Jasa	10,000	10,000.00	0.00	100.00	
2 23 2.23.2.24.0.00.01.0000	Koordinasi dan Penyusunan Laporan Keuangan Bulanan/Triwulanan/Semesteran SKPD	10,000	10,000.00	0.00	100.00	
2 23 2.23.2.24.0.00.01.0000	BELANJA OPERASI	10,000	10,000.00	0.00	100.00	
2 23 2.23.2.24.0.00.01.0000	Belanja Barang dan Jasa	10,000	10,000.00	0.00	100.00	
2 23 2.23.2.24.0.00.01.0000	Penyusunan Pelaporan dan Analisis Prognosis Realisasi Anggaran	10,000	10,000.00	0.00	100.00	
2 23 2.23.2.24.0.00.01.0000	BELANJA OPERASI	10,000	10,000.00	0.00	100.00	
2 23 2.23.2.24.0.00.01.0000	Belanja Barang dan Jasa	10,000	10,000.00	0.00	100.00	
2 23 2.23.2.24.0.00.01.0000	Administrasi Umum Perangkat Daerah	555,337,426	530,591,769.00	24,745,657.00	95.54	
2 23 2.23.2.24.0.00.01.0000	Penyediaan Komponen Instalasi Listrik/Penerangan Bangunan Kantor	20,987,500	20,979,000.00	8,500.00	99.96	
2 23 2.23.2.24.0.00.01.0000	BELANJA OPERASI	20,987,500	20,979,000.00	8,500.00	99.96	
2 23 2.23.2.24.0.00.01.0000	Belanja Barang dan Jasa	20,987,500	20,979,000.00	8,500.00	99.96	
2 23 2.23.2.24.0.00.01.0000	Penyediaan Peralatan dan Perlengkapan Kantor	90,870,900	90,346,150.00	524,750.00	99.42	
2 23 2.23.2.24.0.00.01.0000	BELANJA OPERASI	1,640,000	1,640,000.00	0.00	100.00	
2 23 2.23.2.24.0.00.01.0000	Belanja Barang dan Jasa	1,640,000	1,640,000.00	0.00	100.00	
2 23 2.23.2.24.0.00.01.0000	BELANJA MODAL	89,230,900	88,706,150.00	524,750.00	99.41	
2 23 2.23.2.24.0.00.01.0000	Belanja Modal Peralatan dan Mesin	83,230,900	83,230,900.00	0.00	100.00	
2 23 2.23.2.24.0.00.01.0000	Belanja Modal Jalan, Jaringan, dan Irigasi	6,000,000	5,475,250.00	524,750.00	91.25	
2 23 2.23.2.24.0.00.01.0000	Penyediaan Peralatan Rumah Tangga	129,449,800	128,083,420.00	1,366,380.00	98.94	
2 23 2.23.2.24.0.00.01.0000	BELANJA OPERASI	127,649,800	126,283,420.00	1,366,380.00	98.93	
2 23 2.23.2.24.0.00.01.0000	Belanja Barang dan Jasa	127,649,800	126,283,420.00	1,366,380.00	98.93	
2 23 2.23.2.24.0.00.01.0000	BELANJA MODAL	1,800,000	1,800,000.00	0.00	100.00	
2 23 2.23.2.24.0.00.01.0000	Belanja Modal Peralatan dan Mesin	1,800,000	1,800,000.00	0.00	100.00	
2 23 2.23.2.24.0.00.01.0000	Penyediaan Bahan Logistik Kantor	127,552,901	127,454,325.00	98,576.00	99.92	
2 23 2.23.2.24.0.00.01.0000	BELANJA OPERASI	127,552,901	127,454,325.00	98,576.00	99.92	
2 23 2.23.2.24.0.00.01.0000	Belanja Barang dan Jasa	127,552,901	127,454,325.00	98,576.00	99.92	

Kode Rekening						Uraian	Sesudah Perubahan	Realisasi	Bertambah/(Berkurang)		Dasar Hukum	
									Rp	%		
2	23	2.23.2.24.0.00.01.0000	01	2.06	05		Penyediaan Barang Cetak dan Penggandaan	65,276,325	64,876,435.00	399,890.00	99.39	
2	23	2.23.2.24.0.00.01.0000	01	2.06	05	5	BELANJA OPERASI	65,276,325	64,876,435.00	399,890.00	99.39	
2	23	2.23.2.24.0.00.01.0000	01	2.06	05	5	Belanja Barang dan Jasa	65,276,325	64,876,435.00	399,890.00	99.39	
2	23	2.23.2.24.0.00.01.0000	01	2.06	06		Penyediaan Bahan Bacaan dan Peraturan Perundang-undangan	1,500,000	1,496,650.00	3,350.00	99.78	
2	23	2.23.2.24.0.00.01.0000	01	2.06	06	5	BELANJA MODAL	1,500,000	1,496,650.00	3,350.00	99.78	
2	23	2.23.2.24.0.00.01.0000	01	2.06	06	5	Belanja Modal Aset Tetap Lainnya	1,500,000	1,496,650.00	3,350.00	99.78	
2	23	2.23.2.24.0.00.01.0000	01	2.06	09		Penyelenggaraan Rapat Koordinasi dan Konsultasi SKPD	119,700,000	97,355,789.00	22,344,211.00	81.33	
2	23	2.23.2.24.0.00.01.0000	01	2.06	09	5	BELANJA OPERASI	119,700,000	97,355,789.00	22,344,211.00	81.33	
2	23	2.23.2.24.0.00.01.0000	01	2.06	09	5	Belanja Barang dan Jasa	119,700,000	97,355,789.00	22,344,211.00	81.33	
2	23	2.23.2.24.0.00.01.0000	01	2.08	00		Penyediaan Jasa Penunjang Urusan Pemerintahan Daerah	1,435,571,773	1,431,785,010.61	3,786,762.39	99.74	
2	23	2.23.2.24.0.00.01.0000	01	2.08	01		Penyediaan Jasa Surat Menyurat	73,273,773	72,564,172.00	709,601.00	99.03	
2	23	2.23.2.24.0.00.01.0000	01	2.08	01	5	BELANJA OPERASI	73,273,773	72,564,172.00	709,601.00	99.03	
2	23	2.23.2.24.0.00.01.0000	01	2.08	01	5	Belanja Barang dan Jasa	73,273,773	72,564,172.00	709,601.00	99.03	
2	23	2.23.2.24.0.00.01.0000	01	2.08	02		Penyediaan Jasa Komunikasi, Sumber Daya Air dan Listrik	8,124,000	5,367,969.00	2,756,031.00	66.08	
2	23	2.23.2.24.0.00.01.0000	01	2.08	02	5	BELANJA OPERASI	8,124,000	5,367,969.00	2,756,031.00	66.08	
2	23	2.23.2.24.0.00.01.0000	01	2.08	02	5	Belanja Barang dan Jasa	8,124,000	5,367,969.00	2,756,031.00	66.08	
2	23	2.23.2.24.0.00.01.0000	01	2.08	04		Penyediaan Jasa Pelayanan Umum Kantor	1,354,174,000	1,353,852,869.61	321,130.39	99.98	
2	23	2.23.2.24.0.00.01.0000	01	2.08	04	5	BELANJA OPERASI	1,354,174,000	1,353,852,869.61	321,130.39	99.98	
2	23	2.23.2.24.0.00.01.0000	01	2.08	04	5	Belanja Barang dan Jasa	1,354,174,000	1,353,852,869.61	321,130.39	99.98	
2	23	2.23.2.24.0.00.01.0000	01	2.09	00		Pemeliharaan Barang Milik Daerah Penunjang Urusan Pemerintahan Daerah	1,119,213,000	1,081,308,610.00	37,904,390.00	96.61	
2	23	2.23.2.24.0.00.01.0000	01	2.09	01		Penyediaan Jasa Pemeliharaan, Biaya Pemeliharaan dan Pajak Kendaraan Perorangan Dinas atau Kendaraan Dinas Jabatan	200,958,000	166,266,650.00	34,691,350.00	82.74	
2	23	2.23.2.24.0.00.01.0000	01	2.09	01	5	BELANJA OPERASI	200,958,000	166,266,650.00	34,691,350.00	82.74	
2	23	2.23.2.24.0.00.01.0000	01	2.09	01	5	Belanja Barang dan Jasa	200,958,000	166,266,650.00	34,691,350.00	82.74	
2	23	2.23.2.24.0.00.01.0000	01	2.09	05		Pemeliharaan Mebel	5,000,000	4,995,000.00	5,000.00	99.90	
2	23	2.23.2.24.0.00.01.0000	01	2.09	05	5	BELANJA OPERASI	5,000,000	4,995,000.00	5,000.00	99.90	
2	23	2.23.2.24.0.00.01.0000	01	2.09	05	5	Belanja Barang dan Jasa	5,000,000	4,995,000.00	5,000.00	99.90	
2	23	2.23.2.24.0.00.01.0000	01	2.09	06		Pemeliharaan Peralatan dan Mesin Lainnya	44,250,000	44,149,700.00	100,300.00	99.77	
2	23	2.23.2.24.0.00.01.0000	01	2.09	06	5	BELANJA OPERASI	44,250,000	44,149,700.00	100,300.00	99.77	
2	23	2.23.2.24.0.00.01.0000	01	2.09	06	5	Belanja Barang dan Jasa	44,250,000	44,149,700.00	100,300.00	99.77	
2	23	2.23.2.24.0.00.01.0000	01	2.09	09		Pemeliharaan/Rehabilitasi Gedung Kantor dan Bangunan Lainnya	867,505,000	864,397,260.00	3,107,740.00	99.64	
2	23	2.23.2.24.0.00.01.0000	01	2.09	09	5	BELANJA OPERASI	847,105,000	843,997,260.00	3,107,740.00	99.63	
2	23	2.23.2.24.0.00.01.0000	01	2.09	09	5	Belanja Barang dan Jasa	847,105,000	843,997,260.00	3,107,740.00	99.63	
2	23	2.23.2.24.0.00.01.0000	01	2.09	09	5	BELANJA MODAL	20,400,000	20,400,000.00	0.00	100.00	
2	23	2.23.2.24.0.00.01.0000	01	2.09	09	5	Belanja Modal Peralatan dan Mesin	20,400,000	20,400,000.00	0.00	100.00	
2	23	2.23.2.24.0.00.01.0000	01	2.09	10		Pemeliharaan/Rehabilitasi Sarana dan Prasarana Gedung Kantor atau Bangunan Lainnya	1,500,000	1,500,000.00	0.00	100.00	
2	23	2.23.2.24.0.00.01.0000	01	2.09	10	5	BELANJA OPERASI	1,500,000	1,500,000.00	0.00	100.00	
2	23	2.23.2.24.0.00.01.0000	01	2.09	10	5	Belanja Barang dan Jasa	1,500,000	1,500,000.00	0.00	100.00	
2	24	2.23.2.24.0.00.01.0000	00	0.00	00		URUSAN PEMERINTAHAN BIDANG KEARSIPAN	593,775,684	587,088,565.00	6,687,119.00	98.87	
2	24	2.23.2.24.0.00.01.0000	02	0.00	00		PROGRAM PENGELOLAAN ARSIP	541,450,084	534,789,165.00	6,660,919.00	98.77	
2	24	2.23.2.24.0.00.01.0000	02	2.01	00		Pengelolaan Arsip Dinamis Daerah Kabupaten/Kota	79,472,000	79,356,000.00	116,000.00	99.85	
2	24	2.23.2.24.0.00.01.0000	02	2.01	02		Pemeliharaan dan Penyusutan Arsip Dinamis	79,472,000	79,356,000.00	116,000.00	99.85	
2	24	2.23.2.24.0.00.01.0000	02	2.01	02	5	BELANJA OPERASI	79,472,000	79,356,000.00	116,000.00	99.85	
2	24	2.23.2.24.0.00.01.0000	02	2.01	02	5	Belanja Barang dan Jasa	79,472,000	79,356,000.00	116,000.00	99.85	
2	24	2.23.2.24.0.00.01.0000	02	2.02	00		Pengelolaan Arsip Statis Daerah Kabupaten/Kota	126,837,600	126,363,200.00	474,400.00	99.63	
2	24	2.23.2.24.0.00.01.0000	02	2.02	02		Akuisisi, Pengolahan, Preservasi, dan Akses Arsip Statis	126,837,600	126,363,200.00	474,400.00	99.63	

Kode Rekening							Uraian	Sesudah Perubahan	Realisasi	Bertambah/(Berkurang)		Dasar Hukum	
										Rp	%		
2	24	2.23.2.24.0.00.01.0000	02	2.02	02	5	1	BELANJA OPERASI	121,087,600	120,613,200.00	474,400.00	99.61	
2	24	2.23.2.24.0.00.01.0000	02	2.02	02	5	1	02	Belanja Barang dan Jasa	121,087,600	120,613,200.00	474,400.00	99.61
2	24	2.23.2.24.0.00.01.0000	02	2.02	02	5	2	BELANJA MODAL	5,750,000	5,750,000.00	0.00	100.00	
2	24	2.23.2.24.0.00.01.0000	02	2.02	02	5	2	02	Belanja Modal Peralatan dan Mesin	5,750,000	5,750,000.00	0.00	100.00
2	24	2.23.2.24.0.00.01.0000	02	2.03	00			Pengelolaan Simpul Jaringan Informasi Kearsipan Nasional Tingkat Kabupaten/Kota	335,140,484	329,069,965.00	6,070,519.00	98.19	
2	24	2.23.2.24.0.00.01.0000	02	2.03	01			Penyediaan Informasi, Akses dan Layanan Kearsipan Tingkat Daerah Kabupaten/Kota melalui JIKN	760,000	760,000.00	0.00	100.00	
2	24	2.23.2.24.0.00.01.0000	02	2.03	01	5	1	BELANJA OPERASI	760,000	760,000.00	0.00	100.00	
2	24	2.23.2.24.0.00.01.0000	02	2.03	01	5	1	02	Belanja Barang dan Jasa	760,000	760,000.00	0.00	100.00
2	24	2.23.2.24.0.00.01.0000	02	2.03	02			Pemberdayaan Kapasitas Unit Kearsipan dan Lembaga Kearsipan Daerah Kabupaten/Kota	334,380,484	328,309,965.00	6,070,519.00	98.18	
2	24	2.23.2.24.0.00.01.0000	02	2.03	02	5	1	BELANJA OPERASI	299,580,484	293,510,065.00	6,070,419.00	97.97	
2	24	2.23.2.24.0.00.01.0000	02	2.03	02	5	1	02	Belanja Barang dan Jasa	299,580,484	293,510,065.00	6,070,419.00	97.97
2	24	2.23.2.24.0.00.01.0000	02	2.03	02	5	2	BELANJA MODAL	34,800,000	34,799,900.00	100.00	100.00	
2	24	2.23.2.24.0.00.01.0000	02	2.03	02	5	2	02	Belanja Modal Peralatan dan Mesin	34,800,000	34,799,900.00	100.00	100.00
2	24	2.23.2.24.0.00.01.0000	03	0.00	00			PROGRAM PERLINDUNGAN DAN PENYELAMATAN ARSIP	52,325,600	52,299,400.00	26,200.00	99.95	
2	24	2.23.2.24.0.00.01.0000	03	2.03	00			Penyelamatan Arsip Perangkat Daerah Kabupaten/Kota yang Digabung dan/atau Dibubarkan, dan Pemekaran Daerah Kecamatan dan Desa/Kelurahan	14,340,000	14,339,000.00	1,000.00	99.99	
2	24	2.23.2.24.0.00.01.0000	03	2.03	01			Pendataan, Penyusunan Daftar dan Penilaian serta Penyerahan atau Pemusnahan Arsip Bagi Penggabungan Perangkat Daerah Kabupaten/Kota	14,340,000	14,339,000.00	1,000.00	99.99	
2	24	2.23.2.24.0.00.01.0000	03	2.03	01	5	1	BELANJA OPERASI	14,340,000	14,339,000.00	1,000.00	99.99	
2	24	2.23.2.24.0.00.01.0000	03	2.03	01	5	1	02	Belanja Barang dan Jasa	14,340,000	14,339,000.00	1,000.00	99.99
2	24	2.23.2.24.0.00.01.0000	03	2.04	00			Autentikasi Arsip Statis dan Arsip Hasil Alih Media Kabupaten/Kota	37,985,600	37,960,400.00	25,200.00	99.93	
2	24	2.23.2.24.0.00.01.0000	03	2.04	02			Penilaian dan Penetapan Hasil Alih Media sesuai Persyaratan Penjaminan Keabsahan Arsip	37,985,600	37,960,400.00	25,200.00	99.93	
2	24	2.23.2.24.0.00.01.0000	03	2.04	02	5	1	BELANJA OPERASI	35,585,600	35,560,400.00	25,200.00	99.93	
2	24	2.23.2.24.0.00.01.0000	03	2.04	02	5	1	02	Belanja Barang dan Jasa	35,585,600	35,560,400.00	25,200.00	99.93
2	24	2.23.2.24.0.00.01.0000	03	2.04	02	5	2	BELANJA MODAL	2,400,000	2,400,000.00	0.00	100.00	
2	24	2.23.2.24.0.00.01.0000	03	2.04	02	5	2	02	Belanja Modal Peralatan dan Mesin	2,400,000	2,400,000.00	0.00	100.00
Jumlah Belanja								13,439,380,688	12,388,081,969.61	1,051,298,718.39	92.18		
Total Surplus/(Defisit)								(13,439,380,688)	-12,388,081,969.61	-1,051,298,718.39	92.18		
0	00	2.23.2.24.0.00.01.0000	00	0.00	00	6		PEMBIAYAAN					
Jumlah Penerimaan								0	0.00	0.00	0.00		
Jumlah Penerimaan								0	0.00	0.00	0.00		

Urusan Pemerintahan : 3.26 URUSAN PEMERINTAHAN BIDANG PARIWISATA
 Organisasi : 3.26.0.00.0.00.01 Dinas Pariwisata

Kode Rekening	Uraian	Sesudah Perubahan	Realisasi	Bertambah/(Berkurang)		Dasar Hukum
				Rp	%	
Jumlah Pendapatan		0	0.00	0.00	0.00	
0 00 3.26.0.00.0.00.01.0000	00 0.00 00 5	BELANJA				
3 26 3.26.0.00.0.00.01.0000	00 0.00 00	URUSAN PEMERINTAHAN BIDANG PARIWISATA				
3 26 3.26.0.00.0.00.01.0000	02 0.00 00	PROGRAM PENINGKATAN DAYA TARIK DESTINASI PARIWISATA				
3 26 3.26.0.00.0.00.01.0000	02 2.03 00	Pengelolaan Destinasi Pariwisata Kabupaten/Kota				
3 26 3.26.0.00.0.00.01.0000	02 2.03 03	Pengembangan Destinasi Pariwisata Kabupaten/Kota	303,117,200	236,520,400.00	66,596,800.00	78.03
3 26 3.26.0.00.0.00.01.0000	02 2.03 03 5 1	BELANJA OPERASI	303,117,200	236,520,400.00	66,596,800.00	78.03
3 26 3.26.0.00.0.00.01.0000	02 2.03 03 5 1 02	Belanja Barang dan Jasa	303,117,200	236,520,400.00	66,596,800.00	78.03
3 26 3.26.0.00.0.00.01.0000	02 2.03 04	Pengadaan/Pemeliharaan/Rehabilitasi Sarana dan Prasarana dalam Pengelolaan Destinasi Pariwisata Kabupaten/Kota	3,151,458,092	2,345,856,386.06	805,601,705.94	74.44
3 26 3.26.0.00.0.00.01.0000	02 2.03 04 5 1	BELANJA OPERASI	380,196,092	357,996,000.00	22,200,092.00	94.16
3 26 3.26.0.00.0.00.01.0000	02 2.03 04 5 1 02	Belanja Barang dan Jasa	380,196,092	357,996,000.00	22,200,092.00	94.16
3 26 3.26.0.00.0.00.01.0000	02 2.03 04 5 2	BELANJA MODAL	2,771,262,000	1,987,860,386.06	783,401,613.94	71.73
3 26 3.26.0.00.0.00.01.0000	02 2.03 04 5 2 02	Belanja Modal Peralatan dan Mesin	1,258,750,000	1,032,607,306.28	226,142,693.72	82.03
3 26 3.26.0.00.0.00.01.0000	02 2.03 04 5 2 03	Belanja Modal Gedung dan Bangunan	1,375,351,000	818,103,116.70	557,247,883.30	59.48
3 26 3.26.0.00.0.00.01.0000	02 2.03 04 5 2 04	Belanja Modal Jalan, Jaringan, dan Irigasi	137,161,000	137,149,963.08	11,036.92	99.99
3 26 3.26.0.00.0.00.01.0000	02 2.03 04 5 2 05	Belanja Modal Aset Tetap Lainnya	0	0.00	0.00	0.00
3 26 3.26.0.00.0.00.01.0000	02 2.03 06	Pemberdayaan Masyarakat dalam Pengelolaan Destinasi Pariwisata Kabupaten/Kota	2,264,212,000	2,173,863,000.00	90,349,000.00	96.01
3 26 3.26.0.00.0.00.01.0000	02 2.03 06 5 1	BELANJA OPERASI	2,264,212,000	2,173,863,000.00	90,349,000.00	96.01
3 26 3.26.0.00.0.00.01.0000	02 2.03 06 5 1 02	Belanja Barang dan Jasa	2,264,212,000	2,173,863,000.00	90,349,000.00	96.01
3 26 3.26.0.00.0.00.01.0000	02 2.03 07	Penerapan Destinasi Pariwisata Berkelanjutan dalam pengelolaan Destinasi Pariwisata Kabupaten/Kota	465,168,600	437,018,000.00	28,150,600.00	93.95
3 26 3.26.0.00.0.00.01.0000	02 2.03 07 5 1	BELANJA OPERASI	465,168,600	437,018,000.00	28,150,600.00	93.95
3 26 3.26.0.00.0.00.01.0000	02 2.03 07 5 1 02	Belanja Barang dan Jasa	465,168,600	437,018,000.00	28,150,600.00	93.95
3 26 3.26.0.00.0.00.01.0000	03 0.00 00	PROGRAM PEMASARAN PARIWISATA				
3 26 3.26.0.00.0.00.01.0000	03 2.01 00	Pemasaran Pariwisata Dalam dan Luar Negeri Daya Tarik, Destinasi dan Kawasan Strategis Pariwisata Kabupaten/Kota				
3 26 3.26.0.00.0.00.01.0000	03 2.01 01	Penguatan Promosi melalui Media Cetak, Elektronik, dan Media Lainnya Baik Dalam dan Luar Negeri	600,000,000	596,200,000.00	3,800,000.00	99.37
3 26 3.26.0.00.0.00.01.0000	03 2.01 01 5 1	BELANJA OPERASI	600,000,000	596,200,000.00	3,800,000.00	99.37
3 26 3.26.0.00.0.00.01.0000	03 2.01 01 5 1 02	Belanja Barang dan Jasa	600,000,000	596,200,000.00	3,800,000.00	99.37
3 26 3.26.0.00.0.00.01.0000	03 2.01 02	Fasilitasi Kegiatan Pemasaran Pariwisata Baik Dalam dan Luar Negeri Pariwisata Kabupaten/Kota	1,919,897,400	1,822,988,975.00	96,908,425.00	94.95
3 26 3.26.0.00.0.00.01.0000	03 2.01 02 5 1	BELANJA OPERASI	1,919,897,400	1,822,988,975.00	96,908,425.00	94.95
3 26 3.26.0.00.0.00.01.0000	03 2.01 02 5 1 02	Belanja Barang dan Jasa	1,919,897,400	1,822,988,975.00	96,908,425.00	94.95
3 26 3.26.0.00.0.00.01.0000	03 2.01 03	Penyediaan Data dan Penyebaran Informasi Pariwisata Kabupaten/Kota, Baik Dalam dan Luar Negeri	804,689,297	799,572,085.60	5,117,211.40	99.36
3 26 3.26.0.00.0.00.01.0000	03 2.01 03 5 1	BELANJA OPERASI	708,718,707	704,752,085.60	3,966,621.40	99.44
3 26 3.26.0.00.0.00.01.0000	03 2.01 03 5 1 02	Belanja Barang dan Jasa	708,718,707	704,752,085.60	3,966,621.40	99.44
3 26 3.26.0.00.0.00.01.0000	03 2.01 03 5 2	BELANJA MODAL	95,970,590	94,820,000.00	1,150,590.00	98.80
3 26 3.26.0.00.0.00.01.0000	03 2.01 03 5 2 02	Belanja Modal Peralatan dan Mesin	95,970,590	94,820,000.00	1,150,590.00	98.80
3 26 3.26.0.00.0.00.01.0000	03 2.01 04	Peningkatan Kerja Sama dan Kemitraan Pariwisata Dalam dan Luar Negeri	50,000,000	42,800,125.00	7,199,875.00	85.60
3 26 3.26.0.00.0.00.01.0000	03 2.01 04 5 1	BELANJA OPERASI	50,000,000	42,800,125.00	7,199,875.00	85.60
3 26 3.26.0.00.0.00.01.0000	03 2.01 04 5 1 02	Belanja Barang dan Jasa	50,000,000	42,800,125.00	7,199,875.00	85.60
3 26 3.26.0.00.0.00.01.0000	05 0.00 00	PROGRAM PENGEMBANGAN SUMBER DAYA PARIWISATA DAN EKONOMI KREATIF				
3 26 3.26.0.00.0.00.01.0000	05 2.01 00	Pelaksanaan Peningkatan Kapasitas Sumber Daya Manusia Pariwisata dan Ekonomi Kreatif Tingkat Dasar				
3 26 3.26.0.00.0.00.01.0000	05 2.01 00		1,636,346,000	1,271,013,500.00	365,332,500.00	77.67
3 26 3.26.0.00.0.00.01.0000	05 2.01 00		1,636,346,000	1,271,013,500.00	365,332,500.00	77.67

Kode Rekening						Uraian	Sesudah Perubahan	Realisasi	Bertambah/(Berkurang)		Dasar Hukum			
									Rp	%				
3	26	3.26.0.00.0.00.01.0000	05	2.01	01			Pengembangan Kompetensi SDM Pariwisata dan Ekonomi Kreatif Tingkat Dasar	425,887,000	240,775,000.00	185,112,000.00	56.53		
3	26	3.26.0.00.0.00.01.0000	05	2.01	01	5	1	BELANJA OPERASI	425,887,000	240,775,000.00	185,112,000.00	56.53		
3	26	3.26.0.00.0.00.01.0000	05	2.01	01	5	1	02	Belanja Barang dan Jasa	425,887,000	240,775,000.00	185,112,000.00	56.53	
3	26	3.26.0.00.0.00.01.0000	05	2.01	02			Peningkatan Peran Serta Masyarakat dalam Pengembangan Kemitraan Pariwisata	509,892,000	337,857,500.00	172,034,500.00	66.26		
3	26	3.26.0.00.0.00.01.0000	05	2.01	02	5	1	BELANJA OPERASI	509,892,000	337,857,500.00	172,034,500.00	66.26		
3	26	3.26.0.00.0.00.01.0000	05	2.01	02	5	1	02	Belanja Barang dan Jasa	509,892,000	337,857,500.00	172,034,500.00	66.26	
3	26	3.26.0.00.0.00.01.0000	05	2.01	04			Sertifikasi Kompetensi Bagi Tenaga Kerja bidang Pariwisata	170,000,000	167,590,000.00	2,410,000.00	98.58		
3	26	3.26.0.00.0.00.01.0000	05	2.01	04	5	1	BELANJA OPERASI	170,000,000	167,590,000.00	2,410,000.00	98.58		
3	26	3.26.0.00.0.00.01.0000	05	2.01	04	5	1	02	Belanja Barang dan Jasa	170,000,000	167,590,000.00	2,410,000.00	98.58	
3	26	3.26.0.00.0.00.01.0000	05	2.01	05			Fasilitasi Proses Kreasi, Produksi, Distribusi Konsumsi dan Konservasi Ekonomi Kreatif	341,797,000	336,841,000.00	4,956,000.00	98.55		
3	26	3.26.0.00.0.00.01.0000	05	2.01	05	5	1	BELANJA OPERASI	341,797,000	336,841,000.00	4,956,000.00	98.55		
3	26	3.26.0.00.0.00.01.0000	05	2.01	05	5	1	02	Belanja Barang dan Jasa	341,797,000	336,841,000.00	4,956,000.00	98.55	
3	26	3.26.0.00.0.00.01.0000	05	2.01	06			Fasilitasi Pengembangan Kompetensi Sumber Daya Manusia Ekonomi Kreatif	188,770,000	187,950,000.00	820,000.00	99.57		
3	26	3.26.0.00.0.00.01.0000	05	2.01	06	5	1	BELANJA OPERASI	188,770,000	187,950,000.00	820,000.00	99.57		
3	26	3.26.0.00.0.00.01.0000	05	2.01	06	5	1	02	Belanja Barang dan Jasa	188,770,000	187,950,000.00	820,000.00	99.57	
3	26	3.26.0.00.0.00.01.0000	01	0.00	00			PROGRAM PENUNJANG URUSAN PEMERINTAHAN DAERAH KABUPATEN/KOTA	5,729,383,010	5,211,283,786.29	518,099,223.71	90.96		
3	26	3.26.0.00.0.00.01.0000	01	2.01	00			Perencanaan, Penganggaran, dan Evaluasi Kinerja Perangkat Daerah	12,870,000	11,274,000.00	1,596,000.00	87.60		
3	26	3.26.0.00.0.00.01.0000	01	2.01	01			Penyusunan Dokumen Perencanaan Perangkat Daerah	3,870,000	3,550,000.00	320,000.00	91.73		
3	26	3.26.0.00.0.00.01.0000	01	2.01	01	5	1	BELANJA OPERASI	3,870,000	3,550,000.00	320,000.00	91.73		
3	26	3.26.0.00.0.00.01.0000	01	2.01	01	5	1	02	Belanja Barang dan Jasa	3,870,000	3,550,000.00	320,000.00	91.73	
3	26	3.26.0.00.0.00.01.0000	01	2.01	04			Koordinasi dan Penyusunan DPA- SKPD	3,000,000	2,440,000.00	560,000.00	81.33		
3	26	3.26.0.00.0.00.01.0000	01	2.01	04	5	1	BELANJA OPERASI	3,000,000	2,440,000.00	560,000.00	81.33		
3	26	3.26.0.00.0.00.01.0000	01	2.01	04	5	1	02	Belanja Barang dan Jasa	3,000,000	2,440,000.00	560,000.00	81.33	
3	26	3.26.0.00.0.00.01.0000	01	2.01	06			Koordinasi dan Penyusunan Laporan Capaian Kinerja dan Ikhtisar Realisasi Kinerja SKPD	6,000,000	5,284,000.00	716,000.00	88.07		
3	26	3.26.0.00.0.00.01.0000	01	2.01	06	5	1	BELANJA OPERASI	6,000,000	5,284,000.00	716,000.00	88.07		
3	26	3.26.0.00.0.00.01.0000	01	2.01	06	5	1	02	Belanja Barang dan Jasa	6,000,000	5,284,000.00	716,000.00	88.07	
3	26	3.26.0.00.0.00.01.0000	01	2.02	00			Administrasi Keuangan Perangkat Daerah	4,598,898,497	4,166,013,318.00	432,885,179.00	90.59		
3	26	3.26.0.00.0.00.01.0000	01	2.02	01			Penyediaan Gaji dan Tunjangan ASN	4,592,898,497	4,161,678,818.00	431,219,679.00	90.61		
3	26	3.26.0.00.0.00.01.0000	01	2.02	01	5	1	BELANJA OPERASI	4,592,898,497	4,161,678,818.00	431,219,679.00	90.61		
3	26	3.26.0.00.0.00.01.0000	01	2.02	01	5	1	01	Belanja Pegawai	4,592,898,497	4,161,678,818.00	431,219,679.00	90.61	
3	26	3.26.0.00.0.00.01.0000	01	2.02	04			Koordinasi dan Pelaksanaan Akuntansi SKPD	2,000,000	1,400,000.00	600,000.00	70.00		
3	26	3.26.0.00.0.00.01.0000	01	2.02	04	5	1	BELANJA OPERASI	2,000,000	1,400,000.00	600,000.00	70.00		
3	26	3.26.0.00.0.00.01.0000	01	2.02	04	5	1	02	Belanja Barang dan Jasa	2,000,000	1,400,000.00	600,000.00	70.00	
3	26	3.26.0.00.0.00.01.0000	01	2.02	05			Koordinasi dan Penyusunan Laporan Keuangan Akhir Tahun SKPD	1,000,000	730,000.00	270,000.00	73.00		
3	26	3.26.0.00.0.00.01.0000	01	2.02	05	5	1	BELANJA OPERASI	1,000,000	730,000.00	270,000.00	73.00		
3	26	3.26.0.00.0.00.01.0000	01	2.02	05	5	1	02	Belanja Barang dan Jasa	1,000,000	730,000.00	270,000.00	73.00	
3	26	3.26.0.00.0.00.01.0000	01	2.02	06			Pengelolaan dan Penyiapan Bahan Tanggapan Pemeriksaan	1,000,000	762,500.00	237,500.00	76.25		
3	26	3.26.0.00.0.00.01.0000	01	2.02	06	5	1	BELANJA OPERASI	1,000,000	762,500.00	237,500.00	76.25		
3	26	3.26.0.00.0.00.01.0000	01	2.02	06	5	1	02	Belanja Barang dan Jasa	1,000,000	762,500.00	237,500.00	76.25	
3	26	3.26.0.00.0.00.01.0000	01	2.02	07			Koordinasi dan Penyusunan Laporan Keuangan Bulanan/Triwulanan/Semesteran SKPD	1,000,000	910,000.00	90,000.00	91.00		
3	26	3.26.0.00.0.00.01.0000	01	2.02	07	5	1	BELANJA OPERASI	1,000,000	910,000.00	90,000.00	91.00		
3	26	3.26.0.00.0.00.01.0000	01	2.02	07	5	1	02	Belanja Barang dan Jasa	1,000,000	910,000.00	90,000.00	91.00	
3	26	3.26.0.00.0.00.01.0000	01	2.02	08			Penyusunan Pelaporan dan Analisis Prognosis Realisasi Anggaran	1,000,000	532,000.00	468,000.00	53.20		
3	26	3.26.0.00.0.00.01.0000	01	2.02	08	5	1	BELANJA OPERASI	1,000,000	532,000.00	468,000.00	53.20		
3	26	3.26.0.00.0.00.01.0000	01	2.02	08	5	1	02	Belanja Barang dan Jasa	1,000,000	532,000.00	468,000.00	53.20	
3	26	3.26.0.00.0.00.01.0000	01	2.06	00			Administrasi Umum Perangkat Daerah	429,293,948	408,365,537.00	20,928,411.00	95.12		

Kode Rekening	Uraian	Sesudah Perubahan	Realisasi	Bertambah/(Berkurang)		Dasar Hukum
				Rp	%	
3 26 3.26.0.00.0.00.01.0000 01 2.06 01	Penyediaan Komponen Instalasi Listrik/Penerangan Bangunan Kantor	7,029,425	7,029,425.00	0.00	100.00	
3 26 3.26.0.00.0.00.01.0000 01 2.06 01 5 1	BELANJA OPERASI	7,029,425	7,029,425.00	0.00	100.00	
3 26 3.26.0.00.0.00.01.0000 01 2.06 01 5 1 02	Belanja Barang dan Jasa	7,029,425	7,029,425.00	0.00	100.00	
3 26 3.26.0.00.0.00.01.0000 01 2.06 02	Penyediaan Peralatan dan Perlengkapan Kantor	266,947,295	249,965,765.00	16,981,530.00	93.64	
3 26 3.26.0.00.0.00.01.0000 01 2.06 02 5 1	BELANJA OPERASI	137,776,795	134,906,425.00	2,870,370.00	97.92	
3 26 3.26.0.00.0.00.01.0000 01 2.06 02 5 1 02	Belanja Barang dan Jasa	137,776,795	134,906,425.00	2,870,370.00	97.92	
3 26 3.26.0.00.0.00.01.0000 01 2.06 02 5 2	BELANJA MODAL	129,170,500	115,059,340.00	14,111,160.00	89.08	
3 26 3.26.0.00.0.00.01.0000 01 2.06 02 5 2 02	Belanja Modal Peralatan dan Mesin	129,170,500	115,059,340.00	14,111,160.00	89.08	
3 26 3.26.0.00.0.00.01.0000 01 2.06 05	Penyediaan Barang Cetak dan Penggandaan	20,997,228	20,970,428.00	26,800.00	99.87	
3 26 3.26.0.00.0.00.01.0000 01 2.06 05 5 1	BELANJA OPERASI	20,997,228	20,970,428.00	26,800.00	99.87	
3 26 3.26.0.00.0.00.01.0000 01 2.06 05 5 1 02	Belanja Barang dan Jasa	20,997,228	20,970,428.00	26,800.00	99.87	
3 26 3.26.0.00.0.00.01.0000 01 2.06 06	Penyediaan Bahan Bacaan dan Peraturan Perundang-undangan	1,080,000	1,060,000.00	20,000.00	98.15	
3 26 3.26.0.00.0.00.01.0000 01 2.06 06 5 1	BELANJA OPERASI	1,080,000	1,060,000.00	20,000.00	98.15	
3 26 3.26.0.00.0.00.01.0000 01 2.06 06 5 1 02	Belanja Barang dan Jasa	1,080,000	1,060,000.00	20,000.00	98.15	
3 26 3.26.0.00.0.00.01.0000 01 2.06 09	Penyelenggaraan Rapat Koordinasi dan Konsultasi SKPD	133,240,000	129,339,919.00	3,900,081.00	97.07	
3 26 3.26.0.00.0.00.01.0000 01 2.06 09 5 1	BELANJA OPERASI	133,240,000	129,339,919.00	3,900,081.00	97.07	
3 26 3.26.0.00.0.00.01.0000 01 2.06 09 5 1 02	Belanja Barang dan Jasa	133,240,000	129,339,919.00	3,900,081.00	97.07	
3 26 3.26.0.00.0.00.01.0000 01 2.08 00	Penyediaan Jasa Penunjang Urusan Pemerintahan Daerah	414,071,065	367,249,716.04	46,821,348.96	88.69	
3 26 3.26.0.00.0.00.01.0000 01 2.08 01	Penyediaan Jasa Surat Menyurat	1,570,000	1,570,000.00	0.00	100.00	
3 26 3.26.0.00.0.00.01.0000 01 2.08 01 5 1	BELANJA OPERASI	1,570,000	1,570,000.00	0.00	100.00	
3 26 3.26.0.00.0.00.01.0000 01 2.08 01 5 1 02	Belanja Barang dan Jasa	1,570,000	1,570,000.00	0.00	100.00	
3 26 3.26.0.00.0.00.01.0000 01 2.08 02	Penyediaan Jasa Komunikasi, Sumber Daya Air dan Listrik	15,000,000	14,580,000.00	420,000.00	97.20	
3 26 3.26.0.00.0.00.01.0000 01 2.08 02 5 1	BELANJA OPERASI	15,000,000	14,580,000.00	420,000.00	97.20	
3 26 3.26.0.00.0.00.01.0000 01 2.08 02 5 1 02	Belanja Barang dan Jasa	15,000,000	14,580,000.00	420,000.00	97.20	
3 26 3.26.0.00.0.00.01.0000 01 2.08 04	Penyediaan Jasa Pelayanan Umum Kantor	397,501,065	351,099,716.04	46,401,348.96	88.33	
3 26 3.26.0.00.0.00.01.0000 01 2.08 04 5 1	BELANJA OPERASI	397,501,065	351,099,716.04	46,401,348.96	88.33	
3 26 3.26.0.00.0.00.01.0000 01 2.08 04 5 1 02	Belanja Barang dan Jasa	397,501,065	351,099,716.04	46,401,348.96	88.33	
3 26 3.26.0.00.0.00.01.0000 01 2.09 00	Pemeliharaan Barang Milik Daerah Penunjang Urusan Pemerintahan Daerah	274,249,500	258,381,215.25	15,868,284.75	94.21	
3 26 3.26.0.00.0.00.01.0000 01 2.09 01	Penyediaan Jasa Pemeliharaan, Biaya Pemeliharaan dan Pajak Kendaraan Perorangan Dinas atau Kendaraan Dinas Jabatan	91,649,500	77,486,134.00	14,163,366.00	84.55	
3 26 3.26.0.00.0.00.01.0000 01 2.09 01 5 1	BELANJA OPERASI	91,649,500	77,486,134.00	14,163,366.00	84.55	
3 26 3.26.0.00.0.00.01.0000 01 2.09 01 5 1 02	Belanja Barang dan Jasa	91,649,500	77,486,134.00	14,163,366.00	84.55	
3 26 3.26.0.00.0.00.01.0000 01 2.09 06	Pemeliharaan Peralatan dan Mesin Lainnya	12,600,000	11,815,000.00	785,000.00	93.77	
3 26 3.26.0.00.0.00.01.0000 01 2.09 06 5 1	BELANJA OPERASI	12,600,000	11,815,000.00	785,000.00	93.77	
3 26 3.26.0.00.0.00.01.0000 01 2.09 06 5 1 02	Belanja Barang dan Jasa	12,600,000	11,815,000.00	785,000.00	93.77	
3 26 3.26.0.00.0.00.01.0000 01 2.09 09	Pemeliharaan/Rehabilitasi Gedung Kantor dan Bangunan Lainnya	170,000,000	169,080,081.25	919,918.75	99.46	
3 26 3.26.0.00.0.00.01.0000 01 2.09 09 5 1	BELANJA OPERASI	170,000,000	169,080,081.25	919,918.75	99.46	
3 26 3.26.0.00.0.00.01.0000 01 2.09 09 5 1 02	Belanja Barang dan Jasa	170,000,000	169,080,081.25	919,918.75	99.46	
Jumlah Belanja		16,924,271,599	14,937,116,257.95	1,987,155,341.05	88.26	
Total Surplus/(Defisit)		(16,924,271,599)	-14,937,116,257.95	-1,987,155,341.05	88.26	
0 00 3.26.0.00.0.00.01.0000 00 0.00 00 6	PEMBIAYAAN					
Jumlah Penerimaan		0	0.00	0.00	0.00	
Jumlah Penerimaan		0	0.00	0.00	0.00	

Urusan Pemerintahan : 3.30 URUSAN PEMERINTAHAN BIDANG PERDAGANGAN
 Organisasi : 3.30.0.00.0.00.01 Dinas Perdagangan

Kode Rekening						Uraian	Sesudah Perubahan	Realisasi	Bertambah/(Berkurang)		Dasar Hukum
									Rp	%	
3	30	3.30.0.00.0.00.01.0000	00	0.00	00	4		PENDAPATAN DAERAH			
3	30	3.30.0.00.0.00.01.0000	00	0.00	00	4	1	PENDAPATAN ASLI DAERAH (PAD)	12,348,626,249	13,852,126,740.22	-1,503,500,491.22 112.18
3	30	3.30.0.00.0.00.01.0000	00	0.00	00	4	1	Retribusi Daerah	10,183,187,100	11,447,197,275.00	-1,264,010,175.00 112.41
3	30	3.30.0.00.0.00.01.0000	00	0.00	00	4	1	Lain-lain PAD yang Sah	2,165,439,149	2,404,929,465.22	-239,490,316.22 111.06
						Jumlah Pendapatan			12,348,626,249	13,852,126,740.22	-1,503,500,491.22 112.18
0	00	3.30.0.00.0.00.01.0000	00	0.00	00	5		BELANJA			
3	30	3.30.0.00.0.00.01.0000	00	0.00	00			URUSAN PEMERINTAHAN BIDANG PERDAGANGAN	35,852,437,296	32,784,768,435.16	3,067,668,860.84 91.44
3	30	3.30.0.00.0.00.01.0000	02	0.00	00			PROGRAM PERIZINAN DAN PENDAFTARAN PERUSAHAAN	47,860,000	47,833,000.00	27,000.00 99.94
3	30	3.30.0.00.0.00.01.0000	02	2.06	00			Pengendalian Fasilitas Penyimpanan Bahan Berbahaya dan Pengawasan Distribusi, Pengemasan dan Pelabelan Bahan Berbahaya di Tingkat Daerah Kabupaten/ Kota	47,860,000	47,833,000.00	27,000.00 99.94
3	30	3.30.0.00.0.00.01.0000	02	2.06	03			Pengawasan Distribusi, Pengemasan dan Pelabelan Bahan Berbahaya Terhadap Pengguna Akhir Bahan Berbahaya (PA-B2) maupun Produsen B2 (P-B2)	47,860,000	47,833,000.00	27,000.00 99.94
3	30	3.30.0.00.0.00.01.0000	02	2.06	03	5	1	BELANJA OPERASI	47,860,000	47,833,000.00	27,000.00 99.94
3	30	3.30.0.00.0.00.01.0000	02	2.06	03	5	1	Belanja Barang dan Jasa	47,860,000	47,833,000.00	27,000.00 99.94
3	30	3.30.0.00.0.00.01.0000	03	0.00	00			PROGRAM PENINGKATAN SARANA DISTRIBUSI PERDAGANGAN	17,078,309,792	16,651,449,509.43	426,860,282.57 97.50
3	30	3.30.0.00.0.00.01.0000	03	2.01	00			Pembangunan dan Pengelolaan Sarana Distribusi Perdagangan	6,655,461,074	6,462,075,293.34	193,385,780.66 97.09
3	30	3.30.0.00.0.00.01.0000	03	2.01	01			Penyediaan Sarana Distribusi Perdagangan	1,548,156,032	1,527,423,403.18	20,732,628.82 98.66
3	30	3.30.0.00.0.00.01.0000	03	2.01	01	5	1	BELANJA OPERASI	1,502,106,032	1,492,805,403.18	9,300,628.82 99.38
3	30	3.30.0.00.0.00.01.0000	03	2.01	01	5	1	Belanja Barang dan Jasa	1,502,106,032	1,492,805,403.18	9,300,628.82 99.38
3	30	3.30.0.00.0.00.01.0000	03	2.01	01	5	2	BELANJA MODAL	46,050,000	34,618,000.00	11,432,000.00 75.17
3	30	3.30.0.00.0.00.01.0000	03	2.01	01	5	2	Belanja Modal Peralatan dan Mesin	46,050,000	34,618,000.00	11,432,000.00 75.17
3	30	3.30.0.00.0.00.01.0000	03	2.01	02			Fasilitasi Pengelolaan Sarana Distribusi Perdagangan	5,107,305,042	4,934,651,890.16	172,653,151.84 96.62
3	30	3.30.0.00.0.00.01.0000	03	2.01	02	5	1	BELANJA OPERASI	5,048,505,042	4,875,851,890.16	172,653,151.84 96.58
3	30	3.30.0.00.0.00.01.0000	03	2.01	02	5	1	Belanja Barang dan Jasa	5,048,505,042	4,875,851,890.16	172,653,151.84 96.58
3	30	3.30.0.00.0.00.01.0000	03	2.01	02	5	2	BELANJA MODAL	58,800,000	58,800,000.00	0.00 100.00
3	30	3.30.0.00.0.00.01.0000	03	2.01	02	5	2	Belanja Modal Peralatan dan Mesin	58,800,000	58,800,000.00	0.00 100.00
3	30	3.30.0.00.0.00.01.0000	03	2.02	00			Pembinaan Terhadap Pengelola Sarana Distribusi Perdagangan Masyarakat di Wilayah Kerjanya	10,422,848,718	10,189,374,216.09	233,474,501.91 97.76
3	30	3.30.0.00.0.00.01.0000	03	2.02	01			Pembinaan dan Pengendalian Pengelola Sarana Distribusi Perdagangan	8,809,163,274	8,583,098,726.98	226,064,547.02 97.43
3	30	3.30.0.00.0.00.01.0000	03	2.02	01	5	1	BELANJA OPERASI	8,809,163,274	8,583,098,726.98	226,064,547.02 97.43
3	30	3.30.0.00.0.00.01.0000	03	2.02	01	5	1	Belanja Barang dan Jasa	8,809,163,274	8,583,098,726.98	226,064,547.02 97.43
3	30	3.30.0.00.0.00.01.0000	03	2.02	02			Pemberdayaan Pengelola Sarana Distribusi Perdagangan	1,613,685,444	1,606,275,489.11	7,409,954.89 99.54
3	30	3.30.0.00.0.00.01.0000	03	2.02	02	5	1	BELANJA OPERASI	1,611,891,444	1,604,485,489.11	7,405,954.89 99.54
3	30	3.30.0.00.0.00.01.0000	03	2.02	02	5	1	Belanja Barang dan Jasa	1,611,891,444	1,604,485,489.11	7,405,954.89 99.54
3	30	3.30.0.00.0.00.01.0000	03	2.02	02	5	2	BELANJA MODAL	1,794,000	1,790,000.00	4,000.00 99.78
3	30	3.30.0.00.0.00.01.0000	03	2.02	02	5	2	Belanja Modal Peralatan dan Mesin	1,794,000	1,790,000.00	4,000.00 99.78
3	30	3.30.0.00.0.00.01.0000	04	0.00	00			PROGRAM STABILISASI HARGA BARANG KEBUTUHAN POKOK DAN BARANG PENTING	153,672,720	153,233,016.00	439,704.00 99.71
3	30	3.30.0.00.0.00.01.0000	04	2.01	00			Menjamin Ketersediaan Barang Kebutuhan Pokok dan Barang Penting di Tingkat Daerah Kabupaten/ Kota	23,270,000	23,270,000.00	0.00 100.00
3	30	3.30.0.00.0.00.01.0000	04	2.01	01			Koordinasi dan Sinkronisasi Ketersediaan Barang Kebutuhan Pokok dan Barang Penting di Tingkat Agen dan Pasar Rakyat	9,380,000	9,380,000.00	0.00 100.00
3	30	3.30.0.00.0.00.01.0000	04	2.01	01	5	1	BELANJA OPERASI	9,380,000	9,380,000.00	0.00 100.00
3	30	3.30.0.00.0.00.01.0000	04	2.01	01	5	1	Belanja Barang dan Jasa	9,380,000	9,380,000.00	0.00 100.00

Kode Rekening	Uraian	Sesudah Perubahan	Realisasi	Bertambah/(Berkurang)		Dasar Hukum
				Rp	%	
3 30 3.30.0.00.0.00.01.0000 04 2.01 03	Pengendalian Ketersediaan Barang Kebutuhan Pokok dan Barang Penting di Tingkat Agen dan Pasar Rakyat	13,890,000	13,890,000.00	0.00	100.00	
3 30 3.30.0.00.0.00.01.0000 04 2.01 03 5 1	BELANJA OPERASI	13,890,000	13,890,000.00	0.00	100.00	
3 30 3.30.0.00.0.00.01.0000 04 2.01 03 5 1 02	Belanja Barang dan Jasa	13,890,000	13,890,000.00	0.00	100.00	
3 30 3.30.0.00.0.00.01.0000 04 2.02 00	Pengendalian Harga, dan Stok Barang Kebutuhan Pokok dan Barang Penting di Tingkat Pasar Kabupaten/Kota	130,402,720	129,963,016.00	439,704.00	99.66	
3 30 3.30.0.00.0.00.01.0000 04 2.02 01	Pemantauan Harga dan Stok Barang Kebutuhan Pokok dan Barang Penting pada Pelaku Usaha Distribusi Barang dalam 1 (satu) Kabupaten/Kota	14,800,000	14,800,000.00	0.00	100.00	
3 30 3.30.0.00.0.00.01.0000 04 2.02 01 5 1	BELANJA OPERASI	14,800,000	14,800,000.00	0.00	100.00	
3 30 3.30.0.00.0.00.01.0000 04 2.02 01 5 1 02	Belanja Barang dan Jasa	14,800,000	14,800,000.00	0.00	100.00	
3 30 3.30.0.00.0.00.01.0000 04 2.02 02	Pemantauan Harga dan Stok Barang Kebutuhan Pokok dan Barang Penting pada Pasar Rakyat yang Terintegrasi dalam Sistem Informasi Perdagangan	113,202,720	112,763,016.00	439,704.00	99.61	
3 30 3.30.0.00.0.00.01.0000 04 2.02 02 5 1	BELANJA OPERASI	113,202,720	112,763,016.00	439,704.00	99.61	
3 30 3.30.0.00.0.00.01.0000 04 2.02 02 5 1 02	Belanja Barang dan Jasa	113,202,720	112,763,016.00	439,704.00	99.61	
3 30 3.30.0.00.0.00.01.0000 04 2.02 03	Pelaksanaan Operasi Pasar Reguler dan Pasar Khusus yang Berdampak dalam 1 (satu) Kabupaten/Kota	2,400,000	2,400,000.00	0.00	100.00	
3 30 3.30.0.00.0.00.01.0000 04 2.02 03 5 1	BELANJA OPERASI	2,400,000	2,400,000.00	0.00	100.00	
3 30 3.30.0.00.0.00.01.0000 04 2.02 03 5 1 02	Belanja Barang dan Jasa	2,400,000	2,400,000.00	0.00	100.00	
3 30 3.30.0.00.0.00.01.0000 06 0.00 00	PROGRAM STANDARDISASI DAN PERLINDUNGAN KONSUMEN	300,981,500	298,865,206.00	2,116,294.00	99.30	
3 30 3.30.0.00.0.00.01.0000 06 2.01 00	Pelaksanaan Metrologi Legal, Berupa Tera, Tera Ulang, dan Pengawasan	300,981,500	298,865,206.00	2,116,294.00	99.30	
3 30 3.30.0.00.0.00.01.0000 06 2.01 01	Pelaksanaan Metrologi Legal, Berupa Tera, Tera Ulang	220,811,500	219,100,806.00	1,710,694.00	99.23	
3 30 3.30.0.00.0.00.01.0000 06 2.01 01 5 1	BELANJA OPERASI	220,811,500	219,100,806.00	1,710,694.00	99.23	
3 30 3.30.0.00.0.00.01.0000 06 2.01 01 5 1 02	Belanja Barang dan Jasa	220,811,500	219,100,806.00	1,710,694.00	99.23	
3 30 3.30.0.00.0.00.01.0000 06 2.01 02	Pengawasan/Penyuluhan Metrologi Legal	80,170,000	79,764,400.00	405,600.00	99.49	
3 30 3.30.0.00.0.00.01.0000 06 2.01 02 5 1	BELANJA OPERASI	40,170,000	40,164,400.00	5,600.00	99.99	
3 30 3.30.0.00.0.00.01.0000 06 2.01 02 5 1 02	Belanja Barang dan Jasa	40,170,000	40,164,400.00	5,600.00	99.99	
3 30 3.30.0.00.0.00.01.0000 06 2.01 02 5 2	BELANJA MODAL	40,000,000	39,600,000.00	400,000.00	99.00	
3 30 3.30.0.00.0.00.01.0000 06 2.01 02 5 2 02	Belanja Modal Peralatan dan Mesin	40,000,000	39,600,000.00	400,000.00	99.00	
3 30 3.30.0.00.0.00.01.0000 07 0.00 00	PROGRAM PENGGUNAAN DAN PEMASARAN PRODUK DALAM NEGERI	1,398,879,992	1,365,934,803.18	32,945,188.82	97.64	
3 30 3.30.0.00.0.00.01.0000 07 2.01 00	Pelaksanaan Promosi, Pemasaran dan Peningkatan Penggunaan Produk Dalam Negeri	1,398,879,992	1,365,934,803.18	32,945,188.82	97.64	
3 30 3.30.0.00.0.00.01.0000 07 2.01 01	Pelaksanaan Promosi Penggunaan Produk Dalam Negeri di Tingkat Kabupaten/Kota	1,207,419,992	1,188,887,203.18	18,532,788.82	98.47	
3 30 3.30.0.00.0.00.01.0000 07 2.01 01 5 1	BELANJA OPERASI	1,207,419,992	1,188,887,203.18	18,532,788.82	98.47	
3 30 3.30.0.00.0.00.01.0000 07 2.01 01 5 1 02	Belanja Barang dan Jasa	1,207,419,992	1,188,887,203.18	18,532,788.82	98.47	
3 30 3.30.0.00.0.00.01.0000 07 2.01 02	Pemasaran dan Peningkatan Penggunaan Produk Dalam Negeri di Tingkat Kabupaten/Kota	191,460,000	177,047,600.00	14,412,400.00	92.47	
3 30 3.30.0.00.0.00.01.0000 07 2.01 02 5 1	BELANJA OPERASI	191,460,000	177,047,600.00	14,412,400.00	92.47	
3 30 3.30.0.00.0.00.01.0000 07 2.01 02 5 1 02	Belanja Barang dan Jasa	191,460,000	177,047,600.00	14,412,400.00	92.47	
3 30 3.30.0.00.0.00.01.0000 01 0.00 00	PROGRAM PENUNJANG URUSAN PEMERINTAHAN DAERAH KABUPATEN/KOTA	16,872,733,292	14,267,452,900.55	2,605,280,391.45	84.56	
3 30 3.30.0.00.0.00.01.0000 01 2.01 00	Perencanaan, Penganggaran, dan Evaluasi Kinerja Perangkat Daerah	11,875,500	11,808,000.00	67,500.00	99.43	
3 30 3.30.0.00.0.00.01.0000 01 2.01 01	Penyusunan Dokumen Perencanaan Perangkat Daerah	1,340,000	1,295,000.00	45,000.00	96.64	

Kode Rekening							Uraian	Sesudah Perubahan	Realisasi	Bertambah/(Berkurang)		Dasar Hukum	
										Rp	%		
3	30	3.30.0.00.0.00.01.0000	01	2.01	01	5	1	BELANJA OPERASI	1,340,000	1,295,000.00	45,000.00	96.64	
3	30	3.30.0.00.0.00.01.0000	01	2.01	01	5	1	02	Belanja Barang dan Jasa	1,340,000	1,295,000.00	45,000.00	96.64
3	30	3.30.0.00.0.00.01.0000	01	2.01	04			Koordinasi dan Penyusunan DPA-SKPD	3,137,500	3,130,000.00	7,500.00	99.76	
3	30	3.30.0.00.0.00.01.0000	01	2.01	04	5	1	BELANJA OPERASI	3,137,500	3,130,000.00	7,500.00	99.76	
3	30	3.30.0.00.0.00.01.0000	01	2.01	04	5	1	02	Belanja Barang dan Jasa	3,137,500	3,130,000.00	7,500.00	99.76
3	30	3.30.0.00.0.00.01.0000	01	2.01	06			Koordinasi dan Penyusunan Laporan Capaian Kinerja dan Ikhtisar Realisasi Kinerja SKPD	7,398,000	7,383,000.00	15,000.00	99.80	
3	30	3.30.0.00.0.00.01.0000	01	2.01	06	5	1	BELANJA OPERASI	7,398,000	7,383,000.00	15,000.00	99.80	
3	30	3.30.0.00.0.00.01.0000	01	2.01	06	5	1	02	Belanja Barang dan Jasa	7,398,000	7,383,000.00	15,000.00	99.80
3	30	3.30.0.00.0.00.01.0000	01	2.02	00			Administrasi Keuangan Perangkat Daerah	9,810,406,355	9,286,434,366.00	523,971,989.00	94.66	
3	30	3.30.0.00.0.00.01.0000	01	2.02	01			Penyediaan Gaji dan Tunjangan ASN	9,809,806,355	9,285,834,366.00	523,971,989.00	94.66	
3	30	3.30.0.00.0.00.01.0000	01	2.02	01	5	1	BELANJA OPERASI	9,809,806,355	9,285,834,366.00	523,971,989.00	94.66	
3	30	3.30.0.00.0.00.01.0000	01	2.02	01	5	1	01	Belanja Pegawai	9,809,806,355	9,285,834,366.00	523,971,989.00	94.66
3	30	3.30.0.00.0.00.01.0000	01	2.02	07			Koordinasi dan Penyusunan Laporan Keuangan Bulanan/Triwulanan/Semesteran SKPD	600,000	600,000.00	0.00	100.00	
3	30	3.30.0.00.0.00.01.0000	01	2.02	07	5	1	BELANJA OPERASI	600,000	600,000.00	0.00	100.00	
3	30	3.30.0.00.0.00.01.0000	01	2.02	07	5	1	02	Belanja Barang dan Jasa	600,000	600,000.00	0.00	100.00
3	30	3.30.0.00.0.00.01.0000	01	2.06	00			Administrasi Umum Perangkat Daerah	238,851,714	207,066,270.00	31,785,444.00	86.69	
3	30	3.30.0.00.0.00.01.0000	01	2.06	02			Penyediaan Peralatan dan Perlengkapan Kantor	99,281,714	84,532,270.00	14,749,444.00	85.14	
3	30	3.30.0.00.0.00.01.0000	01	2.06	02	5	1	BELANJA OPERASI	99,281,714	84,532,270.00	14,749,444.00	85.14	
3	30	3.30.0.00.0.00.01.0000	01	2.06	02	5	1	02	Belanja Barang dan Jasa	99,281,714	84,532,270.00	14,749,444.00	85.14
3	30	3.30.0.00.0.00.01.0000	01	2.06	05			Penyediaan Barang Cetak dan Penggandaan	27,415,000	27,415,000.00	0.00	100.00	
3	30	3.30.0.00.0.00.01.0000	01	2.06	05	5	1	BELANJA OPERASI	27,415,000	27,415,000.00	0.00	100.00	
3	30	3.30.0.00.0.00.01.0000	01	2.06	05	5	1	02	Belanja Barang dan Jasa	27,415,000	27,415,000.00	0.00	100.00
3	30	3.30.0.00.0.00.01.0000	01	2.06	06			Penyediaan Bahan Bacaan dan Peraturan Perundang-undangan	0	0.00	0.00	0.00	
3	30	3.30.0.00.0.00.01.0000	01	2.06	06	5	1	BELANJA OPERASI	0	0.00	0.00	0.00	
3	30	3.30.0.00.0.00.01.0000	01	2.06	06	5	1	02	Belanja Barang dan Jasa	0	0.00	0.00	0.00
3	30	3.30.0.00.0.00.01.0000	01	2.06	09			Penyelenggaraan Rapat Koordinasi dan Konsultasi SKPD	112,155,000	95,119,000.00	17,036,000.00	84.81	
3	30	3.30.0.00.0.00.01.0000	01	2.06	09	5	1	BELANJA OPERASI	112,155,000	95,119,000.00	17,036,000.00	84.81	
3	30	3.30.0.00.0.00.01.0000	01	2.06	09	5	1	02	Belanja Barang dan Jasa	112,155,000	95,119,000.00	17,036,000.00	84.81
3	30	3.30.0.00.0.00.01.0000	01	2.08	00			Penyediaan Jasa Penunjang Urusan Pemerintahan Daerah	1,604,328,335	1,391,855,361.55	212,472,973.45	86.76	
3	30	3.30.0.00.0.00.01.0000	01	2.08	01			Penyediaan Jasa Surat Menyurat	16,910,000	16,335,000.00	575,000.00	96.60	
3	30	3.30.0.00.0.00.01.0000	01	2.08	01	5	1	BELANJA OPERASI	16,910,000	16,335,000.00	575,000.00	96.60	
3	30	3.30.0.00.0.00.01.0000	01	2.08	01	5	1	02	Belanja Barang dan Jasa	16,910,000	16,335,000.00	575,000.00	96.60
3	30	3.30.0.00.0.00.01.0000	01	2.08	02			Penyediaan Jasa Komunikasi, Sumber Daya Air dan Listrik	1,168,405,455	969,367,255.00	199,038,200.00	82.96	
3	30	3.30.0.00.0.00.01.0000	01	2.08	02	5	1	BELANJA OPERASI	1,168,405,455	969,367,255.00	199,038,200.00	82.96	
3	30	3.30.0.00.0.00.01.0000	01	2.08	02	5	1	02	Belanja Barang dan Jasa	1,168,405,455	969,367,255.00	199,038,200.00	82.96
3	30	3.30.0.00.0.00.01.0000	01	2.08	04			Penyediaan Jasa Pelayanan Umum Kantor	419,012,880	406,153,106.55	12,859,773.45	96.93	
3	30	3.30.0.00.0.00.01.0000	01	2.08	04	5	1	BELANJA OPERASI	419,012,880	406,153,106.55	12,859,773.45	96.93	
3	30	3.30.0.00.0.00.01.0000	01	2.08	04	5	1	02	Belanja Barang dan Jasa	419,012,880	406,153,106.55	12,859,773.45	96.93
3	30	3.30.0.00.0.00.01.0000	01	2.09	00			Pemeliharaan Barang Milik Daerah Penunjang Urusan Pemerintahan Daerah	658,446,000	606,430,300.00	52,015,700.00	92.10	
3	30	3.30.0.00.0.00.01.0000	01	2.09	01			Penyediaan Jasa Pemeliharaan, Biaya Pemeliharaan dan Pajak Kendaraan Perorangan Dinas atau Kendaraan Dinas Jabatan	587,846,000	548,350,300.00	39,495,700.00	93.28	
3	30	3.30.0.00.0.00.01.0000	01	2.09	01	5	1	BELANJA OPERASI	587,846,000	548,350,300.00	39,495,700.00	93.28	
3	30	3.30.0.00.0.00.01.0000	01	2.09	01	5	1	02	Belanja Barang dan Jasa	587,846,000	548,350,300.00	39,495,700.00	93.28
3	30	3.30.0.00.0.00.01.0000	01	2.09	06			Pemeliharaan Peralatan dan Mesin Lainnya	70,600,000	58,080,000.00	12,520,000.00	82.27	
3	30	3.30.0.00.0.00.01.0000	01	2.09	06	5	1	BELANJA OPERASI	70,600,000	58,080,000.00	12,520,000.00	82.27	
3	30	3.30.0.00.0.00.01.0000	01	2.09	06	5	1	02	Belanja Barang dan Jasa	70,600,000	58,080,000.00	12,520,000.00	82.27
3	30	3.30.0.00.0.00.01.0000	01	2.10	00			Peningkatan Pelayanan BLUD	4,548,825,388	2,763,858,603.00	1,784,966,785.00	60.76	

Kode Rekening							Uraian	Sesudah Perubahan	Realisasi	Bertambah/(Berkurang)		Dasar Hukum
										Rp	%	
3	30	3.30.0.00.0.00.01.0000	01	2.10	01		Pelayanan dan Penunjang Pelayanan BLUD	4,548,825,388	2,763,858,603.00	1,784,966,785.00	60.76	
3	30	3.30.0.00.0.00.01.0000	01	2.10	01	5 1	BELANJA OPERASI	3,643,486,902	2,664,524,103.00	978,962,799.00	73.13	
3	30	3.30.0.00.0.00.01.0000	01	2.10	01	5 1 01	Belanja Pegawai	650,059,321	362,080,241.00	287,979,080.00	55.70	
3	30	3.30.0.00.0.00.01.0000	01	2.10	01	5 1 02	Belanja Barang dan Jasa	2,993,427,581	2,302,443,862.00	690,983,719.00	76.92	
3	30	3.30.0.00.0.00.01.0000	01	2.10	01	5 2	BELANJA MODAL	905,338,486	99,334,500.00	806,003,986.00	10.97	
3	30	3.30.0.00.0.00.01.0000	01	2.10	01	5 2 02	Belanja Modal Peralatan dan Mesin	905,338,486	99,334,500.00	806,003,986.00	10.97	
							Jumlah Belanja	35,852,437,296	32,784,768,435.16	3,067,668,860.84	91.44	
							Total Surplus/(Defisit)	(23,503,811,047)	-18,932,641,694.94	-4,571,169,352.06	80.55	
0	00	3.30.0.00.0.00.01.0000	00	0.00	00	6	PEMBIAYAAN					
							Jumlah Penerimaan	0		0.00	0.00	
							Jumlah Penerimaan	0		0.00	0.00	

Urusan Pemerintahan : 3.31 URUSAN PEMERINTAHAN BIDANG PERINDUSTRIAN

Organisasi : 3.31.2.17.0.00.01 Dinas Perindustrian Koperasi Usaha Kecil dan Menengah

Kode Rekening										Uraian	Sesudah Perubahan	Realisasi	Bertambah/(Berkurang)		Dasar Hukum	
													Rp	%		
3	31	3.31.2.17.0.00.01.0000	00	0.00	00	4				PENDAPATAN DAERAH						
3	31	3.31.2.17.0.00.01.0000	00	0.00	00	4	1			PENDAPATAN ASLI DAERAH (PAD)	462,131,719	1,153,605,300.70	-691,473,581.70	249.63		
3	31	3.31.2.17.0.00.01.0000	00	0.00	00	4	1	03		Hasil Pengelolaan Kekayaan Daerah yang Dipisahkan	57,021,719	712,351,559.70	-655,329,840.70	1,249.26		
3	31	3.31.2.17.0.00.01.0000	00	0.00	00	4	1	04		Lain-lain PAD yang Sah	405,110,000	441,253,741.00	-36,143,741.00	108.92		
Jumlah Pendapatan											462,131,719	1,153,605,300.70	-691,473,581.70	249.63		
0	00	3.31.2.17.0.00.01.0000	00	0.00	00	5				BELANJA						
2	17	3.31.2.17.0.00.01.0000	00	0.00	00					URUSAN PEMERINTAHAN BIDANG KOPERASI, USAHA KECIL, DAN MENENGAH	11,489,901,234	10,699,116,716.19	790,784,517.81	93.12		
2	17	3.31.2.17.0.00.01.0000	03	0.00	00					PROGRAM PENGAWASAN DAN PEMERIKSAAN KOPERASI	169,764,960	169,653,230.41	111,729.59	99.93		
2	17	3.31.2.17.0.00.01.0000	03	2.01	00					Pemeriksaan dan Pengawasan Koperasi, Koperasi Simpan Pinjam/Unit Simpan Pinjam Koperasi yang Wilayah Keanggotaannya dalam Daerah Kabupaten/ Kota	169,764,960	169,653,230.41	111,729.59	99.93		
2	17	3.31.2.17.0.00.01.0000	03	2.01	01					Pengawasan Kekuatan, Kesehatan, Kemandirian, Ketangguhan, serta Akuntabilitas Koperasi Kewenangan Kabupaten/Kota	38,577,200	38,577,200.00	0.00	100.00		
2	17	3.31.2.17.0.00.01.0000	03	2.01	01	5	1			BELANJA OPERASI	38,577,200	38,577,200.00	0.00	100.00		
2	17	3.31.2.17.0.00.01.0000	03	2.01	01	5	1	02		Belanja Barang dan Jasa	38,577,200	38,577,200.00	0.00	100.00		
2	17	3.31.2.17.0.00.01.0000	03	2.01	02					Pemeriksaan Kepatuhan Koperasi terhadap Peraturan Perundang-Undangan Kewenangan Kabupaten/Kota	131,187,760	131,076,030.41	111,729.59	99.91		
2	17	3.31.2.17.0.00.01.0000	03	2.01	02	5	1			BELANJA OPERASI	131,187,760	131,076,030.41	111,729.59	99.91		
2	17	3.31.2.17.0.00.01.0000	03	2.01	02	5	1	02		Belanja Barang dan Jasa	131,187,760	131,076,030.41	111,729.59	99.91		
2	17	3.31.2.17.0.00.01.0000	04	0.00	00					PROGRAM PENILAIAN KESEHATAN KSP/USP KOPERASI	65,845,400	65,755,300.00	90,100.00	99.86		
2	17	3.31.2.17.0.00.01.0000	04	2.01	00					Penilaian Kesehatan Koperasi Simpan Pinjam/Unit Simpan Pinjam Koperasi yang Wilayah Keanggotaannya dalam 1 (satu) Daerah Kabupaten/Kota	65,845,400	65,755,300.00	90,100.00	99.86		
2	17	3.31.2.17.0.00.01.0000	04	2.01	01					Pelaksanaan Penilaian Kesehatan KSP/USP Koperasi Kewenangan Kabupaten/Kota	9,833,400	9,768,800.00	64,600.00	99.34		
2	17	3.31.2.17.0.00.01.0000	04	2.01	01	5	1			BELANJA OPERASI	9,833,400	9,768,800.00	64,600.00	99.34		
2	17	3.31.2.17.0.00.01.0000	04	2.01	01	5	1	02		Belanja Barang dan Jasa	9,833,400	9,768,800.00	64,600.00	99.34		
2	17	3.31.2.17.0.00.01.0000	04	2.01	02					Penghargaan Kesehatan KSP/USP Koperasi Kewenangan Kabupaten/Kota	56,012,000	55,986,500.00	25,500.00	99.95		
2	17	3.31.2.17.0.00.01.0000	04	2.01	02	5	1			BELANJA OPERASI	56,012,000	55,986,500.00	25,500.00	99.95		
2	17	3.31.2.17.0.00.01.0000	04	2.01	02	5	1	02		Belanja Barang dan Jasa	56,012,000	55,986,500.00	25,500.00	99.95		
2	17	3.31.2.17.0.00.01.0000	05	0.00	00					PROGRAM PENDIDIKAN DAN LATIHAN PERKOPERASIAN	346,953,890	345,683,800.00	1,270,090.00	99.63		
2	17	3.31.2.17.0.00.01.0000	05	2.01	00					Pendidikan dan Latihan Perkoperasian Bagi Koperasi yang Wilayah Keanggotaan dalam Daerah Kabupaten/Kota	346,953,890	345,683,800.00	1,270,090.00	99.63		
2	17	3.31.2.17.0.00.01.0000	05	2.01	01					Peningkatan Pemahaman dan Pengetahuan Perkoperasian serta Kapasitas dan Kompetensi SDM Koperasi	346,953,890	345,683,800.00	1,270,090.00	99.63		
2	17	3.31.2.17.0.00.01.0000	05	2.01	01	5	1			BELANJA OPERASI	346,953,890	345,683,800.00	1,270,090.00	99.63		
2	17	3.31.2.17.0.00.01.0000	05	2.01	01	5	1	02		Belanja Barang dan Jasa	346,953,890	345,683,800.00	1,270,090.00	99.63		
2	17	3.31.2.17.0.00.01.0000	06	0.00	00					PROGRAM PEMBERDAYAAN DAN PERLINDUNGAN KOPERASI	377,593,150	369,781,220.00	7,811,930.00	97.93		
2	17	3.31.2.17.0.00.01.0000	06	2.01	00					Pemberdayaan dan Perlindungan Koperasi yang Keanggotaannya dalam Daerah Kabupaten/Kota	377,593,150	369,781,220.00	7,811,930.00	97.93		
2	17	3.31.2.17.0.00.01.0000	06	2.01	01					Pemberdayaan Peningkatan Produktivitas, Nilai Tambah, Akses Pasar, Akses Pembiayaan, Penguatan Kelembagaan, Penataan Manajemen, Standarisasi, dan Restrukturisasi Usaha Koperasi Kewenangan Kabupaten/Kota	377,593,150	369,781,220.00	7,811,930.00	97.93		
2	17	3.31.2.17.0.00.01.0000	06	2.01	01	5	1			BELANJA OPERASI	377,593,150	369,781,220.00	7,811,930.00	97.93		

Kode Rekening							Uraian	Sesudah Perubahan	Realisasi	Bertambah/(Berkurang)		Dasar Hukum		
										Rp	%			
2	17	3.31.2.17.0.00.01.0000	06	2.01	01	5	1	02	Belanja Barang dan Jasa	377,593,150	369,781,220.00	7,811,930.00	97.93	
2	17	3.31.2.17.0.00.01.0000	07	0.00	00				PROGRAM PEMBERDAYAAN USAHA MENENGAH, USAHA KECIL, DAN USAHA MIKRO (UMKM)	559,527,000	548,682,800.00	10,844,200.00	98.06	
2	17	3.31.2.17.0.00.01.0000	07	2.01	00				Pemberdayaan Usaha Mikro yang Dilakukan melalui Pendataan, Kemitraan, Kemudahan Perizinan, Penguatan Kelembagaan dan Koordinasi dengan Para Pemangku Kepentingan	559,527,000	548,682,800.00	10,844,200.00	98.06	
2	17	3.31.2.17.0.00.01.0000	07	2.01	01				Pendataan Potensi dan Pengembangan Usaha Mikro	116,600,000	114,998,000.00	1,602,000.00	98.63	
2	17	3.31.2.17.0.00.01.0000	07	2.01	01	5	1		BELANJA OPERASI	116,600,000	114,998,000.00	1,602,000.00	98.63	
2	17	3.31.2.17.0.00.01.0000	07	2.01	01	5	1	02	Belanja Barang dan Jasa	116,600,000	114,998,000.00	1,602,000.00	98.63	
2	17	3.31.2.17.0.00.01.0000	07	2.01	03				Fasilitasi Kemudahan Perizinan Usaha Mikro	22,950,000	22,665,000.00	285,000.00	98.76	
2	17	3.31.2.17.0.00.01.0000	07	2.01	03	5	1		BELANJA OPERASI	22,950,000	22,665,000.00	285,000.00	98.76	
2	17	3.31.2.17.0.00.01.0000	07	2.01	03	5	1	02	Belanja Barang dan Jasa	22,950,000	22,665,000.00	285,000.00	98.76	
2	17	3.31.2.17.0.00.01.0000	07	2.01	04				Pemberdayaan Kelembagaan Potensi dan Pengembangan Usaha Mikro	419,977,000	411,019,800.00	8,957,200.00	97.87	
2	17	3.31.2.17.0.00.01.0000	07	2.01	04	5	1		BELANJA OPERASI	419,977,000	411,019,800.00	8,957,200.00	97.87	
2	17	3.31.2.17.0.00.01.0000	07	2.01	04	5	1	02	Belanja Barang dan Jasa	419,977,000	411,019,800.00	8,957,200.00	97.87	
2	17	3.31.2.17.0.00.01.0000	08	0.00	00				PROGRAM PENGEMBANGAN UMKM	590,214,694	585,899,754.96	4,314,939.04	99.27	
2	17	3.31.2.17.0.00.01.0000	08	2.01	00				Pengembangan Usaha Mikro dengan Orientasi Peningkatan Skala Usaha Menjadi Usaha Kecil	590,214,694	585,899,754.96	4,314,939.04	99.27	
2	17	3.31.2.17.0.00.01.0000	08	2.01	01				Fasilitasi Usaha Mikro Menjadi Usaha Kecil dalam Pengembangan Produksi dan Pengolahan, Pemasaran, SDM, serta Desain dan Teknologi	590,214,694	585,899,754.96	4,314,939.04	99.27	
2	17	3.31.2.17.0.00.01.0000	08	2.01	01	5	1		BELANJA OPERASI	590,214,694	585,899,754.96	4,314,939.04	99.27	
2	17	3.31.2.17.0.00.01.0000	08	2.01	01	5	1	02	Belanja Barang dan Jasa	590,214,694	585,899,754.96	4,314,939.04	99.27	
2	17	3.31.2.17.0.00.01.0000	02	0.00	00				PROGRAM PERENCANAAN DAN PEMBANGUNAN INDUSTRI	3,247,737,097	3,193,342,285.00	54,394,812.00	98.33	
2	17	3.31.2.17.0.00.01.0000	02	2.01	00				Penyusunan dan Evaluasi Rencana Pembangunan Industri Kabupaten/Kota	3,247,737,097	3,193,342,285.00	54,394,812.00	98.33	
2	17	3.31.2.17.0.00.01.0000	02	2.01	03				Koordinasi, Sinkronisasi, dan pelaksanaan Pembangunan Sumber Daya Industri	3,247,737,097	3,193,342,285.00	54,394,812.00	98.33	
2	17	3.31.2.17.0.00.01.0000	02	2.01	03	5	1		BELANJA OPERASI	3,239,737,097	3,185,342,285.00	54,394,812.00	98.32	
2	17	3.31.2.17.0.00.01.0000	02	2.01	03	5	1	02	Belanja Barang dan Jasa	3,239,737,097	3,185,342,285.00	54,394,812.00	98.32	
2	17	3.31.2.17.0.00.01.0000	02	2.01	03	5	2		BELANJA MODAL	8,000,000	8,000,000.00	0.00	100.00	
2	17	3.31.2.17.0.00.01.0000	02	2.01	03	5	2	02	Belanja Modal Peralatan dan Mesin	8,000,000	8,000,000.00	0.00	100.00	
2	17	3.31.2.17.0.00.01.0000	01	0.00	00				PROGRAM PENUNJANG URUSAN PEMERINTAHAN DAERAH KABUPATEN/KOTA	6,132,265,043	5,420,318,325.82	711,946,717.18	88.39	
2	17	3.31.2.17.0.00.01.0000	01	2.01	00				Perencanaan, Penganggaran, dan Evaluasi Kinerja Perangkat Daerah	8,560,000	8,479,000.00	81,000.00	99.05	
2	17	3.31.2.17.0.00.01.0000	01	2.01	01				Penyusunan Dokumen Perencanaan Perangkat Daerah	2,560,000	2,479,000.00	81,000.00	96.84	
2	17	3.31.2.17.0.00.01.0000	01	2.01	01	5	1		BELANJA OPERASI	2,560,000	2,479,000.00	81,000.00	96.84	
2	17	3.31.2.17.0.00.01.0000	01	2.01	01	5	1	02	Belanja Barang dan Jasa	2,560,000	2,479,000.00	81,000.00	96.84	
2	17	3.31.2.17.0.00.01.0000	01	2.01	04				Koordinasi dan Penyusunan DPA-SKPD	2,000,000	2,000,000.00	0.00	100.00	
2	17	3.31.2.17.0.00.01.0000	01	2.01	04	5	1		BELANJA OPERASI	2,000,000	2,000,000.00	0.00	100.00	
2	17	3.31.2.17.0.00.01.0000	01	2.01	04	5	1	02	Belanja Barang dan Jasa	2,000,000	2,000,000.00	0.00	100.00	
2	17	3.31.2.17.0.00.01.0000	01	2.01	06				Koordinasi dan Penyusunan Laporan Capaian Kinerja dan Ikhtisar Realisasi Kinerja SKPD	4,000,000	4,000,000.00	0.00	100.00	
2	17	3.31.2.17.0.00.01.0000	01	2.01	06	5	1		BELANJA OPERASI	4,000,000	4,000,000.00	0.00	100.00	
2	17	3.31.2.17.0.00.01.0000	01	2.01	06	5	1	02	Belanja Barang dan Jasa	4,000,000	4,000,000.00	0.00	100.00	
2	17	3.31.2.17.0.00.01.0000	01	2.02	00				Administrasi Keuangan Perangkat Daerah	5,031,421,848	4,379,326,159.00	652,095,689.00	87.04	
2	17	3.31.2.17.0.00.01.0000	01	2.02	01				Penyediaan Gaji dan Tunjangan ASN	5,029,621,848	4,377,526,159.00	652,095,689.00	87.03	

Kode Rekening							Uraian	Sesudah Perubahan	Realisasi	Bertambah/(Berkurang)		Dasar Hukum		
										Rp	%			
2	17	3.31.2.17.0.00.01.0000	01	2.02	01	5	1	BELANJA OPERASI	5,029,621,848	4,377,526,159.00	652,095,689.00	87.03		
2	17	3.31.2.17.0.00.01.0000	01	2.02	01	5	1	01	Belanja Pegawai	5,029,621,848	4,377,526,159.00	652,095,689.00	87.03	
2	17	3.31.2.17.0.00.01.0000	01	2.02	05			Koordinasi dan Penyusunan Laporan Keuangan Akhir Tahun SKPD	300,000	300,000.00	0.00	100.00		
2	17	3.31.2.17.0.00.01.0000	01	2.02	05	5	1	BELANJA OPERASI	300,000	300,000.00	0.00	100.00		
2	17	3.31.2.17.0.00.01.0000	01	2.02	05	5	1	02	Belanja Barang dan Jasa	300,000	300,000.00	0.00	100.00	
2	17	3.31.2.17.0.00.01.0000	01	2.02	07			Koordinasi dan Penyusunan Laporan Keuangan Bulanan/Triwulanan/Semesteran SKPD	1,500,000	1,500,000.00	0.00	100.00		
2	17	3.31.2.17.0.00.01.0000	01	2.02	07	5	1	BELANJA OPERASI	1,500,000	1,500,000.00	0.00	100.00		
2	17	3.31.2.17.0.00.01.0000	01	2.02	07	5	1	02	Belanja Barang dan Jasa	1,500,000	1,500,000.00	0.00	100.00	
2	17	3.31.2.17.0.00.01.0000	01	2.06	00			Administrasi Umum Perangkat Daerah	209,136,195	195,333,811.00	13,802,384.00	93.40		
2	17	3.31.2.17.0.00.01.0000	01	2.06	01			Penyediaan Komponen Instalasi Listrik/Penerangan Bangunan Kantor	2,935,750	2,935,750.00	0.00	100.00		
2	17	3.31.2.17.0.00.01.0000	01	2.06	01	5	1	BELANJA OPERASI	2,935,750	2,935,750.00	0.00	100.00		
2	17	3.31.2.17.0.00.01.0000	01	2.06	01	5	1	02	Belanja Barang dan Jasa	2,935,750	2,935,750.00	0.00	100.00	
2	17	3.31.2.17.0.00.01.0000	01	2.06	02			Penyediaan Peralatan dan Perlengkapan Kantor	166,103,445	153,984,060.00	12,119,385.00	92.70		
2	17	3.31.2.17.0.00.01.0000	01	2.06	02	5	1	BELANJA OPERASI	102,503,445	96,102,900.00	6,400,545.00	93.76		
2	17	3.31.2.17.0.00.01.0000	01	2.06	02	5	1	02	Belanja Barang dan Jasa	102,503,445	96,102,900.00	6,400,545.00	93.76	
2	17	3.31.2.17.0.00.01.0000	01	2.06	02	5	2	BELANJA MODAL	63,600,000	57,881,160.00	5,718,840.00	91.01		
2	17	3.31.2.17.0.00.01.0000	01	2.06	02	5	2	02	Belanja Modal Peralatan dan Mesin	63,600,000	57,881,160.00	5,718,840.00	91.01	
2	17	3.31.2.17.0.00.01.0000	01	2.06	05			Penyediaan Barang Cetak dan Penggandaan	18,987,000	18,987,000.00	0.00	100.00		
2	17	3.31.2.17.0.00.01.0000	01	2.06	05	5	1	BELANJA OPERASI	18,987,000	18,987,000.00	0.00	100.00		
2	17	3.31.2.17.0.00.01.0000	01	2.06	05	5	1	02	Belanja Barang dan Jasa	18,987,000	18,987,000.00	0.00	100.00	
2	17	3.31.2.17.0.00.01.0000	01	2.06	06			Penyediaan Bahan Bacaan dan Peraturan Perundang-undangan	1,920,000	1,920,000.00	0.00	100.00		
2	17	3.31.2.17.0.00.01.0000	01	2.06	06	5	1	BELANJA OPERASI	1,920,000	1,920,000.00	0.00	100.00		
2	17	3.31.2.17.0.00.01.0000	01	2.06	06	5	1	02	Belanja Barang dan Jasa	1,920,000	1,920,000.00	0.00	100.00	
2	17	3.31.2.17.0.00.01.0000	01	2.06	09			Penyelenggaraan Rapat Koordinasi dan Konsultasi SKPD	19,190,000	17,507,001.00	1,682,999.00	91.23		
2	17	3.31.2.17.0.00.01.0000	01	2.06	09	5	1	BELANJA OPERASI	19,190,000	17,507,001.00	1,682,999.00	91.23		
2	17	3.31.2.17.0.00.01.0000	01	2.06	09	5	1	02	Belanja Barang dan Jasa	19,190,000	17,507,001.00	1,682,999.00	91.23	
2	17	3.31.2.17.0.00.01.0000	01	2.08	00			Penyediaan Jasa Penunjang Urusan Pemerintahan Daerah	511,328,280	495,565,605.82	15,762,674.18	96.92		
2	17	3.31.2.17.0.00.01.0000	01	2.08	01			Penyediaan Jasa Surat Menyurat	1,850,000	1,600,000.00	250,000.00	86.49		
2	17	3.31.2.17.0.00.01.0000	01	2.08	01	5	1	BELANJA OPERASI	1,850,000	1,600,000.00	250,000.00	86.49		
2	17	3.31.2.17.0.00.01.0000	01	2.08	01	5	1	02	Belanja Barang dan Jasa	1,850,000	1,600,000.00	250,000.00	86.49	
2	17	3.31.2.17.0.00.01.0000	01	2.08	02			Penyediaan Jasa Komunikasi, Sumber Daya Air dan Listrik	5,550,000	2,550,021.00	2,999,979.00	45.95		
2	17	3.31.2.17.0.00.01.0000	01	2.08	02	5	1	BELANJA OPERASI	5,550,000	2,550,021.00	2,999,979.00	45.95		
2	17	3.31.2.17.0.00.01.0000	01	2.08	02	5	1	02	Belanja Barang dan Jasa	5,550,000	2,550,021.00	2,999,979.00	45.95	
2	17	3.31.2.17.0.00.01.0000	01	2.08	04			Penyediaan Jasa Pelayanan Umum Kantor	503,928,280	491,415,584.82	12,512,695.18	97.52		
2	17	3.31.2.17.0.00.01.0000	01	2.08	04	5	1	BELANJA OPERASI	503,928,280	491,415,584.82	12,512,695.18	97.52		
2	17	3.31.2.17.0.00.01.0000	01	2.08	04	5	1	02	Belanja Barang dan Jasa	503,928,280	491,415,584.82	12,512,695.18	97.52	
2	17	3.31.2.17.0.00.01.0000	01	2.09	00			Pemeliharaan Barang Milik Daerah Penunjang Urusan Pemerintahan Daerah	371,818,720	341,613,750.00	30,204,970.00	91.88		
2	17	3.31.2.17.0.00.01.0000	01	2.09	01			Penyediaan Jasa Pemeliharaan, Biaya Pemeliharaan dan Pajak Kendaraan Perorangan Dinas atau Kendaraan Dinas Jabatan	133,031,720	103,581,750.00	29,449,970.00	77.86		
2	17	3.31.2.17.0.00.01.0000	01	2.09	01	5	1	BELANJA OPERASI	133,031,720	103,581,750.00	29,449,970.00	77.86		
2	17	3.31.2.17.0.00.01.0000	01	2.09	01	5	1	02	Belanja Barang dan Jasa	133,031,720	103,581,750.00	29,449,970.00	77.86	
2	17	3.31.2.17.0.00.01.0000	01	2.09	09			Pemeliharaan/Rehabilitasi Gedung Kantor dan Bangunan Lainnya	238,787,000	238,032,000.00	755,000.00	99.68		
2	17	3.31.2.17.0.00.01.0000	01	2.09	09	5	1	BELANJA OPERASI	238,787,000	238,032,000.00	755,000.00	99.68		
2	17	3.31.2.17.0.00.01.0000	01	2.09	09	5	1	02	Belanja Barang dan Jasa	238,787,000	238,032,000.00	755,000.00	99.68	
3	31	3.31.2.17.0.00.01.0000	00	0.00	00			URUSAN PEMERINTAHAN BIDANG PERINDUSTRIAN	941,980,250	900,496,362.00	41,483,888.00	95.60		
3	31	3.31.2.17.0.00.01.0000	02	0.00	00			PROGRAM PERENCANAAN DAN PEMBANGUNAN INDUSTRI	320,019,000	281,789,945.00	38,229,055.00	88.05		

Kode Rekening										Uraian	Sesudah Perubahan	Realisasi	Bertambah/(Berkurang)		Dasar Hukum
													Rp	%	
3	31	3.31.2.17.0.00.01.0000	02	2.01	00					Penyusunan dan Evaluasi Rencana Pembangunan Industri Kabupaten/Kota	320,019,000	281,789,945.00	38,229,055.00	88.05	
3	31	3.31.2.17.0.00.01.0000	02	2.01	01					Penyusunan Rencana Pembangunan Industri Kabupaten/Kota	35,750,000	14,341,000.00	21,409,000.00	40.11	
3	31	3.31.2.17.0.00.01.0000	02	2.01	01	5	1			BELANJA OPERASI	35,750,000	14,341,000.00	21,409,000.00	40.11	
3	31	3.31.2.17.0.00.01.0000	02	2.01	01	5	1	02		Belanja Barang dan Jasa	35,750,000	14,341,000.00	21,409,000.00	40.11	
3	31	3.31.2.17.0.00.01.0000	02	2.01	02					Koordinasi, Sinkronisasi, dan Pelaksanaan Kebijakan Percepatan Pengembangan, Penyebaran dan Perwilayahan Industri	284,269,000	267,448,945.00	16,820,055.00	94.08	
3	31	3.31.2.17.0.00.01.0000	02	2.01	02	5	1			BELANJA OPERASI	284,269,000	267,448,945.00	16,820,055.00	94.08	
3	31	3.31.2.17.0.00.01.0000	02	2.01	02	5	1	02		Belanja Barang dan Jasa	284,269,000	267,448,945.00	16,820,055.00	94.08	
3	31	3.31.2.17.0.00.01.0000	03	0.00	00					PROGRAM PENGENDALIAN IZIN USAHA INDUSTRI KABUPATEN/KOTA	134,727,500	134,720,000.00	7,500.00	99.99	
3	31	3.31.2.17.0.00.01.0000	03	2.01	00					Penerbitan Izin Usaha Industri (IUI), Izin Perluasan Usaha Industri (IPUI), Izin Usaha Kawasan Industri (IUKI) dan Izin Perluasan Kawasan Industri (IPKI) Kewenangan Kabupaten/Kota	134,727,500	134,720,000.00	7,500.00	99.99	
3	31	3.31.2.17.0.00.01.0000	03	2.01	01					Fasilitasi Pemenuhan Komitmen perolehan IUI, IPUI, IUKI dan IPKI Kewenangan Kabupaten/Kota dalam Sistem Informasi Industri Nasional (SIINas) yang Terintegrasi dengan Sistem Pelayanan Perizinan Berusaha Terintegrasi secara Elektronik	134,727,500	134,720,000.00	7,500.00	99.99	
3	31	3.31.2.17.0.00.01.0000	03	2.01	01	5	1			BELANJA OPERASI	134,727,500	134,720,000.00	7,500.00	99.99	
3	31	3.31.2.17.0.00.01.0000	03	2.01	01	5	1	02		Belanja Barang dan Jasa	134,727,500	134,720,000.00	7,500.00	99.99	
3	31	3.31.2.17.0.00.01.0000	04	0.00	00					PROGRAM PENGELOLAAN SISTEM INFORMASI INDUSTRI NASIONAL	82,123,750	82,075,000.00	48,750.00	99.94	
3	31	3.31.2.17.0.00.01.0000	04	2.01	00					Penyediaan Informasi Industri untuk Informasi Industri untuk IUI, IPUI, IUKI dan IPKI Kewenangan Kabupaten/Kota	82,123,750	82,075,000.00	48,750.00	99.94	
3	31	3.31.2.17.0.00.01.0000	04	2.01	02					Diseminasi, Publikasi Data Informasi dan Analisa Industri Kabupaten/Kota melalui SIINas	82,123,750	82,075,000.00	48,750.00	99.94	
3	31	3.31.2.17.0.00.01.0000	04	2.01	02	5	1			BELANJA OPERASI	82,123,750	82,075,000.00	48,750.00	99.94	
3	31	3.31.2.17.0.00.01.0000	04	2.01	02	5	1	02		Belanja Barang dan Jasa	82,123,750	82,075,000.00	48,750.00	99.94	
3	31	3.31.2.17.0.00.01.0000	01	0.00	00					PROGRAM PENUNJANG URUSAN PEMERINTAHAN DAERAH KABUPATEN/KOTA	405,110,000	401,911,417.00	3,198,583.00	99.21	
3	31	3.31.2.17.0.00.01.0000	01	2.10	00					Peningkatan Pelayanan BLUD	405,110,000	401,911,417.00	3,198,583.00	99.21	
3	31	3.31.2.17.0.00.01.0000	01	2.10	01					Pelayanan dan Penunjang Pelayanan BLUD	405,110,000	401,911,417.00	3,198,583.00	99.21	
3	31	3.31.2.17.0.00.01.0000	01	2.10	01	5	1			BELANJA OPERASI	278,253,000	275,977,900.00	2,275,100.00	99.18	
3	31	3.31.2.17.0.00.01.0000	01	2.10	01	5	1	02		Belanja Barang dan Jasa	278,253,000	275,977,900.00	2,275,100.00	99.18	
3	31	3.31.2.17.0.00.01.0000	01	2.10	01	5	2			BELANJA MODAL	126,857,000	125,933,517.00	923,483.00	99.27	
3	31	3.31.2.17.0.00.01.0000	01	2.10	01	5	2	02		Belanja Modal Peralatan dan Mesin	126,857,000	125,933,517.00	923,483.00	99.27	
Jumlah Belanja											12,431,881,484	11,599,613,078.19	832,268,405.81	93.31	
Total Surplus/(Defisit)											(11,969,749,765)	-10,446,007,777.49	-1,523,741,987.51	87.27	
0	00	3.31.2.17.0.00.01.0000	00	0.00	00	6				PEMBIAYAAN					
Jumlah Penerimaan											0	0.00	0.00	0.00	
Jumlah Penerimaan											0	0.00	0.00	0.00	

Urusan Pemerintahan : 4.01 SEKRETARIAT DAERAH									
Organisasi : 4.01.0.00.0.00.01 Sekretariat Daerah									
Kode Rekening		Uraian		Sesudah Perubahan	Realisasi	Bertambah/(Berkurang)		Dasar Hukum	
						Rp	%		
Jumlah Pendapatan				0	0	0	0.00		
0	00	4.01.0.00.0.00.01.0000	00	0.00	00	5		BELANJA	
4	01	4.01.0.00.0.00.01.0000	00	0.00	00			SEKRETARIAT DAERAH	
4	01	4.01.0.00.0.00.01.0000	02	0.00	00			PROGRAM PEMERINTAHAN DAN KESEJAHTERAAN RAKYAT	
4	01	4.01.0.00.0.00.01.0000	02	2.01	00			Administrasi Tata Pemerintahan	
4	01	4.01.0.00.0.00.01.0000	02	2.01	01			Penataan Administrasi Pemerintahan	
4	01	4.01.0.00.0.00.01.0000	02	2.01	01	5	1	BELANJA OPERASI	
4	01	4.01.0.00.0.00.01.0000	02	2.01	01	5	1	02	Belanja Barang dan Jasa
4	01	4.01.0.00.0.00.01.0000	02	2.01	02			Pengelolaan Administrasi Kewilayahan	
4	01	4.01.0.00.0.00.01.0000	02	2.01	02	5	1	BELANJA OPERASI	
4	01	4.01.0.00.0.00.01.0000	02	2.01	02	5	1	02	Belanja Barang dan Jasa
4	01	4.01.0.00.0.00.01.0000	02	2.01	03			Fasilitasi Pelaksanaan Otonomi Daerah	
4	01	4.01.0.00.0.00.01.0000	02	2.01	03	5	1	BELANJA OPERASI	
4	01	4.01.0.00.0.00.01.0000	02	2.01	03	5	1	02	Belanja Barang dan Jasa
4	01	4.01.0.00.0.00.01.0000	02	2.02	00			Pelaksanaan Kebijakan Kesejahteraan Rakyat	
4	01	4.01.0.00.0.00.01.0000	02	2.02	01			Fasilitasi Pengelolaan Bina Mental Spiritual	
4	01	4.01.0.00.0.00.01.0000	02	2.02	01	5	1	BELANJA OPERASI	
4	01	4.01.0.00.0.00.01.0000	02	2.02	01	5	1	02	Belanja Barang dan Jasa
4	01	4.01.0.00.0.00.01.0000	02	2.02	01	5	1	05	Belanja Hibah
4	01	4.01.0.00.0.00.01.0000	02	2.02	02			Pelaksanaan Kebijakan, Evaluasi, dan Capaian Kinerja terkait Kesejahteraan Sosial	
4	01	4.01.0.00.0.00.01.0000	02	2.02	02	5	1	BELANJA OPERASI	
4	01	4.01.0.00.0.00.01.0000	02	2.02	02	5	1	02	Belanja Barang dan Jasa
4	01	4.01.0.00.0.00.01.0000	02	2.02	03			Pelaksanaan Kebijakan, Evaluasi, dan Capaian Kinerja terkait Kesejahteraan Masyarakat	
4	01	4.01.0.00.0.00.01.0000	02	2.02	03	5	1	BELANJA OPERASI	
4	01	4.01.0.00.0.00.01.0000	02	2.02	03	5	1	02	Belanja Barang dan Jasa
4	01	4.01.0.00.0.00.01.0000	02	2.03	00			Fasilitasi dan Koordinasi Hukum	
4	01	4.01.0.00.0.00.01.0000	02	2.03	01			Fasilitasi Penyusunan Produk Hukum Daerah	
4	01	4.01.0.00.0.00.01.0000	02	2.03	01	5	1	BELANJA OPERASI	
4	01	4.01.0.00.0.00.01.0000	02	2.03	01	5	1	02	Belanja Barang dan Jasa
4	01	4.01.0.00.0.00.01.0000	02	2.03	02			Fasilitasi Bantuan Hukum	
4	01	4.01.0.00.0.00.01.0000	02	2.03	02	5	1	BELANJA OPERASI	
4	01	4.01.0.00.0.00.01.0000	02	2.03	02	5	1	02	Belanja Barang dan Jasa
4	01	4.01.0.00.0.00.01.0000	02	2.03	02	5	1	06	Belanja Bantuan Sosial
4	01	4.01.0.00.0.00.01.0000	02	2.03	03			Pendokumentasian Produk Hukum dan Pengelolaan Informasi Hukum	
4	01	4.01.0.00.0.00.01.0000	02	2.03	03	5	1	BELANJA OPERASI	
4	01	4.01.0.00.0.00.01.0000	02	2.03	03	5	1	02	Belanja Barang dan Jasa
4	01	4.01.0.00.0.00.01.0000	02	2.04	00			Fasilitasi Kerjasama Daerah	
4	01	4.01.0.00.0.00.01.0000	02	2.04	01			Fasilitasi Kerja Sama Dalam Negeri	
4	01	4.01.0.00.0.00.01.0000	02	2.04	01	5	1	BELANJA OPERASI	
4	01	4.01.0.00.0.00.01.0000	02	2.04	01	5	1	02	Belanja Barang dan Jasa
4	01	4.01.0.00.0.00.01.0000	02	2.04	02			Fasilitasi Kerja Sama Luar Negeri	
4	01	4.01.0.00.0.00.01.0000	02	2.04	02	5	1	BELANJA OPERASI	
4	01	4.01.0.00.0.00.01.0000	02	2.04	02	5	1	02	Belanja Barang dan Jasa
4	01	4.01.0.00.0.00.01.0000	02	2.04	03			Evaluasi Pelaksanaan Kerja Sama	
4	01	4.01.0.00.0.00.01.0000	02	2.04	03	5	1	BELANJA OPERASI	
4	01	4.01.0.00.0.00.01.0000	02	2.04	03	5	1	02	Belanja Barang dan Jasa
4	01	4.01.0.00.0.00.01.0000	03	0.00	00			PROGRAM PEREKONOMIAN DAN PEMBANGUNAN	
4	01	4.01.0.00.0.00.01.0000	03	2.01	00			Pelaksanaan Kebijakan Perekonomian	

Kode Rekening						Uraian	Sesudah Perubahan	Realisasi	Bertambah/(Berkurang)		Dasar Hukum	
									Rp	%		
4	01	4.01.0.00.0.00.01.0000	03	2.01	01		Koordinasi, Sinkronisasi, Monitoring dan Evaluasi Kebijakan Pengelolaan BUMD dan BLUD	219,850,424	128,812,278.00	91,038,146.00	58.59	
4	01	4.01.0.00.0.00.01.0000	03	2.01	01	5	BELANJA OPERASI	219,850,424	128,812,278.00	91,038,146.00	58.59	
4	01	4.01.0.00.0.00.01.0000	03	2.01	01	5	Belanja Barang dan Jasa	219,850,424	128,812,278.00	91,038,146.00	58.59	
4	01	4.01.0.00.0.00.01.0000	03	2.01	02		Pengendalian dan Distribusi Perekonomian	149,543,080	141,584,060.00	7,959,020.00	94.68	
4	01	4.01.0.00.0.00.01.0000	03	2.01	02	5	BELANJA OPERASI	149,543,080	141,584,060.00	7,959,020.00	94.68	
4	01	4.01.0.00.0.00.01.0000	03	2.01	02	5	Belanja Barang dan Jasa	149,543,080	141,584,060.00	7,959,020.00	94.68	
4	01	4.01.0.00.0.00.01.0000	03	2.01	03		Perencanaan dan Pengawasan Ekonomi Mikro kecil	156,760,000	155,572,500.00	1,187,500.00	99.24	
4	01	4.01.0.00.0.00.01.0000	03	2.01	03	5	BELANJA OPERASI	1,760,000	1,727,000.00	33,000.00	98.13	
4	01	4.01.0.00.0.00.01.0000	03	2.01	03	5	Belanja Barang dan Jasa	1,760,000	1,727,000.00	33,000.00	98.13	
4	01	4.01.0.00.0.00.01.0000	03	2.01	03	5	BELANJA MODAL	155,000,000	153,845,500.00	1,154,500.00	99.26	
4	01	4.01.0.00.0.00.01.0000	03	2.01	03	5	Belanja Modal Aset Tetap Lainnya	155,000,000	153,845,500.00	1,154,500.00	99.26	
4	01	4.01.0.00.0.00.01.0000	03	2.02	00		Pelaksanaan Administrasi Pembangunan	578,286,294	557,138,713.26	21,147,580.74	96.34	
4	01	4.01.0.00.0.00.01.0000	03	2.02	01		Fasilitasi Penyusunan Program Pembangunan	307,520,184	302,700,654.42	4,819,529.58	98.43	
4	01	4.01.0.00.0.00.01.0000	03	2.02	01	5	BELANJA OPERASI	237,520,184	234,700,654.42	2,819,529.58	98.81	
4	01	4.01.0.00.0.00.01.0000	03	2.02	01	5	Belanja Barang dan Jasa	237,520,184	234,700,654.42	2,819,529.58	98.81	
4	01	4.01.0.00.0.00.01.0000	03	2.02	01	5	BELANJA MODAL	70,000,000	68,000,000.00	2,000,000.00	97.14	
4	01	4.01.0.00.0.00.01.0000	03	2.02	01	5	Belanja Modal Aset Tetap Lainnya	70,000,000	68,000,000.00	2,000,000.00	97.14	
4	01	4.01.0.00.0.00.01.0000	03	2.02	02		Pengendalian dan Evaluasi Program Pembangunan	139,277,030	129,213,504.42	10,063,525.58	92.77	
4	01	4.01.0.00.0.00.01.0000	03	2.02	02	5	BELANJA OPERASI	129,621,422	119,813,554.42	9,807,867.58	92.43	
4	01	4.01.0.00.0.00.01.0000	03	2.02	02	5	Belanja Barang dan Jasa	129,621,422	119,813,554.42	9,807,867.58	92.43	
4	01	4.01.0.00.0.00.01.0000	03	2.02	02	5	BELANJA MODAL	9,655,608	9,399,950.00	255,658.00	97.35	
4	01	4.01.0.00.0.00.01.0000	03	2.02	02	5	Belanja Modal Peralatan dan Mesin	9,655,608	9,399,950.00	255,658.00	97.35	
4	01	4.01.0.00.0.00.01.0000	03	2.02	03		Pengelolaan Evaluasi dan Pelaporan Pelaksanaan Pembangunan	131,489,080	125,224,554.42	6,264,525.58	95.24	
4	01	4.01.0.00.0.00.01.0000	03	2.02	03	5	BELANJA OPERASI	131,489,080	125,224,554.42	6,264,525.58	95.24	
4	01	4.01.0.00.0.00.01.0000	03	2.02	03	5	Belanja Barang dan Jasa	131,489,080	125,224,554.42	6,264,525.58	95.24	
4	01	4.01.0.00.0.00.01.0000	03	2.03	00		Pengelolaan Pengadaan Barang dan Jasa	545,914,736	539,660,420.44	6,254,315.56	98.85	
4	01	4.01.0.00.0.00.01.0000	03	2.03	01		Pengelolaan Pengadaan Barang dan Jasa	213,774,004	212,755,081.46	1,018,922.54	99.52	
4	01	4.01.0.00.0.00.01.0000	03	2.03	01	5	BELANJA OPERASI	213,774,004	212,755,081.46	1,018,922.54	99.52	
4	01	4.01.0.00.0.00.01.0000	03	2.03	01	5	Belanja Barang dan Jasa	213,774,004	212,755,081.46	1,018,922.54	99.52	
4	01	4.01.0.00.0.00.01.0000	03	2.03	02		Pengelolaan Layanan Pengadaan secara Elektronik	183,457,972	178,738,794.52	4,719,177.48	97.43	
4	01	4.01.0.00.0.00.01.0000	03	2.03	02	5	BELANJA OPERASI	183,457,972	178,738,794.52	4,719,177.48	97.43	
4	01	4.01.0.00.0.00.01.0000	03	2.03	02	5	Belanja Barang dan Jasa	183,457,972	178,738,794.52	4,719,177.48	97.43	
4	01	4.01.0.00.0.00.01.0000	03	2.03	03		Pembinaan dan Advokasi Pengadaan Barang dan Jasa	148,682,760	148,166,544.46	516,215.54	99.65	
4	01	4.01.0.00.0.00.01.0000	03	2.03	03	5	BELANJA OPERASI	148,682,760	148,166,544.46	516,215.54	99.65	
4	01	4.01.0.00.0.00.01.0000	03	2.03	03	5	Belanja Barang dan Jasa	148,682,760	148,166,544.46	516,215.54	99.65	
4	01	4.01.0.00.0.00.01.0000	04	0.00	00		PROGRAM PENYELENGGARAAN KEISTIMEWAAN YOGYAKARTA URUSAN KELEMBAGAAN DAN KETATALAKSANAAN	51,613,900	48,503,050.00	3,110,850.00	93.97	
4	01	4.01.0.00.0.00.01.0000	04	2.01	00		Penataan Kelembagaan dan Ketatalaksanaan Keistimewaan	28,701,900	25,591,900.00	3,110,000.00	89.16	
4	01	4.01.0.00.0.00.01.0000	04	2.01	04		Penataan Bentuk Kelembagaan Asli Kota Yogyakarta	28,701,900	25,591,900.00	3,110,000.00	89.16	
4	01	4.01.0.00.0.00.01.0000	04	2.01	04	5	BELANJA OPERASI	28,701,900	25,591,900.00	3,110,000.00	89.16	
4	01	4.01.0.00.0.00.01.0000	04	2.01	04	5	Belanja Barang dan Jasa	28,701,900	25,591,900.00	3,110,000.00	89.16	
4	01	4.01.0.00.0.00.01.0000	04	2.02	00		Peningkatan Budaya Pemerintahan	22,912,000	22,911,150.00	850.00	100.00	
4	01	4.01.0.00.0.00.01.0000	04	2.02	02		Implementasi Budaya Pemerintahan Kota Yogyakarta	22,912,000	22,911,150.00	850.00	100.00	
4	01	4.01.0.00.0.00.01.0000	04	2.02	02	5	BELANJA OPERASI	22,912,000	22,911,150.00	850.00	100.00	
4	01	4.01.0.00.0.00.01.0000	04	2.02	02	5	Belanja Barang dan Jasa	22,912,000	22,911,150.00	850.00	100.00	

Kode Rekening							Uraian	Sesudah Perubahan	Realisasi	Bertambah/(Berkurang)		Dasar Hukum		
										Rp	%			
4	01	4.01.0.00.0.00.01.0000	01	0.00	00		PROGRAM PENUNJANG URUSAN PEMERINTAHAN DAERAH KABUPATEN/KOTA	37,862,534,656	35,623,182,266.05	2,239,352,389.95	94.09			
4	01	4.01.0.00.0.00.01.0000	01	2.01	00		Perencanaan, Penganggaran, dan Evaluasi Kinerja Perangkat Daerah	49,222,000	45,795,400.00	3,426,600.00	93.04			
4	01	4.01.0.00.0.00.01.0000	01	2.01	01		Penyusunan Dokumen Perencanaan Perangkat Daerah	12,499,000	11,409,500.00	1,089,500.00	91.28			
4	01	4.01.0.00.0.00.01.0000	01	2.01	01	5	BELANJA OPERASI	12,499,000	11,409,500.00	1,089,500.00	91.28			
4	01	4.01.0.00.0.00.01.0000	01	2.01	01	5	1	Belanja Barang dan Jasa	12,499,000	11,409,500.00	1,089,500.00	91.28		
4	01	4.01.0.00.0.00.01.0000	01	2.01	04			Koordinasi dan Penyusunan DPA-SKPD	13,620,000	12,135,000.00	1,485,000.00	89.10		
4	01	4.01.0.00.0.00.01.0000	01	2.01	04	5	1	BELANJA OPERASI	13,620,000	12,135,000.00	1,485,000.00	89.10		
4	01	4.01.0.00.0.00.01.0000	01	2.01	04	5	1	1	Belanja Barang dan Jasa	13,620,000	12,135,000.00	1,485,000.00	89.10	
4	01	4.01.0.00.0.00.01.0000	01	2.01	06			Koordinasi dan Penyusunan Laporan Capaian Kinerja dan Ikhtisar Realisasi Kinerja SKPD	20,663,000	19,810,900.00	852,100.00	95.88		
4	01	4.01.0.00.0.00.01.0000	01	2.01	06	5	1	BELANJA OPERASI	20,663,000	19,810,900.00	852,100.00	95.88		
4	01	4.01.0.00.0.00.01.0000	01	2.01	06	5	1	2	Belanja Barang dan Jasa	20,663,000	19,810,900.00	852,100.00	95.88	
4	01	4.01.0.00.0.00.01.0000	01	2.01	07			Evaluasi Kinerja Perangkat Daerah	2,440,000	2,440,000.00	0.00	100.00		
4	01	4.01.0.00.0.00.01.0000	01	2.01	07	5	1	BELANJA OPERASI	2,440,000	2,440,000.00	0.00	100.00		
4	01	4.01.0.00.0.00.01.0000	01	2.01	07	5	1	2	Belanja Barang dan Jasa	2,440,000	2,440,000.00	0.00	100.00	
4	01	4.01.0.00.0.00.01.0000	01	2.02	00			Administrasi Keuangan Perangkat Daerah	22,153,724,849	20,769,209,577.60	1,384,515,271.40	93.75		
4	01	4.01.0.00.0.00.01.0000	01	2.02	01			Penyediaan Gaji dan Tunjangan ASN	22,017,549,757	20,634,602,635.00	1,382,947,122.00	93.72		
4	01	4.01.0.00.0.00.01.0000	01	2.02	01	5	1	BELANJA OPERASI	22,017,549,757	20,634,602,635.00	1,382,947,122.00	93.72		
4	01	4.01.0.00.0.00.01.0000	01	2.02	01	5	1	1	Belanja Pegawai	22,017,549,757	20,634,602,635.00	1,382,947,122.00	93.72	
4	01	4.01.0.00.0.00.01.0000	01	2.02	02			Penyediaan Administrasi Pelaksanaan Tugas ASN	55,411,564	55,163,220.00	248,344.00	99.55		
4	01	4.01.0.00.0.00.01.0000	01	2.02	02	5	1	BELANJA OPERASI	55,411,564	55,163,220.00	248,344.00	99.55		
4	01	4.01.0.00.0.00.01.0000	01	2.02	02	5	1	2	Belanja Barang dan Jasa	55,411,564	55,163,220.00	248,344.00	99.55	
4	01	4.01.0.00.0.00.01.0000	01	2.02	03			Pelaksanaan Penatausahaan dan Pengujian/Verifikasi Keuangan SKPD	5,076,000	4,603,950.00	472,050.00	90.70		
4	01	4.01.0.00.0.00.01.0000	01	2.02	03	5	1	BELANJA OPERASI	5,076,000	4,603,950.00	472,050.00	90.70		
4	01	4.01.0.00.0.00.01.0000	01	2.02	03	5	1	2	Belanja Barang dan Jasa	5,076,000	4,603,950.00	472,050.00	90.70	
4	01	4.01.0.00.0.00.01.0000	01	2.02	04			Koordinasi dan Pelaksanaan Akuntansi SKPD	49,901,528	49,650,772.60	250,755.40	99.50		
4	01	4.01.0.00.0.00.01.0000	01	2.02	04	5	1	BELANJA OPERASI	49,901,528	49,650,772.60	250,755.40	99.50		
4	01	4.01.0.00.0.00.01.0000	01	2.02	04	5	1	2	Belanja Barang dan Jasa	49,901,528	49,650,772.60	250,755.40	99.50	
4	01	4.01.0.00.0.00.01.0000	01	2.02	05			Koordinasi dan Penyusunan Laporan Keuangan Akhir Tahun SKPD	4,221,000	4,095,000.00	126,000.00	97.01		
4	01	4.01.0.00.0.00.01.0000	01	2.02	05	5	1	BELANJA OPERASI	4,221,000	4,095,000.00	126,000.00	97.01		
4	01	4.01.0.00.0.00.01.0000	01	2.02	05	5	1	2	Belanja Barang dan Jasa	4,221,000	4,095,000.00	126,000.00	97.01	
4	01	4.01.0.00.0.00.01.0000	01	2.02	06			Pengelolaan dan Penyediaan Bahan Tanggapan Pemeriksaan	4,241,000	3,980,000.00	261,000.00	93.85		
4	01	4.01.0.00.0.00.01.0000	01	2.02	06	5	1	BELANJA OPERASI	4,241,000	3,980,000.00	261,000.00	93.85		
4	01	4.01.0.00.0.00.01.0000	01	2.02	06	5	1	2	Belanja Barang dan Jasa	4,241,000	3,980,000.00	261,000.00	93.85	
4	01	4.01.0.00.0.00.01.0000	01	2.02	07			Koordinasi dan Penyusunan Laporan Keuangan Bulanan/Triwulanan/Semesteran SKPD	12,598,000	12,534,000.00	64,000.00	99.49		
4	01	4.01.0.00.0.00.01.0000	01	2.02	07	5	1	BELANJA OPERASI	12,598,000	12,534,000.00	64,000.00	99.49		
4	01	4.01.0.00.0.00.01.0000	01	2.02	07	5	1	2	Belanja Barang dan Jasa	12,598,000	12,534,000.00	64,000.00	99.49	
4	01	4.01.0.00.0.00.01.0000	01	2.02	08			Penyusunan Pelaporan dan Analisis Prognosis Realisasi Anggaran	4,726,000	4,580,000.00	146,000.00	96.91		
4	01	4.01.0.00.0.00.01.0000	01	2.02	08	5	1	BELANJA OPERASI	4,726,000	4,580,000.00	146,000.00	96.91		
4	01	4.01.0.00.0.00.01.0000	01	2.02	08	5	1	2	Belanja Barang dan Jasa	4,726,000	4,580,000.00	146,000.00	96.91	
4	01	4.01.0.00.0.00.01.0000	01	2.03	00			Administrasi Barang Milik Daerah pada Perangkat Daerah	9,702,000	9,698,000.00	4,000.00	99.96		
4	01	4.01.0.00.0.00.01.0000	01	2.03	06			Penatausahaan Barang Milik Daerah pada SKPD	9,702,000	9,698,000.00	4,000.00	99.96		
4	01	4.01.0.00.0.00.01.0000	01	2.03	06	5	1	BELANJA OPERASI	9,702,000	9,698,000.00	4,000.00	99.96		
4	01	4.01.0.00.0.00.01.0000	01	2.03	06	5	1	2	Belanja Barang dan Jasa	9,702,000	9,698,000.00	4,000.00	99.96	

Kode Rekening							Uraian	Sesudah Perubahan	Realisasi	Bertambah/(Berkurang)		Dasar Hukum		
										Rp	%			
4	01	4.01.0.00.0.00.01.0000	01	2.05	00		Administrasi Kepegawaian Perangkat Daerah	32,550,000	32,550,000.00	0.00	100.00			
4	01	4.01.0.00.0.00.01.0000	01	2.05	02		Pengadaan Pakaian Dinas Beserta Atribut Kelengkapannya	32,550,000	32,550,000.00	0.00	100.00			
4	01	4.01.0.00.0.00.01.0000	01	2.05	02	5	1	BELANJA OPERASI	32,550,000	32,550,000.00	0.00	100.00		
4	01	4.01.0.00.0.00.01.0000	01	2.05	02	5	1	02	Belanja Barang dan Jasa	32,550,000	32,550,000.00	0.00	100.00	
4	01	4.01.0.00.0.00.01.0000	01	2.06	00		Administrasi Umum Perangkat Daerah	2,054,884,044	1,883,463,595.00	171,420,449.00	91.66			
4	01	4.01.0.00.0.00.01.0000	01	2.06	01		Penyediaan Komponen Instalasi Listrik/Penerangan Bangunan Kantor	17,787,750	17,198,750.00	589,000.00	96.69			
4	01	4.01.0.00.0.00.01.0000	01	2.06	01	5	1	BELANJA OPERASI	17,787,750	17,198,750.00	589,000.00	96.69		
4	01	4.01.0.00.0.00.01.0000	01	2.06	01	5	1	02	Belanja Barang dan Jasa	17,787,750	17,198,750.00	589,000.00	96.69	
4	01	4.01.0.00.0.00.01.0000	01	2.06	02		Penyediaan Peralatan dan Perlengkapan Kantor	1,032,479,736	946,761,343.00	85,718,393.00	91.70			
4	01	4.01.0.00.0.00.01.0000	01	2.06	02	5	1	BELANJA OPERASI	776,408,836	757,312,343.00	19,096,493.00	97.54		
4	01	4.01.0.00.0.00.01.0000	01	2.06	02	5	1	02	Belanja Barang dan Jasa	776,408,836	757,312,343.00	19,096,493.00	97.54	
4	01	4.01.0.00.0.00.01.0000	01	2.06	02	5	2	BELANJA MODAL	256,070,900	189,449,000.00	66,621,900.00	73.98		
4	01	4.01.0.00.0.00.01.0000	01	2.06	02	5	2	02	Belanja Modal Peralatan dan Mesin	256,070,900	189,449,000.00	66,621,900.00	73.98	
4	01	4.01.0.00.0.00.01.0000	01	2.06	05		Penyediaan Barang Cetak dan Penggandaan	198,055,558	189,023,600.00	9,031,958.00	95.44			
4	01	4.01.0.00.0.00.01.0000	01	2.06	05	5	1	BELANJA OPERASI	198,055,558	189,023,600.00	9,031,958.00	95.44		
4	01	4.01.0.00.0.00.01.0000	01	2.06	05	5	1	02	Belanja Barang dan Jasa	198,055,558	189,023,600.00	9,031,958.00	95.44	
4	01	4.01.0.00.0.00.01.0000	01	2.06	06		Penyediaan Bahan Bacaan dan Peraturan Perundang-undangan	69,234,000	65,785,900.00	3,448,100.00	95.02			
4	01	4.01.0.00.0.00.01.0000	01	2.06	06	5	1	BELANJA OPERASI	60,484,000	57,761,100.00	2,722,900.00	95.50		
4	01	4.01.0.00.0.00.01.0000	01	2.06	06	5	1	02	Belanja Barang dan Jasa	60,484,000	57,761,100.00	2,722,900.00	95.50	
4	01	4.01.0.00.0.00.01.0000	01	2.06	06	5	2	BELANJA MODAL	8,750,000	8,024,800.00	725,200.00	91.71		
4	01	4.01.0.00.0.00.01.0000	01	2.06	06	5	2	05	Belanja Modal Aset Tetap Lainnya	8,750,000	8,024,800.00	725,200.00	91.71	
4	01	4.01.0.00.0.00.01.0000	01	2.06	09		Penyelenggaraan Rapat Koordinasi dan Konsultasi SKPD	737,327,000	664,694,002.00	72,632,998.00	90.15			
4	01	4.01.0.00.0.00.01.0000	01	2.06	09	5	1	BELANJA OPERASI	737,327,000	664,694,002.00	72,632,998.00	90.15		
4	01	4.01.0.00.0.00.01.0000	01	2.06	09	5	1	02	Belanja Barang dan Jasa	737,327,000	664,694,002.00	72,632,998.00	90.15	
4	01	4.01.0.00.0.00.01.0000	01	2.07	00		Pengadaan Barang Milik Daerah Penunjang Urusan Pemerintah Daerah	837,847,285	753,180,098.00	84,667,187.00	89.89			
4	01	4.01.0.00.0.00.01.0000	01	2.07	06		Pengadaan Peralatan dan Mesin Lainnya	837,847,285	753,180,098.00	84,667,187.00	89.89			
4	01	4.01.0.00.0.00.01.0000	01	2.07	06	5	1	BELANJA OPERASI	20,106,000	20,100,000.00	6,000.00	99.97		
4	01	4.01.0.00.0.00.01.0000	01	2.07	06	5	1	02	Belanja Barang dan Jasa	20,106,000	20,100,000.00	6,000.00	99.97	
4	01	4.01.0.00.0.00.01.0000	01	2.07	06	5	2	BELANJA MODAL	817,741,285	733,080,098.00	84,661,187.00	89.65		
4	01	4.01.0.00.0.00.01.0000	01	2.07	06	5	2	02	Belanja Modal Peralatan dan Mesin	789,784,785	705,123,598.00	84,661,187.00	89.28	
4	01	4.01.0.00.0.00.01.0000	01	2.07	06	5	2	05	Belanja Modal Aset Tetap Lainnya	27,956,500	27,956,500.00	0.00	100.00	
4	01	4.01.0.00.0.00.01.0000	01	2.08	00		Penyediaan Jasa Penunjang Urusan Pemerintahan Daerah	1,290,294,712	1,264,704,220.09	25,590,491.91	98.02			
4	01	4.01.0.00.0.00.01.0000	01	2.08	01		Penyediaan Jasa Surat Menyurat	101,096,416	98,985,402.21	2,111,013.79	97.91			
4	01	4.01.0.00.0.00.01.0000	01	2.08	01	5	1	BELANJA OPERASI	101,096,416	98,985,402.21	2,111,013.79	97.91		
4	01	4.01.0.00.0.00.01.0000	01	2.08	01	5	1	02	Belanja Barang dan Jasa	101,096,416	98,985,402.21	2,111,013.79	97.91	
4	01	4.01.0.00.0.00.01.0000	01	2.08	02		Penyediaan Jasa Komunikasi, Sumber Daya Air dan Listrik	39,300,000	36,119,934.00	3,180,066.00	91.91			
4	01	4.01.0.00.0.00.01.0000	01	2.08	02	5	1	BELANJA OPERASI	39,300,000	36,119,934.00	3,180,066.00	91.91		
4	01	4.01.0.00.0.00.01.0000	01	2.08	02	5	1	02	Belanja Barang dan Jasa	39,300,000	36,119,934.00	3,180,066.00	91.91	
4	01	4.01.0.00.0.00.01.0000	01	2.08	03		Penyediaan Jasa Peralatan dan Perlengkapan Kantor	12,000,000	11,705,000.00	295,000.00	97.54			
4	01	4.01.0.00.0.00.01.0000	01	2.08	03	5	1	BELANJA OPERASI	12,000,000	11,705,000.00	295,000.00	97.54		
4	01	4.01.0.00.0.00.01.0000	01	2.08	03	5	1	02	Belanja Barang dan Jasa	12,000,000	11,705,000.00	295,000.00	97.54	
4	01	4.01.0.00.0.00.01.0000	01	2.08	04		Penyediaan Jasa Pelayanan Umum Kantor	1,137,898,296	1,117,893,883.88	20,004,412.12	98.24			
4	01	4.01.0.00.0.00.01.0000	01	2.08	04	5	1	BELANJA OPERASI	1,137,898,296	1,117,893,883.88	20,004,412.12	98.24		
4	01	4.01.0.00.0.00.01.0000	01	2.08	04	5	1	02	Belanja Barang dan Jasa	1,137,898,296	1,117,893,883.88	20,004,412.12	98.24	
4	01	4.01.0.00.0.00.01.0000	01	2.09	00		Pemeliharaan Barang Milik Daerah Penunjang Urusan Pemerintahan Daerah	3,007,057,115	2,770,408,972.00	236,648,143.00	92.13			

Kode Rekening						Uraian	Sesudah Perubahan	Realisasi	Bertambah/(Berkurang)		Dasar Hukum		
									Rp	%			
4	01	4.01.0.00.0.00.01.0000	01	2.09	01			982,602,644	785,999,672.00	196,602,972.00	79.99		
4	01	4.01.0.00.0.00.01.0000	01	2.09	01	5	1	982,602,644	785,999,672.00	196,602,972.00	79.99		
4	01	4.01.0.00.0.00.01.0000	01	2.09	01	5	1	02	982,602,644	785,999,672.00	196,602,972.00	79.99	
4	01	4.01.0.00.0.00.01.0000	01	2.09	06			159,684,000	136,842,350.00	22,841,650.00	85.70		
4	01	4.01.0.00.0.00.01.0000	01	2.09	06	5	1	159,684,000	136,842,350.00	22,841,650.00	85.70		
4	01	4.01.0.00.0.00.01.0000	01	2.09	06	5	1	02	159,684,000	136,842,350.00	22,841,650.00	85.70	
4	01	4.01.0.00.0.00.01.0000	01	2.09	09			1,779,770,471	1,763,753,300.00	16,017,171.00	99.10		
4	01	4.01.0.00.0.00.01.0000	01	2.09	09	5	1	927,921,314	920,843,300.00	7,078,014.00	99.24		
4	01	4.01.0.00.0.00.01.0000	01	2.09	09	5	1	02	927,921,314	920,843,300.00	7,078,014.00	99.24	
4	01	4.01.0.00.0.00.01.0000	01	2.09	09	5	2	851,849,157	842,910,000.00	8,939,157.00	98.95		
4	01	4.01.0.00.0.00.01.0000	01	2.09	09	5	2	03	851,849,157	842,910,000.00	8,939,157.00	98.95	
4	01	4.01.0.00.0.00.01.0000	01	2.09	11			85,000,000	83,813,650.00	1,186,350.00	98.60		
4	01	4.01.0.00.0.00.01.0000	01	2.09	11	5	1	85,000,000	83,813,650.00	1,186,350.00	98.60		
4	01	4.01.0.00.0.00.01.0000	01	2.09	11	5	1	02	85,000,000	83,813,650.00	1,186,350.00	98.60	
4	01	4.01.0.00.0.00.01.0000	01	2.11	00			952,518,527	946,606,696.00	5,911,831.00	99.38		
4	01	4.01.0.00.0.00.01.0000	01	2.11	01			179,492,227	174,261,562.00	5,230,665.00	97.09		
4	01	4.01.0.00.0.00.01.0000	01	2.11	01	5	1	179,492,227	174,261,562.00	5,230,665.00	97.09		
4	01	4.01.0.00.0.00.01.0000	01	2.11	01	5	1	01	179,492,227	174,261,562.00	5,230,665.00	97.09	
4	01	4.01.0.00.0.00.01.0000	01	2.11	03			1,026,300	1,012,500.00	13,800.00	98.66		
4	01	4.01.0.00.0.00.01.0000	01	2.11	03	5	1	1,026,300	1,012,500.00	13,800.00	98.66		
4	01	4.01.0.00.0.00.01.0000	01	2.11	03	5	1	02	1,026,300	1,012,500.00	13,800.00	98.66	
4	01	4.01.0.00.0.00.01.0000	01	2.11	04			772,000,000	771,332,634.00	667,366.00	99.91		
4	01	4.01.0.00.0.00.01.0000	01	2.11	04	5	1	772,000,000	771,332,634.00	667,366.00	99.91		
4	01	4.01.0.00.0.00.01.0000	01	2.11	04	5	1	01	772,000,000	771,332,634.00	667,366.00	99.91	
4	01	4.01.0.00.0.00.01.0000	01	2.12	00			5,420,401,126	5,169,932,251.80	250,468,874.20	95.38		
4	01	4.01.0.00.0.00.01.0000	01	2.12	01			737,865,565	726,062,423.80	11,803,141.20	98.40		
4	01	4.01.0.00.0.00.01.0000	01	2.12	01	5	1	587,865,565	577,798,423.80	10,067,141.20	98.29		
4	01	4.01.0.00.0.00.01.0000	01	2.12	01	5	1	02	587,865,565	577,798,423.80	10,067,141.20	98.29	
4	01	4.01.0.00.0.00.01.0000	01	2.12	01	5	2	150,000,000	148,264,000.00	1,736,000.00	98.84		
4	01	4.01.0.00.0.00.01.0000	01	2.12	01	5	2	03	150,000,000	148,264,000.00	1,736,000.00	98.84	
4	01	4.01.0.00.0.00.01.0000	01	2.12	02			545,702,128	536,912,800.20	8,789,327.80	98.39		
4	01	4.01.0.00.0.00.01.0000	01	2.12	02	5	1	395,702,128	389,842,800.20	5,859,327.80	98.52		
4	01	4.01.0.00.0.00.01.0000	01	2.12	02	5	1	02	395,702,128	389,842,800.20	5,859,327.80	98.52	
4	01	4.01.0.00.0.00.01.0000	01	2.12	02	5	2	150,000,000	147,070,000.00	2,930,000.00	98.05		
4	01	4.01.0.00.0.00.01.0000	01	2.12	02	5	2	03	150,000,000	147,070,000.00	2,930,000.00	98.05	
4	01	4.01.0.00.0.00.01.0000	01	2.12	03			4,136,833,433	3,906,957,027.80	229,876,405.20	94.44		
4	01	4.01.0.00.0.00.01.0000	01	2.12	03	5	1	3,250,076,708	3,073,483,182.80	176,593,525.20	94.57		
4	01	4.01.0.00.0.00.01.0000	01	2.12	03	5	1	02	3,250,076,708	3,073,483,182.80	176,593,525.20	94.57	
4	01	4.01.0.00.0.00.01.0000	01	2.12	03	5	2	886,756,725	833,473,845.00	53,282,880.00	93.99		
4	01	4.01.0.00.0.00.01.0000	01	2.12	03	5	2	02	886,006,725	832,723,845.00	53,282,880.00	93.99	
4	01	4.01.0.00.0.00.01.0000	01	2.12	03	5	2	03	0	0.00	0.00	0.00	
4	01	4.01.0.00.0.00.01.0000	01	2.12	03	5	2	05	750,000	750,000.00	0.00	100.00	

Kode Rekening						Uraian	Sesudah Perubahan	Realisasi	Bertambah/(Berkurang)		Dasar Hukum
									Rp	%	
4	01	4.01.0.00.0.00.01.0000	01	2.13	00		Penataan Organisasi	690,957,760	657,616,422.00	33,341,338.00	95.17
4	01	4.01.0.00.0.00.01.0000	01	2.13	01		Pengelolaan Kelembagaan dan Analisis Jabatan	257,072,840	245,842,982.00	11,229,858.00	95.63
4	01	4.01.0.00.0.00.01.0000	01	2.13	01	5 1	BELANJA OPERASI	257,072,840	245,842,982.00	11,229,858.00	95.63
4	01	4.01.0.00.0.00.01.0000	01	2.13	01	5 1 02	Belanja Barang dan Jasa	257,072,840	245,842,982.00	11,229,858.00	95.63
4	01	4.01.0.00.0.00.01.0000	01	2.13	02		Fasilitasi Pelayanan Publik dan Tata Laksana	237,596,840	237,428,040.00	168,800.00	99.93
4	01	4.01.0.00.0.00.01.0000	01	2.13	02	5 1	BELANJA OPERASI	237,596,840	237,428,040.00	168,800.00	99.93
4	01	4.01.0.00.0.00.01.0000	01	2.13	02	5 1 02	Belanja Barang dan Jasa	237,596,840	237,428,040.00	168,800.00	99.93
4	01	4.01.0.00.0.00.01.0000	01	2.13	03		Peningkatan Kinerja dan Reformasi Birokrasi	164,838,080	146,015,400.00	18,822,680.00	88.58
4	01	4.01.0.00.0.00.01.0000	01	2.13	03	5 1	BELANJA OPERASI	164,838,080	146,015,400.00	18,822,680.00	88.58
4	01	4.01.0.00.0.00.01.0000	01	2.13	03	5 1 02	Belanja Barang dan Jasa	164,838,080	146,015,400.00	18,822,680.00	88.58
4	01	4.01.0.00.0.00.01.0000	01	2.13	05		Koordinasi dan Penyusunan Laporan Kinerja Pemerintah Daerah	31,450,000	28,330,000.00	3,120,000.00	90.08
4	01	4.01.0.00.0.00.01.0000	01	2.13	05	5 1	BELANJA OPERASI	31,450,000	28,330,000.00	3,120,000.00	90.08
4	01	4.01.0.00.0.00.01.0000	01	2.13	05	5 1 02	Belanja Barang dan Jasa	31,450,000	28,330,000.00	3,120,000.00	90.08
4	01	4.01.0.00.0.00.01.0000	01	2.14	00		Pelaksanaan Protokol dan Komunikasi Pimpinan	1,363,375,238	1,320,017,033.56	43,358,204.44	96.82
4	01	4.01.0.00.0.00.01.0000	01	2.14	01		Fasilitasi Keprotokolan	652,869,999	622,137,920.16	30,732,078.84	95.29
4	01	4.01.0.00.0.00.01.0000	01	2.14	01	5 1	BELANJA OPERASI	652,869,999	622,137,920.16	30,732,078.84	95.29
4	01	4.01.0.00.0.00.01.0000	01	2.14	01	5 1 02	Belanja Barang dan Jasa	652,869,999	622,137,920.16	30,732,078.84	95.29
4	01	4.01.0.00.0.00.01.0000	01	2.14	02		Fasilitasi Komunikasi Pimpinan	696,877,239	684,471,113.40	12,406,125.60	98.22
4	01	4.01.0.00.0.00.01.0000	01	2.14	02	5 1	BELANJA OPERASI	696,877,239	684,471,113.40	12,406,125.60	98.22
4	01	4.01.0.00.0.00.01.0000	01	2.14	02	5 1 02	Belanja Barang dan Jasa	696,877,239	684,471,113.40	12,406,125.60	98.22
4	01	4.01.0.00.0.00.01.0000	01	2.14	03		Pendokumentasian Tugas Pimpinan	13,628,000	13,408,000.00	220,000.00	98.39
4	01	4.01.0.00.0.00.01.0000	01	2.14	03	5 1	BELANJA OPERASI	13,628,000	13,408,000.00	220,000.00	98.39
4	01	4.01.0.00.0.00.01.0000	01	2.14	03	5 1 02	Belanja Barang dan Jasa	13,628,000	13,408,000.00	220,000.00	98.39
							Jumlah Belanja	46,071,519,162	43,041,511,724.39	3,030,007,437.61	93.42
							Total Surplus/(Defisit)	(46,071,519,162)	-43,041,511,724.39	-3,030,007,437.61	93.42
0	00	4.01.0.00.0.00.01.0000	00	0.00	00	6	PEMBIAYAAN				
							Jumlah Penerimaan	0	0.00	0.00	0.00
							Jumlah Penerimaan	0	0.00	0.00	0.00

Urusan Pemerintahan : 4.02 SEKRETARIAT DPRD
 Organisasi : 4.02.0.00.0.00.01 Sekretariat DPRD

Kode Rekening	Uraian	Sesudah Perubahan	Realisasi	Bertambah/(Berkurang)		Dasar Hukum
				Rp	%	
Jumlah Pendapatan		0	0.00	0.00	0.00	
0 00	4.02.0.00.0.00.01.0000	00	0.00	00	5	BELANJA
4 02	4.02.0.00.0.00.01.0000	00	0.00	00		SEKRETARIAT DPRD
4 02	4.02.0.00.0.00.01.0000	02	0.00	00		PROGRAM DUKUNGAN PELAKSANAAN TUGAS DAN FUNGSI DPRD
4 02	4.02.0.00.0.00.01.0000	02	2.01	00		Pembentukan Peraturan Daerah dan Peraturan DPRD
4 02	4.02.0.00.0.00.01.0000	02	2.01	01		Penyusunan dan Pembahasan Program Pembentukan Peraturan Daerah
4 02	4.02.0.00.0.00.01.0000	02	2.01	01	5 1	BELANJA OPERASI
4 02	4.02.0.00.0.00.01.0000	02	2.01	01	5 1 02	Belanja Barang dan Jasa
4 02	4.02.0.00.0.00.01.0000	02	2.01	02		Pembahasan Rancangan Peraturan Daerah
4 02	4.02.0.00.0.00.01.0000	02	2.01	02	5 1	BELANJA OPERASI
4 02	4.02.0.00.0.00.01.0000	02	2.01	02	5 1 02	Belanja Barang dan Jasa
4 02	4.02.0.00.0.00.01.0000	02	2.01	03		Penyelenggaraan Kajian Perundang-Undangan
4 02	4.02.0.00.0.00.01.0000	02	2.01	03	5 1	BELANJA OPERASI
4 02	4.02.0.00.0.00.01.0000	02	2.01	03	5 1 02	Belanja Barang dan Jasa
4 02	4.02.0.00.0.00.01.0000	02	2.01	04		Fasilitasi Penyusunan Penjelasan/Keterangan dan/atau Naskah Akademik
4 02	4.02.0.00.0.00.01.0000	02	2.01	04	5 1	BELANJA OPERASI
4 02	4.02.0.00.0.00.01.0000	02	2.01	04	5 1 02	Belanja Barang dan Jasa
4 02	4.02.0.00.0.00.01.0000	02	2.02	00		Pembahasan Kebijakan Anggaran
4 02	4.02.0.00.0.00.01.0000	02	2.02	01		Pembahasan KUA dan PPAS
4 02	4.02.0.00.0.00.01.0000	02	2.02	01	5 1	BELANJA OPERASI
4 02	4.02.0.00.0.00.01.0000	02	2.02	01	5 1 02	Belanja Barang dan Jasa
4 02	4.02.0.00.0.00.01.0000	02	2.02	02		Pembahasan Perubahan KUA dan Perubahan PPAS
4 02	4.02.0.00.0.00.01.0000	02	2.02	02	5 1	BELANJA OPERASI
4 02	4.02.0.00.0.00.01.0000	02	2.02	02	5 1 02	Belanja Barang dan Jasa
4 02	4.02.0.00.0.00.01.0000	02	2.02	03		Pembahasan APBD
4 02	4.02.0.00.0.00.01.0000	02	2.02	03	5 1	BELANJA OPERASI
4 02	4.02.0.00.0.00.01.0000	02	2.02	03	5 1 02	Belanja Barang dan Jasa
4 02	4.02.0.00.0.00.01.0000	02	2.02	04		Pembahasan APBD Perubahan
4 02	4.02.0.00.0.00.01.0000	02	2.02	04	5 1	BELANJA OPERASI
4 02	4.02.0.00.0.00.01.0000	02	2.02	04	5 1 02	Belanja Barang dan Jasa
4 02	4.02.0.00.0.00.01.0000	02	2.02	05		Pembahasan Laporan Semester
4 02	4.02.0.00.0.00.01.0000	02	2.02	05	5 1	BELANJA OPERASI
4 02	4.02.0.00.0.00.01.0000	02	2.02	05	5 1 02	Belanja Barang dan Jasa
4 02	4.02.0.00.0.00.01.0000	02	2.02	06		Pembahasan Pertanggungjawaban APBD
4 02	4.02.0.00.0.00.01.0000	02	2.02	06	5 1	BELANJA OPERASI
4 02	4.02.0.00.0.00.01.0000	02	2.02	06	5 1 02	Belanja Barang dan Jasa
4 02	4.02.0.00.0.00.01.0000	02	2.03	00		Pengawasan Penyelenggaraan Pemerintahan
4 02	4.02.0.00.0.00.01.0000	02	2.03	01		Pengawasan Urusan Pemerintahan bidang Pemerintahan dan Hukum
4 02	4.02.0.00.0.00.01.0000	02	2.03	01	5 1	BELANJA OPERASI
4 02	4.02.0.00.0.00.01.0000	02	2.03	01	5 1 02	Belanja Barang dan Jasa
4 02	4.02.0.00.0.00.01.0000	02	2.03	02		Pengawasan Urusan Pemerintahan Bidang Infrastruktur
4 02	4.02.0.00.0.00.01.0000	02	2.03	02	5 1	BELANJA OPERASI
4 02	4.02.0.00.0.00.01.0000	02	2.03	02	5 1 02	Belanja Barang dan Jasa
4 02	4.02.0.00.0.00.01.0000	02	2.03	03		Pengawasan Urusan Pemerintahan Bidang Kesejahteraan Rakyat
4 02	4.02.0.00.0.00.01.0000	02	2.03	03	5 1	BELANJA OPERASI
4 02	4.02.0.00.0.00.01.0000	02	2.03	03	5 1 02	Belanja Barang dan Jasa

Kode Rekening							Uraian	Sesudah Perubahan	Realisasi	Bertambah/(Berkurang)		Dasar Hukum
										Rp	%	
4	02	4.02.0.00.0.00.01.0000	02	2.03	04		Pengawasan Urusan Pemerintahan Bidang Perekonomian	1,021,191,380	776,874,643.03	244,316,736.97	76.08	
4	02	4.02.0.00.0.00.01.0000	02	2.03	04	5	BELANJA OPERASI	1,021,191,380	776,874,643.03	244,316,736.97	76.08	
4	02	4.02.0.00.0.00.01.0000	02	2.03	04	5	Belanja Barang dan Jasa	1,021,191,380	776,874,643.03	244,316,736.97	76.08	
4	02	4.02.0.00.0.00.01.0000	02	2.03	06		Pengawasan Tindak Lanjut Hasil Pemeriksaan Laporan Keuangan oleh Badan Pemeriksa Keuangan	217,155,000	213,173,500.00	3,981,500.00	98.17	
4	02	4.02.0.00.0.00.01.0000	02	2.03	06	5	BELANJA OPERASI	217,155,000	213,173,500.00	3,981,500.00	98.17	
4	02	4.02.0.00.0.00.01.0000	02	2.03	06	5	Belanja Barang dan Jasa	217,155,000	213,173,500.00	3,981,500.00	98.17	
4	02	4.02.0.00.0.00.01.0000	02	2.03	07		Pengawasan Penggunaan Anggaran	2,301,625,000	555,422,891.00	1,746,202,109.00	24.13	
4	02	4.02.0.00.0.00.01.0000	02	2.03	07	5	BELANJA OPERASI	2,301,625,000	555,422,891.00	1,746,202,109.00	24.13	
4	02	4.02.0.00.0.00.01.0000	02	2.03	07	5	Belanja Barang dan Jasa	2,301,625,000	555,422,891.00	1,746,202,109.00	24.13	
4	02	4.02.0.00.0.00.01.0000	02	2.03	08		Pembahasan Laporan Keterangan Pertanggungjawaban Kepala Daerah	195,775,000	179,114,920.00	16,660,080.00	91.49	
4	02	4.02.0.00.0.00.01.0000	02	2.03	08	5	BELANJA OPERASI	195,775,000	179,114,920.00	16,660,080.00	91.49	
4	02	4.02.0.00.0.00.01.0000	02	2.03	08	5	Belanja Barang dan Jasa	195,775,000	179,114,920.00	16,660,080.00	91.49	
4	02	4.02.0.00.0.00.01.0000	02	2.04	00		Peningkatan Kapasitas DPRD	4,472,994,080	3,818,263,210.20	654,730,869.80	85.36	
4	02	4.02.0.00.0.00.01.0000	02	2.04	02		Bimbingan Teknis DPRD	2,036,420,000	1,730,968,907.00	305,451,093.00	85.00	
4	02	4.02.0.00.0.00.01.0000	02	2.04	02	5	BELANJA OPERASI	2,036,420,000	1,730,968,907.00	305,451,093.00	85.00	
4	02	4.02.0.00.0.00.01.0000	02	2.04	02	5	Belanja Barang dan Jasa	2,036,420,000	1,730,968,907.00	305,451,093.00	85.00	
4	02	4.02.0.00.0.00.01.0000	02	2.04	03		Publikasi dan Dokumentasi Dewan	1,462,994,000	1,423,242,500.00	39,751,500.00	97.28	
4	02	4.02.0.00.0.00.01.0000	02	2.04	03	5	BELANJA OPERASI	1,462,994,000	1,423,242,500.00	39,751,500.00	97.28	
4	02	4.02.0.00.0.00.01.0000	02	2.04	03	5	Belanja Barang dan Jasa	1,462,994,000	1,423,242,500.00	39,751,500.00	97.28	
4	02	4.02.0.00.0.00.01.0000	02	2.04	04		Penyediaan Kelompok Pakar dan Tim Ahli	216,000,000	13,500,000.00	202,500,000.00	6.25	
4	02	4.02.0.00.0.00.01.0000	02	2.04	04	5	BELANJA OPERASI	216,000,000	13,500,000.00	202,500,000.00	6.25	
4	02	4.02.0.00.0.00.01.0000	02	2.04	04	5	Belanja Barang dan Jasa	216,000,000	13,500,000.00	202,500,000.00	6.25	
4	02	4.02.0.00.0.00.01.0000	02	2.04	05		Penyediaan Tenaga Ahli Fraksi	225,806,400	217,166,400.00	8,640,000.00	96.17	
4	02	4.02.0.00.0.00.01.0000	02	2.04	05	5	BELANJA OPERASI	225,806,400	217,166,400.00	8,640,000.00	96.17	
4	02	4.02.0.00.0.00.01.0000	02	2.04	05	5	Belanja Barang dan Jasa	225,806,400	217,166,400.00	8,640,000.00	96.17	
4	02	4.02.0.00.0.00.01.0000	02	2.04	06		Penyelenggaraan Hubungan Masyarakat	395,723,680	326,277,703.20	69,445,976.80	82.45	
4	02	4.02.0.00.0.00.01.0000	02	2.04	06	5	BELANJA OPERASI	395,723,680	326,277,703.20	69,445,976.80	82.45	
4	02	4.02.0.00.0.00.01.0000	02	2.04	06	5	Belanja Barang dan Jasa	395,723,680	326,277,703.20	69,445,976.80	82.45	
4	02	4.02.0.00.0.00.01.0000	02	2.04	07		Penyusunan Program Kerja DPRD	136,050,000	107,107,700.00	28,942,300.00	78.73	
4	02	4.02.0.00.0.00.01.0000	02	2.04	07	5	BELANJA OPERASI	136,050,000	107,107,700.00	28,942,300.00	78.73	
4	02	4.02.0.00.0.00.01.0000	02	2.04	07	5	Belanja Barang dan Jasa	136,050,000	107,107,700.00	28,942,300.00	78.73	
4	02	4.02.0.00.0.00.01.0000	02	2.05	00		Penyerapan dan Penghimpunan Aspirasi Masyarakat	5,835,813,880	4,831,710,939.63	1,004,102,940.37	82.79	
4	02	4.02.0.00.0.00.01.0000	02	2.05	02		Penyusunan Pokok-Pokok Pikiran DPRD	232,575,000	169,882,560.00	62,692,440.00	73.04	
4	02	4.02.0.00.0.00.01.0000	02	2.05	02	5	BELANJA OPERASI	232,575,000	169,882,560.00	62,692,440.00	73.04	
4	02	4.02.0.00.0.00.01.0000	02	2.05	02	5	Belanja Barang dan Jasa	232,575,000	169,882,560.00	62,692,440.00	73.04	
4	02	4.02.0.00.0.00.01.0000	02	2.05	03		Pelaksanaan Reses	5,603,238,880	4,661,828,379.63	941,410,500.37	83.20	
4	02	4.02.0.00.0.00.01.0000	02	2.05	03	5	BELANJA OPERASI	5,603,238,880	4,661,828,379.63	941,410,500.37	83.20	
4	02	4.02.0.00.0.00.01.0000	02	2.05	03	5	Belanja Barang dan Jasa	5,603,238,880	4,661,828,379.63	941,410,500.37	83.20	
4	02	4.02.0.00.0.00.01.0000	02	2.06	00		Pelaksanaan dan Pengawasan Kode Etik DPRD	670,020,000	160,619,034.00	509,400,966.00	23.97	
4	02	4.02.0.00.0.00.01.0000	02	2.06	01		Penyusunan Kode Etik DPRD	288,740,000	76,027,900.00	212,712,100.00	26.33	
4	02	4.02.0.00.0.00.01.0000	02	2.06	01	5	BELANJA OPERASI	288,740,000	76,027,900.00	212,712,100.00	26.33	
4	02	4.02.0.00.0.00.01.0000	02	2.06	01	5	Belanja Barang dan Jasa	288,740,000	76,027,900.00	212,712,100.00	26.33	
4	02	4.02.0.00.0.00.01.0000	02	2.06	02		Pengawasan Kode Etik DPRD	381,280,000	84,591,134.00	296,688,866.00	22.19	
4	02	4.02.0.00.0.00.01.0000	02	2.06	02	5	BELANJA OPERASI	381,280,000	84,591,134.00	296,688,866.00	22.19	
4	02	4.02.0.00.0.00.01.0000	02	2.06	02	5	Belanja Barang dan Jasa	381,280,000	84,591,134.00	296,688,866.00	22.19	
4	02	4.02.0.00.0.00.01.0000	02	2.07	00		Pembahasan Kerja Sama Daerah	7,540,000	5,020,000.00	2,520,000.00	66.58	
4	02	4.02.0.00.0.00.01.0000	02	2.07	01		Fasilitasi, Verifikasi, dan Koordinasi Persetujuan Kerjasama Daerah	2,900,000	980,000.00	1,920,000.00	33.79	
4	02	4.02.0.00.0.00.01.0000	02	2.07	01	5	BELANJA OPERASI	2,900,000	980,000.00	1,920,000.00	33.79	
4	02	4.02.0.00.0.00.01.0000	02	2.07	01	5	Belanja Barang dan Jasa	2,900,000	980,000.00	1,920,000.00	33.79	

Kode Rekening						Uraian	Sesudah Perubahan	Realisasi	Bertambah/(Berkurang)		Dasar Hukum
									Rp	%	
4	02	4.02.0.00.0.00.01.0000	02	2.07	02	Penyusunan Bahan Komunikasi dan Publikasi	4,640,000	4,040,000.00	600,000.00	87.07	
4	02	4.02.0.00.0.00.01.0000	02	2.07	02 5 1	BELANJA OPERASI	4,640,000	4,040,000.00	600,000.00	87.07	
4	02	4.02.0.00.0.00.01.0000	02	2.07	02 5 1 02	Belanja Barang dan Jasa	4,640,000	4,040,000.00	600,000.00	87.07	
4	02	4.02.0.00.0.00.01.0000	02	2.08	00	Fasilitasi Tugas DPRD	3,695,418,941	2,141,386,378.58	1,554,032,562.42	57.95	
4	02	4.02.0.00.0.00.01.0000	02	2.08	01	Koordinasi dan Konsultasi Pelaksanaan Tugas DPRD	1,198,028,941	723,544,221.33	474,484,719.67	60.39	
4	02	4.02.0.00.0.00.01.0000	02	2.08	01 5 1	BELANJA OPERASI	1,198,028,941	723,544,221.33	474,484,719.67	60.39	
4	02	4.02.0.00.0.00.01.0000	02	2.08	01 5 1 02	Belanja Barang dan Jasa	1,198,028,941	723,544,221.33	474,484,719.67	60.39	
4	02	4.02.0.00.0.00.01.0000	02	2.08	02	Penyusunan Laporan Kinerja DPRD	6,700,000	1,960,000.00	4,740,000.00	29.25	
4	02	4.02.0.00.0.00.01.0000	02	2.08	02 5 1	BELANJA OPERASI	6,700,000	1,960,000.00	4,740,000.00	29.25	
4	02	4.02.0.00.0.00.01.0000	02	2.08	02 5 1 02	Belanja Barang dan Jasa	6,700,000	1,960,000.00	4,740,000.00	29.25	
4	02	4.02.0.00.0.00.01.0000	02	2.08	03	Fasilitasi Pelaksanaan Tugas Badan Musyawarah	2,023,320,000	1,032,439,807.25	990,880,192.75	51.03	
4	02	4.02.0.00.0.00.01.0000	02	2.08	03 5 1	BELANJA OPERASI	2,023,320,000	1,032,439,807.25	990,880,192.75	51.03	
4	02	4.02.0.00.0.00.01.0000	02	2.08	03 5 1 02	Belanja Barang dan Jasa	2,023,320,000	1,032,439,807.25	990,880,192.75	51.03	
4	02	4.02.0.00.0.00.01.0000	02	2.08	04	Fasilitasi Tugas Pimpinan DPRD	467,370,000	383,442,350.00	83,927,650.00	82.04	
4	02	4.02.0.00.0.00.01.0000	02	2.08	04 5 1	BELANJA OPERASI	467,370,000	383,442,350.00	83,927,650.00	82.04	
4	02	4.02.0.00.0.00.01.0000	02	2.08	04 5 1 02	Belanja Barang dan Jasa	467,370,000	383,442,350.00	83,927,650.00	82.04	
4	02	4.02.0.00.0.00.01.0000	01	0.00	00	PROGRAM PENUNJANG URUSAN PEMERINTAHAN DAERAH KABUPATEN/KOTA	37,450,432,262	34,658,297,198.86	2,792,135,063.14	92.54	
4	02	4.02.0.00.0.00.01.0000	01	2.01	00	Perencanaan, Penganggaran, dan Evaluasi Kinerja Perangkat Daerah	105,235,194	104,398,976.97	836,217.03	99.21	
4	02	4.02.0.00.0.00.01.0000	01	2.01	01	Penyusunan Dokumen Perencanaan Perangkat Daerah	6,838,000	6,825,000.00	13,000.00	99.81	
4	02	4.02.0.00.0.00.01.0000	01	2.01	01 5 1	BELANJA OPERASI	6,838,000	6,825,000.00	13,000.00	99.81	
4	02	4.02.0.00.0.00.01.0000	01	2.01	01 5 1 02	Belanja Barang dan Jasa	6,838,000	6,825,000.00	13,000.00	99.81	
4	02	4.02.0.00.0.00.01.0000	01	2.01	04	Koordinasi dan Penyusunan DPA-SKPD	3,190,000	3,168,000.00	22,000.00	99.31	
4	02	4.02.0.00.0.00.01.0000	01	2.01	04 5 1	BELANJA OPERASI	3,190,000	3,168,000.00	22,000.00	99.31	
4	02	4.02.0.00.0.00.01.0000	01	2.01	04 5 1 02	Belanja Barang dan Jasa	3,190,000	3,168,000.00	22,000.00	99.31	
4	02	4.02.0.00.0.00.01.0000	01	2.01	06	Koordinasi dan Penyusunan Laporan Capaian Kinerja dan Ikhtisar Realisasi Kinerja SKPD	95,207,194	94,405,976.97	801,217.03	99.16	
4	02	4.02.0.00.0.00.01.0000	01	2.01	06 5 1	BELANJA OPERASI	95,207,194	94,405,976.97	801,217.03	99.16	
4	02	4.02.0.00.0.00.01.0000	01	2.01	06 5 1 02	Belanja Barang dan Jasa	95,207,194	94,405,976.97	801,217.03	99.16	
4	02	4.02.0.00.0.00.01.0000	01	2.02	00	Administrasi Keuangan Perangkat Daerah	4,969,346,592	4,701,575,010.00	267,771,582.00	94.61	
4	02	4.02.0.00.0.00.01.0000	01	2.02	01	Penyediaan Gaji dan Tunjangan ASN	4,950,456,592	4,684,875,010.00	265,581,582.00	94.64	
4	02	4.02.0.00.0.00.01.0000	01	2.02	01 5 1	BELANJA OPERASI	4,950,456,592	4,684,875,010.00	265,581,582.00	94.64	
4	02	4.02.0.00.0.00.01.0000	01	2.02	01 5 1 01	Belanja Pegawai	4,950,456,592	4,684,875,010.00	265,581,582.00	94.64	
4	02	4.02.0.00.0.00.01.0000	01	2.02	02	Penyediaan Administrasi Pelaksanaan Tugas ASN	4,890,000	3,370,000.00	1,520,000.00	68.92	
4	02	4.02.0.00.0.00.01.0000	01	2.02	02 5 1	BELANJA OPERASI	4,890,000	3,370,000.00	1,520,000.00	68.92	
4	02	4.02.0.00.0.00.01.0000	01	2.02	02 5 1 02	Belanja Barang dan Jasa	4,890,000	3,370,000.00	1,520,000.00	68.92	
4	02	4.02.0.00.0.00.01.0000	01	2.02	03	Pelaksanaan Penatausahaan dan Pengujian/Verifikasi Keuangan SKPD	3,600,000	3,555,000.00	45,000.00	98.75	
4	02	4.02.0.00.0.00.01.0000	01	2.02	03 5 1	BELANJA OPERASI	3,600,000	3,555,000.00	45,000.00	98.75	
4	02	4.02.0.00.0.00.01.0000	01	2.02	03 5 1 02	Belanja Barang dan Jasa	3,600,000	3,555,000.00	45,000.00	98.75	
4	02	4.02.0.00.0.00.01.0000	01	2.02	04	Koordinasi dan Pelaksanaan Akuntansi SKPD	4,800,000	4,740,000.00	60,000.00	98.75	
4	02	4.02.0.00.0.00.01.0000	01	2.02	04 5 1	BELANJA OPERASI	4,800,000	4,740,000.00	60,000.00	98.75	
4	02	4.02.0.00.0.00.01.0000	01	2.02	04 5 1 02	Belanja Barang dan Jasa	4,800,000	4,740,000.00	60,000.00	98.75	
4	02	4.02.0.00.0.00.01.0000	01	2.02	05	Koordinasi dan Penyusunan Laporan Keuangan Akhir Tahun SKPD	600,000	300,000.00	300,000.00	50.00	
4	02	4.02.0.00.0.00.01.0000	01	2.02	05 5 1	BELANJA OPERASI	600,000	300,000.00	300,000.00	50.00	
4	02	4.02.0.00.0.00.01.0000	01	2.02	05 5 1 02	Belanja Barang dan Jasa	600,000	300,000.00	300,000.00	50.00	
4	02	4.02.0.00.0.00.01.0000	01	2.02	06	Pengelolaan dan Penyediaan Bahan Tanggapan Pemeriksaan	400,000	400,000.00	0.00	100.00	
4	02	4.02.0.00.0.00.01.0000	01	2.02	06 5 1	BELANJA OPERASI	400,000	400,000.00	0.00	100.00	
4	02	4.02.0.00.0.00.01.0000	01	2.02	06 5 1 02	Belanja Barang dan Jasa	400,000	400,000.00	0.00	100.00	

Kode Rekening							Uraian	Sesudah Perubahan	Realisasi	Bertambah/(Berkurang)		Dasar Hukum
										Rp	%	
4	02	4.02.0.00.0.00.01.0000	01	2.02	07		Koordinasi dan Penyusunan Laporan Keuangan Bulanan/Triwulanan/Semesteran SKPD	4,200,000	3,935,000.00	265,000.00	93.69	
4	02	4.02.0.00.0.00.01.0000	01	2.02	07	5 1	BELANJA OPERASI	4,200,000	3,935,000.00	265,000.00	93.69	
4	02	4.02.0.00.0.00.01.0000	01	2.02	07	5 1 02	Belanja Barang dan Jasa	4,200,000	3,935,000.00	265,000.00	93.69	
4	02	4.02.0.00.0.00.01.0000	01	2.02	08		Penyusunan Pelaporan dan Analisis Prognosis Realisasi Anggaran	400,000	400,000.00	0.00	100.00	
4	02	4.02.0.00.0.00.01.0000	01	2.02	08	5 1	BELANJA OPERASI	400,000	400,000.00	0.00	100.00	
4	02	4.02.0.00.0.00.01.0000	01	2.02	08	5 1 02	Belanja Barang dan Jasa	400,000	400,000.00	0.00	100.00	
4	02	4.02.0.00.0.00.01.0000	01	2.06	00		Administrasi Umum Perangkat Daerah	1,724,350,700	1,555,836,574.00	168,514,126.00	90.23	
4	02	4.02.0.00.0.00.01.0000	01	2.06	01		Penyediaan Komponen Instalasi Listrik/Penerangan Bangunan Kantor	13,781,000	13,676,000.00	105,000.00	99.24	
4	02	4.02.0.00.0.00.01.0000	01	2.06	01	5 1	BELANJA OPERASI	13,781,000	13,676,000.00	105,000.00	99.24	
4	02	4.02.0.00.0.00.01.0000	01	2.06	01	5 1 02	Belanja Barang dan Jasa	13,781,000	13,676,000.00	105,000.00	99.24	
4	02	4.02.0.00.0.00.01.0000	01	2.06	02		Penyediaan Peralatan dan Perlengkapan Kantor	135,365,300	109,864,490.00	25,500,810.00	81.16	
4	02	4.02.0.00.0.00.01.0000	01	2.06	02	5 1	BELANJA OPERASI	135,365,300	109,864,490.00	25,500,810.00	81.16	
4	02	4.02.0.00.0.00.01.0000	01	2.06	02	5 1 02	Belanja Barang dan Jasa	135,365,300	109,864,490.00	25,500,810.00	81.16	
4	02	4.02.0.00.0.00.01.0000	01	2.06	05		Penyediaan Barang Cetak dan Penggandaan	397,904,400	317,258,600.00	80,645,800.00	79.73	
4	02	4.02.0.00.0.00.01.0000	01	2.06	05	5 1	BELANJA OPERASI	397,904,400	317,258,600.00	80,645,800.00	79.73	
4	02	4.02.0.00.0.00.01.0000	01	2.06	05	5 1 02	Belanja Barang dan Jasa	397,904,400	317,258,600.00	80,645,800.00	79.73	
4	02	4.02.0.00.0.00.01.0000	01	2.06	06		Penyediaan Bahan Bacaan dan Peraturan Perundang-undangan	60,210,000	40,298,500.00	19,911,500.00	66.93	
4	02	4.02.0.00.0.00.01.0000	01	2.06	06	5 1	BELANJA OPERASI	48,960,000	36,108,000.00	12,852,000.00	73.75	
4	02	4.02.0.00.0.00.01.0000	01	2.06	06	5 1 02	Belanja Barang dan Jasa	48,960,000	36,108,000.00	12,852,000.00	73.75	
4	02	4.02.0.00.0.00.01.0000	01	2.06	06	5 2	BELANJA MODAL	11,250,000	4,190,500.00	7,059,500.00	37.25	
4	02	4.02.0.00.0.00.01.0000	01	2.06	06	5 2 05	Belanja Modal Aset Tetap Lainnya	11,250,000	4,190,500.00	7,059,500.00	37.25	
4	02	4.02.0.00.0.00.01.0000	01	2.06	09		Penyelenggaraan Rapat Koordinasi dan Konsultasi SKPD	1,117,090,000	1,074,738,984.00	42,351,016.00	96.21	
4	02	4.02.0.00.0.00.01.0000	01	2.06	09	5 1	BELANJA OPERASI	1,117,090,000	1,074,738,984.00	42,351,016.00	96.21	
4	02	4.02.0.00.0.00.01.0000	01	2.06	09	5 1 02	Belanja Barang dan Jasa	1,117,090,000	1,074,738,984.00	42,351,016.00	96.21	
4	02	4.02.0.00.0.00.01.0000	01	2.08	00		Penyediaan Jasa Penunjang Urusan Pemerintahan Daerah	4,163,343,119	3,193,936,124.02	969,406,994.98	76.72	
4	02	4.02.0.00.0.00.01.0000	01	2.08	01		Penyediaan Jasa Surat Menyurat	10,350,000	7,505,500.00	2,844,500.00	72.52	
4	02	4.02.0.00.0.00.01.0000	01	2.08	01	5 1	BELANJA OPERASI	10,350,000	7,505,500.00	2,844,500.00	72.52	
4	02	4.02.0.00.0.00.01.0000	01	2.08	01	5 1 02	Belanja Barang dan Jasa	10,350,000	7,505,500.00	2,844,500.00	72.52	
4	02	4.02.0.00.0.00.01.0000	01	2.08	02		Penyediaan Jasa Komunikasi, Sumber Daya Air dan Listrik	464,800,000	422,379,033.00	42,420,967.00	90.87	
4	02	4.02.0.00.0.00.01.0000	01	2.08	02	5 1	BELANJA OPERASI	265,800,000	225,089,033.00	40,710,967.00	84.68	
4	02	4.02.0.00.0.00.01.0000	01	2.08	02	5 1 02	Belanja Barang dan Jasa	265,800,000	225,089,033.00	40,710,967.00	84.68	
4	02	4.02.0.00.0.00.01.0000	01	2.08	02	5 2	BELANJA MODAL	199,000,000	197,290,000.00	1,710,000.00	99.14	
4	02	4.02.0.00.0.00.01.0000	01	2.08	02	5 2 04	Belanja Modal Jalan, Jaringan, dan Irigasi	199,000,000	197,290,000.00	1,710,000.00	99.14	
4	02	4.02.0.00.0.00.01.0000	01	2.08	03		Penyediaan Jasa Peralatan dan Perlengkapan Kantor	2,341,870,300	1,758,289,790.00	583,580,510.00	75.08	
4	02	4.02.0.00.0.00.01.0000	01	2.08	03	5 1	BELANJA OPERASI	148,670,300	108,594,250.00	40,076,050.00	73.04	
4	02	4.02.0.00.0.00.01.0000	01	2.08	03	5 1 02	Belanja Barang dan Jasa	148,670,300	108,594,250.00	40,076,050.00	73.04	
4	02	4.02.0.00.0.00.01.0000	01	2.08	03	5 2	BELANJA MODAL	2,193,200,000	1,649,695,540.00	543,504,460.00	75.22	
4	02	4.02.0.00.0.00.01.0000	01	2.08	03	5 2 02	Belanja Modal Peralatan dan Mesin	2,193,200,000	1,649,695,540.00	543,504,460.00	75.22	
4	02	4.02.0.00.0.00.01.0000	01	2.08	04		Penyediaan Jasa Pelayanan Umum Kantor	1,346,322,819	1,005,761,801.02	340,561,017.98	74.70	
4	02	4.02.0.00.0.00.01.0000	01	2.08	04	5 1	BELANJA OPERASI	1,346,322,819	1,005,761,801.02	340,561,017.98	74.70	
4	02	4.02.0.00.0.00.01.0000	01	2.08	04	5 1 02	Belanja Barang dan Jasa	1,346,322,819	1,005,761,801.02	340,561,017.98	74.70	
4	02	4.02.0.00.0.00.01.0000	01	2.09	00		Pemeliharaan Barang Milik Daerah Penunjang Urusan Pemerintahan Daerah	3,825,286,480	3,189,552,070.88	635,734,409.12	83.38	
4	02	4.02.0.00.0.00.01.0000	01	2.09	01		Penyediaan Jasa Pemeliharaan, Biaya Pemeliharaan dan Pajak Kendaraan Perorangan Dinas atau Kendaraan Dinas Jabatan	588,960,480	331,807,111.00	257,153,369.00	56.34	
4	02	4.02.0.00.0.00.01.0000	01	2.09	01	5 1	BELANJA OPERASI	588,960,480	331,807,111.00	257,153,369.00	56.34	

Kode Rekening		Uraian	Sesudah Perubahan	Realisasi	Bertambah/(Berkurang)		Dasar Hukum
					Rp	%	
4 02	4.02.0.00.0.00.01.0000	01 2.09 01 5 1 02	Belanja Barang dan Jasa	588,960,480	331,807,111.00	257,153,369.00	56.34
4 02	4.02.0.00.0.00.01.0000	01 2.09 06	Pemeliharaan Peralatan dan Mesin Lainnya	129,020,000	111,547,000.00	17,473,000.00	86.46
4 02	4.02.0.00.0.00.01.0000	01 2.09 06 5 1	BELANJA OPERASI	129,020,000	111,547,000.00	17,473,000.00	86.46
4 02	4.02.0.00.0.00.01.0000	01 2.09 06 5 1 02	Belanja Barang dan Jasa	129,020,000	111,547,000.00	17,473,000.00	86.46
4 02	4.02.0.00.0.00.01.0000	01 2.09 09	Pemeliharaan/Rehabilitasi Gedung Kantor dan Bangunan Lainnya	3,107,306,000	2,746,197,959.88	361,108,040.12	88.38
4 02	4.02.0.00.0.00.01.0000	01 2.09 09 5 1	BELANJA OPERASI	1,073,606,000	1,057,187,000.00	16,419,000.00	98.47
4 02	4.02.0.00.0.00.01.0000	01 2.09 09 5 1 02	Belanja Barang dan Jasa	1,073,606,000	1,057,187,000.00	16,419,000.00	98.47
4 02	4.02.0.00.0.00.01.0000	01 2.09 09 5 2	BELANJA MODAL	2,033,700,000	1,689,010,959.88	344,689,040.12	83.05
4 02	4.02.0.00.0.00.01.0000	01 2.09 09 5 2 05	Belanja Modal Aset Tetap Lainnya	2,033,700,000	1,689,010,959.88	344,689,040.12	83.05
4 02	4.02.0.00.0.00.01.0000	01 2.15 00	Layanan Keuangan dan Kesejahteraan DPRD	21,228,217,400	20,647,529,996.00	580,687,404.00	97.26
4 02	4.02.0.00.0.00.01.0000	01 2.15 01	Penyelenggaraan Administrasi Keuangan DPRD	20,999,587,400	20,441,676,996.00	557,910,404.00	97.34
4 02	4.02.0.00.0.00.01.0000	01 2.15 01 5 1	BELANJA OPERASI	20,999,587,400	20,441,676,996.00	557,910,404.00	97.34
4 02	4.02.0.00.0.00.01.0000	01 2.15 01 5 1 01	Belanja Pegawai	20,999,587,400	20,441,676,996.00	557,910,404.00	97.34
4 02	4.02.0.00.0.00.01.0000	01 2.15 02	Penyediaan Pakaian Dinas dan Atribut DPRD	179,950,000	176,855,000.00	3,095,000.00	98.28
4 02	4.02.0.00.0.00.01.0000	01 2.15 02 5 1	BELANJA OPERASI	179,950,000	176,855,000.00	3,095,000.00	98.28
4 02	4.02.0.00.0.00.01.0000	01 2.15 02 5 1 02	Belanja Barang dan Jasa	179,950,000	176,855,000.00	3,095,000.00	98.28
4 02	4.02.0.00.0.00.01.0000	01 2.15 03	Pelaksanaan Medical Check Up DPRD	48,680,000	28,998,000.00	19,682,000.00	59.57
4 02	4.02.0.00.0.00.01.0000	01 2.15 03 5 1	BELANJA OPERASI	48,680,000	28,998,000.00	19,682,000.00	59.57
4 02	4.02.0.00.0.00.01.0000	01 2.15 03 5 1 02	Belanja Barang dan Jasa	48,680,000	28,998,000.00	19,682,000.00	59.57
4 02	4.02.0.00.0.00.01.0000	01 2.16 00	Layanan Administrasi DPRD	1,434,652,777	1,265,468,446.99	169,184,330.01	88.21
4 02	4.02.0.00.0.00.01.0000	01 2.16 01	Penyelenggaraan Administrasi Keanggotaan DPRD	49,081,711	46,575,359.31	2,506,351.69	94.89
4 02	4.02.0.00.0.00.01.0000	01 2.16 01 5 1	BELANJA OPERASI	49,081,711	46,575,359.31	2,506,351.69	94.89
4 02	4.02.0.00.0.00.01.0000	01 2.16 01 5 1 02	Belanja Barang dan Jasa	49,081,711	46,575,359.31	2,506,351.69	94.89
4 02	4.02.0.00.0.00.01.0000	01 2.16 02	Fasilitasi Fraksi DPRD	389,703,919	358,232,807.20	31,471,111.80	91.92
4 02	4.02.0.00.0.00.01.0000	01 2.16 02 5 1	BELANJA OPERASI	389,703,919	358,232,807.20	31,471,111.80	91.92
4 02	4.02.0.00.0.00.01.0000	01 2.16 02 5 1 02	Belanja Barang dan Jasa	389,703,919	358,232,807.20	31,471,111.80	91.92
4 02	4.02.0.00.0.00.01.0000	01 2.16 03	Fasilitasi Rapat Koordinasi dan Konsultasi DPRD	420,137,147	357,538,030.48	62,599,116.52	85.10
4 02	4.02.0.00.0.00.01.0000	01 2.16 03 5 1	BELANJA OPERASI	420,137,147	357,538,030.48	62,599,116.52	85.10
4 02	4.02.0.00.0.00.01.0000	01 2.16 03 5 1 02	Belanja Barang dan Jasa	420,137,147	357,538,030.48	62,599,116.52	85.10
4 02	4.02.0.00.0.00.01.0000	01 2.16 04	Penyediaan Kebutuhan Rumah Tangga DPRD	575,730,000	503,122,250.00	72,607,750.00	87.39
4 02	4.02.0.00.0.00.01.0000	01 2.16 04 5 1	BELANJA OPERASI	141,200,000	121,159,000.00	20,041,000.00	85.81
4 02	4.02.0.00.0.00.01.0000	01 2.16 04 5 1 02	Belanja Barang dan Jasa	141,200,000	121,159,000.00	20,041,000.00	85.81
4 02	4.02.0.00.0.00.01.0000	01 2.16 04 5 2	BELANJA MODAL	434,530,000	381,963,250.00	52,566,750.00	87.90
4 02	4.02.0.00.0.00.01.0000	01 2.16 04 5 2 02	Belanja Modal Peralatan dan Mesin	434,530,000	381,963,250.00	52,566,750.00	87.90
Jumlah Belanja				65,744,050,683	53,930,718,958.24	11,813,331,724.76	82.03
Total Surplus/(Defisit)				(65,744,050,683)	-53,930,718,958.24	-11,813,331,724.76	82.03
0 00	4.02.0.00.0.00.01.0000	00 0.00 00 6	PEMBIAYAAN				
Jumlah Penerimaan				0	0.00	0.00	0.00
Jumlah Penerimaan				0	0.00	0.00	0.00

Urusan Pemerintahan : 5.01 PERENCANAAN												
Organisasi : 5.01.5.05.0.00.01 Badan Perencanaan Pembangunan Daerah												
Kode Rekening				Uraian				Sesudah Perubahan	Realisasi	Bertambah/(Berkurang)		Dasar Hukum
										Rp	%	
Jumlah Pendapatan								0	0.00	0.00	0.00	
0	00	5.01.5.05.0.00.01.0000	00	0.00	00	5		BELANJA				
5	01	5.01.5.05.0.00.01.0000	00	0.00	00			PERENCANAAN	11,119,156,440	10,581,965,806.00	537,190,634.00	95.17
5	01	5.01.5.05.0.00.01.0000	02	0.00	00			PROGRAM PERENCANAAN, PENGENDALIAN DAN EVALUASI PEMBANGUNAN DAERAH	700,996,625	692,069,732.00	8,926,893.00	98.73
5	01	5.01.5.05.0.00.01.0000	02	2.01	00			Penyusunan Perencanaan dan Pendanaan	393,611,880	392,466,166.00	1,145,714.00	99.71
5	01	5.01.5.05.0.00.01.0000	02	2.01	01			Analisis Kondisi Daerah, Permasalahan, dan Isu Strategis Pembangunan Daerah	173,597,400	173,272,523.00	324,877.00	99.81
5	01	5.01.5.05.0.00.01.0000	02	2.01	01	5	1	BELANJA OPERASI	78,597,400	78,449,223.00	148,177.00	99.81
5	01	5.01.5.05.0.00.01.0000	02	2.01	01	5	1	Belanja Barang dan Jasa	78,597,400	78,449,223.00	148,177.00	99.81
5	01	5.01.5.05.0.00.01.0000	02	2.01	01	5	2	BELANJA MODAL	95,000,000	94,823,300.00	176,700.00	99.81
5	01	5.01.5.05.0.00.01.0000	02	2.01	01	5	2	Belanja Modal Aset Tetap Lainnya	95,000,000	94,823,300.00	176,700.00	99.81
5	01	5.01.5.05.0.00.01.0000	02	2.01	02			Koordinasi Penelaahan Dokumen Perencanaan Pembangunan Daerah dengan Dokumen Kebijakan Lainnya	42,220,616	42,053,400.00	167,216.00	99.60
5	01	5.01.5.05.0.00.01.0000	02	2.01	02	5	1	BELANJA OPERASI	42,220,616	42,053,400.00	167,216.00	99.60
5	01	5.01.5.05.0.00.01.0000	02	2.01	02	5	1	Belanja Barang dan Jasa	42,220,616	42,053,400.00	167,216.00	99.60
5	01	5.01.5.05.0.00.01.0000	02	2.01	03			Pelaksanaan Konsultasi Publik	6,500,000	6,500,000.00	0.00	100.00
5	01	5.01.5.05.0.00.01.0000	02	2.01	03	5	1	BELANJA OPERASI	6,500,000	6,500,000.00	0.00	100.00
5	01	5.01.5.05.0.00.01.0000	02	2.01	03	5	1	Belanja Barang dan Jasa	6,500,000	6,500,000.00	0.00	100.00
5	01	5.01.5.05.0.00.01.0000	02	2.01	04			Koordinasi Pelaksanaan Forum SKPD/Lintas SKPD	5,564,000	5,502,500.00	61,500.00	98.89
5	01	5.01.5.05.0.00.01.0000	02	2.01	04	5	1	BELANJA OPERASI	5,564,000	5,502,500.00	61,500.00	98.89
5	01	5.01.5.05.0.00.01.0000	02	2.01	04	5	1	Belanja Barang dan Jasa	5,564,000	5,502,500.00	61,500.00	98.89
5	01	5.01.5.05.0.00.01.0000	02	2.01	05			Pelaksanaan Musrenbang Kabupaten/Kota	19,690,000	19,600,000.00	90,000.00	99.54
5	01	5.01.5.05.0.00.01.0000	02	2.01	05	5	1	BELANJA OPERASI	19,690,000	19,600,000.00	90,000.00	99.54
5	01	5.01.5.05.0.00.01.0000	02	2.01	05	5	1	Belanja Barang dan Jasa	19,690,000	19,600,000.00	90,000.00	99.54
5	01	5.01.5.05.0.00.01.0000	02	2.01	06			Penyiapan Bahan Koordinasi Musrenbang Kecamatan	4,093,080	4,057,000.00	36,080.00	99.12
5	01	5.01.5.05.0.00.01.0000	02	2.01	06	5	1	BELANJA OPERASI	4,093,080	4,057,000.00	36,080.00	99.12
5	01	5.01.5.05.0.00.01.0000	02	2.01	06	5	1	Belanja Barang dan Jasa	4,093,080	4,057,000.00	36,080.00	99.12
5	01	5.01.5.05.0.00.01.0000	02	2.01	07			Koordinasi Penyusunan dan Penetapan Dokumen Perencanaan Pembangunan Daerah Kabupaten/Kota	141,946,784	141,480,743.00	466,041.00	99.67
5	01	5.01.5.05.0.00.01.0000	02	2.01	07	5	1	BELANJA OPERASI	141,946,784	141,480,743.00	466,041.00	99.67
5	01	5.01.5.05.0.00.01.0000	02	2.01	07	5	1	Belanja Barang dan Jasa	141,946,784	141,480,743.00	466,041.00	99.67
5	01	5.01.5.05.0.00.01.0000	02	2.02	00			Analisis Data dan Informasi Pemerintahan Daerah Bidang Perencanaan Pembangunan Daerah	144,622,656	138,081,823.00	6,540,833.00	95.48
5	01	5.01.5.05.0.00.01.0000	02	2.02	01			Analisis Data dan Informasi Perencanaan Pembangunan Daerah	33,454,912	32,914,923.00	539,989.00	98.39
5	01	5.01.5.05.0.00.01.0000	02	2.02	01	5	1	BELANJA OPERASI	33,454,912	32,914,923.00	539,989.00	98.39
5	01	5.01.5.05.0.00.01.0000	02	2.02	01	5	1	Belanja Barang dan Jasa	33,454,912	32,914,923.00	539,989.00	98.39
5	01	5.01.5.05.0.00.01.0000	02	2.02	02			Pembinaan dan Pemanfaatan Data dan Informasi Perencanaan Pembangunan SKPD	65,779,308	65,289,900.00	489,408.00	99.26
5	01	5.01.5.05.0.00.01.0000	02	2.02	02	5	1	BELANJA OPERASI	65,779,308	65,289,900.00	489,408.00	99.26
5	01	5.01.5.05.0.00.01.0000	02	2.02	02	5	1	Belanja Barang dan Jasa	65,779,308	65,289,900.00	489,408.00	99.26
5	01	5.01.5.05.0.00.01.0000	02	2.02	03			Penyusunan Profil Pembangunan Daerah Kabupaten/Kota	45,388,436	39,877,000.00	5,511,436.00	87.86
5	01	5.01.5.05.0.00.01.0000	02	2.02	03	5	1	BELANJA OPERASI	45,388,436	39,877,000.00	5,511,436.00	87.86
5	01	5.01.5.05.0.00.01.0000	02	2.02	03	5	1	Belanja Barang dan Jasa	45,388,436	39,877,000.00	5,511,436.00	87.86
5	01	5.01.5.05.0.00.01.0000	02	2.03	00			Pengendalian, Evaluasi dan Pelaporan Bidang Perencanaan Pembangunan Daerah	162,762,089	161,521,743.00	1,240,346.00	99.24
5	01	5.01.5.05.0.00.01.0000	02	2.03	01			Koordinasi Pengendalian Perencanaan dan Pelaksanaan Pembangunan Daerah di Kabupaten/Kota	31,357,919	31,292,743.00	65,176.00	99.79

Kode Rekening						Uraian	Sesudah Perubahan	Realisasi	Bertambah/(Berkurang)		Dasar Hukum		
									Rp	%			
5	01	5.01.5.05.0.00.01.0000	02	2.03	01	5	1	BELANJA OPERASI	31,357,919	31,292,743.00	65,176.00	99.79	
5	01	5.01.5.05.0.00.01.0000	02	2.03	01	5	1	02	Belanja Barang dan Jasa	31,357,919	31,292,743.00	65,176.00	99.79
5	01	5.01.5.05.0.00.01.0000	02	2.03	03			Monitoring, Evaluasi dan Penyusunan Laporan Berkala Pelaksanaan Pembangunan Daerah	131,404,170	130,229,000.00	1,175,170.00	99.11	
5	01	5.01.5.05.0.00.01.0000	02	2.03	03	5	1	BELANJA OPERASI	131,404,170	130,229,000.00	1,175,170.00	99.11	
5	01	5.01.5.05.0.00.01.0000	02	2.03	03	5	1	02	Belanja Barang dan Jasa	131,404,170	130,229,000.00	1,175,170.00	99.11
5	01	5.01.5.05.0.00.01.0000	03	0.00	00			PROGRAM KOORDINASI DAN SINKRONISASI PERENCANAAN PEMBANGUNAN DAERAH	2,232,635,756	2,222,750,436.00	9,885,320.00	99.56	
5	01	5.01.5.05.0.00.01.0000	03	2.01	00			Koordinasi Perencanaan Bidang Pemerintahan dan Pembangunan Manusia	412,009,340	411,475,615.00	533,725.00	99.87	
5	01	5.01.5.05.0.00.01.0000	03	2.01	01			Koordinasi Penyusunan Dokumen Perencanaan Pembangunan Daerah Bidang Pemerintahan (RPJPD, RPJMD dan RKPJ)	47,369,940	47,198,723.00	171,217.00	99.64	
5	01	5.01.5.05.0.00.01.0000	03	2.01	01	5	1	BELANJA OPERASI	47,369,940	47,198,723.00	171,217.00	99.64	
5	01	5.01.5.05.0.00.01.0000	03	2.01	01	5	1	02	Belanja Barang dan Jasa	47,369,940	47,198,723.00	171,217.00	99.64
5	01	5.01.5.05.0.00.01.0000	03	2.01	05			Koordinasi Penyusunan Dokumen Perencanaan Pembangunan Daerah Bidang Pembangunan Manusia (RPJPD, RPJMD dan RKPJ)	43,816,760	43,698,323.00	118,437.00	99.73	
5	01	5.01.5.05.0.00.01.0000	03	2.01	05	5	1	BELANJA OPERASI	43,816,760	43,698,323.00	118,437.00	99.73	
5	01	5.01.5.05.0.00.01.0000	03	2.01	05	5	1	02	Belanja Barang dan Jasa	43,816,760	43,698,323.00	118,437.00	99.73
5	01	5.01.5.05.0.00.01.0000	03	2.01	08			Koordinasi Pelaksanaan Sinergitas dan Harmonisasi Perencanaan Pembangunan Daerah Bidang Pembangunan Manusia	320,822,640	320,578,569.00	244,071.00	99.92	
5	01	5.01.5.05.0.00.01.0000	03	2.01	08	5	1	BELANJA OPERASI	320,822,640	320,578,569.00	244,071.00	99.92	
5	01	5.01.5.05.0.00.01.0000	03	2.01	08	5	1	02	Belanja Barang dan Jasa	320,822,640	320,578,569.00	244,071.00	99.92
5	01	5.01.5.05.0.00.01.0000	03	2.02	00			Koordinasi Perencanaan Bidang Perekonomian dan SDA (Sumber Daya Alam)	641,160,600	636,175,552.00	4,985,048.00	99.22	
5	01	5.01.5.05.0.00.01.0000	03	2.02	01			Koordinasi Penyusunan Dokumen Perencanaan Pembangunan Daerah Bidang Perekonomian (RPJPD, RPJMD dan RKPJ)	84,590,440	84,018,606.00	571,834.00	99.32	
5	01	5.01.5.05.0.00.01.0000	03	2.02	01	5	1	BELANJA OPERASI	84,590,440	84,018,606.00	571,834.00	99.32	
5	01	5.01.5.05.0.00.01.0000	03	2.02	01	5	1	02	Belanja Barang dan Jasa	84,590,440	84,018,606.00	571,834.00	99.32
5	01	5.01.5.05.0.00.01.0000	03	2.02	02			Asistensi Penyusunan Dokumen Perencanaan Pembangunan Perangkat Daerah Bidang Perekonomian	389,889,580	385,762,223.00	4,127,357.00	98.94	
5	01	5.01.5.05.0.00.01.0000	03	2.02	02	5	1	BELANJA OPERASI	389,889,580	385,762,223.00	4,127,357.00	98.94	
5	01	5.01.5.05.0.00.01.0000	03	2.02	02	5	1	02	Belanja Barang dan Jasa	389,889,580	385,762,223.00	4,127,357.00	98.94
5	01	5.01.5.05.0.00.01.0000	03	2.02	04			Koordinasi Pelaksanaan Sinergitas dan Harmonisasi Perencanaan Pembangunan Daerah Bidang Perekonomian	166,680,580	166,394,723.00	285,857.00	99.83	
5	01	5.01.5.05.0.00.01.0000	03	2.02	04	5	1	BELANJA OPERASI	166,680,580	166,394,723.00	285,857.00	99.83	
5	01	5.01.5.05.0.00.01.0000	03	2.02	04	5	1	02	Belanja Barang dan Jasa	166,680,580	166,394,723.00	285,857.00	99.83
5	01	5.01.5.05.0.00.01.0000	03	2.03	00			Koordinasi Perencanaan Bidang Infrastruktur dan Kewilayahan	1,179,465,816	1,175,099,269.00	4,366,547.00	99.63	
5	01	5.01.5.05.0.00.01.0000	03	2.03	01			Koordinasi Penyusunan Dokumen Perencanaan Pembangunan Daerah Bidang Infrastruktur (RPJPD, RPJMD dan RKPJ)	177,370,528	177,310,323.00	60,205.00	99.97	
5	01	5.01.5.05.0.00.01.0000	03	2.03	01	5	1	BELANJA OPERASI	77,370,528	77,310,323.00	60,205.00	99.92	
5	01	5.01.5.05.0.00.01.0000	03	2.03	01	5	1	02	Belanja Barang dan Jasa	77,370,528	77,310,323.00	60,205.00	99.92
5	01	5.01.5.05.0.00.01.0000	03	2.03	01	5	2	BELANJA MODAL	100,000,000	100,000,000.00	0.00	100.00	
5	01	5.01.5.05.0.00.01.0000	03	2.03	01	5	2	05	Belanja Modal Aset Tetap Lainnya	100,000,000	100,000,000.00	0.00	100.00
5	01	5.01.5.05.0.00.01.0000	03	2.03	04			Koordinasi Pelaksanaan Sinergitas dan Harmonisasi Perencanaan Pembangunan Daerah Bidang Infrastruktur	337,148,016	332,941,423.00	4,206,593.00	98.75	

Kode Rekening						Uraian	Sesudah Perubahan	Realisasi	Bertambah/(Berkurang)		Dasar Hukum		
									Rp	%			
5	01	5.01.5.05.0.00.01.0000	03	2.03	04	5	1	BELANJA OPERASI	137,148,016	133,032,923.00	4,115,093.00	97.00	
5	01	5.01.5.05.0.00.01.0000	03	2.03	04	5	1	02	Belanja Barang dan Jasa	137,148,016	133,032,923.00	4,115,093.00	97.00
5	01	5.01.5.05.0.00.01.0000	03	2.03	04	5	2	BELANJA MODAL	200,000,000	199,908,500.00	91,500.00	99.95	
5	01	5.01.5.05.0.00.01.0000	03	2.03	04	5	2	05	Belanja Modal Aset Tetap Lainnya	200,000,000	199,908,500.00	91,500.00	99.95
5	01	5.01.5.05.0.00.01.0000	03	2.03	05			Koordinasi Penyusunan Dokumen Perencanaan Pembangunan Daerah Bidang Kewilayahan (RPJPD, RPJMD dan RKPDP)	664,947,272	664,847,523.00	99,749.00	99.98	
5	01	5.01.5.05.0.00.01.0000	03	2.03	05	5	1	BELANJA OPERASI	364,947,272	364,880,523.00	66,749.00	99.98	
5	01	5.01.5.05.0.00.01.0000	03	2.03	05	5	1	02	Belanja Barang dan Jasa	114,947,272	114,880,523.00	66,749.00	99.94
5	01	5.01.5.05.0.00.01.0000	03	2.03	05	5	1	05	Belanja Hibah	250,000,000	250,000,000.00	0.00	100.00
5	01	5.01.5.05.0.00.01.0000	03	2.03	05	5	2	BELANJA MODAL	300,000,000	299,967,000.00	33,000.00	99.99	
5	01	5.01.5.05.0.00.01.0000	03	2.03	05	5	2	05	Belanja Modal Aset Tetap Lainnya	300,000,000	299,967,000.00	33,000.00	99.99
5	01	5.01.5.05.0.00.01.0000	01	0.00	00			PROGRAM PENUNJANG URUSAN PEMERINTAHAN DAERAH KABUPATEN/KOTA	8,185,524,059	7,667,145,638.00	518,378,421.00	93.67	
5	01	5.01.5.05.0.00.01.0000	01	2.01	00			Perencanaan, Penganggaran, dan Evaluasi Kinerja Perangkat Daerah	53,916,680	53,827,240.00	89,440.00	99.83	
5	01	5.01.5.05.0.00.01.0000	01	2.01	01			Penyusunan Dokumen Perencanaan Perangkat Daerah	5,603,915	5,540,500.00	63,415.00	98.87	
5	01	5.01.5.05.0.00.01.0000	01	2.01	01	5	1	BELANJA OPERASI	5,603,915	5,540,500.00	63,415.00	98.87	
5	01	5.01.5.05.0.00.01.0000	01	2.01	01	5	1	02	Belanja Barang dan Jasa	5,603,915	5,540,500.00	63,415.00	98.87
5	01	5.01.5.05.0.00.01.0000	01	2.01	04			Koordinasi dan Penyusunan DPA-SKPD	4,981,980	4,974,000.00	7,980.00	99.84	
5	01	5.01.5.05.0.00.01.0000	01	2.01	04	5	1	BELANJA OPERASI	4,981,980	4,974,000.00	7,980.00	99.84	
5	01	5.01.5.05.0.00.01.0000	01	2.01	04	5	1	02	Belanja Barang dan Jasa	4,981,980	4,974,000.00	7,980.00	99.84
5	01	5.01.5.05.0.00.01.0000	01	2.01	06			Koordinasi dan Penyusunan Laporan Capaian Kinerja dan Ikhtisar Realisasi Kinerja SKPD	43,330,785	43,312,740.00	18,045.00	99.96	
5	01	5.01.5.05.0.00.01.0000	01	2.01	06	5	1	BELANJA OPERASI	43,330,785	43,312,740.00	18,045.00	99.96	
5	01	5.01.5.05.0.00.01.0000	01	2.01	06	5	1	02	Belanja Barang dan Jasa	43,330,785	43,312,740.00	18,045.00	99.96
5	01	5.01.5.05.0.00.01.0000	01	2.02	00			Administrasi Keuangan Perangkat Daerah	7,320,791,141	6,902,486,016.00	418,305,125.00	94.29	
5	01	5.01.5.05.0.00.01.0000	01	2.02	01			Penyediaan Gaji dan Tunjangan ASN	7,225,478,567	6,816,866,318.00	408,612,249.00	94.34	
5	01	5.01.5.05.0.00.01.0000	01	2.02	01	5	1	BELANJA OPERASI	7,225,478,567	6,816,866,318.00	408,612,249.00	94.34	
5	01	5.01.5.05.0.00.01.0000	01	2.02	01	5	1	01	Belanja Pegawai	7,225,478,567	6,816,866,318.00	408,612,249.00	94.34
5	01	5.01.5.05.0.00.01.0000	01	2.02	02			Penyediaan Administrasi Pelaksanaan Tugas ASN	58,615,440	49,180,425.00	9,435,015.00	83.90	
5	01	5.01.5.05.0.00.01.0000	01	2.02	02	5	1	BELANJA OPERASI	58,615,440	49,180,425.00	9,435,015.00	83.90	
5	01	5.01.5.05.0.00.01.0000	01	2.02	02	5	1	02	Belanja Barang dan Jasa	58,615,440	49,180,425.00	9,435,015.00	83.90
5	01	5.01.5.05.0.00.01.0000	01	2.02	03			Pelaksanaan Penatausahaan dan Pengujian/Verifikasi Keuangan SKPD	30,200,040	30,165,723.00	34,317.00	99.89	
5	01	5.01.5.05.0.00.01.0000	01	2.02	03	5	1	BELANJA OPERASI	30,200,040	30,165,723.00	34,317.00	99.89	
5	01	5.01.5.05.0.00.01.0000	01	2.02	03	5	1	02	Belanja Barang dan Jasa	30,200,040	30,165,723.00	34,317.00	99.89
5	01	5.01.5.05.0.00.01.0000	01	2.02	04			Koordinasi dan Pelaksanaan Akuntansi SKPD	1,080,000	1,075,000.00	5,000.00	99.54	
5	01	5.01.5.05.0.00.01.0000	01	2.02	04	5	1	BELANJA OPERASI	1,080,000	1,075,000.00	5,000.00	99.54	
5	01	5.01.5.05.0.00.01.0000	01	2.02	04	5	1	02	Belanja Barang dan Jasa	1,080,000	1,075,000.00	5,000.00	99.54
5	01	5.01.5.05.0.00.01.0000	01	2.02	05			Koordinasi dan Penyusunan Laporan Keuangan Akhir Tahun SKPD	1,000,000	992,000.00	8,000.00	99.20	
5	01	5.01.5.05.0.00.01.0000	01	2.02	05	5	1	BELANJA OPERASI	1,000,000	992,000.00	8,000.00	99.20	
5	01	5.01.5.05.0.00.01.0000	01	2.02	05	5	1	02	Belanja Barang dan Jasa	1,000,000	992,000.00	8,000.00	99.20
5	01	5.01.5.05.0.00.01.0000	01	2.02	06			Pengelolaan dan Penyediaan Bahan Tanggapan Pemeriksaan	1,080,000	1,015,000.00	65,000.00	93.98	
5	01	5.01.5.05.0.00.01.0000	01	2.02	06	5	1	BELANJA OPERASI	1,080,000	1,015,000.00	65,000.00	93.98	
5	01	5.01.5.05.0.00.01.0000	01	2.02	06	5	1	02	Belanja Barang dan Jasa	1,080,000	1,015,000.00	65,000.00	93.98
5	01	5.01.5.05.0.00.01.0000	01	2.02	07			Koordinasi dan Penyusunan Laporan Keuangan Bulanan/Triwulanan/Semester SKPD	2,837,094	2,699,550.00	137,544.00	95.15	
5	01	5.01.5.05.0.00.01.0000	01	2.02	07	5	1	BELANJA OPERASI	2,837,094	2,699,550.00	137,544.00	95.15	
5	01	5.01.5.05.0.00.01.0000	01	2.02	07	5	1	02	Belanja Barang dan Jasa	2,837,094	2,699,550.00	137,544.00	95.15

Kode Rekening						Uraian	Sesudah Perubahan	Realisasi	Bertambah/(Berkurang)		Dasar Hukum
									Rp	%	
5	01	5.01.5.05.0.00.01.0000	01	2.02	08		Penyusunan Pelaporan dan Analisis Prognosis Realisasi Anggaran	500,000	492,000.00	8,000.00	98.40
5	01	5.01.5.05.0.00.01.0000	01	2.02	08	5 1	BELANJA OPERASI	500,000	492,000.00	8,000.00	98.40
5	01	5.01.5.05.0.00.01.0000	01	2.02	08	5 1 02	Belanja Barang dan Jasa	500,000	492,000.00	8,000.00	98.40
5	01	5.01.5.05.0.00.01.0000	01	2.06	00		Administrasi Umum Perangkat Daerah	173,248,038	154,799,722.00	18,448,316.00	89.35
5	01	5.01.5.05.0.00.01.0000	01	2.06	01		Penyediaan Komponen Instalasi Listrik/Penerangan Bangunan Kantor	6,208,000	5,922,650.00	285,350.00	95.40
5	01	5.01.5.05.0.00.01.0000	01	2.06	01	5 1	BELANJA OPERASI	6,208,000	5,922,650.00	285,350.00	95.40
5	01	5.01.5.05.0.00.01.0000	01	2.06	01	5 1 02	Belanja Barang dan Jasa	6,208,000	5,922,650.00	285,350.00	95.40
5	01	5.01.5.05.0.00.01.0000	01	2.06	02		Penyediaan Peralatan dan Perlengkapan Kantor	88,591,508	78,643,395.00	9,948,113.00	88.77
5	01	5.01.5.05.0.00.01.0000	01	2.06	02	5 1	BELANJA OPERASI	88,591,508	78,643,395.00	9,948,113.00	88.77
5	01	5.01.5.05.0.00.01.0000	01	2.06	02	5 1 02	Belanja Barang dan Jasa	88,591,508	78,643,395.00	9,948,113.00	88.77
5	01	5.01.5.05.0.00.01.0000	01	2.06	03		Penyediaan Peralatan Rumah Tangga	27,871,600	20,224,877.00	7,646,723.00	72.56
5	01	5.01.5.05.0.00.01.0000	01	2.06	03	5 1	BELANJA OPERASI	27,871,600	20,224,877.00	7,646,723.00	72.56
5	01	5.01.5.05.0.00.01.0000	01	2.06	03	5 1 02	Belanja Barang dan Jasa	27,871,600	20,224,877.00	7,646,723.00	72.56
5	01	5.01.5.05.0.00.01.0000	01	2.06	05		Penyediaan Barang Cetak dan Penggandaan	21,277,930	21,181,700.00	96,230.00	99.55
5	01	5.01.5.05.0.00.01.0000	01	2.06	05	5 1	BELANJA OPERASI	21,277,930	21,181,700.00	96,230.00	99.55
5	01	5.01.5.05.0.00.01.0000	01	2.06	05	5 1 02	Belanja Barang dan Jasa	21,277,930	21,181,700.00	96,230.00	99.55
5	01	5.01.5.05.0.00.01.0000	01	2.06	06		Penyediaan Bahan Bacaan dan Peraturan Perundang-undangan	2,724,000	2,497,000.00	227,000.00	91.67
5	01	5.01.5.05.0.00.01.0000	01	2.06	06	5 1	BELANJA OPERASI	2,724,000	2,497,000.00	227,000.00	91.67
5	01	5.01.5.05.0.00.01.0000	01	2.06	06	5 1 02	Belanja Barang dan Jasa	2,724,000	2,497,000.00	227,000.00	91.67
5	01	5.01.5.05.0.00.01.0000	01	2.06	09		Penyelenggaraan Rapat Koordinasi dan Konsultasi SKPD	26,575,000	26,330,100.00	244,900.00	99.08
5	01	5.01.5.05.0.00.01.0000	01	2.06	09	5 1	BELANJA OPERASI	26,575,000	26,330,100.00	244,900.00	99.08
5	01	5.01.5.05.0.00.01.0000	01	2.06	09	5 1 02	Belanja Barang dan Jasa	26,575,000	26,330,100.00	244,900.00	99.08
5	01	5.01.5.05.0.00.01.0000	01	2.07	00		Pengadaan Barang Milik Daerah Penunjang Urusan Pemerintah Daerah	115,100,000	104,188,900.00	10,911,100.00	90.52
5	01	5.01.5.05.0.00.01.0000	01	2.07	06		Pengadaan Peralatan dan Mesin Lainnya	115,100,000	104,188,900.00	10,911,100.00	90.52
5	01	5.01.5.05.0.00.01.0000	01	2.07	06	5 2	BELANJA MODAL	115,100,000	104,188,900.00	10,911,100.00	90.52
5	01	5.01.5.05.0.00.01.0000	01	2.07	06	5 2 02	Belanja Modal Peralatan dan Mesin	112,500,000	101,638,900.00	10,861,100.00	90.35
5	01	5.01.5.05.0.00.01.0000	01	2.07	06	5 2 04	Belanja Modal Jalan, Jaringan, dan Irigasi	2,600,000	2,550,000.00	50,000.00	98.08
5	01	5.01.5.05.0.00.01.0000	01	2.08	00		Penyediaan Jasa Penunjang Urusan Pemerintahan Daerah	108,080,000	106,172,744.00	1,907,256.00	98.24
5	01	5.01.5.05.0.00.01.0000	01	2.08	01		Penyediaan Jasa Surat Menyurat	8,225,000	8,225,000.00	0.00	100.00
5	01	5.01.5.05.0.00.01.0000	01	2.08	01	5 1	BELANJA OPERASI	8,225,000	8,225,000.00	0.00	100.00
5	01	5.01.5.05.0.00.01.0000	01	2.08	01	5 1 02	Belanja Barang dan Jasa	8,225,000	8,225,000.00	0.00	100.00
5	01	5.01.5.05.0.00.01.0000	01	2.08	02		Penyediaan Jasa Komunikasi, Sumber Daya Air dan Listrik	3,600,000	2,838,744.00	761,256.00	78.85
5	01	5.01.5.05.0.00.01.0000	01	2.08	02	5 1	BELANJA OPERASI	3,600,000	2,838,744.00	761,256.00	78.85
5	01	5.01.5.05.0.00.01.0000	01	2.08	02	5 1 02	Belanja Barang dan Jasa	3,600,000	2,838,744.00	761,256.00	78.85
5	01	5.01.5.05.0.00.01.0000	01	2.08	04		Penyediaan Jasa Pelayanan Umum Kantor	96,255,000	95,109,000.00	1,146,000.00	98.81
5	01	5.01.5.05.0.00.01.0000	01	2.08	04	5 1	BELANJA OPERASI	96,255,000	95,109,000.00	1,146,000.00	98.81
5	01	5.01.5.05.0.00.01.0000	01	2.08	04	5 1 02	Belanja Barang dan Jasa	96,255,000	95,109,000.00	1,146,000.00	98.81
5	01	5.01.5.05.0.00.01.0000	01	2.09	00		Pemeliharaan Barang Milik Daerah Penunjang Urusan Pemerintahan Daerah	414,388,200	345,671,016.00	68,717,184.00	83.42
5	01	5.01.5.05.0.00.01.0000	01	2.09	01		Penyediaan Jasa Pemeliharaan, Biaya Pemeliharaan dan Pajak Kendaraan Perorangan Dinas atau Kendaraan Dinas Jabatan	117,013,200	66,673,016.00	50,340,184.00	56.98
5	01	5.01.5.05.0.00.01.0000	01	2.09	01	5 1	BELANJA OPERASI	117,013,200	66,673,016.00	50,340,184.00	56.98
5	01	5.01.5.05.0.00.01.0000	01	2.09	01	5 1 02	Belanja Barang dan Jasa	117,013,200	66,673,016.00	50,340,184.00	56.98
5	01	5.01.5.05.0.00.01.0000	01	2.09	06		Pemeliharaan Peralatan dan Mesin Lainnya	8,750,000	2,487,500.00	6,262,500.00	28.43
5	01	5.01.5.05.0.00.01.0000	01	2.09	06	5 1	BELANJA OPERASI	8,750,000	2,487,500.00	6,262,500.00	28.43
5	01	5.01.5.05.0.00.01.0000	01	2.09	06	5 1 02	Belanja Barang dan Jasa	8,750,000	2,487,500.00	6,262,500.00	28.43

Kode Rekening						Uraian	Sesudah Perubahan	Realisasi	Bertambah/(Berkurang)		Dasar Hukum		
									Rp	%			
5	01	5.01.5.05.0.00.01.0000	01	2.09	07		Pemeliharaan Aset Tetap Lainnya	19,625,000	15,636,500.00	3,988,500.00	79.68		
5	01	5.01.5.05.0.00.01.0000	01	2.09	07	5	BELANJA OPERASI	19,625,000	15,636,500.00	3,988,500.00	79.68		
5	01	5.01.5.05.0.00.01.0000	01	2.09	07	5	1	Belanja Barang dan Jasa	19,625,000	15,636,500.00	3,988,500.00	79.68	
5	01	5.01.5.05.0.00.01.0000	01	2.09	09		Pemeliharaan/Rehabilitasi Gedung Kantor dan Bangunan Lainnya	269,000,000	260,874,000.00	8,126,000.00	96.98		
5	01	5.01.5.05.0.00.01.0000	01	2.09	09	5	BELANJA OPERASI	269,000,000	260,874,000.00	8,126,000.00	96.98		
5	01	5.01.5.05.0.00.01.0000	01	2.09	09	5	1	2	Belanja Barang dan Jasa	269,000,000	260,874,000.00	8,126,000.00	96.98
5	05	5.01.5.05.0.00.01.0000	00	0.00	00		PENELITIAN DAN PENGEMBANGAN	1,493,598,571	1,487,008,679.00	6,589,892.00	99.56		
5	05	5.01.5.05.0.00.01.0000	02	0.00	00		PROGRAM PENELITIAN DAN PENGEMBANGAN DAERAH	1,493,598,571	1,487,008,679.00	6,589,892.00	99.56		
5	05	5.01.5.05.0.00.01.0000	02	2.01	00		Penelitian dan Pengembangan Bidang Penyelenggaraan Pemerintahan dan Pengkajian Peraturan	155,761,160	154,750,000.00	1,011,160.00	99.35		
5	05	5.01.5.05.0.00.01.0000	02	2.01	12		Pengelolaan Data Kelitbangan dan Peraturan	20,131,160	19,932,000.00	199,160.00	99.01		
5	05	5.01.5.05.0.00.01.0000	02	2.01	12	5	BELANJA OPERASI	20,131,160	19,932,000.00	199,160.00	99.01		
5	05	5.01.5.05.0.00.01.0000	02	2.01	12	5	1	2	Belanja Barang dan Jasa	20,131,160	19,932,000.00	199,160.00	99.01
5	05	5.01.5.05.0.00.01.0000	02	2.01	13		Perumusan Rekomendasi Atas Rencana Penetapan Peraturan Baru dan/atau Evaluasi terhadap Pelaksanaan Peraturan	135,630,000	134,818,000.00	812,000.00	99.40		
5	05	5.01.5.05.0.00.01.0000	02	2.01	13	5	BELANJA OPERASI	85,630,000	84,818,000.00	812,000.00	99.05		
5	05	5.01.5.05.0.00.01.0000	02	2.01	13	5	1	2	Belanja Barang dan Jasa	85,630,000	84,818,000.00	812,000.00	99.05
5	05	5.01.5.05.0.00.01.0000	02	2.01	13	5	2	BELANJA MODAL	50,000,000	50,000,000.00	0.00	100.00	
5	05	5.01.5.05.0.00.01.0000	02	2.01	13	5	2	05	Belanja Modal Aset Tetap Lainnya	50,000,000	50,000,000.00	0.00	100.00
5	05	5.01.5.05.0.00.01.0000	02	2.02	00		Penelitian dan Pengembangan Bidang Sosial dan Kependudukan	464,704,840	464,176,943.00	527,897.00	99.89		
5	05	5.01.5.05.0.00.01.0000	02	2.02	10		Penelitian dan Pengembangan Partisipasi Masyarakat	464,704,840	464,176,943.00	527,897.00	99.89		
5	05	5.01.5.05.0.00.01.0000	02	2.02	10	5	BELANJA OPERASI	156,079,840	155,551,943.00	527,897.00	99.66		
5	05	5.01.5.05.0.00.01.0000	02	2.02	10	5	1	2	Belanja Barang dan Jasa	156,079,840	155,551,943.00	527,897.00	99.66
5	05	5.01.5.05.0.00.01.0000	02	2.02	10	5	2	BELANJA MODAL	308,625,000	308,625,000.00	0.00	100.00	
5	05	5.01.5.05.0.00.01.0000	02	2.02	10	5	2	05	Belanja Modal Aset Tetap Lainnya	308,625,000	308,625,000.00	0.00	100.00
5	05	5.01.5.05.0.00.01.0000	02	2.03	00		Penelitian dan Pengembangan Bidang Ekonomi dan Pembangunan	406,988,720	406,436,400.00	552,320.00	99.86		
5	05	5.01.5.05.0.00.01.0000	02	2.03	09		Penelitian dan Pengembangan Pekerjaan Umum	203,494,360	203,011,800.00	482,560.00	99.76		
5	05	5.01.5.05.0.00.01.0000	02	2.03	09	5	BELANJA OPERASI	3,494,360	3,311,800.00	182,560.00	94.78		
5	05	5.01.5.05.0.00.01.0000	02	2.03	09	5	1	2	Belanja Barang dan Jasa	3,494,360	3,311,800.00	182,560.00	94.78
5	05	5.01.5.05.0.00.01.0000	02	2.03	09	5	2	BELANJA MODAL	200,000,000	199,700,000.00	300,000.00	99.85	
5	05	5.01.5.05.0.00.01.0000	02	2.03	09	5	2	05	Belanja Modal Aset Tetap Lainnya	200,000,000	199,700,000.00	300,000.00	99.85
5	05	5.01.5.05.0.00.01.0000	02	2.03	11		Penelitian dan Pengembangan Perumahan dan Kawasan Permukiman	203,494,360	203,424,600.00	69,760.00	99.97		
5	05	5.01.5.05.0.00.01.0000	02	2.03	11	5	BELANJA OPERASI	3,494,360	3,424,600.00	69,760.00	98.00		
5	05	5.01.5.05.0.00.01.0000	02	2.03	11	5	1	2	Belanja Barang dan Jasa	3,494,360	3,424,600.00	69,760.00	98.00
5	05	5.01.5.05.0.00.01.0000	02	2.03	11	5	2	BELANJA MODAL	200,000,000	200,000,000.00	0.00	100.00	
5	05	5.01.5.05.0.00.01.0000	02	2.03	11	5	2	05	Belanja Modal Aset Tetap Lainnya	200,000,000	200,000,000.00	0.00	100.00
5	05	5.01.5.05.0.00.01.0000	02	2.04	00		Pengembangan Inovasi dan Teknologi	466,143,851	461,645,336.00	4,498,515.00	99.03		
5	05	5.01.5.05.0.00.01.0000	02	2.04	03		Diseminasi Jenis, Prosedur dan Metode Penyelenggaraan Pemerintahan Daerah Yang Bersifat Inovatif	383,244,503	381,311,189.00	1,933,314.00	99.50		
5	05	5.01.5.05.0.00.01.0000	02	2.04	03	5	BELANJA OPERASI	383,244,503	381,311,189.00	1,933,314.00	99.50		
5	05	5.01.5.05.0.00.01.0000	02	2.04	03	5	1	2	Belanja Barang dan Jasa	383,244,503	381,311,189.00	1,933,314.00	99.50
5	05	5.01.5.05.0.00.01.0000	02	2.04	03	5	2	BELANJA MODAL	0	0.00	0.00	0.00	
5	05	5.01.5.05.0.00.01.0000	02	2.04	03	5	2	05	Belanja Modal Aset Tetap Lainnya	0	0.00	0.00	0.00
5	05	5.01.5.05.0.00.01.0000	02	2.04	04		Sosialisasi dan Diseminasi Hasil- Hasil Kelitbangan	82,899,348	80,334,147.00	2,565,201.00	96.91		

Kode Rekening							Uraian	Sesudah Perubahan	Realisasi	Bertambah/(Berkurang)		Dasar Hukum
										Rp	%	
5	05	5.01.5.05.0.00.01.0000	02	2.04	04	5 1	BELANJA OPERASI	82,899,348	80,334,147.00	2,565,201.00	96.91	
5	05	5.01.5.05.0.00.01.0000	02	2.04	04	5 1 02	Belanja Barang dan Jasa	82,899,348	80,334,147.00	2,565,201.00	96.91	
Jumlah Belanja								12,612,755,011	12,068,974,485.00	543,780,526.00	95.69	
Total Surplus/(Defisit)								(12,612,755,011)	-12,068,974,485.00	-543,780,526.00	95.69	
0	00	5.01.5.05.0.00.01.0000	00	0.00	00	6	PEMBIAYAAN					
Jumlah Penerimaan								0	0.00	0.00	0.00	
Jumlah Penerimaan								0	0.00	0.00	0.00	

Urusan Pemerintahan : 5.02 KEUANGAN

Organisasi : 5.02.0.00.0.00.01 Badan Pengelolaan Keuangan dan Aset Daerah

Kode Rekening						Uraian	Sesudah Perubahan	Realisasi	Bertambah/(Berkurang)		Dasar Hukum		
									Rp	%			
5	02	5.02.0.00.0.00.01.0000	00	0.00	00	4							
PENDAPATAN DAERAH													
5	02	5.02.0.00.0.00.01.0000	00	0.00	00	4	1	359,414,644,053	414,873,670,802.17	-55,459,026,749.17	115.43		
PENDAPATAN ASLI DAERAH (PAD)													
5	02	5.02.0.00.0.00.01.0000	00	0.00	00	4	1	01	Pajak Daerah	324,206,500,000	372,462,884,357.00	-48,256,384,357.00	114.88
5	02	5.02.0.00.0.00.01.0000	00	0.00	00	4	1	03	Hasil Pengelolaan Kekayaan Daerah yang Dipisahkan	23,278,887,582	23,278,887,582.35	-0.35	100.00
5	02	5.02.0.00.0.00.01.0000	00	0.00	00	4	1	04	Lain-lain PAD yang Sah	11,929,256,471	19,131,898,862.82	-7,202,642,391.82	160.38
5	02	5.02.0.00.0.00.01.0000	00	0.00	00	4	2		PENDAPATAN TRANSFER	1,085,748,606,734	1,078,659,260,087.59	7,089,346,646.41	99.35
5	02	5.02.0.00.0.00.01.0000	00	0.00	00	4	2	01	Pendapatan Transfer Pemerintah Pusat	891,834,779,722	884,851,267,937.00	6,983,511,785.00	99.22
5	02	5.02.0.00.0.00.01.0000	00	0.00	00	4	2	02	Pendapatan Transfer Antar Daerah	193,913,827,012	193,807,992,150.59	105,834,861.41	99.95
5	02	5.02.0.00.0.00.01.0000	00	0.00	00	4	3		LAIN-LAIN PENDAPATAN DAERAH YANG SAH	30,636,030,000	30,492,141,917.00	143,888,083.00	99.53
5	02	5.02.0.00.0.00.01.0000	00	0.00	00	4	3	01	Pendapatan Hibah	288,000,000	298,000,000.00	-10,000,000.00	103.47
5	02	5.02.0.00.0.00.01.0000	00	0.00	00	4	3	03	Lain-lain Pendapatan Sesuai dengan Ketentuan Peraturan Perundang-Undangan	30,348,030,000	30,194,141,917.00	153,888,083.00	99.49
Jumlah Pendapatan							1,475,799,280,787	1,524,025,072,806.76	-48,225,792,019.76	103.27			
0	00	5.02.0.00.0.00.01.0000	00	0.00	00	5			BELANJA				
5	02	5.02.0.00.0.00.01.0000	00	0.00	00				KEUANGAN	98,518,856,694	44,110,457,575.50	54,408,399,118.50	44.77
5	02	5.02.0.00.0.00.01.0000	02	0.00	00				PROGRAM PENGELOLAAN KEUANGAN DAERAH	55,361,981,998	7,020,145,502.82	48,341,836,495.18	12.68
5	02	5.02.0.00.0.00.01.0000	02	2.01	00				Koordinasi dan Penyusunan Rencana Anggaran Daerah	133,044,767	99,525,821.54	33,518,945.46	74.81
5	02	5.02.0.00.0.00.01.0000	02	2.01	01				Koordinasi dan Penyusunan KUA dan PPAS	2,000,000	1,310,225.00	689,775.00	65.51
5	02	5.02.0.00.0.00.01.0000	02	2.01	01	5	1		BELANJA OPERASI	2,000,000	1,310,225.00	689,775.00	65.51
5	02	5.02.0.00.0.00.01.0000	02	2.01	01	5	1	02	Belanja Barang dan Jasa	2,000,000	1,310,225.00	689,775.00	65.51
5	02	5.02.0.00.0.00.01.0000	02	2.01	02				Koordinasi dan Penyusunan Perubahan KUA dan Perubahan PPAS	2,000,000	1,999,825.00	175.00	99.99
5	02	5.02.0.00.0.00.01.0000	02	2.01	02	5	1		BELANJA OPERASI	2,000,000	1,999,825.00	175.00	99.99
5	02	5.02.0.00.0.00.01.0000	02	2.01	02	5	1	02	Belanja Barang dan Jasa	2,000,000	1,999,825.00	175.00	99.99
5	02	5.02.0.00.0.00.01.0000	02	2.01	03				Koordinasi, Penyusunan dan Verifikasi RKA-SKPD	5,700,000	4,225,000.00	1,475,000.00	74.12
5	02	5.02.0.00.0.00.01.0000	02	2.01	03	5	1		BELANJA OPERASI	5,700,000	4,225,000.00	1,475,000.00	74.12
5	02	5.02.0.00.0.00.01.0000	02	2.01	03	5	1	02	Belanja Barang dan Jasa	5,700,000	4,225,000.00	1,475,000.00	74.12
5	02	5.02.0.00.0.00.01.0000	02	2.01	04				Koordinasi, Penyusunan dan Verifikasi Perubahan RKA-SKPD	3,800,000	3,360,000.00	440,000.00	88.42
5	02	5.02.0.00.0.00.01.0000	02	2.01	04	5	1		BELANJA OPERASI	3,800,000	3,360,000.00	440,000.00	88.42
5	02	5.02.0.00.0.00.01.0000	02	2.01	04	5	1	02	Belanja Barang dan Jasa	3,800,000	3,360,000.00	440,000.00	88.42
5	02	5.02.0.00.0.00.01.0000	02	2.01	05				Koordinasi, Penyusunan dan Verifikasi DPA-SKPD	3,751,280	2,844,380.00	906,900.00	75.82
5	02	5.02.0.00.0.00.01.0000	02	2.01	05	5	1		BELANJA OPERASI	3,751,280	2,844,380.00	906,900.00	75.82
5	02	5.02.0.00.0.00.01.0000	02	2.01	05	5	1	02	Belanja Barang dan Jasa	3,751,280	2,844,380.00	906,900.00	75.82
5	02	5.02.0.00.0.00.01.0000	02	2.01	06				Koordinasi, Penyusunan dan Verifikasi Perubahan DPA-SKPD	8,265,280	5,335,280.00	2,930,000.00	64.55
5	02	5.02.0.00.0.00.01.0000	02	2.01	06	5	1		BELANJA OPERASI	8,265,280	5,335,280.00	2,930,000.00	64.55
5	02	5.02.0.00.0.00.01.0000	02	2.01	06	5	1	02	Belanja Barang dan Jasa	8,265,280	5,335,280.00	2,930,000.00	64.55
5	02	5.02.0.00.0.00.01.0000	02	2.01	07				Koordinasi dan Penyusunan Peraturan Daerah tentang APBD dan Peraturan Kepala Daerah tentang Penjabaran APBD	52,194,407	37,088,280.24	15,106,126.76	71.06
5	02	5.02.0.00.0.00.01.0000	02	2.01	07	5	1		BELANJA OPERASI	52,194,407	37,088,280.24	15,106,126.76	71.06
5	02	5.02.0.00.0.00.01.0000	02	2.01	07	5	1	02	Belanja Barang dan Jasa	52,194,407	37,088,280.24	15,106,126.76	71.06
5	02	5.02.0.00.0.00.01.0000	02	2.01	08				Koordinasi dan Penyusunan Peraturan Daerah tentang Perubahan APBD dan Peraturan Kepala Daerah tentang Penjabaran Perubahan APBD	40,677,440	32,132,831.30	8,544,608.70	78.99
5	02	5.02.0.00.0.00.01.0000	02	2.01	08	5	1		BELANJA OPERASI	40,677,440	32,132,831.30	8,544,608.70	78.99
5	02	5.02.0.00.0.00.01.0000	02	2.01	08	5	1	02	Belanja Barang dan Jasa	40,677,440	32,132,831.30	8,544,608.70	78.99
5	02	5.02.0.00.0.00.01.0000	02	2.01	09				Koordinasi dan Penyusunan Regulasi serta Kebijakan Bidang Anggaran	14,656,360	11,230,000.00	3,426,360.00	76.62
5	02	5.02.0.00.0.00.01.0000	02	2.01	09	5	1		BELANJA OPERASI	14,656,360	11,230,000.00	3,426,360.00	76.62
5	02	5.02.0.00.0.00.01.0000	02	2.01	09	5	1	02	Belanja Barang dan Jasa	14,656,360	11,230,000.00	3,426,360.00	76.62
5	02	5.02.0.00.0.00.01.0000	02	2.02	00				Koordinasi dan Pengelolaan Perbendaharaan Daerah	54,926,390,938	6,632,176,700.08	48,294,214,237.92	12.07

Kode Rekening						Uraian	Sesudah Perubahan	Realisasi	Bertambah/(Berkurang)		Dasar Hukum			
									Rp	%				
5	02	5.02.0.00.0.00.01.0000	02	2.02	01			Koordinasi dan Pengelolaan Kas Daerah	54,735,113,444	6,443,726,220.00	48,291,387,224.00	11.77		
5	02	5.02.0.00.0.00.01.0000	02	2.02	01	5	1	BELANJA OPERASI	33,575,000	33,489,000.00	86,000.00	99.74		
5	02	5.02.0.00.0.00.01.0000	02	2.02	01	5	1	02	Belanja Barang dan Jasa	33,575,000	33,489,000.00	86,000.00	99.74	
5	02	5.02.0.00.0.00.01.0000	02	2.02	01	5	3	BELANJA TIDAK TERDUGA	53,642,020,964	5,350,719,740.00	48,291,301,224.00	9.97		
5	02	5.02.0.00.0.00.01.0000	02	2.02	01	5	3	01	Belanja Tidak Terduga	53,642,020,964	5,350,719,740.00	48,291,301,224.00	9.97	
5	02	5.02.0.00.0.00.01.0000	02	2.02	01	5	4	BELANJA TRANSFER	1,059,517,480	1,059,517,480.00	0.00	100.00		
5	02	5.02.0.00.0.00.01.0000	02	2.02	01	5	4	02	Belanja Bantuan Keuangan	1,059,517,480	1,059,517,480.00	0.00	100.00	
5	02	5.02.0.00.0.00.01.0000	02	2.02	03			Penyiapan, Pelaksanaan Pengendalian dan Penerbitan Anggaran Kas dan SPD	900,000	725,000.00	175,000.00	80.56		
5	02	5.02.0.00.0.00.01.0000	02	2.02	03	5	1	BELANJA OPERASI	900,000	725,000.00	175,000.00	80.56		
5	02	5.02.0.00.0.00.01.0000	02	2.02	03	5	1	02	Belanja Barang dan Jasa	900,000	725,000.00	175,000.00	80.56	
5	02	5.02.0.00.0.00.01.0000	02	2.02	04			Penatausahaan Pembiayaan Daerah	500,000	423,000.00	77,000.00	84.60		
5	02	5.02.0.00.0.00.01.0000	02	2.02	04	5	1	BELANJA OPERASI	500,000	423,000.00	77,000.00	84.60		
5	02	5.02.0.00.0.00.01.0000	02	2.02	04	5	1	02	Belanja Barang dan Jasa	500,000	423,000.00	77,000.00	84.60	
5	02	5.02.0.00.0.00.01.0000	02	2.02	04	5	2	BELANJA MODAL	0	0.00	0.00	0.00		
5	02	5.02.0.00.0.00.01.0000	02	2.02	04	5	2	05	Belanja Modal Aset Tetap Lainnya	0	0.00	0.00	0.00	
5	02	5.02.0.00.0.00.01.0000	02	2.02	05			Koordinasi, Fasilitasi, Asistensi, Sinkronisasi, Supervisi, Monitoring dan Evaluasi Pengelolaan Dana Perimbangan dan Dana Transfer Lainnya	35,636,839	33,109,826.88	2,527,012.12	92.91		
5	02	5.02.0.00.0.00.01.0000	02	2.02	05	5	1	BELANJA OPERASI	35,636,839	33,109,826.88	2,527,012.12	92.91		
5	02	5.02.0.00.0.00.01.0000	02	2.02	05	5	1	02	Belanja Barang dan Jasa	35,636,839	33,109,826.88	2,527,012.12	92.91	
5	02	5.02.0.00.0.00.01.0000	02	2.02	07			Koordinasi dan Penyusunan Laporan Realisasi Penerimaan dan Pengeluaran Kas Daerah, Laporan Aliran Kas, dan Pelaksanaan Pemungutan/Pemotongan dan Penyetoran Perhitungan Fihak Ketiga (PFK)	2,000,000	2,000,000.00	0.00	100.00		
5	02	5.02.0.00.0.00.01.0000	02	2.02	07	5	1	BELANJA OPERASI	2,000,000	2,000,000.00	0.00	100.00		
5	02	5.02.0.00.0.00.01.0000	02	2.02	07	5	1	02	Belanja Barang dan Jasa	2,000,000	2,000,000.00	0.00	100.00	
5	02	5.02.0.00.0.00.01.0000	02	2.02	09			Rekonsiliasi Data Penerimaan dan Pengeluaran Kas serta Pemungutan dan Pemotongan Atas SP2D dengan Instansi Terkait	99,345,655	99,298,653.20	47,001.80	99.95		
5	02	5.02.0.00.0.00.01.0000	02	2.02	09	5	1	BELANJA OPERASI	99,345,655	99,298,653.20	47,001.80	99.95		
5	02	5.02.0.00.0.00.01.0000	02	2.02	09	5	1	02	Belanja Barang dan Jasa	99,345,655	99,298,653.20	47,001.80	99.95	
5	02	5.02.0.00.0.00.01.0000	02	2.02	10			Penyusunan Petunjuk Teknis Administrasi Keuangan yang Berkaitan dengan Penerimaan dan Pengeluaran Kas serta Penatausahaan dan Pertanggungjawaban Sub Kegiatan	52,895,000	52,894,000.00	1,000.00	100.00		
5	02	5.02.0.00.0.00.01.0000	02	2.02	10	5	1	BELANJA OPERASI	52,895,000	52,894,000.00	1,000.00	100.00		
5	02	5.02.0.00.0.00.01.0000	02	2.02	10	5	1	02	Belanja Barang dan Jasa	52,895,000	52,894,000.00	1,000.00	100.00	
5	02	5.02.0.00.0.00.01.0000	02	2.03	00			Koordinasi dan Pelaksanaan Akuntansi dan Pelaporan Keuangan Daerah	302,546,293	288,442,981.20	14,103,311.80	95.34		
5	02	5.02.0.00.0.00.01.0000	02	2.03	01			Koordinasi Pelaksanaan Akuntansi Penerimaan dan Pengeluaran Kas Daerah	171,288,293	164,950,081.20	6,338,211.80	96.30		
5	02	5.02.0.00.0.00.01.0000	02	2.03	01	5	1	BELANJA OPERASI	171,288,293	164,950,081.20	6,338,211.80	96.30		
5	02	5.02.0.00.0.00.01.0000	02	2.03	01	5	1	02	Belanja Barang dan Jasa	171,288,293	164,950,081.20	6,338,211.80	96.30	
5	02	5.02.0.00.0.00.01.0000	02	2.03	03			Koordinasi Penyusunan Laporan Pertanggungjawaban Pelaksanaan APBD Bulanan, Triwulanan dan Semesteran	1,770,000	1,625,000.00	145,000.00	91.81		
5	02	5.02.0.00.0.00.01.0000	02	2.03	03	5	1	BELANJA OPERASI	1,770,000	1,625,000.00	145,000.00	91.81		
5	02	5.02.0.00.0.00.01.0000	02	2.03	03	5	1	02	Belanja Barang dan Jasa	1,770,000	1,625,000.00	145,000.00	91.81	
5	02	5.02.0.00.0.00.01.0000	02	2.03	04			Konsolidasi Laporan Keuangan SKPD, BLUD dan Laporan Keuangan Pemerintah Daerah	36,340,000	35,686,000.00	654,000.00	98.20		
5	02	5.02.0.00.0.00.01.0000	02	2.03	04	5	1	BELANJA OPERASI	36,340,000	35,686,000.00	654,000.00	98.20		
5	02	5.02.0.00.0.00.01.0000	02	2.03	04	5	1	02	Belanja Barang dan Jasa	36,340,000	35,686,000.00	654,000.00	98.20	

Kode Rekening							Uraian	Sesudah Perubahan	Realisasi	Bertambah/(Berkurang)		Dasar Hukum
										Rp	%	
5	02	5.02.0.00.0.00.01.0000	02	2.03	05		Koordinasi dan Penyusunan Rancangan Peraturan Daerah tentang Pertanggungjawaban Pelaksanaan APBD Provinsi dan Rancangan Peraturan Kepala Daerah tentang Penjabaran Pertanggungjawaban Pelaksanaan APBD Kabupaten/Kota	40,756,000	33,807,900.00	6,948,100.00	82.95	
5	02	5.02.0.00.0.00.01.0000	02	2.03	05	5 1	BELANJA OPERASI	40,756,000	33,807,900.00	6,948,100.00	82.95	
5	02	5.02.0.00.0.00.01.0000	02	2.03	05	5 1 02	Belanja Barang dan Jasa	40,756,000	33,807,900.00	6,948,100.00	82.95	
5	02	5.02.0.00.0.00.01.0000	02	2.03	06		Penyusunan Tanggapan/Tindak Lanjut terhadap LHP BPK atas Laporan Pertanggungjawaban Pelaksanaan APBD	486,000	480,000.00	6,000.00	98.77	
5	02	5.02.0.00.0.00.01.0000	02	2.03	06	5 1	BELANJA OPERASI	486,000	480,000.00	6,000.00	98.77	
5	02	5.02.0.00.0.00.01.0000	02	2.03	06	5 1 02	Belanja Barang dan Jasa	486,000	480,000.00	6,000.00	98.77	
5	02	5.02.0.00.0.00.01.0000	02	2.03	07		Koordinasi, Sinkronisasi, dan Penyelesaian Tuntutan Perbendaharaan dan Tuntutan Kerugian Daerah	1,386,000	1,378,000.00	8,000.00	99.42	
5	02	5.02.0.00.0.00.01.0000	02	2.03	07	5 1	BELANJA OPERASI	1,386,000	1,378,000.00	8,000.00	99.42	
5	02	5.02.0.00.0.00.01.0000	02	2.03	07	5 1 02	Belanja Barang dan Jasa	1,386,000	1,378,000.00	8,000.00	99.42	
5	02	5.02.0.00.0.00.01.0000	02	2.03	11		Pembinaan Akuntansi, Pelaporan dan Pertanggungjawaban Pemerintah Kabupaten/Kota	50,520,000	50,516,000.00	4,000.00	99.99	
5	02	5.02.0.00.0.00.01.0000	02	2.03	11	5 1	BELANJA OPERASI	50,520,000	50,516,000.00	4,000.00	99.99	
5	02	5.02.0.00.0.00.01.0000	02	2.03	11	5 1 02	Belanja Barang dan Jasa	50,520,000	50,516,000.00	4,000.00	99.99	
5	02	5.02.0.00.0.00.01.0000	03	0.00	00		PROGRAM PENGELOLAAN BARANG MILIK DAERAH	4,969,454,006	4,371,113,865.58	598,340,140.42	87.96	
5	02	5.02.0.00.0.00.01.0000	03	2.01	00		Pengelolaan Barang Milik Daerah	4,969,454,006	4,371,113,865.58	598,340,140.42	87.96	
5	02	5.02.0.00.0.00.01.0000	03	2.01	03		Penyusunan Perencanaan Kebutuhan Barang Milik Daerah	1,997,143,920	1,637,587,920.00	359,556,000.00	82.00	
5	02	5.02.0.00.0.00.01.0000	03	2.01	03	5 1	BELANJA OPERASI	393,118,920	387,098,920.00	6,020,000.00	98.47	
5	02	5.02.0.00.0.00.01.0000	03	2.01	03	5 1 02	Belanja Barang dan Jasa	393,118,920	387,098,920.00	6,020,000.00	98.47	
5	02	5.02.0.00.0.00.01.0000	03	2.01	03	5 2	BELANJA MODAL	1,604,025,000	1,250,489,000.00	353,536,000.00	77.96	
5	02	5.02.0.00.0.00.01.0000	03	2.01	03	5 2 02	Belanja Modal Peralatan dan Mesin	1,604,025,000	1,250,489,000.00	353,536,000.00	77.96	
5	02	5.02.0.00.0.00.01.0000	03	2.01	05		Penatausahaan Barang Milik Daerah	85,268,043	83,706,780.00	1,561,263.00	98.17	
5	02	5.02.0.00.0.00.01.0000	03	2.01	05	5 1	BELANJA OPERASI	85,268,043	83,706,780.00	1,561,263.00	98.17	
5	02	5.02.0.00.0.00.01.0000	03	2.01	05	5 1 02	Belanja Barang dan Jasa	85,268,043	83,706,780.00	1,561,263.00	98.17	
5	02	5.02.0.00.0.00.01.0000	03	2.01	07		Pengamanan Barang Milik Daerah	2,306,902,000	2,184,986,985.58	121,915,014.42	94.72	
5	02	5.02.0.00.0.00.01.0000	03	2.01	07	5 1	BELANJA OPERASI	1,766,160,000	1,648,748,758.53	117,411,241.47	93.35	
5	02	5.02.0.00.0.00.01.0000	03	2.01	07	5 1 02	Belanja Barang dan Jasa	1,766,160,000	1,648,748,758.53	117,411,241.47	93.35	
5	02	5.02.0.00.0.00.01.0000	03	2.01	07	5 2	BELANJA MODAL	540,742,000	536,238,227.05	4,503,772.95	99.17	
5	02	5.02.0.00.0.00.01.0000	03	2.01	07	5 2 02	Belanja Modal Peralatan dan Mesin	232,542,000	231,045,000.00	1,497,000.00	99.36	
5	02	5.02.0.00.0.00.01.0000	03	2.01	07	5 2 03	Belanja Modal Gedung dan Bangunan	308,200,000	305,193,227.05	3,006,772.95	99.02	
5	02	5.02.0.00.0.00.01.0000	03	2.01	08		Penilaian Barang Milik Daerah	375,080,000	319,563,400.00	55,516,600.00	85.20	
5	02	5.02.0.00.0.00.01.0000	03	2.01	08	5 1	BELANJA OPERASI	375,080,000	319,563,400.00	55,516,600.00	85.20	
5	02	5.02.0.00.0.00.01.0000	03	2.01	08	5 1 02	Belanja Barang dan Jasa	375,080,000	319,563,400.00	55,516,600.00	85.20	
5	02	5.02.0.00.0.00.01.0000	03	2.01	09		Pengawasan dan Pengendalian Pengelolaan Barang Milik Daerah	57,196,000	38,657,000.00	18,539,000.00	67.59	
5	02	5.02.0.00.0.00.01.0000	03	2.01	09	5 1	BELANJA OPERASI	57,196,000	38,657,000.00	18,539,000.00	67.59	
5	02	5.02.0.00.0.00.01.0000	03	2.01	09	5 1 02	Belanja Barang dan Jasa	57,196,000	38,657,000.00	18,539,000.00	67.59	
5	02	5.02.0.00.0.00.01.0000	03	2.01	10		Optimalisasi Penggunaan, Pemanfaatan, Pemindahtanganan, Pemusnahan, dan Penghapusan Barang Milik Daerah	132,084,043	90,871,780.00	41,212,263.00	68.80	
5	02	5.02.0.00.0.00.01.0000	03	2.01	10	5 1	BELANJA OPERASI	132,084,043	90,871,780.00	41,212,263.00	68.80	
5	02	5.02.0.00.0.00.01.0000	03	2.01	10	5 1 02	Belanja Barang dan Jasa	132,084,043	90,871,780.00	41,212,263.00	68.80	
5	02	5.02.0.00.0.00.01.0000	03	2.01	11		Rekonsiliasi dalam rangka Penyusunan Laporan Barang Milik Daerah	15,780,000	15,740,000.00	40,000.00	99.75	
5	02	5.02.0.00.0.00.01.0000	03	2.01	11	5 1	BELANJA OPERASI	15,780,000	15,740,000.00	40,000.00	99.75	

Kode Rekening										Uraian	Sesudah Perubahan	Realisasi	Bertambah/(Berkurang)		Dasar Hukum
													Rp	%	
5	02	5.02.0.00.0.00.01.0000	03	2.01	11	5	1	02		Belanja Barang dan Jasa	15,780,000	15,740,000.00	40,000.00	99.75	
5	02	5.02.0.00.0.00.01.0000	04	0.00	00					PROGRAM PENGELOLAAN PENDAPATAN DAERAH	2,774,351,350	2,757,410,179.40	16,941,170.60	99.39	
5	02	5.02.0.00.0.00.01.0000	04	2.01	00					Kegiatan Pengelolaan pendapatan Daerah	2,774,351,350	2,757,410,179.40	16,941,170.60	99.39	
5	02	5.02.0.00.0.00.01.0000	04	2.01	01					Perencanaan pengelolaan pajak daerah	2,310,000	2,310,000.00	0.00	100.00	
5	02	5.02.0.00.0.00.01.0000	04	2.01	01	5	1			BELANJA OPERASI	2,310,000	2,310,000.00	0.00	100.00	
5	02	5.02.0.00.0.00.01.0000	04	2.01	01	5	1	02		Belanja Barang dan Jasa	2,310,000	2,310,000.00	0.00	100.00	
5	02	5.02.0.00.0.00.01.0000	04	2.01	02					Analisa dan Pengembangan Pajak Daerah, serta Penyusunan Kebijakan Pajak Daerah.	15,510,000	14,576,000.00	934,000.00	93.98	
5	02	5.02.0.00.0.00.01.0000	04	2.01	02	5	1			BELANJA OPERASI	15,510,000	14,576,000.00	934,000.00	93.98	
5	02	5.02.0.00.0.00.01.0000	04	2.01	02	5	1	02		Belanja Barang dan Jasa	15,510,000	14,576,000.00	934,000.00	93.98	
5	02	5.02.0.00.0.00.01.0000	04	2.01	02	5	2			BELANJA MODAL	0	0.00	0.00	0.00	
5	02	5.02.0.00.0.00.01.0000	04	2.01	02	5	2	05		Belanja Modal Aset Tetap Lainnya	0	0.00	0.00	0.00	
5	02	5.02.0.00.0.00.01.0000	04	2.01	03					Penyuluhan dan Penyebarluasan Kebijakan Pajak Daerah	136,950,000	133,415,000.00	3,535,000.00	97.42	
5	02	5.02.0.00.0.00.01.0000	04	2.01	03	5	1			BELANJA OPERASI	136,950,000	133,415,000.00	3,535,000.00	97.42	
5	02	5.02.0.00.0.00.01.0000	04	2.01	03	5	1	02		Belanja Barang dan Jasa	136,950,000	133,415,000.00	3,535,000.00	97.42	
5	02	5.02.0.00.0.00.01.0000	04	2.01	05					Pendataan dan Pendaftaran Objek Pajak Daerah	27,879,374	27,022,274.00	857,100.00	96.93	
5	02	5.02.0.00.0.00.01.0000	04	2.01	05	5	1			BELANJA OPERASI	27,879,374	27,022,274.00	857,100.00	96.93	
5	02	5.02.0.00.0.00.01.0000	04	2.01	05	5	1	02		Belanja Barang dan Jasa	27,879,374	27,022,274.00	857,100.00	96.93	
5	02	5.02.0.00.0.00.01.0000	04	2.01	06					Pengolahan, Pemeliharaan, dan Pelaporan Basis Data Pajak Daerah	251,701,400	244,231,080.00	7,470,320.00	97.03	
5	02	5.02.0.00.0.00.01.0000	04	2.01	06	5	1			BELANJA OPERASI	251,701,400	244,231,080.00	7,470,320.00	97.03	
5	02	5.02.0.00.0.00.01.0000	04	2.01	06	5	1	02		Belanja Barang dan Jasa	251,701,400	244,231,080.00	7,470,320.00	97.03	
5	02	5.02.0.00.0.00.01.0000	04	2.01	09					Pelayanan dan Konsultasi Pajak Daerah	383,367,768	382,367,768.00	1,000,000.00	99.74	
5	02	5.02.0.00.0.00.01.0000	04	2.01	09	5	1			BELANJA OPERASI	383,367,768	382,367,768.00	1,000,000.00	99.74	
5	02	5.02.0.00.0.00.01.0000	04	2.01	09	5	1	02		Belanja Barang dan Jasa	383,367,768	382,367,768.00	1,000,000.00	99.74	
5	02	5.02.0.00.0.00.01.0000	04	2.01	10					Penelitian dan Verifikasi Data Pelaporan Pajak Daerah	1,264,765,000	1,262,719,000.00	2,046,000.00	99.84	
5	02	5.02.0.00.0.00.01.0000	04	2.01	10	5	1			BELANJA OPERASI	1,264,765,000	1,262,719,000.00	2,046,000.00	99.84	
5	02	5.02.0.00.0.00.01.0000	04	2.01	10	5	1	02		Belanja Barang dan Jasa	1,264,765,000	1,262,719,000.00	2,046,000.00	99.84	
5	02	5.02.0.00.0.00.01.0000	04	2.01	11					Penagihan Pajak Daerah	211,633,200	211,179,580.00	453,620.00	99.79	
5	02	5.02.0.00.0.00.01.0000	04	2.01	11	5	1			BELANJA OPERASI	211,633,200	211,179,580.00	453,620.00	99.79	
5	02	5.02.0.00.0.00.01.0000	04	2.01	11	5	1	02		Belanja Barang dan Jasa	211,633,200	211,179,580.00	453,620.00	99.79	
5	02	5.02.0.00.0.00.01.0000	04	2.01	12					Penyelesaian Keberatan Pajak Daerah	97,060,702	96,445,575.80	615,126.20	99.37	
5	02	5.02.0.00.0.00.01.0000	04	2.01	12	5	1			BELANJA OPERASI	97,060,702	96,445,575.80	615,126.20	99.37	
5	02	5.02.0.00.0.00.01.0000	04	2.01	12	5	1	02		Belanja Barang dan Jasa	97,060,702	96,445,575.80	615,126.20	99.37	
5	02	5.02.0.00.0.00.01.0000	04	2.01	13					Pengendalian, Pemeriksaan dan Pengawasan Pajak Daerah	383,173,906	383,143,901.60	30,004.40	99.99	
5	02	5.02.0.00.0.00.01.0000	04	2.01	13	5	1			BELANJA OPERASI	383,173,906	383,143,901.60	30,004.40	99.99	
5	02	5.02.0.00.0.00.01.0000	04	2.01	13	5	1	02		Belanja Barang dan Jasa	383,173,906	383,143,901.60	30,004.40	99.99	
5	02	5.02.0.00.0.00.01.0000	01	0.00	00					PROGRAM PENUNJANG URUSAN PEMERINTAHAN DAERAH KABUPATEN/KOTA	35,413,069,340	29,961,788,027.70	5,451,281,312.30	84.61	
5	02	5.02.0.00.0.00.01.0000	01	2.01	00					Perencanaan, Penganggaran, dan Evaluasi Kinerja Perangkat Daerah	4,467,000	1,824,000.00	2,643,000.00	40.83	
5	02	5.02.0.00.0.00.01.0000	01	2.01	01					Penyusunan Dokumen Perencanaan Perangkat Daerah	792,000	0.00	792,000.00	0.00	
5	02	5.02.0.00.0.00.01.0000	01	2.01	01	5	1			BELANJA OPERASI	792,000	0.00	792,000.00	0.00	
5	02	5.02.0.00.0.00.01.0000	01	2.01	01	5	1	02		Belanja Barang dan Jasa	792,000	0.00	792,000.00	0.00	
5	02	5.02.0.00.0.00.01.0000	01	2.01	06					Koordinasi dan Penyusunan Laporan Capaian Kinerja dan Ikhtisar Realisasi Kinerja SKPD	3,675,000	1,824,000.00	1,851,000.00	49.63	
5	02	5.02.0.00.0.00.01.0000	01	2.01	06	5	1			BELANJA OPERASI	3,675,000	1,824,000.00	1,851,000.00	49.63	
5	02	5.02.0.00.0.00.01.0000	01	2.01	06	5	1	02		Belanja Barang dan Jasa	3,675,000	1,824,000.00	1,851,000.00	49.63	
5	02	5.02.0.00.0.00.01.0000	01	2.02	00					Administrasi Keuangan Perangkat Daerah	28,002,134,191	23,301,905,672.00	4,700,228,519.00	83.21	
5	02	5.02.0.00.0.00.01.0000	01	2.02	01					Penyediaan Gaji dan Tunjangan ASN	27,997,134,191	23,296,980,672.00	4,700,153,519.00	83.21	
5	02	5.02.0.00.0.00.01.0000	01	2.02	01	5	1			BELANJA OPERASI	27,997,134,191	23,296,980,672.00	4,700,153,519.00	83.21	

Kode Rekening							Uraian	Sesudah Perubahan	Realisasi	Bertambah/(Berkurang)		Dasar Hukum	
										Rp	%		
5	02	5.02.0.00.0.00.01.0000	01	2.02	01	5	1	01	Belanja Pegawai	27,637,215,531	23,041,567,538.00	4,595,647,993.00	83.37
5	02	5.02.0.00.0.00.01.0000	01	2.02	01	5	1	02	Belanja Barang dan Jasa	359,918,660	255,413,134.00	104,505,526.00	70.96
5	02	5.02.0.00.0.00.01.0000	01	2.02	02				Penyediaan Administrasi Pelaksanaan Tugas ASN	1,000,000	925,000.00	75,000.00	92.50
5	02	5.02.0.00.0.00.01.0000	01	2.02	02	5	1		BELANJA OPERASI	1,000,000	925,000.00	75,000.00	92.50
5	02	5.02.0.00.0.00.01.0000	01	2.02	02	5	1	02	Belanja Barang dan Jasa	1,000,000	925,000.00	75,000.00	92.50
5	02	5.02.0.00.0.00.01.0000	01	2.02	03				Pelaksanaan Penatausahaan dan Pengujian/Verifikasi Keuangan SKPD	0	0.00	0.00	0.00
5	02	5.02.0.00.0.00.01.0000	01	2.02	03	5	1		BELANJA OPERASI	0	0.00	0.00	0.00
5	02	5.02.0.00.0.00.01.0000	01	2.02	03	5	1	02	Belanja Barang dan Jasa	0	0.00	0.00	0.00
5	02	5.02.0.00.0.00.01.0000	01	2.02	04				Koordinasi dan Pelaksanaan Akuntansi SKPD	0	0.00	0.00	0.00
5	02	5.02.0.00.0.00.01.0000	01	2.02	04	5	1		BELANJA OPERASI	0	0.00	0.00	0.00
5	02	5.02.0.00.0.00.01.0000	01	2.02	04	5	1	02	Belanja Barang dan Jasa	0	0.00	0.00	0.00
5	02	5.02.0.00.0.00.01.0000	01	2.02	05				Koordinasi dan Penyusunan Laporan Keuangan Akhir Tahun SKPD	2,000,000	2,000,000.00	0.00	100.00
5	02	5.02.0.00.0.00.01.0000	01	2.02	05	5	1		BELANJA OPERASI	2,000,000	2,000,000.00	0.00	100.00
5	02	5.02.0.00.0.00.01.0000	01	2.02	05	5	1	02	Belanja Barang dan Jasa	2,000,000	2,000,000.00	0.00	100.00
5	02	5.02.0.00.0.00.01.0000	01	2.02	06				Pengelolaan dan Penyiapan Bahan Tanggapan Pemeriksaan	0	0.00	0.00	0.00
5	02	5.02.0.00.0.00.01.0000	01	2.02	06	5	1		BELANJA OPERASI	0	0.00	0.00	0.00
5	02	5.02.0.00.0.00.01.0000	01	2.02	06	5	1	02	Belanja Barang dan Jasa	0	0.00	0.00	0.00
5	02	5.02.0.00.0.00.01.0000	01	2.02	07				Koordinasi dan Penyusunan Laporan Keuangan Bulanan/Triwulan/Semesteran SKPD	2,000,000	2,000,000.00	0.00	100.00
5	02	5.02.0.00.0.00.01.0000	01	2.02	07	5	1		BELANJA OPERASI	2,000,000	2,000,000.00	0.00	100.00
5	02	5.02.0.00.0.00.01.0000	01	2.02	07	5	1	02	Belanja Barang dan Jasa	2,000,000	2,000,000.00	0.00	100.00
5	02	5.02.0.00.0.00.01.0000	01	2.02	08				Penyusunan Pelaporan dan Analisis Prognosis Realisasi Anggaran	0	0.00	0.00	0.00
5	02	5.02.0.00.0.00.01.0000	01	2.02	08	5	1		BELANJA OPERASI	0	0.00	0.00	0.00
5	02	5.02.0.00.0.00.01.0000	01	2.02	08	5	1	02	Belanja Barang dan Jasa	0	0.00	0.00	0.00
5	02	5.02.0.00.0.00.01.0000	01	2.06	00				Administrasi Umum Perangkat Daerah	811,712,100	747,712,752.00	63,999,348.00	92.12
5	02	5.02.0.00.0.00.01.0000	01	2.06	01				Penyediaan Komponen Instalasi Listrik/Penerangan Bangunan Kantor	12,685,900	12,632,750.00	53,150.00	99.58
5	02	5.02.0.00.0.00.01.0000	01	2.06	01	5	1		BELANJA OPERASI	12,685,900	12,632,750.00	53,150.00	99.58
5	02	5.02.0.00.0.00.01.0000	01	2.06	01	5	1	02	Belanja Barang dan Jasa	12,685,900	12,632,750.00	53,150.00	99.58
5	02	5.02.0.00.0.00.01.0000	01	2.06	02				Penyediaan Peralatan dan Perlengkapan Kantor	477,286,200	463,943,728.00	13,342,472.00	97.20
5	02	5.02.0.00.0.00.01.0000	01	2.06	02	5	1		BELANJA OPERASI	477,286,200	463,943,728.00	13,342,472.00	97.20
5	02	5.02.0.00.0.00.01.0000	01	2.06	02	5	1	02	Belanja Barang dan Jasa	477,286,200	463,943,728.00	13,342,472.00	97.20
5	02	5.02.0.00.0.00.01.0000	01	2.06	05				Penyediaan Barang Cetak dan Penggandaan	228,380,000	182,415,775.00	45,964,225.00	79.87
5	02	5.02.0.00.0.00.01.0000	01	2.06	05	5	1		BELANJA OPERASI	228,380,000	182,415,775.00	45,964,225.00	79.87
5	02	5.02.0.00.0.00.01.0000	01	2.06	05	5	1	02	Belanja Barang dan Jasa	228,380,000	182,415,775.00	45,964,225.00	79.87
5	02	5.02.0.00.0.00.01.0000	01	2.06	06				Penyediaan Bahan Bacaan dan Peraturan Perundang-undangan	0	0.00	0.00	0.00
5	02	5.02.0.00.0.00.01.0000	01	2.06	06	5	1		BELANJA OPERASI	0	0.00	0.00	0.00
5	02	5.02.0.00.0.00.01.0000	01	2.06	06	5	1	02	Belanja Barang dan Jasa	0	0.00	0.00	0.00
5	02	5.02.0.00.0.00.01.0000	01	2.06	06	5	2		BELANJA MODAL	0	0.00	0.00	0.00
5	02	5.02.0.00.0.00.01.0000	01	2.06	06	5	2	05	Belanja Modal Aset Tetap Lainnya	0	0.00	0.00	0.00
5	02	5.02.0.00.0.00.01.0000	01	2.06	09				Penyelenggaraan Rapat Koordinasi dan Konsultasi SKPD	93,360,000	88,720,499.00	4,639,501.00	95.03
5	02	5.02.0.00.0.00.01.0000	01	2.06	09	5	1		BELANJA OPERASI	93,360,000	88,720,499.00	4,639,501.00	95.03
5	02	5.02.0.00.0.00.01.0000	01	2.06	09	5	1	02	Belanja Barang dan Jasa	93,360,000	88,720,499.00	4,639,501.00	95.03
5	02	5.02.0.00.0.00.01.0000	01	2.07	00				Pengadaan Barang Milik Daerah Penunjang Urusan Pemerintah Daerah	12,825,000	12,599,000.00	226,000.00	98.24
5	02	5.02.0.00.0.00.01.0000	01	2.07	06				Pengadaan Peralatan dan Mesin Lainnya	12,825,000	12,599,000.00	226,000.00	98.24
5	02	5.02.0.00.0.00.01.0000	01	2.07	06	5	2		BELANJA MODAL	12,825,000	12,599,000.00	226,000.00	98.24
5	02	5.02.0.00.0.00.01.0000	01	2.07	06	5	2	02	Belanja Modal Peralatan dan Mesin	12,825,000	12,599,000.00	226,000.00	98.24

Kode Rekening						Uraian	Sesudah Perubahan	Realisasi	Bertambah/(Berkurang)		Dasar Hukum
									Rp	%	
5	02	5.02.0.00.0.00.01.0000	01	2.08	00						
						Penyediaan Jasa Penunjang Urusan Pemerintahan Daerah	5,878,568,562	5,301,405,708.54	577,162,853.46	90.18	
5	02	5.02.0.00.0.00.01.0000	01	2.08	01		215,160,000	169,733,900.00	45,426,100.00	78.89	
						Penyediaan Jasa Surat Menyurat	215,160,000	169,733,900.00	45,426,100.00	78.89	
5	02	5.02.0.00.0.00.01.0000	01	2.08	01	5	1				
						BELANJA OPERASI	215,160,000	169,733,900.00	45,426,100.00	78.89	
5	02	5.02.0.00.0.00.01.0000	01	2.08	01	5	1	02			
						Belanja Barang dan Jasa	215,160,000	169,733,900.00	45,426,100.00	78.89	
5	02	5.02.0.00.0.00.01.0000	01	2.08	02						
						Penyediaan Jasa Komunikasi, Sumber Daya Air dan Listrik	5,357,400,000	4,826,664,255.00	530,735,745.00	90.09	
5	02	5.02.0.00.0.00.01.0000	01	2.08	02	5	1				
						BELANJA OPERASI	5,357,400,000	4,826,664,255.00	530,735,745.00	90.09	
5	02	5.02.0.00.0.00.01.0000	01	2.08	02	5	1	02			
						Belanja Barang dan Jasa	5,357,400,000	4,826,664,255.00	530,735,745.00	90.09	
5	02	5.02.0.00.0.00.01.0000	01	2.08	04						
						Penyediaan Jasa Pelayanan Umum Kantor	306,008,562	305,007,553.54	1,001,008.46	99.67	
5	02	5.02.0.00.0.00.01.0000	01	2.08	04	5	1				
						BELANJA OPERASI	306,008,562	305,007,553.54	1,001,008.46	99.67	
5	02	5.02.0.00.0.00.01.0000	01	2.08	04	5	1	02			
						Belanja Barang dan Jasa	306,008,562	305,007,553.54	1,001,008.46	99.67	
5	02	5.02.0.00.0.00.01.0000	01	2.09	00						
						Pemeliharaan Barang Milik Daerah Penunjang Urusan Pemerintahan Daerah	703,362,487	596,340,895.16	107,021,591.84	84.78	
5	02	5.02.0.00.0.00.01.0000	01	2.09	01						
						Penyediaan Jasa Pemeliharaan, Biaya Pemeliharaan dan Pajak Kendaraan Perorangan Dinas atau Kendaraan Dinas Jabatan	220,030,116	145,934,533.54	74,095,582.46	66.32	
5	02	5.02.0.00.0.00.01.0000	01	2.09	01	5	1				
						BELANJA OPERASI	220,030,116	145,934,533.54	74,095,582.46	66.32	
5	02	5.02.0.00.0.00.01.0000	01	2.09	01	5	1	02			
						Belanja Barang dan Jasa	220,030,116	145,934,533.54	74,095,582.46	66.32	
5	02	5.02.0.00.0.00.01.0000	01	2.09	10						
						Pemeliharaan/Rehabilitasi Sarana dan Prasarana Gedung Kantor atau Bangunan Lainnya	483,332,371	450,406,361.62	32,926,009.38	93.19	
5	02	5.02.0.00.0.00.01.0000	01	2.09	10	5	1				
						BELANJA OPERASI	483,332,371	450,406,361.62	32,926,009.38	93.19	
5	02	5.02.0.00.0.00.01.0000	01	2.09	10	5	1	02			
						Belanja Barang dan Jasa	483,332,371	450,406,361.62	32,926,009.38	93.19	
						Jumlah Belanja	98,518,856,694	44,110,457,575.50	54,408,399,118.50	44.77	
						Total Surplus/(Defisit)	1,377,280,424,093	1,479,914,615,231.26	-102,634,191,138.26	107.45	
0	00	5.02.0.00.0.00.01.0000	00	0.00	00	6					
						PEMBIAYAAN					
5	02	5.02.0.00.0.00.01.0000	00	0.00	00	6	1				
						PENERIMAAN PEMBIAYAAN	382,914,304,828	382,914,304,828.36	-0.36	100.00	
5	02	5.02.0.00.0.00.01.0000	00	0.00	00	6	1	01			
						Sisa Lebih Perhitungan Anggaran Tahun Sebelumnya	382,914,304,828	382,914,304,828.36	-0.36	100.00	
						Jumlah Penerimaan	382,914,304,828	382,914,304,828.36	-0.36	100.00	
5	02	5.02.0.00.0.00.01.0000	00	0.00	00	6	2				
						PENGELUARAN PEMBIAYAAN	69,480,000,000	69,480,000,000.00	0.00	100.00	
5	02	5.02.0.00.0.00.01.0000	00	0.00	00	6	2	02			
						Penyertaan Modal Daerah	69,480,000,000	69,480,000,000.00	0.00	100.00	
						Jumlah Penerimaan	69,480,000,000	69,480,000,000.00	0.00	100.00	

Urusan Pemerintahan : 5.03 KEPEGAWAIAN													
Organisasi : 5.03.5.04.0.00.01 Badan Kepegawaian dan Pengembangan Sumber Daya Manusia													
Kode Rekening				Uraian				Sesudah Perubahan	Realisasi	Bertambah/(Berkurang)		Dasar Hukum	
										Rp	%		
Jumlah Pendapatan							0	0.00	0	0			
0	00	5.03.5.04.0.00.01.0000	00	0.00	00	5		BELANJA					
5	03	5.03.5.04.0.00.01.0000	00	0.00	00			KEPEGAWAIAN	13,926,064,926	12,760,989,646.20	380,799,436.00	91.63	
5	03	5.03.5.04.0.00.01.0000	02	0.00	00			PROGRAM KEPEGAWAIAN DAERAH	2,877,824,232	2,341,790,595.00	-424,260,768.00	81.37	
5	03	5.03.5.04.0.00.01.0000	02	2.01	00			Pengadaan, Pemberhentian dan Informasi Kepegawaian ASN	1,920,305,000	1,508,408,464.00	210,658,000.00	78.55	
5	03	5.03.5.04.0.00.01.0000	02	2.01	02			Penyusunan Rencana Kebutuhan, Jenis dan Jumlah Jabatan untuk Pelaksanaan Pengadaan ASN	62,655,000	34,830,000.00	-29,595,000.00	55.59	
5	03	5.03.5.04.0.00.01.0000	02	2.01	02	5	1	BELANJA OPERASI	62,655,000	34,830,000.00	-29,595,000.00	55.59	
5	03	5.03.5.04.0.00.01.0000	02	2.01	02	5	1	02	Belanja Barang dan Jasa	62,655,000	34,830,000.00	-29,595,000.00	55.59
5	03	5.03.5.04.0.00.01.0000	02	2.01	03			Koordinasi dan Fasilitasi Pengadaan PNS dan PPPK	1,682,000,000	1,299,221,000.00	753,699,000.00	77.24	
5	03	5.03.5.04.0.00.01.0000	02	2.01	03	5	1	BELANJA OPERASI	1,682,000,000	1,299,221,000.00	753,699,000.00	77.24	
5	03	5.03.5.04.0.00.01.0000	02	2.01	03	5	1	02	Belanja Barang dan Jasa	1,682,000,000	1,299,221,000.00	753,699,000.00	77.24
5	03	5.03.5.04.0.00.01.0000	02	2.01	04			Evaluasi Pengadaan ASN dan Pengadaan ASN	1,160,000	1,100,000.00	-1,340,000.00	94.83	
5	03	5.03.5.04.0.00.01.0000	02	2.01	04	5	1	BELANJA OPERASI	1,160,000	1,100,000.00	-1,340,000.00	94.83	
5	03	5.03.5.04.0.00.01.0000	02	2.01	04	5	1	02	Belanja Barang dan Jasa	1,160,000	1,100,000.00	-1,340,000.00	94.83
5	03	5.03.5.04.0.00.01.0000	02	2.01	06			Koordinasi Pelaksanaan Administrasi Pemberhentian	96,760,000	96,080,000.00	-512,106,000.00	99.30	
5	03	5.03.5.04.0.00.01.0000	02	2.01	06	5	1	BELANJA OPERASI	96,760,000	96,080,000.00	-512,106,000.00	99.30	
5	03	5.03.5.04.0.00.01.0000	02	2.01	06	5	1	02	Belanja Barang dan Jasa	96,760,000	96,080,000.00	-512,106,000.00	99.30
5	03	5.03.5.04.0.00.01.0000	02	2.01	07			Evaluasi Pemberhentian ASN	980,000	980,000.00	0.00	100.00	
5	03	5.03.5.04.0.00.01.0000	02	2.01	07	5	1	BELANJA OPERASI	980,000	980,000.00	0.00	100.00	
5	03	5.03.5.04.0.00.01.0000	02	2.01	07	5	1	02	Belanja Barang dan Jasa	980,000	980,000.00	0.00	100.00
5	03	5.03.5.04.0.00.01.0000	02	2.01	10			Pengelolaan Sistem Informasi Kepegawaian	75,880,000	75,345,464.00	0.00	99.30	
5	03	5.03.5.04.0.00.01.0000	02	2.01	10	5	1	BELANJA OPERASI	75,880,000	75,345,464.00	0.00	99.30	
5	03	5.03.5.04.0.00.01.0000	02	2.01	10	5	1	02	Belanja Barang dan Jasa	75,880,000	75,345,464.00	0.00	99.30
5	03	5.03.5.04.0.00.01.0000	02	2.01	11			Pengelolaan Data Kepegawaian	435,000	432,000.00	0.00	99.31	
5	03	5.03.5.04.0.00.01.0000	02	2.01	11	5	1	BELANJA OPERASI	435,000	432,000.00	0.00	99.31	
5	03	5.03.5.04.0.00.01.0000	02	2.01	11	5	1	02	Belanja Barang dan Jasa	435,000	432,000.00	0.00	99.31
5	03	5.03.5.04.0.00.01.0000	02	2.01	12			Evaluasi Data, Informasi dan Sistem Informasi Kepegawaian	435,000	420,000.00	0.00	96.55	
5	03	5.03.5.04.0.00.01.0000	02	2.01	12	5	1	BELANJA OPERASI	435,000	420,000.00	0.00	96.55	
5	03	5.03.5.04.0.00.01.0000	02	2.01	12	5	1	02	Belanja Barang dan Jasa	435,000	420,000.00	0.00	96.55
5	03	5.03.5.04.0.00.01.0000	02	2.02	00			Mutasi dan Promosi ASN	301,014,232	292,862,232.00	-291,689,768.00	97.29	
5	03	5.03.5.04.0.00.01.0000	02	2.02	01			Pengelolaan Mutasi ASN	34,159,000	33,790,000.00	-15,000.00	98.92	
5	03	5.03.5.04.0.00.01.0000	02	2.02	01	5	1	BELANJA OPERASI	34,159,000	33,790,000.00	-15,000.00	98.92	
5	03	5.03.5.04.0.00.01.0000	02	2.02	01	5	1	02	Belanja Barang dan Jasa	34,159,000	33,790,000.00	-15,000.00	98.92
5	03	5.03.5.04.0.00.01.0000	02	2.02	02			Pengelolaan Kenaikan Pangkat ASN	48,825,000	48,764,000.00	-4,500,000.00	99.88	
5	03	5.03.5.04.0.00.01.0000	02	2.02	02	5	1	BELANJA OPERASI	48,825,000	48,764,000.00	-4,500,000.00	99.88	
5	03	5.03.5.04.0.00.01.0000	02	2.02	02	5	1	02	Belanja Barang dan Jasa	48,825,000	48,764,000.00	-4,500,000.00	99.88
5	03	5.03.5.04.0.00.01.0000	02	2.02	03			Pengelolaan Promosi ASN	218,030,232	210,308,232.00	-287,174,768.00	96.46	
5	03	5.03.5.04.0.00.01.0000	02	2.02	03	5	1	BELANJA OPERASI	218,030,232	210,308,232.00	-287,174,768.00	96.46	
5	03	5.03.5.04.0.00.01.0000	02	2.02	03	5	1	02	Belanja Barang dan Jasa	218,030,232	210,308,232.00	-287,174,768.00	96.46
5	03	5.03.5.04.0.00.01.0000	02	2.03	00			Pengembangan Kompetensi ASN	363,663,000	330,778,521.00	-189,244,000.00	90.96	
5	03	5.03.5.04.0.00.01.0000	02	2.03	01			Peningkatan Kapasitas Kinerja ASN	55,320,000	54,803,000.00	-9,146,000.00	99.07	
5	03	5.03.5.04.0.00.01.0000	02	2.03	01	5	1	BELANJA OPERASI	55,320,000	54,803,000.00	-9,146,000.00	99.07	
5	03	5.03.5.04.0.00.01.0000	02	2.03	01	5	1	02	Belanja Barang dan Jasa	55,320,000	54,803,000.00	-9,146,000.00	99.07
5	03	5.03.5.04.0.00.01.0000	02	2.03	02			Pengelolaan Assessment Center	162,702,000	135,125,521.00	-39,798,000.00	83.05	
5	03	5.03.5.04.0.00.01.0000	02	2.03	02	5	1	BELANJA OPERASI	162,702,000	135,125,521.00	-39,798,000.00	83.05	
5	03	5.03.5.04.0.00.01.0000	02	2.03	02	5	1	02	Belanja Barang dan Jasa	162,702,000	135,125,521.00	-39,798,000.00	83.05
5	03	5.03.5.04.0.00.01.0000	02	2.03	03			Pengelolaan Administrasi Diklat dan Sertifikasi ASN	1,500,000	1,493,000.00	-675,000.00	99.53	
5	03	5.03.5.04.0.00.01.0000	02	2.03	03	5	1	BELANJA OPERASI	1,500,000	1,493,000.00	-675,000.00	99.53	
5	03	5.03.5.04.0.00.01.0000	02	2.03	03	5	1	02	Belanja Barang dan Jasa	1,500,000	1,493,000.00	-675,000.00	99.53
5	03	5.03.5.04.0.00.01.0000	02	2.03	05			Koordinasi dan Kerjasama Pelaksanaan Diklat	2,800,000	2,732,000.00	-1,260,000.00	97.57	

Kode Rekening						Uraian	Sesudah Perubahan	Realisasi	Bertambah/(Berkurang)		Dasar Hukum		
									Rp	%			
5	03	5.03.5.04.0.00.01.0000	02	2.03	05	5	1	BELANJA OPERASI	2,800,000	2,732,000.00	-1,260,000.00	97.57	
5	03	5.03.5.04.0.00.01.0000	02	2.03	05	5	1	02	Belanja Barang dan Jasa	2,800,000	2,732,000.00	-1,260,000.00	97.57
5	03	5.03.5.04.0.00.01.0000	02	2.03	06	5	1	Fasilitasi Sertifikasi Jabatan ASN	1,980,000	870,000.00	-1,500,000.00	43.94	
5	03	5.03.5.04.0.00.01.0000	02	2.03	06	5	1	BELANJA OPERASI	1,980,000	870,000.00	-1,500,000.00	43.94	
5	03	5.03.5.04.0.00.01.0000	02	2.03	06	5	1	02	Belanja Barang dan Jasa	1,980,000	870,000.00	-1,500,000.00	43.94
5	03	5.03.5.04.0.00.01.0000	02	2.03	07			Evaluasi Diklat dan Sertifikasi Jabatan ASN	1,740,000	522,000.00	-17,660,000.00	30.00	
5	03	5.03.5.04.0.00.01.0000	02	2.03	07	5	1	BELANJA OPERASI	1,740,000	522,000.00	-17,660,000.00	30.00	
5	03	5.03.5.04.0.00.01.0000	02	2.03	07	5	1	02	Belanja Barang dan Jasa	1,740,000	522,000.00	-17,660,000.00	30.00
5	03	5.03.5.04.0.00.01.0000	02	2.03	12			Sosialisasi dan Penyebaran Informasi Jabatan Fungsional ASN	13,040,000	11,935,000.00	-29,110,000.00	91.53	
5	03	5.03.5.04.0.00.01.0000	02	2.03	12	5	1	BELANJA OPERASI	13,040,000	11,935,000.00	-29,110,000.00	91.53	
5	03	5.03.5.04.0.00.01.0000	02	2.03	12	5	1	02	Belanja Barang dan Jasa	13,040,000	11,935,000.00	-29,110,000.00	91.53
5	03	5.03.5.04.0.00.01.0000	02	2.03	13			Pembinaan Jabatan Fungsional ASN	7,600,000	7,063,000.00	-14,870,000.00	92.93	
5	03	5.03.5.04.0.00.01.0000	02	2.03	13	5	1	BELANJA OPERASI	7,600,000	7,063,000.00	-14,870,000.00	92.93	
5	03	5.03.5.04.0.00.01.0000	02	2.03	13	5	1	02	Belanja Barang dan Jasa	7,600,000	7,063,000.00	-14,870,000.00	92.93
5	03	5.03.5.04.0.00.01.0000	02	2.03	14			Fasilitasi Pengembangan Karir dalam Jabatan Fungsional	115,541,000	115,035,000.00	-75,225,000.00	99.56	
5	03	5.03.5.04.0.00.01.0000	02	2.03	14	5	1	BELANJA OPERASI	115,541,000	115,035,000.00	-75,225,000.00	99.56	
5	03	5.03.5.04.0.00.01.0000	02	2.03	14	5	1	02	Belanja Barang dan Jasa	115,541,000	115,035,000.00	-75,225,000.00	99.56
5	03	5.03.5.04.0.00.01.0000	02	2.03	15			Evaluasi Pengembangan Jabatan Fungsional	1,440,000	1,200,000.00	0.00	83.33	
5	03	5.03.5.04.0.00.01.0000	02	2.03	15	5	1	BELANJA OPERASI	1,440,000	1,200,000.00	0.00	83.33	
5	03	5.03.5.04.0.00.01.0000	02	2.03	15	5	1	02	Belanja Barang dan Jasa	1,440,000	1,200,000.00	0.00	83.33
5	03	5.03.5.04.0.00.01.0000	02	2.04	00			Penilaian dan Evaluasi Kinerja Aparatur	292,842,000	209,741,378.00	-153,985,000.00	71.62	
5	03	5.03.5.04.0.00.01.0000	02	2.04	01			Penyusunan Kebijakan Penilaian dan Evaluasi Kinerja Aparatur	59,540,000	24,540,000.00	0.00	41.22	
5	03	5.03.5.04.0.00.01.0000	02	2.04	01	5	1	BELANJA OPERASI	59,540,000	24,540,000.00	0.00	41.22	
5	03	5.03.5.04.0.00.01.0000	02	2.04	01	5	1	02	Belanja Barang dan Jasa	59,540,000	24,540,000.00	0.00	41.22
5	03	5.03.5.04.0.00.01.0000	02	2.04	02			Pelaksanaan Penilaian dan Evaluasi Kinerja Aparatur	54,076,000	53,830,000.00	-11,875,000.00	99.55	
5	03	5.03.5.04.0.00.01.0000	02	2.04	02	5	1	BELANJA OPERASI	54,076,000	53,830,000.00	-11,875,000.00	99.55	
5	03	5.03.5.04.0.00.01.0000	02	2.04	02	5	1	02	Belanja Barang dan Jasa	54,076,000	53,830,000.00	-11,875,000.00	99.55
5	03	5.03.5.04.0.00.01.0000	02	2.04	03			Evaluasi Hasil Penilaian dan Evaluasi Kinerja Aparatur	1,740,000	1,740,000.00	0.00	100.00	
5	03	5.03.5.04.0.00.01.0000	02	2.04	03	5	1	BELANJA OPERASI	1,740,000	1,740,000.00	0.00	100.00	
5	03	5.03.5.04.0.00.01.0000	02	2.04	03	5	1	02	Belanja Barang dan Jasa	1,740,000	1,740,000.00	0.00	100.00
5	03	5.03.5.04.0.00.01.0000	02	2.04	04			Pengelolaan Pemberian Penghargaan Bagi Pegawai	58,712,000	39,428,378.00	-89,100,000.00	67.16	
5	03	5.03.5.04.0.00.01.0000	02	2.04	04	5	1	BELANJA OPERASI	58,712,000	39,428,378.00	-89,100,000.00	67.16	
5	03	5.03.5.04.0.00.01.0000	02	2.04	04	5	1	02	Belanja Barang dan Jasa	58,712,000	39,428,378.00	-89,100,000.00	67.16
5	03	5.03.5.04.0.00.01.0000	02	2.04	05			Pengelolaan Tanda Jasa Bagi Pegawai	31,710,000	28,550,000.00	240,000.00	90.03	
5	03	5.03.5.04.0.00.01.0000	02	2.04	05	5	1	BELANJA OPERASI	31,710,000	28,550,000.00	240,000.00	90.03	
5	03	5.03.5.04.0.00.01.0000	02	2.04	05	5	1	02	Belanja Barang dan Jasa	31,710,000	28,550,000.00	240,000.00	90.03
5	03	5.03.5.04.0.00.01.0000	02	2.04	06			Evaluasi Pelaksanaan Pemberian Penghargaan dan Tanda Jasa Aparatur	1,305,000	1,070,000.00	0.00	81.99	
5	03	5.03.5.04.0.00.01.0000	02	2.04	06	5	1	BELANJA OPERASI	1,305,000	1,070,000.00	0.00	81.99	
5	03	5.03.5.04.0.00.01.0000	02	2.04	06	5	1	02	Belanja Barang dan Jasa	1,305,000	1,070,000.00	0.00	81.99
5	03	5.03.5.04.0.00.01.0000	02	2.04	07			Pembinaan Disiplin ASN	39,166,000	29,243,000.00	-25,250,000.00	74.66	
5	03	5.03.5.04.0.00.01.0000	02	2.04	07	5	1	BELANJA OPERASI	39,166,000	29,243,000.00	-25,250,000.00	74.66	
5	03	5.03.5.04.0.00.01.0000	02	2.04	07	5	1	02	Belanja Barang dan Jasa	39,166,000	29,243,000.00	-25,250,000.00	74.66
5	03	5.03.5.04.0.00.01.0000	02	2.04	08			Pengelolaan Penyelesaian Pelanggaran Disiplin ASN	20,734,000	12,904,000.00	-11,850,000.00	62.24	
5	03	5.03.5.04.0.00.01.0000	02	2.04	08	5	1	BELANJA OPERASI	20,734,000	12,904,000.00	-11,850,000.00	62.24	
5	03	5.03.5.04.0.00.01.0000	02	2.04	08	5	1	02	Belanja Barang dan Jasa	20,734,000	12,904,000.00	-11,850,000.00	62.24
5	03	5.03.5.04.0.00.01.0000	02	2.04	09			Pelayanan Proses Izin Perceraian Pegawai	21,659,000	14,666,000.00	0.00	67.71	
5	03	5.03.5.04.0.00.01.0000	02	2.04	09	5	1	BELANJA OPERASI	21,659,000	14,666,000.00	0.00	67.71	
5	03	5.03.5.04.0.00.01.0000	02	2.04	09	5	1	02	Belanja Barang dan Jasa	21,659,000	14,666,000.00	0.00	67.71
5	03	5.03.5.04.0.00.01.0000	02	2.04	10			Evaluasi Disiplin ASN	4,200,000	3,770,000.00	-16,150,000.00	89.76	
5	03	5.03.5.04.0.00.01.0000	02	2.04	10	5	1	BELANJA OPERASI	4,200,000	3,770,000.00	-16,150,000.00	89.76	

Kode Rekening							Uraian	Sesudah Perubahan	Realisasi	Bertambah/(Berkurang)		Dasar Hukum		
										Rp	%			
5	03	5.03.5.04.0.00.01.0000	02	2.04	10	5	1	02	Belanja Barang dan Jasa	4,200,000	3,770,000.00	-16,150,000.00	89.76	
5	03	5.03.5.04.0.00.01.0000	01	0.00	00				PROGRAM PENUNJANG URUSAN PEMERINTAHAN DAERAH KABUPATEN/KOTA	11,048,240,694	10,419,199,051.20	805,060,204.00	94.31	
5	03	5.03.5.04.0.00.01.0000	01	2.01	00				Perencanaan, Penganggaran, dan Evaluasi Kinerja Perangkat Daerah	6,400,000	6,353,000.00	-5,200,000.00	99.27	
5	03	5.03.5.04.0.00.01.0000	01	2.01	01				Penyusunan Dokumen Perencanaan Perangkat Daerah	1,400,000	1,359,000.00	-2,950,000.00	97.07	
5	03	5.03.5.04.0.00.01.0000	01	2.01	01	5	1		BELANJA OPERASI	1,400,000	1,359,000.00	-2,950,000.00	97.07	
5	03	5.03.5.04.0.00.01.0000	01	2.01	01	5	1	02	Belanja Barang dan Jasa	1,400,000	1,359,000.00	-2,950,000.00	97.07	
5	03	5.03.5.04.0.00.01.0000	01	2.01	04				Koordinasi dan Penyusunan DPA- SKPD	540,000	540,000.00	-910,000.00	100.00	
5	03	5.03.5.04.0.00.01.0000	01	2.01	04	5	1		BELANJA OPERASI	540,000	540,000.00	-910,000.00	100.00	
5	03	5.03.5.04.0.00.01.0000	01	2.01	04	5	1	02	Belanja Barang dan Jasa	540,000	540,000.00	-910,000.00	100.00	
5	03	5.03.5.04.0.00.01.0000	01	2.01	06				Koordinasi dan Penyusunan Laporan Capaian Kinerja dan Ikhtisar Realisasi Kinerja SKPD	4,460,000	4,454,000.00	-1,340,000.00	99.87	
5	03	5.03.5.04.0.00.01.0000	01	2.01	06	5	1		BELANJA OPERASI	4,460,000	4,454,000.00	-1,340,000.00	99.87	
5	03	5.03.5.04.0.00.01.0000	01	2.01	06	5	1	02	Belanja Barang dan Jasa	4,460,000	4,454,000.00	-1,340,000.00	99.87	
5	03	5.03.5.04.0.00.01.0000	01	2.02	00				Administrasi Keuangan Perangkat Daerah	7,932,983,710	7,484,500,670.00	-296,036,296.00	94.35	
5	03	5.03.5.04.0.00.01.0000	01	2.02	01				Penyediaan Gaji dan Tunjangan ASN	7,880,613,414	7,432,308,775.00	-293,527,000.00	94.31	
5	03	5.03.5.04.0.00.01.0000	01	2.02	01	5	1		BELANJA OPERASI	7,880,613,414	7,432,308,775.00	-293,527,000.00	94.31	
5	03	5.03.5.04.0.00.01.0000	01	2.02	01	5	1	01	Belanja Pegawai	7,880,613,414	7,432,308,775.00	-293,527,000.00	94.31	
5	03	5.03.5.04.0.00.01.0000	01	2.02	02				Penyediaan Administrasi Pelaksanaan Tugas ASN	46,850,296	46,671,895.00	-2,074,296.00	99.62	
5	03	5.03.5.04.0.00.01.0000	01	2.02	02	5	1		BELANJA OPERASI	46,850,296	46,671,895.00	-2,074,296.00	99.62	
5	03	5.03.5.04.0.00.01.0000	01	2.02	02	5	1	02	Belanja Barang dan Jasa	46,850,296	46,671,895.00	-2,074,296.00	99.62	
5	03	5.03.5.04.0.00.01.0000	01	2.02	03				Pelaksanaan Penatausahaan dan Pengujian/Verifikasi Keuangan SKPD	1,605,000	1,605,000.00	0.00	100.00	
5	03	5.03.5.04.0.00.01.0000	01	2.02	03	5	1		BELANJA OPERASI	1,605,000	1,605,000.00	0.00	100.00	
5	03	5.03.5.04.0.00.01.0000	01	2.02	03	5	1	02	Belanja Barang dan Jasa	1,605,000	1,605,000.00	0.00	100.00	
5	03	5.03.5.04.0.00.01.0000	01	2.02	04				Koordinasi dan Pelaksanaan Akuntansi SKPD	870,000	870,000.00	0.00	100.00	
5	03	5.03.5.04.0.00.01.0000	01	2.02	04	5	1		BELANJA OPERASI	870,000	870,000.00	0.00	100.00	
5	03	5.03.5.04.0.00.01.0000	01	2.02	04	5	1	02	Belanja Barang dan Jasa	870,000	870,000.00	0.00	100.00	
5	03	5.03.5.04.0.00.01.0000	01	2.02	05				Koordinasi dan Penyusunan Laporan Keuangan Akhir Tahun SKPD	870,000	870,000.00	0.00	100.00	
5	03	5.03.5.04.0.00.01.0000	01	2.02	05	5	1		BELANJA OPERASI	870,000	870,000.00	0.00	100.00	
5	03	5.03.5.04.0.00.01.0000	01	2.02	05	5	1	02	Belanja Barang dan Jasa	870,000	870,000.00	0.00	100.00	
5	03	5.03.5.04.0.00.01.0000	01	2.02	06				Pengelolaan dan Penyiapan Bahan Tanggapan Pemeriksaan	870,000	870,000.00	0.00	100.00	
5	03	5.03.5.04.0.00.01.0000	01	2.02	06	5	1		BELANJA OPERASI	870,000	870,000.00	0.00	100.00	
5	03	5.03.5.04.0.00.01.0000	01	2.02	06	5	1	02	Belanja Barang dan Jasa	870,000	870,000.00	0.00	100.00	
5	03	5.03.5.04.0.00.01.0000	01	2.02	07				Koordinasi dan Penyusunan Laporan Keuangan Bulanan/Triwulanan/Semesteran SKPD	870,000	870,000.00	0.00	100.00	
5	03	5.03.5.04.0.00.01.0000	01	2.02	07	5	1		BELANJA OPERASI	870,000	870,000.00	0.00	100.00	
5	03	5.03.5.04.0.00.01.0000	01	2.02	07	5	1	02	Belanja Barang dan Jasa	870,000	870,000.00	0.00	100.00	
5	03	5.03.5.04.0.00.01.0000	01	2.02	08				Penyusunan Pelaporan dan Analisis Prognosis Realisasi Anggaran	435,000	435,000.00	-435,000.00	100.00	
5	03	5.03.5.04.0.00.01.0000	01	2.02	08	5	1		BELANJA OPERASI	435,000	435,000.00	-435,000.00	100.00	
5	03	5.03.5.04.0.00.01.0000	01	2.02	08	5	1	02	Belanja Barang dan Jasa	435,000	435,000.00	-435,000.00	100.00	
5	03	5.03.5.04.0.00.01.0000	01	2.06	00				Administrasi Umum Perangkat Daerah	507,185,692	425,121,424.20	-209,660,000.00	83.82	
5	03	5.03.5.04.0.00.01.0000	01	2.06	01				Penyediaan Komponen Instalasi Listrik/Penerangan Bangunan Kantor	9,870,000	9,791,000.00	0.00	99.20	
5	03	5.03.5.04.0.00.01.0000	01	2.06	01	5	1		BELANJA OPERASI	9,870,000	9,791,000.00	0.00	99.20	
5	03	5.03.5.04.0.00.01.0000	01	2.06	01	5	1	02	Belanja Barang dan Jasa	9,870,000	9,791,000.00	0.00	99.20	
5	03	5.03.5.04.0.00.01.0000	01	2.06	02				Penyediaan Peralatan dan Perlengkapan Kantor	249,407,081	217,844,960.20	63,440,000.00	87.35	
5	03	5.03.5.04.0.00.01.0000	01	2.06	02	5	1		BELANJA OPERASI	249,407,081	217,844,960.20	63,440,000.00	87.35	

Kode Rekening								Uraian	Sesudah Perubahan	Realisasi	Bertambah/(Berkurang)		Dasar Hukum	
											Rp	%		
5	03	5.03.5.04.0.00.01.0000	01	2.06	02	5	1	02	Belanja Barang dan Jasa	249,407,081	217,844,960.20	63,440,000.00	87.35	
5	03	5.03.5.04.0.00.01.0000	01	2.06	05				Penyediaan Barang Cetak dan Penggandaan	100,914,611	92,428,100.00	-31,200,000.00	91.59	
5	03	5.03.5.04.0.00.01.0000	01	2.06	05	5	1		BELANJA OPERASI	100,914,611	92,428,100.00	-31,200,000.00	91.59	
5	03	5.03.5.04.0.00.01.0000	01	2.06	05	5	1	02	Belanja Barang dan Jasa	100,914,611	92,428,100.00	-31,200,000.00	91.59	
5	03	5.03.5.04.0.00.01.0000	01	2.06	06				Penyediaan Bahan Bacaan dan Peraturan Perundang-undangan	6,400,000	6,089,050.00	0.00	95.14	
5	03	5.03.5.04.0.00.01.0000	01	2.06	06	5	1		BELANJA OPERASI	5,400,000	5,130,000.00	0.00	95.00	
5	03	5.03.5.04.0.00.01.0000	01	2.06	06	5	1	02	Belanja Barang dan Jasa	5,400,000	5,130,000.00	0.00	95.00	
5	03	5.03.5.04.0.00.01.0000	01	2.06	06	5	2		BELANJA MODAL	1,000,000	959,050.00	0.00	95.91	
5	03	5.03.5.04.0.00.01.0000	01	2.06	06	5	2	05	Belanja Modal Aset Tetap Lainnya	1,000,000	959,050.00	0.00	95.91	
5	03	5.03.5.04.0.00.01.0000	01	2.06	09				Penyelenggaraan Rapat Koordinasi dan Konsultasi SKPD	140,594,000	98,968,314.00	-241,900,000.00	70.39	
5	03	5.03.5.04.0.00.01.0000	01	2.06	09	5	1		BELANJA OPERASI	140,594,000	98,968,314.00	-241,900,000.00	70.39	
5	03	5.03.5.04.0.00.01.0000	01	2.06	09	5	1	02	Belanja Barang dan Jasa	140,594,000	98,968,314.00	-241,900,000.00	70.39	
5	03	5.03.5.04.0.00.01.0000	01	2.07	00				Pengadaan Barang Milik Daerah Penunjang Urusan Pemerintah Daerah	1,854,700,000	1,836,191,140.00	1,339,700,000.00	99.00	
5	03	5.03.5.04.0.00.01.0000	01	2.07	06				Pengadaan Peralatan dan Mesin Lainnya	1,854,700,000	1,836,191,140.00	1,339,700,000.00	99.00	
5	03	5.03.5.04.0.00.01.0000	01	2.07	06	5	2		BELANJA MODAL	1,854,700,000	1,836,191,140.00	1,339,700,000.00	99.00	
5	03	5.03.5.04.0.00.01.0000	01	2.07	06	5	2	02	Belanja Modal Peralatan dan Mesin	1,754,700,000	1,737,007,300.00	1,339,700,000.00	98.99	
5	03	5.03.5.04.0.00.01.0000	01	2.07	06	5	2	04	Belanja Modal Jalan, Jaringan, dan Irigasi	100,000,000	99,183,840.00	0.00	99.18	
5	03	5.03.5.04.0.00.01.0000	01	2.08	00				Penyediaan Jasa Penunjang Urusan Pemerintahan Daerah	306,678,092	287,451,488.00	0.00	93.73	
5	03	5.03.5.04.0.00.01.0000	01	2.08	01				Penyediaan Jasa Surat Menyurat	53,878,092	48,121,189.00	0.00	89.31	
5	03	5.03.5.04.0.00.01.0000	01	2.08	01	5	1		BELANJA OPERASI	53,878,092	48,121,189.00	0.00	89.31	
5	03	5.03.5.04.0.00.01.0000	01	2.08	01	5	1	02	Belanja Barang dan Jasa	53,878,092	48,121,189.00	0.00	89.31	
5	03	5.03.5.04.0.00.01.0000	01	2.08	02				Penyediaan Jasa Komunikasi, Sumber Daya Air dan Listrik	22,800,000	15,728,403.00	0.00	68.98	
5	03	5.03.5.04.0.00.01.0000	01	2.08	02	5	1		BELANJA OPERASI	22,800,000	15,728,403.00	0.00	68.98	
5	03	5.03.5.04.0.00.01.0000	01	2.08	02	5	1	02	Belanja Barang dan Jasa	22,800,000	15,728,403.00	0.00	68.98	
5	03	5.03.5.04.0.00.01.0000	01	2.08	04				Penyediaan Jasa Pelayanan Umum Kantor	230,000,000	223,601,896.00	0.00	97.22	
5	03	5.03.5.04.0.00.01.0000	01	2.08	04	5	1		BELANJA OPERASI	230,000,000	223,601,896.00	0.00	97.22	
5	03	5.03.5.04.0.00.01.0000	01	2.08	04	5	1	02	Belanja Barang dan Jasa	230,000,000	223,601,896.00	0.00	97.22	
5	03	5.03.5.04.0.00.01.0000	01	2.09	00				Pemeliharaan Barang Milik Daerah Penunjang Urusan Pemerintahan Daerah	440,293,200	379,581,329.00	-23,743,500.00	86.21	
5	03	5.03.5.04.0.00.01.0000	01	2.09	01				Penyediaan Jasa Pemeliharaan, Biaya Pemeliharaan dan Pajak Kendaraan Perorangan Dinas atau Kendaraan Dinas Jabatan	96,066,000	69,518,103.00	-46,996,500.00	72.36	
5	03	5.03.5.04.0.00.01.0000	01	2.09	01	5	1		BELANJA OPERASI	96,066,000	69,518,103.00	-46,996,500.00	72.36	
5	03	5.03.5.04.0.00.01.0000	01	2.09	01	5	1	02	Belanja Barang dan Jasa	96,066,000	69,518,103.00	-46,996,500.00	72.36	
5	03	5.03.5.04.0.00.01.0000	01	2.09	06				Pemeliharaan Peralatan dan Mesin Lainnya	72,627,200	64,466,167.00	29,760,000.00	88.76	
5	03	5.03.5.04.0.00.01.0000	01	2.09	06	5	1		BELANJA OPERASI	72,627,200	64,466,167.00	29,760,000.00	88.76	
5	03	5.03.5.04.0.00.01.0000	01	2.09	06	5	1	02	Belanja Barang dan Jasa	72,627,200	64,466,167.00	29,760,000.00	88.76	
5	03	5.03.5.04.0.00.01.0000	01	2.09	09				Pemeliharaan/Rehabilitasi Gedung Kantor dan Bangunan Lainnya	250,000,000	237,999,000.00	0.00	95.20	
5	03	5.03.5.04.0.00.01.0000	01	2.09	09	5	1		BELANJA OPERASI	250,000,000	237,999,000.00	0.00	95.20	
5	03	5.03.5.04.0.00.01.0000	01	2.09	09	5	1	02	Belanja Barang dan Jasa	250,000,000	237,999,000.00	0.00	95.20	
5	03	5.03.5.04.0.00.01.0000	01	2.09	11				Pemeliharaan/Rehabilitasi Sarana dan Prasarana Pendukung Gedung Kantor atau Bangunan Lainnya	21,600,000	7,598,059.00	-6,507,000.00	35.18	
5	03	5.03.5.04.0.00.01.0000	01	2.09	11	5	1		BELANJA OPERASI	21,600,000	7,598,059.00	-6,507,000.00	35.18	
5	03	5.03.5.04.0.00.01.0000	01	2.09	11	5	1	02	Belanja Barang dan Jasa	21,600,000	7,598,059.00	-6,507,000.00	35.18	
5	04	5.03.5.04.0.00.01.0000	00	0.00	00				PENDIDIKAN DAN PELATIHAN	6,690,698,592	5,765,482,431.00	-1,769,260,000.00	86.17	
5	04	5.03.5.04.0.00.01.0000	02	0.00	00				PROGRAM KEPEGAWAIAN DAERAH	188,414,000	124,929,000.00	-90,310,000.00	66.31	
5	04	5.03.5.04.0.00.01.0000	02	2.03	00				Pengembangan Kompetensi ASN	188,414,000	124,929,000.00	-90,310,000.00	66.31	

Kode Rekening							Uraian	Sesudah Perubahan	Realisasi	Bertambah/(Berkurang)		Dasar Hukum
										Rp	%	
5	04	5.03.5.04.0.00.01.0000	02	2.03	04		Pengelolaan Pendidikan Lanjutan ASN	188,414,000	124,929,000.00	-90,310,000.00	66.31	
5	04	5.03.5.04.0.00.01.0000	02	2.03	04	5 1	BELANJA OPERASI	188,414,000	124,929,000.00	-90,310,000.00	66.31	
5	04	5.03.5.04.0.00.01.0000	02	2.03	04	5 1 02	Belanja Barang dan Jasa	188,414,000	124,929,000.00	-90,310,000.00	66.31	
5	04	5.03.5.04.0.00.01.0000	02	0.00	00		PROGRAM PENGEMBANGAN SUMBER DAYA MANUSIA	6,502,284,592	5,640,553,431.00	-1,678,950,000.00	86.75	
5	04	5.03.5.04.0.00.01.0000	02	2.01	00		Pengembangan Kompetensi Teknis	6,502,284,592	5,640,553,431.00	-1,678,950,000.00	86.75	
5	04	5.03.5.04.0.00.01.0000	02	2.01	01		Penyusunan Kebijakan Teknis dan rencana Pengembangan Kompetensi Teknis Umum, Inti, dan pilihan bagi Jabatan Administrasi Penyelenggara Urusan Pemerintahan Konkuren, Perangkat Daerah Penunjang, dan Urusan Pemerintahan	83,260,000	72,866,464.00	-22,260,000.00	87.52	
5	04	5.03.5.04.0.00.01.0000	02	2.01	01	5 1	BELANJA OPERASI	83,260,000	72,866,464.00	-22,260,000.00	87.52	
5	04	5.03.5.04.0.00.01.0000	02	2.01	01	5 1 02	Belanja Barang dan Jasa	83,260,000	72,866,464.00	-22,260,000.00	87.52	
5	04	5.03.5.04.0.00.01.0000	02	2.01	02		Penyusunan Standar Perangkat Pembelajaran Pemerintahan Dalam Negeri Kompetensi Teknis umum, Inti, dan pilihan bagi Jabatan Administrasi Penyelenggara Urusan Pemerintahan Konkuren, Perangkat Daerah Penunjang, dan Urusan Pemerintahan	10,600,000	10,206,000.00	-29,460,000.00	96.28	
5	04	5.03.5.04.0.00.01.0000	02	2.01	02	5 1	BELANJA OPERASI	10,600,000	10,206,000.00	-29,460,000.00	96.28	
5	04	5.03.5.04.0.00.01.0000	02	2.01	02	5 1 02	Belanja Barang dan Jasa	10,600,000	10,206,000.00	-29,460,000.00	96.28	
5	04	5.03.5.04.0.00.01.0000	02	2.01	03		Penyelenggaraan Pengembangan Kompetensi Teknis Umum, Inti, dan pilihan bagi Jabatan Administrasi Penyelenggara Urusan Pemerintahan Konkuren, Perangkat Daerah Penunjang, dan Urusan Pemerintahan Umum	6,408,424,592	5,557,480,967.00	-1,627,230,000.00	86.72	
5	04	5.03.5.04.0.00.01.0000	02	2.01	03	5 1	BELANJA OPERASI	6,408,424,592	5,557,480,967.00	-1,627,230,000.00	86.72	
5	04	5.03.5.04.0.00.01.0000	02	2.01	03	5 1 02	Belanja Barang dan Jasa	6,408,424,592	5,557,480,967.00	-1,627,230,000.00	86.72	
							Jumlah Belanja	20,616,763,518	18,526,472,077.20	-1,388,460,564.00	89.86	
							Total Surplus/(Defisit)	(20,616,763,518)	-18,526,472,077.20	1,388,460,564.00	89.86	
0	00	5.03.5.04.0.00.01.0000	00	0.00	00	6	PEMBIAYAAN					
							Jumlah Penerimaan	0	0.00	0.00	0.00	
							Jumlah Penerimaan	0	0.00	0.00	0.00	

Urusan Pemerintahan : 6.01 INSPEKTORAT DAERAH

Organisasi : 6.01.0.00.0.00.01 Inspektorat Daerah

Kode Rekening										Uraian	Sesudah Perubahan	Realisasi	Bertambah/(Berkurang)		Dasar Hukum	
													Rp	%		
Jumlah Pendapatan										0	0.00	0.00	0.00			
0 00 6.01.0.00.0.00.01.0000 00 0.00 00 5										BELANJA						
6 01 6.01.0.00.0.00.01.0000 00 0.00 00										INSPEKTORAT DAERAH	10,352,892,475	9,641,888,854.81	711,003,620.19	93.13		
6 01 6.01.0.00.0.00.01.0000 02 0.00 00										PROGRAM PENYELENGGARAAN PENGAWASAN	196,388,888	169,062,400.00	27,326,488.00	86.09		
6 01 6.01.0.00.0.00.01.0000 02 2.01 00										Penyelenggaraan Pengawasan Internal	129,821,388	111,697,170.00	18,124,218.00	86.04		
6 01 6.01.0.00.0.00.01.0000 02 2.01 01										Pengawasan Kinerja Pemerintah Daerah	35,623,338	28,929,700.00	6,693,638.00	81.21		
6 01 6.01.0.00.0.00.01.0000 02 2.01 01 5 1										BELANJA OPERASI	35,623,338	28,929,700.00	6,693,638.00	81.21		
6 01 6.01.0.00.0.00.01.0000 02 2.01 01 5 1 02										Belanja Barang dan Jasa	35,623,338	28,929,700.00	6,693,638.00	81.21		
6 01 6.01.0.00.0.00.01.0000 02 2.01 02										Pengawasan Keuangan Pemerintah Daerah	55,511,000	48,445,700.00	7,065,300.00	87.27		
6 01 6.01.0.00.0.00.01.0000 02 2.01 02 5 1										BELANJA OPERASI	55,511,000	48,445,700.00	7,065,300.00	87.27		
6 01 6.01.0.00.0.00.01.0000 02 2.01 02 5 1 02										Belanja Barang dan Jasa	55,511,000	48,445,700.00	7,065,300.00	87.27		
6 01 6.01.0.00.0.00.01.0000 02 2.01 03										Reviu Laporan Kinerja	10,225,650	10,196,970.00	28,680.00	99.72		
6 01 6.01.0.00.0.00.01.0000 02 2.01 03 5 1										BELANJA OPERASI	10,225,650	10,196,970.00	28,680.00	99.72		
6 01 6.01.0.00.0.00.01.0000 02 2.01 03 5 1 02										Belanja Barang dan Jasa	10,225,650	10,196,970.00	28,680.00	99.72		
6 01 6.01.0.00.0.00.01.0000 02 2.01 04										Reviu Laporan Keuangan	7,317,400	6,861,400.00	456,000.00	93.77		
6 01 6.01.0.00.0.00.01.0000 02 2.01 04 5 1										BELANJA OPERASI	7,317,400	6,861,400.00	456,000.00	93.77		
6 01 6.01.0.00.0.00.01.0000 02 2.01 04 5 1 02										Belanja Barang dan Jasa	7,317,400	6,861,400.00	456,000.00	93.77		
6 01 6.01.0.00.0.00.01.0000 02 2.01 07										Monitoring dan Evaluasi Tindak Lanjut Hasil Pemeriksaan BPK RI dan Tindak Lanjut Hasil Pemeriksaan APIP	21,144,000	17,263,400.00	3,880,600.00	81.65		
6 01 6.01.0.00.0.00.01.0000 02 2.01 07 5 1										BELANJA OPERASI	21,144,000	17,263,400.00	3,880,600.00	81.65		
6 01 6.01.0.00.0.00.01.0000 02 2.01 07 5 1 02										Belanja Barang dan Jasa	21,144,000	17,263,400.00	3,880,600.00	81.65		
6 01 6.01.0.00.0.00.01.0000 02 2.02 00										Penyelenggaraan Pengawasan dengan Tujuan Tertentu	66,567,500	57,365,230.00	9,202,270.00	86.18		
6 01 6.01.0.00.0.00.01.0000 02 2.02 01										Penanganan Penyelesaian Kerugian Negara/Daerah	4,064,000	680,000.00	3,384,000.00	16.73		
6 01 6.01.0.00.0.00.01.0000 02 2.02 01 5 1										BELANJA OPERASI	4,064,000	680,000.00	3,384,000.00	16.73		
6 01 6.01.0.00.0.00.01.0000 02 2.02 01 5 1 02										Belanja Barang dan Jasa	4,064,000	680,000.00	3,384,000.00	16.73		
6 01 6.01.0.00.0.00.01.0000 02 2.02 02										Pengawasan Dengan Tujuan Tertentu	62,503,500	56,685,230.00	5,818,270.00	90.69		
6 01 6.01.0.00.0.00.01.0000 02 2.02 02 5 1										BELANJA OPERASI	62,503,500	56,685,230.00	5,818,270.00	90.69		
6 01 6.01.0.00.0.00.01.0000 02 2.02 02 5 1 02										Belanja Barang dan Jasa	62,503,500	56,685,230.00	5,818,270.00	90.69		
6 01 6.01.0.00.0.00.01.0000 03 0.00 00										PROGRAM PERUMUSAN KEBIJAKAN, PENDAMPINGAN DAN ASISTENSI	237,691,700	231,813,100.00	5,878,600.00	97.53		
6 01 6.01.0.00.0.00.01.0000 03 2.01 00										Perumusan Kebijakan Teknis di Bidang Pengawasan dan Fasilitasi Pengawasan	36,007,000	35,121,200.00	885,800.00	97.54		
6 01 6.01.0.00.0.00.01.0000 03 2.01 01										Perumusan Kebijakan Teknis di Bidang Pengawasan	34,307,000	33,710,200.00	596,800.00	98.26		
6 01 6.01.0.00.0.00.01.0000 03 2.01 01 5 1										BELANJA OPERASI	34,307,000	33,710,200.00	596,800.00	98.26		
6 01 6.01.0.00.0.00.01.0000 03 2.01 01 5 1 02										Belanja Barang dan Jasa	34,307,000	33,710,200.00	596,800.00	98.26		
6 01 6.01.0.00.0.00.01.0000 03 2.01 02										Perumusan Kebijakan Teknis di Bidang Fasilitasi Pengawasan	1,700,000	1,411,000.00	289,000.00	83.00		
6 01 6.01.0.00.0.00.01.0000 03 2.01 02 5 1										BELANJA OPERASI	1,700,000	1,411,000.00	289,000.00	83.00		
6 01 6.01.0.00.0.00.01.0000 03 2.01 02 5 1 02										Belanja Barang dan Jasa	1,700,000	1,411,000.00	289,000.00	83.00		
6 01 6.01.0.00.0.00.01.0000 03 2.02 00										Pendampingan dan Asistensi	201,684,700	196,691,900.00	4,992,800.00	97.52		
6 01 6.01.0.00.0.00.01.0000 03 2.02 01										Pendampingan dan Asistensi Urusan Pemerintahan Daerah	4,000,000	3,994,000.00	6,000.00	99.85		
6 01 6.01.0.00.0.00.01.0000 03 2.02 01 5 1										BELANJA OPERASI	4,000,000	3,994,000.00	6,000.00	99.85		
6 01 6.01.0.00.0.00.01.0000 03 2.02 01 5 1 02										Belanja Barang dan Jasa	4,000,000	3,994,000.00	6,000.00	99.85		
6 01 6.01.0.00.0.00.01.0000 03 2.02 02										Pendampingan, Asistensi, Verifikasi, dan Penilaian Reformasi Birokrasi	3,975,000	3,961,000.00	14,000.00	99.65		
6 01 6.01.0.00.0.00.01.0000 03 2.02 02 5 1										BELANJA OPERASI	3,975,000	3,961,000.00	14,000.00	99.65		
6 01 6.01.0.00.0.00.01.0000 03 2.02 02 5 1 02										Belanja Barang dan Jasa	3,975,000	3,961,000.00	14,000.00	99.65		
6 01 6.01.0.00.0.00.01.0000 03 2.02 03										Koordinasi, Monitoring dan Evaluasi serta Verifikasi Pencegahan dan Pemberantasan Korupsi	181,831,700	177,064,700.00	4,767,000.00	97.38		
6 01 6.01.0.00.0.00.01.0000 03 2.02 03 5 1										BELANJA OPERASI	181,831,700	177,064,700.00	4,767,000.00	97.38		
6 01 6.01.0.00.0.00.01.0000 03 2.02 03 5 1 02										Belanja Barang dan Jasa	181,831,700	177,064,700.00	4,767,000.00	97.38		
6 01 6.01.0.00.0.00.01.0000 03 2.02 04										Pendampingan, Asistensi dan Verifikasi Penegakan Integritas	11,878,000	11,672,200.00	205,800.00	98.27		
6 01 6.01.0.00.0.00.01.0000 03 2.02 04 5 1										BELANJA OPERASI	11,878,000	11,672,200.00	205,800.00	98.27		

Kode Rekening								Uraian	Sesudah Perubahan	Realisasi	Bertambah/(Berkurang)		Dasar Hukum	
											Rp	%		
6	01	6.01.0.00.0.00.01.0000	03	2.02	04	5	1	02	Belanja Barang dan Jasa	11,878,000	11,672,200.00	205,800.00	98.27	
6	01	6.01.0.00.0.00.01.0000	01	0.00	00				PROGRAM PENUNJANG URUSAN PEMERINTAHAN DAERAH KABUPATEN/KOTA	9,918,811,887	9,241,013,354.81	677,798,532.19	93.17	
6	01	6.01.0.00.0.00.01.0000	01	2.01	00				Perencanaan, Penganggaran, dan Evaluasi Kinerja Perangkat Daerah	8,000,000	7,993,000.00	7,000.00	99.91	
6	01	6.01.0.00.0.00.01.0000	01	2.01	01				Penyusunan Dokumen Perencanaan Perangkat Daerah	2,000,000	2,000,000.00	0.00	100.00	
6	01	6.01.0.00.0.00.01.0000	01	2.01	01	5	1		BELANJA OPERASI	2,000,000	2,000,000.00	0.00	100.00	
6	01	6.01.0.00.0.00.01.0000	01	2.01	01	5	1	02	Belanja Barang dan Jasa	2,000,000	2,000,000.00	0.00	100.00	
6	01	6.01.0.00.0.00.01.0000	01	2.01	04				Koordinasi dan Penyusunan DPA- SKPD	3,500,000	3,500,000.00	0.00	100.00	
6	01	6.01.0.00.0.00.01.0000	01	2.01	04	5	1		BELANJA OPERASI	3,500,000	3,500,000.00	0.00	100.00	
6	01	6.01.0.00.0.00.01.0000	01	2.01	04	5	1	02	Belanja Barang dan Jasa	3,500,000	3,500,000.00	0.00	100.00	
6	01	6.01.0.00.0.00.01.0000	01	2.01	06				Koordinasi dan Penyusunan Laporan Capaian Kinerja dan Ikhtisar Realisasi Kinerja SKPD	2,500,000	2,493,000.00	7,000.00	99.72	
6	01	6.01.0.00.0.00.01.0000	01	2.01	06	5	1		BELANJA OPERASI	2,500,000	2,493,000.00	7,000.00	99.72	
6	01	6.01.0.00.0.00.01.0000	01	2.01	06	5	1	02	Belanja Barang dan Jasa	2,500,000	2,493,000.00	7,000.00	99.72	
6	01	6.01.0.00.0.00.01.0000	01	2.02	00				Administrasi Keuangan Perangkat Daerah	9,059,090,817	8,461,026,986.00	598,063,831.00	93.40	
6	01	6.01.0.00.0.00.01.0000	01	2.02	01				Penyediaan Gaji dan Tunjangan ASN	9,054,612,817	8,456,566,986.00	598,045,831.00	93.40	
6	01	6.01.0.00.0.00.01.0000	01	2.02	01	5	1		BELANJA OPERASI	9,054,612,817	8,456,566,986.00	598,045,831.00	93.40	
6	01	6.01.0.00.0.00.01.0000	01	2.02	01	5	1	01	Belanja Pegawai	9,054,612,817	8,456,566,986.00	598,045,831.00	93.40	
6	01	6.01.0.00.0.00.01.0000	01	2.02	02				Penyediaan Administrasi Pelaksanaan Tugas ASN	500,000	500,000.00	0.00	100.00	
6	01	6.01.0.00.0.00.01.0000	01	2.02	02	5	1		BELANJA OPERASI	500,000	500,000.00	0.00	100.00	
6	01	6.01.0.00.0.00.01.0000	01	2.02	02	5	1	02	Belanja Barang dan Jasa	500,000	500,000.00	0.00	100.00	
6	01	6.01.0.00.0.00.01.0000	01	2.02	03				Pelaksanaan Penatausahaan dan Pengujian/Verifikasi Keuangan SKPD	500,000	500,000.00	0.00	100.00	
6	01	6.01.0.00.0.00.01.0000	01	2.02	03	5	1		BELANJA OPERASI	500,000	500,000.00	0.00	100.00	
6	01	6.01.0.00.0.00.01.0000	01	2.02	03	5	1	02	Belanja Barang dan Jasa	500,000	500,000.00	0.00	100.00	
6	01	6.01.0.00.0.00.01.0000	01	2.02	04				Koordinasi dan Pelaksanaan Akuntansi SKPD	498,000	480,000.00	18,000.00	96.39	
6	01	6.01.0.00.0.00.01.0000	01	2.02	04	5	1		BELANJA OPERASI	498,000	480,000.00	18,000.00	96.39	
6	01	6.01.0.00.0.00.01.0000	01	2.02	04	5	1	02	Belanja Barang dan Jasa	498,000	480,000.00	18,000.00	96.39	
6	01	6.01.0.00.0.00.01.0000	01	2.02	05				Koordinasi dan Penyusunan Laporan Keuangan Akhir Tahun SKPD	500,000	500,000.00	0.00	100.00	
6	01	6.01.0.00.0.00.01.0000	01	2.02	05	5	1		BELANJA OPERASI	500,000	500,000.00	0.00	100.00	
6	01	6.01.0.00.0.00.01.0000	01	2.02	05	5	1	02	Belanja Barang dan Jasa	500,000	500,000.00	0.00	100.00	
6	01	6.01.0.00.0.00.01.0000	01	2.02	06				Pengelolaan dan Penyiapan Bahan Tanggapan Pemeriksaan	180,000	180,000.00	0.00	100.00	
6	01	6.01.0.00.0.00.01.0000	01	2.02	06	5	1		BELANJA OPERASI	180,000	180,000.00	0.00	100.00	
6	01	6.01.0.00.0.00.01.0000	01	2.02	06	5	1	02	Belanja Barang dan Jasa	180,000	180,000.00	0.00	100.00	
6	01	6.01.0.00.0.00.01.0000	01	2.02	07				Koordinasi dan Penyusunan Laporan Keuangan Bulanan/Triwulanan/Semesteran SKPD	1,800,000	1,800,000.00	0.00	100.00	
6	01	6.01.0.00.0.00.01.0000	01	2.02	07	5	1		BELANJA OPERASI	1,800,000	1,800,000.00	0.00	100.00	
6	01	6.01.0.00.0.00.01.0000	01	2.02	07	5	1	02	Belanja Barang dan Jasa	1,800,000	1,800,000.00	0.00	100.00	
6	01	6.01.0.00.0.00.01.0000	01	2.02	08				Penyusunan Pelaporan dan Analisis Prognosis Realisasi Anggaran	500,000	500,000.00	0.00	100.00	
6	01	6.01.0.00.0.00.01.0000	01	2.02	08	5	1		BELANJA OPERASI	500,000	500,000.00	0.00	100.00	
6	01	6.01.0.00.0.00.01.0000	01	2.02	08	5	1	02	Belanja Barang dan Jasa	500,000	500,000.00	0.00	100.00	
6	01	6.01.0.00.0.00.01.0000	01	2.06	00				Administrasi Umum Perangkat Daerah	165,818,388	150,577,038.88	15,241,349.12	90.81	
6	01	6.01.0.00.0.00.01.0000	01	2.06	01				Penyediaan Komponen Instalasi Listrik/Penerangan Bangunan Kantor	2,576,000	1,790,000.00	786,000.00	69.49	
6	01	6.01.0.00.0.00.01.0000	01	2.06	01	5	1		BELANJA OPERASI	2,576,000	1,790,000.00	786,000.00	69.49	
6	01	6.01.0.00.0.00.01.0000	01	2.06	01	5	1	02	Belanja Barang dan Jasa	2,576,000	1,790,000.00	786,000.00	69.49	
6	01	6.01.0.00.0.00.01.0000	01	2.06	02				Penyediaan Peralatan dan Perlengkapan Kantor	67,858,388	57,669,638.88	10,188,749.12	84.99	
6	01	6.01.0.00.0.00.01.0000	01	2.06	02	5	1		BELANJA OPERASI	67,858,388	57,669,638.88	10,188,749.12	84.99	
6	01	6.01.0.00.0.00.01.0000	01	2.06	02	5	1	02	Belanja Barang dan Jasa	67,858,388	57,669,638.88	10,188,749.12	84.99	
6	01	6.01.0.00.0.00.01.0000	01	2.06	05				Penyediaan Barang Cetak dan Penggandaan	21,610,000	18,692,600.00	2,917,400.00	86.50	

Kode Rekening							Uraian	Sesudah Perubahan	Realisasi	Bertambah/(Berkurang)		Dasar Hukum		
										Rp	%			
6	01	6.01.0.00.0.00.01.0000	01	2.06	05	5	1	BELANJA OPERASI	21,610,000	18,692,600.00	2,917,400.00	86.50		
6	01	6.01.0.00.0.00.01.0000	01	2.06	05	5	1	02	Belanja Barang dan Jasa	21,610,000	18,692,600.00	2,917,400.00	86.50	
6	01	6.01.0.00.0.00.01.0000	01	2.06	06			Penyediaan Bahan Bacaan dan Peraturan Perundang-undangan	3,830,000	3,116,800.00	713,200.00	81.38		
6	01	6.01.0.00.0.00.01.0000	01	2.06	06	5	1	BELANJA OPERASI	2,580,000	2,580,000.00	0.00	100.00		
6	01	6.01.0.00.0.00.01.0000	01	2.06	06	5	1	02	Belanja Barang dan Jasa	2,580,000	2,580,000.00	0.00	100.00	
6	01	6.01.0.00.0.00.01.0000	01	2.06	06	5	2	BELANJA MODAL	1,250,000	536,800.00	713,200.00	42.94		
6	01	6.01.0.00.0.00.01.0000	01	2.06	06	5	2	05	Belanja Modal Aset Tetap Lainnya	1,250,000	536,800.00	713,200.00	42.94	
6	01	6.01.0.00.0.00.01.0000	01	2.06	09			Penyelenggaraan Rapat Koordinasi dan Konsultasi SKPD	69,944,000	69,308,000.00	636,000.00	99.09		
6	01	6.01.0.00.0.00.01.0000	01	2.06	09	5	1	BELANJA OPERASI	69,944,000	69,308,000.00	636,000.00	99.09		
6	01	6.01.0.00.0.00.01.0000	01	2.06	09	5	1	02	Belanja Barang dan Jasa	69,944,000	69,308,000.00	636,000.00	99.09	
6	01	6.01.0.00.0.00.01.0000	01	2.07	00			Pengadaan Barang Milik Daerah Penunjang Urusan Pemerintah Daerah	166,519,690	157,029,255.00	9,490,435.00	94.30		
6	01	6.01.0.00.0.00.01.0000	01	2.07	06			Pengadaan Peralatan dan Mesin Lainnya	166,519,690	157,029,255.00	9,490,435.00	94.30		
6	01	6.01.0.00.0.00.01.0000	01	2.07	06	5	2	BELANJA MODAL	166,519,690	157,029,255.00	9,490,435.00	94.30		
6	01	6.01.0.00.0.00.01.0000	01	2.07	06	5	2	02	Belanja Modal Peralatan dan Mesin	166,519,690	157,029,255.00	9,490,435.00	94.30	
6	01	6.01.0.00.0.00.01.0000	01	2.08	00			Penyediaan Jasa Penunjang Urusan Pemerintahan Daerah	386,543,392	367,877,520.72	18,665,871.28	95.17		
6	01	6.01.0.00.0.00.01.0000	01	2.08	01			Penyediaan Jasa Surat Menyurat	8,497,000	3,502,000.00	4,995,000.00	41.21		
6	01	6.01.0.00.0.00.01.0000	01	2.08	01	5	1	BELANJA OPERASI	8,497,000	3,502,000.00	4,995,000.00	41.21		
6	01	6.01.0.00.0.00.01.0000	01	2.08	01	5	1	02	Belanja Barang dan Jasa	8,497,000	3,502,000.00	4,995,000.00	41.21	
6	01	6.01.0.00.0.00.01.0000	01	2.08	02			Penyediaan Jasa Komunikasi, Sumber Daya Air dan Listrik	6,600,000	2,569,271.00	4,030,729.00	38.93		
6	01	6.01.0.00.0.00.01.0000	01	2.08	02	5	1	BELANJA OPERASI	6,600,000	2,569,271.00	4,030,729.00	38.93		
6	01	6.01.0.00.0.00.01.0000	01	2.08	02	5	1	02	Belanja Barang dan Jasa	6,600,000	2,569,271.00	4,030,729.00	38.93	
6	01	6.01.0.00.0.00.01.0000	01	2.08	03			Penyediaan Jasa Peralatan dan Perlengkapan Kantor	25,200,000	16,800,000.00	8,400,000.00	66.67		
6	01	6.01.0.00.0.00.01.0000	01	2.08	03	5	1	BELANJA OPERASI	25,200,000	16,800,000.00	8,400,000.00	66.67		
6	01	6.01.0.00.0.00.01.0000	01	2.08	03	5	1	02	Belanja Barang dan Jasa	25,200,000	16,800,000.00	8,400,000.00	66.67	
6	01	6.01.0.00.0.00.01.0000	01	2.08	04			Penyediaan Jasa Pelayanan Umum Kantor	346,246,392	345,006,249.72	1,240,142.28	99.64		
6	01	6.01.0.00.0.00.01.0000	01	2.08	04	5	1	BELANJA OPERASI	346,246,392	345,006,249.72	1,240,142.28	99.64		
6	01	6.01.0.00.0.00.01.0000	01	2.08	04	5	1	02	Belanja Barang dan Jasa	346,246,392	345,006,249.72	1,240,142.28	99.64	
6	01	6.01.0.00.0.00.01.0000	01	2.09	00			Pemeliharaan Barang Milik Daerah Penunjang Urusan Pemerintahan Daerah	132,839,600	96,509,554.21	36,330,045.79	72.65		
6	01	6.01.0.00.0.00.01.0000	01	2.09	01			Penyediaan Jasa Pemeliharaan, Biaya Pemeliharaan dan Pajak Kendaraan Perorangan Dinas atau Kendaraan Dinas Jabatan	89,359,600	60,206,625.00	29,152,975.00	67.38		
6	01	6.01.0.00.0.00.01.0000	01	2.09	01	5	1	BELANJA OPERASI	89,359,600	60,206,625.00	29,152,975.00	67.38		
6	01	6.01.0.00.0.00.01.0000	01	2.09	01	5	1	02	Belanja Barang dan Jasa	89,359,600	60,206,625.00	29,152,975.00	67.38	
6	01	6.01.0.00.0.00.01.0000	01	2.09	06			Pemeliharaan Peralatan dan Mesin Lainnya	20,480,000	18,916,500.00	1,563,500.00	92.37		
6	01	6.01.0.00.0.00.01.0000	01	2.09	06	5	1	BELANJA OPERASI	20,480,000	18,916,500.00	1,563,500.00	92.37		
6	01	6.01.0.00.0.00.01.0000	01	2.09	06	5	1	02	Belanja Barang dan Jasa	20,480,000	18,916,500.00	1,563,500.00	92.37	
6	01	6.01.0.00.0.00.01.0000	01	2.09	09			Pemeliharaan/Rehabilitasi Gedung Kantor dan Bangunan Lainnya	23,000,000	17,386,429.21	5,613,570.79	75.59		
6	01	6.01.0.00.0.00.01.0000	01	2.09	09	5	1	BELANJA OPERASI	23,000,000	17,386,429.21	5,613,570.79	75.59		
6	01	6.01.0.00.0.00.01.0000	01	2.09	09	5	1	02	Belanja Barang dan Jasa	23,000,000	17,386,429.21	5,613,570.79	75.59	
Jumlah Belanja									10,352,892,475	9,641,888,854.81	711,003,620.19	93.13		
Total Surplus/(Defisit)									(10,352,892,475)	-9,641,888,854.81	-711,003,620.19	93.13		
0	00	6.01.0.00.0.00.01.0000	00	0.00	00	6		PEMBIAYAAN						
Jumlah Penerimaan									0	0.00	0.00	0.00		
Jumlah Penerimaan									0	0.00	0.00	0.00		

Urusan Pemerintahan : 7.01 KECAMATAN																
Organisasi : 7.01.0.00.0.00.01 Kecamatan Tegalrejo																
Kode Rekening						Uraian	Sesudah Perubahan	Realisasi	Bertambah/(Berkurang)		Dasar Hukum					
									Rp	%						
7	01	7.01.0.00.0.00.01.0000	00	0.00	00	4			PENDAPATAN DAERAH							
7	01	7.01.0.00.0.00.01.0000	00	0.00	00	4	1		PENDAPATAN ASLI DAERAH (PAD)	33,000,000	45,160,000.00	-12,160,000.00	136.85			
7	01	7.01.0.00.0.00.01.0000	00	0.00	00	4	1	02	Retribusi Daerah	33,000,000	45,160,000.00	-12,160,000.00	136.85			
						Jumlah Pendapatan	33,000,000	45,160,000.00	-12,160,000.00	136.85						
0	00	7.01.0.00.0.00.01.0000	00	0.00	00	5			BELANJA							
7	01	7.01.0.00.0.00.01.0000	00	0.00	00				KECAMATAN	11,320,780,474	10,789,930,113.00	530,850,361.00	95.31			
7	01	7.01.0.00.0.00.01.0000	01	0.00	00				PROGRAM PENUNJANG URUSAN PEMERINTAHAN DAERAH KABUPATEN/KOTA	6,836,734,137	6,438,069,571.00	398,664,566.00	94.17			
7	01	7.01.0.00.0.00.01.0000	01	2.01	00				Perencanaan, Penganggaran, dan Evaluasi Kinerja Perangkat Daerah	16,407,198	16,173,600.00	233,598.00	98.58			
7	01	7.01.0.00.0.00.01.0000	01	2.01	01				Penyusunan Dokumen Perencanaan Perangkat Daerah	2,158,390	2,158,200.00	190.00	99.99			
7	01	7.01.0.00.0.00.01.0000	01	2.01	01	5	1		BELANJA OPERASI	2,158,390	2,158,200.00	190.00	99.99			
7	01	7.01.0.00.0.00.01.0000	01	2.01	01	5	1	02	Belanja Barang dan Jasa	2,158,390	2,158,200.00	190.00	99.99			
7	01	7.01.0.00.0.00.01.0000	01	2.01	04				Koordinasi dan Penyusunan DPA-SKPD	1,963,390	1,882,400.00	80,990.00	95.87			
7	01	7.01.0.00.0.00.01.0000	01	2.01	04	5	1		BELANJA OPERASI	1,963,390	1,882,400.00	80,990.00	95.87			
7	01	7.01.0.00.0.00.01.0000	01	2.01	04	5	1	02	Belanja Barang dan Jasa	1,963,390	1,882,400.00	80,990.00	95.87			
7	01	7.01.0.00.0.00.01.0000	01	2.01	06				Koordinasi dan Penyusunan Laporan Capaian Kinerja dan Ikhtisar Realisasi Kinerja SKPD	12,285,418	12,133,000.00	152,418.00	98.76			
7	01	7.01.0.00.0.00.01.0000	01	2.01	06	5	1		BELANJA OPERASI	12,285,418	12,133,000.00	152,418.00	98.76			
7	01	7.01.0.00.0.00.01.0000	01	2.01	06	5	1	02	Belanja Barang dan Jasa	12,285,418	12,133,000.00	152,418.00	98.76			
7	01	7.01.0.00.0.00.01.0000	01	2.02	00				Administrasi Keuangan Perangkat Daerah	5,511,053,414	5,176,886,480.00	334,166,934.00	93.94			
7	01	7.01.0.00.0.00.01.0000	01	2.02	01				Penyediaan Gaji dan Tunjangan ASN	5,508,848,424	5,174,681,680.00	334,166,744.00	93.93			
7	01	7.01.0.00.0.00.01.0000	01	2.02	01	5	1		BELANJA OPERASI	5,508,848,424	5,174,681,680.00	334,166,744.00	93.93			
7	01	7.01.0.00.0.00.01.0000	01	2.02	01	5	1	01	Belanja Pegawai	5,508,848,424	5,174,681,680.00	334,166,744.00	93.93			
7	01	7.01.0.00.0.00.01.0000	01	2.02	02				Penyediaan Administrasi Pelaksanaan Tugas ASN	120,000	120,000.00	0.00	100.00			
7	01	7.01.0.00.0.00.01.0000	01	2.02	02	5	1		BELANJA OPERASI	120,000	120,000.00	0.00	100.00			
7	01	7.01.0.00.0.00.01.0000	01	2.02	02	5	1	02	Belanja Barang dan Jasa	120,000	120,000.00	0.00	100.00			
7	01	7.01.0.00.0.00.01.0000	01	2.02	03				Pelaksanaan Penatausahaan dan Pengujian/Verifikasi Keuangan SKPD	240,000	240,000.00	0.00	100.00			
7	01	7.01.0.00.0.00.01.0000	01	2.02	03	5	1		BELANJA OPERASI	240,000	240,000.00	0.00	100.00			
7	01	7.01.0.00.0.00.01.0000	01	2.02	03	5	1	02	Belanja Barang dan Jasa	240,000	240,000.00	0.00	100.00			
7	01	7.01.0.00.0.00.01.0000	01	2.02	04				Koordinasi dan Pelaksanaan Akuntansi SKPD	150,000	150,000.00	0.00	100.00			
7	01	7.01.0.00.0.00.01.0000	01	2.02	04	5	1		BELANJA OPERASI	150,000	150,000.00	0.00	100.00			
7	01	7.01.0.00.0.00.01.0000	01	2.02	04	5	1	02	Belanja Barang dan Jasa	150,000	150,000.00	0.00	100.00			
7	01	7.01.0.00.0.00.01.0000	01	2.02	05				Koordinasi dan Penyusunan Laporan Keuangan Akhir Tahun SKPD	395,000	395,000.00	0.00	100.00			
7	01	7.01.0.00.0.00.01.0000	01	2.02	05	5	1		BELANJA OPERASI	395,000	395,000.00	0.00	100.00			
7	01	7.01.0.00.0.00.01.0000	01	2.02	05	5	1	02	Belanja Barang dan Jasa	395,000	395,000.00	0.00	100.00			
7	01	7.01.0.00.0.00.01.0000	01	2.02	06				Pengelolaan dan Penyiapan Bahan Tanggapan Pemeriksaan	99,990	99,800.00	190.00	99.81			
7	01	7.01.0.00.0.00.01.0000	01	2.02	06	5	1		BELANJA OPERASI	99,990	99,800.00	190.00	99.81			
7	01	7.01.0.00.0.00.01.0000	01	2.02	06	5	1	02	Belanja Barang dan Jasa	99,990	99,800.00	190.00	99.81			
7	01	7.01.0.00.0.00.01.0000	01	2.02	07				Koordinasi dan Penyusunan Laporan Keuangan Bulanan/Triwulanan/Semesteran SKPD	1,050,000	1,050,000.00	0.00	100.00			
7	01	7.01.0.00.0.00.01.0000	01	2.02	07	5	1		BELANJA OPERASI	1,050,000	1,050,000.00	0.00	100.00			
7	01	7.01.0.00.0.00.01.0000	01	2.02	07	5	1	02	Belanja Barang dan Jasa	1,050,000	1,050,000.00	0.00	100.00			
7	01	7.01.0.00.0.00.01.0000	01	2.02	08				Penyusunan Pelaporan dan Analisis Prognosis Realisasi Anggaran	150,000	150,000.00	0.00	100.00			
7	01	7.01.0.00.0.00.01.0000	01	2.02	08	5	1		BELANJA OPERASI	150,000	150,000.00	0.00	100.00			
7	01	7.01.0.00.0.00.01.0000	01	2.02	08	5	1	02	Belanja Barang dan Jasa	150,000	150,000.00	0.00	100.00			
7	01	7.01.0.00.0.00.01.0000	01	2.06	00				Administrasi Umum Perangkat Daerah	138,450,283	137,063,950.00	1,386,333.00	99.00			

Kode Rekening						Uraian	Sesudah Perubahan	Realisasi	Bertambah/(Berkurang)		Dasar Hukum
									Rp	%	
7	01	7.01.0.00.0.00.01.0000	01	2.06	01	Penyediaan Komponen Instalasi Listrik/Penerangan Bangunan Kantor	5,243,725	5,213,750.00	29,975.00	99.43	
7	01	7.01.0.00.0.00.01.0000	01	2.06	01	BELANJA OPERASI	5,243,725	5,213,750.00	29,975.00	99.43	
7	01	7.01.0.00.0.00.01.0000	01	2.06	01	Belanja Barang dan Jasa	5,243,725	5,213,750.00	29,975.00	99.43	
7	01	7.01.0.00.0.00.01.0000	01	2.06	02	Penyediaan Peralatan dan Perlengkapan Kantor	46,239,098	46,097,000.00	142,098.00	99.69	
7	01	7.01.0.00.0.00.01.0000	01	2.06	02	BELANJA OPERASI	46,239,098	46,097,000.00	142,098.00	99.69	
7	01	7.01.0.00.0.00.01.0000	01	2.06	02	Belanja Barang dan Jasa	46,239,098	46,097,000.00	142,098.00	99.69	
7	01	7.01.0.00.0.00.01.0000	01	2.06	05	Penyediaan Barang Cetak dan Penggandaan	14,352,460	14,352,200.00	260.00	100.00	
7	01	7.01.0.00.0.00.01.0000	01	2.06	05	BELANJA OPERASI	14,352,460	14,352,200.00	260.00	100.00	
7	01	7.01.0.00.0.00.01.0000	01	2.06	05	Belanja Barang dan Jasa	14,352,460	14,352,200.00	260.00	100.00	
7	01	7.01.0.00.0.00.01.0000	01	2.06	09	Penyelenggaraan Rapat Koordinasi dan Konsultasi SKPD	72,615,000	71,401,000.00	1,214,000.00	98.33	
7	01	7.01.0.00.0.00.01.0000	01	2.06	09	BELANJA OPERASI	72,615,000	71,401,000.00	1,214,000.00	98.33	
7	01	7.01.0.00.0.00.01.0000	01	2.06	09	Belanja Barang dan Jasa	72,615,000	71,401,000.00	1,214,000.00	98.33	
7	01	7.01.0.00.0.00.01.0000	01	2.07	00	Pengadaan Barang Milik Daerah Penunjang Urusan Pemerintah Daerah	177,110,000	151,522,350.00	25,587,650.00	85.55	
7	01	7.01.0.00.0.00.01.0000	01	2.07	06	Pengadaan Peralatan dan Mesin Lainnya	177,110,000	151,522,350.00	25,587,650.00	85.55	
7	01	7.01.0.00.0.00.01.0000	01	2.07	06	BELANJA OPERASI	45,438,700	45,264,400.00	174,300.00	99.62	
7	01	7.01.0.00.0.00.01.0000	01	2.07	06	Belanja Barang dan Jasa	45,438,700	45,264,400.00	174,300.00	99.62	
7	01	7.01.0.00.0.00.01.0000	01	2.07	06	BELANJA MODAL	131,671,300	106,257,950.00	25,413,350.00	80.70	
7	01	7.01.0.00.0.00.01.0000	01	2.07	06	Belanja Modal Peralatan dan Mesin	131,671,300	106,257,950.00	25,413,350.00	80.70	
7	01	7.01.0.00.0.00.01.0000	01	2.08	00	Penyediaan Jasa Penunjang Urusan Pemerintahan Daerah	664,895,766	644,759,241.00	20,136,525.00	96.97	
7	01	7.01.0.00.0.00.01.0000	01	2.08	01	Penyediaan Jasa Surat Menyurat	7,582,000	7,582,000.00	0.00	100.00	
7	01	7.01.0.00.0.00.01.0000	01	2.08	01	BELANJA OPERASI	7,582,000	7,582,000.00	0.00	100.00	
7	01	7.01.0.00.0.00.01.0000	01	2.08	01	Belanja Barang dan Jasa	7,582,000	7,582,000.00	0.00	100.00	
7	01	7.01.0.00.0.00.01.0000	01	2.08	02	Penyediaan Jasa Komunikasi, Sumber Daya Air dan Listrik	77,880,000	60,985,526.00	16,894,474.00	78.31	
7	01	7.01.0.00.0.00.01.0000	01	2.08	02	BELANJA OPERASI	77,880,000	60,985,526.00	16,894,474.00	78.31	
7	01	7.01.0.00.0.00.01.0000	01	2.08	02	Belanja Barang dan Jasa	77,880,000	60,985,526.00	16,894,474.00	78.31	
7	01	7.01.0.00.0.00.01.0000	01	2.08	04	Penyediaan Jasa Pelayanan Umum Kantor	579,433,766	576,191,715.00	3,242,051.00	99.44	
7	01	7.01.0.00.0.00.01.0000	01	2.08	04	BELANJA OPERASI	579,433,766	576,191,715.00	3,242,051.00	99.44	
7	01	7.01.0.00.0.00.01.0000	01	2.08	04	Belanja Barang dan Jasa	579,433,766	576,191,715.00	3,242,051.00	99.44	
7	01	7.01.0.00.0.00.01.0000	01	2.09	00	Pemeliharaan Barang Milik Daerah Penunjang Urusan Pemerintahan Daerah	328,817,476	311,663,950.00	17,153,526.00	94.78	
7	01	7.01.0.00.0.00.01.0000	01	2.09	01	Penyediaan Jasa Pemeliharaan, Biaya Pemeliharaan dan Pajak Kendaraan Perorangan Dinas atau Kendaraan Dinas Jabatan	59,700,000	48,983,750.00	10,716,250.00	82.05	
7	01	7.01.0.00.0.00.01.0000	01	2.09	01	BELANJA OPERASI	59,700,000	48,983,750.00	10,716,250.00	82.05	
7	01	7.01.0.00.0.00.01.0000	01	2.09	01	Belanja Barang dan Jasa	59,700,000	48,983,750.00	10,716,250.00	82.05	
7	01	7.01.0.00.0.00.01.0000	01	2.09	06	Pemeliharaan Peralatan dan Mesin Lainnya	28,150,000	21,942,500.00	6,207,500.00	77.95	
7	01	7.01.0.00.0.00.01.0000	01	2.09	06	BELANJA OPERASI	28,150,000	21,942,500.00	6,207,500.00	77.95	
7	01	7.01.0.00.0.00.01.0000	01	2.09	06	Belanja Barang dan Jasa	28,150,000	21,942,500.00	6,207,500.00	77.95	
7	01	7.01.0.00.0.00.01.0000	01	2.09	09	Pemeliharaan/Rehabilitasi Gedung Kantor dan Bangunan Lainnya	190,000,000	189,898,500.00	101,500.00	99.95	
7	01	7.01.0.00.0.00.01.0000	01	2.09	09	BELANJA MODAL	190,000,000	189,898,500.00	101,500.00	99.95	
7	01	7.01.0.00.0.00.01.0000	01	2.09	09	Belanja Modal Gedung dan Bangunan	190,000,000	189,898,500.00	101,500.00	99.95	
7	01	7.01.0.00.0.00.01.0000	01	2.09	10	Pemeliharaan/Rehabilitasi Sarana dan Prasarana Gedung Kantor atau Bangunan Lainnya	50,967,476	50,839,200.00	128,276.00	99.75	
7	01	7.01.0.00.0.00.01.0000	01	2.09	10	BELANJA MODAL	50,967,476	50,839,200.00	128,276.00	99.75	
7	01	7.01.0.00.0.00.01.0000	01	2.09	10	Belanja Modal Gedung dan Bangunan	50,967,476	50,839,200.00	128,276.00	99.75	
7	01	7.01.0.00.0.00.01.0000	02	0.00	00	PROGRAM PENYELENGGARAAN PEMERINTAHAN DAN PELAYANAN PUBLIK	735,049,351	712,022,981.00	23,026,370.00	96.87	

Kode Rekening						Uraian	Sesudah Perubahan	Realisasi	Bertambah/(Berkurang)		Dasar Hukum
									Rp	%	
7 01	7.01.0.00.0.00.01.0000	02	2.01	00		Koordinasi Penyelenggaraan Kegiatan Pemerintahan di Tingkat Kecamatan	188,196,026	185,102,986.00	3,093,040.00	98.36	
7 01	7.01.0.00.0.00.01.0000	02	2.01	02		Peningkatan Efektifitas Kegiatan Pemerintahan di Tingkat Kecamatan	188,196,026	185,102,986.00	3,093,040.00	98.36	
7 01	7.01.0.00.0.00.01.0000	02	2.01	02	5 1	BELANJA OPERASI	188,196,026	185,102,986.00	3,093,040.00	98.36	
7 01	7.01.0.00.0.00.01.0000	02	2.01	02	5 1 02	Belanja Barang dan Jasa	188,196,026	185,102,986.00	3,093,040.00	98.36	
7 01	7.01.0.00.0.00.01.0000	02	2.03	00		Koordinasi Pemeliharaan Prasarana dan Sarana Pelayanan Umum	263,747,500	261,384,500.00	2,363,000.00	99.10	
7 01	7.01.0.00.0.00.01.0000	02	2.03	01		Koordinasi/Sinergi dengan Perangkat Daerah dan/atau Instansi Vertikal yang terkait dalam Pemeliharaan Sarana dan Prasarana Pelayanan Umum	263,747,500	261,384,500.00	2,363,000.00	99.10	
7 01	7.01.0.00.0.00.01.0000	02	2.03	01	5 1	BELANJA OPERASI	218,747,500	216,439,500.00	2,308,000.00	98.94	
7 01	7.01.0.00.0.00.01.0000	02	2.03	01	5 1 02	Belanja Barang dan Jasa	218,747,500	216,439,500.00	2,308,000.00	98.94	
7 01	7.01.0.00.0.00.01.0000	02	2.03	01	5 2	BELANJA MODAL	45,000,000	44,945,000.00	55,000.00	99.88	
7 01	7.01.0.00.0.00.01.0000	02	2.03	01	5 2 03	Belanja Modal Gedung dan Bangunan	45,000,000	44,945,000.00	55,000.00	99.88	
7 01	7.01.0.00.0.00.01.0000	02	2.04	00		Pelaksanaan Urusan Pemerintahan yang Dilimpahkan kepada Camat	283,105,825	265,535,495.00	17,570,330.00	93.79	
7 01	7.01.0.00.0.00.01.0000	02	2.04	01		Pelaksanaan Urusan Pemerintahan yang terkait dengan Pelayanan Perizinan Non Usaha	20,069,500	19,269,500.00	800,000.00	96.01	
7 01	7.01.0.00.0.00.01.0000	02	2.04	01	5 1	BELANJA OPERASI	20,069,500	19,269,500.00	800,000.00	96.01	
7 01	7.01.0.00.0.00.01.0000	02	2.04	01	5 1 02	Belanja Barang dan Jasa	20,069,500	19,269,500.00	800,000.00	96.01	
7 01	7.01.0.00.0.00.01.0000	02	2.04	02		Pelaksanaan Urusan Pemerintahan yang terkait dengan Nonperizinan	13,420,000	13,208,000.00	212,000.00	98.42	
7 01	7.01.0.00.0.00.01.0000	02	2.04	02	5 1	BELANJA OPERASI	13,420,000	13,208,000.00	212,000.00	98.42	
7 01	7.01.0.00.0.00.01.0000	02	2.04	02	5 1 02	Belanja Barang dan Jasa	13,420,000	13,208,000.00	212,000.00	98.42	
7 01	7.01.0.00.0.00.01.0000	02	2.04	03		Pelaksanaan Urusan Pemerintahan yang terkait dengan Kewenangan Lain yang Dilimpahkan	249,616,325	233,057,995.00	16,558,330.00	93.37	
7 01	7.01.0.00.0.00.01.0000	02	2.04	03	5 1	BELANJA OPERASI	249,616,325	233,057,995.00	16,558,330.00	93.37	
7 01	7.01.0.00.0.00.01.0000	02	2.04	03	5 1 02	Belanja Barang dan Jasa	249,616,325	233,057,995.00	16,558,330.00	93.37	
7 01	7.01.0.00.0.00.01.0000	03	0.00	00		PROGRAM PEMBERDAYAAN MASYARAKAT DESA DAN KELURAHAN	3,607,697,056	3,502,267,631.00	105,429,425.00	97.08	
7 01	7.01.0.00.0.00.01.0000	03	2.02	00		Kegiatan Pemberdayaan Kelurahan	3,607,697,056	3,502,267,631.00	105,429,425.00	97.08	
7 01	7.01.0.00.0.00.01.0000	03	2.02	02		Pembangunan Sarana dan Prasarana Kelurahan	2,185,149,100	2,156,955,504.00	28,193,596.00	98.71	
7 01	7.01.0.00.0.00.01.0000	03	2.02	02	5 1	BELANJA OPERASI	83,743,600	83,513,904.00	229,696.00	99.73	
7 01	7.01.0.00.0.00.01.0000	03	2.02	02	5 1 02	Belanja Barang dan Jasa	83,743,600	83,513,904.00	229,696.00	99.73	
7 01	7.01.0.00.0.00.01.0000	03	2.02	02	5 2	BELANJA MODAL	2,101,405,500	2,073,441,600.00	27,963,900.00	98.67	
7 01	7.01.0.00.0.00.01.0000	03	2.02	02	5 2 02	Belanja Modal Peralatan dan Mesin	69,000,000	67,307,000.00	1,693,000.00	97.55	
7 01	7.01.0.00.0.00.01.0000	03	2.02	02	5 2 03	Belanja Modal Gedung dan Bangunan	750,772,500	734,490,600.00	16,281,900.00	97.83	
7 01	7.01.0.00.0.00.01.0000	03	2.02	02	5 2 04	Belanja Modal Jalan, Jaringan, dan Irigasi	1,281,633,000	1,271,644,000.00	9,989,000.00	99.22	
7 01	7.01.0.00.0.00.01.0000	03	2.02	03		Pemberdayaan Masyarakat di Kelurahan	1,422,547,956	1,345,312,127.00	77,235,829.00	94.57	
7 01	7.01.0.00.0.00.01.0000	03	2.02	03	5 1	BELANJA OPERASI	1,397,047,956	1,323,616,977.00	73,430,979.00	94.74	
7 01	7.01.0.00.0.00.01.0000	03	2.02	03	5 1 02	Belanja Barang dan Jasa	1,397,047,956	1,323,616,977.00	73,430,979.00	94.74	
7 01	7.01.0.00.0.00.01.0000	03	2.02	03	5 2	BELANJA MODAL	25,500,000	21,695,150.00	3,804,850.00	85.08	
7 01	7.01.0.00.0.00.01.0000	03	2.02	03	5 2 02	Belanja Modal Peralatan dan Mesin	25,500,000	21,695,150.00	3,804,850.00	85.08	
7 01	7.01.0.00.0.00.01.0000	04	0.00	00		PROGRAM KOORDINASI KETENTRAMAN DAN KETERTIBAN UMUM	141,299,930	137,569,930.00	3,730,000.00	97.36	
7 01	7.01.0.00.0.00.01.0000	04	2.01	00		Koordinasi Upaya Penyelenggaraan Ketenteraman dan Ketertiban Umum	39,721,250	38,041,250.00	1,680,000.00	95.77	

Kode Rekening							Uraian	Sesudah Perubahan	Realisasi	Bertambah/(Berkurang)		Dasar Hukum
										Rp	%	
7	01	7.01.0.00.0.00.01.0000	04	2.01	02		Harmonisasi Hubungan Dengan Tokoh Agama dan Tokoh Masyarakat	39,721,250	38,041,250.00	1,680,000.00	95.77	
7	01	7.01.0.00.0.00.01.0000	04	2.01	02	5 1	BELANJA OPERASI	39,721,250	38,041,250.00	1,680,000.00	95.77	
7	01	7.01.0.00.0.00.01.0000	04	2.01	02	5 1 02	Belanja Barang dan Jasa	39,721,250	38,041,250.00	1,680,000.00	95.77	
7	01	7.01.0.00.0.00.01.0000	04	2.02	00		Koordinasi Penerapan dan Penegakan Peraturan Daerah dan Peraturan Kepala Daerah	101,578,680	99,528,680.00	2,050,000.00	97.98	
7	01	7.01.0.00.0.00.01.0000	04	2.02	01		Koordinasi/Sinergi Dengan Perangkat Daerah yang Tugas dan Fungsinya di Bidang Penegakan Peraturan Perundang-Undangan dan/atau Kepolisian Negara Republik Indonesia	101,578,680	99,528,680.00	2,050,000.00	97.98	
7	01	7.01.0.00.0.00.01.0000	04	2.02	01	5 1	BELANJA OPERASI	101,578,680	99,528,680.00	2,050,000.00	97.98	
7	01	7.01.0.00.0.00.01.0000	04	2.02	01	5 1 02	Belanja Barang dan Jasa	101,578,680	99,528,680.00	2,050,000.00	97.98	
Jumlah Belanja								11,320,780,474	10,789,930,113.00	530,850,361.00	95.31	
Total Surplus/(Defisit)								(11,287,780,474)	-10,744,770,113.00	-543,010,361.00	95.19	
0	00	7.01.0.00.0.00.01.0000	00	0.00	00	6	PEMBIAYAAN					
Jumlah Penerimaan								0	0.00	0.00	0.00	
Jumlah Penerimaan								0	0.00	0.00	0.00	

Urusan Pemerintahan : 7.01 KECAMATAN

Organisasi : 7.01.0.00.0.00.02 Kecamatan Jetis

Kode Rekening	Uraian	Sesudah Perubahan	Realisasi	Bertambah/(Berkurang)		Dasar Hukum
				Rp	%	
Jumlah Pendapatan		0	0.00	0.00	0.00	
0 00 7.01.0.00.0.00.02.0000	BELANJA					
7 01 7.01.0.00.0.00.02.0000	KECAMATAN	9,200,099,138	8,630,263,902.20	569,835,235.80	93.81	
7 01 7.01.0.00.0.00.02.0000	PROGRAM PENUNJANG URUSAN PEMERINTAHAN DAERAH KABUPATEN/KOTA	5,842,473,170	5,361,911,225.00	480,561,945.00	91.77	
7 01 7.01.0.00.0.00.02.0000	Perencanaan, Penganggaran, dan Evaluasi Kinerja Perangkat Daerah	10,570,000	10,569,800.00	200.00	100.00	
7 01 7.01.0.00.0.00.02.0000	Penyusunan Dokumen Perencanaan Perangkat Daerah	4,920,000	4,920,000.00	0.00	100.00	
7 01 7.01.0.00.0.00.02.0000	BELANJA OPERASI	4,920,000	4,920,000.00	0.00	100.00	
7 01 7.01.0.00.0.00.02.0000	Belanja Barang dan Jasa	4,920,000	4,920,000.00	0.00	100.00	
7 01 7.01.0.00.0.00.02.0000	Koordinasi dan Penyusunan Laporan Capaian Kinerja dan Ikhtisar Realisasi Kinerja SKPD	5,650,000	5,649,800.00	200.00	100.00	
7 01 7.01.0.00.0.00.02.0000	BELANJA OPERASI	5,650,000	5,649,800.00	200.00	100.00	
7 01 7.01.0.00.0.00.02.0000	Belanja Barang dan Jasa	5,650,000	5,649,800.00	200.00	100.00	
7 01 7.01.0.00.0.00.02.0000	Administrasi Keuangan Perangkat Daerah	4,559,640,768	4,110,052,160.00	449,588,608.00	90.14	
7 01 7.01.0.00.0.00.02.0000	Penyediaan Gaji dan Tunjangan ASN	4,553,137,768	4,103,639,960.00	449,497,808.00	90.13	
7 01 7.01.0.00.0.00.02.0000	BELANJA OPERASI	4,553,137,768	4,103,639,960.00	449,497,808.00	90.13	
7 01 7.01.0.00.0.00.02.0000	Belanja Pegawai	4,553,137,768	4,103,639,960.00	449,497,808.00	90.13	
7 01 7.01.0.00.0.00.02.0000	Penyediaan Administrasi Pelaksanaan Tugas ASN	1,882,000	1,796,000.00	86,000.00	95.43	
7 01 7.01.0.00.0.00.02.0000	BELANJA OPERASI	1,882,000	1,796,000.00	86,000.00	95.43	
7 01 7.01.0.00.0.00.02.0000	Belanja Barang dan Jasa	1,882,000	1,796,000.00	86,000.00	95.43	
7 01 7.01.0.00.0.00.02.0000	Pelaksanaan Penatausahaan dan Pengujian/Verifikasi Keuangan SKPD	562,000	559,000.00	3,000.00	99.47	
7 01 7.01.0.00.0.00.02.0000	BELANJA OPERASI	562,000	559,000.00	3,000.00	99.47	
7 01 7.01.0.00.0.00.02.0000	Belanja Barang dan Jasa	562,000	559,000.00	3,000.00	99.47	
7 01 7.01.0.00.0.00.02.0000	Koordinasi dan Pelaksanaan Akuntansi SKPD	562,000	561,400.00	600.00	99.89	
7 01 7.01.0.00.0.00.02.0000	BELANJA OPERASI	562,000	561,400.00	600.00	99.89	
7 01 7.01.0.00.0.00.02.0000	Belanja Barang dan Jasa	562,000	561,400.00	600.00	99.89	
7 01 7.01.0.00.0.00.02.0000	Koordinasi dan Penyusunan Laporan Keuangan Akhir Tahun SKPD	1,335,000	1,335,000.00	0.00	100.00	
7 01 7.01.0.00.0.00.02.0000	BELANJA OPERASI	1,335,000	1,335,000.00	0.00	100.00	
7 01 7.01.0.00.0.00.02.0000	Belanja Barang dan Jasa	1,335,000	1,335,000.00	0.00	100.00	
7 01 7.01.0.00.0.00.02.0000	Pengelolaan dan Penyiapan Bahan Tanggapan Pemeriksaan	100,000	98,800.00	1,200.00	98.80	
7 01 7.01.0.00.0.00.02.0000	BELANJA OPERASI	100,000	98,800.00	1,200.00	98.80	
7 01 7.01.0.00.0.00.02.0000	Belanja Barang dan Jasa	100,000	98,800.00	1,200.00	98.80	
7 01 7.01.0.00.0.00.02.0000	Koordinasi dan Penyusunan Laporan Keuangan Bulanan/Triwulanan/Semesteran SKPD	1,962,000	1,962,000.00	0.00	100.00	
7 01 7.01.0.00.0.00.02.0000	BELANJA OPERASI	1,962,000	1,962,000.00	0.00	100.00	
7 01 7.01.0.00.0.00.02.0000	Belanja Barang dan Jasa	1,962,000	1,962,000.00	0.00	100.00	
7 01 7.01.0.00.0.00.02.0000	Penyusunan Pelaporan dan Analisis Prognosis Realisasi Anggaran	100,000	100,000.00	0.00	100.00	
7 01 7.01.0.00.0.00.02.0000	BELANJA OPERASI	100,000	100,000.00	0.00	100.00	
7 01 7.01.0.00.0.00.02.0000	Belanja Barang dan Jasa	100,000	100,000.00	0.00	100.00	
7 01 7.01.0.00.0.00.02.0000	Administrasi Umum Perangkat Daerah	390,553,130	389,415,775.00	1,137,355.00	99.71	
7 01 7.01.0.00.0.00.02.0000	Penyediaan Komponen Instalasi Listrik/Penerangan Bangunan Kantor	17,817,400	17,817,400.00	0.00	100.00	
7 01 7.01.0.00.0.00.02.0000	BELANJA OPERASI	17,817,400	17,817,400.00	0.00	100.00	
7 01 7.01.0.00.0.00.02.0000	Belanja Barang dan Jasa	17,817,400	17,817,400.00	0.00	100.00	
7 01 7.01.0.00.0.00.02.0000	Penyediaan Peralatan dan Perlengkapan Kantor	174,447,330	173,411,000.00	1,036,330.00	99.41	
7 01 7.01.0.00.0.00.02.0000	BELANJA OPERASI	150,947,330	150,533,000.00	414,330.00	99.73	
7 01 7.01.0.00.0.00.02.0000	Belanja Barang dan Jasa	150,947,330	150,533,000.00	414,330.00	99.73	
7 01 7.01.0.00.0.00.02.0000	BELANJA MODAL	23,500,000	22,878,000.00	622,000.00	97.35	

Kode Rekening							Uraian	Sesudah Perubahan	Realisasi	Bertambah/(Berkurang)		Dasar Hukum
										Rp	%	
7	01	7.01.0.00.0.00.02.0000	01	2.06	02	5 2 02	Belanja Modal Peralatan dan Mesin	23,500,000	22,878,000.00	622,000.00	97.35	
7	01	7.01.0.00.0.00.02.0000	01	2.06	05		Penyediaan Barang Cetak dan Penggandaan	39,833,400	39,805,375.00	28,025.00	99.93	
7	01	7.01.0.00.0.00.02.0000	01	2.06	05	5 1	BELANJA OPERASI	39,833,400	39,805,375.00	28,025.00	99.93	
7	01	7.01.0.00.0.00.02.0000	01	2.06	05	5 1 02	Belanja Barang dan Jasa	39,833,400	39,805,375.00	28,025.00	99.93	
7	01	7.01.0.00.0.00.02.0000	01	2.06	09		Penyelenggaraan Rapat Koordinasi dan Konsultasi SKPD	158,455,000	158,382,000.00	73,000.00	99.95	
7	01	7.01.0.00.0.00.02.0000	01	2.06	09	5 1	BELANJA OPERASI	158,455,000	158,382,000.00	73,000.00	99.95	
7	01	7.01.0.00.0.00.02.0000	01	2.06	09	5 1 02	Belanja Barang dan Jasa	158,455,000	158,382,000.00	73,000.00	99.95	
7	01	7.01.0.00.0.00.02.0000	01	2.08	00		Penyediaan Jasa Penunjang Urusan Pemerintahan Daerah	616,876,920	601,265,974.00	15,610,946.00	97.47	
7	01	7.01.0.00.0.00.02.0000	01	2.08	01		Penyediaan Jasa Surat Menyurat	4,100,000	4,100,000.00	0.00	100.00	
7	01	7.01.0.00.0.00.02.0000	01	2.08	01	5 1	BELANJA OPERASI	4,100,000	4,100,000.00	0.00	100.00	
7	01	7.01.0.00.0.00.02.0000	01	2.08	01	5 1 02	Belanja Barang dan Jasa	4,100,000	4,100,000.00	0.00	100.00	
7	01	7.01.0.00.0.00.02.0000	01	2.08	02		Penyediaan Jasa Komunikasi, Sumber Daya Air dan Listrik	87,720,000	83,337,056.00	4,382,944.00	95.00	
7	01	7.01.0.00.0.00.02.0000	01	2.08	02	5 1	BELANJA OPERASI	87,720,000	83,337,056.00	4,382,944.00	95.00	
7	01	7.01.0.00.0.00.02.0000	01	2.08	02	5 1 02	Belanja Barang dan Jasa	87,720,000	83,337,056.00	4,382,944.00	95.00	
7	01	7.01.0.00.0.00.02.0000	01	2.08	04		Penyediaan Jasa Pelayanan Umum Kantor	525,056,920	513,828,918.00	11,228,002.00	97.86	
7	01	7.01.0.00.0.00.02.0000	01	2.08	04	5 1	BELANJA OPERASI	525,056,920	513,828,918.00	11,228,002.00	97.86	
7	01	7.01.0.00.0.00.02.0000	01	2.08	04	5 1 02	Belanja Barang dan Jasa	525,056,920	513,828,918.00	11,228,002.00	97.86	
7	01	7.01.0.00.0.00.02.0000	01	2.09	00		Pemeliharaan Barang Milik Daerah Penunjang Urusan Pemerintahan Daerah	264,832,352	250,607,516.00	14,224,836.00	94.63	
7	01	7.01.0.00.0.00.02.0000	01	2.09	01		Penyediaan Jasa Pemeliharaan, Biaya Pemeliharaan dan Pajak Kendaraan Perorangan Dinas atau Kendaraan Dinas Jabatan	66,713,000	52,901,516.00	13,811,484.00	79.30	
7	01	7.01.0.00.0.00.02.0000	01	2.09	01	5 1	BELANJA OPERASI	66,713,000	52,901,516.00	13,811,484.00	79.30	
7	01	7.01.0.00.0.00.02.0000	01	2.09	01	5 1 02	Belanja Barang dan Jasa	66,713,000	52,901,516.00	13,811,484.00	79.30	
7	01	7.01.0.00.0.00.02.0000	01	2.09	06		Pemeliharaan Peralatan dan Mesin Lainnya	44,862,500	44,595,000.00	267,500.00	99.40	
7	01	7.01.0.00.0.00.02.0000	01	2.09	06	5 1	BELANJA OPERASI	44,862,500	44,595,000.00	267,500.00	99.40	
7	01	7.01.0.00.0.00.02.0000	01	2.09	06	5 1 02	Belanja Barang dan Jasa	44,862,500	44,595,000.00	267,500.00	99.40	
7	01	7.01.0.00.0.00.02.0000	01	2.09	10		Pemeliharaan/Rehabilitasi Sarana dan Prasarana Gedung Kantor atau Bangunan Lainnya	153,256,852	153,111,000.00	145,852.00	99.90	
7	01	7.01.0.00.0.00.02.0000	01	2.09	10	5 1	BELANJA OPERASI	10,473,852	10,453,000.00	20,852.00	99.80	
7	01	7.01.0.00.0.00.02.0000	01	2.09	10	5 1 02	Belanja Barang dan Jasa	10,473,852	10,453,000.00	20,852.00	99.80	
7	01	7.01.0.00.0.00.02.0000	01	2.09	10	5 2	BELANJA MODAL	142,783,000	142,658,000.00	125,000.00	99.91	
7	01	7.01.0.00.0.00.02.0000	01	2.09	10	5 2 03	Belanja Modal Gedung dan Bangunan	142,783,000	142,658,000.00	125,000.00	99.91	
7	01	7.01.0.00.0.00.02.0000	02	0.00	00		PROGRAM PENYELENGGARAAN PEMERINTAHAN DAN PELAYANAN PUBLIK	607,298,883	579,199,750.00	28,099,133.00	95.37	
7	01	7.01.0.00.0.00.02.0000	02	2.01	00		Koordinasi Penyelenggaraan Kegiatan Pemerintahan di Tingkat Kecamatan	167,105,643	162,942,810.00	4,162,833.00	97.51	
7	01	7.01.0.00.0.00.02.0000	02	2.01	02		Peningkatan Efektifitas Kegiatan Pemerintahan di Tingkat Kecamatan	167,105,643	162,942,810.00	4,162,833.00	97.51	
7	01	7.01.0.00.0.00.02.0000	02	2.01	02	5 1	BELANJA OPERASI	167,105,643	162,942,810.00	4,162,833.00	97.51	
7	01	7.01.0.00.0.00.02.0000	02	2.01	02	5 1 02	Belanja Barang dan Jasa	167,105,643	162,942,810.00	4,162,833.00	97.51	
7	01	7.01.0.00.0.00.02.0000	02	2.03	00		Koordinasi Pemeliharaan Prasarana dan Sarana Pelayanan Umum	193,987,320	192,811,820.00	1,175,500.00	99.39	
7	01	7.01.0.00.0.00.02.0000	02	2.03	01		Koordinasi/Sinergi dengan Perangkat Daerah dan/atau Instansi Vertikal yang terkait dalam Pemeliharaan Sarana dan Prasarana Pelayanan Umum	193,987,320	192,811,820.00	1,175,500.00	99.39	
7	01	7.01.0.00.0.00.02.0000	02	2.03	01	5 1	BELANJA OPERASI	193,987,320	192,811,820.00	1,175,500.00	99.39	
7	01	7.01.0.00.0.00.02.0000	02	2.03	01	5 1 02	Belanja Barang dan Jasa	193,987,320	192,811,820.00	1,175,500.00	99.39	
7	01	7.01.0.00.0.00.02.0000	02	2.04	00		Pelaksanaan Urusan Pemerintahan yang Dilimpahkan kepada Camat	246,205,920	223,445,120.00	22,760,800.00	90.76	
7	01	7.01.0.00.0.00.02.0000	02	2.04	01		Pelaksanaan Urusan Pemerintahan yang terkait dengan Pelayanan Perizinan Non Usaha	25,962,960	25,962,160.00	800.00	100.00	

Kode Rekening						Uraian	Sesudah Perubahan	Realisasi	Bertambah/(Berkurang)		Dasar Hukum		
									Rp	%			
7	01	7.01.0.00.0.00.02.0000	02	2.04	01	5	1	BELANJA OPERASI	25,962,960	25,962,160.00	800.00	100.00	
7	01	7.01.0.00.0.00.02.0000	02	2.04	01	5	1	02	Belanja Barang dan Jasa	25,962,960	25,962,160.00	800.00	100.00
7	01	7.01.0.00.0.00.02.0000	02	2.04	02			Pelaksanaan Urusan Pemerintahan yang terkait dengan Nonperizinan	35,302,000	33,352,000.00	1,950,000.00	94.48	
7	01	7.01.0.00.0.00.02.0000	02	2.04	02	5	1	BELANJA OPERASI	35,302,000	33,352,000.00	1,950,000.00	94.48	
7	01	7.01.0.00.0.00.02.0000	02	2.04	02	5	1	02	Belanja Barang dan Jasa	35,302,000	33,352,000.00	1,950,000.00	94.48
7	01	7.01.0.00.0.00.02.0000	02	2.04	03			Pelaksanaan Urusan Pemerintahan yang terkait dengan Kewenangan Lain yang Dilimpahkan	184,940,960	164,130,960.00	20,810,000.00	88.75	
7	01	7.01.0.00.0.00.02.0000	02	2.04	03	5	1	BELANJA OPERASI	184,940,960	164,130,960.00	20,810,000.00	88.75	
7	01	7.01.0.00.0.00.02.0000	02	2.04	03	5	1	02	Belanja Barang dan Jasa	184,940,960	164,130,960.00	20,810,000.00	88.75
7	01	7.01.0.00.0.00.02.0000	03	2.02	00			PROGRAM PEMBERDAYAAN MASYARAKAT DESA DAN KELURAHAN	2,619,753,585	2,563,230,927.20	56,522,657.80	97.84	
7	01	7.01.0.00.0.00.02.0000	03	2.02	00			Kegiatan Pemberdayaan Kelurahan	2,619,753,585	2,563,230,927.20	56,522,657.80	97.84	
7	01	7.01.0.00.0.00.02.0000	03	2.02	02			Pembangunan Sarana dan Prasarana Kelurahan	1,393,864,830	1,373,539,868.20	20,324,961.80	98.54	
7	01	7.01.0.00.0.00.02.0000	03	2.02	02	5	1	BELANJA OPERASI	152,081,410	151,557,750.00	523,660.00	99.66	
7	01	7.01.0.00.0.00.02.0000	03	2.02	02	5	1	02	Belanja Barang dan Jasa	152,081,410	151,557,750.00	523,660.00	99.66
7	01	7.01.0.00.0.00.02.0000	03	2.02	02	5	2	BELANJA MODAL	1,241,783,420	1,221,982,118.20	19,801,301.80	98.41	
7	01	7.01.0.00.0.00.02.0000	03	2.02	02	5	2	02	Belanja Modal Peralatan dan Mesin	201,150,000	200,023,000.00	1,127,000.00	99.44
7	01	7.01.0.00.0.00.02.0000	03	2.02	02	5	2	03	Belanja Modal Gedung dan Bangunan	89,611,000	84,482,000.00	5,129,000.00	94.28
7	01	7.01.0.00.0.00.02.0000	03	2.02	02	5	2	04	Belanja Modal Jalan, Jaringan, dan Irigasi	951,022,420	937,477,118.20	13,545,301.80	98.58
7	01	7.01.0.00.0.00.02.0000	03	2.02	03			Pemberdayaan Masyarakat di Kelurahan	1,225,888,755	1,189,691,059.00	36,197,696.00	97.05	
7	01	7.01.0.00.0.00.02.0000	03	2.02	03	5	1	BELANJA OPERASI	1,218,038,755	1,181,841,059.00	36,197,696.00	97.03	
7	01	7.01.0.00.0.00.02.0000	03	2.02	03	5	1	02	Belanja Barang dan Jasa	1,218,038,755	1,181,841,059.00	36,197,696.00	97.03
7	01	7.01.0.00.0.00.02.0000	03	2.02	03	5	2	BELANJA MODAL	7,850,000	7,850,000.00	0.00	100.00	
7	01	7.01.0.00.0.00.02.0000	03	2.02	03	5	2	02	Belanja Modal Peralatan dan Mesin	7,850,000	7,850,000.00	0.00	100.00
7	01	7.01.0.00.0.00.02.0000	04	0.00	00			PROGRAM KOORDINASI KETENTRAMAN DAN KETERTIBAN UMUM	130,573,500	125,922,000.00	4,651,500.00	96.44	
7	01	7.01.0.00.0.00.02.0000	04	2.01	00			Koordinasi Upaya Penyelenggaraan Ketenteraman dan Ketertiban Umum	65,083,500	64,839,000.00	244,500.00	99.62	
7	01	7.01.0.00.0.00.02.0000	04	2.01	02			Harmonisasi Hubungan Dengan Tokoh Agama dan Tokoh Masyarakat	65,083,500	64,839,000.00	244,500.00	99.62	
7	01	7.01.0.00.0.00.02.0000	04	2.01	02	5	1	BELANJA OPERASI	65,083,500	64,839,000.00	244,500.00	99.62	
7	01	7.01.0.00.0.00.02.0000	04	2.01	02	5	1	02	Belanja Barang dan Jasa	65,083,500	64,839,000.00	244,500.00	99.62
7	01	7.01.0.00.0.00.02.0000	04	2.02	00			Koordinasi Penerapan dan Penegakan Peraturan Daerah dan Peraturan Kepala Daerah	65,490,000	61,083,000.00	4,407,000.00	93.27	
7	01	7.01.0.00.0.00.02.0000	04	2.02	01			Koordinasi/Sinergi Dengan Perangkat Daerah yang Tugas dan Fungsinya di Bidang Penegakan Peraturan Perundang-Undangan dan/atau Kepolisian Negara Republik Indonesia	65,490,000	61,083,000.00	4,407,000.00	93.27	
7	01	7.01.0.00.0.00.02.0000	04	2.02	01	5	1	BELANJA OPERASI	65,490,000	61,083,000.00	4,407,000.00	93.27	
7	01	7.01.0.00.0.00.02.0000	04	2.02	01	5	1	02	Belanja Barang dan Jasa	65,490,000	61,083,000.00	4,407,000.00	93.27
							Jumlah Belanja	9,200,099,138	8,630,263,902.20	569,835,235.80	93.81		
							Total Surplus/(Defisit)	(9,200,099,138)	-8,630,263,902.20	-569,835,235.80	93.81		
0	00	7.01.0.00.0.00.02.0000	00	0.00	00	6		PEMBIAYAAN					
							Jumlah Penerimaan	0	0.00	0.00	0.00		
							Jumlah Penerimaan	0	0.00	0.00	0.00		

Urusan Pemerintahan : 7.01 KECAMATAN

Organisasi : 7.01.0.00.0.00.03 Kecamatan Gondokusuman

Kode Rekening	Uraian	Sesudah Perubahan	Realisasi	Bertambah/(Berkurang)		Dasar Hukum
				Rp	%	
Jumlah Pendapatan		0	0.00	0	0	
0 00 7.01.0.00.0.00.03.0000	BELANJA					
7 01 7.01.0.00.0.00.03.0000	KECAMATAN	13,478,638,993	13,036,413,752.03	442,225,240.97	96.72	
7 01 7.01.0.00.0.00.03.0000	PROGRAM PENUNJANG URUSAN PEMERINTAHAN DAERAH KABUPATEN/KOTA	8,155,171,056	7,801,221,059.00	353,949,997.00	95.66	
7 01 7.01.0.00.0.00.03.0000	Perencanaan, Penganggaran, dan Evaluasi Kinerja Perangkat Daerah	12,792,000	12,490,000.00	302,000.00	97.64	
7 01 7.01.0.00.0.00.03.0000	Penyusunan Dokumen Perencanaan Perangkat Daerah	1,200,000	1,190,000.00	10,000.00	99.17	
7 01 7.01.0.00.0.00.03.0000	BELANJA OPERASI	1,200,000	1,190,000.00	10,000.00	99.17	
7 01 7.01.0.00.0.00.03.0000	Belanja Barang dan Jasa	1,200,000	1,190,000.00	10,000.00	99.17	
7 01 7.01.0.00.0.00.03.0000	Koordinasi dan Penyusunan DPA-SKPD	2,692,000	2,500,000.00	192,000.00	92.87	
7 01 7.01.0.00.0.00.03.0000	BELANJA OPERASI	2,692,000	2,500,000.00	192,000.00	92.87	
7 01 7.01.0.00.0.00.03.0000	Belanja Barang dan Jasa	2,692,000	2,500,000.00	192,000.00	92.87	
7 01 7.01.0.00.0.00.03.0000	Koordinasi dan Penyusunan Laporan Capaian Kinerja dan Ikhtisar Realisasi Kinerja SKPD	8,900,000	8,800,000.00	100,000.00	98.88	
7 01 7.01.0.00.0.00.03.0000	BELANJA OPERASI	8,900,000	8,800,000.00	100,000.00	98.88	
7 01 7.01.0.00.0.00.03.0000	Belanja Barang dan Jasa	8,900,000	8,800,000.00	100,000.00	98.88	
7 01 7.01.0.00.0.00.03.0000	Administrasi Keuangan Perangkat Daerah	6,355,776,568	6,063,232,317.00	292,544,251.00	95.40	
7 01 7.01.0.00.0.00.03.0000	Penyediaan Gaji dan Tunjangan ASN	6,352,535,568	6,059,993,917.00	292,541,651.00	95.39	
7 01 7.01.0.00.0.00.03.0000	BELANJA OPERASI	6,352,535,568	6,059,993,917.00	292,541,651.00	95.39	
7 01 7.01.0.00.0.00.03.0000	Belanja Pegawai	6,352,535,568	6,059,993,917.00	292,541,651.00	95.39	
7 01 7.01.0.00.0.00.03.0000	Penyediaan Administrasi Pelaksanaan Tugas ASN	196,000	196,000.00	0.00	100.00	
7 01 7.01.0.00.0.00.03.0000	BELANJA OPERASI	196,000	196,000.00	0.00	100.00	
7 01 7.01.0.00.0.00.03.0000	Belanja Barang dan Jasa	196,000	196,000.00	0.00	100.00	
7 01 7.01.0.00.0.00.03.0000	Pelaksanaan Penatausahaan dan Pengujian/Verifikasi Keuangan SKPD	1,230,000	1,230,000.00	0.00	100.00	
7 01 7.01.0.00.0.00.03.0000	BELANJA OPERASI	1,230,000	1,230,000.00	0.00	100.00	
7 01 7.01.0.00.0.00.03.0000	Belanja Barang dan Jasa	1,230,000	1,230,000.00	0.00	100.00	
7 01 7.01.0.00.0.00.03.0000	Koordinasi dan Pelaksanaan Akuntansi SKPD	900,000	900,000.00	0.00	100.00	
7 01 7.01.0.00.0.00.03.0000	BELANJA OPERASI	900,000	900,000.00	0.00	100.00	
7 01 7.01.0.00.0.00.03.0000	Belanja Barang dan Jasa	900,000	900,000.00	0.00	100.00	
7 01 7.01.0.00.0.00.03.0000	Koordinasi dan Penyusunan Laporan Keuangan Akhir Tahun SKPD	360,000	360,000.00	0.00	100.00	
7 01 7.01.0.00.0.00.03.0000	BELANJA OPERASI	360,000	360,000.00	0.00	100.00	
7 01 7.01.0.00.0.00.03.0000	Belanja Barang dan Jasa	360,000	360,000.00	0.00	100.00	
7 01 7.01.0.00.0.00.03.0000	Pengelolaan dan Penyiapan Bahan Tanggapan Pemeriksaan	90,000	90,000.00	0.00	100.00	
7 01 7.01.0.00.0.00.03.0000	BELANJA OPERASI	90,000	90,000.00	0.00	100.00	
7 01 7.01.0.00.0.00.03.0000	Belanja Barang dan Jasa	90,000	90,000.00	0.00	100.00	
7 01 7.01.0.00.0.00.03.0000	Koordinasi dan Penyusunan Laporan Keuangan Bulanan/Triwulanan/Semesteran SKPD	285,000	282,400.00	2,600.00	99.09	
7 01 7.01.0.00.0.00.03.0000	BELANJA OPERASI	285,000	282,400.00	2,600.00	99.09	
7 01 7.01.0.00.0.00.03.0000	Belanja Barang dan Jasa	285,000	282,400.00	2,600.00	99.09	
7 01 7.01.0.00.0.00.03.0000	Penyusunan Pelaporan dan Analisis Prognosis Realisasi Anggaran	180,000	180,000.00	0.00	100.00	
7 01 7.01.0.00.0.00.03.0000	BELANJA OPERASI	180,000	180,000.00	0.00	100.00	
7 01 7.01.0.00.0.00.03.0000	Belanja Barang dan Jasa	180,000	180,000.00	0.00	100.00	
7 01 7.01.0.00.0.00.03.0000	Administrasi Umum Perangkat Daerah	238,647,209	238,038,600.00	608,609.00	99.74	
7 01 7.01.0.00.0.00.03.0000	Penyediaan Komponen Instalasi Listrik/Penerangan Bangunan Kantor	10,980,000	10,617,000.00	363,000.00	96.69	
7 01 7.01.0.00.0.00.03.0000	BELANJA OPERASI	10,980,000	10,617,000.00	363,000.00	96.69	
7 01 7.01.0.00.0.00.03.0000	Belanja Barang dan Jasa	10,980,000	10,617,000.00	363,000.00	96.69	
7 01 7.01.0.00.0.00.03.0000	Penyediaan Peralatan dan Perlengkapan Kantor	109,960,209	109,802,600.00	157,609.00	99.86	

Kode Rekening						Uraian	Sesudah Perubahan	Realisasi	Bertambah/(Berkurang)		Dasar Hukum			
									Rp	%				
7	01	7.01.0.00.0.00.03.0000	01	2.06	02	5	1	BELANJA OPERASI	109,960,209	109,802,600.00	157,609.00	99.86		
7	01	7.01.0.00.0.00.03.0000	01	2.06	02	5	1	02	Belanja Barang dan Jasa	109,960,209	109,802,600.00	157,609.00	99.86	
7	01	7.01.0.00.0.00.03.0000	01	2.06	05			Penyediaan Barang Cetak dan Penggandaan	47,130,000	47,130,000.00	0.00	100.00		
7	01	7.01.0.00.0.00.03.0000	01	2.06	05	5	1	BELANJA OPERASI	47,130,000	47,130,000.00	0.00	100.00		
7	01	7.01.0.00.0.00.03.0000	01	2.06	05	5	1	02	Belanja Barang dan Jasa	47,130,000	47,130,000.00	0.00	100.00	
7	01	7.01.0.00.0.00.03.0000	01	2.06	09			Penyelenggaraan Rapat Koordinasi dan Konsultasi SKPD	70,577,000	70,489,000.00	88,000.00	99.88		
7	01	7.01.0.00.0.00.03.0000	01	2.06	09	5	1	BELANJA OPERASI	70,577,000	70,489,000.00	88,000.00	99.88		
7	01	7.01.0.00.0.00.03.0000	01	2.06	09	5	1	02	Belanja Barang dan Jasa	70,577,000	70,489,000.00	88,000.00	99.88	
7	01	7.01.0.00.0.00.03.0000	01	2.07	00			Pengadaan Barang Milik Daerah Penunjang Urusan Pemerintah Daerah	117,400,000	112,378,800.00	5,021,200.00	95.72		
7	01	7.01.0.00.0.00.03.0000	01	2.07	06			Pengadaan Peralatan dan Mesin Lainnya	117,400,000	112,378,800.00	5,021,200.00	95.72		
7	01	7.01.0.00.0.00.03.0000	01	2.07	06	5	1	BELANJA OPERASI	0	0.00	0.00	0.00		
7	01	7.01.0.00.0.00.03.0000	01	2.07	06	5	1	02	Belanja Barang dan Jasa	0	0.00	0.00	0.00	
7	01	7.01.0.00.0.00.03.0000	01	2.07	06	5	2	BELANJA MODAL	117,400,000	112,378,800.00	5,021,200.00	95.72		
7	01	7.01.0.00.0.00.03.0000	01	2.07	06	5	2	02	Belanja Modal Peralatan dan Mesin	117,400,000	112,378,800.00	5,021,200.00	95.72	
7	01	7.01.0.00.0.00.03.0000	01	2.08	00			Penyediaan Jasa Penunjang Urusan Pemerintahan Daerah	906,531,509	859,318,069.00	47,213,440.00	94.79		
7	01	7.01.0.00.0.00.03.0000	01	2.08	01			Penyediaan Jasa Surat Menyurat	4,800,000	4,800,000.00	0.00	100.00		
7	01	7.01.0.00.0.00.03.0000	01	2.08	01	5	1	BELANJA OPERASI	4,800,000	4,800,000.00	0.00	100.00		
7	01	7.01.0.00.0.00.03.0000	01	2.08	01	5	1	02	Belanja Barang dan Jasa	4,800,000	4,800,000.00	0.00	100.00	
7	01	7.01.0.00.0.00.03.0000	01	2.08	02			Penyediaan Jasa Komunikasi, Sumber Daya Air dan Listrik	127,200,000	100,806,560.00	26,393,440.00	79.25		
7	01	7.01.0.00.0.00.03.0000	01	2.08	02	5	1	BELANJA OPERASI	127,200,000	100,806,560.00	26,393,440.00	79.25		
7	01	7.01.0.00.0.00.03.0000	01	2.08	02	5	1	02	Belanja Barang dan Jasa	127,200,000	100,806,560.00	26,393,440.00	79.25	
7	01	7.01.0.00.0.00.03.0000	01	2.08	04			Penyediaan Jasa Pelayanan Umum Kantor	774,531,509	753,711,509.00	20,820,000.00	97.31		
7	01	7.01.0.00.0.00.03.0000	01	2.08	04	5	1	BELANJA OPERASI	774,531,509	753,711,509.00	20,820,000.00	97.31		
7	01	7.01.0.00.0.00.03.0000	01	2.08	04	5	1	02	Belanja Barang dan Jasa	774,531,509	753,711,509.00	20,820,000.00	97.31	
7	01	7.01.0.00.0.00.03.0000	01	2.09	00			Pemeliharaan Barang Milik Daerah Penunjang Urusan Pemerintahan Daerah	524,023,770	515,763,273.00	8,260,497.00	98.42		
7	01	7.01.0.00.0.00.03.0000	01	2.09	01			Penyediaan Jasa Pemeliharaan, Biaya Pemeliharaan dan Pajak Kendaraan Perorangan Dinas atau Kendaraan Dinas Jabatan	49,629,500	43,132,488.00	6,497,012.00	86.91		
7	01	7.01.0.00.0.00.03.0000	01	2.09	01	5	1	BELANJA OPERASI	49,629,500	43,132,488.00	6,497,012.00	86.91		
7	01	7.01.0.00.0.00.03.0000	01	2.09	01	5	1	02	Belanja Barang dan Jasa	49,629,500	43,132,488.00	6,497,012.00	86.91	
7	01	7.01.0.00.0.00.03.0000	01	2.09	06			Pemeliharaan Peralatan dan Mesin Lainnya	36,000,000	35,330,000.00	670,000.00	98.14		
7	01	7.01.0.00.0.00.03.0000	01	2.09	06	5	1	BELANJA OPERASI	36,000,000	35,330,000.00	670,000.00	98.14		
7	01	7.01.0.00.0.00.03.0000	01	2.09	06	5	1	02	Belanja Barang dan Jasa	36,000,000	35,330,000.00	670,000.00	98.14	
7	01	7.01.0.00.0.00.03.0000	01	2.09	09			Pemeliharaan/Rehabilitasi Gedung Kantor dan Bangunan Lainnya	435,747,785	435,150,785.00	597,000.00	99.86		
7	01	7.01.0.00.0.00.03.0000	01	2.09	09	5	1	BELANJA OPERASI	496,485	496,485.00	0.00	100.00		
7	01	7.01.0.00.0.00.03.0000	01	2.09	09	5	1	02	Belanja Barang dan Jasa	496,485	496,485.00	0.00	100.00	
7	01	7.01.0.00.0.00.03.0000	01	2.09	09	5	2	BELANJA MODAL	435,251,300	434,654,300.00	597,000.00	99.86		
7	01	7.01.0.00.0.00.03.0000	01	2.09	09	5	2	02	Belanja Modal Peralatan dan Mesin	14,970,300	14,970,300.00	0.00	100.00	
7	01	7.01.0.00.0.00.03.0000	01	2.09	09	5	2	03	Belanja Modal Gedung dan Bangunan	420,281,000	419,684,000.00	597,000.00	99.86	
7	01	7.01.0.00.0.00.03.0000	01	2.09	10			Pemeliharaan/Rehabilitasi Sarana dan Prasarana Gedung Kantor atau Bangunan Lainnya	2,646,485	2,150,000.00	496,485.00	81.24		
7	01	7.01.0.00.0.00.03.0000	01	2.09	10	5	1	BELANJA OPERASI	2,646,485	2,150,000.00	496,485.00	81.24		
7	01	7.01.0.00.0.00.03.0000	01	2.09	10	5	1	02	Belanja Barang dan Jasa	2,646,485	2,150,000.00	496,485.00	81.24	
7	01	7.01.0.00.0.00.03.0000	02	0.00	00			PROGRAM PENYELENGGARAAN PEMERINTAHAN DAN PELAYANAN PUBLIK	553,834,260	547,096,407.40	6,737,852.60	98.78		
7	01	7.01.0.00.0.00.03.0000	02	2.01	00			Koordinasi Penyelenggaraan Kegiatan Pemerintahan di Tingkat Kecamatan	187,873,148	185,179,418.00	2,693,730.00	98.57		
7	01	7.01.0.00.0.00.03.0000	02	2.01	02			Peningkatan Efektifitas Kegiatan Pemerintahan di Tingkat Kecamatan	187,873,148	185,179,418.00	2,693,730.00	98.57		
7	01	7.01.0.00.0.00.03.0000	02	2.01	02	5	1	BELANJA OPERASI	187,873,148	185,179,418.00	2,693,730.00	98.57		

Kode Rekening								Uraian	Sesudah Perubahan	Realisasi	Bertambah/(Berkurang)		Dasar Hukum	
											Rp	%		
7	01	7.01.0.00.0.00.03.0000	02	2.01	02	5	1	02	Belanja Barang dan Jasa	187,873,148	185,179,418.00	2,693,730.00	98.57	
7	01	7.01.0.00.0.00.03.0000	02	2.03	00				Koordinasi Pemeliharaan Prasarana dan Sarana Pelayanan Umum	169,187,400	168,293,715.00	893,685.00	99.47	
7	01	7.01.0.00.0.00.03.0000	02	2.03	01				Koordinasi/Sinergi dengan Perangkat Daerah dan/atau Instansi Vertikal yang terkait dalam Pemeliharaan Sarana dan Prasarana Pelayanan Umum	169,187,400	168,293,715.00	893,685.00	99.47	
7	01	7.01.0.00.0.00.03.0000	02	2.03	01	5	1		BELANJA OPERASI	169,187,400	168,293,715.00	893,685.00	99.47	
7	01	7.01.0.00.0.00.03.0000	02	2.03	01	5	1	02	Belanja Barang dan Jasa	169,187,400	168,293,715.00	893,685.00	99.47	
7	01	7.01.0.00.0.00.03.0000	02	2.04	00				Pelaksanaan Urusan Pemerintahan yang Dilimpahkan kepada Camat	196,773,712	193,623,274.40	3,150,437.60	98.40	
7	01	7.01.0.00.0.00.03.0000	02	2.04	01				Pelaksanaan Urusan Pemerintahan yang terkait dengan Pelayanan Perizinan Non Usaha	1,600,000	1,600,000.00	0.00	100.00	
7	01	7.01.0.00.0.00.03.0000	02	2.04	01	5	1		BELANJA OPERASI	1,600,000	1,600,000.00	0.00	100.00	
7	01	7.01.0.00.0.00.03.0000	02	2.04	01	5	1	02	Belanja Barang dan Jasa	1,600,000	1,600,000.00	0.00	100.00	
7	01	7.01.0.00.0.00.03.0000	02	2.04	02				Pelaksanaan Urusan Pemerintahan yang terkait dengan Nonperizinan	51,923,712	51,834,294.40	89,417.60	99.83	
7	01	7.01.0.00.0.00.03.0000	02	2.04	02	5	1		BELANJA OPERASI	51,923,712	51,834,294.40	89,417.60	99.83	
7	01	7.01.0.00.0.00.03.0000	02	2.04	02	5	1	02	Belanja Barang dan Jasa	51,923,712	51,834,294.40	89,417.60	99.83	
7	01	7.01.0.00.0.00.03.0000	02	2.04	03				Pelaksanaan Urusan Pemerintahan yang terkait dengan Kewenangan Lain yang Dilimpahkan	143,250,000	140,188,980.00	3,061,020.00	97.86	
7	01	7.01.0.00.0.00.03.0000	02	2.04	03	5	1		BELANJA OPERASI	143,250,000	140,188,980.00	3,061,020.00	97.86	
7	01	7.01.0.00.0.00.03.0000	02	2.04	03	5	1	02	Belanja Barang dan Jasa	143,250,000	140,188,980.00	3,061,020.00	97.86	
7	01	7.01.0.00.0.00.03.0000	03	0.00	00				PROGRAM PEMBERDAYAAN MASYARAKAT DESA DAN KELURAHAN	4,478,519,995	4,401,830,122.63	76,689,872.37	98.29	
7	01	7.01.0.00.0.00.03.0000	03	2.02	00				Kegiatan Pemberdayaan Kelurahan	4,478,519,995	4,401,830,122.63	76,689,872.37	98.29	
7	01	7.01.0.00.0.00.03.0000	03	2.02	02				Pembangunan Sarana dan Prasarana Kelurahan	2,293,426,836	2,271,382,173.83	22,044,662.17	99.04	
7	01	7.01.0.00.0.00.03.0000	03	2.02	02	5	1		BELANJA OPERASI	297,178,636	292,296,375.00	4,882,261.00	98.36	
7	01	7.01.0.00.0.00.03.0000	03	2.02	02	5	1	02	Belanja Barang dan Jasa	297,178,636	292,296,375.00	4,882,261.00	98.36	
7	01	7.01.0.00.0.00.03.0000	03	2.02	02	5	2		BELANJA MODAL	1,996,248,200	1,979,085,798.83	17,162,401.17	99.14	
7	01	7.01.0.00.0.00.03.0000	03	2.02	02	5	2	02	Belanja Modal Peralatan dan Mesin	38,000,000	38,000,000.00	0.00	100.00	
7	01	7.01.0.00.0.00.03.0000	03	2.02	02	5	2	03	Belanja Modal Gedung dan Bangunan	454,123,462	453,188,500.00	934,962.00	99.79	
7	01	7.01.0.00.0.00.03.0000	03	2.02	02	5	2	04	Belanja Modal Jalan, Jaringan, dan Irigasi	1,504,124,738	1,487,897,298.83	16,227,439.17	98.92	
7	01	7.01.0.00.0.00.03.0000	03	2.02	03				Pemberdayaan Masyarakat di Kelurahan	2,185,093,159	2,130,447,948.80	54,645,210.20	97.50	
7	01	7.01.0.00.0.00.03.0000	03	2.02	03	5	1		BELANJA OPERASI	2,185,093,159	2,130,447,948.80	54,645,210.20	97.50	
7	01	7.01.0.00.0.00.03.0000	03	2.02	03	5	1	02	Belanja Barang dan Jasa	2,185,093,159	2,130,447,948.80	54,645,210.20	97.50	
7	01	7.01.0.00.0.00.03.0000	04	0.00	00				PROGRAM KOORDINASI KETENTRAMAN DAN KETERTIBAN UMUM	291,113,682	286,266,163.00	4,847,519.00	98.33	
7	01	7.01.0.00.0.00.03.0000	04	2.01	00				Koordinasi Upaya Penyelenggaraan Ketenteraman dan Ketertiban Umum	255,113,682	250,331,163.00	4,782,519.00	98.13	
7	01	7.01.0.00.0.00.03.0000	04	2.01	02				Harmonisasi Hubungan Dengan Tokoh Agama dan Tokoh Masyarakat	255,113,682	250,331,163.00	4,782,519.00	98.13	
7	01	7.01.0.00.0.00.03.0000	04	2.01	02	5	1		BELANJA OPERASI	255,113,682	250,331,163.00	4,782,519.00	98.13	
7	01	7.01.0.00.0.00.03.0000	04	2.01	02	5	1	02	Belanja Barang dan Jasa	255,113,682	250,331,163.00	4,782,519.00	98.13	
7	01	7.01.0.00.0.00.03.0000	04	2.02	00				Koordinasi Penerapan dan Penegakan Peraturan Daerah dan Peraturan Kepala Daerah	36,000,000	35,935,000.00	65,000.00	99.82	
7	01	7.01.0.00.0.00.03.0000	04	2.02	01				Koordinasi/Sinergi Dengan Perangkat Daerah yang Tugas dan Fungsinya di Bidang Penegakan Peraturan Perundang-Undangan dan/atau Kepolisian Negara Republik Indonesia	36,000,000	35,935,000.00	65,000.00	99.82	
7	01	7.01.0.00.0.00.03.0000	04	2.02	01	5	1		BELANJA OPERASI	36,000,000	35,935,000.00	65,000.00	99.82	
7	01	7.01.0.00.0.00.03.0000	04	2.02	01	5	1	02	Belanja Barang dan Jasa	36,000,000	35,935,000.00	65,000.00	99.82	

Kode Rekening	Uraian	Sesudah Perubahan	Realisasi	Bertambah/(Berkurang)		Dasar Hukum					
				Rp	%						
Jumlah Belanja		13,478,638,993	13,036,413,752.03	442,225,240.97	96.72						
Total Surplus/(Defisit)		(13,478,638,993)	-13,036,413,752.03	-442,225,240.97	96.72						
0	00	7.01.0.00.0.00.03.0000	00	0.00	00	6	PEMBIAYAAN				
Jumlah Penerimaan		0	0.00	0.00	0.00						
Jumlah Penerimaan		0	0.00	0.00	0.00						

Urusan Pemerintahan : 7.01 KECAMATAN
 Organisasi : 7.01.0.00.0.00.04 Kecamatan Danurejan

Kode Rekening	Uraian	Sesudah Perubahan	Realisasi	Bertambah/(Berkurang)		Dasar Hukum
				Rp	%	
Jumlah Pendapatan		0	0.00	0	0	
0 00	7.01.0.00.0.00.04.0000	00	0.00	00	5	BELANJA
7 01	7.01.0.00.0.00.04.0000	00	0.00	00		KECAMATAN
7 01	7.01.0.00.0.00.04.0000	01	0.00	00		PROGRAM PENUNJANG URUSAN PEMERINTAHAN DAERAH KABUPATEN/KOTA
7 01	7.01.0.00.0.00.04.0000	01	2.01	00		Perencanaan, Penganggaran, dan Evaluasi Kinerja Perangkat Daerah
7 01	7.01.0.00.0.00.04.0000	01	2.01	01		Penyusunan Dokumen Perencanaan Perangkat Daerah
7 01	7.01.0.00.0.00.04.0000	01	2.01	01	5 1	BELANJA OPERASI
7 01	7.01.0.00.0.00.04.0000	01	2.01	01	5 1 02	Belanja Barang dan Jasa
7 01	7.01.0.00.0.00.04.0000	01	2.01	04		Koordinasi dan Penyusunan DPA-SKPD
7 01	7.01.0.00.0.00.04.0000	01	2.01	04	5 1	BELANJA OPERASI
7 01	7.01.0.00.0.00.04.0000	01	2.01	04	5 1 02	Belanja Barang dan Jasa
7 01	7.01.0.00.0.00.04.0000	01	2.01	06		Koordinasi dan Penyusunan Laporan Capaian Kinerja dan Ikhtisar Realisasi Kinerja SKPD
7 01	7.01.0.00.0.00.04.0000	01	2.01	06	5 1	BELANJA OPERASI
7 01	7.01.0.00.0.00.04.0000	01	2.01	06	5 1 02	Belanja Barang dan Jasa
7 01	7.01.0.00.0.00.04.0000	01	2.02	00		Administrasi Keuangan Perangkat Daerah
7 01	7.01.0.00.0.00.04.0000	01	2.02	01		Penyediaan Gaji dan Tunjangan ASN
7 01	7.01.0.00.0.00.04.0000	01	2.02	01	5 1	BELANJA OPERASI
7 01	7.01.0.00.0.00.04.0000	01	2.02	01	5 1 01	Belanja Pegawai
7 01	7.01.0.00.0.00.04.0000	01	2.02	02		Penyediaan Administrasi Pelaksanaan Tugas ASN
7 01	7.01.0.00.0.00.04.0000	01	2.02	02	5 1	BELANJA OPERASI
7 01	7.01.0.00.0.00.04.0000	01	2.02	02	5 1 02	Belanja Barang dan Jasa
7 01	7.01.0.00.0.00.04.0000	01	2.02	03		Pelaksanaan Penatausahaan dan Pengujian/Verifikasi Keuangan SKPD
7 01	7.01.0.00.0.00.04.0000	01	2.02	03	5 1	BELANJA OPERASI
7 01	7.01.0.00.0.00.04.0000	01	2.02	03	5 1 02	Belanja Barang dan Jasa
7 01	7.01.0.00.0.00.04.0000	01	2.02	04		Koordinasi dan Pelaksanaan Akuntansi SKPD
7 01	7.01.0.00.0.00.04.0000	01	2.02	04	5 1	BELANJA OPERASI
7 01	7.01.0.00.0.00.04.0000	01	2.02	04	5 1 02	Belanja Barang dan Jasa
7 01	7.01.0.00.0.00.04.0000	01	2.02	05		Koordinasi dan Penyusunan Laporan Keuangan Akhir Tahun SKPD
7 01	7.01.0.00.0.00.04.0000	01	2.02	05	5 1	BELANJA OPERASI
7 01	7.01.0.00.0.00.04.0000	01	2.02	05	5 1 02	Belanja Barang dan Jasa
7 01	7.01.0.00.0.00.04.0000	01	2.02	06		Pengelolaan dan Penyiapan Bahan Tanggapan Pemeriksaan
7 01	7.01.0.00.0.00.04.0000	01	2.02	06	5 1	BELANJA OPERASI
7 01	7.01.0.00.0.00.04.0000	01	2.02	06	5 1 02	Belanja Barang dan Jasa
7 01	7.01.0.00.0.00.04.0000	01	2.02	07		Koordinasi dan Penyusunan Laporan Keuangan Bulanan/Triwulanan/Semesteran SKPD
7 01	7.01.0.00.0.00.04.0000	01	2.02	07	5 1	BELANJA OPERASI
7 01	7.01.0.00.0.00.04.0000	01	2.02	07	5 1 02	Belanja Barang dan Jasa
7 01	7.01.0.00.0.00.04.0000	01	2.02	08		Penyusunan Pelaporan dan Analisis Prognosis Realisasi Anggaran
7 01	7.01.0.00.0.00.04.0000	01	2.02	08	5 1	BELANJA OPERASI
7 01	7.01.0.00.0.00.04.0000	01	2.02	08	5 1 02	Belanja Barang dan Jasa
7 01	7.01.0.00.0.00.04.0000	01	2.06	00		Administrasi Umum Perangkat Daerah
7 01	7.01.0.00.0.00.04.0000	01	2.06	01		Penyediaan Komponen Instalasi Listrik/Penerangan Bangunan Kantor
7 01	7.01.0.00.0.00.04.0000	01	2.06	01	5 1	BELANJA OPERASI

Kode Rekening	Uraian	Sesudah Perubahan	Realisasi	Bertambah/(Berkurang)		Dasar Hukum
				Rp	%	
7 01 7.01.0.00.0.00.04.0000 01 2.06 01 5 1 02	Belanja Barang dan Jasa	3,960,000	3,712,500.00	247,500.00	93.75	
7 01 7.01.0.00.0.00.04.0000 01 2.06 02	Penyediaan Peralatan dan Perlengkapan Kantor	60,510,578	56,634,024.00	3,876,554.00	93.59	
7 01 7.01.0.00.0.00.04.0000 01 2.06 02 5 1	BELANJA OPERASI	60,510,578	56,634,024.00	3,876,554.00	93.59	
7 01 7.01.0.00.0.00.04.0000 01 2.06 02 5 1 02	Belanja Barang dan Jasa	60,510,578	56,634,024.00	3,876,554.00	93.59	
7 01 7.01.0.00.0.00.04.0000 01 2.06 05	Penyediaan Barang Cetak dan Penggandaan	24,116,306	23,443,300.00	673,006.00	97.21	
7 01 7.01.0.00.0.00.04.0000 01 2.06 05 5 1	BELANJA OPERASI	24,116,306	23,443,300.00	673,006.00	97.21	
7 01 7.01.0.00.0.00.04.0000 01 2.06 05 5 1 02	Belanja Barang dan Jasa	24,116,306	23,443,300.00	673,006.00	97.21	
7 01 7.01.0.00.0.00.04.0000 01 2.06 09	Penyelenggaraan Rapat Koordinasi dan Konsultasi SKPD	68,245,000	66,533,600.00	1,711,400.00	97.49	
7 01 7.01.0.00.0.00.04.0000 01 2.06 09 5 1	BELANJA OPERASI	68,245,000	66,533,600.00	1,711,400.00	97.49	
7 01 7.01.0.00.0.00.04.0000 01 2.06 09 5 1 02	Belanja Barang dan Jasa	68,245,000	66,533,600.00	1,711,400.00	97.49	
7 01 7.01.0.00.0.00.04.0000 01 2.07 00	Pengadaan Barang Milik Daerah Penunjang Urusan Pemerintah Daerah	94,000,000	94,000,000.00	0.00	100.00	
7 01 7.01.0.00.0.00.04.0000 01 2.07 06	Pengadaan Peralatan dan Mesin Lainnya	94,000,000	94,000,000.00	0.00	100.00	
7 01 7.01.0.00.0.00.04.0000 01 2.07 06 5 2	BELANJA MODAL	94,000,000	94,000,000.00	0.00	100.00	
7 01 7.01.0.00.0.00.04.0000 01 2.07 06 5 2 02	Belanja Modal Peralatan dan Mesin	94,000,000	94,000,000.00	0.00	100.00	
7 01 7.01.0.00.0.00.04.0000 01 2.08 00	Penyediaan Jasa Penunjang Urusan Pemerintahan Daerah	450,541,839	422,714,563.01	27,827,275.99	93.82	
7 01 7.01.0.00.0.00.04.0000 01 2.08 01	Penyediaan Jasa Surat Menyurat	4,080,000	3,765,000.00	315,000.00	92.28	
7 01 7.01.0.00.0.00.04.0000 01 2.08 01 5 1	BELANJA OPERASI	4,080,000	3,765,000.00	315,000.00	92.28	
7 01 7.01.0.00.0.00.04.0000 01 2.08 01 5 1 02	Belanja Barang dan Jasa	4,080,000	3,765,000.00	315,000.00	92.28	
7 01 7.01.0.00.0.00.04.0000 01 2.08 02	Penyediaan Jasa Komunikasi, Sumber Daya Air dan Listrik	72,740,000	55,725,928.00	17,014,072.00	76.61	
7 01 7.01.0.00.0.00.04.0000 01 2.08 02 5 1	BELANJA OPERASI	72,740,000	55,725,928.00	17,014,072.00	76.61	
7 01 7.01.0.00.0.00.04.0000 01 2.08 02 5 1 02	Belanja Barang dan Jasa	72,740,000	55,725,928.00	17,014,072.00	76.61	
7 01 7.01.0.00.0.00.04.0000 01 2.08 04	Penyediaan Jasa Pelayanan Umum Kantor	373,721,839	363,223,635.01	10,498,203.99	97.19	
7 01 7.01.0.00.0.00.04.0000 01 2.08 04 5 1	BELANJA OPERASI	373,721,839	363,223,635.01	10,498,203.99	97.19	
7 01 7.01.0.00.0.00.04.0000 01 2.08 04 5 1 02	Belanja Barang dan Jasa	373,721,839	363,223,635.01	10,498,203.99	97.19	
7 01 7.01.0.00.0.00.04.0000 01 2.09 00	Pemeliharaan Barang Milik Daerah Penunjang Urusan Pemerintahan Daerah	165,386,603	148,741,578.20	16,645,024.80	89.94	
7 01 7.01.0.00.0.00.04.0000 01 2.09 01	Penyediaan Jasa Pemeliharaan, Biaya Pemeliharaan dan Pajak Kendaraan Perorangan Dinas atau Kendaraan Dinas Jabatan	51,297,500	38,230,928.20	13,066,571.80	74.53	
7 01 7.01.0.00.0.00.04.0000 01 2.09 01 5 1	BELANJA OPERASI	51,297,500	38,230,928.20	13,066,571.80	74.53	
7 01 7.01.0.00.0.00.04.0000 01 2.09 01 5 1 02	Belanja Barang dan Jasa	51,297,500	38,230,928.20	13,066,571.80	74.53	
7 01 7.01.0.00.0.00.04.0000 01 2.09 07	Pemeliharaan Aset Tetap Lainnya	10,955,000	9,469,500.00	1,485,500.00	86.44	
7 01 7.01.0.00.0.00.04.0000 01 2.09 07 5 1	BELANJA OPERASI	10,955,000	9,469,500.00	1,485,500.00	86.44	
7 01 7.01.0.00.0.00.04.0000 01 2.09 07 5 1 02	Belanja Barang dan Jasa	10,955,000	9,469,500.00	1,485,500.00	86.44	
7 01 7.01.0.00.0.00.04.0000 01 2.09 09	Pemeliharaan/Rehabilitasi Gedung Kantor dan Bangunan Lainnya	103,134,103	101,041,150.00	2,092,953.00	97.97	
7 01 7.01.0.00.0.00.04.0000 01 2.09 09 5 1	BELANJA OPERASI	43,035,000	41,586,150.00	1,448,850.00	96.63	
7 01 7.01.0.00.0.00.04.0000 01 2.09 09 5 1 02	Belanja Barang dan Jasa	43,035,000	41,586,150.00	1,448,850.00	96.63	
7 01 7.01.0.00.0.00.04.0000 01 2.09 09 5 2	BELANJA MODAL	60,099,103	59,455,000.00	644,103.00	98.93	
7 01 7.01.0.00.0.00.04.0000 01 2.09 09 5 2 03	Belanja Modal Gedung dan Bangunan	60,099,103	59,455,000.00	644,103.00	98.93	
7 01 7.01.0.00.0.00.04.0000 02 0.00 00	PROGRAM PENYELENGGARAAN PEMERINTAHAN DAN PELAYANAN PUBLIK	388,066,850	383,830,209.62	4,236,640.38	98.91	
7 01 7.01.0.00.0.00.04.0000 02 2.01 00	Koordinasi Penyelenggaraan Kegiatan Pemerintahan di Tingkat Kecamatan	142,796,300	140,159,300.00	2,637,000.00	98.15	
7 01 7.01.0.00.0.00.04.0000 02 2.01 02	Peningkatan Efektifitas Kegiatan Pemerintahan di Tingkat Kecamatan	142,796,300	140,159,300.00	2,637,000.00	98.15	
7 01 7.01.0.00.0.00.04.0000 02 2.01 02 5 1	BELANJA OPERASI	142,796,300	140,159,300.00	2,637,000.00	98.15	
7 01 7.01.0.00.0.00.04.0000 02 2.01 02 5 1 02	Belanja Barang dan Jasa	142,796,300	140,159,300.00	2,637,000.00	98.15	

Kode Rekening						Uraian	Sesudah Perubahan	Realisasi	Bertambah/(Berkurang)		Dasar Hukum		
									Rp	%			
7	01	7.01.0.00.0.00.04.0000	02	2.03	00	Koordinasi Pemeliharaan Prasarana dan Sarana Pelayanan Umum	93,995,170	93,123,000.00	872,170.00	99.07			
7	01	7.01.0.00.0.00.04.0000	02	2.03	01	Koordinasi/Sinergi dengan Perangkat Daerah dan/atau Instansi Vertikal yang terkait dalam Pemeliharaan Sarana dan Prasarana Pelayanan Umum	93,995,170	93,123,000.00	872,170.00	99.07			
7	01	7.01.0.00.0.00.04.0000	02	2.03	01	5	1	BELANJA OPERASI	93,995,170	93,123,000.00	872,170.00	99.07	
7	01	7.01.0.00.0.00.04.0000	02	2.03	01	5	1	02	Belanja Barang dan Jasa	93,995,170	93,123,000.00	872,170.00	99.07
7	01	7.01.0.00.0.00.04.0000	02	2.04	00	Pelaksanaan Urusan Pemerintahan yang Dilimpahkan kepada Camat	151,275,380	150,547,909.62	727,470.38	99.52			
7	01	7.01.0.00.0.00.04.0000	02	2.04	01	Pelaksanaan Urusan Pemerintahan yang terkait dengan Pelayanan Perizinan Non Usaha	2,719,825	2,719,325.00	500.00	99.98			
7	01	7.01.0.00.0.00.04.0000	02	2.04	01	5	1	BELANJA OPERASI	2,719,825	2,719,325.00	500.00	99.98	
7	01	7.01.0.00.0.00.04.0000	02	2.04	01	5	1	02	Belanja Barang dan Jasa	2,719,825	2,719,325.00	500.00	99.98
7	01	7.01.0.00.0.00.04.0000	02	2.04	02	Pelaksanaan Urusan Pemerintahan yang terkait dengan Nonperizinan	58,942,555	58,725,584.62	216,970.38	99.63			
7	01	7.01.0.00.0.00.04.0000	02	2.04	02	5	1	BELANJA OPERASI	58,942,555	58,725,584.62	216,970.38	99.63	
7	01	7.01.0.00.0.00.04.0000	02	2.04	02	5	1	02	Belanja Barang dan Jasa	58,942,555	58,725,584.62	216,970.38	99.63
7	01	7.01.0.00.0.00.04.0000	02	2.04	03	Pelaksanaan Urusan Pemerintahan yang terkait dengan Kewenangan Lain yang Dilimpahkan	89,613,000	89,103,000.00	510,000.00	99.43			
7	01	7.01.0.00.0.00.04.0000	02	2.04	03	5	1	BELANJA OPERASI	89,613,000	89,103,000.00	510,000.00	99.43	
7	01	7.01.0.00.0.00.04.0000	02	2.04	03	5	1	02	Belanja Barang dan Jasa	89,613,000	89,103,000.00	510,000.00	99.43
7	01	7.01.0.00.0.00.04.0000	03	0.00	00	PROGRAM PEMBERDAYAAN MASYARAKAT DESA DAN KELURAHAN	3,161,557,477	2,887,148,271.26	274,409,205.74	91.32			
7	01	7.01.0.00.0.00.04.0000	03	2.02	00	Kegiatan Pemberdayaan Kelurahan	3,161,557,477	2,887,148,271.26	274,409,205.74	91.32			
7	01	7.01.0.00.0.00.04.0000	03	2.02	02	Pembangunan Sarana dan Prasarana Kelurahan	1,415,927,030	1,383,412,725.00	32,514,305.00	97.70			
7	01	7.01.0.00.0.00.04.0000	03	2.02	02	5	1	BELANJA OPERASI	461,227,975	435,487,725.00	25,740,250.00	94.42	
7	01	7.01.0.00.0.00.04.0000	03	2.02	02	5	1	02	Belanja Barang dan Jasa	461,227,975	435,487,725.00	25,740,250.00	94.42
7	01	7.01.0.00.0.00.04.0000	03	2.02	02	5	2	BELANJA MODAL	954,699,055	947,925,000.00	6,774,055.00	99.29	
7	01	7.01.0.00.0.00.04.0000	03	2.02	02	5	2	03	Belanja Modal Gedung dan Bangunan	595,918,160	593,019,000.00	2,899,160.00	99.51
7	01	7.01.0.00.0.00.04.0000	03	2.02	02	5	2	04	Belanja Modal Jalan, Jaringan, dan Irigasi	358,780,895	354,906,000.00	3,874,895.00	98.92
7	01	7.01.0.00.0.00.04.0000	03	2.02	03	Pemberdayaan Masyarakat di Kelurahan	1,745,630,447	1,503,735,546.26	241,894,900.74	86.14			
7	01	7.01.0.00.0.00.04.0000	03	2.02	03	5	1	BELANJA OPERASI	1,745,630,447	1,503,735,546.26	241,894,900.74	86.14	
7	01	7.01.0.00.0.00.04.0000	03	2.02	03	5	1	02	Belanja Barang dan Jasa	1,745,630,447	1,503,735,546.26	241,894,900.74	86.14
7	01	7.01.0.00.0.00.04.0000	04	0.00	00	PROGRAM KOORDINASI KETENTRAMAN DAN KETERTIBAN UMUM	90,695,204	90,654,500.00	40,704.00	99.96			
7	01	7.01.0.00.0.00.04.0000	04	2.01	00	Koordinasi Upaya Penyelenggaraan Ketenteraman dan Ketertiban Umum	64,925,204	64,884,500.00	40,704.00	99.94			
7	01	7.01.0.00.0.00.04.0000	04	2.01	02	Harmonisasi Hubungan Dengan Tokoh Agama dan Tokoh Masyarakat	64,925,204	64,884,500.00	40,704.00	99.94			
7	01	7.01.0.00.0.00.04.0000	04	2.01	02	5	1	BELANJA OPERASI	64,925,204	64,884,500.00	40,704.00	99.94	
7	01	7.01.0.00.0.00.04.0000	04	2.01	02	5	1	02	Belanja Barang dan Jasa	64,925,204	64,884,500.00	40,704.00	99.94
7	01	7.01.0.00.0.00.04.0000	04	2.02	00	Koordinasi Penerapan dan Penegakan Peraturan Daerah dan Peraturan Kepala Daerah	25,770,000	25,770,000.00	0.00	100.00			
7	01	7.01.0.00.0.00.04.0000	04	2.02	01	Koordinasi/Sinergi Dengan Perangkat Daerah yang Tugas dan Fungsinya di Bidang Penegakan Peraturan Perundang Undangan dan/atau Kepolisian Negara Republik Indonesia	25,770,000	25,770,000.00	0.00	100.00			
7	01	7.01.0.00.0.00.04.0000	04	2.02	01	5	1	BELANJA OPERASI	25,770,000	25,770,000.00	0.00	100.00	
7	01	7.01.0.00.0.00.04.0000	04	2.02	01	5	1	02	Belanja Barang dan Jasa	25,770,000	25,770,000.00	0.00	100.00

Kode Rekening	Uraian	Sesudah Perubahan	Realisasi	Bertambah/(Berkurang)		Dasar Hukum	
				Rp	%		
Jumlah Belanja		9,115,590,732	8,401,665,640.09	713,925,091.91	92.17		
Total Surplus/(Defisit)		9,115,590,732	8,401,665,640.09	713,925,091.91	92.17		
0	00	7.01.0.00.0.00.04.0000	00	0.00	00	6	PEMBIAYAAN
Jumlah Penerimaan		0	0.00	0.00	0.00		
Jumlah Penerimaan		0	0.00	0.00	0.00		

Urusan Pemerintahan : 7.01 KECAMATAN
 Organisasi : 7.01.0.00.0.00.05 Kecamatan Gedongtengen

Kode Rekening	Uraian	Sesudah Perubahan	Realisasi	Bertambah/(Berkurang)		Dasar Hukum
				Rp	%	
Jumlah Pendapatan		0	0.00	0.00	0.00	
0 00	7.01.0.00.0.00.05.0000	00 0.00 00 5	BELANJA			
7 01	7.01.0.00.0.00.05.0000	00 0.00 00	KECAMATAN	7,414,160,897	7,076,902,073.00	337,258,824.00 95.45
7 01	7.01.0.00.0.00.05.0000	01 0.00 00	PROGRAM PENUNJANG URUSAN PEMERINTAHAN DAERAH KABUPATEN/KOTA	5,110,796,209	4,803,110,301.00	307,685,908.00 93.98
7 01	7.01.0.00.0.00.05.0000	01 2.01 00	Perencanaan, Penganggaran, dan Evaluasi Kinerja Perangkat Daerah	11,368,966	11,031,400.00	337,566.00 97.03
7 01	7.01.0.00.0.00.05.0000	01 2.01 01	Penyusunan Dokumen Perencanaan Perangkat Daerah	3,260,000	3,095,000.00	165,000.00 94.94
7 01	7.01.0.00.0.00.05.0000	01 2.01 01 5 1	BELANJA OPERASI	3,260,000	3,095,000.00	165,000.00 94.94
7 01	7.01.0.00.0.00.05.0000	01 2.01 01 5 1 02	Belanja Barang dan Jasa	3,260,000	3,095,000.00	165,000.00 94.94
7 01	7.01.0.00.0.00.05.0000	01 2.01 04	Koordinasi dan Penyusunan DPA-SKPD	2,946,400	2,946,400.00	0.00 100.00
7 01	7.01.0.00.0.00.05.0000	01 2.01 04 5 1	BELANJA OPERASI	2,946,400	2,946,400.00	0.00 100.00
7 01	7.01.0.00.0.00.05.0000	01 2.01 04 5 1 02	Belanja Barang dan Jasa	2,946,400	2,946,400.00	0.00 100.00
7 01	7.01.0.00.0.00.05.0000	01 2.01 06	Koordinasi dan Penyusunan Laporan Capaian Kinerja dan Ikhtisar Realisasi Kinerja SKPD	5,162,566	4,990,000.00	172,566.00 96.66
7 01	7.01.0.00.0.00.05.0000	01 2.01 06 5 1	BELANJA OPERASI	5,162,566	4,990,000.00	172,566.00 96.66
7 01	7.01.0.00.0.00.05.0000	01 2.01 06 5 1 02	Belanja Barang dan Jasa	5,162,566	4,990,000.00	172,566.00 96.66
7 01	7.01.0.00.0.00.05.0000	01 2.02 00	Administrasi Keuangan Perangkat Daerah	3,705,121,284	3,456,721,074.00	248,400,210.00 93.30
7 01	7.01.0.00.0.00.05.0000	01 2.02 01	Penyediaan Gaji dan Tunjangan ASN	3,650,994,860	3,402,722,945.00	248,271,915.00 93.20
7 01	7.01.0.00.0.00.05.0000	01 2.02 01 5 1	BELANJA OPERASI	3,650,994,860	3,402,722,945.00	248,271,915.00 93.20
7 01	7.01.0.00.0.00.05.0000	01 2.02 01 5 1 01	Belanja Pegawai	3,650,994,860	3,402,722,945.00	248,271,915.00 93.20
7 01	7.01.0.00.0.00.05.0000	01 2.02 02	Penyediaan Administrasi Pelaksanaan Tugas ASN	1,200,000	1,200,000.00	0.00 100.00
7 01	7.01.0.00.0.00.05.0000	01 2.02 02 5 1	BELANJA OPERASI	1,200,000	1,200,000.00	0.00 100.00
7 01	7.01.0.00.0.00.05.0000	01 2.02 02 5 1 02	Belanja Barang dan Jasa	1,200,000	1,200,000.00	0.00 100.00
7 01	7.01.0.00.0.00.05.0000	01 2.02 03	Pelaksanaan Penatausahaan dan Pengujian/Verifikasi Keuangan SKPD	1,800,000	1,800,000.00	0.00 100.00
7 01	7.01.0.00.0.00.05.0000	01 2.02 03 5 1	BELANJA OPERASI	1,800,000	1,800,000.00	0.00 100.00
7 01	7.01.0.00.0.00.05.0000	01 2.02 03 5 1 02	Belanja Barang dan Jasa	1,800,000	1,800,000.00	0.00 100.00
7 01	7.01.0.00.0.00.05.0000	01 2.02 04	Koordinasi dan Pelaksanaan Akuntansi SKPD	48,368,424	48,240,129.00	128,295.00 99.73
7 01	7.01.0.00.0.00.05.0000	01 2.02 04 5 1	BELANJA OPERASI	48,368,424	48,240,129.00	128,295.00 99.73
7 01	7.01.0.00.0.00.05.0000	01 2.02 04 5 1 02	Belanja Barang dan Jasa	48,368,424	48,240,129.00	128,295.00 99.73
7 01	7.01.0.00.0.00.05.0000	01 2.02 05	Koordinasi dan Penyusunan Laporan Keuangan Akhir Tahun SKPD	610,000	610,000.00	0.00 100.00
7 01	7.01.0.00.0.00.05.0000	01 2.02 05 5 1	BELANJA OPERASI	610,000	610,000.00	0.00 100.00
7 01	7.01.0.00.0.00.05.0000	01 2.02 05 5 1 02	Belanja Barang dan Jasa	610,000	610,000.00	0.00 100.00
7 01	7.01.0.00.0.00.05.0000	01 2.02 06	Pengelolaan dan Penyiapan Bahan Tanggapan Pemeriksaan	300,000	300,000.00	0.00 100.00
7 01	7.01.0.00.0.00.05.0000	01 2.02 06 5 1	BELANJA OPERASI	300,000	300,000.00	0.00 100.00
7 01	7.01.0.00.0.00.05.0000	01 2.02 06 5 1 02	Belanja Barang dan Jasa	300,000	300,000.00	0.00 100.00
7 01	7.01.0.00.0.00.05.0000	01 2.02 07	Koordinasi dan Penyusunan Laporan Keuangan Bulanan/Triwulanan/Semester SKPD	1,248,000	1,248,000.00	0.00 100.00
7 01	7.01.0.00.0.00.05.0000	01 2.02 07 5 1	BELANJA OPERASI	1,248,000	1,248,000.00	0.00 100.00
7 01	7.01.0.00.0.00.05.0000	01 2.02 07 5 1 02	Belanja Barang dan Jasa	1,248,000	1,248,000.00	0.00 100.00
7 01	7.01.0.00.0.00.05.0000	01 2.02 08	Penyusunan Pelaporan dan Analisis Prognosis Realisasi Anggaran	600,000	600,000.00	0.00 100.00
7 01	7.01.0.00.0.00.05.0000	01 2.02 08 5 1	BELANJA OPERASI	600,000	600,000.00	0.00 100.00
7 01	7.01.0.00.0.00.05.0000	01 2.02 08 5 1 02	Belanja Barang dan Jasa	600,000	600,000.00	0.00 100.00
7 01	7.01.0.00.0.00.05.0000	01 2.06 00	Administrasi Umum Perangkat Daerah	162,256,611	162,135,967.00	120,644.00 99.93
7 01	7.01.0.00.0.00.05.0000	01 2.06 01	Penyediaan Komponen Instalasi Listrik/Penerangan Bangunan Kantor	5,281,125	5,281,000.00	125.00 100.00
7 01	7.01.0.00.0.00.05.0000	01 2.06 01 5 1	BELANJA OPERASI	5,281,125	5,281,000.00	125.00 100.00

Kode Rekening										Uraian	Sesudah Perubahan	Realisasi	Bertambah/(Berkurang)		Dasar Hukum
													Rp	%	
7	01	7.01.000.000.05.0000	01	2.06	01	5	1	02	Belanja Barang dan Jasa	5,281,125	5,281,000.00	125.00	100.00		
7	01	7.01.000.000.05.0000	01	2.06	02				Penyediaan Peralatan dan Perlengkapan Kantor	64,185,986	64,158,567.00	27,419.00	99.96		
7	01	7.01.000.000.05.0000	01	2.06	02	5	1		BELANJA OPERASI	64,185,986	64,158,567.00	27,419.00	99.96		
7	01	7.01.000.000.05.0000	01	2.06	02	5	1	02	Belanja Barang dan Jasa	64,185,986	64,158,567.00	27,419.00	99.96		
7	01	7.01.000.000.05.0000	01	2.06	05				Penyediaan Barang Cetak dan Penggandaan	20,473,500	20,403,400.00	70,100.00	99.66		
7	01	7.01.000.000.05.0000	01	2.06	05	5	1		BELANJA OPERASI	20,473,500	20,403,400.00	70,100.00	99.66		
7	01	7.01.000.000.05.0000	01	2.06	05	5	1	02	Belanja Barang dan Jasa	20,473,500	20,403,400.00	70,100.00	99.66		
7	01	7.01.000.000.05.0000	01	2.06	09				Penyelenggaraan Rapat Koordinasi dan Konsultasi SKPD	72,316,000	72,293,000.00	23,000.00	99.97		
7	01	7.01.000.000.05.0000	01	2.06	09	5	1		BELANJA OPERASI	72,316,000	72,293,000.00	23,000.00	99.97		
7	01	7.01.000.000.05.0000	01	2.06	09	5	1	02	Belanja Barang dan Jasa	72,316,000	72,293,000.00	23,000.00	99.97		
7	01	7.01.000.000.05.0000	01	2.07	00				Pengadaan Barang Milik Daerah Penunjang Urusan Pemerintah Daerah	182,359,000	179,908,250.00	2,450,750.00	98.66		
7	01	7.01.000.000.05.0000	01	2.07	06				Pengadaan Peralatan dan Mesin Lainnya	182,359,000	179,908,250.00	2,450,750.00	98.66		
7	01	7.01.000.000.05.0000	01	2.07	06	5	2		BELANJA MODAL	182,359,000	179,908,250.00	2,450,750.00	98.66		
7	01	7.01.000.000.05.0000	01	2.07	06	5	2	02	Belanja Modal Peralatan dan Mesin	182,359,000	179,908,250.00	2,450,750.00	98.66		
7	01	7.01.000.000.05.0000	01	2.08	00				Penyediaan Jasa Penunjang Urusan Pemerintahan Daerah	559,401,812	525,108,032.00	34,293,780.00	93.87		
7	01	7.01.000.000.05.0000	01	2.08	01				Penyediaan Jasa Surat Menyurat	1,465,000	1,417,000.00	48,000.00	96.72		
7	01	7.01.000.000.05.0000	01	2.08	01	5	1		BELANJA OPERASI	1,465,000	1,417,000.00	48,000.00	96.72		
7	01	7.01.000.000.05.0000	01	2.08	01	5	1	02	Belanja Barang dan Jasa	1,465,000	1,417,000.00	48,000.00	96.72		
7	01	7.01.000.000.05.0000	01	2.08	02				Penyediaan Jasa Komunikasi, Sumber Daya Air dan Listrik	117,800,000	84,935,656.00	32,864,344.00	72.10		
7	01	7.01.000.000.05.0000	01	2.08	02	5	1		BELANJA OPERASI	117,800,000	84,935,656.00	32,864,344.00	72.10		
7	01	7.01.000.000.05.0000	01	2.08	02	5	1	02	Belanja Barang dan Jasa	117,800,000	84,935,656.00	32,864,344.00	72.10		
7	01	7.01.000.000.05.0000	01	2.08	04				Penyediaan Jasa Pelayanan Umum Kantor	440,136,812	438,755,376.00	1,381,436.00	99.69		
7	01	7.01.000.000.05.0000	01	2.08	04	5	1		BELANJA OPERASI	440,136,812	438,755,376.00	1,381,436.00	99.69		
7	01	7.01.000.000.05.0000	01	2.08	04	5	1	02	Belanja Barang dan Jasa	440,136,812	438,755,376.00	1,381,436.00	99.69		
7	01	7.01.000.000.05.0000	01	2.09	00				Pemeliharaan Barang Milik Daerah Penunjang Urusan Pemerintahan Daerah	490,288,536	468,205,578.00	22,082,958.00	95.50		
7	01	7.01.000.000.05.0000	01	2.09	01				Penyediaan Jasa Pemeliharaan, Biaya Pemeliharaan dan Pajak Kendaraan Perorangan Dinas atau Kendaraan Dinas Jabatan	63,393,000	46,977,163.00	16,415,837.00	74.10		
7	01	7.01.000.000.05.0000	01	2.09	01	5	1		BELANJA OPERASI	63,393,000	46,977,163.00	16,415,837.00	74.10		
7	01	7.01.000.000.05.0000	01	2.09	01	5	1	02	Belanja Barang dan Jasa	63,393,000	46,977,163.00	16,415,837.00	74.10		
7	01	7.01.000.000.05.0000	01	2.09	06				Pemeliharaan Peralatan dan Mesin Lainnya	14,300,000	14,073,500.00	226,500.00	98.42		
7	01	7.01.000.000.05.0000	01	2.09	06	5	1		BELANJA OPERASI	14,300,000	14,073,500.00	226,500.00	98.42		
7	01	7.01.000.000.05.0000	01	2.09	06	5	1	02	Belanja Barang dan Jasa	14,300,000	14,073,500.00	226,500.00	98.42		
7	01	7.01.000.000.05.0000	01	2.09	09				Pemeliharaan/Rehabilitasi Gedung Kantor dan Bangunan Lainnya	410,250,036	404,833,915.00	5,416,121.00	98.68		
7	01	7.01.000.000.05.0000	01	2.09	09	5	1		BELANJA OPERASI	22,250,036	21,000,915.00	1,249,121.00	94.39		
7	01	7.01.000.000.05.0000	01	2.09	09	5	1	02	Belanja Barang dan Jasa	22,250,036	21,000,915.00	1,249,121.00	94.39		
7	01	7.01.000.000.05.0000	01	2.09	09	5	2		BELANJA MODAL	388,000,000	383,833,000.00	4,167,000.00	98.93		
7	01	7.01.000.000.05.0000	01	2.09	09	5	2	03	Belanja Modal Gedung dan Bangunan	388,000,000	383,833,000.00	4,167,000.00	98.93		
7	01	7.01.000.000.05.0000	01	2.09	10				Pemeliharaan/Rehabilitasi Sarana dan Prasarana Gedung Kantor atau Bangunan Lainnya	2,345,500	2,321,000.00	24,500.00	98.96		
7	01	7.01.000.000.05.0000	01	2.09	10	5	1		BELANJA OPERASI	2,345,500	2,321,000.00	24,500.00	98.96		
7	01	7.01.000.000.05.0000	01	2.09	10	5	1	02	Belanja Barang dan Jasa	2,345,500	2,321,000.00	24,500.00	98.96		
7	01	7.01.000.000.05.0000	02	0.00	00				PROGRAM PENYELENGGARAAN PEMERINTAHAN DAN PELAYANAN PUBLIK	343,868,246	335,656,897.00	8,211,349.00	97.61		
7	01	7.01.000.000.05.0000	02	2.01	00				Koordinasi Penyelenggaraan Kegiatan Pemerintahan di Tingkat Kecamatan	138,739,538	132,409,248.00	6,330,290.00	95.44		

Kode Rekening		Uraian						Sesudah Perubahan	Realisasi	Bertambah/(Berkurang)		Dasar Hukum	
										Rp	%		
7	01	7.01.0.00.0.00.05.0000	02	2.01	02				138,739,538	132,409,248.00	6,330,290.00	95.44	
7	01	7.01.0.00.0.00.05.0000	02	2.01	02	5	1		138,739,538	132,409,248.00	6,330,290.00	95.44	
7	01	7.01.0.00.0.00.05.0000	02	2.01	02	5	1	02	138,739,538	132,409,248.00	6,330,290.00	95.44	
7	01	7.01.0.00.0.00.05.0000	02	2.03	00				111,540,864	110,800,427.00	740,437.00	99.34	
7	01	7.01.0.00.0.00.05.0000	02	2.03	01				111,540,864	110,800,427.00	740,437.00	99.34	
7	01	7.01.0.00.0.00.05.0000	02	2.03	01	5	1		111,540,864	110,800,427.00	740,437.00	99.34	
7	01	7.01.0.00.0.00.05.0000	02	2.03	01	5	1	02	111,540,864	110,800,427.00	740,437.00	99.34	
7	01	7.01.0.00.0.00.05.0000	02	2.04	00				93,587,844	92,447,222.00	1,140,622.00	98.78	
7	01	7.01.0.00.0.00.05.0000	02	2.04	01				21,200,000	21,150,000.00	50,000.00	99.76	
7	01	7.01.0.00.0.00.05.0000	02	2.04	01	5	1		21,200,000	21,150,000.00	50,000.00	99.76	
7	01	7.01.0.00.0.00.05.0000	02	2.04	01	5	1	02	21,200,000	21,150,000.00	50,000.00	99.76	
7	01	7.01.0.00.0.00.05.0000	02	2.04	02				29,687,844	28,660,222.00	1,027,622.00	96.54	
7	01	7.01.0.00.0.00.05.0000	02	2.04	02	5	1		29,687,844	28,660,222.00	1,027,622.00	96.54	
7	01	7.01.0.00.0.00.05.0000	02	2.04	02	5	1	02	29,687,844	28,660,222.00	1,027,622.00	96.54	
7	01	7.01.0.00.0.00.05.0000	02	2.04	03				42,700,000	42,637,000.00	63,000.00	99.85	
7	01	7.01.0.00.0.00.05.0000	02	2.04	03	5	1		42,700,000	42,637,000.00	63,000.00	99.85	
7	01	7.01.0.00.0.00.05.0000	02	2.04	03	5	1	02	42,700,000	42,637,000.00	63,000.00	99.85	
7	01	7.01.0.00.0.00.05.0000	03	0.00	00				1,831,479,018	1,817,566,736.00	13,912,282.00	99.24	
7	01	7.01.0.00.0.00.05.0000	03	2.02	00				1,831,479,018	1,817,566,736.00	13,912,282.00	99.24	
7	01	7.01.0.00.0.00.05.0000	03	2.02	02				930,306,042	928,379,600.00	1,926,442.00	99.79	
7	01	7.01.0.00.0.00.05.0000	03	2.02	02	5	1		22,980,000	22,980,000.00	0.00	100.00	
7	01	7.01.0.00.0.00.05.0000	03	2.02	02	5	1	02	22,980,000	22,980,000.00	0.00	100.00	
7	01	7.01.0.00.0.00.05.0000	03	2.02	02	5	2		907,326,042	905,399,600.00	1,926,442.00	99.79	
7	01	7.01.0.00.0.00.05.0000	03	2.02	02	5	2	03	310,738,000	309,715,600.00	1,022,400.00	99.67	
7	01	7.01.0.00.0.00.05.0000	03	2.02	02	5	2	04	596,588,042	595,684,000.00	904,042.00	99.85	
7	01	7.01.0.00.0.00.05.0000	03	2.02	03				901,172,976	889,187,136.00	11,985,840.00	98.67	
7	01	7.01.0.00.0.00.05.0000	03	2.02	03	5	1		901,172,976	889,187,136.00	11,985,840.00	98.67	
7	01	7.01.0.00.0.00.05.0000	03	2.02	03	5	1	02	901,172,976	889,187,136.00	11,985,840.00	98.67	
7	01	7.01.0.00.0.00.05.0000	04	0.00	00				128,017,424	120,568,139.00	7,449,285.00	94.18	
7	01	7.01.0.00.0.00.05.0000	04	2.01	00				102,747,424	96,418,139.00	6,329,285.00	93.84	
7	01	7.01.0.00.0.00.05.0000	04	2.01	02				102,747,424	96,418,139.00	6,329,285.00	93.84	
7	01	7.01.0.00.0.00.05.0000	04	2.01	02	5	1		102,747,424	96,418,139.00	6,329,285.00	93.84	
7	01	7.01.0.00.0.00.05.0000	04	2.01	02	5	1	02	102,747,424	96,418,139.00	6,329,285.00	93.84	
7	01	7.01.0.00.0.00.05.0000	04	2.02	00				25,270,000	24,150,000.00	1,120,000.00	95.57	

Kode Rekening										Uraian	Sesudah Perubahan	Realisasi	Bertambah/(Berkurang)		Dasar Hukum
													Rp	%	
7	01	7.01.0.00.0.00.05.0000	04	2.02	01					Koordinasi/Sinergi Dengan Perangkat Daerah yang Tugas dan Fungsinya di Bidang Penegakan Peraturan Perundang-Undangan dan/atau Kepolisian Negara Republik Indonesia	25,270,000	24,150,000.00	1,120,000.00	95.57	
7	01	7.01.0.00.0.00.05.0000	04	2.02	01	5	1			BELANJA OPERASI	25,270,000	24,150,000.00	1,120,000.00	95.57	
7	01	7.01.0.00.0.00.05.0000	04	2.02	01	5	1	02		Belanja Barang dan Jasa	25,270,000	24,150,000.00	1,120,000.00	95.57	
Jumlah Belanja											7,414,160,897	7,076,902,073.00	337,258,824.00	95.45	
Total Surplus/(Defisit)											(7,414,160,897)	-7,076,902,073.00	-337,258,824.00	95.45	
0	00	7.01.0.00.0.00.05.0000	00	0.00	00	6				PEMBIAYAAN					
Jumlah Penerimaan											0	0.00	0.00	0.00	
Jumlah Penerimaan											0	0.00	0.00	0.00	

Urusan Pemerintahan : 7.01 KECAMATAN

Organisasi : 7.01.0.00.0.00.06 Kecamatan Ngampilan

Kode Rekening		Uraian					Sesudah Perubahan	Realisasi	Bertambah/(Berkurang)		Dasar Hukum		
									Rp	%			
Jumlah Pendapatan						0	0.00	0.00	0.00				
0	00	7.01.0.00.0.00.06.0000	00	0.00	00	5		BELANJA					
7	01	7.01.0.00.0.00.06.0000	00	0.00	00			KECAMATAN	7,618,206,977	7,117,520,854.54	500,686,122.46	93.43	
7	01	7.01.0.00.0.00.06.0000	01	0.00	00			PROGRAM PENUNJANG URUSAN PEMERINTAHAN DAERAH KABUPATEN/KOTA	5,101,946,134	4,769,096,472.00	332,849,662.00	93.48	
7	01	7.01.0.00.0.00.06.0000	01	2.01	00			Perencanaan, Penganggaran, dan Evaluasi Kinerja Perangkat Daerah	13,125,000	12,900,000.00	225,000.00	98.29	
7	01	7.01.0.00.0.00.06.0000	01	2.01	01			Penyusunan Dokumen Perencanaan Perangkat Daerah	1,725,000	1,675,000.00	50,000.00	97.10	
7	01	7.01.0.00.0.00.06.0000	01	2.01	01	5	1	BELANJA OPERASI	1,725,000	1,675,000.00	50,000.00	97.10	
7	01	7.01.0.00.0.00.06.0000	01	2.01	01	5	1	02	Belanja Barang dan Jasa	1,725,000	1,675,000.00	50,000.00	97.10
7	01	7.01.0.00.0.00.06.0000	01	2.01	04			Koordinasi dan Penyusunan DPA-SKPD	7,000,000	6,950,000.00	50,000.00	99.29	
7	01	7.01.0.00.0.00.06.0000	01	2.01	04	5	1	BELANJA OPERASI	7,000,000	6,950,000.00	50,000.00	99.29	
7	01	7.01.0.00.0.00.06.0000	01	2.01	04	5	1	02	Belanja Barang dan Jasa	7,000,000	6,950,000.00	50,000.00	99.29
7	01	7.01.0.00.0.00.06.0000	01	2.01	06			Koordinasi dan Penyusunan Laporan Capaian Kinerja dan Ikhtisar Realisasi Kinerja SKPD	4,400,000	4,275,000.00	125,000.00	97.16	
7	01	7.01.0.00.0.00.06.0000	01	2.01	06	5	1	BELANJA OPERASI	4,400,000	4,275,000.00	125,000.00	97.16	
7	01	7.01.0.00.0.00.06.0000	01	2.01	06	5	1	02	Belanja Barang dan Jasa	4,400,000	4,275,000.00	125,000.00	97.16
7	01	7.01.0.00.0.00.06.0000	01	2.02	00			Administrasi Keuangan Perangkat Daerah	3,775,144,684	3,502,637,077.00	272,507,607.00	92.78	
7	01	7.01.0.00.0.00.06.0000	01	2.02	01			Penyediaan Gaji dan Tunjangan ASN	3,767,244,684	3,496,133,077.00	271,111,607.00	92.80	
7	01	7.01.0.00.0.00.06.0000	01	2.02	01	5	1	BELANJA OPERASI	3,767,244,684	3,496,133,077.00	271,111,607.00	92.80	
7	01	7.01.0.00.0.00.06.0000	01	2.02	01	5	1	01	Belanja Pegawai	3,767,244,684	3,496,133,077.00	271,111,607.00	92.80
7	01	7.01.0.00.0.00.06.0000	01	2.02	02			Penyediaan Administrasi Pelaksanaan Tugas ASN	450,000	360,000.00	90,000.00	80.00	
7	01	7.01.0.00.0.00.06.0000	01	2.02	02	5	1	BELANJA OPERASI	450,000	360,000.00	90,000.00	80.00	
7	01	7.01.0.00.0.00.06.0000	01	2.02	02	5	1	02	Belanja Barang dan Jasa	450,000	360,000.00	90,000.00	80.00
7	01	7.01.0.00.0.00.06.0000	01	2.02	03			Pelaksanaan Penatausahaan dan Pengujian/Verifikasi Keuangan SKPD	1,200,000	1,189,000.00	11,000.00	99.08	
7	01	7.01.0.00.0.00.06.0000	01	2.02	03	5	1	BELANJA OPERASI	1,200,000	1,189,000.00	11,000.00	99.08	
7	01	7.01.0.00.0.00.06.0000	01	2.02	03	5	1	02	Belanja Barang dan Jasa	1,200,000	1,189,000.00	11,000.00	99.08
7	01	7.01.0.00.0.00.06.0000	01	2.02	04			Koordinasi dan Pelaksanaan Akuntansi SKPD	900,000	900,000.00	0.00	100.00	
7	01	7.01.0.00.0.00.06.0000	01	2.02	04	5	1	BELANJA OPERASI	900,000	900,000.00	0.00	100.00	
7	01	7.01.0.00.0.00.06.0000	01	2.02	04	5	1	02	Belanja Barang dan Jasa	900,000	900,000.00	0.00	100.00
7	01	7.01.0.00.0.00.06.0000	01	2.02	05			Koordinasi dan Penyusunan Laporan Keuangan Akhir Tahun SKPD	950,000	875,000.00	75,000.00	92.11	
7	01	7.01.0.00.0.00.06.0000	01	2.02	05	5	1	BELANJA OPERASI	950,000	875,000.00	75,000.00	92.11	
7	01	7.01.0.00.0.00.06.0000	01	2.02	05	5	1	02	Belanja Barang dan Jasa	950,000	875,000.00	75,000.00	92.11
7	01	7.01.0.00.0.00.06.0000	01	2.02	06			Pengelolaan dan Penyediaan Bahan Tanggapan Pemeriksaan	400,000	400,000.00	0.00	100.00	
7	01	7.01.0.00.0.00.06.0000	01	2.02	06	5	1	BELANJA OPERASI	400,000	400,000.00	0.00	100.00	
7	01	7.01.0.00.0.00.06.0000	01	2.02	06	5	1	02	Belanja Barang dan Jasa	400,000	400,000.00	0.00	100.00
7	01	7.01.0.00.0.00.06.0000	01	2.02	07			Koordinasi dan Penyusunan Laporan Bulanan/Triwulanan/Semesteran SKPD	3,000,000	1,780,000.00	1,220,000.00	59.33	
7	01	7.01.0.00.0.00.06.0000	01	2.02	07	5	1	BELANJA OPERASI	3,000,000	1,780,000.00	1,220,000.00	59.33	
7	01	7.01.0.00.0.00.06.0000	01	2.02	07	5	1	02	Belanja Barang dan Jasa	3,000,000	1,780,000.00	1,220,000.00	59.33
7	01	7.01.0.00.0.00.06.0000	01	2.02	08			Penyusunan Pelaporan dan Analisis Prognosis Realisasi Anggaran	1,000,000	1,000,000.00	0.00	100.00	
7	01	7.01.0.00.0.00.06.0000	01	2.02	08	5	1	BELANJA OPERASI	1,000,000	1,000,000.00	0.00	100.00	
7	01	7.01.0.00.0.00.06.0000	01	2.02	08	5	1	02	Belanja Barang dan Jasa	1,000,000	1,000,000.00	0.00	100.00
7	01	7.01.0.00.0.00.06.0000	01	2.06	00			Administrasi Umum Perangkat Daerah	155,112,522	148,565,955.00	6,546,567.00	95.78	
7	01	7.01.0.00.0.00.06.0000	01	2.06	01			Penyediaan Komponen Instalasi Listrik/Penerangan Bangunan Kantor	8,975,500	8,774,800.00	200,700.00	97.76	
7	01	7.01.0.00.0.00.06.0000	01	2.06	01	5	1	BELANJA OPERASI	8,975,500	8,774,800.00	200,700.00	97.76	

Kode Rekening								Uraian	Sesudah Perubahan	Realisasi	Bertambah/(Berkurang)		Dasar Hukum	
											Rp	%		
7	01	7.01.000.000.06.0000	01	2.06	01	5	1	02	Belanja Barang dan Jasa	8,975,500	8,774,800.00	200,700.00	97.76	
7	01	7.01.000.000.06.0000	01	2.06	02				Penyediaan Peralatan dan Perlengkapan Kantor	50,991,972	46,766,455.00	4,225,517.00	91.71	
7	01	7.01.000.000.06.0000	01	2.06	02	5	1		BELANJA OPERASI	47,131,972	46,766,455.00	365,517.00	99.22	
7	01	7.01.000.000.06.0000	01	2.06	02	5	1	02	Belanja Barang dan Jasa	47,131,972	46,766,455.00	365,517.00	99.22	
7	01	7.01.000.000.06.0000	01	2.06	02	5	2		BELANJA MODAL	3,860,000	0.00	3,860,000.00	0.00	
7	01	7.01.000.000.06.0000	01	2.06	02	5	2	02	Belanja Modal Peralatan dan Mesin	3,860,000	0.00	3,860,000.00	0.00	
7	01	7.01.000.000.06.0000	01	2.06	05				Penyediaan Barang Cetak dan Penggandaan	25,135,050	25,022,700.00	112,350.00	99.55	
7	01	7.01.000.000.06.0000	01	2.06	05	5	1		BELANJA OPERASI	25,135,050	25,022,700.00	112,350.00	99.55	
7	01	7.01.000.000.06.0000	01	2.06	05	5	1	02	Belanja Barang dan Jasa	25,135,050	25,022,700.00	112,350.00	99.55	
7	01	7.01.000.000.06.0000	01	2.06	09				Penyelenggaraan Rapat Koordinasi dan Konsultasi SKPD	70,010,000	68,002,000.00	2,008,000.00	97.13	
7	01	7.01.000.000.06.0000	01	2.06	09	5	1		BELANJA OPERASI	70,010,000	68,002,000.00	2,008,000.00	97.13	
7	01	7.01.000.000.06.0000	01	2.06	09	5	1	02	Belanja Barang dan Jasa	70,010,000	68,002,000.00	2,008,000.00	97.13	
7	01	7.01.000.000.06.0000	01	2.07	00				Pengadaan Barang Milik Daerah Penunjang Urusan Pemerintah Daerah	149,254,500	141,905,000.00	7,349,500.00	95.08	
7	01	7.01.000.000.06.0000	01	2.07	06				Pengadaan Peralatan dan Mesin Lainnya	149,254,500	141,905,000.00	7,349,500.00	95.08	
7	01	7.01.000.000.06.0000	01	2.07	06	5	1		BELANJA OPERASI	20,421,000	19,742,000.00	679,000.00	96.67	
7	01	7.01.000.000.06.0000	01	2.07	06	5	1	02	Belanja Barang dan Jasa	20,421,000	19,742,000.00	679,000.00	96.67	
7	01	7.01.000.000.06.0000	01	2.07	06	5	2		BELANJA MODAL	128,833,500	122,163,000.00	6,670,500.00	94.82	
7	01	7.01.000.000.06.0000	01	2.07	06	5	2	02	Belanja Modal Peralatan dan Mesin	128,833,500	122,163,000.00	6,670,500.00	94.82	
7	01	7.01.000.000.06.0000	01	2.08	00				Penyediaan Jasa Penunjang Urusan Pemerintahan Daerah	269,037,424	240,507,686.00	28,529,738.00	89.40	
7	01	7.01.000.000.06.0000	01	2.08	01				Penyediaan Jasa Surat Menyurat	4,840,000	4,777,000.00	63,000.00	98.70	
7	01	7.01.000.000.06.0000	01	2.08	01	5	1		BELANJA OPERASI	4,840,000	4,777,000.00	63,000.00	98.70	
7	01	7.01.000.000.06.0000	01	2.08	01	5	1	02	Belanja Barang dan Jasa	4,840,000	4,777,000.00	63,000.00	98.70	
7	01	7.01.000.000.06.0000	01	2.08	02				Penyediaan Jasa Komunikasi, Sumber Daya Air dan Listrik	63,360,000	46,225,113.00	17,134,887.00	72.96	
7	01	7.01.000.000.06.0000	01	2.08	02	5	1		BELANJA OPERASI	63,360,000	46,225,113.00	17,134,887.00	72.96	
7	01	7.01.000.000.06.0000	01	2.08	02	5	1	02	Belanja Barang dan Jasa	63,360,000	46,225,113.00	17,134,887.00	72.96	
7	01	7.01.000.000.06.0000	01	2.08	04				Penyediaan Jasa Pelayanan Umum Kantor	200,837,424	189,505,573.00	11,331,851.00	94.36	
7	01	7.01.000.000.06.0000	01	2.08	04	5	1		BELANJA OPERASI	200,837,424	189,505,573.00	11,331,851.00	94.36	
7	01	7.01.000.000.06.0000	01	2.08	04	5	1	02	Belanja Barang dan Jasa	200,837,424	189,505,573.00	11,331,851.00	94.36	
7	01	7.01.000.000.06.0000	01	2.09	00				Pemeliharaan Barang Milik Daerah Penunjang Urusan Pemerintahan Daerah	740,272,004	722,580,754.00	17,691,250.00	97.61	
7	01	7.01.000.000.06.0000	01	2.09	01				Penyediaan Jasa Pemeliharaan, Biaya Pemeliharaan dan Pajak Kendaraan Perorangan Dinas atau Kendaraan Dinas Jabatan	68,070,004	56,470,113.00	11,599,891.00	82.96	
7	01	7.01.000.000.06.0000	01	2.09	01	5	1		BELANJA OPERASI	68,070,004	56,470,113.00	11,599,891.00	82.96	
7	01	7.01.000.000.06.0000	01	2.09	01	5	1	02	Belanja Barang dan Jasa	68,070,004	56,470,113.00	11,599,891.00	82.96	
7	01	7.01.000.000.06.0000	01	2.09	06				Pemeliharaan Peralatan dan Mesin Lainnya	35,050,000	33,398,000.00	1,652,000.00	95.29	
7	01	7.01.000.000.06.0000	01	2.09	06	5	1		BELANJA OPERASI	30,050,000	28,400,000.00	1,650,000.00	94.51	
7	01	7.01.000.000.06.0000	01	2.09	06	5	1	02	Belanja Barang dan Jasa	30,050,000	28,400,000.00	1,650,000.00	94.51	
7	01	7.01.000.000.06.0000	01	2.09	06	5	2		BELANJA MODAL	5,000,000	4,998,000.00	2,000.00	99.96	
7	01	7.01.000.000.06.0000	01	2.09	06	5	2	02	Belanja Modal Peralatan dan Mesin	5,000,000	4,998,000.00	2,000.00	99.96	
7	01	7.01.000.000.06.0000	01	2.09	09				Pemeliharaan/Rehabilitasi Gedung Kantor dan Bangunan Lainnya	304,152,000	301,502,441.00	2,649,559.00	99.13	
7	01	7.01.000.000.06.0000	01	2.09	09	5	1		BELANJA OPERASI	1,802,000	1,795,441.00	6,559.00	99.64	
7	01	7.01.000.000.06.0000	01	2.09	09	5	1	02	Belanja Barang dan Jasa	1,802,000	1,795,441.00	6,559.00	99.64	
7	01	7.01.000.000.06.0000	01	2.09	09	5	2		BELANJA MODAL	302,350,000	299,707,000.00	2,643,000.00	99.13	
7	01	7.01.000.000.06.0000	01	2.09	09	5	2	03	Belanja Modal Gedung dan Bangunan	212,350,000	209,780,000.00	2,570,000.00	98.79	
7	01	7.01.000.000.06.0000	01	2.09	09	5	2	04	Belanja Modal Jalan, Jaringan, dan Irigasi	90,000,000	89,927,000.00	73,000.00	99.92	

Kode Rekening						Uraian	Sesudah Perubahan	Realisasi	Bertambah/(Berkurang)		Dasar Hukum						
									Rp	%							
7	01	7.01.0.00.0.00.06.0000	01	2.09	10							Pemeliharaan/Rehabilitasi Sarana dan Prasarana Gedung Kantor atau Bangunan Lainnya	333,000,000	331,210,200.00	1,789,800.00	99.46	
7	01	7.01.0.00.0.00.06.0000	01	2.09	10	5	1					BELANJA OPERASI	304,640,000	302,930,200.00	1,709,800.00	99.44	
7	01	7.01.0.00.0.00.06.0000	01	2.09	10	5	1	02				Belanja Barang dan Jasa	304,640,000	302,930,200.00	1,709,800.00	99.44	
7	01	7.01.0.00.0.00.06.0000	01	2.09	10	5	2					BELANJA MODAL	28,360,000	28,280,000.00	80,000.00	99.72	
7	01	7.01.0.00.0.00.06.0000	01	2.09	10	5	2	03				Belanja Modal Gedung dan Bangunan	28,360,000	28,280,000.00	80,000.00	99.72	
7	01	7.01.0.00.0.00.06.0000	02	0.00	00							PROGRAM PENYELENGGARAAN PEMERINTAHAN DAN PELAYANAN PUBLIK	565,351,266	542,252,059.00	23,099,207.00	95.91	
7	01	7.01.0.00.0.00.06.0000	02	2.01	00							Koordinasi Penyelenggaraan Kegiatan Pemerintahan di Tingkat Kecamatan	118,629,400	103,218,400.00	15,411,000.00	87.01	
7	01	7.01.0.00.0.00.06.0000	02	2.01	02							Peningkatan Efektifitas Kegiatan Pemerintahan di Tingkat Kecamatan	118,629,400	103,218,400.00	15,411,000.00	87.01	
7	01	7.01.0.00.0.00.06.0000	02	2.01	02	5	1					BELANJA OPERASI	118,629,400	103,218,400.00	15,411,000.00	87.01	
7	01	7.01.0.00.0.00.06.0000	02	2.01	02	5	1	02				Belanja Barang dan Jasa	118,629,400	103,218,400.00	15,411,000.00	87.01	
7	01	7.01.0.00.0.00.06.0000	02	2.03	00							Koordinasi Pemeliharaan Prasarana dan Sarana Pelayanan Umum	133,611,586	132,471,410.00	1,140,176.00	99.15	
7	01	7.01.0.00.0.00.06.0000	02	2.03	01							Koordinasi/Sinergi dengan Perangkat Daerah dan/atau Instansi Vertikal yang terkait dalam Pemeliharaan Sarana dan Prasarana Pelayanan Umum	133,611,586	132,471,410.00	1,140,176.00	99.15	
7	01	7.01.0.00.0.00.06.0000	02	2.03	01	5	1					BELANJA OPERASI	133,611,586	132,471,410.00	1,140,176.00	99.15	
7	01	7.01.0.00.0.00.06.0000	02	2.03	01	5	1	02				Belanja Barang dan Jasa	133,611,586	132,471,410.00	1,140,176.00	99.15	
7	01	7.01.0.00.0.00.06.0000	02	2.04	00							Pelaksanaan Urusan Pemerintahan yang Dilimpahkan kepada Camat	313,110,280	306,562,249.00	6,548,031.00	97.91	
7	01	7.01.0.00.0.00.06.0000	02	2.04	01							Pelaksanaan Urusan Pemerintahan yang terkait dengan Pelayanan Perizinan Non Usaha	40,170,856	40,170,846.00	10.00	100.00	
7	01	7.01.0.00.0.00.06.0000	02	2.04	01	5	1					BELANJA OPERASI	40,170,856	40,170,846.00	10.00	100.00	
7	01	7.01.0.00.0.00.06.0000	02	2.04	01	5	1	02				Belanja Barang dan Jasa	40,170,856	40,170,846.00	10.00	100.00	
7	01	7.01.0.00.0.00.06.0000	02	2.04	02							Pelaksanaan Urusan Pemerintahan yang terkait dengan Nonperizinan	11,684,000	11,684,000.00	0.00	100.00	
7	01	7.01.0.00.0.00.06.0000	02	2.04	02	5	1					BELANJA OPERASI	11,684,000	11,684,000.00	0.00	100.00	
7	01	7.01.0.00.0.00.06.0000	02	2.04	02	5	1	02				Belanja Barang dan Jasa	11,684,000	11,684,000.00	0.00	100.00	
7	01	7.01.0.00.0.00.06.0000	02	2.04	03							Pelaksanaan Urusan Pemerintahan yang terkait dengan Kewenangan Lain yang Dilimpahkan	261,255,424	254,707,403.00	6,548,021.00	97.49	
7	01	7.01.0.00.0.00.06.0000	02	2.04	03	5	1					BELANJA OPERASI	261,255,424	254,707,403.00	6,548,021.00	97.49	
7	01	7.01.0.00.0.00.06.0000	02	2.04	03	5	1	02				Belanja Barang dan Jasa	261,255,424	254,707,403.00	6,548,021.00	97.49	
7	01	7.01.0.00.0.00.06.0000	03	0.00	00							PROGRAM PEMBERDAYAAN MASYARAKAT DESA DAN KELURAHAN	1,700,447,505	1,573,897,643.54	126,549,861.46	92.56	
7	01	7.01.0.00.0.00.06.0000	03	2.02	00							Kegiatan Pemberdayaan Kelurahan	1,700,447,505	1,573,897,643.54	126,549,861.46	92.56	
7	01	7.01.0.00.0.00.06.0000	03	2.02	02							Pembangunan Sarana dan Prasarana Kelurahan	1,065,240,000	969,032,263.54	96,207,736.46	90.97	
7	01	7.01.0.00.0.00.06.0000	03	2.02	02	5	1					BELANJA OPERASI	11,049,000	11,049,000.00	0.00	100.00	
7	01	7.01.0.00.0.00.06.0000	03	2.02	02	5	1	02				Belanja Barang dan Jasa	11,049,000	11,049,000.00	0.00	100.00	
7	01	7.01.0.00.0.00.06.0000	03	2.02	02	5	2					BELANJA MODAL	1,054,191,000	957,983,263.54	96,207,736.46	90.87	
7	01	7.01.0.00.0.00.06.0000	03	2.02	02	5	2	03				Belanja Modal Gedung dan Bangunan	330,377,000	328,345,000.00	2,032,000.00	99.38	
7	01	7.01.0.00.0.00.06.0000	03	2.02	02	5	2	04				Belanja Modal Jalan, Jaringan, dan Irigasi	723,814,000	629,638,263.54	94,175,736.46	86.99	
7	01	7.01.0.00.0.00.06.0000	03	2.02	03							Pemberdayaan Masyarakat di Kelurahan	635,207,505	604,865,380.00	30,342,125.00	95.22	
7	01	7.01.0.00.0.00.06.0000	03	2.02	03	5	1					BELANJA OPERASI	635,207,505	604,865,380.00	30,342,125.00	95.22	
7	01	7.01.0.00.0.00.06.0000	03	2.02	03	5	1	02				Belanja Barang dan Jasa	635,207,505	604,865,380.00	30,342,125.00	95.22	
7	01	7.01.0.00.0.00.06.0000	04	0.00	00							PROGRAM KOORDINASI KETENTRAMAN DAN KETERTIBAN UMUM	250,462,072	232,274,680.00	18,187,392.00	92.74	

Kode Rekening							Uraian	Sesudah Perubahan	Realisasi	Bertambah/(Berkurang)		Dasar Hukum		
										Rp	%			
7	01	7.01.0.00.0.00.06.0000	04	2.01	00		Koordinasi Upaya Penyelenggaraan Ketenteraman dan Ketertiban Umum	149,712,072	135,424,680.00	14,287,392.00	90.46			
7	01	7.01.0.00.0.00.06.0000	04	2.01	02		Harmonisasi Hubungan Dengan Tokoh Agama dan Tokoh Masyarakat	149,712,072	135,424,680.00	14,287,392.00	90.46			
7	01	7.01.0.00.0.00.06.0000	04	2.01	02	5	1	BELANJA OPERASI	149,712,072	135,424,680.00	14,287,392.00	90.46		
7	01	7.01.0.00.0.00.06.0000	04	2.01	02	5	1	02	Belanja Barang dan Jasa	149,712,072	135,424,680.00	14,287,392.00	90.46	
7	01	7.01.0.00.0.00.06.0000	04	2.02	00			Koordinasi Penerapan dan Penegakan Peraturan Daerah dan Peraturan Kepala Daerah	100,750,000	96,850,000.00	3,900,000.00	96.13		
7	01	7.01.0.00.0.00.06.0000	04	2.02	01			Koordinasi/Sinergi Dengan Perangkat Daerah yang Tugas dan Fungsinya di Bidang Penegakan Peraturan Perundang-Undangan dan/atau Kepolisian Negara Republik Indonesia	100,750,000	96,850,000.00	3,900,000.00	96.13		
7	01	7.01.0.00.0.00.06.0000	04	2.02	01	5	1	BELANJA OPERASI	100,750,000	96,850,000.00	3,900,000.00	96.13		
7	01	7.01.0.00.0.00.06.0000	04	2.02	01	5	1	02	Belanja Barang dan Jasa	100,750,000	96,850,000.00	3,900,000.00	96.13	
Jumlah Belanja								7,618,206,977	7,117,520,854.54	500,686,122.46	93.43			
Total Surplus/(Defisit)								(7,618,206,977)	-7,117,520,854.54	-500,686,122.46	93.43			
0	00	7.01.0.00.0.00.06.0000	00	0.00	00	6		PEMBIAYAAN						
Jumlah Penerimaan								0	0.00	0.00	0.00	0.00		
Jumlah Penerimaan								0	0.00	0.00	0.00	0.00		

Urusan Pemerintahan : 7.01 KECAMATAN

Organisasi : 7.01.0.00.0.00.07 Kecamatan Wirobrajan

Kode Rekening						Uraian	Sesudah Perubahan	Realisasi	Bertambah/(Berkurang)		Dasar Hukum	
									Rp	%		
7	01	7.01.0.00.0.00.07.0000	00	0.00	00	4		PENDAPATAN DAERAH				
7	01	7.01.0.00.0.00.07.0000	00	0.00	00	4	1	PENDAPATAN ASLI DAERAH (PAD)	36,000,000	52,185,000.00	-16,185,000.00 144.96	
7	01	7.01.0.00.0.00.07.0000	00	0.00	00	4	1	Retribusi Daerah	36,000,000	52,185,000.00	-16,185,000.00 144.96	
Jumlah Pendapatan							36,000,000	52,185,000.00	-16,185,000.00	144.96		
0	00	7.01.0.00.0.00.07.0000	00	0.00	00	5		BELANJA				
7	01	7.01.0.00.0.00.07.0000	00	0.00	00			KECAMATAN	9,018,952,958	8,671,128,379.00	347,824,579.00 96.14	
7	01	7.01.0.00.0.00.07.0000	01	0.00	00			PROGRAM PENUNJANG URUSAN PEMERINTAHAN DAERAH KABUPATEN/KOTA	5,785,081,781	5,492,092,959.00	292,988,822.00 94.94	
7	01	7.01.0.00.0.00.07.0000	01	2.01	00			Perencanaan, Penganggaran, dan Evaluasi Kinerja Perangkat Daerah	11,220,400	11,201,400.00	19,000.00 99.83	
7	01	7.01.0.00.0.00.07.0000	01	2.01	01			Penyusunan Dokumen Perencanaan Perangkat Daerah	3,210,000	3,210,000.00	0.00 100.00	
7	01	7.01.0.00.0.00.07.0000	01	2.01	01	5	1	BELANJA OPERASI	3,210,000	3,210,000.00	0.00 100.00	
7	01	7.01.0.00.0.00.07.0000	01	2.01	01	5	1	02	Belanja Barang dan Jasa	3,210,000	3,210,000.00	0.00 100.00
7	01	7.01.0.00.0.00.07.0000	01	2.01	04			Koordinasi dan Penyusunan DPA-SKPD	2,870,400	2,864,400.00	6,000.00 99.79	
7	01	7.01.0.00.0.00.07.0000	01	2.01	04	5	1	BELANJA OPERASI	2,870,400	2,864,400.00	6,000.00 99.79	
7	01	7.01.0.00.0.00.07.0000	01	2.01	04	5	1	02	Belanja Barang dan Jasa	2,870,400	2,864,400.00	6,000.00 99.79
7	01	7.01.0.00.0.00.07.0000	01	2.01	06			Koordinasi dan Penyusunan Laporan Capaian Kinerja dan Ikhtisar Realisasi Kinerja SKPD	5,140,000	5,127,000.00	13,000.00 99.75	
7	01	7.01.0.00.0.00.07.0000	01	2.01	06	5	1	BELANJA OPERASI	5,140,000	5,127,000.00	13,000.00 99.75	
7	01	7.01.0.00.0.00.07.0000	01	2.01	06	5	1	02	Belanja Barang dan Jasa	5,140,000	5,127,000.00	13,000.00 99.75
7	01	7.01.0.00.0.00.07.0000	01	2.02	00			Administrasi Keuangan Perangkat Daerah	4,695,279,336	4,432,288,302.00	262,991,034.00 94.40	
7	01	7.01.0.00.0.00.07.0000	01	2.02	01			Penyediaan Gaji dan Tunjangan ASN	4,689,677,336	4,426,694,302.00	262,983,034.00 94.39	
7	01	7.01.0.00.0.00.07.0000	01	2.02	01	5	1	BELANJA OPERASI	4,689,677,336	4,426,694,302.00	262,983,034.00 94.39	
7	01	7.01.0.00.0.00.07.0000	01	2.02	01	5	1	01	Belanja Pegawai	4,689,677,336	4,426,694,302.00	262,983,034.00 94.39
7	01	7.01.0.00.0.00.07.0000	01	2.02	02			Penyediaan Administrasi Pelaksanaan Tugas ASN	1,200,000	1,200,000.00	0.00 100.00	
7	01	7.01.0.00.0.00.07.0000	01	2.02	02	5	1	BELANJA OPERASI	1,200,000	1,200,000.00	0.00 100.00	
7	01	7.01.0.00.0.00.07.0000	01	2.02	02	5	1	02	Belanja Barang dan Jasa	1,200,000	1,200,000.00	0.00 100.00
7	01	7.01.0.00.0.00.07.0000	01	2.02	03			Pelaksanaan Penatausahaan dan Pengujian/Verifikasi Keuangan SKPD	1,160,000	1,160,000.00	0.00 100.00	
7	01	7.01.0.00.0.00.07.0000	01	2.02	03	5	1	BELANJA OPERASI	1,160,000	1,160,000.00	0.00 100.00	
7	01	7.01.0.00.0.00.07.0000	01	2.02	03	5	1	02	Belanja Barang dan Jasa	1,160,000	1,160,000.00	0.00 100.00
7	01	7.01.0.00.0.00.07.0000	01	2.02	04			Koordinasi dan Pelaksanaan Akuntansi SKPD	652,000	648,000.00	4,000.00 99.39	
7	01	7.01.0.00.0.00.07.0000	01	2.02	04	5	1	BELANJA OPERASI	652,000	648,000.00	4,000.00 99.39	
7	01	7.01.0.00.0.00.07.0000	01	2.02	04	5	1	02	Belanja Barang dan Jasa	652,000	648,000.00	4,000.00 99.39
7	01	7.01.0.00.0.00.07.0000	01	2.02	05			Koordinasi dan Penyusunan Laporan Keuangan Akhir Tahun SKPD	480,000	480,000.00	0.00 100.00	
7	01	7.01.0.00.0.00.07.0000	01	2.02	05	5	1	BELANJA OPERASI	480,000	480,000.00	0.00 100.00	
7	01	7.01.0.00.0.00.07.0000	01	2.02	05	5	1	02	Belanja Barang dan Jasa	480,000	480,000.00	0.00 100.00
7	01	7.01.0.00.0.00.07.0000	01	2.02	06			Pengelolaan dan Penyiapan Bahan Tanggapan Pemeriksaan	448,000	448,000.00	0.00 100.00	
7	01	7.01.0.00.0.00.07.0000	01	2.02	06	5	1	BELANJA OPERASI	448,000	448,000.00	0.00 100.00	
7	01	7.01.0.00.0.00.07.0000	01	2.02	06	5	1	02	Belanja Barang dan Jasa	448,000	448,000.00	0.00 100.00
7	01	7.01.0.00.0.00.07.0000	01	2.02	07			Koordinasi dan Penyusunan Laporan Keuangan Bulanan/Triwulanan/Semesteran SKPD	1,082,000	1,082,000.00	0.00 100.00	
7	01	7.01.0.00.0.00.07.0000	01	2.02	07	5	1	BELANJA OPERASI	1,082,000	1,082,000.00	0.00 100.00	
7	01	7.01.0.00.0.00.07.0000	01	2.02	07	5	1	02	Belanja Barang dan Jasa	1,082,000	1,082,000.00	0.00 100.00
7	01	7.01.0.00.0.00.07.0000	01	2.02	08			Penyusunan Pelaporan dan Analisis Prognosis Realisasi Anggaran	580,000	576,000.00	4,000.00 99.31	
7	01	7.01.0.00.0.00.07.0000	01	2.02	08	5	1	BELANJA OPERASI	580,000	576,000.00	4,000.00 99.31	
7	01	7.01.0.00.0.00.07.0000	01	2.02	08	5	1	02	Belanja Barang dan Jasa	580,000	576,000.00	4,000.00 99.31
7	01	7.01.0.00.0.00.07.0000	01	2.06	00			Administrasi Umum Perangkat Daerah	118,136,830	116,905,049.00	1,231,781.00 98.96	

Kode Rekening						Uraian	Sesudah Perubahan	Realisasi	Bertambah/(Berkurang)		Dasar Hukum	
									Rp	%		
7	01	7.01.0.00.0.00.07.0000	01	2.06	01	Penyediaan Komponen Instalasi Listrik/Penerangan Bangunan Kantor	4,999,500	4,916,000.00	83,500.00	98.33		
7	01	7.01.0.00.0.00.07.0000	01	2.06	01	BELANJA OPERASI	4,999,500	4,916,000.00	83,500.00	98.33		
7	01	7.01.0.00.0.00.07.0000	01	2.06	01	5 1 02	Belanja Barang dan Jasa	4,999,500	4,916,000.00	83,500.00	98.33	
7	01	7.01.0.00.0.00.07.0000	01	2.06	02	Penyediaan Peralatan dan Perlengkapan Kantor	59,522,330	58,416,049.00	1,106,281.00	98.14		
7	01	7.01.0.00.0.00.07.0000	01	2.06	02	BELANJA OPERASI	59,522,330	58,416,049.00	1,106,281.00	98.14		
7	01	7.01.0.00.0.00.07.0000	01	2.06	02	5 1 02	Belanja Barang dan Jasa	59,522,330	58,416,049.00	1,106,281.00	98.14	
7	01	7.01.0.00.0.00.07.0000	01	2.06	05	Penyediaan Barang Cetak dan Penggandaan	15,975,000	15,975,000.00	0.00	100.00		
7	01	7.01.0.00.0.00.07.0000	01	2.06	05	BELANJA OPERASI	15,975,000	15,975,000.00	0.00	100.00		
7	01	7.01.0.00.0.00.07.0000	01	2.06	05	5 1 02	Belanja Barang dan Jasa	15,975,000	15,975,000.00	0.00	100.00	
7	01	7.01.0.00.0.00.07.0000	01	2.06	09	Penyelenggaraan Rapat Koordinasi dan Konsultasi SKPD	37,640,000	37,598,000.00	42,000.00	99.89		
7	01	7.01.0.00.0.00.07.0000	01	2.06	09	BELANJA OPERASI	37,640,000	37,598,000.00	42,000.00	99.89		
7	01	7.01.0.00.0.00.07.0000	01	2.06	09	5 1 02	Belanja Barang dan Jasa	37,640,000	37,598,000.00	42,000.00	99.89	
7	01	7.01.0.00.0.00.07.0000	01	2.07	00	Pengadaan Barang Milik Daerah Penunjang Urusan Pemerintah Daerah	79,083,000	73,520,000.00	5,563,000.00	92.97		
7	01	7.01.0.00.0.00.07.0000	01	2.07	06	Pengadaan Peralatan dan Mesin Lainnya	79,083,000	73,520,000.00	5,563,000.00	92.97		
7	01	7.01.0.00.0.00.07.0000	01	2.07	06	BELANJA OPERASI	565,000	350,000.00	215,000.00	61.95		
7	01	7.01.0.00.0.00.07.0000	01	2.07	06	5 1 02	Belanja Barang dan Jasa	565,000	350,000.00	215,000.00	61.95	
7	01	7.01.0.00.0.00.07.0000	01	2.07	06	5 2	BELANJA MODAL	78,518,000	73,170,000.00	5,348,000.00	93.19	
7	01	7.01.0.00.0.00.07.0000	01	2.07	06	5 2 02	Belanja Modal Peralatan dan Mesin	78,518,000	73,170,000.00	5,348,000.00	93.19	
7	01	7.01.0.00.0.00.07.0000	01	2.08	00	Penyediaan Jasa Penunjang Urusan Pemerintahan Daerah	562,645,424	559,575,496.00	3,069,928.00	99.45		
7	01	7.01.0.00.0.00.07.0000	01	2.08	01	Penyediaan Jasa Surat Menyurat	4,584,500	4,468,500.00	116,000.00	97.47		
7	01	7.01.0.00.0.00.07.0000	01	2.08	01	BELANJA OPERASI	4,584,500	4,468,500.00	116,000.00	97.47		
7	01	7.01.0.00.0.00.07.0000	01	2.08	01	5 1 02	Belanja Barang dan Jasa	4,584,500	4,468,500.00	116,000.00	97.47	
7	01	7.01.0.00.0.00.07.0000	01	2.08	02	Penyediaan Jasa Komunikasi, Sumber Daya Air dan Listrik	62,622,600	61,281,189.00	1,341,411.00	97.86		
7	01	7.01.0.00.0.00.07.0000	01	2.08	02	BELANJA OPERASI	62,622,600	61,281,189.00	1,341,411.00	97.86		
7	01	7.01.0.00.0.00.07.0000	01	2.08	02	5 1 02	Belanja Barang dan Jasa	62,622,600	61,281,189.00	1,341,411.00	97.86	
7	01	7.01.0.00.0.00.07.0000	01	2.08	04	Penyediaan Jasa Pelayanan Umum Kantor	495,438,324	493,825,807.00	1,612,517.00	99.67		
7	01	7.01.0.00.0.00.07.0000	01	2.08	04	BELANJA OPERASI	495,438,324	493,825,807.00	1,612,517.00	99.67		
7	01	7.01.0.00.0.00.07.0000	01	2.08	04	5 1 02	Belanja Barang dan Jasa	495,438,324	493,825,807.00	1,612,517.00	99.67	
7	01	7.01.0.00.0.00.07.0000	01	2.09	00	Pemeliharaan Barang Milik Daerah Penunjang Urusan Pemerintahan Daerah	318,716,791	298,602,712.00	20,114,079.00	93.69		
7	01	7.01.0.00.0.00.07.0000	01	2.09	01	Penyediaan Jasa Pemeliharaan, Biaya Pemeliharaan dan Pajak Kendaraan Perorangan Dinas atau Kendaraan Dinas Jabatan	85,940,000	68,678,900.00	17,261,100.00	79.91		
7	01	7.01.0.00.0.00.07.0000	01	2.09	01	BELANJA OPERASI	85,940,000	68,678,900.00	17,261,100.00	79.91		
7	01	7.01.0.00.0.00.07.0000	01	2.09	01	5 1 02	Belanja Barang dan Jasa	85,940,000	68,678,900.00	17,261,100.00	79.91	
7	01	7.01.0.00.0.00.07.0000	01	2.09	06	Pemeliharaan Peralatan dan Mesin Lainnya	14,460,000	14,016,500.00	443,500.00	96.93		
7	01	7.01.0.00.0.00.07.0000	01	2.09	06	BELANJA OPERASI	14,460,000	14,016,500.00	443,500.00	96.93		
7	01	7.01.0.00.0.00.07.0000	01	2.09	06	5 1 02	Belanja Barang dan Jasa	14,460,000	14,016,500.00	443,500.00	96.93	
7	01	7.01.0.00.0.00.07.0000	01	2.09	09	Pemeliharaan/Rehabilitasi Gedung Kantor dan Bangunan Lainnya	218,316,791	215,907,312.00	2,409,479.00	98.90		
7	01	7.01.0.00.0.00.07.0000	01	2.09	09	BELANJA OPERASI	17,234,589	16,201,312.00	1,033,277.00	94.00		
7	01	7.01.0.00.0.00.07.0000	01	2.09	09	5 1 02	Belanja Barang dan Jasa	17,234,589	16,201,312.00	1,033,277.00	94.00	
7	01	7.01.0.00.0.00.07.0000	01	2.09	09	5 2	BELANJA MODAL	201,082,202	199,706,000.00	1,376,202.00	99.32	
7	01	7.01.0.00.0.00.07.0000	01	2.09	09	5 2 03	Belanja Modal Gedung dan Bangunan	201,082,202	199,706,000.00	1,376,202.00	99.32	
7	01	7.01.0.00.0.00.07.0000	02	0.00	00	PROGRAM PENYELENGGARAAN PEMERINTAHAN DAN PELAYANAN PUBLIK	674,654,230	650,953,565.00	23,700,665.00	96.49		
7	01	7.01.0.00.0.00.07.0000	02	2.01	00	Koordinasi Penyelenggaraan Kegiatan Pemerintahan di Tingkat Kecamatan	125,205,450	107,467,900.00	17,737,550.00	85.83		

Kode Rekening		Uraian	Sesudah Perubahan	Realisasi	Bertambah/(Berkurang)		Dasar Hukum							
					Rp	%								
7 01	7.01.0.00.0.00.07.0000	02 2.01 02							Peningkatan Efektifitas Kegiatan Pemerintahan di Tingkat Kecamatan	125,205,450	107,467,900.00	17,737,550.00	85.83	
7 01	7.01.0.00.0.00.07.0000	02 2.01 02 5 1							BELANJA OPERASI	125,205,450	107,467,900.00	17,737,550.00	85.83	
7 01	7.01.0.00.0.00.07.0000	02 2.01 02 5 1 02							Belanja Barang dan Jasa	125,205,450	107,467,900.00	17,737,550.00	85.83	
7 01	7.01.0.00.0.00.07.0000	02 2.03 00							Koordinasi Pemeliharaan Prasarana dan Sarana Pelayanan Umum	298,048,000	294,820,000.00	3,228,000.00	98.92	
7 01	7.01.0.00.0.00.07.0000	02 2.03 01							Koordinasi/Sinergi dengan Perangkat Daerah dan/atau Instansi Vertikal yang terkait dalam Pemeliharaan Sarana dan Prasarana Pelayanan Umum	298,048,000	294,820,000.00	3,228,000.00	98.92	
7 01	7.01.0.00.0.00.07.0000	02 2.03 01 5 1							BELANJA OPERASI	233,048,000	230,516,000.00	2,532,000.00	98.91	
7 01	7.01.0.00.0.00.07.0000	02 2.03 01 5 1 02							Belanja Barang dan Jasa	233,048,000	230,516,000.00	2,532,000.00	98.91	
7 01	7.01.0.00.0.00.07.0000	02 2.03 01 5 2							BELANJA MODAL	65,000,000	64,304,000.00	696,000.00	98.93	
7 01	7.01.0.00.0.00.07.0000	02 2.03 01 5 2 03							Belanja Modal Gedung dan Bangunan	65,000,000	64,304,000.00	696,000.00	98.93	
7 01	7.01.0.00.0.00.07.0000	02 2.04 00							Pelaksanaan Urusan Pemerintahan yang Dilimpahkan kepada Camat	251,400,780	248,665,665.00	2,735,115.00	98.91	
7 01	7.01.0.00.0.00.07.0000	02 2.04 01							Pelaksanaan Urusan Pemerintahan yang terkait dengan Pelayanan Perizinan Non Usaha	6,275,000	5,749,600.00	525,400.00	91.63	
7 01	7.01.0.00.0.00.07.0000	02 2.04 01 5 1							BELANJA OPERASI	6,275,000	5,749,600.00	525,400.00	91.63	
7 01	7.01.0.00.0.00.07.0000	02 2.04 01 5 1 02							Belanja Barang dan Jasa	6,275,000	5,749,600.00	525,400.00	91.63	
7 01	7.01.0.00.0.00.07.0000	02 2.04 02							Pelaksanaan Urusan Pemerintahan yang terkait dengan Nonperizinan	96,705,780	96,450,065.00	255,715.00	99.74	
7 01	7.01.0.00.0.00.07.0000	02 2.04 02 5 1							BELANJA OPERASI	88,955,780	88,704,955.00	250,825.00	99.72	
7 01	7.01.0.00.0.00.07.0000	02 2.04 02 5 1 02							Belanja Barang dan Jasa	88,955,780	88,704,955.00	250,825.00	99.72	
7 01	7.01.0.00.0.00.07.0000	02 2.04 02 5 2							BELANJA MODAL	7,750,000	7,745,110.00	4,890.00	99.94	
7 01	7.01.0.00.0.00.07.0000	02 2.04 02 5 2 02							Belanja Modal Peralatan dan Mesin	7,750,000	7,745,110.00	4,890.00	99.94	
7 01	7.01.0.00.0.00.07.0000	02 2.04 03							Pelaksanaan Urusan Pemerintahan yang terkait dengan Kewenangan Lain yang Dilimpahkan	148,420,000	146,466,000.00	1,954,000.00	98.68	
7 01	7.01.0.00.0.00.07.0000	02 2.04 03 5 1							BELANJA OPERASI	148,420,000	146,466,000.00	1,954,000.00	98.68	
7 01	7.01.0.00.0.00.07.0000	02 2.04 03 5 1 02							Belanja Barang dan Jasa	148,420,000	146,466,000.00	1,954,000.00	98.68	
7 01	7.01.0.00.0.00.07.0000	03 0.00 00							PROGRAM PEMBERDAYAAN MASYARAKAT DESA DAN KELURAHAN	2,456,674,697	2,430,182,655.00	26,492,042.00	98.92	
7 01	7.01.0.00.0.00.07.0000	03 2.02 00							Kegiatan Pemberdayaan Kelurahan	2,456,674,697	2,430,182,655.00	26,492,042.00	98.92	
7 01	7.01.0.00.0.00.07.0000	03 2.02 02							Pembangunan Sarana dan Prasarana Kelurahan	1,120,686,148	1,106,336,400.00	14,349,748.00	98.72	
7 01	7.01.0.00.0.00.07.0000	03 2.02 02 5 1							BELANJA OPERASI	98,021,000	91,987,000.00	6,034,000.00	93.84	
7 01	7.01.0.00.0.00.07.0000	03 2.02 02 5 1 02							Belanja Barang dan Jasa	98,021,000	91,987,000.00	6,034,000.00	93.84	
7 01	7.01.0.00.0.00.07.0000	03 2.02 02 5 2							BELANJA MODAL	1,022,665,148	1,014,349,400.00	8,315,748.00	99.19	
7 01	7.01.0.00.0.00.07.0000	03 2.02 02 5 2 02							Belanja Modal Peralatan dan Mesin	60,000,000	59,952,400.00	47,600.00	99.92	
7 01	7.01.0.00.0.00.07.0000	03 2.02 02 5 2 03							Belanja Modal Gedung dan Bangunan	193,549,000	191,596,000.00	1,953,000.00	98.99	
7 01	7.01.0.00.0.00.07.0000	03 2.02 02 5 2 04							Belanja Modal Jalan, Jaringan, dan Irigasi	769,116,148	762,801,000.00	6,315,148.00	99.18	
7 01	7.01.0.00.0.00.07.0000	03 2.02 03							Pemberdayaan Masyarakat di Kelurahan	1,335,988,549	1,323,846,255.00	12,142,294.00	99.09	
7 01	7.01.0.00.0.00.07.0000	03 2.02 03 5 1							BELANJA OPERASI	1,335,988,549	1,323,846,255.00	12,142,294.00	99.09	
7 01	7.01.0.00.0.00.07.0000	03 2.02 03 5 1 02							Belanja Barang dan Jasa	1,335,988,549	1,323,846,255.00	12,142,294.00	99.09	
7 01	7.01.0.00.0.00.07.0000	04 0.00 00							PROGRAM KOORDINASI KETENTRAMAN DAN KETERTIBAN UMUM	102,542,250	97,899,200.00	4,643,050.00	95.47	
7 01	7.01.0.00.0.00.07.0000	04 2.01 00							Koordinasi Upaya Penyelenggaraan Ketenteraman dan Ketertiban Umum	74,562,250	69,964,200.00	4,598,050.00	93.83	
7 01	7.01.0.00.0.00.07.0000	04 2.01 02							Harmonisasi Hubungan Dengan Tokoh Agama dan Tokoh Masyarakat	74,562,250	69,964,200.00	4,598,050.00	93.83	

Kode Rekening							Uraian	Sesudah Perubahan	Realisasi	Bertambah/(Berkurang)		Dasar Hukum	
										Rp	%		
7	01	7.01.0.00.0.00.07.0000	04	2.01	02	5	1	BELANJA OPERASI	74,562,250	69,964,200.00	4,598,050.00	93.83	
7	01	7.01.0.00.0.00.07.0000	04	2.01	02	5	1	02	Belanja Barang dan Jasa	74,562,250	69,964,200.00	4,598,050.00	93.83
7	01	7.01.0.00.0.00.07.0000	04	2.02	00			Koordinasi Penerapan dan Penegakan Peraturan Daerah dan Peraturan Kepala Daerah	27,980,000	27,935,000.00	45,000.00	99.84	
7	01	7.01.0.00.0.00.07.0000	04	2.02	01			Koordinasi/Sinergi Dengan Perangkat Daerah yang Tugas dan Fungsinya di Bidang Penegakan Peraturan Perundang-Undangan dan/atau Kepolisian Negara Republik Indonesia	27,980,000	27,935,000.00	45,000.00	99.84	
7	01	7.01.0.00.0.00.07.0000	04	2.02	01	5	1	BELANJA OPERASI	27,980,000	27,935,000.00	45,000.00	99.84	
7	01	7.01.0.00.0.00.07.0000	04	2.02	01	5	1	02	Belanja Barang dan Jasa	27,980,000	27,935,000.00	45,000.00	99.84
Jumlah Belanja									9,018,952,958	8,671,128,379.00	347,824,579.00	96.14	
Total Surplus/(Defisit)									(8,982,952,958)	-8,618,943,379.00	-364,009,579.00	95.95	
0	00	7.01.0.00.0.00.07.0000	00	0.00	00	6		PEMBIAYAAN					
Jumlah Penerimaan									0	0.00	0.00	0.00	
Jumlah Penerimaan									0	0.00	0.00	0.00	

Urusan Pemerintahan : 7.01 KECAMATAN

Organisasi : 7.01.0.00.0.00.08 Kecamatan Mantrijeron

Kode Rekening							Uraian	Sesudah Perubahan	Realisasi	Bertambah/(Berkurang)		Dasar Hukum
										Rp	%	
7	01	7.01.0.00.0.00.08.0000	00	0.00	00	4	PENDAPATAN DAERAH					
7	01	7.01.0.00.0.00.08.0000	00	0.00	00	4	PENDAPATAN ASLI DAERAH (PAD)	90,000,000	99,680,000.00	-9,680,000.00	110.76	
7	01	7.01.0.00.0.00.08.0000	00	0.00	00	4	Retribusi Daerah	90,000,000	99,680,000.00	-9,680,000.00	110.76	
Jumlah Pendapatan								90,000,000	99,680,000.00	-9,680,000.00	110.76	
0	00	7.01.0.00.0.00.08.0000	00	0.00	00	5	BELANJA					
7	01	7.01.0.00.0.00.08.0000	00	0.00	00		KECAMATAN	10,364,360,543	9,777,557,248.00	586,803,295.00	94.34	
7	01	7.01.0.00.0.00.08.0000	01	0.00	00		PROGRAM PENUNJANG URUSAN PEMERINTAHAN DAERAH KABUPATEN/KOTA	6,270,558,077	6,006,449,600.00	264,108,477.00	95.79	
7	01	7.01.0.00.0.00.08.0000	01	2.01	00		Perencanaan, Penganggaran, dan Evaluasi Kinerja Perangkat Daerah	12,880,000	12,842,000.00	38,000.00	99.70	
7	01	7.01.0.00.0.00.08.0000	01	2.01	01		Penyusunan Dokumen Perencanaan Perangkat Daerah	2,340,000	2,307,000.00	33,000.00	98.59	
7	01	7.01.0.00.0.00.08.0000	01	2.01	01	5	BELANJA OPERASI	2,340,000	2,307,000.00	33,000.00	98.59	
7	01	7.01.0.00.0.00.08.0000	01	2.01	01	5	Belanja Barang dan Jasa	2,340,000	2,307,000.00	33,000.00	98.59	
7	01	7.01.0.00.0.00.08.0000	01	2.01	04		Koordinasi dan Penyusunan DPA-SKPD	960,000	960,000.00	0.00	100.00	
7	01	7.01.0.00.0.00.08.0000	01	2.01	04	5	BELANJA OPERASI	960,000	960,000.00	0.00	100.00	
7	01	7.01.0.00.0.00.08.0000	01	2.01	04	5	Belanja Barang dan Jasa	960,000	960,000.00	0.00	100.00	
7	01	7.01.0.00.0.00.08.0000	01	2.01	06		Koordinasi dan Penyusunan Laporan Capaian Kinerja dan Ikhtisar Realisasi Kinerja SKPD	9,580,000	9,575,000.00	5,000.00	99.95	
7	01	7.01.0.00.0.00.08.0000	01	2.01	06	5	BELANJA OPERASI	9,580,000	9,575,000.00	5,000.00	99.95	
7	01	7.01.0.00.0.00.08.0000	01	2.01	06	5	Belanja Barang dan Jasa	9,580,000	9,575,000.00	5,000.00	99.95	
7	01	7.01.0.00.0.00.08.0000	01	2.02	00		Administrasi Keuangan Perangkat Daerah	4,673,615,092	4,439,380,821.00	234,234,271.00	94.99	
7	01	7.01.0.00.0.00.08.0000	01	2.02	01		Penyediaan Gaji dan Tunjangan ASN	4,664,555,092	4,430,327,821.00	234,227,271.00	94.98	
7	01	7.01.0.00.0.00.08.0000	01	2.02	01	5	BELANJA OPERASI	4,664,555,092	4,430,327,821.00	234,227,271.00	94.98	
7	01	7.01.0.00.0.00.08.0000	01	2.02	01	5	Belanja Pegawai	4,664,555,092	4,430,327,821.00	234,227,271.00	94.98	
7	01	7.01.0.00.0.00.08.0000	01	2.02	02		Penyediaan Administrasi Pelaksanaan Tugas ASN	2,800,000	2,800,000.00	0.00	100.00	
7	01	7.01.0.00.0.00.08.0000	01	2.02	02	5	BELANJA OPERASI	2,800,000	2,800,000.00	0.00	100.00	
7	01	7.01.0.00.0.00.08.0000	01	2.02	02	5	Belanja Barang dan Jasa	2,800,000	2,800,000.00	0.00	100.00	
7	01	7.01.0.00.0.00.08.0000	01	2.02	03		Pelaksanaan Penatausahaan dan Pengujian/Verifikasi Keuangan SKPD	1,200,000	1,200,000.00	0.00	100.00	
7	01	7.01.0.00.0.00.08.0000	01	2.02	03	5	BELANJA OPERASI	1,200,000	1,200,000.00	0.00	100.00	
7	01	7.01.0.00.0.00.08.0000	01	2.02	03	5	Belanja Barang dan Jasa	1,200,000	1,200,000.00	0.00	100.00	
7	01	7.01.0.00.0.00.08.0000	01	2.02	04		Koordinasi dan Pelaksanaan Akuntansi SKPD	1,440,000	1,440,000.00	0.00	100.00	
7	01	7.01.0.00.0.00.08.0000	01	2.02	04	5	BELANJA OPERASI	1,440,000	1,440,000.00	0.00	100.00	
7	01	7.01.0.00.0.00.08.0000	01	2.02	04	5	Belanja Barang dan Jasa	1,440,000	1,440,000.00	0.00	100.00	
7	01	7.01.0.00.0.00.08.0000	01	2.02	05		Koordinasi dan Penyusunan Laporan Keuangan Akhir Tahun SKPD	900,000	896,000.00	4,000.00	99.56	
7	01	7.01.0.00.0.00.08.0000	01	2.02	05	5	BELANJA OPERASI	900,000	896,000.00	4,000.00	99.56	
7	01	7.01.0.00.0.00.08.0000	01	2.02	05	5	Belanja Barang dan Jasa	900,000	896,000.00	4,000.00	99.56	
7	01	7.01.0.00.0.00.08.0000	01	2.02	06		Pengelolaan dan Penyiapan Bahan Tanggapan Pemeriksaan	720,000	720,000.00	0.00	100.00	
7	01	7.01.0.00.0.00.08.0000	01	2.02	06	5	BELANJA OPERASI	720,000	720,000.00	0.00	100.00	
7	01	7.01.0.00.0.00.08.0000	01	2.02	06	5	Belanja Barang dan Jasa	720,000	720,000.00	0.00	100.00	
7	01	7.01.0.00.0.00.08.0000	01	2.02	07		Koordinasi dan Penyusunan Laporan Keuangan Bulanan/Triwulanan/Semester SKPD	1,600,000	1,597,000.00	3,000.00	99.81	
7	01	7.01.0.00.0.00.08.0000	01	2.02	07	5	BELANJA OPERASI	1,600,000	1,597,000.00	3,000.00	99.81	
7	01	7.01.0.00.0.00.08.0000	01	2.02	07	5	Belanja Barang dan Jasa	1,600,000	1,597,000.00	3,000.00	99.81	
7	01	7.01.0.00.0.00.08.0000	01	2.02	08		Penyusunan Pelaporan dan Analisis Prognosis Realisasi Anggaran	400,000	400,000.00	0.00	100.00	
7	01	7.01.0.00.0.00.08.0000	01	2.02	08	5	BELANJA OPERASI	400,000	400,000.00	0.00	100.00	
7	01	7.01.0.00.0.00.08.0000	01	2.02	08	5	Belanja Barang dan Jasa	400,000	400,000.00	0.00	100.00	
7	01	7.01.0.00.0.00.08.0000	01	2.06	00		Administrasi Umum Perangkat Daerah	150,827,470	150,258,558.00	568,912.00	99.62	

Kode Rekening										Uraian	Sesudah Perubahan	Realisasi	Bertambah/(Berkurang)		Dasar Hukum
													Rp	%	
7	01	7.01.0.00.0.00.08.0000	01	2.06	01					Penyediaan Komponen Instalasi Listrik/Penerangan Bangunan Kantor	9,587,150	9,460,125.00	127,025.00	98.68	
7	01	7.01.0.00.0.00.08.0000	01	2.06	01	5	1			BELANJA OPERASI	9,587,150	9,460,125.00	127,025.00	98.68	
7	01	7.01.0.00.0.00.08.0000	01	2.06	01	5	1	02		Belanja Barang dan Jasa	9,587,150	9,460,125.00	127,025.00	98.68	
7	01	7.01.0.00.0.00.08.0000	01	2.06	02					Penyediaan Peralatan dan Perlengkapan Kantor	54,392,820	54,244,083.00	148,737.00	99.73	
7	01	7.01.0.00.0.00.08.0000	01	2.06	02	5	1			BELANJA OPERASI	54,392,820	54,244,083.00	148,737.00	99.73	
7	01	7.01.0.00.0.00.08.0000	01	2.06	02	5	1	02		Belanja Barang dan Jasa	54,392,820	54,244,083.00	148,737.00	99.73	
7	01	7.01.0.00.0.00.08.0000	01	2.06	05					Penyediaan Barang Cetak dan Penggandaan	30,182,500	30,182,350.00	150.00	100.00	
7	01	7.01.0.00.0.00.08.0000	01	2.06	05	5	1			BELANJA OPERASI	30,182,500	30,182,350.00	150.00	100.00	
7	01	7.01.0.00.0.00.08.0000	01	2.06	05	5	1	02		Belanja Barang dan Jasa	30,182,500	30,182,350.00	150.00	100.00	
7	01	7.01.0.00.0.00.08.0000	01	2.06	09					Penyelenggaraan Rapat Koordinasi dan Konsultasi SKPD	56,665,000	56,372,000.00	293,000.00	99.48	
7	01	7.01.0.00.0.00.08.0000	01	2.06	09	5	1			BELANJA OPERASI	56,665,000	56,372,000.00	293,000.00	99.48	
7	01	7.01.0.00.0.00.08.0000	01	2.06	09	5	1	02		Belanja Barang dan Jasa	56,665,000	56,372,000.00	293,000.00	99.48	
7	01	7.01.0.00.0.00.08.0000	01	2.07	00					Pengadaan Barang Milik Daerah Penunjang Urusan Pemerintah Daerah	387,316,000	376,819,000.00	10,497,000.00	97.29	
7	01	7.01.0.00.0.00.08.0000	01	2.07	06					Pengadaan Peralatan dan Mesin Lainnya	387,316,000	376,819,000.00	10,497,000.00	97.29	
7	01	7.01.0.00.0.00.08.0000	01	2.07	06	5	1			BELANJA OPERASI	23,054,200	22,842,000.00	212,200.00	99.08	
7	01	7.01.0.00.0.00.08.0000	01	2.07	06	5	1	02		Belanja Barang dan Jasa	23,054,200	22,842,000.00	212,200.00	99.08	
7	01	7.01.0.00.0.00.08.0000	01	2.07	06	5	2			BELANJA MODAL	364,261,800	353,977,000.00	10,284,800.00	97.18	
7	01	7.01.0.00.0.00.08.0000	01	2.07	06	5	2	02		Belanja Modal Peralatan dan Mesin	364,261,800	353,977,000.00	10,284,800.00	97.18	
7	01	7.01.0.00.0.00.08.0000	01	2.08	00					Penyediaan Jasa Penunjang Urusan Pemerintahan Daerah	547,683,288	547,496,101.00	187,187.00	99.97	
7	01	7.01.0.00.0.00.08.0000	01	2.08	01					Penyediaan Jasa Surat Menyurat	8,790,500	8,790,500.00	0.00	100.00	
7	01	7.01.0.00.0.00.08.0000	01	2.08	01	5	1			BELANJA OPERASI	8,790,500	8,790,500.00	0.00	100.00	
7	01	7.01.0.00.0.00.08.0000	01	2.08	01	5	1	02		Belanja Barang dan Jasa	8,790,500	8,790,500.00	0.00	100.00	
7	01	7.01.0.00.0.00.08.0000	01	2.08	02					Penyediaan Jasa Komunikasi, Sumber Daya Air dan Listrik	44,280,000	44,206,386.00	73,614.00	99.83	
7	01	7.01.0.00.0.00.08.0000	01	2.08	02	5	1			BELANJA OPERASI	44,280,000	44,206,386.00	73,614.00	99.83	
7	01	7.01.0.00.0.00.08.0000	01	2.08	02	5	1	02		Belanja Barang dan Jasa	44,280,000	44,206,386.00	73,614.00	99.83	
7	01	7.01.0.00.0.00.08.0000	01	2.08	04					Penyediaan Jasa Pelayanan Umum Kantor	494,612,788	494,499,215.00	113,573.00	99.98	
7	01	7.01.0.00.0.00.08.0000	01	2.08	04	5	1			BELANJA OPERASI	494,612,788	494,499,215.00	113,573.00	99.98	
7	01	7.01.0.00.0.00.08.0000	01	2.08	04	5	1	02		Belanja Barang dan Jasa	494,612,788	494,499,215.00	113,573.00	99.98	
7	01	7.01.0.00.0.00.08.0000	01	2.09	00					Pemeliharaan Barang Milik Daerah Penunjang Urusan Pemerintahan Daerah	498,236,227	479,653,120.00	18,583,107.00	96.27	
7	01	7.01.0.00.0.00.08.0000	01	2.09	01					Penyediaan Jasa Pemeliharaan, Biaya Pemeliharaan dan Pajak Kendaraan Perorangan Dinas atau Kendaraan Dinas Jabatan	64,667,000	47,229,692.00	17,437,308.00	73.04	
7	01	7.01.0.00.0.00.08.0000	01	2.09	01	5	1			BELANJA OPERASI	64,667,000	47,229,692.00	17,437,308.00	73.04	
7	01	7.01.0.00.0.00.08.0000	01	2.09	01	5	1	02		Belanja Barang dan Jasa	64,667,000	47,229,692.00	17,437,308.00	73.04	
7	01	7.01.0.00.0.00.08.0000	01	2.09	06					Pemeliharaan Peralatan dan Mesin Lainnya	28,978,319	28,938,000.00	40,319.00	99.86	
7	01	7.01.0.00.0.00.08.0000	01	2.09	06	5	1			BELANJA OPERASI	28,978,319	28,938,000.00	40,319.00	99.86	
7	01	7.01.0.00.0.00.08.0000	01	2.09	06	5	1	02		Belanja Barang dan Jasa	28,978,319	28,938,000.00	40,319.00	99.86	
7	01	7.01.0.00.0.00.08.0000	01	2.09	09					Pemeliharaan/Rehabilitasi Gedung Kantor dan Bangunan Lainnya	404,590,908	403,485,428.00	1,105,480.00	99.73	
7	01	7.01.0.00.0.00.08.0000	01	2.09	09	5	1			BELANJA OPERASI	250,208	250,208.00	0.00	100.00	
7	01	7.01.0.00.0.00.08.0000	01	2.09	09	5	1	02		Belanja Barang dan Jasa	250,208	250,208.00	0.00	100.00	
7	01	7.01.0.00.0.00.08.0000	01	2.09	09	5	2			BELANJA MODAL	404,340,700	403,235,220.00	1,105,480.00	99.73	
7	01	7.01.0.00.0.00.08.0000	01	2.09	09	5	2	03		Belanja Modal Gedung dan Bangunan	404,340,700	403,235,220.00	1,105,480.00	99.73	
7	01	7.01.0.00.0.00.08.0000	02	0.00	00					PROGRAM PENYELENGGARAAN PEMERINTAHAN DAN PELAYANAN PUBLIK	615,784,762	607,091,756.00	8,693,006.00	98.59	
7	01	7.01.0.00.0.00.08.0000	02	2.01	00					Koordinasi Penyelenggaraan Kegiatan Pemerintahan di Tingkat Kecamatan	159,749,000	154,829,000.00	4,920,000.00	96.92	

Kode Rekening										Uraian	Sesudah Perubahan	Realisasi	Bertambah/(Berkurang)		Dasar Hukum
													Rp	%	
7	01	7.01.0.00.0.00.08.0000	02	2.01	02					Peningkatan Efektifitas Kegiatan Pemerintahan di Tingkat Kecamatan	159,749,000	154,829,000.00	4,920,000.00	96.92	
7	01	7.01.0.00.0.00.08.0000	02	2.01	02	5	1			BELANJA OPERASI	159,749,000	154,829,000.00	4,920,000.00	96.92	
7	01	7.01.0.00.0.00.08.0000	02	2.01	02	5	1	02		Belanja Barang dan Jasa	159,749,000	154,829,000.00	4,920,000.00	96.92	
7	01	7.01.0.00.0.00.08.0000	02	2.03	00					Koordinasi Pemeliharaan Prasarana dan Sarana Pelayanan Umum	296,281,800	295,794,800.00	487,000.00	99.84	
7	01	7.01.0.00.0.00.08.0000	02	2.03	01					Koordinasi/Sinergi dengan Perangkat Daerah dan/atau Instansi Vertikal yang terkait dalam Pemeliharaan Sarana dan Prasarana Pelayanan Umum	296,281,800	295,794,800.00	487,000.00	99.84	
7	01	7.01.0.00.0.00.08.0000	02	2.03	01	5	1			BELANJA OPERASI	240,242,000	239,755,000.00	487,000.00	99.80	
7	01	7.01.0.00.0.00.08.0000	02	2.03	01	5	1	02		Belanja Barang dan Jasa	240,242,000	239,755,000.00	487,000.00	99.80	
7	01	7.01.0.00.0.00.08.0000	02	2.03	01	5	2			BELANJA MODAL	56,039,800	56,039,800.00	0.00	100.00	
7	01	7.01.0.00.0.00.08.0000	02	2.03	01	5	2	03		Belanja Modal Gedung dan Bangunan	56,039,800	56,039,800.00	0.00	100.00	
7	01	7.01.0.00.0.00.08.0000	02	2.04	00					Pelaksanaan Urusan Pemerintahan yang Dilimpahkan kepada Camat	159,753,962	156,467,956.00	3,286,006.00	97.94	
7	01	7.01.0.00.0.00.08.0000	02	2.04	01					Pelaksanaan Urusan Pemerintahan yang terkait dengan Pelayanan Perizinan Non Usaha	6,434,250	6,405,000.00	29,250.00	99.55	
7	01	7.01.0.00.0.00.08.0000	02	2.04	01	5	1			BELANJA OPERASI	6,434,250	6,405,000.00	29,250.00	99.55	
7	01	7.01.0.00.0.00.08.0000	02	2.04	01	5	1	02		Belanja Barang dan Jasa	6,434,250	6,405,000.00	29,250.00	99.55	
7	01	7.01.0.00.0.00.08.0000	02	2.04	02					Pelaksanaan Urusan Pemerintahan yang terkait dengan Nonperizinan	65,229,712	61,972,956.00	3,256,756.00	95.01	
7	01	7.01.0.00.0.00.08.0000	02	2.04	02	5	1			BELANJA OPERASI	65,229,712	61,972,956.00	3,256,756.00	95.01	
7	01	7.01.0.00.0.00.08.0000	02	2.04	02	5	1	02		Belanja Barang dan Jasa	65,229,712	61,972,956.00	3,256,756.00	95.01	
7	01	7.01.0.00.0.00.08.0000	02	2.04	03					Pelaksanaan Urusan Pemerintahan yang terkait dengan Kewenangan Lain yang Dilimpahkan	88,090,000	88,090,000.00	0.00	100.00	
7	01	7.01.0.00.0.00.08.0000	02	2.04	03	5	1			BELANJA OPERASI	88,090,000	88,090,000.00	0.00	100.00	
7	01	7.01.0.00.0.00.08.0000	02	2.04	03	5	1	02		Belanja Barang dan Jasa	88,090,000	88,090,000.00	0.00	100.00	
7	01	7.01.0.00.0.00.08.0000	03	0.00	00					PROGRAM PEMBERDAYAAN MASYARAKAT DESA DAN KELURAHAN	3,302,090,704	3,018,313,892.00	283,776,812.00	91.41	
7	01	7.01.0.00.0.00.08.0000	03	2.02	00					Kegiatan Pemberdayaan Kelurahan	3,302,090,704	3,018,313,892.00	283,776,812.00	91.41	
7	01	7.01.0.00.0.00.08.0000	03	2.02	02					Pembangunan Sarana dan Prasarana Kelurahan	1,391,514,929	1,367,382,151.00	24,132,778.00	98.27	
7	01	7.01.0.00.0.00.08.0000	03	2.02	02	5	1			BELANJA OPERASI	135,262,000	116,677,000.00	18,585,000.00	86.26	
7	01	7.01.0.00.0.00.08.0000	03	2.02	02	5	1	02		Belanja Barang dan Jasa	135,262,000	116,677,000.00	18,585,000.00	86.26	
7	01	7.01.0.00.0.00.08.0000	03	2.02	02	5	2			BELANJA MODAL	1,256,252,929	1,250,705,151.00	5,547,778.00	99.56	
7	01	7.01.0.00.0.00.08.0000	03	2.02	02	5	2	03		Belanja Modal Gedung dan Bangunan	153,710,000	152,519,000.00	1,191,000.00	99.23	
7	01	7.01.0.00.0.00.08.0000	03	2.02	02	5	2	04		Belanja Modal Jalan, Jaringan, dan Irigasi	1,102,542,929	1,098,186,151.00	4,356,778.00	99.60	
7	01	7.01.0.00.0.00.08.0000	03	2.02	03					Pemberdayaan Masyarakat di Kelurahan	1,910,575,775	1,650,931,741.00	259,644,034.00	86.41	
7	01	7.01.0.00.0.00.08.0000	03	2.02	03	5	1			BELANJA OPERASI	1,910,575,775	1,650,931,741.00	259,644,034.00	86.41	
7	01	7.01.0.00.0.00.08.0000	03	2.02	03	5	1	02		Belanja Barang dan Jasa	1,910,575,775	1,650,931,741.00	259,644,034.00	86.41	
7	01	7.01.0.00.0.00.08.0000	04	0.00	00					PROGRAM KOORDINASI KETENTRAMAN DAN KETERTIBAN UMUM	175,927,000	145,702,000.00	30,225,000.00	82.82	
7	01	7.01.0.00.0.00.08.0000	04	2.01	00					Koordinasi Upaya Penyelenggaraan Ketenteraman dan Ketertiban Umum	73,497,000	60,627,000.00	12,870,000.00	82.49	
7	01	7.01.0.00.0.00.08.0000	04	2.01	02					Harmonisasi Hubungan Dengan Tokoh Agama dan Tokoh Masyarakat	73,497,000	60,627,000.00	12,870,000.00	82.49	
7	01	7.01.0.00.0.00.08.0000	04	2.01	02	5	1			BELANJA OPERASI	73,497,000	60,627,000.00	12,870,000.00	82.49	
7	01	7.01.0.00.0.00.08.0000	04	2.01	02	5	1	02		Belanja Barang dan Jasa	73,497,000	60,627,000.00	12,870,000.00	82.49	
7	01	7.01.0.00.0.00.08.0000	04	2.02	00					Koordinasi Penerapan dan Penegakan Peraturan Daerah dan Peraturan Kepala Daerah	102,430,000	85,075,000.00	17,355,000.00	83.06	

Kode Rekening										Uraian	Sesudah Perubahan	Realisasi	Bertambah/(Berkurang)		Dasar Hukum
													Rp	%	
7	01	7.01.0.00.0.00.08.0000	04	2.02	01					Koordinasi/Sinergi Dengan Perangkat Daerah yang Tugas dan Fungsinya di Bidang Penegakan Peraturan Perundang-Undangan dan/atau Kepolisian Negara Republik Indonesia	102,430,000	85,075,000.00	17,355,000.00	83.06	
7	01	7.01.0.00.0.00.08.0000	04	2.02	01	5	1			BELANJA OPERASI	102,430,000	85,075,000.00	17,355,000.00	83.06	
7	01	7.01.0.00.0.00.08.0000	04	2.02	01	5	1	02		Belanja Barang dan Jasa	102,430,000	85,075,000.00	17,355,000.00	83.06	
Jumlah Belanja											10,364,360,543	9,777,557,248.00	586,803,295.00	94.34	
Total Surplus/(Defisit)											(10,274,360,543)	-9,677,877,248.00	-596,483,295.00	94.19	
0	00	7.01.0.00.0.00.08.0000	00	0.00	00	6				PEMBIAYAAN					
Jumlah Penerimaan											0	0.00	0.00	0.00	
Jumlah Penerimaan											0	0.00	0.00	0.00	

Urusan Pemerintahan : 7.01 KECAMATAN

Organisasi : 7.01.0.00.0.00.09 Kecamatan Kraton

Kode Rekening		Uraian	Sesudah Perubahan	Realisasi	Bertambah/(Berkurang)		Dasar Hukum
					Rp	%	
Jumlah Pendapatan			0	0.00	0.00	0.00	
0 00	7.01.0.00.0.00.09.0000	00 0.00 00 5					BELANJA
7 01	7.01.0.00.0.00.09.0000	00 0.00 00					KECAMATAN
7 01	7.01.0.00.0.00.09.0000	01 0.00 00					PROGRAM PENUNJANG URUSAN PEMERINTAHAN DAERAH KABUPATEN/KOTA
7 01	7.01.0.00.0.00.09.0000	01 2.01 00					Perencanaan, Penganggaran, dan Evaluasi Kinerja Perangkat Daerah
7 01	7.01.0.00.0.00.09.0000	01 2.01 01	2,960,000	2,957,000.00	3,000.00	99.90	Penyusunan Dokumen Perencanaan Perangkat Daerah
7 01	7.01.0.00.0.00.09.0000	01 2.01 01 5 1	2,960,000	2,957,000.00	3,000.00	99.90	BELANJA OPERASI
7 01	7.01.0.00.0.00.09.0000	01 2.01 01 5 1 02	2,960,000	2,957,000.00	3,000.00	99.90	Belanja Barang dan Jasa
7 01	7.01.0.00.0.00.09.0000	01 2.01 04	5,350,000	5,350,000.00	0.00	100.00	Koordinasi dan Penyusunan DPA-SKPD
7 01	7.01.0.00.0.00.09.0000	01 2.01 04 5 1	5,350,000	5,350,000.00	0.00	100.00	BELANJA OPERASI
7 01	7.01.0.00.0.00.09.0000	01 2.01 04 5 1 02	5,350,000	5,350,000.00	0.00	100.00	Belanja Barang dan Jasa
7 01	7.01.0.00.0.00.09.0000	01 2.01 06	5,300,000	5,300,000.00	0.00	100.00	Koordinasi dan Penyusunan Laporan Capaian Kinerja dan Ikhtisar Realisasi Kinerja SKPD
7 01	7.01.0.00.0.00.09.0000	01 2.01 06 5 1	5,300,000	5,300,000.00	0.00	100.00	BELANJA OPERASI
7 01	7.01.0.00.0.00.09.0000	01 2.01 06 5 1 02	5,300,000	5,300,000.00	0.00	100.00	Belanja Barang dan Jasa
7 01	7.01.0.00.0.00.09.0000	01 2.02 00					Administrasi Keuangan Perangkat Daerah
7 01	7.01.0.00.0.00.09.0000	01 2.02 01	4,545,305,180	4,217,805,773.00	327,499,407.00	92.79	Penyediaan Gaji dan Tunjangan ASN
7 01	7.01.0.00.0.00.09.0000	01 2.02 01 5 1	4,545,305,180	4,217,805,773.00	327,499,407.00	92.79	BELANJA OPERASI
7 01	7.01.0.00.0.00.09.0000	01 2.02 01 5 1 01	4,545,305,180	4,217,805,773.00	327,499,407.00	92.79	Belanja Pegawai
7 01	7.01.0.00.0.00.09.0000	01 2.02 02	160,000	160,000.00	0.00	100.00	Penyediaan Administrasi Pelaksanaan Tugas ASN
7 01	7.01.0.00.0.00.09.0000	01 2.02 02 5 1	160,000	160,000.00	0.00	100.00	BELANJA OPERASI
7 01	7.01.0.00.0.00.09.0000	01 2.02 02 5 1 02	160,000	160,000.00	0.00	100.00	Belanja Barang dan Jasa
7 01	7.01.0.00.0.00.09.0000	01 2.02 03	160,000	160,000.00	0.00	100.00	Pelaksanaan Penatausahaan dan Pengujian/Verifikasi Keuangan SKPD
7 01	7.01.0.00.0.00.09.0000	01 2.02 03 5 1	160,000	160,000.00	0.00	100.00	BELANJA OPERASI
7 01	7.01.0.00.0.00.09.0000	01 2.02 03 5 1 02	160,000	160,000.00	0.00	100.00	Belanja Barang dan Jasa
7 01	7.01.0.00.0.00.09.0000	01 2.02 04	1,680,000	1,680,000.00	0.00	100.00	Koordinasi dan Pelaksanaan Akuntansi SKPD
7 01	7.01.0.00.0.00.09.0000	01 2.02 04 5 1	1,680,000	1,680,000.00	0.00	100.00	BELANJA OPERASI
7 01	7.01.0.00.0.00.09.0000	01 2.02 04 5 1 02	1,680,000	1,680,000.00	0.00	100.00	Belanja Barang dan Jasa
7 01	7.01.0.00.0.00.09.0000	01 2.02 05	1,550,000	1,541,250.00	8,750.00	99.44	Koordinasi dan Penyusunan Laporan Keuangan Akhir Tahun SKPD
7 01	7.01.0.00.0.00.09.0000	01 2.02 05 5 1	1,550,000	1,541,250.00	8,750.00	99.44	BELANJA OPERASI
7 01	7.01.0.00.0.00.09.0000	01 2.02 05 5 1 02	1,550,000	1,541,250.00	8,750.00	99.44	Belanja Barang dan Jasa
7 01	7.01.0.00.0.00.09.0000	01 2.02 06	460,000	457,050.00	2,950.00	99.36	Pengelolaan dan Penyiapan Bahan Tanggapan Pemeriksaan
7 01	7.01.0.00.0.00.09.0000	01 2.02 06 5 1	460,000	457,050.00	2,950.00	99.36	BELANJA OPERASI
7 01	7.01.0.00.0.00.09.0000	01 2.02 06 5 1 02	460,000	457,050.00	2,950.00	99.36	Belanja Barang dan Jasa
7 01	7.01.0.00.0.00.09.0000	01 2.02 07	4,080,000	4,080,000.00	0.00	100.00	Koordinasi dan Penyusunan Laporan Keuangan Bulanan/Triwulanan/Semesteran SKPD
7 01	7.01.0.00.0.00.09.0000	01 2.02 07 5 1	4,080,000	4,080,000.00	0.00	100.00	BELANJA OPERASI
7 01	7.01.0.00.0.00.09.0000	01 2.02 07 5 1 02	4,080,000	4,080,000.00	0.00	100.00	Belanja Barang dan Jasa
7 01	7.01.0.00.0.00.09.0000	01 2.02 08	600,000	600,000.00	0.00	100.00	Penyusunan Pelaporan dan Analisis Prognosis Realisasi Anggaran
7 01	7.01.0.00.0.00.09.0000	01 2.02 08 5 1	600,000	600,000.00	0.00	100.00	BELANJA OPERASI
7 01	7.01.0.00.0.00.09.0000	01 2.02 08 5 1 02	600,000	600,000.00	0.00	100.00	Belanja Barang dan Jasa
7 01	7.01.0.00.0.00.09.0000	01 2.06 00					Administrasi Umum Perangkat Daerah
7 01	7.01.0.00.0.00.09.0000	01 2.06 01	15,044,945	15,011,300.00	33,645.00	99.78	Penyediaan Komponen Instalasi Listrik/Penerangan Bangunan Kantor
7 01	7.01.0.00.0.00.09.0000	01 2.06 01 5 1	15,044,945	15,011,300.00	33,645.00	99.78	BELANJA OPERASI

Kode Rekening								Uraian	Sesudah Perubahan	Realisasi	Bertambah/(Berkurang)		Dasar Hukum	
											Rp	%		
7	01	7.01.000.000.09.0000	01	2.06	01	5	1	02	Belanja Barang dan Jasa	15,044,945	15,011,300.00	33,645.00	99.78	
7	01	7.01.000.000.09.0000	01	2.06	02				Penyediaan Peralatan dan Perlengkapan Kantor	82,946,527	80,264,962.00	2,681,565.00	96.77	
7	01	7.01.000.000.09.0000	01	2.06	02	5	1		BELANJA OPERASI	82,946,527	80,264,962.00	2,681,565.00	96.77	
7	01	7.01.000.000.09.0000	01	2.06	02	5	1	02	Belanja Barang dan Jasa	82,946,527	80,264,962.00	2,681,565.00	96.77	
7	01	7.01.000.000.09.0000	01	2.06	05				Penyediaan Barang Cetak dan Penggandaan	42,314,200	41,980,875.00	333,325.00	99.21	
7	01	7.01.000.000.09.0000	01	2.06	05	5	1		BELANJA OPERASI	42,314,200	41,980,875.00	333,325.00	99.21	
7	01	7.01.000.000.09.0000	01	2.06	05	5	1	02	Belanja Barang dan Jasa	42,314,200	41,980,875.00	333,325.00	99.21	
7	01	7.01.000.000.09.0000	01	2.06	06				Penyediaan Bahan Bacaan dan Peraturan Perundang-undangan	1,500,000	1,500,000.00	0.00	100.00	
7	01	7.01.000.000.09.0000	01	2.06	06	5	2		BELANJA MODAL	1,500,000	1,500,000.00	0.00	100.00	
7	01	7.01.000.000.09.0000	01	2.06	06	5	2	05	Belanja Modal Aset Tetap Lainnya	1,500,000	1,500,000.00	0.00	100.00	
7	01	7.01.000.000.09.0000	01	2.06	09				Penyelenggaraan Rapat Koordinasi dan Konsultasi SKPD	65,882,000	65,356,000.00	526,000.00	99.20	
7	01	7.01.000.000.09.0000	01	2.06	09	5	1		BELANJA OPERASI	65,882,000	65,356,000.00	526,000.00	99.20	
7	01	7.01.000.000.09.0000	01	2.06	09	5	1	02	Belanja Barang dan Jasa	65,882,000	65,356,000.00	526,000.00	99.20	
7	01	7.01.000.000.09.0000	01	2.07	00				Pengadaan Barang Milik Daerah Penunjang Urusan Pemerintah Daerah	182,958,000	172,357,300.00	10,600,700.00	94.21	
7	01	7.01.000.000.09.0000	01	2.07	06				Pengadaan Peralatan dan Mesin Lainnya	182,958,000	172,357,300.00	10,600,700.00	94.21	
7	01	7.01.000.000.09.0000	01	2.07	06	5	2		BELANJA MODAL	182,958,000	172,357,300.00	10,600,700.00	94.21	
7	01	7.01.000.000.09.0000	01	2.07	06	5	2	02	Belanja Modal Peralatan dan Mesin	182,958,000	172,357,300.00	10,600,700.00	94.21	
7	01	7.01.000.000.09.0000	01	2.08	00				Penyediaan Jasa Penunjang Urusan Pemerintahan Daerah	466,307,092	422,886,395.00	43,420,697.00	90.69	
7	01	7.01.000.000.09.0000	01	2.08	01				Penyediaan Jasa Surat Menyurat	800,000	800,000.00	0.00	100.00	
7	01	7.01.000.000.09.0000	01	2.08	01	5	1		BELANJA OPERASI	800,000	800,000.00	0.00	100.00	
7	01	7.01.000.000.09.0000	01	2.08	01	5	1	02	Belanja Barang dan Jasa	800,000	800,000.00	0.00	100.00	
7	01	7.01.000.000.09.0000	01	2.08	02				Penyediaan Jasa Komunikasi, Sumber Daya Air dan Listrik	101,700,000	64,724,147.00	36,975,853.00	63.64	
7	01	7.01.000.000.09.0000	01	2.08	02	5	1		BELANJA OPERASI	101,700,000	64,724,147.00	36,975,853.00	63.64	
7	01	7.01.000.000.09.0000	01	2.08	02	5	1	02	Belanja Barang dan Jasa	101,700,000	64,724,147.00	36,975,853.00	63.64	
7	01	7.01.000.000.09.0000	01	2.08	04				Penyediaan Jasa Pelayanan Umum Kantor	363,807,092	357,362,248.00	6,444,844.00	98.23	
7	01	7.01.000.000.09.0000	01	2.08	04	5	1		BELANJA OPERASI	363,807,092	357,362,248.00	6,444,844.00	98.23	
7	01	7.01.000.000.09.0000	01	2.08	04	5	1	02	Belanja Barang dan Jasa	363,807,092	357,362,248.00	6,444,844.00	98.23	
7	01	7.01.000.000.09.0000	01	2.09	00				Pemeliharaan Barang Milik Daerah Penunjang Urusan Pemerintahan Daerah	198,065,460	176,032,217.00	22,033,243.00	88.88	
7	01	7.01.000.000.09.0000	01	2.09	01				Penyediaan Jasa Pemeliharaan, Biaya Pemeliharaan dan Pajak Kendaraan Perorangan Dinas atau Kendaraan Dinas Jabatan	62,344,000	46,387,757.00	15,956,243.00	74.41	
7	01	7.01.000.000.09.0000	01	2.09	01	5	1		BELANJA OPERASI	62,344,000	46,387,757.00	15,956,243.00	74.41	
7	01	7.01.000.000.09.0000	01	2.09	01	5	1	02	Belanja Barang dan Jasa	62,344,000	46,387,757.00	15,956,243.00	74.41	
7	01	7.01.000.000.09.0000	01	2.09	06				Pemeliharaan Peralatan dan Mesin Lainnya	38,750,000	33,187,500.00	5,562,500.00	85.65	
7	01	7.01.000.000.09.0000	01	2.09	06	5	1		BELANJA OPERASI	38,750,000	33,187,500.00	5,562,500.00	85.65	
7	01	7.01.000.000.09.0000	01	2.09	06	5	1	02	Belanja Barang dan Jasa	38,750,000	33,187,500.00	5,562,500.00	85.65	
7	01	7.01.000.000.09.0000	01	2.09	09				Pemeliharaan/Rehabilitasi Gedung Kantor dan Bangunan Lainnya	96,971,460	96,456,960.00	514,500.00	99.47	
7	01	7.01.000.000.09.0000	01	2.09	09	5	1		BELANJA OPERASI	27,921,460	27,853,960.00	67,500.00	99.76	
7	01	7.01.000.000.09.0000	01	2.09	09	5	1	02	Belanja Barang dan Jasa	27,921,460	27,853,960.00	67,500.00	99.76	
7	01	7.01.000.000.09.0000	01	2.09	09	5	2		BELANJA MODAL	69,050,000	68,603,000.00	447,000.00	99.35	
7	01	7.01.000.000.09.0000	01	2.09	09	5	2	03	Belanja Modal Gedung dan Bangunan	69,050,000	68,603,000.00	447,000.00	99.35	
7	01	7.01.000.000.09.0000	02	0.00	00				PROGRAM PENYELENGGARAAN PEMERINTAHAN DAN PELAYANAN PUBLIK	603,137,199	588,842,260.00	14,294,939.00	97.63	
7	01	7.01.000.000.09.0000	02	2.01	00				Koordinasi Penyelenggaraan Kegiatan Pemerintahan di Tingkat Kecamatan	239,006,750	234,352,000.00	4,654,750.00	98.05	

Kode Rekening						Uraian	Sesudah Perubahan	Realisasi	Bertambah/(Berkurang)		Dasar Hukum			
									Rp	%				
7	01	7.01.000.000.09.0000	02	2.01	02			Peningkatan Efektifitas Kegiatan Pemerintahan di Tingkat Kecamatan	239,006,750	234,352,000.00	4,654,750.00	98.05		
7	01	7.01.000.000.09.0000	02	2.01	02	5	1	BELANJA OPERASI	239,006,750	234,352,000.00	4,654,750.00	98.05		
7	01	7.01.000.000.09.0000	02	2.01	02	5	1	02	Belanja Barang dan Jasa	239,006,750	234,352,000.00	4,654,750.00	98.05	
7	01	7.01.000.000.09.0000	02	2.03	00			Koordinasi Pemeliharaan Prasarana dan Sarana Pelayanan Umum	82,880,419	75,593,876.00	7,286,543.00	91.21		
7	01	7.01.000.000.09.0000	02	2.03	01			Koordinasi/Sinergi dengan Perangkat Daerah dan/atau Instansi Vertikal yang terkait dalam Pemeliharaan Sarana dan Prasarana Pelayanan Umum	82,880,419	75,593,876.00	7,286,543.00	91.21		
7	01	7.01.000.000.09.0000	02	2.03	01	5	1	BELANJA OPERASI	82,880,419	75,593,876.00	7,286,543.00	91.21		
7	01	7.01.000.000.09.0000	02	2.03	01	5	1	02	Belanja Barang dan Jasa	82,880,419	75,593,876.00	7,286,543.00	91.21	
7	01	7.01.000.000.09.0000	02	2.04	00			Pelaksanaan Urusan Pemerintahan yang Dilimpahkan kepada Camat	281,250,030	278,896,384.00	2,353,646.00	99.16		
7	01	7.01.000.000.09.0000	02	2.04	01			Pelaksanaan Urusan Pemerintahan yang terkait dengan Pelayanan Perizinan Non Usaha	27,146,085	26,994,000.00	152,085.00	99.44		
7	01	7.01.000.000.09.0000	02	2.04	01	5	1	BELANJA OPERASI	27,146,085	26,994,000.00	152,085.00	99.44		
7	01	7.01.000.000.09.0000	02	2.04	01	5	1	02	Belanja Barang dan Jasa	27,146,085	26,994,000.00	152,085.00	99.44	
7	01	7.01.000.000.09.0000	02	2.04	02			Pelaksanaan Urusan Pemerintahan yang terkait dengan Nonperizinan	91,584,545	91,145,984.00	438,561.00	99.52		
7	01	7.01.000.000.09.0000	02	2.04	02	5	1	BELANJA OPERASI	76,584,545	76,145,984.00	438,561.00	99.43		
7	01	7.01.000.000.09.0000	02	2.04	02	5	1	02	Belanja Barang dan Jasa	76,584,545	76,145,984.00	438,561.00	99.43	
7	01	7.01.000.000.09.0000	02	2.04	02	5	2	BELANJA MODAL	15,000,000	15,000,000.00	0.00	100.00		
7	01	7.01.000.000.09.0000	02	2.04	02	5	2	02	Belanja Modal Peralatan dan Mesin	15,000,000	15,000,000.00	0.00	100.00	
7	01	7.01.000.000.09.0000	02	2.04	03			Pelaksanaan Urusan Pemerintahan yang terkait dengan Kewenangan Lain yang Dilimpahkan	162,519,400	160,756,400.00	1,763,000.00	98.92		
7	01	7.01.000.000.09.0000	02	2.04	03	5	1	BELANJA OPERASI	162,519,400	160,756,400.00	1,763,000.00	98.92		
7	01	7.01.000.000.09.0000	02	2.04	03	5	1	02	Belanja Barang dan Jasa	162,519,400	160,756,400.00	1,763,000.00	98.92	
7	01	7.01.000.000.09.0000	03	0.00	00			PROGRAM PEMBERDAYAAN MASYARAKAT DESA DAN KELURAHAN	2,666,683,736	2,581,285,309.47	85,398,426.53	96.80		
7	01	7.01.000.000.09.0000	03	2.02	00			Kegiatan Pemberdayaan Kelurahan	2,666,683,736	2,581,285,309.47	85,398,426.53	96.80		
7	01	7.01.000.000.09.0000	03	2.02	02			Pembangunan Sarana dan Prasarana Kelurahan	1,339,136,730	1,275,870,502.47	63,266,227.53	95.28		
7	01	7.01.000.000.09.0000	03	2.02	02	5	1	BELANJA OPERASI	37,650,000	37,272,750.00	377,250.00	99.00		
7	01	7.01.000.000.09.0000	03	2.02	02	5	1	02	Belanja Barang dan Jasa	37,650,000	37,272,750.00	377,250.00	99.00	
7	01	7.01.000.000.09.0000	03	2.02	02	5	2	BELANJA MODAL	1,301,486,730	1,238,597,752.47	62,888,977.53	95.17		
7	01	7.01.000.000.09.0000	03	2.02	02	5	2	02	Belanja Modal Peralatan dan Mesin	20,000,000	19,952,000.00	48,000.00	99.76	
7	01	7.01.000.000.09.0000	03	2.02	02	5	2	03	Belanja Modal Gedung dan Bangunan	134,082,150	128,529,810.00	5,552,340.00	95.86	
7	01	7.01.000.000.09.0000	03	2.02	02	5	2	04	Belanja Modal Jalan, Jaringan, dan Irigasi	1,147,404,580	1,090,115,942.47	57,288,637.53	95.01	
7	01	7.01.000.000.09.0000	03	2.02	03			Pemberdayaan Masyarakat di Kelurahan	1,327,547,006	1,305,414,807.00	22,132,199.00	98.33		
7	01	7.01.000.000.09.0000	03	2.02	03	5	1	BELANJA OPERASI	1,318,547,006	1,296,414,807.00	22,132,199.00	98.32		
7	01	7.01.000.000.09.0000	03	2.02	03	5	1	02	Belanja Barang dan Jasa	1,318,547,006	1,296,414,807.00	22,132,199.00	98.32	
7	01	7.01.000.000.09.0000	03	2.02	03	5	2	BELANJA MODAL	9,000,000	9,000,000.00	0.00	100.00		
7	01	7.01.000.000.09.0000	03	2.02	03	5	2	02	Belanja Modal Peralatan dan Mesin	9,000,000	9,000,000.00	0.00	100.00	
7	01	7.01.000.000.09.0000	04	0.00	00			PROGRAM KOORDINASI KETENTRAMAN DAN KETERTIBAN UMUM	96,464,800	94,106,000.00	2,358,800.00	97.55		
7	01	7.01.000.000.09.0000	04	2.01	00			Koordinasi Upaya Penyelenggaraan Ketenteraman dan Ketertiban Umum	53,501,700	52,628,000.00	873,700.00	98.37		
7	01	7.01.000.000.09.0000	04	2.01	02			Harmonisasi Hubungan Dengan Tokoh Agama dan Tokoh Masyarakat	53,501,700	52,628,000.00	873,700.00	98.37		

Kode Rekening								Uraian	Sesudah Perubahan	Realisasi	Bertambah/(Berkurang)		Dasar Hukum
											Rp	%	
7	01	7.01.0.00.0.00.09.0000	04	2.01	02	5	1	BELANJA OPERASI	53,501,700	52,628,000.00	873,700.00	98.37	
7	01	7.01.0.00.0.00.09.0000	04	2.01	02	5	1 02	Belanja Barang dan Jasa	53,501,700	52,628,000.00	873,700.00	98.37	
7	01	7.01.0.00.0.00.09.0000	04	2.02	00			Koordinasi Penerapan dan Penegakan Peraturan Daerah dan Peraturan Kepala Daerah	42,963,100	41,478,000.00	1,485,100.00	96.54	
7	01	7.01.0.00.0.00.09.0000	04	2.02	01			Koordinasi/Sinergi Dengan Perangkat Daerah yang Tugas dan Fungsinya di Bidang Penegakan Peraturan Perundang-Undangan dan/atau Kepolisian Negara Republik Indonesia	42,963,100	41,478,000.00	1,485,100.00	96.54	
7	01	7.01.0.00.0.00.09.0000	04	2.02	01	5	1	BELANJA OPERASI	42,963,100	41,478,000.00	1,485,100.00	96.54	
7	01	7.01.0.00.0.00.09.0000	04	2.02	01	5	1 02	Belanja Barang dan Jasa	42,963,100	41,478,000.00	1,485,100.00	96.54	
Jumlah Belanja									8,988,909,139	8,479,713,691.47	509,195,447.53	94.34	
Total Surplus/(Defisit)									(8,988,909,139)	-8,479,713,691.47	-509,195,447.53	94.34	
0	00	7.01.0.00.0.00.09.0000	00	0.00	00	6		PEMBIAYAAN					
Jumlah Penerimaan									0	0.00	0.00	0.00	
Jumlah Penerimaan									0	0.00	0.00	0.00	

Urusan Pemerintahan : 7.01 KECAMATAN										
Organisasi : 7.01.0.00.0.00.10 Kecamatan Gondomanan										
Kode Rekening			Uraian			Sesudah Perubahan	Realisasi	Bertambah/(Berkurang)		Dasar Hukum
								Rp	%	
Jumlah Pendapatan						0	0.00	0.00	0.00	
0	00		BELANJA							
7	01	7.01.0.00.0.00.10.0000	00	0.00	00	7,317,432,209	7,033,509,909.00	283,922,300.00	96.12	
7	01	7.01.0.00.0.00.10.0000	01	0.00	00					
PROGRAM PENUNJANG URUSAN PEMERINTAHAN DAERAH KABUPATEN/KOTA						4,654,083,817	4,415,278,991.00	238,804,826.00	94.87	
7	01	7.01.0.00.0.00.10.0000	01	2.01	00					
Perencanaan, Penganggaran, dan Evaluasi Kinerja Perangkat Daerah						36,693,040	36,656,823.00	36,217.00	99.90	
7	01	7.01.0.00.0.00.10.0000	01	2.01	01	3,040,000	3,040,000.00	0.00	100.00	
Penyusunan Dokumen Perencanaan Perangkat Daerah										
7	01	7.01.0.00.0.00.10.0000	01	2.01	01	5	1			
BELANJA OPERASI						3,040,000	3,040,000.00	0.00	100.00	
7	01	7.01.0.00.0.00.10.0000	01	2.01	01	5	1	02		
Belanja Barang dan Jasa						3,040,000	3,040,000.00	0.00	100.00	
7	01	7.01.0.00.0.00.10.0000	01	2.01	04					
Koordinasi dan Penyusunan DPA-SKPD						31,253,040	31,216,823.00	36,217.00	99.88	
7	01	7.01.0.00.0.00.10.0000	01	2.01	04	5	1			
BELANJA OPERASI						31,253,040	31,216,823.00	36,217.00	99.88	
7	01	7.01.0.00.0.00.10.0000	01	2.01	04	5	1	02		
Belanja Barang dan Jasa						31,253,040	31,216,823.00	36,217.00	99.88	
7	01	7.01.0.00.0.00.10.0000	01	2.01	06					
Koordinasi dan Penyusunan Laporan Capaian Kinerja dan Ikhtisar Realisasi Kinerja SKPD						2,400,000	2,400,000.00	0.00	100.00	
7	01	7.01.0.00.0.00.10.0000	01	2.01	06	5	1			
BELANJA OPERASI						2,400,000	2,400,000.00	0.00	100.00	
7	01	7.01.0.00.0.00.10.0000	01	2.01	06	5	1	02		
Belanja Barang dan Jasa						2,400,000	2,400,000.00	0.00	100.00	
7	01	7.01.0.00.0.00.10.0000	01	2.02	00					
Administrasi Keuangan Perangkat Daerah						3,572,684,080	3,370,481,014.00	202,203,066.00	94.34	
7	01	7.01.0.00.0.00.10.0000	01	2.02	01					
Penyediaan Gaji dan Tunjangan ASN						3,566,384,080	3,364,181,014.00	202,203,066.00	94.33	
7	01	7.01.0.00.0.00.10.0000	01	2.02	01	5	1			
BELANJA OPERASI						3,566,384,080	3,364,181,014.00	202,203,066.00	94.33	
7	01	7.01.0.00.0.00.10.0000	01	2.02	01	5	1	01		
Belanja Pegawai						3,566,384,080	3,364,181,014.00	202,203,066.00	94.33	
7	01	7.01.0.00.0.00.10.0000	01	2.02	02					
Penyediaan Administrasi Pelaksanaan Tugas ASN						1,200,000	1,200,000.00	0.00	100.00	
7	01	7.01.0.00.0.00.10.0000	01	2.02	02	5	1			
BELANJA OPERASI						1,200,000	1,200,000.00	0.00	100.00	
7	01	7.01.0.00.0.00.10.0000	01	2.02	02	5	1	02		
Belanja Barang dan Jasa						1,200,000	1,200,000.00	0.00	100.00	
7	01	7.01.0.00.0.00.10.0000	01	2.02	03					
Pelaksanaan Penatausahaan dan Pengujian/Verifikasi Keuangan SKPD						1,200,000	1,200,000.00	0.00	100.00	
7	01	7.01.0.00.0.00.10.0000	01	2.02	03	5	1			
BELANJA OPERASI						1,200,000	1,200,000.00	0.00	100.00	
7	01	7.01.0.00.0.00.10.0000	01	2.02	03	5	1	02		
Belanja Barang dan Jasa						1,200,000	1,200,000.00	0.00	100.00	
7	01	7.01.0.00.0.00.10.0000	01	2.02	04					
Koordinasi dan Pelaksanaan Akuntansi SKPD						1,200,000	1,200,000.00	0.00	100.00	
7	01	7.01.0.00.0.00.10.0000	01	2.02	04	5	1			
BELANJA OPERASI						1,200,000	1,200,000.00	0.00	100.00	
7	01	7.01.0.00.0.00.10.0000	01	2.02	04	5	1	02		
Belanja Barang dan Jasa						1,200,000	1,200,000.00	0.00	100.00	
7	01	7.01.0.00.0.00.10.0000	01	2.02	05					
Koordinasi dan Penyusunan Laporan Keuangan Akhir Tahun SKPD						500,000	500,000.00	0.00	100.00	
7	01	7.01.0.00.0.00.10.0000	01	2.02	05	5	1			
BELANJA OPERASI						500,000	500,000.00	0.00	100.00	
7	01	7.01.0.00.0.00.10.0000	01	2.02	05	5	1	02		
Belanja Barang dan Jasa						500,000	500,000.00	0.00	100.00	
7	01	7.01.0.00.0.00.10.0000	01	2.02	06					
Pengelolaan dan Penyiapan Bahan Tanggapan Pemeriksaan						500,000	500,000.00	0.00	100.00	
7	01	7.01.0.00.0.00.10.0000	01	2.02	06	5	1			
BELANJA OPERASI						500,000	500,000.00	0.00	100.00	
7	01	7.01.0.00.0.00.10.0000	01	2.02	06	5	1	02		
Belanja Barang dan Jasa						500,000	500,000.00	0.00	100.00	
7	01	7.01.0.00.0.00.10.0000	01	2.02	07					
Koordinasi dan Penyusunan Laporan Keuangan Bulanan/Triwulanan/Semester SKPD						1,200,000	1,200,000.00	0.00	100.00	
7	01	7.01.0.00.0.00.10.0000	01	2.02	07	5	1			
BELANJA OPERASI						1,200,000	1,200,000.00	0.00	100.00	
7	01	7.01.0.00.0.00.10.0000	01	2.02	07	5	1	02		
Belanja Barang dan Jasa						1,200,000	1,200,000.00	0.00	100.00	
7	01	7.01.0.00.0.00.10.0000	01	2.02	08					
Penyusunan Pelaporan dan Analisis Prognosis Realisasi Anggaran						500,000	500,000.00	0.00	100.00	
7	01	7.01.0.00.0.00.10.0000	01	2.02	08	5	1			
BELANJA OPERASI						500,000	500,000.00	0.00	100.00	
7	01	7.01.0.00.0.00.10.0000	01	2.02	08	5	1	02		
Belanja Barang dan Jasa						500,000	500,000.00	0.00	100.00	
7	01	7.01.0.00.0.00.10.0000	01	2.06	00					
Administrasi Umum Perangkat Daerah						119,354,247	119,344,950.00	9,297.00	99.99	
7	01	7.01.0.00.0.00.10.0000	01	2.06	01					
Penyediaan Komponen Instalasi Listrik/Penerangan Bangunan Kantor						5,960,950	5,960,950.00	0.00	100.00	
7	01	7.01.0.00.0.00.10.0000	01	2.06	01	5	1			
BELANJA OPERASI						5,960,950	5,960,950.00	0.00	100.00	

Kode Rekening								Uraian	Sesudah Perubahan	Realisasi	Bertambah/(Berkurang)		Dasar Hukum	
											Rp	%		
7	01	7.01.000.000.10.0000	01	2.06	01	5	1	02	Belanja Barang dan Jasa	5,960,950	5,960,950.00	0.00	100.00	
7	01	7.01.000.000.10.0000	01	2.06	02				Penyediaan Peralatan dan Perlengkapan Kantor	40,249,297	40,248,000.00	1,297.00	100.00	
7	01	7.01.000.000.10.0000	01	2.06	02	5	1		BELANJA OPERASI	40,249,297	40,248,000.00	1,297.00	100.00	
7	01	7.01.000.000.10.0000	01	2.06	02	5	1	02	Belanja Barang dan Jasa	40,249,297	40,248,000.00	1,297.00	100.00	
7	01	7.01.000.000.10.0000	01	2.06	05				Penyediaan Barang Cetak dan Penggandaan	10,116,000	10,116,000.00	0.00	100.00	
7	01	7.01.000.000.10.0000	01	2.06	05	5	1		BELANJA OPERASI	10,116,000	10,116,000.00	0.00	100.00	
7	01	7.01.000.000.10.0000	01	2.06	05	5	1	02	Belanja Barang dan Jasa	10,116,000	10,116,000.00	0.00	100.00	
7	01	7.01.000.000.10.0000	01	2.06	09				Penyelenggaraan Rapat Koordinasi dan Konsultasi SKPD	63,028,000	63,020,000.00	8,000.00	99.99	
7	01	7.01.000.000.10.0000	01	2.06	09	5	1		BELANJA OPERASI	63,028,000	63,020,000.00	8,000.00	99.99	
7	01	7.01.000.000.10.0000	01	2.06	09	5	1	02	Belanja Barang dan Jasa	63,028,000	63,020,000.00	8,000.00	99.99	
7	01	7.01.0.00.0.00.10.0000	01	2.07	00				Pengadaan Barang Milik Daerah Penunjang Urusan Pemerintah Daerah	46,516,500	46,044,000.00	472,500.00	98.98	
7	01	7.01.000.000.10.0000	01	2.07	06				Pengadaan Peralatan dan Mesin Lainnya	46,516,500	46,044,000.00	472,500.00	98.98	
7	01	7.01.000.000.10.0000	01	2.07	06	5	2		BELANJA MODAL	46,516,500	46,044,000.00	472,500.00	98.98	
7	01	7.01.000.000.10.0000	01	2.07	06	5	2	02	Belanja Modal Peralatan dan Mesin	46,516,500	46,044,000.00	472,500.00	98.98	
7	01	7.01.0.00.0.00.10.0000	01	2.08	00				Penyediaan Jasa Penunjang Urusan Pemerintahan Daerah	541,307,550	528,641,998.00	12,665,552.00	97.66	
7	01	7.01.000.000.10.0000	01	2.08	01				Penyediaan Jasa Surat Menyurat	7,650,000	7,650,000.00	0.00	100.00	
7	01	7.01.000.000.10.0000	01	2.08	01	5	1		BELANJA OPERASI	7,650,000	7,650,000.00	0.00	100.00	
7	01	7.01.000.000.10.0000	01	2.08	01	5	1	02	Belanja Barang dan Jasa	7,650,000	7,650,000.00	0.00	100.00	
7	01	7.01.000.000.10.0000	01	2.08	02				Penyediaan Jasa Komunikasi, Sumber Daya Air dan Listrik	75,960,000	63,484,626.00	12,475,374.00	83.58	
7	01	7.01.000.000.10.0000	01	2.08	02	5	1		BELANJA OPERASI	75,960,000	63,484,626.00	12,475,374.00	83.58	
7	01	7.01.000.000.10.0000	01	2.08	02	5	1	02	Belanja Barang dan Jasa	75,960,000	63,484,626.00	12,475,374.00	83.58	
7	01	7.01.000.000.10.0000	01	2.08	04				Penyediaan Jasa Pelayanan Umum Kantor	457,697,550	457,507,372.00	190,178.00	99.96	
7	01	7.01.000.000.10.0000	01	2.08	04	5	1		BELANJA OPERASI	457,697,550	457,507,372.00	190,178.00	99.96	
7	01	7.01.000.000.10.0000	01	2.08	04	5	1	02	Belanja Barang dan Jasa	457,697,550	457,507,372.00	190,178.00	99.96	
7	01	7.01.0.00.0.00.10.0000	01	2.09	00				Pemeliharaan Barang Milik Daerah Penunjang Urusan Pemerintahan Daerah	337,528,400	314,110,206.00	23,418,194.00	93.06	
7	01	7.01.000.000.10.0000	01	2.09	01				Penyediaan Jasa Pemeliharaan, Biaya Pemeliharaan dan Pajak Kendaraan Perorangan Dinas atau Kendaraan Dinas Jabatan	72,458,400	49,880,206.00	22,578,194.00	68.84	
7	01	7.01.000.000.10.0000	01	2.09	01	5	1		BELANJA OPERASI	72,458,400	49,880,206.00	22,578,194.00	68.84	
7	01	7.01.000.000.10.0000	01	2.09	01	5	1	02	Belanja Barang dan Jasa	72,458,400	49,880,206.00	22,578,194.00	68.84	
7	01	7.01.000.000.10.0000	01	2.09	06				Pemeliharaan Peralatan dan Mesin Lainnya	21,360,000	21,355,000.00	5,000.00	99.98	
7	01	7.01.000.000.10.0000	01	2.09	06	5	1		BELANJA OPERASI	21,360,000	21,355,000.00	5,000.00	99.98	
7	01	7.01.000.000.10.0000	01	2.09	06	5	1	02	Belanja Barang dan Jasa	21,360,000	21,355,000.00	5,000.00	99.98	
7	01	7.01.000.000.10.0000	01	2.09	09				Pemeliharaan/Rehabilitasi Gedung Kantor dan Bangunan Lainnya	243,710,000	242,875,000.00	835,000.00	99.66	
7	01	7.01.000.000.10.0000	01	2.09	09	5	2		BELANJA MODAL	243,710,000	242,875,000.00	835,000.00	99.66	
7	01	7.01.000.000.10.0000	01	2.09	09	5	2	03	Belanja Modal Gedung dan Bangunan	243,710,000	242,875,000.00	835,000.00	99.66	
7	01	7.01.0.00.0.00.10.0000	02	0.00	00				PROGRAM PENYELENGGARAAN PEMERINTAHAN DAN PELAYANAN PUBLIK	303,624,153	300,948,656.00	2,675,497.00	99.12	
7	01	7.01.0.00.0.00.10.0000	02	2.01	00				Koordinasi Penyelenggaraan Kegiatan Pemerintahan di Tingkat Kecamatan	115,081,134	112,938,100.00	2,143,034.00	98.14	
7	01	7.01.000.000.10.0000	02	2.01	02				Peningkatan Efektifitas Kegiatan Pemerintahan di Tingkat Kecamatan	115,081,134	112,938,100.00	2,143,034.00	98.14	
7	01	7.01.000.000.10.0000	02	2.01	02	5	1		BELANJA OPERASI	115,081,134	112,938,100.00	2,143,034.00	98.14	
7	01	7.01.000.000.10.0000	02	2.01	02	5	1	02	Belanja Barang dan Jasa	115,081,134	112,938,100.00	2,143,034.00	98.14	
7	01	7.01.0.00.0.00.10.0000	02	2.03	00				Koordinasi Pemeliharaan Prasarana dan Sarana Pelayanan Umum	52,007,630	52,007,630.00	0.00	100.00	

Kode Rekening		Uraian						Sesudah Perubahan	Realisasi	Bertambah/(Berkurang)		Dasar Hukum	
										Rp	%		
7	01	7.01.0.00.0.00.10.0000	02	2.03	01			52,007,630	52,007,630.00	0.00	100.00		
7	01	7.01.0.00.0.00.10.0000	02	2.03	01	5	1	52,007,630	52,007,630.00	0.00	100.00		
7	01	7.01.0.00.0.00.10.0000	02	2.03	01	5	1	02	52,007,630	52,007,630.00	0.00	100.00	
7	01	7.01.0.00.0.00.10.0000	02	2.04	00				136,535,389	136,002,926.00	532,463.00	99.61	
7	01	7.01.0.00.0.00.10.0000	02	2.04	01			35,177,439	35,144,976.00	32,463.00	99.91		
7	01	7.01.0.00.0.00.10.0000	02	2.04	01	5	1	35,177,439	35,144,976.00	32,463.00	99.91		
7	01	7.01.0.00.0.00.10.0000	02	2.04	01	5	1	02	35,177,439	35,144,976.00	32,463.00	99.91	
7	01	7.01.0.00.0.00.10.0000	02	2.04	02			13,617,500	13,617,500.00	0.00	100.00		
7	01	7.01.0.00.0.00.10.0000	02	2.04	02	5	1	13,617,500	13,617,500.00	0.00	100.00		
7	01	7.01.0.00.0.00.10.0000	02	2.04	02	5	1	02	13,617,500	13,617,500.00	0.00	100.00	
7	01	7.01.0.00.0.00.10.0000	02	2.04	03			87,740,450	87,240,450.00	500,000.00	99.43		
7	01	7.01.0.00.0.00.10.0000	02	2.04	03	5	1	87,740,450	87,240,450.00	500,000.00	99.43		
7	01	7.01.0.00.0.00.10.0000	02	2.04	03	5	1	02	87,740,450	87,240,450.00	500,000.00	99.43	
7	01	7.01.0.00.0.00.10.0000	03	0.00	00				2,140,288,689	2,097,983,512.00	42,305,177.00	98.02	
7	01	7.01.0.00.0.00.10.0000	03	2.02	00				2,140,288,689	2,097,983,512.00	42,305,177.00	98.02	
7	01	7.01.0.00.0.00.10.0000	03	2.02	02			1,123,522,300	1,110,803,000.00	12,719,300.00	98.87		
7	01	7.01.0.00.0.00.10.0000	03	2.02	02	5	1	62,953,000	62,627,000.00	326,000.00	99.48		
7	01	7.01.0.00.0.00.10.0000	03	2.02	02	5	1	02	62,953,000	62,627,000.00	326,000.00	99.48	
7	01	7.01.0.00.0.00.10.0000	03	2.02	02	5	2	1,060,569,300	1,048,176,000.00	12,393,300.00	98.83		
7	01	7.01.0.00.0.00.10.0000	03	2.02	02	5	2	03	539,348,800	531,753,000.00	7,595,800.00	98.59	
7	01	7.01.0.00.0.00.10.0000	03	2.02	02	5	2	04	521,220,500	516,423,000.00	4,797,500.00	99.08	
7	01	7.01.0.00.0.00.10.0000	03	2.02	03			1,016,766,389	987,180,512.00	29,585,877.00	97.09		
7	01	7.01.0.00.0.00.10.0000	03	2.02	03	5	1	1,016,766,389	987,180,512.00	29,585,877.00	97.09		
7	01	7.01.0.00.0.00.10.0000	03	2.02	03	5	1	02	1,016,766,389	987,180,512.00	29,585,877.00	97.09	
7	01	7.01.0.00.0.00.10.0000	04	0.00	00				219,435,550	219,298,750.00	136,800.00	99.94	
7	01	7.01.0.00.0.00.10.0000	04	2.01	00				78,608,800	78,472,000.00	136,800.00	99.83	
7	01	7.01.0.00.0.00.10.0000	04	2.01	02			78,608,800	78,472,000.00	136,800.00	99.83		
7	01	7.01.0.00.0.00.10.0000	04	2.01	02	5	1	78,608,800	78,472,000.00	136,800.00	99.83		
7	01	7.01.0.00.0.00.10.0000	04	2.01	02	5	1	02	78,608,800	78,472,000.00	136,800.00	99.83	
7	01	7.01.0.00.0.00.10.0000	04	2.02	00				140,826,750	140,826,750.00	0.00	100.00	
7	01	7.01.0.00.0.00.10.0000	04	2.02	01			140,826,750	140,826,750.00	0.00	100.00		
7	01	7.01.0.00.0.00.10.0000	04	2.02	01	5	1	140,826,750	140,826,750.00	0.00	100.00		
7	01	7.01.0.00.0.00.10.0000	04	2.02	01	5	1	02	140,826,750	140,826,750.00	0.00	100.00	
Jumlah Belanja								7,317,432,209	7,033,509,909.00	283,922,300.00	96.12		
Total Surplus/(Defisit)								(7,317,432,209)	-7,033,509,909.00	-283,922,300.00	96.12		

Kode Rekening								Uraian	Sesudah Perubahan	Realisasi	Bertambah/(Berkurang)		Dasar Hukum
											Rp	%	
0	00	7.01.0.00.0.00.10.0000	00	0.00	00	6		PEMBIAYAAN					
Jumlah Penerimaan									0	0.00	0.00	0.00	
Jumlah Penerimaan									0	0.00	0.00	0.00	

Urusan Pemerintahan : 7.01 KECAMATAN															
Organisasi : 7.01.0.00.0.00.11 Kecamatan Pakualaman															
Kode Rekening					Uraian					Sesudah Perubahan	Realisasi	Bertambah/(Berkurang)		Dasar Hukum	
												Rp	%		
Jumlah Pendapatan										0	0.00	0.00	0.00		
0	00	7.01.0.00.0.00.11.0000	00	0.00	00	5				BELANJA					
7	01	7.01.0.00.0.00.11.0000	00	0.00	00					KECAMATAN	7,712,294,996	7,293,777,198.47	418,517,797.53	94.57	
7	01	7.01.0.00.0.00.11.0000	01	0.00	00					PROGRAM PENUNJANG URUSAN PEMERINTAHAN DAERAH KABUPATEN/KOTA	5,393,110,073	5,011,180,604.00	381,929,469.00	92.92	
7	01	7.01.0.00.0.00.11.0000	01	2.01	00					Perencanaan, Penganggaran, dan Evaluasi Kinerja Perangkat Daerah	9,940,000	9,930,000.00	10,000.00	99.90	
7	01	7.01.0.00.0.00.11.0000	01	2.01	01					Penyusunan Dokumen Perencanaan Perangkat Daerah	1,500,000	1,490,000.00	10,000.00	99.33	
7	01	7.01.0.00.0.00.11.0000	01	2.01	01	5	1			BELANJA OPERASI	1,500,000	1,490,000.00	10,000.00	99.33	
7	01	7.01.0.00.0.00.11.0000	01	2.01	01	5	1	02		Belanja Barang dan Jasa	1,500,000	1,490,000.00	10,000.00	99.33	
7	01	7.01.0.00.0.00.11.0000	01	2.01	04					Koordinasi dan Penyusunan DPA-SKPD	3,000,000	3,000,000.00	0.00	100.00	
7	01	7.01.0.00.0.00.11.0000	01	2.01	04	5	1			BELANJA OPERASI	3,000,000	3,000,000.00	0.00	100.00	
7	01	7.01.0.00.0.00.11.0000	01	2.01	04	5	1	02		Belanja Barang dan Jasa	3,000,000	3,000,000.00	0.00	100.00	
7	01	7.01.0.00.0.00.11.0000	01	2.01	06					Koordinasi dan Penyusunan Laporan Capaian Kinerja dan Ikhtisar Realisasi Kinerja SKPD	5,440,000	5,440,000.00	0.00	100.00	
7	01	7.01.0.00.0.00.11.0000	01	2.01	06	5	1			BELANJA OPERASI	5,440,000	5,440,000.00	0.00	100.00	
7	01	7.01.0.00.0.00.11.0000	01	2.01	06	5	1	02		Belanja Barang dan Jasa	5,440,000	5,440,000.00	0.00	100.00	
7	01	7.01.0.00.0.00.11.0000	01	2.02	00					Administrasi Keuangan Perangkat Daerah	3,888,808,032	3,530,672,828.00	358,135,204.00	90.79	
7	01	7.01.0.00.0.00.11.0000	01	2.02	01					Penyediaan Gaji dan Tunjangan ASN	3,855,128,952	3,499,415,443.00	355,713,509.00	90.77	
7	01	7.01.0.00.0.00.11.0000	01	2.02	01	5	1			BELANJA OPERASI	3,855,128,952	3,499,415,443.00	355,713,509.00	90.77	
7	01	7.01.0.00.0.00.11.0000	01	2.02	01	5	1	01		Belanja Pegawai	3,855,128,952	3,499,415,443.00	355,713,509.00	90.77	
7	01	7.01.0.00.0.00.11.0000	01	2.02	02					Penyediaan Administrasi Pelaksanaan Tugas ASN	435,000	435,000.00	0.00	100.00	
7	01	7.01.0.00.0.00.11.0000	01	2.02	02	5	1			BELANJA OPERASI	435,000	435,000.00	0.00	100.00	
7	01	7.01.0.00.0.00.11.0000	01	2.02	02	5	1	02		Belanja Barang dan Jasa	435,000	435,000.00	0.00	100.00	
7	01	7.01.0.00.0.00.11.0000	01	2.02	03					Pelaksanaan Penatausahaan dan Pengujian/Verifikasi Keuangan SKPD	300,000	300,000.00	0.00	100.00	
7	01	7.01.0.00.0.00.11.0000	01	2.02	03	5	1			BELANJA OPERASI	300,000	300,000.00	0.00	100.00	
7	01	7.01.0.00.0.00.11.0000	01	2.02	03	5	1	02		Belanja Barang dan Jasa	300,000	300,000.00	0.00	100.00	
7	01	7.01.0.00.0.00.11.0000	01	2.02	04					Koordinasi dan Pelaksanaan Akuntansi SKPD	29,344,080	26,922,385.00	2,421,695.00	91.75	
7	01	7.01.0.00.0.00.11.0000	01	2.02	04	5	1			BELANJA OPERASI	29,344,080	26,922,385.00	2,421,695.00	91.75	
7	01	7.01.0.00.0.00.11.0000	01	2.02	04	5	1	02		Belanja Barang dan Jasa	29,344,080	26,922,385.00	2,421,695.00	91.75	
7	01	7.01.0.00.0.00.11.0000	01	2.02	05					Koordinasi dan Penyusunan Laporan Keuangan Akhir Tahun SKPD	600,000	600,000.00	0.00	100.00	
7	01	7.01.0.00.0.00.11.0000	01	2.02	05	5	1			BELANJA OPERASI	600,000	600,000.00	0.00	100.00	
7	01	7.01.0.00.0.00.11.0000	01	2.02	05	5	1	02		Belanja Barang dan Jasa	600,000	600,000.00	0.00	100.00	
7	01	7.01.0.00.0.00.11.0000	01	2.02	06					Pengelolaan dan Penyediaan Bahan Tanggapan Pemeriksaan	300,000	300,000.00	0.00	100.00	
7	01	7.01.0.00.0.00.11.0000	01	2.02	06	5	1			BELANJA OPERASI	300,000	300,000.00	0.00	100.00	
7	01	7.01.0.00.0.00.11.0000	01	2.02	06	5	1	02		Belanja Barang dan Jasa	300,000	300,000.00	0.00	100.00	
7	01	7.01.0.00.0.00.11.0000	01	2.02	07					Koordinasi dan Penyusunan Laporan Keuangan Bulanan/Triwulanan/Semesteran SKPD	2,400,000	2,400,000.00	0.00	100.00	
7	01	7.01.0.00.0.00.11.0000	01	2.02	07	5	1			BELANJA OPERASI	2,400,000	2,400,000.00	0.00	100.00	
7	01	7.01.0.00.0.00.11.0000	01	2.02	07	5	1	02		Belanja Barang dan Jasa	2,400,000	2,400,000.00	0.00	100.00	
7	01	7.01.0.00.0.00.11.0000	01	2.02	08					Penyusunan Pelaporan dan Analisis Prognosis Realisasi Anggaran	300,000	300,000.00	0.00	100.00	
7	01	7.01.0.00.0.00.11.0000	01	2.02	08	5	1			BELANJA OPERASI	300,000	300,000.00	0.00	100.00	
7	01	7.01.0.00.0.00.11.0000	01	2.02	08	5	1	02		Belanja Barang dan Jasa	300,000	300,000.00	0.00	100.00	
7	01	7.01.0.00.0.00.11.0000	01	2.06	00					Administrasi Umum Perangkat Daerah	125,388,084	124,460,797.00	927,287.00	99.26	
7	01	7.01.0.00.0.00.11.0000	01	2.06	01					Penyediaan Komponen Instalasi Listrik/Penerangan Bangunan Kantor	6,046,300	6,017,150.00	29,150.00	99.52	
7	01	7.01.0.00.0.00.11.0000	01	2.06	01	5	1			BELANJA OPERASI	6,046,300	6,017,150.00	29,150.00	99.52	

Kode Rekening							Uraian	Sesudah Perubahan	Realisasi	Bertambah/(Berkurang)		Dasar Hukum		
										Rp	%			
7	01	7.01.000.000.11.0000	01	2.06	01	5	1	02	Belanja Barang dan Jasa	6,046,300	6,017,150.00	29,150.00	99.52	
7	01	7.01.000.000.11.0000	01	2.06	02				Penyediaan Peralatan dan Perlengkapan Kantor	68,701,444	67,933,367.00	768,077.00	98.88	
7	01	7.01.000.000.11.0000	01	2.06	02	5	1		BELANJA OPERASI	68,701,444	67,933,367.00	768,077.00	98.88	
7	01	7.01.000.000.11.0000	01	2.06	02	5	1	02	Belanja Barang dan Jasa	68,701,444	67,933,367.00	768,077.00	98.88	
7	01	7.01.000.000.11.0000	01	2.06	05				Penyediaan Barang Cetak dan Penggandaan	15,570,340	15,440,280.00	130,060.00	99.16	
7	01	7.01.000.000.11.0000	01	2.06	05	5	1		BELANJA OPERASI	15,570,340	15,440,280.00	130,060.00	99.16	
7	01	7.01.000.000.11.0000	01	2.06	05	5	1	02	Belanja Barang dan Jasa	15,570,340	15,440,280.00	130,060.00	99.16	
7	01	7.01.000.000.11.0000	01	2.06	09				Penyelenggaraan Rapat Koordinasi dan Konsultasi SKPD	35,070,000	35,070,000.00	0.00	100.00	
7	01	7.01.000.000.11.0000	01	2.06	09	5	1		BELANJA OPERASI	35,070,000	35,070,000.00	0.00	100.00	
7	01	7.01.000.000.11.0000	01	2.06	09	5	1	02	Belanja Barang dan Jasa	35,070,000	35,070,000.00	0.00	100.00	
7	01	7.01.0.00.0.00.11.0000	01	2.07	00				Pengadaan Barang Milik Daerah Penunjang Urusan Pemerintah Daerah	376,500,000	366,272,800.00	10,227,200.00	97.28	
7	01	7.01.000.000.11.0000	01	2.07	06				Pengadaan Peralatan dan Mesin Lainnya	376,500,000	366,272,800.00	10,227,200.00	97.28	
7	01	7.01.000.000.11.0000	01	2.07	06	5	2		BELANJA MODAL	376,500,000	366,272,800.00	10,227,200.00	97.28	
7	01	7.01.000.000.11.0000	01	2.07	06	5	2	02	Belanja Modal Peralatan dan Mesin	376,500,000	366,272,800.00	10,227,200.00	97.28	
7	01	7.01.0.00.0.00.11.0000	01	2.08	00				Penyediaan Jasa Penunjang Urusan Pemerintahan Daerah	635,368,444	629,936,860.00	5,431,584.00	99.15	
7	01	7.01.000.000.11.0000	01	2.08	01				Penyediaan Jasa Surat Menyurat	4,500,000	4,500,000.00	0.00	100.00	
7	01	7.01.000.000.11.0000	01	2.08	01	5	1		BELANJA OPERASI	4,500,000	4,500,000.00	0.00	100.00	
7	01	7.01.000.000.11.0000	01	2.08	01	5	1	02	Belanja Barang dan Jasa	4,500,000	4,500,000.00	0.00	100.00	
7	01	7.01.000.000.11.0000	01	2.08	02				Penyediaan Jasa Komunikasi, Sumber Daya Air dan Listrik	63,600,000	58,615,414.00	4,984,586.00	92.16	
7	01	7.01.000.000.11.0000	01	2.08	02	5	1		BELANJA OPERASI	63,600,000	58,615,414.00	4,984,586.00	92.16	
7	01	7.01.000.000.11.0000	01	2.08	02	5	1	02	Belanja Barang dan Jasa	63,600,000	58,615,414.00	4,984,586.00	92.16	
7	01	7.01.000.000.11.0000	01	2.08	04				Penyediaan Jasa Pelayanan Umum Kantor	567,268,444	566,821,446.00	446,998.00	99.92	
7	01	7.01.000.000.11.0000	01	2.08	04	5	1		BELANJA OPERASI	567,268,444	566,821,446.00	446,998.00	99.92	
7	01	7.01.000.000.11.0000	01	2.08	04	5	1	02	Belanja Barang dan Jasa	567,268,444	566,821,446.00	446,998.00	99.92	
7	01	7.01.0.00.0.00.11.0000	01	2.09	00				Pemeliharaan Barang Milik Daerah Penunjang Urusan Pemerintahan Daerah	357,105,513	349,907,319.00	7,198,194.00	97.98	
7	01	7.01.000.000.11.0000	01	2.09	01				Penyediaan Jasa Pemeliharaan, Biaya Pemeliharaan dan Pajak Kendaraan Perorangan Dinas atau Kendaraan Dinas Jabatan	52,744,200	46,042,757.00	6,701,443.00	87.29	
7	01	7.01.000.000.11.0000	01	2.09	01	5	1		BELANJA OPERASI	52,744,200	46,042,757.00	6,701,443.00	87.29	
7	01	7.01.000.000.11.0000	01	2.09	01	5	1	02	Belanja Barang dan Jasa	52,744,200	46,042,757.00	6,701,443.00	87.29	
7	01	7.01.000.000.11.0000	01	2.09	06				Pemeliharaan Peralatan dan Mesin Lainnya	35,600,000	35,297,200.00	302,800.00	99.15	
7	01	7.01.000.000.11.0000	01	2.09	06	5	1		BELANJA OPERASI	35,600,000	35,297,200.00	302,800.00	99.15	
7	01	7.01.000.000.11.0000	01	2.09	06	5	1	02	Belanja Barang dan Jasa	35,600,000	35,297,200.00	302,800.00	99.15	
7	01	7.01.000.000.11.0000	01	2.09	09				Pemeliharaan/Rehabilitasi Gedung Kantor dan Bangunan Lainnya	268,761,313	268,567,362.00	193,951.00	99.93	
7	01	7.01.000.000.11.0000	01	2.09	09	5	1		BELANJA OPERASI	4,286,000	4,285,515.00	485.00	99.99	
7	01	7.01.000.000.11.0000	01	2.09	09	5	1	02	Belanja Barang dan Jasa	4,286,000	4,285,515.00	485.00	99.99	
7	01	7.01.000.000.11.0000	01	2.09	09	5	2		BELANJA MODAL	264,475,313	264,281,847.00	193,466.00	99.93	
7	01	7.01.000.000.11.0000	01	2.09	09	5	2	03	Belanja Modal Gedung dan Bangunan	264,475,313	264,281,847.00	193,466.00	99.93	
7	01	7.01.0.00.0.00.11.0000	02	0.00	00				PROGRAM PENYELENGGARAAN PEMERINTAHAN DAN PELAYANAN PUBLIK	464,458,012	460,731,556.00	3,726,456.00	99.20	
7	01	7.01.0.00.0.00.11.0000	02	2.01	00				Koordinasi Penyelenggaraan Kegiatan Pemerintahan di Tingkat Kecamatan	123,000,916	122,712,725.00	288,191.00	99.77	
7	01	7.01.000.000.11.0000	02	2.01	02				Peningkatan Efektifitas Kegiatan Pemerintahan di Tingkat Kecamatan	123,000,916	122,712,725.00	288,191.00	99.77	
7	01	7.01.000.000.11.0000	02	2.01	02	5	1		BELANJA OPERASI	123,000,916	122,712,725.00	288,191.00	99.77	
7	01	7.01.000.000.11.0000	02	2.01	02	5	1	02	Belanja Barang dan Jasa	123,000,916	122,712,725.00	288,191.00	99.77	

Kode Rekening				Uraian				Sesudah Perubahan	Realisasi	Bertambah/(Berkurang)		Dasar Hukum
										Rp	%	
7 01	7.01.0.00.0.00.11.0000	02	2.03	00								
							125,996,304	125,814,846.00	181,458.00	99.86		
7 01	7.01.0.00.0.00.11.0000	02	2.03	01			125,996,304	125,814,846.00	181,458.00	99.86		
7 01	7.01.0.00.0.00.11.0000	02	2.03	01	5	1	BELANJA OPERASI	125,996,304	125,814,846.00	181,458.00	99.86	
7 01	7.01.0.00.0.00.11.0000	02	2.03	01	5	1	02	Belanja Barang dan Jasa	125,996,304	125,814,846.00	181,458.00	99.86
7 01	7.01.0.00.0.00.11.0000	02	2.04	00								
							215,460,792	212,203,985.00	3,256,807.00	98.49		
7 01	7.01.0.00.0.00.11.0000	02	2.04	01			Pelaksanaan Urusan Pemerintahan yang terkait dengan Pelayanan Perizinan Non Usaha	8,045,000	8,045,000.00	0.00	100.00	
7 01	7.01.0.00.0.00.11.0000	02	2.04	01	5	1	BELANJA OPERASI	8,045,000	8,045,000.00	0.00	100.00	
7 01	7.01.0.00.0.00.11.0000	02	2.04	01	5	1	02	Belanja Barang dan Jasa	8,045,000	8,045,000.00	0.00	100.00
7 01	7.01.0.00.0.00.11.0000	02	2.04	02			Pelaksanaan Urusan Pemerintahan yang terkait dengan Nonperizinan	42,364,080	39,942,385.00	2,421,695.00	94.28	
7 01	7.01.0.00.0.00.11.0000	02	2.04	02	5	1	BELANJA OPERASI	42,364,080	39,942,385.00	2,421,695.00	94.28	
7 01	7.01.0.00.0.00.11.0000	02	2.04	02	5	1	02	Belanja Barang dan Jasa	42,364,080	39,942,385.00	2,421,695.00	94.28
7 01	7.01.0.00.0.00.11.0000	02	2.04	03			Pelaksanaan Urusan Pemerintahan yang terkait dengan Kewenangan Lain yang Diliimpahkan	165,051,712	164,216,600.00	835,112.00	99.49	
7 01	7.01.0.00.0.00.11.0000	02	2.04	03	5	1	BELANJA OPERASI	165,051,712	164,216,600.00	835,112.00	99.49	
7 01	7.01.0.00.0.00.11.0000	02	2.04	03	5	1	02	Belanja Barang dan Jasa	165,051,712	164,216,600.00	835,112.00	99.49
7 01	7.01.0.00.0.00.11.0000	03	0.00	00								
							1,748,353,017	1,715,679,538.47	32,673,478.53	98.13		
7 01	7.01.0.00.0.00.11.0000	03	2.02	00								
							1,748,353,017	1,715,679,538.47	32,673,478.53	98.13		
7 01	7.01.0.00.0.00.11.0000	03	2.02	02			Pembangunan Sarana dan Prasarana Kelurahan	704,728,257	681,013,168.47	23,715,088.53	96.63	
7 01	7.01.0.00.0.00.11.0000	03	2.02	02	5	1	BELANJA OPERASI	53,837,000	52,555,632.00	1,281,368.00	97.62	
7 01	7.01.0.00.0.00.11.0000	03	2.02	02	5	1	02	Belanja Barang dan Jasa	53,837,000	52,555,632.00	1,281,368.00	97.62
7 01	7.01.0.00.0.00.11.0000	03	2.02	02	5	2	BELANJA MODAL	650,891,257	628,457,536.47	22,433,720.53	96.55	
7 01	7.01.0.00.0.00.11.0000	03	2.02	02	5	2	03	Belanja Modal Gedung dan Bangunan	231,266,966	221,570,966.00	9,696,000.00	95.81
7 01	7.01.0.00.0.00.11.0000	03	2.02	02	5	2	04	Belanja Modal Jalan, Jaringan, dan Irigasi	419,624,291	406,886,570.47	12,737,720.53	96.96
7 01	7.01.0.00.0.00.11.0000	03	2.02	03			Pemberdayaan Masyarakat di Kelurahan	1,043,624,760	1,034,666,370.00	8,958,390.00	99.14	
7 01	7.01.0.00.0.00.11.0000	03	2.02	03	5	1	BELANJA OPERASI	1,043,624,760	1,034,666,370.00	8,958,390.00	99.14	
7 01	7.01.0.00.0.00.11.0000	03	2.02	03	5	1	02	Belanja Barang dan Jasa	1,043,624,760	1,034,666,370.00	8,958,390.00	99.14
7 01	7.01.0.00.0.00.11.0000	04	0.00	00								
							106,373,894	106,185,500.00	188,394.00	99.82		
7 01	7.01.0.00.0.00.11.0000	04	2.01	00								
							80,883,894	80,775,500.00	108,394.00	99.87		
7 01	7.01.0.00.0.00.11.0000	04	2.01	02			Harmonisasi Hubungan Dengan Tokoh Agama dan Tokoh Masyarakat	80,883,894	80,775,500.00	108,394.00	99.87	
7 01	7.01.0.00.0.00.11.0000	04	2.01	02	5	1	BELANJA OPERASI	80,883,894	80,775,500.00	108,394.00	99.87	
7 01	7.01.0.00.0.00.11.0000	04	2.01	02	5	1	02	Belanja Barang dan Jasa	80,883,894	80,775,500.00	108,394.00	99.87
7 01	7.01.0.00.0.00.11.0000	04	2.02	00								
							25,490,000	25,410,000.00	80,000.00	99.69		
7 01	7.01.0.00.0.00.11.0000	04	2.02	01			Koordinasi/Sinergi Dengan Perangkat Daerah yang Tugas dan Fungsinya di Bidang Pelaksanaan Peraturan Perundang-Undangan dan/atau Kepolisian Negara Republik Indonesia	25,490,000	25,410,000.00	80,000.00	99.69	
7 01	7.01.0.00.0.00.11.0000	04	2.02	01	5	1	BELANJA OPERASI	25,490,000	25,410,000.00	80,000.00	99.69	
7 01	7.01.0.00.0.00.11.0000	04	2.02	01	5	1	02	Belanja Barang dan Jasa	25,490,000	25,410,000.00	80,000.00	99.69

Kode Rekening	Uraian	Sesudah Perubahan	Realisasi	Bertambah/(Berkurang)		Dasar Hukum					
				Rp	%						
Jumlah Belanja		7,712,294,996	7,293,777,198.47	418,517,797.53	94.57						
Total Surplus/(Defisit)		(7,712,294,996)	-7,293,777,198.47	-418,517,797.53	94.57						
0	00	7.01.0.00.0.00.11.0000	00	0.00	00	6	PEMBIAYAAN				
Jumlah Penerimaan		0	0.00	0.00	0.00						
Jumlah Penerimaan		0	0.00	0.00	0.00						

Urusan Pemerintahan : 7.01 KECAMATAN

Organisasi : 7.01.0.00.0.00.12 Kecamatan Mergangsan

Kode Rekening								Uraian	Sesudah Perubahan	Realisasi	Bertambah/(Berkurang)		Dasar Hukum
											Rp	%	
7	01	7.01.0.00.0.00.12.0000	00	0.00	00	4		PENDAPATAN DAERAH					
7	01	7.01.0.00.0.00.12.0000	00	0.00	00	4	1	PENDAPATAN ASLI DAERAH (PAD)	34,000,000	45,180,000.00	-11,180,000.00	132.88	
7	01	7.01.0.00.0.00.12.0000	00	0.00	00	4	1	Retribusi Daerah	34,000,000	45,180,000.00	-11,180,000.00	132.88	
Jumlah Pendapatan									34,000,000	45,180,000.00	-11,180,000.00	132.88	
0	00	7.01.0.00.0.00.12.0000	00	0.00	00	5		BELANJA					
7	01	7.01.0.00.0.00.12.0000	00	0.00	00			KECAMATAN	10,523,700,921	10,001,107,134.24	522,593,786.76	95.03	
7	01	7.01.0.00.0.00.12.0000	01	0.00	00			PROGRAM PENUNJANG URUSAN PEMERINTAHAN DAERAH KABUPATEN/KOTA	7,243,217,175	6,838,513,616.00	404,703,559.00	94.41	
7	01	7.01.0.00.0.00.12.0000	01	2.01	00			Perencanaan, Penganggaran, dan Evaluasi Kinerja Perangkat Daerah	74,549,710	17,642,400.00	56,907,310.00	23.67	
7	01	7.01.0.00.0.00.12.0000	01	2.01	01			Penyusunan Dokumen Perencanaan Perangkat Daerah	6,800,000	6,715,000.00	85,000.00	98.75	
7	01	7.01.0.00.0.00.12.0000	01	2.01	01	5	1	BELANJA OPERASI	6,800,000	6,715,000.00	85,000.00	98.75	
7	01	7.01.0.00.0.00.12.0000	01	2.01	01	5	1	Belanja Barang dan Jasa	6,800,000	6,715,000.00	85,000.00	98.75	
7	01	7.01.0.00.0.00.12.0000	01	2.01	04			Koordinasi dan Penyusunan DPA-SKPD	5,506,800	5,491,400.00	15,400.00	99.72	
7	01	7.01.0.00.0.00.12.0000	01	2.01	04	5	1	BELANJA OPERASI	5,506,800	5,491,400.00	15,400.00	99.72	
7	01	7.01.0.00.0.00.12.0000	01	2.01	04	5	1	Belanja Barang dan Jasa	5,506,800	5,491,400.00	15,400.00	99.72	
7	01	7.01.0.00.0.00.12.0000	01	2.01	06			Koordinasi dan Penyusunan Laporan Capaian Kinerja dan Ikhtisar Realisasi Kinerja SKPD	62,242,910	5,436,000.00	56,806,910.00	8.73	
7	01	7.01.0.00.0.00.12.0000	01	2.01	06	5	1	BELANJA OPERASI	62,242,910	5,436,000.00	56,806,910.00	8.73	
7	01	7.01.0.00.0.00.12.0000	01	2.01	06	5	1	Belanja Barang dan Jasa	62,242,910	5,436,000.00	56,806,910.00	8.73	
7	01	7.01.0.00.0.00.12.0000	01	2.02	00			Administrasi Keuangan Perangkat Daerah	4,696,836,964	4,413,929,188.00	282,907,776.00	93.98	
7	01	7.01.0.00.0.00.12.0000	01	2.02	01			Penyediaan Gaji dan Tunjangan ASN	4,692,836,964	4,409,943,188.00	282,893,776.00	93.97	
7	01	7.01.0.00.0.00.12.0000	01	2.02	01	5	1	BELANJA OPERASI	4,692,836,964	4,409,943,188.00	282,893,776.00	93.97	
7	01	7.01.0.00.0.00.12.0000	01	2.02	01	5	1	Belanja Pegawai	4,692,836,964	4,409,943,188.00	282,893,776.00	93.97	
7	01	7.01.0.00.0.00.12.0000	01	2.02	02			Penyediaan Administrasi Pelaksanaan Tugas ASN	2,000,000	1,990,000.00	10,000.00	99.50	
7	01	7.01.0.00.0.00.12.0000	01	2.02	02	5	1	BELANJA OPERASI	2,000,000	1,990,000.00	10,000.00	99.50	
7	01	7.01.0.00.0.00.12.0000	01	2.02	02	5	1	Belanja Barang dan Jasa	2,000,000	1,990,000.00	10,000.00	99.50	
7	01	7.01.0.00.0.00.12.0000	01	2.02	03			Pelaksanaan Penatausahaan dan Pengujian/Verifikasi Keuangan SKPD	500,000	496,000.00	4,000.00	99.20	
7	01	7.01.0.00.0.00.12.0000	01	2.02	03	5	1	BELANJA OPERASI	500,000	496,000.00	4,000.00	99.20	
7	01	7.01.0.00.0.00.12.0000	01	2.02	03	5	1	Belanja Barang dan Jasa	500,000	496,000.00	4,000.00	99.20	
7	01	7.01.0.00.0.00.12.0000	01	2.02	04			Koordinasi dan Pelaksanaan Akuntansi SKPD	200,000	200,000.00	0.00	100.00	
7	01	7.01.0.00.0.00.12.0000	01	2.02	04	5	1	BELANJA OPERASI	200,000	200,000.00	0.00	100.00	
7	01	7.01.0.00.0.00.12.0000	01	2.02	04	5	1	Belanja Barang dan Jasa	200,000	200,000.00	0.00	100.00	
7	01	7.01.0.00.0.00.12.0000	01	2.02	05			Koordinasi dan Penyusunan Laporan Keuangan Akhir Tahun SKPD	700,000	700,000.00	0.00	100.00	
7	01	7.01.0.00.0.00.12.0000	01	2.02	05	5	1	BELANJA OPERASI	700,000	700,000.00	0.00	100.00	
7	01	7.01.0.00.0.00.12.0000	01	2.02	05	5	1	Belanja Barang dan Jasa	700,000	700,000.00	0.00	100.00	
7	01	7.01.0.00.0.00.12.0000	01	2.02	06			Pengelolaan dan Penyiapan Bahan Tanggapan Pemeriksaan	200,000	200,000.00	0.00	100.00	
7	01	7.01.0.00.0.00.12.0000	01	2.02	06	5	1	BELANJA OPERASI	200,000	200,000.00	0.00	100.00	
7	01	7.01.0.00.0.00.12.0000	01	2.02	06	5	1	Belanja Barang dan Jasa	200,000	200,000.00	0.00	100.00	
7	01	7.01.0.00.0.00.12.0000	01	2.02	07			Koordinasi dan Penyusunan Laporan Keuangan Bulanan/Triwulanan/Semesteran SKPD	200,000	200,000.00	0.00	100.00	
7	01	7.01.0.00.0.00.12.0000	01	2.02	07	5	1	BELANJA OPERASI	200,000	200,000.00	0.00	100.00	
7	01	7.01.0.00.0.00.12.0000	01	2.02	07	5	1	Belanja Barang dan Jasa	200,000	200,000.00	0.00	100.00	
7	01	7.01.0.00.0.00.12.0000	01	2.02	08			Penyusunan Pelaporan dan Analisis Prognosis Realisasi Anggaran	200,000	200,000.00	0.00	100.00	
7	01	7.01.0.00.0.00.12.0000	01	2.02	08	5	1	BELANJA OPERASI	200,000	200,000.00	0.00	100.00	
7	01	7.01.0.00.0.00.12.0000	01	2.02	08	5	1	Belanja Barang dan Jasa	200,000	200,000.00	0.00	100.00	
7	01	7.01.0.00.0.00.12.0000	01	2.06	00			Administrasi Umum Perangkat Daerah	510,767,655	510,629,860.00	137,795.00	99.97	

Kode Rekening										Uraian	Sesudah Perubahan	Realisasi	Bertambah/(Berkurang)		Dasar Hukum
													Rp	%	
7	01	7.01.0.00.0.00.12.0000	01	2.06	01					Penyediaan Komponen Instalasi Listrik/Penerangan Bangunan Kantor	37,509,175	37,481,300.00	27,875.00	99.93	
7	01	7.01.0.00.0.00.12.0000	01	2.06	01	5	1			BELANJA OPERASI	37,509,175	37,481,300.00	27,875.00	99.93	
7	01	7.01.0.00.0.00.12.0000	01	2.06	01	5	1	02		Belanja Barang dan Jasa	37,509,175	37,481,300.00	27,875.00	99.93	
7	01	7.01.0.00.0.00.12.0000	01	2.06	02					Penyediaan Peralatan dan Perlengkapan Kantor	338,788,385	338,700,560.00	87,825.00	99.97	
7	01	7.01.0.00.0.00.12.0000	01	2.06	02	5	1			BELANJA OPERASI	338,788,385	338,700,560.00	87,825.00	99.97	
7	01	7.01.0.00.0.00.12.0000	01	2.06	02	5	1	02		Belanja Barang dan Jasa	338,788,385	338,700,560.00	87,825.00	99.97	
7	01	7.01.0.00.0.00.12.0000	01	2.06	05					Penyediaan Barang Cetak dan Penggandaan	31,600,095	31,600,000.00	95.00	100.00	
7	01	7.01.0.00.0.00.12.0000	01	2.06	05	5	1			BELANJA OPERASI	31,600,095	31,600,000.00	95.00	100.00	
7	01	7.01.0.00.0.00.12.0000	01	2.06	05	5	1	02		Belanja Barang dan Jasa	31,600,095	31,600,000.00	95.00	100.00	
7	01	7.01.0.00.0.00.12.0000	01	2.06	09					Penyelenggaraan Rapat Koordinasi dan Konsultasi SKPD	102,870,000	102,848,000.00	22,000.00	99.98	
7	01	7.01.0.00.0.00.12.0000	01	2.06	09	5	1			BELANJA OPERASI	102,870,000	102,848,000.00	22,000.00	99.98	
7	01	7.01.0.00.0.00.12.0000	01	2.06	09	5	1	02		Belanja Barang dan Jasa	102,870,000	102,848,000.00	22,000.00	99.98	
7	01	7.01.0.00.0.00.12.0000	01	2.07	00					Pengadaan Barang Milik Daerah Penunjang Urusan Pemerintah Daerah	414,051,100	405,782,200.00	8,268,900.00	98.00	
7	01	7.01.0.00.0.00.12.0000	01	2.07	06					Pengadaan Peralatan dan Mesin Lainnya	414,051,100	405,782,200.00	8,268,900.00	98.00	
7	01	7.01.0.00.0.00.12.0000	01	2.07	06	5	2			BELANJA MODAL	414,051,100	405,782,200.00	8,268,900.00	98.00	
7	01	7.01.0.00.0.00.12.0000	01	2.07	06	5	2	02		Belanja Modal Peralatan dan Mesin	414,051,100	405,782,200.00	8,268,900.00	98.00	
7	01	7.01.0.00.0.00.12.0000	01	2.08	00					Penyediaan Jasa Penunjang Urusan Pemerintahan Daerah	781,261,744	770,341,717.00	10,920,027.00	98.60	
7	01	7.01.0.00.0.00.12.0000	01	2.08	01					Penyediaan Jasa Surat Menyurat	6,300,000	6,298,000.00	2,000.00	99.97	
7	01	7.01.0.00.0.00.12.0000	01	2.08	01	5	1			BELANJA OPERASI	6,300,000	6,298,000.00	2,000.00	99.97	
7	01	7.01.0.00.0.00.12.0000	01	2.08	01	5	1	02		Belanja Barang dan Jasa	6,300,000	6,298,000.00	2,000.00	99.97	
7	01	7.01.0.00.0.00.12.0000	01	2.08	02					Penyediaan Jasa Komunikasi, Sumber Daya Air dan Listrik	80,880,000	70,788,056.00	10,091,944.00	87.52	
7	01	7.01.0.00.0.00.12.0000	01	2.08	02	5	1			BELANJA OPERASI	80,880,000	70,788,056.00	10,091,944.00	87.52	
7	01	7.01.0.00.0.00.12.0000	01	2.08	02	5	1	02		Belanja Barang dan Jasa	80,880,000	70,788,056.00	10,091,944.00	87.52	
7	01	7.01.0.00.0.00.12.0000	01	2.08	04					Penyediaan Jasa Pelayanan Umum Kantor	694,081,744	693,255,661.00	826,083.00	99.88	
7	01	7.01.0.00.0.00.12.0000	01	2.08	04	5	1			BELANJA OPERASI	694,081,744	693,255,661.00	826,083.00	99.88	
7	01	7.01.0.00.0.00.12.0000	01	2.08	04	5	1	02		Belanja Barang dan Jasa	694,081,744	693,255,661.00	826,083.00	99.88	
7	01	7.01.0.00.0.00.12.0000	01	2.09	00					Pemeliharaan Barang Milik Daerah Penunjang Urusan Pemerintahan Daerah	765,750,002	720,188,251.00	45,561,751.00	94.05	
7	01	7.01.0.00.0.00.12.0000	01	2.09	01					Penyediaan Jasa Pemeliharaan, Biaya Pemeliharaan dan Pajak Kendaraan Perorangan Dinas atau Kendaraan Dinas Jabatan	114,482,500	70,166,751.00	44,315,749.00	61.29	
7	01	7.01.0.00.0.00.12.0000	01	2.09	01	5	1			BELANJA OPERASI	114,482,500	70,166,751.00	44,315,749.00	61.29	
7	01	7.01.0.00.0.00.12.0000	01	2.09	01	5	1	02		Belanja Barang dan Jasa	114,482,500	70,166,751.00	44,315,749.00	61.29	
7	01	7.01.0.00.0.00.12.0000	01	2.09	06					Pemeliharaan Peralatan dan Mesin Lainnya	14,325,000	14,000,000.00	325,000.00	97.73	
7	01	7.01.0.00.0.00.12.0000	01	2.09	06	5	1			BELANJA OPERASI	14,325,000	14,000,000.00	325,000.00	97.73	
7	01	7.01.0.00.0.00.12.0000	01	2.09	06	5	1	02		Belanja Barang dan Jasa	14,325,000	14,000,000.00	325,000.00	97.73	
7	01	7.01.0.00.0.00.12.0000	01	2.09	09					Pemeliharaan/Rehabilitasi Gedung Kantor dan Bangunan Lainnya	595,187,502	594,686,500.00	501,002.00	99.92	
7	01	7.01.0.00.0.00.12.0000	01	2.09	09	5	1			BELANJA OPERASI	9,600,000	9,600,000.00	0.00	100.00	
7	01	7.01.0.00.0.00.12.0000	01	2.09	09	5	1	02		Belanja Barang dan Jasa	9,600,000	9,600,000.00	0.00	100.00	
7	01	7.01.0.00.0.00.12.0000	01	2.09	09	5	2			BELANJA MODAL	585,587,502	585,086,500.00	501,002.00	99.91	
7	01	7.01.0.00.0.00.12.0000	01	2.09	09	5	2	03		Belanja Modal Gedung dan Bangunan	585,587,502	585,086,500.00	501,002.00	99.91	
7	01	7.01.0.00.0.00.12.0000	01	2.09	10					Pemeliharaan/Rehabilitasi Sarana dan Prasarana Gedung Kantor atau Bangunan Lainnya	41,755,000	41,335,000.00	420,000.00	98.99	
7	01	7.01.0.00.0.00.12.0000	01	2.09	10	5	1			BELANJA OPERASI	41,755,000	41,335,000.00	420,000.00	98.99	
7	01	7.01.0.00.0.00.12.0000	01	2.09	10	5	1	02		Belanja Barang dan Jasa	41,755,000	41,335,000.00	420,000.00	98.99	
7	01	7.01.0.00.0.00.12.0000	02	0.00	00					PROGRAM PENYELENGGARAAN PEMERINTAHAN DAN PELAYANAN PUBLIK	712,818,966	710,598,347.00	2,220,619.00	99.69	

Kode Rekening										Uraian	Sesudah Perubahan	Realisasi	Bertambah/(Berkurang)		Dasar Hukum
													Rp	%	
7	01	7.01.0.00.0.00.12.0000	02	2.01	00					Koordinasi Penyelenggaraan Kegiatan Pemerintahan di Tingkat Kecamatan	204,850,875	204,279,238.00	571,637.00	99.72	
7	01	7.01.0.00.0.00.12.0000	02	2.01	02					Peningkatan Efektifitas Kegiatan Pemerintahan di Tingkat Kecamatan	204,850,875	204,279,238.00	571,637.00	99.72	
7	01	7.01.0.00.0.00.12.0000	02	2.01	02	5	1			BELANJA OPERASI	204,850,875	204,279,238.00	571,637.00	99.72	
7	01	7.01.0.00.0.00.12.0000	02	2.01	02	5	1	02		Belanja Barang dan Jasa	204,850,875	204,279,238.00	571,637.00	99.72	
7	01	7.01.0.00.0.00.12.0000	02	2.03	00					Koordinasi Pemeliharaan Prasarana dan Sarana Pelayanan Umum	241,774,665	240,554,470.00	1,220,195.00	99.50	
7	01	7.01.0.00.0.00.12.0000	02	2.03	01					Koordinasi/Sinergi dengan Perangkat Daerah dan/atau Instansi Vertikal yang terkait dalam Pemeliharaan Sarana dan Prasarana Pelayanan Umum	241,774,665	240,554,470.00	1,220,195.00	99.50	
7	01	7.01.0.00.0.00.12.0000	02	2.03	01	5	1			BELANJA OPERASI	241,774,665	240,554,470.00	1,220,195.00	99.50	
7	01	7.01.0.00.0.00.12.0000	02	2.03	01	5	1	02		Belanja Barang dan Jasa	241,774,665	240,554,470.00	1,220,195.00	99.50	
7	01	7.01.0.00.0.00.12.0000	02	2.04	00					Pelaksanaan Urusan Pemerintahan yang Dilimpahkan kepada Camat	266,193,426	265,764,639.00	428,787.00	99.84	
7	01	7.01.0.00.0.00.12.0000	02	2.04	01					Pelaksanaan Urusan Pemerintahan yang terkait dengan Pelayanan Perizinan Non Usaha	5,883,890	5,825,078.00	58,812.00	99.00	
7	01	7.01.0.00.0.00.12.0000	02	2.04	01	5	1			BELANJA OPERASI	5,883,890	5,825,078.00	58,812.00	99.00	
7	01	7.01.0.00.0.00.12.0000	02	2.04	01	5	1	02		Belanja Barang dan Jasa	5,883,890	5,825,078.00	58,812.00	99.00	
7	01	7.01.0.00.0.00.12.0000	02	2.04	02					Pelaksanaan Urusan Pemerintahan yang terkait dengan Nonperizinan	63,379,056	63,335,514.00	43,542.00	99.93	
7	01	7.01.0.00.0.00.12.0000	02	2.04	02	5	1			BELANJA OPERASI	63,379,056	63,335,514.00	43,542.00	99.93	
7	01	7.01.0.00.0.00.12.0000	02	2.04	02	5	1	02		Belanja Barang dan Jasa	63,379,056	63,335,514.00	43,542.00	99.93	
7	01	7.01.0.00.0.00.12.0000	02	2.04	03					Pelaksanaan Urusan Pemerintahan yang terkait dengan Kewenangan Lain yang Dilimpahkan	196,930,480	196,604,047.00	326,433.00	99.83	
7	01	7.01.0.00.0.00.12.0000	02	2.04	03	5	1			BELANJA OPERASI	196,930,480	196,604,047.00	326,433.00	99.83	
7	01	7.01.0.00.0.00.12.0000	02	2.04	03	5	1	02		Belanja Barang dan Jasa	196,930,480	196,604,047.00	326,433.00	99.83	
7	01	7.01.0.00.0.00.12.0000	03	0.00	00					PROGRAM PEMBERDAYAAN MASYARAKAT DESA DAN KELURAHAN	2,468,700,030	2,355,508,108.24	113,191,921.76	95.41	
7	01	7.01.0.00.0.00.12.0000	03	2.02	00					Kegiatan Pemberdayaan Kelurahan	2,468,700,030	2,355,508,108.24	113,191,921.76	95.41	
7	01	7.01.0.00.0.00.12.0000	03	2.02	02					Pembangunan Sarana dan Prasarana Kelurahan	1,019,282,600	923,291,248.24	95,991,351.76	90.58	
7	01	7.01.0.00.0.00.12.0000	03	2.02	02	5	1			BELANJA OPERASI	71,070,000	71,041,000.00	29,000.00	99.96	
7	01	7.01.0.00.0.00.12.0000	03	2.02	02	5	1	02		Belanja Barang dan Jasa	71,070,000	71,041,000.00	29,000.00	99.96	
7	01	7.01.0.00.0.00.12.0000	03	2.02	02	5	2			BELANJA MODAL	948,212,600	852,250,248.24	95,962,351.76	89.88	
7	01	7.01.0.00.0.00.12.0000	03	2.02	02	5	2	03		Belanja Modal Gedung dan Bangunan	50,671,100	50,671,100.00	0.00	100.00	
7	01	7.01.0.00.0.00.12.0000	03	2.02	02	5	2	04		Belanja Modal Jalan, Jaringan, dan Irigasi	897,541,500	801,579,148.24	95,962,351.76	89.31	
7	01	7.01.0.00.0.00.12.0000	03	2.02	03					Pemberdayaan Masyarakat di Kelurahan	1,449,417,430	1,432,216,860.00	17,200,570.00	98.81	
7	01	7.01.0.00.0.00.12.0000	03	2.02	03	5	1			BELANJA OPERASI	1,449,417,430	1,432,216,860.00	17,200,570.00	98.81	
7	01	7.01.0.00.0.00.12.0000	03	2.02	03	5	1	02		Belanja Barang dan Jasa	1,449,417,430	1,432,216,860.00	17,200,570.00	98.81	
7	01	7.01.0.00.0.00.12.0000	04	0.00	00					PROGRAM KOORDINASI KETENTRAMAN DAN KETERTIBAN UMUM	98,964,750	96,487,063.00	2,477,687.00	97.50	
7	01	7.01.0.00.0.00.12.0000	04	2.01	00					Koordinasi Upaya Penyelenggaraan Ketenteraman dan Ketertiban Umum	46,884,750	44,407,063.00	2,477,687.00	94.72	
7	01	7.01.0.00.0.00.12.0000	04	2.01	02					Harmonisasi Hubungan Dengan Tokoh Agama dan Tokoh Masyarakat	46,884,750	44,407,063.00	2,477,687.00	94.72	
7	01	7.01.0.00.0.00.12.0000	04	2.01	02	5	1			BELANJA OPERASI	46,884,750	44,407,063.00	2,477,687.00	94.72	
7	01	7.01.0.00.0.00.12.0000	04	2.01	02	5	1	02		Belanja Barang dan Jasa	46,884,750	44,407,063.00	2,477,687.00	94.72	
7	01	7.01.0.00.0.00.12.0000	04	2.02	00					Koordinasi Penerapan dan Penegakan Peraturan Daerah dan Peraturan Kepala Daerah	52,080,000	52,080,000.00	0.00	100.00	

Kode Rekening								Uraian	Sesudah Perubahan	Realisasi	Bertambah/(Berkurang)		Dasar Hukum	
											Rp	%		
7	01	7.01.0.00.0.00.12.0000	04	2.02	01			Koordinasi/Sinergi Dengan Perangkat Daerah yang Tugas dan Fungsinya di Bidang Penegakan Peraturan Perundang-Undangan dan/atau Kepolisian Negara Republik Indonesia	52,080,000	52,080,000.00	0.00	100.00		
7	01	7.01.0.00.0.00.12.0000	04	2.02	01	5	1	BELANJA OPERASI	52,080,000	52,080,000.00	0.00	100.00		
7	01	7.01.0.00.0.00.12.0000	04	2.02	01	5	1	02	Belanja Barang dan Jasa	52,080,000	52,080,000.00	0.00	100.00	
Jumlah Belanja									10,523,700,921	10,001,107,134.24	522,593,786.76	95.03		
Total Surplus/(Defisit)									(10,489,700,921)	-9,955,927,134.24	-533,773,786.76	94.91		
0	00	7.01.0.00.0.00.12.0000	00	0.00	00	6		PEMBIAYAAN						
Jumlah Penerimaan									0	0.00	0.00	0.00		
Jumlah Penerimaan									0	0.00	0.00	0.00		

Urusan Pemerintahan : 7.01 KECAMATAN

Organisasi : 7.01.0.00.0.00.13 Kecamatan Umbulharjo

Kode Rekening		Uraian					Sesudah Perubahan	Realisasi	Bertambah/(Berkurang)		Dasar Hukum
									Rp	%	
Jumlah Pendapatan						0	0	0	0		
0 00	7.01.0.00.0.00.13.0000	00	0.00	00	5		BELANJA				
7 01	7.01.0.00.0.00.13.0000	00	0.00	00			KECAMATAN	16,360,900,874	15,647,417,848.52	713,483,025.48 95.64	
7 01	7.01.0.00.0.00.13.0000	01	0.00	00			PROGRAM PENUNJANG URUSAN PEMERINTAHAN DAERAH KABUPATEN/KOTA	10,090,224,704	9,665,144,259.31	425,080,444.69 95.79	
7 01	7.01.0.00.0.00.13.0000	01	2.01	00			Perencanaan, Penganggaran, dan Evaluasi Kinerja Perangkat Daerah	6,000,000	6,000,000.00	0.00 100.00	
7 01	7.01.0.00.0.00.13.0000	01	2.01	01			Penyusunan Dokumen Perencanaan Perangkat Daerah	2,400,000	2,400,000.00	0.00 100.00	
7 01	7.01.0.00.0.00.13.0000	01	2.01	01	5	1	BELANJA OPERASI	2,400,000	2,400,000.00	0.00 100.00	
7 01	7.01.0.00.0.00.13.0000	01	2.01	01	5	1 02	Belanja Barang dan Jasa	2,400,000	2,400,000.00	0.00 100.00	
7 01	7.01.0.00.0.00.13.0000	01	2.01	04			Koordinasi dan Penyusunan DPA-SKPD	2,000,000	2,000,000.00	0.00 100.00	
7 01	7.01.0.00.0.00.13.0000	01	2.01	04	5	1	BELANJA OPERASI	2,000,000	2,000,000.00	0.00 100.00	
7 01	7.01.0.00.0.00.13.0000	01	2.01	04	5	1 02	Belanja Barang dan Jasa	2,000,000	2,000,000.00	0.00 100.00	
7 01	7.01.0.00.0.00.13.0000	01	2.01	06			Koordinasi dan Penyusunan Laporan Capaian Kinerja dan Ikhtisar Realisasi Kinerja SKPD	1,600,000	1,600,000.00	0.00 100.00	
7 01	7.01.0.00.0.00.13.0000	01	2.01	06	5	1	BELANJA OPERASI	1,600,000	1,600,000.00	0.00 100.00	
7 01	7.01.0.00.0.00.13.0000	01	2.01	06	5	1 02	Belanja Barang dan Jasa	1,600,000	1,600,000.00	0.00 100.00	
7 01	7.01.0.00.0.00.13.0000	01	2.02	00			Administrasi Keuangan Perangkat Daerah	8,002,885,804	7,588,455,286.50	414,430,517.50 94.82	
7 01	7.01.0.00.0.00.13.0000	01	2.02	01			Penyediaan Gaji dan Tunjangan ASN	7,960,000,860	7,546,054,240.00	413,946,620.00 94.80	
7 01	7.01.0.00.0.00.13.0000	01	2.02	01	5	1	BELANJA OPERASI	7,960,000,860	7,546,054,240.00	413,946,620.00 94.80	
7 01	7.01.0.00.0.00.13.0000	01	2.02	01	5	1 01	Belanja Pegawai	7,960,000,860	7,546,054,240.00	413,946,620.00 94.80	
7 01	7.01.0.00.0.00.13.0000	01	2.02	04			Koordinasi dan Pelaksanaan Akuntansi SKPD	42,084,944	41,601,046.50	483,897.50 98.85	
7 01	7.01.0.00.0.00.13.0000	01	2.02	04	5	1	BELANJA OPERASI	42,084,944	41,601,046.50	483,897.50 98.85	
7 01	7.01.0.00.0.00.13.0000	01	2.02	04	5	1 02	Belanja Barang dan Jasa	42,084,944	41,601,046.50	483,897.50 98.85	
7 01	7.01.0.00.0.00.13.0000	01	2.02	05			Koordinasi dan Penyusunan Laporan Keuangan Akhir Tahun SKPD	400,000	400,000.00	0.00 100.00	
7 01	7.01.0.00.0.00.13.0000	01	2.02	05	5	1	BELANJA OPERASI	400,000	400,000.00	0.00 100.00	
7 01	7.01.0.00.0.00.13.0000	01	2.02	05	5	1 02	Belanja Barang dan Jasa	400,000	400,000.00	0.00 100.00	
7 01	7.01.0.00.0.00.13.0000	01	2.02	08			Penyusunan Pelaporan dan Analisis Prognosis Realisasi Anggaran	400,000	400,000.00	0.00 100.00	
7 01	7.01.0.00.0.00.13.0000	01	2.02	08	5	1	BELANJA OPERASI	400,000	400,000.00	0.00 100.00	
7 01	7.01.0.00.0.00.13.0000	01	2.02	08	5	1 02	Belanja Barang dan Jasa	400,000	400,000.00	0.00 100.00	
7 01	7.01.0.00.0.00.13.0000	01	2.06	00			Administrasi Umum Perangkat Daerah	344,892,190	344,891,888.96	301.04 100.00	
7 01	7.01.0.00.0.00.13.0000	01	2.06	01			Penyediaan Komponen Instalasi Listrik/Penerangan Bangunan Kantor	5,977,800	5,977,600.00	200.00 100.00	
7 01	7.01.0.00.0.00.13.0000	01	2.06	01	5	1	BELANJA OPERASI	5,977,800	5,977,600.00	200.00 100.00	
7 01	7.01.0.00.0.00.13.0000	01	2.06	01	5	1 02	Belanja Barang dan Jasa	5,977,800	5,977,600.00	200.00 100.00	
7 01	7.01.0.00.0.00.13.0000	01	2.06	02			Penyediaan Peralatan dan Perlengkapan Kantor	171,150,390	171,150,288.96	101.04 100.00	
7 01	7.01.0.00.0.00.13.0000	01	2.06	02	5	1	BELANJA OPERASI	171,150,390	171,150,288.96	101.04 100.00	
7 01	7.01.0.00.0.00.13.0000	01	2.06	02	5	1 02	Belanja Barang dan Jasa	171,150,390	171,150,288.96	101.04 100.00	

Kode Rekening						Uraian	Sesudah Perubahan	Realisasi	Bertambah/(Berkurang)		Dasar Hukum			
									Rp	%				
7	01	7.01.0.00.0.00.13.0000	01	2.06	05			Penyediaan Barang Cetak dan Penggandaan	32,594,000	32,594,000.00	0.00	100.00		
7	01	7.01.0.00.0.00.13.0000	01	2.06	05	5	1	BELANJA OPERASI	32,594,000	32,594,000.00	0.00	100.00		
7	01	7.01.0.00.0.00.13.0000	01	2.06	05	5	1	02	Belanja Barang dan Jasa	32,594,000	32,594,000.00	0.00	100.00	
7	01	7.01.0.00.0.00.13.0000	01	2.06	09			Penyelenggaraan Rapat Koordinasi dan Konsultasi SKPD	135,170,000	135,170,000.00	0.00	100.00		
7	01	7.01.0.00.0.00.13.0000	01	2.06	09	5	1	BELANJA OPERASI	135,170,000	135,170,000.00	0.00	100.00		
7	01	7.01.0.00.0.00.13.0000	01	2.06	09	5	1	02	Belanja Barang dan Jasa	135,170,000	135,170,000.00	0.00	100.00	
7	01	7.01.0.00.0.00.13.0000	01	2.07	00			Pengadaan Barang Milik Daerah Penunjang Urusan Pemerintah Daerah	84,000,000	83,820,000.00	180,000.00	99.79		
7	01	7.01.0.00.0.00.13.0000	01	2.07	06			Pengadaan Peralatan dan Mesin Lainnya	84,000,000	83,820,000.00	180,000.00	99.79		
7	01	7.01.0.00.0.00.13.0000	01	2.07	06	5	2	BELANJA MODAL	84,000,000	83,820,000.00	180,000.00	99.79		
7	01	7.01.0.00.0.00.13.0000	01	2.07	06	5	2	02	Belanja Modal Peralatan dan Mesin	84,000,000	83,820,000.00	180,000.00	99.79	
7	01	7.01.0.00.0.00.13.0000	01	2.08	00			Penyediaan Jasa Penunjang Urusan Pemerintahan Daerah	524,121,710	517,776,279.71	6,345,430.29	98.79		
7	01	7.01.0.00.0.00.13.0000	01	2.08	01			Penyediaan Jasa Surat Menyurat	88,840,710	82,966,632.90	5,874,077.10	93.39		
7	01	7.01.0.00.0.00.13.0000	01	2.08	01	5	1	BELANJA OPERASI	88,840,710	82,966,632.90	5,874,077.10	93.39		
7	01	7.01.0.00.0.00.13.0000	01	2.08	01	5	1	02	Belanja Barang dan Jasa	88,840,710	82,966,632.90	5,874,077.10	93.39	
7	01	7.01.0.00.0.00.13.0000	01	2.08	02			Penyediaan Jasa Komunikasi, Sumber Daya Air dan Listrik	104,010,000	103,538,681.00	471,319.00	99.55		
7	01	7.01.0.00.0.00.13.0000	01	2.08	02	5	1	BELANJA OPERASI	104,010,000	103,538,681.00	471,319.00	99.55		
7	01	7.01.0.00.0.00.13.0000	01	2.08	02	5	1	02	Belanja Barang dan Jasa	104,010,000	103,538,681.00	471,319.00	99.55	
7	01	7.01.0.00.0.00.13.0000	01	2.08	04			Penyediaan Jasa Pelayanan Umum Kantor	331,271,000	331,270,965.81	34.19	100.00		
7	01	7.01.0.00.0.00.13.0000	01	2.08	04	5	1	BELANJA OPERASI	331,271,000	331,270,965.81	34.19	100.00		
7	01	7.01.0.00.0.00.13.0000	01	2.08	04	5	1	02	Belanja Barang dan Jasa	331,271,000	331,270,965.81	34.19	100.00	
7	01	7.01.0.00.0.00.13.0000	01	2.09	00			Pemeliharaan Barang Milik Daerah Penunjang Urusan Pemerintahan Daerah	1,128,325,000	1,124,200,804.14	4,124,195.86	99.63		
7	01	7.01.0.00.0.00.13.0000	01	2.09	01			Penyediaan Jasa Pemeliharaan, Biaya Pemeliharaan dan Pajak Kendaraan Perorangan Dinas atau Kendaraan Dinas Jabatan	78,725,000	78,696,300.00	28,700.00	99.96		
7	01	7.01.0.00.0.00.13.0000	01	2.09	01	5	1	BELANJA OPERASI	78,725,000	78,696,300.00	28,700.00	99.96		
7	01	7.01.0.00.0.00.13.0000	01	2.09	01	5	1	02	Belanja Barang dan Jasa	78,725,000	78,696,300.00	28,700.00	99.96	
7	01	7.01.0.00.0.00.13.0000	01	2.09	06			Pemeliharaan Peralatan dan Mesin Lainnya	27,800,000	27,800,000.00	0.00	100.00		
7	01	7.01.0.00.0.00.13.0000	01	2.09	06	5	1	BELANJA OPERASI	27,800,000	27,800,000.00	0.00	100.00		
7	01	7.01.0.00.0.00.13.0000	01	2.09	06	5	1	02	Belanja Barang dan Jasa	27,800,000	27,800,000.00	0.00	100.00	
7	01	7.01.0.00.0.00.13.0000	01	2.09	09			Pemeliharaan/Rehabilitasi Gedung Kantor dan Bangunan Lainnya	1,021,800,000	1,017,704,504.14	4,095,495.86	99.60		
7	01	7.01.0.00.0.00.13.0000	01	2.09	09	5	1	BELANJA OPERASI	1,021,800,000	1,017,704,504.14	4,095,495.86	99.60		
7	01	7.01.0.00.0.00.13.0000	01	2.09	09	5	1	02	Belanja Barang dan Jasa	1,021,800,000	1,017,704,504.14	4,095,495.86	99.60	
7	01	7.01.0.00.0.00.13.0000	02	0.00	00			PROGRAM PENYELENGGARAAN PEMERINTAHAN DAN PELAYANAN PUBLIK	745,429,024	740,386,154.80	5,042,869.20	99.32		

Kode Rekening						Uraian	Sesudah Perubahan	Realisasi	Bertambah/(Berkurang)		Dasar Hukum
									Rp	%	
7	01	7.01.0.00.0.00.13.0000	02	2.01	00	Koordinasi Penyelenggaraan Kegiatan Pemerintahan di Tingkat Kecamatan	398,606,670	397,849,300.00	757,370.00	99.81	
7	01	7.01.0.00.0.00.13.0000	02	2.01	02	Peningkatan Efektifitas Kegiatan Pemerintahan di Tingkat Kecamatan	398,606,670	397,849,300.00	757,370.00	99.81	
7	01	7.01.0.00.0.00.13.0000	02	2.01	02 5 1	BELANJA OPERASI	398,606,670	397,849,300.00	757,370.00	99.81	
7	01	7.01.0.00.0.00.13.0000	02	2.01	02 5 1 02	Belanja Barang dan Jasa	398,606,670	397,849,300.00	757,370.00	99.81	
7	01	7.01.0.00.0.00.13.0000	02	2.03	00	Koordinasi Pemeliharaan Prasarana dan Sarana Pelayanan Umum	184,687,142	184,201,750.00	485,392.00	99.74	
7	01	7.01.0.00.0.00.13.0000	02	2.03	01	Koordinasi/Sinergi dengan Perangkat Daerah dan/atau Instansi Vertikal yang terkait dalam Pemeliharaan Sarana dan Prasarana Pelayanan Umum	184,687,142	184,201,750.00	485,392.00	99.74	
7	01	7.01.0.00.0.00.13.0000	02	2.03	01 5 1	BELANJA OPERASI	184,687,142	184,201,750.00	485,392.00	99.74	
7	01	7.01.0.00.0.00.13.0000	02	2.03	01 5 1 02	Belanja Barang dan Jasa	184,687,142	184,201,750.00	485,392.00	99.74	
7	01	7.01.0.00.0.00.13.0000	02	2.04	00	Pelaksanaan Urusan Pemerintahan yang Dilimpahkan kepada Camat	162,135,212	158,335,104.80	3,800,107.20	97.66	
7	01	7.01.0.00.0.00.13.0000	02	2.04	01	Pelaksanaan Urusan Pemerintahan yang terkait dengan Pelayanan Perizinan Non Usaha	54,923,712	54,912,604.80	11,107.20	99.98	
7	01	7.01.0.00.0.00.13.0000	02	2.04	01 5 1	BELANJA OPERASI	54,923,712	54,912,604.80	11,107.20	99.98	
7	01	7.01.0.00.0.00.13.0000	02	2.04	01 5 1 02	Belanja Barang dan Jasa	54,923,712	54,912,604.80	11,107.20	99.98	
7	01	7.01.0.00.0.00.13.0000	02	2.04	02	Pelaksanaan Urusan Pemerintahan yang terkait dengan Nonperizinan	10,635,750	10,385,750.00	250,000.00	97.65	
7	01	7.01.0.00.0.00.13.0000	02	2.04	02 5 1	BELANJA OPERASI	10,635,750	10,385,750.00	250,000.00	97.65	
7	01	7.01.0.00.0.00.13.0000	02	2.04	02 5 1 02	Belanja Barang dan Jasa	10,635,750	10,385,750.00	250,000.00	97.65	
7	01	7.01.0.00.0.00.13.0000	02	2.04	03	Pelaksanaan Urusan Pemerintahan yang terkait dengan Kewenangan Lain yang Dilimpahkan	96,575,750	93,036,750.00	3,539,000.00	96.34	
7	01	7.01.0.00.0.00.13.0000	02	2.04	03 5 1	BELANJA OPERASI	96,575,750	93,036,750.00	3,539,000.00	96.34	
7	01	7.01.0.00.0.00.13.0000	02	2.04	03 5 1 02	Belanja Barang dan Jasa	96,575,750	93,036,750.00	3,539,000.00	96.34	
7	01	7.01.0.00.0.00.13.0000	03	0.00	00	PROGRAM PEMBERDAYAAN MASYARAKAT DESA DAN KELURAHAN	5,321,627,146	5,048,187,434.41	273,439,711.59	94.86	
7	01	7.01.0.00.0.00.13.0000	03	2.02	00	Kegiatan Pemberdayaan Kelurahan	5,321,627,146	5,048,187,434.41	273,439,711.59	94.86	
7	01	7.01.0.00.0.00.13.0000	03	2.02	02	Pembangunan Sarana dan Prasarana Kelurahan	2,605,148,776	2,380,819,706.01	224,329,069.99	91.39	
7	01	7.01.0.00.0.00.13.0000	03	2.02	02 5 1	BELANJA OPERASI	216,957,000	214,846,000.00	2,111,000.00	99.03	
7	01	7.01.0.00.0.00.13.0000	03	2.02	02 5 1 02	Belanja Barang dan Jasa	216,957,000	214,846,000.00	2,111,000.00	99.03	
7	01	7.01.0.00.0.00.13.0000	03	2.02	02 5 2	BELANJA MODAL	2,388,191,776	2,165,973,706.01	222,218,069.99	90.70	
7	01	7.01.0.00.0.00.13.0000	03	2.02	02 5 2 02	Belanja Modal Peralatan dan Mesin	4,936,500	4,936,500.00	0.00	100.00	
7	01	7.01.0.00.0.00.13.0000	03	2.02	02 5 2 03	Belanja Modal Gedung dan Bangunan	250,205,000	249,113,000.00	1,092,000.00	99.56	
7	01	7.01.0.00.0.00.13.0000	03	2.02	02 5 2 04	Belanja Modal Jalan, Jaringan, dan Irigasi	2,133,050,276	1,911,924,206.01	221,126,069.99	89.63	
7	01	7.01.0.00.0.00.13.0000	03	2.02	03	Pemberdayaan Masyarakat di Kelurahan	2,716,478,370	2,667,367,728.40	49,110,641.60	98.19	
7	01	7.01.0.00.0.00.13.0000	03	2.02	03 5 1	BELANJA OPERASI	2,716,478,370	2,667,367,728.40	49,110,641.60	98.19	

Kode Rekening		Uraian						Sesudah Perubahan	Realisasi	Bertambah/(Berkurang)		Dasar Hukum		
										Rp	%			
7	01	7.01.0.00.0.00.13.0000	03	2.02	03	5	1	02	Belanja Barang dan Jasa	2,716,478,370	2,667,367,728.40	49,110,641.60	98.19	
7	01	7.01.0.00.0.00.13.0000	04	0.00	00				PROGRAM KOORDINASI KETENTRAMAN DAN KETERTIBAN UMUM	203,620,000	193,700,000.00	9,920,000.00	95.13	
7	01	7.01.0.00.0.00.13.0000	04	2.01	00				Koordinasi Upaya Penyelenggaraan Ketenteraman dan Ketertiban Umum	173,120,000	163,200,000.00	9,920,000.00	94.27	
7	01	7.01.0.00.0.00.13.0000	04	2.01	02				Harmonisasi Hubungan Dengan Tokoh Agama dan Tokoh Masyarakat	173,120,000	163,200,000.00	9,920,000.00	94.27	
7	01	7.01.0.00.0.00.13.0000	04	2.01	02	5	1		BELANJA OPERASI	173,120,000	163,200,000.00	9,920,000.00	94.27	
7	01	7.01.0.00.0.00.13.0000	04	2.01	02	5	1	02	Belanja Barang dan Jasa	173,120,000	163,200,000.00	9,920,000.00	94.27	
7	01	7.01.0.00.0.00.13.0000	04	2.02	00				Koordinasi Penerapan dan Penegakan Peraturan Daerah dan Peraturan Kepala Daerah	30,500,000	30,500,000.00	0.00	100.00	
7	01	7.01.0.00.0.00.13.0000	04	2.02	01				Koordinasi/Sinergi Dengan Perangkat Daerah yang Tugas dan Fungsinya di Bidang Penegakan Peraturan Perundang-Undangan dan/atau Kepolisian Negara Republik Indonesia	30,500,000	30,500,000.00	0.00	100.00	
7	01	7.01.0.00.0.00.13.0000	04	2.02	01	5	1		BELANJA OPERASI	30,500,000	30,500,000.00	0.00	100.00	
7	01	7.01.0.00.0.00.13.0000	04	2.02	01	5	1	02	Belanja Barang dan Jasa	30,500,000	30,500,000.00	0.00	100.00	
							Jumlah Belanja	16,360,900,874	15,647,417,848.52	713,483,025.48	95.64			
							Total Surplus/(Defisit)	(16,360,900,874)	-15,647,417,848.52	-713,483,025.48	95.64			
0	00	7.01.0.00.0.00.13.0000	00	0.00	00	6			PEMBIAYAAN					
							Jumlah Penerimaan Pembiayaan	0	0	0	0			
							Jumlah Penerimaan Pengeluaran	0	0	0	0			

Urusan Pemerintahan : 7.01 KECAMATAN															
Organisasi : 7.01.0.00.0.00.14 Kecamatan Kotagede															
Kode Rekening					Uraian					Sesudah Perubahan	Realisasi	Bertambah/(Berkurang)		Dasar Hukum	
												Rp	%		
Jumlah Pendapatan										0	0.00	0.00	0.00		
0	00	7.01.0.00.0.00.14.0000	00	0.00	00	5				BELANJA					
7	01	7.01.0.00.0.00.14.0000	00	0.00	00					KECAMATAN	9,821,386,944	9,540,165,693.00	281,221,251.00	97.14	
7	01	7.01.0.00.0.00.14.0000	01	0.00	00					PROGRAM PENUNJANG URUSAN PEMERINTAHAN DAERAH KABUPATEN/KOTA	6,019,381,796	5,768,749,977.00	250,631,819.00	95.84	
7	01	7.01.0.00.0.00.14.0000	01	2.01	00					Perencanaan, Penganggaran, dan Evaluasi Kinerja Perangkat Daerah	8,400,000	8,400,000.00	0.00	100.00	
7	01	7.01.0.00.0.00.14.0000	01	2.01	01					Penyusunan Dokumen Perencanaan Perangkat Daerah	3,000,000	3,000,000.00	0.00	100.00	
7	01	7.01.0.00.0.00.14.0000	01	2.01	01	5	1			BELANJA OPERASI	3,000,000	3,000,000.00	0.00	100.00	
7	01	7.01.0.00.0.00.14.0000	01	2.01	01	5	1	02		Belanja Barang dan Jasa	3,000,000	3,000,000.00	0.00	100.00	
7	01	7.01.0.00.0.00.14.0000	01	2.01	04					Koordinasi dan Penyusunan DPA-SKPD	600,000	600,000.00	0.00	100.00	
7	01	7.01.0.00.0.00.14.0000	01	2.01	04	5	1			BELANJA OPERASI	600,000	600,000.00	0.00	100.00	
7	01	7.01.0.00.0.00.14.0000	01	2.01	04	5	1	02		Belanja Barang dan Jasa	600,000	600,000.00	0.00	100.00	
7	01	7.01.0.00.0.00.14.0000	01	2.01	06					Koordinasi dan Penyusunan Laporan Capaian Kinerja dan Ikhtisar Realisasi Kinerja SKPD	4,800,000	4,800,000.00	0.00	100.00	
7	01	7.01.0.00.0.00.14.0000	01	2.01	06	5	1			BELANJA OPERASI	4,800,000	4,800,000.00	0.00	100.00	
7	01	7.01.0.00.0.00.14.0000	01	2.01	06	5	1	02		Belanja Barang dan Jasa	4,800,000	4,800,000.00	0.00	100.00	
7	01	7.01.0.00.0.00.14.0000	01	2.02	00					Administrasi Keuangan Perangkat Daerah	4,568,050,064	4,356,547,557.00	211,502,507.00	95.37	
7	01	7.01.0.00.0.00.14.0000	01	2.02	01					Penyediaan Gaji dan Tunjangan ASN	4,562,050,064	4,350,547,557.00	211,502,507.00	95.36	
7	01	7.01.0.00.0.00.14.0000	01	2.02	01	5	1			BELANJA OPERASI	4,562,050,064	4,350,547,557.00	211,502,507.00	95.36	
7	01	7.01.0.00.0.00.14.0000	01	2.02	01	5	1	01		Belanja Pegawai	4,562,050,064	4,350,547,557.00	211,502,507.00	95.36	
7	01	7.01.0.00.0.00.14.0000	01	2.02	02					Penyediaan Administrasi Pelaksanaan Tugas ASN	600,000	600,000.00	0.00	100.00	
7	01	7.01.0.00.0.00.14.0000	01	2.02	02	5	1			BELANJA OPERASI	600,000	600,000.00	0.00	100.00	
7	01	7.01.0.00.0.00.14.0000	01	2.02	02	5	1	02		Belanja Barang dan Jasa	600,000	600,000.00	0.00	100.00	
7	01	7.01.0.00.0.00.14.0000	01	2.02	03					Pelaksanaan Penatausahaan dan Pengujian/Verifikasi Keuangan SKPD	600,000	600,000.00	0.00	100.00	
7	01	7.01.0.00.0.00.14.0000	01	2.02	03	5	1			BELANJA OPERASI	600,000	600,000.00	0.00	100.00	
7	01	7.01.0.00.0.00.14.0000	01	2.02	03	5	1	02		Belanja Barang dan Jasa	600,000	600,000.00	0.00	100.00	
7	01	7.01.0.00.0.00.14.0000	01	2.02	04					Koordinasi dan Pelaksanaan Akuntansi SKPD	600,000	600,000.00	0.00	100.00	
7	01	7.01.0.00.0.00.14.0000	01	2.02	04	5	1			BELANJA OPERASI	600,000	600,000.00	0.00	100.00	
7	01	7.01.0.00.0.00.14.0000	01	2.02	04	5	1	02		Belanja Barang dan Jasa	600,000	600,000.00	0.00	100.00	
7	01	7.01.0.00.0.00.14.0000	01	2.02	05					Koordinasi dan Penyusunan Laporan Keuangan Akhir Tahun SKPD	1,200,000	1,200,000.00	0.00	100.00	
7	01	7.01.0.00.0.00.14.0000	01	2.02	05	5	1			BELANJA OPERASI	1,200,000	1,200,000.00	0.00	100.00	
7	01	7.01.0.00.0.00.14.0000	01	2.02	05	5	1	02		Belanja Barang dan Jasa	1,200,000	1,200,000.00	0.00	100.00	
7	01	7.01.0.00.0.00.14.0000	01	2.02	06					Pengelolaan dan Penyiapan Bahan Tanggapan Pemeriksaan	600,000	600,000.00	0.00	100.00	
7	01	7.01.0.00.0.00.14.0000	01	2.02	06	5	1			BELANJA OPERASI	600,000	600,000.00	0.00	100.00	
7	01	7.01.0.00.0.00.14.0000	01	2.02	06	5	1	02		Belanja Barang dan Jasa	600,000	600,000.00	0.00	100.00	
7	01	7.01.0.00.0.00.14.0000	01	2.02	07					Koordinasi dan Penyusunan Laporan Keuangan Bulanan/Triwulanan/Semesteran SKPD	1,800,000	1,800,000.00	0.00	100.00	
7	01	7.01.0.00.0.00.14.0000	01	2.02	07	5	1			BELANJA OPERASI	1,800,000	1,800,000.00	0.00	100.00	
7	01	7.01.0.00.0.00.14.0000	01	2.02	07	5	1	02		Belanja Barang dan Jasa	1,800,000	1,800,000.00	0.00	100.00	
7	01	7.01.0.00.0.00.14.0000	01	2.02	08					Penyusunan Pelaporan dan Analisis Prognosis Realisasi Anggaran	600,000	600,000.00	0.00	100.00	
7	01	7.01.0.00.0.00.14.0000	01	2.02	08	5	1			BELANJA OPERASI	600,000	600,000.00	0.00	100.00	
7	01	7.01.0.00.0.00.14.0000	01	2.02	08	5	1	02		Belanja Barang dan Jasa	600,000	600,000.00	0.00	100.00	
7	01	7.01.0.00.0.00.14.0000	01	2.06	00					Administrasi Umum Perangkat Daerah	252,121,095	250,835,000.00	1,286,095.00	99.49	
7	01	7.01.0.00.0.00.14.0000	01	2.06	01					Penyediaan Komponen Instalasi Listrik/Penerangan Bangunan Kantor	18,403,200	18,393,200.00	10,000.00	99.95	
7	01	7.01.0.00.0.00.14.0000	01	2.06	01	5	1			BELANJA OPERASI	18,403,200	18,393,200.00	10,000.00	99.95	

Kode Rekening							Uraian	Sesudah Perubahan	Realisasi	Bertambah/(Berkurang)		Dasar Hukum		
										Rp	%			
7	01	7.01.000.000.14.0000	01	2.06	01	5	1	02	Belanja Barang dan Jasa	18,403,200	18,393,200.00	10,000.00	99.95	
7	01	7.01.000.000.14.0000	01	2.06	02				Penyediaan Peralatan dan Perlengkapan Kantor	84,261,095	84,006,700.00	254,395.00	99.70	
7	01	7.01.000.000.14.0000	01	2.06	02	5	1		BELANJA OPERASI	84,261,095	84,006,700.00	254,395.00	99.70	
7	01	7.01.000.000.14.0000	01	2.06	02	5	1	02	Belanja Barang dan Jasa	84,261,095	84,006,700.00	254,395.00	99.70	
7	01	7.01.000.000.14.0000	01	2.06	05				Penyediaan Barang Cetak dan Penggandaan	49,404,800	48,873,100.00	531,700.00	98.92	
7	01	7.01.000.000.14.0000	01	2.06	05	5	1		BELANJA OPERASI	49,404,800	48,873,100.00	531,700.00	98.92	
7	01	7.01.000.000.14.0000	01	2.06	05	5	1	02	Belanja Barang dan Jasa	49,404,800	48,873,100.00	531,700.00	98.92	
7	01	7.01.000.000.14.0000	01	2.06	09				Penyelenggaraan Rapat Koordinasi dan Konsultasi SKPD	100,052,000	99,562,000.00	490,000.00	99.51	
7	01	7.01.000.000.14.0000	01	2.06	09	5	1		BELANJA OPERASI	100,052,000	99,562,000.00	490,000.00	99.51	
7	01	7.01.000.000.14.0000	01	2.06	09	5	1	02	Belanja Barang dan Jasa	100,052,000	99,562,000.00	490,000.00	99.51	
7	01	7.01.000.000.14.0000	01	2.07	00				Pengadaan Barang Milik Daerah Penunjang Urusan Pemerintah Daerah	295,851,300	274,158,980.00	21,692,320.00	92.67	
7	01	7.01.000.000.14.0000	01	2.07	06				Pengadaan Peralatan dan Mesin Lainnya	295,851,300	274,158,980.00	21,692,320.00	92.67	
7	01	7.01.000.000.14.0000	01	2.07	06	5	2		BELANJA MODAL	295,851,300	274,158,980.00	21,692,320.00	92.67	
7	01	7.01.000.000.14.0000	01	2.07	06	5	2	02	Belanja Modal Peralatan dan Mesin	295,851,300	274,158,980.00	21,692,320.00	92.67	
7	01	7.01.000.000.14.0000	01	2.08	00				Penyediaan Jasa Penunjang Urusan Pemerintahan Daerah	482,175,956	478,753,605.00	3,422,351.00	99.29	
7	01	7.01.000.000.14.0000	01	2.08	01				Penyediaan Jasa Surat Menyurat	4,680,000	4,668,000.00	12,000.00	99.74	
7	01	7.01.000.000.14.0000	01	2.08	01	5	1		BELANJA OPERASI	4,680,000	4,668,000.00	12,000.00	99.74	
7	01	7.01.000.000.14.0000	01	2.08	01	5	1	02	Belanja Barang dan Jasa	4,680,000	4,668,000.00	12,000.00	99.74	
7	01	7.01.000.000.14.0000	01	2.08	02				Penyediaan Jasa Komunikasi, Sumber Daya Air dan Listrik	71,685,000	70,062,022.00	1,622,978.00	97.74	
7	01	7.01.000.000.14.0000	01	2.08	02	5	1		BELANJA OPERASI	71,685,000	70,062,022.00	1,622,978.00	97.74	
7	01	7.01.000.000.14.0000	01	2.08	02	5	1	02	Belanja Barang dan Jasa	71,685,000	70,062,022.00	1,622,978.00	97.74	
7	01	7.01.000.000.14.0000	01	2.08	04				Penyediaan Jasa Pelayanan Umum Kantor	405,810,956	404,023,583.00	1,787,373.00	99.56	
7	01	7.01.000.000.14.0000	01	2.08	04	5	1		BELANJA OPERASI	405,810,956	404,023,583.00	1,787,373.00	99.56	
7	01	7.01.000.000.14.0000	01	2.08	04	5	1	02	Belanja Barang dan Jasa	405,810,956	404,023,583.00	1,787,373.00	99.56	
7	01	7.01.000.000.14.0000	01	2.09	00				Pemeliharaan Barang Milik Daerah Penunjang Urusan Pemerintahan Daerah	412,783,381	400,054,835.00	12,728,546.00	96.92	
7	01	7.01.000.000.14.0000	01	2.09	01				Penyediaan Jasa Pemeliharaan, Biaya Pemeliharaan dan Pajak Kendaraan Perorangan Dinas atau Kendaraan Dinas Jabatan	111,770,000	99,927,199.00	11,842,801.00	89.40	
7	01	7.01.000.000.14.0000	01	2.09	01	5	1		BELANJA OPERASI	111,770,000	99,927,199.00	11,842,801.00	89.40	
7	01	7.01.000.000.14.0000	01	2.09	01	5	1	02	Belanja Barang dan Jasa	111,770,000	99,927,199.00	11,842,801.00	89.40	
7	01	7.01.000.000.14.0000	01	2.09	06				Pemeliharaan Peralatan dan Mesin Lainnya	15,300,000	15,165,000.00	135,000.00	99.12	
7	01	7.01.000.000.14.0000	01	2.09	06	5	1		BELANJA OPERASI	15,300,000	15,165,000.00	135,000.00	99.12	
7	01	7.01.000.000.14.0000	01	2.09	06	5	1	02	Belanja Barang dan Jasa	15,300,000	15,165,000.00	135,000.00	99.12	
7	01	7.01.000.000.14.0000	01	2.09	09				Pemeliharaan/Rehabilitasi Gedung Kantor dan Bangunan Lainnya	285,713,381	284,962,636.00	750,745.00	99.74	
7	01	7.01.000.000.14.0000	01	2.09	09	5	1		BELANJA OPERASI	280,236	280,236.00	0.00	100.00	
7	01	7.01.000.000.14.0000	01	2.09	09	5	1	02	Belanja Barang dan Jasa	280,236	280,236.00	0.00	100.00	
7	01	7.01.000.000.14.0000	01	2.09	09	5	2		BELANJA MODAL	285,433,145	284,682,400.00	750,745.00	99.74	
7	01	7.01.000.000.14.0000	01	2.09	09	5	2	03	Belanja Modal Gedung dan Bangunan	285,433,145	284,682,400.00	750,745.00	99.74	
7	01	7.01.000.000.14.0000	02	0.00	00				PROGRAM PENYELENGGARAAN PEMERINTAHAN DAN PELAYANAN PUBLIK	565,545,430	556,928,785.00	8,616,645.00	98.48	
7	01	7.01.000.000.14.0000	02	2.01	00				Koordinasi Penyelenggaraan Kegiatan Pemerintahan di Tingkat Kecamatan	182,334,750	177,343,500.00	4,991,250.00	97.26	
7	01	7.01.000.000.14.0000	02	2.01	02				Peningkatan Efektifitas Kegiatan Pemerintahan di Tingkat Kecamatan	182,334,750	177,343,500.00	4,991,250.00	97.26	
7	01	7.01.000.000.14.0000	02	2.01	02	5	1		BELANJA OPERASI	182,334,750	177,343,500.00	4,991,250.00	97.26	
7	01	7.01.000.000.14.0000	02	2.01	02	5	1	02	Belanja Barang dan Jasa	182,334,750	177,343,500.00	4,991,250.00	97.26	

Kode Rekening						Uraian	Sesudah Perubahan	Realisasi	Bertambah/(Berkurang)		Dasar Hukum
									Rp	%	
7	01	7.01.0.00.0.00.14.0000	02	2.03	00						
						Koordinasi Pemeliharaan Prasarana dan Sarana Pelayanan Umum	159,598,000	158,918,000.00	680,000.00	99.57	
7	01	7.01.0.00.0.00.14.0000	02	2.03	01		159,598,000	158,918,000.00	680,000.00	99.57	
						Koordinasi/Sinergi dengan Perangkat Daerah dan/atau Instansi Vertikal yang terkait dalam Pemeliharaan Sarana dan Prasarana Pelayanan Umum					
7	01	7.01.0.00.0.00.14.0000	02	2.03	01	5	1				
						BELANJA OPERASI	159,598,000	158,918,000.00	680,000.00	99.57	
7	01	7.01.0.00.0.00.14.0000	02	2.03	01	5	1	02			
						Belanja Barang dan Jasa	159,598,000	158,918,000.00	680,000.00	99.57	
7	01	7.01.0.00.0.00.14.0000	02	2.04	00						
						Pelaksanaan Urusan Pemerintahan yang Dilimpahkan kepada Camat	223,612,680	220,667,285.00	2,945,395.00	98.68	
7	01	7.01.0.00.0.00.14.0000	02	2.04	01						
						Pelaksanaan Urusan Pemerintahan yang terkait dengan Pelayanan Perizinan Non Usaha	1,200,000	1,200,000.00	0.00	100.00	
7	01	7.01.0.00.0.00.14.0000	02	2.04	01	5	1				
						BELANJA OPERASI	1,200,000	1,200,000.00	0.00	100.00	
7	01	7.01.0.00.0.00.14.0000	02	2.04	01	5	1	02			
						Belanja Barang dan Jasa	1,200,000	1,200,000.00	0.00	100.00	
7	01	7.01.0.00.0.00.14.0000	02	2.04	02						
						Pelaksanaan Urusan Pemerintahan yang terkait dengan Nonperizinan	101,288,880	101,218,485.00	70,395.00	99.93	
7	01	7.01.0.00.0.00.14.0000	02	2.04	02	5	1				
						BELANJA OPERASI	101,288,880	101,218,485.00	70,395.00	99.93	
7	01	7.01.0.00.0.00.14.0000	02	2.04	02	5	1	02			
						Belanja Barang dan Jasa	101,288,880	101,218,485.00	70,395.00	99.93	
7	01	7.01.0.00.0.00.14.0000	02	2.04	03						
						Pelaksanaan Urusan Pemerintahan yang terkait dengan Kewenangan Lain yang Dilimpahkan	121,123,800	118,248,800.00	2,875,000.00	97.63	
7	01	7.01.0.00.0.00.14.0000	02	2.04	03	5	1				
						BELANJA OPERASI	121,123,800	118,248,800.00	2,875,000.00	97.63	
7	01	7.01.0.00.0.00.14.0000	02	2.04	03	5	1	02			
						Belanja Barang dan Jasa	121,123,800	118,248,800.00	2,875,000.00	97.63	
7	01	7.01.0.00.0.00.14.0000	03	0.00	00						
						PROGRAM PEMBERDAYAAN MASYARAKAT DESA DAN KELURAHAN	2,851,819,218	2,829,919,931.00	21,899,287.00	99.23	
7	01	7.01.0.00.0.00.14.0000	03	2.02	00						
						Kegiatan Pemberdayaan Kelurahan	2,851,819,218	2,829,919,931.00	21,899,287.00	99.23	
7	01	7.01.0.00.0.00.14.0000	03	2.02	02						
						Pembangunan Sarana dan Prasarana Kelurahan	1,542,648,000	1,524,710,400.00	17,937,600.00	98.84	
7	01	7.01.0.00.0.00.14.0000	03	2.02	02	5	1				
						BELANJA OPERASI	125,950,000	124,705,000.00	1,245,000.00	99.01	
7	01	7.01.0.00.0.00.14.0000	03	2.02	02	5	1	02			
						Belanja Barang dan Jasa	125,950,000	124,705,000.00	1,245,000.00	99.01	
7	01	7.01.0.00.0.00.14.0000	03	2.02	02	5	2				
						BELANJA MODAL	1,416,698,000	1,400,005,400.00	16,692,600.00	98.82	
7	01	7.01.0.00.0.00.14.0000	03	2.02	02	5	2	02			
						Belanja Modal Peralatan dan Mesin	220,900,000	219,129,000.00	1,771,000.00	99.20	
7	01	7.01.0.00.0.00.14.0000	03	2.02	02	5	2	03			
						Belanja Modal Gedung dan Bangunan	245,857,000	242,972,000.00	2,885,000.00	98.83	
7	01	7.01.0.00.0.00.14.0000	03	2.02	02	5	2	04			
						Belanja Modal Jalan, Jaringan, dan Irigasi	949,941,000	937,904,400.00	12,036,600.00	98.73	
7	01	7.01.0.00.0.00.14.0000	03	2.02	03						
						Pemberdayaan Masyarakat di Kelurahan	1,309,171,218	1,305,209,531.00	3,961,687.00	99.70	
7	01	7.01.0.00.0.00.14.0000	03	2.02	03	5	1				
						BELANJA OPERASI	1,309,171,218	1,305,209,531.00	3,961,687.00	99.70	
7	01	7.01.0.00.0.00.14.0000	03	2.02	03	5	1	02			
						Belanja Barang dan Jasa	1,309,171,218	1,305,209,531.00	3,961,687.00	99.70	
7	01	7.01.0.00.0.00.14.0000	04	0.00	00						
						PROGRAM KOORDINASI KETENTERAMAN DAN KETERTIBAN UMUM	384,640,500	384,567,000.00	73,500.00	99.98	
7	01	7.01.0.00.0.00.14.0000	04	2.01	00						
						Koordinasi Upaya Penyelenggaraan Ketenteraman dan Ketertiban Umum	329,875,000	329,815,000.00	60,000.00	99.98	
7	01	7.01.0.00.0.00.14.0000	04	2.01	02						
						Harmonisasi Hubungan Dengan Tokoh Agama dan Tokoh Masyarakat	329,875,000	329,815,000.00	60,000.00	99.98	
7	01	7.01.0.00.0.00.14.0000	04	2.01	02	5	1				
						BELANJA OPERASI	329,875,000	329,815,000.00	60,000.00	99.98	
7	01	7.01.0.00.0.00.14.0000	04	2.01	02	5	1	02			
						Belanja Barang dan Jasa	329,875,000	329,815,000.00	60,000.00	99.98	
7	01	7.01.0.00.0.00.14.0000	04	2.02	00						
						Koordinasi Penerapan dan Penegakan Peraturan Daerah dan Peraturan Kepala Daerah	54,765,500	54,752,000.00	13,500.00	99.98	
7	01	7.01.0.00.0.00.14.0000	04	2.02	01						
						Koordinasi/Sinergi Dengan Perangkat Daerah yang Tugas dan Fungsinya di Bidang Penegakan Peraturan Perundang-Undangan dan/atau Kepolisian Negara Republik Indonesia	54,765,500	54,752,000.00	13,500.00	99.98	

Kode Rekening								Uraian	Sesudah Perubahan	Realisasi	Bertambah/(Berkurang)		Dasar Hukum
											Rp	%	
7	01	7.01.0.00.0.00.14.0000	04	2.02	01	5	1	BELANJA OPERASI	54,765,500	54,752,000.00	13,500.00	99.98	
7	01	7.01.0.00.0.00.14.0000	04	2.02	01	5	1 02	Belanja Barang dan Jasa	54,765,500	54,752,000.00	13,500.00	99.98	
Jumlah Belanja								9,821,386,944	9,540,165,693.00	281,221,251.00	97.14		
Total Surplus/(Defisit)								(9,821,386,944)	-9,540,165,693.00	-281,221,251.00	97.14		
0	00	7.01.0.00.0.00.14.0000	00	0.00	00	6		PEMBIAYAAN					
Jumlah Penerimaan								0	0.00	0.00	0.00		
Jumlah Penerimaan								0	0.00	0.00	0.00		

Urusan Pemerintahan : 8.01 KESATUAN BANGSA DAN POLITIK															
Organisasi : 8.01.0.00.0.00.01 Badan Kesatuan Bangsa dan Politik															
Kode Rekening					Uraian					Sesudah Perubahan	Realisasi	Bertambah/(Berkurang)		Dasar Hukum	
												Rp	%		
Jumlah Pendapatan										0	0.00	0.00	0.00		
0	00	8.01.0.00.0.00.01.0000	00	0.00	00	5				BELANJA					
8	01	8.01.0.00.0.00.01.0000	00	0.00	00					KESATUAN BANGSA DAN POLITIK	7,874,917,525	7,056,883,699.20	818,033,825.80	89.61	
8	01	8.01.0.00.0.00.01.0000	02	0.00	00					PROGRAM Penguatan Ideologi Pancasila dan Karakter Kebangsaan	1,720,937,900	1,252,374,360.00	468,563,540.00	72.77	
8	01	8.01.0.00.0.00.01.0000	02	2.01	00					Perumusan Kebijakan Teknis dan Pemantapan Pelaksanaan Bidang Ideologi Pancasila dan Karakter Kebangsaan	1,720,937,900	1,252,374,360.00	468,563,540.00	72.77	
8	01	8.01.0.00.0.00.01.0000	02	2.01	01					Penyusunan Program Kerja di Bidang Ideologi Wawasan Kebangsaan, Bela Negara, Karakter Bangsa, Pembauran Kebangsaan, Bineka Tunggal Ika dan Sejarah Kebangsaan	499,990	499,600.00	390.00	99.92	
8	01	8.01.0.00.0.00.01.0000	02	2.01	01	5	1			BELANJA OPERASI	499,990	499,600.00	390.00	99.92	
8	01	8.01.0.00.0.00.01.0000	02	2.01	01	5	1	02		Belanja Barang dan Jasa	499,990	499,600.00	390.00	99.92	
8	01	8.01.0.00.0.00.01.0000	02	2.01	02					Perumusan Kebijakan Teknis di Bidang Ideologi Wawasan Kebangsaan, Bela Negara, Karakter Bangsa, Pembauran Kebangsaan, Bineka Tunggal Ika dan Sejarah Kebangsaan	13,210,000	13,210,000.00	0.00	100.00	
8	01	8.01.0.00.0.00.01.0000	02	2.01	02	5	1			BELANJA OPERASI	13,210,000	13,210,000.00	0.00	100.00	
8	01	8.01.0.00.0.00.01.0000	02	2.01	02	5	1	02		Belanja Barang dan Jasa	13,210,000	13,210,000.00	0.00	100.00	
8	01	8.01.0.00.0.00.01.0000	02	2.01	04					Pelaksanaan Koordinasi di Bidang Ideologi Wawasan Kebangsaan, Bela Negara, Karakter Bangsa, Pembauran Kebangsaan, Bineka Tunggal Ika dan Sejarah Kebangsaan	1,707,227,910	1,238,664,760.00	468,563,150.00	72.55	
8	01	8.01.0.00.0.00.01.0000	02	2.01	04	5	1			BELANJA OPERASI	1,707,227,910	1,238,664,760.00	468,563,150.00	72.55	
8	01	8.01.0.00.0.00.01.0000	02	2.01	04	5	1	02		Belanja Barang dan Jasa	1,707,227,910	1,238,664,760.00	468,563,150.00	72.55	
8	01	8.01.0.00.0.00.01.0000	03	0.00	00					PROGRAM Peningkatan Peran Partai Politik dan Lembaga Pendidikan Melalui Pendidikan Politik dan Pengembangan Etika Serta Budaya Politik	1,103,043,052	1,069,905,058.00	33,137,994.00	97.00	
8	01	8.01.0.00.0.00.01.0000	03	2.01	00					Perumusan Kebijakan Teknis dan Pemantapan Pelaksanaan Bidang Pendidikan Politik, Etika Budaya Politik, Peningkatan Demokrasi, Fasilitasi Kelembagaan Pemerintahan, Perwakilan dan Partai Politik, Pemilihan Umum/Pemilihan Umum Kepala Daerah, serta Pemantauan Situasi Politik	1,103,043,052	1,069,905,058.00	33,137,994.00	97.00	
8	01	8.01.0.00.0.00.01.0000	03	2.01	01					Penyusunan Program Kerja di Bidang Pendidikan Politik, Etika Budaya Politik, Peningkatan Demokrasi, Fasilitasi Kelembagaan Pemerintahan, Perwakilan dan Partai Politik, Pemilihan Umum/Pemilihan Umum Kepala Daerah, serta Pemantauan Situasi Politik di Daerah	499,990	225,000.00	274,990.00	45.00	
8	01	8.01.0.00.0.00.01.0000	03	2.01	01	5	1			BELANJA OPERASI	499,990	225,000.00	274,990.00	45.00	
8	01	8.01.0.00.0.00.01.0000	03	2.01	01	5	1	02		Belanja Barang dan Jasa	499,990	225,000.00	274,990.00	45.00	
8	01	8.01.0.00.0.00.01.0000	03	2.01	02					Penyusunan Bahan Perumusan Kebijakan di Bidang Pendidikan Politik, Etika Budaya Politik, Peningkatan Demokrasi, Fasilitasi Kelembagaan Pemerintahan, Perwakilan dan Partai Politik, Pemilihan Umum/Pemilihan Umum Kepala Daerah, serta Pemantauan Situasi Politik Di Daerah	7,041,136	3,345,000.00	3,696,136.00	47.51	
8	01	8.01.0.00.0.00.01.0000	03	2.01	02	5	1			BELANJA OPERASI	7,041,136	3,345,000.00	3,696,136.00	47.51	
8	01	8.01.0.00.0.00.01.0000	03	2.01	02	5	1	02		Belanja Barang dan Jasa	7,041,136	3,345,000.00	3,696,136.00	47.51	

Kode Rekening						Uraian	Sesudah Perubahan	Realisasi	Bertambah/(Berkurang)		Dasar Hukum			
									Rp	%				
8	01	8.01.000.000.01.0000	03	2.01	03	Pelaksanaan Kebijakan Di Bidang Pendidikan Politik, Etika Budaya Politik, Peningkatan Demokrasi, Fasilitasi Kelembagaan Pemerintahan, Perwakilan dan Partai Politik, Pemilihan Umum/Pemilihan Umum Kepala Daerah, serta Pemantauan Situasi Politik Di Daerah	1,053,759,018	1,030,097,018.00	23,662,000.00	97.75				
8	01	8.01.000.000.01.0000	03	2.01	03	5	1	BELANJA OPERASI	1,053,759,018	1,030,097,018.00	23,662,000.00	97.75		
8	01	8.01.000.000.01.0000	03	2.01	03	5	1	02	Belanja Barang dan Jasa	276,400,000	252,738,000.00	23,662,000.00	91.44	
8	01	8.01.000.000.01.0000	03	2.01	03	5	1	05	Belanja Hibah	777,359,018	777,359,018.00	0.00	100.00	
8	01	8.01.000.000.01.0000	03	2.01	04			Pelaksanaan Koordinasi Di Bidang Pendidikan Politik, Etika Budaya Politik, Peningkatan Demokrasi, Fasilitasi Kelembagaan Pemerintahan, Perwakilan dan Partai Politik, Pemilihan Umum/Pemilihan Umum Kepala Daerah, serta Pemantauan Situasi Politik Di Daerah	2,769,868	1,935,000.00	834,868.00	69.86		
8	01	8.01.000.000.01.0000	03	2.01	04	5	1	BELANJA OPERASI	2,769,868	1,935,000.00	834,868.00	69.86		
8	01	8.01.000.000.01.0000	03	2.01	04	5	1	02	Belanja Barang dan Jasa	2,769,868	1,935,000.00	834,868.00	69.86	
8	01	8.01.000.000.01.0000	03	2.01	05			Pelaksanaan Monitoring, Evaluasi dan Pelaporan di Bidang Pendidikan Politik, Etika Budaya Politik, Peningkatan Demokrasi, Fasilitasi Kelembagaan Pemerintahan, Perwakilan dan Partai Politik, Pemilihan Umum/Pemilihan Umum Kepala Daerah, serta Pemantauan Situasi Politik di Daerah	38,973,040	34,303,040.00	4,670,000.00	88.02		
8	01	8.01.000.000.01.0000	03	2.01	05	5	1	BELANJA OPERASI	38,973,040	34,303,040.00	4,670,000.00	88.02		
8	01	8.01.000.000.01.0000	03	2.01	05	5	1	02	Belanja Barang dan Jasa	38,973,040	34,303,040.00	4,670,000.00	88.02	
8	01	8.01.000.000.01.0000	04	0.00	00			PROGRAM PEMBERDAYAAN DAN PENGAWASAN ORGANISASI KEMASYARAKATAN	212,928,898	207,147,080.00	5,781,818.00	97.28		
8	01	8.01.000.000.01.0000	04	2.01	00			Perumusan Kebijakan Teknis dan Pemantapan Pelaksanaan Bidang Pemberdayaan dan Pengawasan Organisasi Kemasyarakatan	212,928,898	207,147,080.00	5,781,818.00	97.28		
8	01	8.01.000.000.01.0000	04	2.01	01			Penyusunan Program Kerja dibidang Pendaftaran Ormas, Pemberdayaan Ormas, Evaluasi dan Mediasi Sengketa Ormas, Pengawasan Ormas dan Ormas Asing di Daerah	499,990	406,000.00	93,990.00	81.20		
8	01	8.01.000.000.01.0000	04	2.01	01	5	1	BELANJA OPERASI	499,990	406,000.00	93,990.00	81.20		
8	01	8.01.000.000.01.0000	04	2.01	01	5	1	02	Belanja Barang dan Jasa	499,990	406,000.00	93,990.00	81.20	
8	01	8.01.000.000.01.0000	04	2.01	02			Penyusunan Bahan Perumusan Kebijakan dibidang Pendaftaran Ormas, Pemberdayaan Ormas, Evaluasi dan Mediasi Sengketa Ormas, Pengawasan Ormas dan Ormas Asing di Daerah	6,549,980	3,965,000.00	2,584,980.00	60.53		
8	01	8.01.000.000.01.0000	04	2.01	02	5	1	BELANJA OPERASI	6,549,980	3,965,000.00	2,584,980.00	60.53		
8	01	8.01.000.000.01.0000	04	2.01	02	5	1	02	Belanja Barang dan Jasa	6,549,980	3,965,000.00	2,584,980.00	60.53	
8	01	8.01.000.000.01.0000	04	2.01	03			Pelaksanaan Kebijakan dibidang Pendaftaran Ormas, Pemberdayaan Ormas, Evaluasi dan Mediasi Sengketa Ormas, Pengawasan Ormas dan Ormas Asing di Daerah	199,932,148	198,349,080.00	1,583,068.00	99.21		
8	01	8.01.000.000.01.0000	04	2.01	03	5	1	BELANJA OPERASI	199,932,148	198,349,080.00	1,583,068.00	99.21		
8	01	8.01.000.000.01.0000	04	2.01	03	5	1	02	Belanja Barang dan Jasa	171,432,148	169,849,080.00	1,583,068.00	99.08	
8	01	8.01.000.000.01.0000	04	2.01	03	5	1	05	Belanja Hibah	28,500,000	28,500,000.00	0.00	100.00	

Kode Rekening						Uraian	Sesudah Perubahan	Realisasi	Bertambah/(Berkurang)		Dasar Hukum			
									Rp	%				
8	01	8.01.0.00.0.00.01.0000	06	2.01	03	Pelaksanaan Kebijakan di Bidang Kewaspadaan Dini, Kerjasama Intelijen, Pemantauan Orang Asing, Tenaga Kerja Asing dan Lembaga Asing, Kewaspadaan Perbatasan Antar Negara, Fasilitasi Kelembagaan Bidang Kewaspadaan, serta Penanganan Konflik di Daerah	138,865,000	130,910,000.00	7,955,000.00	94.27				
8	01	8.01.0.00.0.00.01.0000	06	2.01	03	5	1	BELANJA OPERASI	138,865,000	130,910,000.00	7,955,000.00	94.27		
8	01	8.01.0.00.0.00.01.0000	06	2.01	03	5	1	02	Belanja Barang dan Jasa	138,865,000	130,910,000.00	7,955,000.00	94.27	
8	01	8.01.0.00.0.00.01.0000	06	2.01	04			Pelaksanaan Koordinasi di Bidang Kewaspadaan Dini, Kerjasama Intelijen, Pemantauan Orang Asing, Tenaga Kerja Asing dan Lembaga Asing, Kewaspadaan Perbatasan Antar Negara, Fasilitasi Kelembagaan Bidang Kewaspadaan, serta Penanganan Konflik di Daerah	97,343,720	97,343,720.00	0.00	100.00		
8	01	8.01.0.00.0.00.01.0000	06	2.01	04	5	1	BELANJA OPERASI	97,343,720	97,343,720.00	0.00	100.00		
8	01	8.01.0.00.0.00.01.0000	06	2.01	04	5	1	02	Belanja Barang dan Jasa	97,343,720	97,343,720.00	0.00	100.00	
8	01	8.01.0.00.0.00.01.0000	06	2.01	05			Pelaksanaan Monitoring, Evaluasi dan Pelaporan di Bidang Kewaspadaan Dini, Kerjasama Intelijen, Pemantauan Orang Asing, Tenaga Kerja Asing dan Lembaga Asing, Kewaspadaan Perbatasan Antar Negara, Fasilitasi Kelembagaan Bidang Kewaspadaan, serta Penanganan Konflik di Daerah	341,191,782	337,597,107.00	3,594,675.00	98.95		
8	01	8.01.0.00.0.00.01.0000	06	2.01	05	5	1	BELANJA OPERASI	341,191,782	337,597,107.00	3,594,675.00	98.95		
8	01	8.01.0.00.0.00.01.0000	06	2.01	05	5	1	02	Belanja Barang dan Jasa	341,191,782	337,597,107.00	3,594,675.00	98.95	
8	01	8.01.0.00.0.00.01.0000	06	2.01	06			Pelaksanaan Forum Koordinasi Pimpinan Daerah Kabupaten/Kota	93,000,000	93,000,000.00	0.00	100.00		
8	01	8.01.0.00.0.00.01.0000	06	2.01	06	5	1	BELANJA OPERASI	93,000,000	93,000,000.00	0.00	100.00		
8	01	8.01.0.00.0.00.01.0000	06	2.01	06	5	1	02	Belanja Barang dan Jasa	93,000,000	93,000,000.00	0.00	100.00	
8	01	8.01.0.00.0.00.01.0000	01	0.00	00			PROGRAM PENUNJANG URUSAN PEMERINTAHAN DAERAH KABUPATEN/KOTA	3,487,810,433	3,255,764,302.20	232,046,130.80	93.35		
8	01	8.01.0.00.0.00.01.0000	01	2.01	00			Perencanaan, Penganggaran, dan Evaluasi Kinerja Perangkat Daerah	3,374,000	3,360,000.00	14,000.00	99.59		
8	01	8.01.0.00.0.00.01.0000	01	2.01	01			Penyusunan Dokumen Perencanaan Perangkat Daerah	1,921,000	1,917,000.00	4,000.00	99.79		
8	01	8.01.0.00.0.00.01.0000	01	2.01	01	5	1	BELANJA OPERASI	1,921,000	1,917,000.00	4,000.00	99.79		
8	01	8.01.0.00.0.00.01.0000	01	2.01	01	5	1	02	Belanja Barang dan Jasa	1,921,000	1,917,000.00	4,000.00	99.79	
8	01	8.01.0.00.0.00.01.0000	01	2.01	04			Koordinasi dan Penyusunan DPA-SKPD	1,180,000	1,170,000.00	10,000.00	99.15		
8	01	8.01.0.00.0.00.01.0000	01	2.01	04	5	1	BELANJA OPERASI	1,180,000	1,170,000.00	10,000.00	99.15		
8	01	8.01.0.00.0.00.01.0000	01	2.01	04	5	1	02	Belanja Barang dan Jasa	1,180,000	1,170,000.00	10,000.00	99.15	
8	01	8.01.0.00.0.00.01.0000	01	2.01	06			Koordinasi dan Penyusunan Laporan Capaian Kinerja dan Ikhtisar Realisasi Kinerja SKPD	273,000	273,000.00	0.00	100.00		
8	01	8.01.0.00.0.00.01.0000	01	2.01	06	5	1	BELANJA OPERASI	273,000	273,000.00	0.00	100.00		
8	01	8.01.0.00.0.00.01.0000	01	2.01	06	5	1	02	Belanja Barang dan Jasa	273,000	273,000.00	0.00	100.00	
8	01	8.01.0.00.0.00.01.0000	01	2.02	00			Administrasi Keuangan Perangkat Daerah	2,787,763,408	2,575,911,031.20	211,852,376.80	92.40		
8	01	8.01.0.00.0.00.01.0000	01	2.02	01			Penyediaan Gaji dan Tunjangan ASN	2,715,637,448	2,503,808,140.00	211,829,308.00	92.20		
8	01	8.01.0.00.0.00.01.0000	01	2.02	01	5	1	BELANJA OPERASI	2,715,637,448	2,503,808,140.00	211,829,308.00	92.20		
8	01	8.01.0.00.0.00.01.0000	01	2.02	01	5	1	01	Belanja Pegawai	2,715,637,448	2,503,808,140.00	211,829,308.00	92.20	
8	01	8.01.0.00.0.00.01.0000	01	2.02	02			Penyediaan Administrasi Pelaksanaan Tugas ASN	40,000	40,000.00	0.00	100.00		
8	01	8.01.0.00.0.00.01.0000	01	2.02	02	5	1	BELANJA OPERASI	40,000	40,000.00	0.00	100.00		
8	01	8.01.0.00.0.00.01.0000	01	2.02	02	5	1	02	Belanja Barang dan Jasa	40,000	40,000.00	0.00	100.00	

Kode Rekening						Uraian	Sesudah Perubahan	Realisasi	Bertambah/(Berkurang)		Dasar Hukum			
									Rp	%				
8	01	8.01.000.000.01.0000	01	2.02	03			Pelaksanaan Penatausahaan dan Pengujian/Verifikasi Keuangan SKPD	71,775,960	71,753,091.20	22,868.80	99.97		
8	01	8.01.000.000.01.0000	01	2.02	03	5	1	BELANJA OPERASI	71,775,960	71,753,091.20	22,868.80	99.97		
8	01	8.01.000.000.01.0000	01	2.02	03	5	1	02	Belanja Barang dan Jasa	71,775,960	71,753,091.20	22,868.80	99.97	
8	01	8.01.000.000.01.0000	01	2.02	04			Koordinasi dan Pelaksanaan Akuntansi SKPD	107,500	107,400.00	100.00	99.91		
8	01	8.01.000.000.01.0000	01	2.02	04	5	1	BELANJA OPERASI	107,500	107,400.00	100.00	99.91		
8	01	8.01.000.000.01.0000	01	2.02	04	5	1	02	Belanja Barang dan Jasa	107,500	107,400.00	100.00	99.91	
8	01	8.01.000.000.01.0000	01	2.02	05			Koordinasi dan Penyusunan Laporan Keuangan Akhir Tahun SKPD	52,500	52,400.00	100.00	99.81		
8	01	8.01.000.000.01.0000	01	2.02	05	5	1	BELANJA OPERASI	52,500	52,400.00	100.00	99.81		
8	01	8.01.000.000.01.0000	01	2.02	05	5	1	02	Belanja Barang dan Jasa	52,500	52,400.00	100.00	99.81	
8	01	8.01.000.000.01.0000	01	2.02	06			Pengelolaan dan Penyiapan Bahan Tanggapan Pemeriksaan	40,000	40,000.00	0.00	100.00		
8	01	8.01.000.000.01.0000	01	2.02	06	5	1	BELANJA OPERASI	40,000	40,000.00	0.00	100.00		
8	01	8.01.000.000.01.0000	01	2.02	06	5	1	02	Belanja Barang dan Jasa	40,000	40,000.00	0.00	100.00	
8	01	8.01.000.000.01.0000	01	2.02	07			Koordinasi dan Penyusunan Laporan Keuangan Bulanan/Triwulanan/Semesteran SKPD	100,000	100,000.00	0.00	100.00		
8	01	8.01.000.000.01.0000	01	2.02	07	5	1	BELANJA OPERASI	100,000	100,000.00	0.00	100.00		
8	01	8.01.000.000.01.0000	01	2.02	07	5	1	02	Belanja Barang dan Jasa	100,000	100,000.00	0.00	100.00	
8	01	8.01.000.000.01.0000	01	2.02	08			Penyusunan Pelaporan dan Analisis Prognosis Realisasi Anggaran	10,000	10,000.00	0.00	100.00		
8	01	8.01.000.000.01.0000	01	2.02	08	5	1	BELANJA OPERASI	10,000	10,000.00	0.00	100.00		
8	01	8.01.000.000.01.0000	01	2.02	08	5	1	02	Belanja Barang dan Jasa	10,000	10,000.00	0.00	100.00	
8	01	8.01.000.000.01.0000	01	2.06	00			Administrasi Umum Perangkat Daerah	167,726,175	167,242,684.00	483,491.00	99.71		
8	01	8.01.000.000.01.0000	01	2.06	01			Penyediaan Komponen Instalasi Listrik/Penerangan Bangunan Kantor	1,873,625	1,873,625.00	0.00	100.00		
8	01	8.01.000.000.01.0000	01	2.06	01	5	1	BELANJA OPERASI	1,873,625	1,873,625.00	0.00	100.00		
8	01	8.01.000.000.01.0000	01	2.06	01	5	1	02	Belanja Barang dan Jasa	1,873,625	1,873,625.00	0.00	100.00	
8	01	8.01.000.000.01.0000	01	2.06	02			Penyediaan Peralatan dan Perlengkapan Kantor	73,580,300	73,294,000.00	286,300.00	99.61		
8	01	8.01.000.000.01.0000	01	2.06	02	5	2	BELANJA MODAL	73,580,300	73,294,000.00	286,300.00	99.61		
8	01	8.01.000.000.01.0000	01	2.06	02	5	2	02	Belanja Modal Peralatan dan Mesin	73,580,300	73,294,000.00	286,300.00	99.61	
8	01	8.01.000.000.01.0000	01	2.06	03			Penyediaan Peralatan Rumah Tangga	17,673,850	17,673,850.00	0.00	100.00		
8	01	8.01.000.000.01.0000	01	2.06	03	5	1	BELANJA OPERASI	17,673,850	17,673,850.00	0.00	100.00		
8	01	8.01.000.000.01.0000	01	2.06	03	5	1	02	Belanja Barang dan Jasa	17,673,850	17,673,850.00	0.00	100.00	
8	01	8.01.000.000.01.0000	01	2.06	04			Penyediaan Bahan Logistik Kantor	17,144,200	17,144,200.00	0.00	100.00		
8	01	8.01.000.000.01.0000	01	2.06	04	5	1	BELANJA OPERASI	17,144,200	17,144,200.00	0.00	100.00		
8	01	8.01.000.000.01.0000	01	2.06	04	5	1	02	Belanja Barang dan Jasa	17,144,200	17,144,200.00	0.00	100.00	
8	01	8.01.000.000.01.0000	01	2.06	05			Penyediaan Barang Cetak dan Penggandaan	12,934,200	12,934,200.00	0.00	100.00		
8	01	8.01.000.000.01.0000	01	2.06	05	5	1	BELANJA OPERASI	12,934,200	12,934,200.00	0.00	100.00		
8	01	8.01.000.000.01.0000	01	2.06	05	5	1	02	Belanja Barang dan Jasa	12,934,200	12,934,200.00	0.00	100.00	
8	01	8.01.000.000.01.0000	01	2.06	06			Penyediaan Bahan Bacaan dan Peraturan Perundang-undangan	1,080,000	990,000.00	90,000.00	91.67		
8	01	8.01.000.000.01.0000	01	2.06	06	5	1	BELANJA OPERASI	1,080,000	990,000.00	90,000.00	91.67		
8	01	8.01.000.000.01.0000	01	2.06	06	5	1	02	Belanja Barang dan Jasa	1,080,000	990,000.00	90,000.00	91.67	
8	01	8.01.000.000.01.0000	01	2.06	06	5	2	BELANJA MODAL	0	0.00	0.00	0.00		
8	01	8.01.000.000.01.0000	01	2.06	06	5	2	05	Belanja Modal Aset Tetap Lainnya	0	0.00	0.00	0.00	
8	01	8.01.000.000.01.0000	01	2.06	09			Penyelenggaraan Rapat Koordinasi dan Konsultasi SKPD	43,440,000	43,332,809.00	107,191.00	99.75		
8	01	8.01.000.000.01.0000	01	2.06	09	5	1	BELANJA OPERASI	43,440,000	43,332,809.00	107,191.00	99.75		
8	01	8.01.000.000.01.0000	01	2.06	09	5	1	02	Belanja Barang dan Jasa	43,440,000	43,332,809.00	107,191.00	99.75	
8	01	8.01.000.000.01.0000	01	2.07	00			Pengadaan Barang Milik Daerah Penunjang Urusan Pemerintah Daerah	41,050,800	39,850,000.00	1,200,800.00	97.07		

Kode Rekening							Uraian	Sesudah Perubahan	Realisasi	Bertambah/(Berkurang)		Dasar Hukum
										Rp	%	
8	01	8.01.0.00.0.00.01.0000	01	2.07	05		Pengadaan Mebel	41,050,800	39,850,000.00	1,200,800.00	97.07	
8	01	8.01.0.00.0.00.01.0000	01	2.07	05	5 2	BELANJA MODAL	41,050,800	39,850,000.00	1,200,800.00	97.07	
8	01	8.01.0.00.0.00.01.0000	01	2.07	05	5 2 02	Belanja Modal Peralatan dan Mesin	41,050,800	39,850,000.00	1,200,800.00	97.07	
8	01	8.01.0.00.0.00.01.0000	01	2.08	00		Penyediaan Jasa Penunjang Urusan Pemerintahan Daerah	204,000,000	200,062,711.00	3,937,289.00	98.07	
8	01	8.01.0.00.0.00.01.0000	01	2.08	01		Penyediaan Jasa Surat Menyurat	2,250,000	2,250,000.00	0.00	100.00	
8	01	8.01.0.00.0.00.01.0000	01	2.08	01	5 1	BELANJA OPERASI	2,250,000	2,250,000.00	0.00	100.00	
8	01	8.01.0.00.0.00.01.0000	01	2.08	01	5 1 02	Belanja Barang dan Jasa	2,250,000	2,250,000.00	0.00	100.00	
8	01	8.01.0.00.0.00.01.0000	01	2.08	02		Penyediaan Jasa Komunikasi, Sumber Daya Air dan Listrik	10,250,000	6,327,463.00	3,922,537.00	61.73	
8	01	8.01.0.00.0.00.01.0000	01	2.08	02	5 1	BELANJA OPERASI	10,250,000	6,327,463.00	3,922,537.00	61.73	
8	01	8.01.0.00.0.00.01.0000	01	2.08	02	5 1 02	Belanja Barang dan Jasa	10,250,000	6,327,463.00	3,922,537.00	61.73	
8	01	8.01.0.00.0.00.01.0000	01	2.08	04		Penyediaan Jasa Pelayanan Umum Kantor	191,500,000	191,485,248.00	14,752.00	99.99	
8	01	8.01.0.00.0.00.01.0000	01	2.08	04	5 1	BELANJA OPERASI	191,500,000	191,485,248.00	14,752.00	99.99	
8	01	8.01.0.00.0.00.01.0000	01	2.08	04	5 1 02	Belanja Barang dan Jasa	191,500,000	191,485,248.00	14,752.00	99.99	
8	01	8.01.0.00.0.00.01.0000	01	2.09	00		Pemeliharaan Barang Milik Daerah Penunjang Urusan Pemerintahan Daerah	283,896,050	269,337,876.00	14,558,174.00	94.87	
8	01	8.01.0.00.0.00.01.0000	01	2.09	01		Penyediaan Jasa Pemeliharaan, Biaya Pemeliharaan dan Pajak Kendaraan Perorangan Dinas atau Kendaraan Dinas Jabatan	53,075,400	47,022,876.00	6,052,524.00	88.60	
8	01	8.01.0.00.0.00.01.0000	01	2.09	01	5 1	BELANJA OPERASI	53,075,400	47,022,876.00	6,052,524.00	88.60	
8	01	8.01.0.00.0.00.01.0000	01	2.09	01	5 1 02	Belanja Barang dan Jasa	53,075,400	47,022,876.00	6,052,524.00	88.60	
8	01	8.01.0.00.0.00.01.0000	01	2.09	06		Pemeliharaan Peralatan dan Mesin Lainnya	30,820,650	28,171,000.00	2,649,650.00	91.40	
8	01	8.01.0.00.0.00.01.0000	01	2.09	06	5 1	BELANJA OPERASI	30,820,650	28,171,000.00	2,649,650.00	91.40	
8	01	8.01.0.00.0.00.01.0000	01	2.09	06	5 1 02	Belanja Barang dan Jasa	30,820,650	28,171,000.00	2,649,650.00	91.40	
8	01	8.01.0.00.0.00.01.0000	01	2.09	09		Pemeliharaan/Rehabilitasi Gedung Kantor dan Bangunan Lainnya	200,000,000	194,144,000.00	5,856,000.00	97.07	
8	01	8.01.0.00.0.00.01.0000	01	2.09	09	5 1	BELANJA OPERASI	200,000,000	194,144,000.00	5,856,000.00	97.07	
8	01	8.01.0.00.0.00.01.0000	01	2.09	09	5 1 02	Belanja Barang dan Jasa	200,000,000	194,144,000.00	5,856,000.00	97.07	
							Jumlah Belanja	7,874,917,525	7,056,883,699.20	818,033,825.80	89.61	
							Total Surplus/(Defisit)	(7,874,917,525)	-7,056,883,699.20	-818,033,825.80	89.61	
0	00	8.01.0.00.0.00.01.0000	00	0.00	00	6	PEMBIAYAAN					
							Jumlah Penerimaan	0	0.00	0.00	0.00	
							Jumlah Penerimaan	0	0.00	0.00	0.00	

Pj. WALIKOTA YOGYAKARTA

ttd

SUMADI

LAMPIRAN I.4
 PERATURAN DAERAH KOTA YOGYAKARTA
 NOMOR 2 TAHUN 2022
 TENTANG
 PERTANGGUNGJAWABAN PELAKSANAAN ANGGARAN
 PENDAPATAN DAN BELANJA DAERAH TAHUN ANGGARAN 2021

KOTA YOGYAKARTA													
REKAPITULASI REALISASI BELANJA MENURUT URUSAN PEMERINTAHAN DAERAH, ORGANISASI, PROGRAM DAN KEGIATAN BESERTA HASIL DAN SUB KEGIATAN TAHUN ANGGARAN 2021													
Kode		Uraian Urusan, Organisasi, Program, Kegiatan, dan Sub Kegiatan			Kelompok Belanja								
					Operasi		Modal		Tidak Terduga		Transfer		
					Anggaran	Realisasi	Anggaran	Realisasi	Anggaran	Realisasi	Anggaran	Realisasi	
1					URUSAN PEMERINTAHAN WAJIB YANG BERKAITAN DENGAN PELAYANAN DASAR	1,034,748,218,518	916,393,846,984.58	179,075,800,253	154,186,300,246.81	-	-	-	-
1	01				URUSAN PEMERINTAHAN BIDANG PENDIDIKAN	414,332,657,947	381,297,025,437.69	29,050,267,291	28,058,790,070.09	-	-	-	-
1	01	1.01.2.19.0.00.01.0000			Dinas Pendidikan Pemuda dan Olahraga	414,332,657,947	381,297,025,437.69	29,050,267,291	28,058,790,070.09	-	-	-	-
1	01	1.01.2.19.0.00.01.0000	01		PROGRAM PENUNJANG URUSAN PEMERINTAHAN DAERAH KABUPATEN/KOTA	273,995,830,988	250,876,834,067.64	6,848,692,880	6,670,507,237.00	-	-	-	-
1	01	1.01.2.19.0.00.01.0000	01	2.01	Perencanaan, Penganggaran, dan Evaluasi Kinerja Perangkat Daerah	33,488,821,796	32,958,658,805.00	6,420,500,000	6,263,185,237.00	-	-	-	-
1	01	1.01.2.19.0.00.01.0000	01	2.01	01 Penyusunan Dokumen Perencanaan Perangkat Daerah	6,145,000	6,145,000.00	-	-	-	-	-	-
1	01	1.01.2.19.0.00.01.0000	01	2.01	04 Koordinasi dan Penyusunan DPA-SKPD	33,473,956,796	32,943,793,805.00	6,420,500,000	6,263,185,237.00	-	-	-	-
1	01	1.01.2.19.0.00.01.0000	01	2.01	06 Koordinasi dan Penyusunan Laporan Capaian Kinerja dan Ikhtisar Realisasi Kinerja SKPD	8,720,000	8,720,000.00	-	-	-	-	-	-
1	01	1.01.2.19.0.00.01.0000	01	2.02	Administrasi Keuangan Perangkat Daerah	237,940,200,779	215,388,301,154.00	-	-	-	-	-	-
1	01	1.01.2.19.0.00.01.0000	01	2.02	01 Penyediaan Gaji dan Tunjangan ASN	237,819,153,403	215,267,486,072.00	-	-	-	-	-	-
1	01	1.01.2.19.0.00.01.0000	01	2.02	02 Penyediaan Administrasi Pelaksanaan Tugas ASN	1,700,000	1,700,000.00	-	-	-	-	-	-
1	01	1.01.2.19.0.00.01.0000	01	2.02	05 Koordinasi dan Penyusunan Laporan Keuangan Akhir Tahun SKPD	1,500,000	1,440,000.00	-	-	-	-	-	-
1	01	1.01.2.19.0.00.01.0000	01	2.02	07 Koordinasi dan Penyusunan Laporan Keuangan Bulanan/Triwulanan/Semesteran SKPD	117,847,376	117,675,082.00	-	-	-	-	-	-
1	01	1.01.2.19.0.00.01.0000	01	2.02	08 Penyusunan Pelaporan dan Analisis Prognosis Realisasi Anggaran	-	-	-	-	-	-	-	-
1	01	1.01.2.19.0.00.01.0000	01	2.06	Administrasi Umum Perangkat Daerah	510,794,450	499,081,160.00	428,192,880	407,322,000.00	-	-	-	-
1	01	1.01.2.19.0.00.01.0000	01	2.06	01 Penyediaan Komponen Instalasi Listrik/Penerangan Bangunan Kantor	36,596,450	36,537,200.00	-	-	-	-	-	-
1	01	1.01.2.19.0.00.01.0000	01	2.06	02 Penyediaan Peralatan dan Perlengkapan Kantor	-	-	415,692,880	394,822,000.00	-	-	-	-
1	01	1.01.2.19.0.00.01.0000	01	2.06	03 Penyediaan Peralatan Rumah Tangga	104,634,000	94,624,250.00	-	-	-	-	-	-
1	01	1.01.2.19.0.00.01.0000	01	2.06	04 Penyediaan Bahan Logistik Kantor	91,414,400	89,773,260.00	-	-	-	-	-	-
1	01	1.01.2.19.0.00.01.0000	01	2.06	05 Penyediaan Barang Cetak dan Penggandaan	40,709,600	40,709,450.00	-	-	-	-	-	-

Kode						Uraian Urusan, Organisasi, Program, Kegiatan, dan Sub Kegiatan	Kelompok Belanja							
							Operasi		Modal		Tidak Terduga		Transfer	
							Anggaran	Realisasi	Anggaran	Realisasi	Anggaran	Realisasi	Anggaran	Realisasi
1	01	1.01.2.19.0.00.01.0000	01	2.06	06	Penyediaan Bahan Bacaan dan Peraturan Perundang-undangan	3,240,000	3,240,000.00	12,500,000	12,500,000.00	-	-	-	-
1	01	1.01.2.19.0.00.01.0000	01	2.06	09	Penyelenggaraan Rapat Koordinasi dan Konsultasi SKPD	234,200,000	234,197,000.00	-	-	-	-	-	-
1	01	1.01.2.19.0.00.01.0000	01	2.08		Penyediaan Jasa Penunjang Urusan Pemerintahan Daerah	651,855,120	645,622,700.64	-	-	-	-	-	-
1	01	1.01.2.19.0.00.01.0000	01	2.08	01	Penyediaan Jasa Surat Menyurat	301,180,284	296,519,805.00	-	-	-	-	-	-
1	01	1.01.2.19.0.00.01.0000	01	2.08	02	Penyediaan Jasa Komunikasi, Sumber Daya Air dan Listrik	7,650,000	6,208,060.00	-	-	-	-	-	-
1	01	1.01.2.19.0.00.01.0000	01	2.08	04	Penyediaan Jasa Pelayanan Umum Kantor	343,024,836	342,894,835.64	-	-	-	-	-	-
1	01	1.01.2.19.0.00.01.0000	01	2.09		Pemeliharaan Barang Milik Daerah Penunjang Urusan Pemerintahan Daerah	1,404,158,843	1,385,170,248.00	-	-	-	-	-	-
1	01	1.01.2.19.0.00.01.0000	01	2.09	01	Penyediaan Jasa Pemeliharaan, Biaya Pemeliharaan dan Pajak Kendaraan Perorangan Dinas atau Kendaraan Dinas Jabatan	188,148,400	174,742,749.00	-	-	-	-	-	-
1	01	1.01.2.19.0.00.01.0000	01	2.09	07	Pemeliharaan Aset Tetap Lainnya	104,837,000	104,742,500.00	-	-	-	-	-	-
1	01	1.01.2.19.0.00.01.0000	01	2.09	09	Pemeliharaan/Rehabilitasi Gedung Kantor dan Bangunan Lainnya	1,111,173,443	1,105,684,999.00	-	-	-	-	-	-
1	01	1.01.2.19.0.00.01.0000	02			PROGRAM PENGELOLAAN PENDIDIKAN	140,336,826,959	130,420,191,370.05	22,201,574,411	21,388,282,833.09	-	-	-	-
1	01	1.01.2.19.0.00.01.0000	02	2.01		Pengelolaan Pendidikan Sekolah Dasar	39,985,397,893	38,738,974,774.00	10,416,155,512	10,231,284,705.00	-	-	-	-
1	01	1.01.2.19.0.00.01.0000	02	2.01	12	Rehabilitasi Sedang/Berat Sarana, Prasarana dan Utilitas Sekolah	1,867,619,877	1,843,933,611.00	-	-	-	-	-	-
1	01	1.01.2.19.0.00.01.0000	02	2.01	14	Pengadaan Mebel Sekolah	9,100,000	9,096,400.00	1,348,400,000	1,348,400,000.00	-	-	-	-
1	01	1.01.2.19.0.00.01.0000	02	2.01	15	Pengadaan Alat Rumah Tangga Sekolah	-	-	-	-	-	-	-	-
1	01	1.01.2.19.0.00.01.0000	02	2.01	22	Pengadaan Alat Praktik dan Peraga Siswa	8,480,000	8,388,800.00	2,384,033,000	2,360,183,625.00	-	-	-	-
1	01	1.01.2.19.0.00.01.0000	02	2.01	23	Penyelenggaraan Proses Belajar dan Ujian bagi Peserta Didik	899,428,500	841,592,819.00	-	-	-	-	-	-
1	01	1.01.2.19.0.00.01.0000	02	2.01	24	Penyiapan dan Tindak Lanjut Evaluasi Satuan Pendidikan Dasar	280,370,000	205,370,000.00	-	-	-	-	-	-
1	01	1.01.2.19.0.00.01.0000	02	2.01	25	Pembinaan Minat, Bakat dan Kreativitas Siswa	364,401,000	341,851,000.00	-	-	-	-	-	-
1	01	1.01.2.19.0.00.01.0000	02	2.01	27	Pengembangan Karir Pendidik dan Tenaga Kependidikan pada Satuan Pendidikan Sekolah Dasar	22,191,644,282	21,607,956,153.00	-	-	-	-	-	-

Kode						Uraian Urusan, Organisasi, Program, Kegiatan, dan Sub Kegiatan	Kelompok Belanja							
							Operasi		Modal		Tidak Terduga		Transfer	
							Anggaran	Realisasi	Anggaran	Realisasi	Anggaran	Realisasi	Anggaran	Realisasi
1	01	1.01.2.19.0.00.01.0000	02	2.01	28	Pembinaan Kelembagaan dan Manajemen Sekolah	53,510,000	53,116,200.00	-	-	-	-	-	-
1	01	1.01.2.19.0.00.01.0000	02	2.01	29	Pengelolaan Dana BOS Sekolah Dasar	14,310,844,234	13,827,669,791.00	6,683,722,512	6,522,701,080.00	-	-	-	-
1	01	1.01.2.19.0.00.01.0000	02	2.02		Pengelolaan Pendidikan Sekolah Menengah Pertama	79,341,331,376	73,962,600,204.05	10,755,261,849	10,186,149,614.00	-	-	-	-
1	01	1.01.2.19.0.00.01.0000	02	2.02	25	Pengadaan Mebel Sekolah	8,340,000	7,340,000.00	514,467,840	514,467,540.00	-	-	-	-
1	01	1.01.2.19.0.00.01.0000	02	2.02	26	Pengadaan Alat Rumah Tangga Sekolah	7,800,000	461,000.00	1,035,000,000	972,675,000.00	-	-	-	-
1	01	1.01.2.19.0.00.01.0000	02	2.02	32	Penyediaan Biaya Personil Peserta Didik Sekolah Menengah Pertama	29,336,473,688	26,964,655,370.00	-	-	-	-	-	-
1	01	1.01.2.19.0.00.01.0000	02	2.02	35	Pengadaan Alat Praktik dan Peraga Siswa	897,479,900	871,274,295.00	805,902,500	764,199,000.00	-	-	-	-
1	01	1.01.2.19.0.00.01.0000	02	2.02	36	Penyelenggaraan Proses Belajar dan Ujian bagi Peserta Didik	424,198,400	277,196,400.00	-	-	-	-	-	-
1	01	1.01.2.19.0.00.01.0000	02	2.02	37	Penyiapan dan Tindak Lanjut Evaluasi Satuan Pendidikan Sekolah Menengah Pertama	425,045,000	349,606,000.00	-	-	-	-	-	-
1	01	1.01.2.19.0.00.01.0000	02	2.02	38	Pembinaan Minat, Bakat dan Kreativitas Siswa	587,185,000	385,445,000.00	-	-	-	-	-	-
1	01	1.01.2.19.0.00.01.0000	02	2.02	40	Pengembangan Karir Pendidik dan Tenaga Kependidikan pada Satuan Pendidikan Sekolah Menengah Pertama	25,521,334,996	24,931,388,171.00	-	-	-	-	-	-
1	01	1.01.2.19.0.00.01.0000	02	2.02	41	Pembinaan Kelembagaan dan Manajemen Sekolah	90,408,844	85,004,316.00	-	-	-	-	-	-
1	01	1.01.2.19.0.00.01.0000	02	2.02	42	Pengelolaan Dana BOS Sekolah Menengah Pertama	22,043,065,548	20,090,229,652.05	8,399,891,509	7,934,808,074.00	-	-	-	-
1	01	1.01.2.19.0.00.01.0000	02	2.03		Pengelolaan Pendidikan Anak Usia Dini (PAUD)	16,406,337,660	13,433,122,693.00	560,840,250	510,210,914.09	-	-	-	-
1	01	1.01.2.19.0.00.01.0000	02	2.03	04	Rehabilitasi Sedang/Berat Pembangunan Sarana, Prasarana dan Utilitas PAUD	212,673,925	206,278,261.00	453,883,250	403,253,914.09	-	-	-	-
1	01	1.01.2.19.0.00.01.0000	02	2.03	13	Penyelenggaraan Proses Belajar PAUD	2,621,443,850	2,428,688,850.00	-	-	-	-	-	-
1	01	1.01.2.19.0.00.01.0000	02	2.03	17	Pembinaan Kelembagaan dan Manajemen PAUD	3,807,263,229	3,794,337,964.00	106,957,000	106,957,000.00	-	-	-	-
1	01	1.01.2.19.0.00.01.0000	02	2.03	18	Pengelolaan Dana BOP PAUD	9,764,956,656	7,003,817,618.00	-	-	-	-	-	-
1	01	1.01.2.19.0.00.01.0000	02	2.04		Pengelolaan Pendidikan Nonformal/Kesetaraan	4,603,760,030	4,285,493,699.00	469,316,800	460,637,600.00	-	-	-	-

Kode	Uraian Urusan, Organisasi, Program, Kegiatan, dan Sub Kegiatan	Kelompok Belanja						Transfer	
		Operasi		Modal		Tidak Terduga		Anggaran	Realisasi
		Anggaran	Realisasi	Anggaran	Realisasi	Anggaran	Realisasi		
1 01 1.01.2.19.0.00.01.0000 02 2.04 11	Pengadaan Alat Praktik dan Peraga Siswa Nonformal/Kesetaraan	198,970,000	188,570,000.00	-	-	-	-	-	-
1 01 1.01.2.19.0.00.01.0000 02 2.04 12	Penyelenggaraan Proses Belajar Nonformal/Kesetaraan	703,864,000	684,283,400.00	-	-	-	-	-	-
1 01 1.01.2.19.0.00.01.0000 02 2.04 15	Pengembangan Karir Pendidik dan Tenaga Kependidikan pada Satuan Pendidikan Nonformal/Kesetaraan	302,400,000	302,400,000.00	-	-	-	-	-	-
1 01 1.01.2.19.0.00.01.0000 02 2.04 16	Pembinaan Kelembagaan dan Manajemen Sekolah Nonformal/Kesetaraan	1,154,641,030	1,154,607,010.00	237,701,800	237,211,200.00	-	-	-	-
1 01 1.01.2.19.0.00.01.0000 02 2.04 17	Pengelolaan Dana BOP Sekolah Nonformal/Kesetaraan	2,243,885,000	1,955,633,289.00	231,615,000	223,426,400.00	-	-	-	-
1 02	URUSAN PEMERINTAHAN BIDANG KESEHATAN	448,841,798,830	384,145,790,659.33	36,622,457,367	23,017,479,497.48	-	-	-	-
1 02 1.02.0.00.0.00.01.0000	Dinas Kesehatan	448,841,798,830	384,145,790,659.33	36,622,457,367	23,017,479,497.48	-	-	-	-
1 02 1.02.0.00.0.00.01.0000 01	PROGRAM PENUNJANG URUSAN PEMERINTAHAN DAERAH KABUPATEN/KOTA	316,719,748,181	265,031,391,946.98	15,957,631,549	9,447,358,548.00	-	-	-	-
1 02 1.02.0.00.0.00.01.0000 01 2.01	Perencanaan, Penganggaran, dan Evaluasi Kinerja Perangkat Daerah	81,956,909	71,271,402.00	-	-	-	-	-	-
1 02 1.02.0.00.0.00.01.0000 01 2.01 01	Penyusunan Dokumen Perencanaan Perangkat Daerah	38,040,000	27,833,875.00	-	-	-	-	-	-
1 02 1.02.0.00.0.00.01.0000 01 2.01 04	Koordinasi dan Penyusunan DPA-SKPD	6,283,750	6,283,750.00	-	-	-	-	-	-
1 02 1.02.0.00.0.00.01.0000 01 2.01 06	Koordinasi dan Penyusunan Laporan Capaian Kinerja dan Ikhtisar Realisasi Kinerja SKPD	37,633,159	37,153,777.00	-	-	-	-	-	-
1 02 1.02.0.00.0.00.01.0000 01 2.02	Administrasi Keuangan Perangkat Daerah	137,717,767,822	125,866,463,502.00	-	-	-	-	-	-
1 02 1.02.0.00.0.00.01.0000 01 2.02 01	Penyediaan Gaji dan Tunjangan ASN	137,656,502,355	125,807,929,215.00	-	-	-	-	-	-
1 02 1.02.0.00.0.00.01.0000 01 2.02 03	Pelaksanaan Penatausahaan dan Pengujian/Verifikasi Keuangan SKPD	37,645,467	34,914,287.00	-	-	-	-	-	-
1 02 1.02.0.00.0.00.01.0000 01 2.02 04	Koordinasi dan Pelaksanaan Akuntansi SKPD	1,320,000	1,320,000.00	-	-	-	-	-	-
1 02 1.02.0.00.0.00.01.0000 01 2.02 05	Koordinasi dan Penyusunan Laporan Keuangan Akhir Tahun SKPD	2,160,000	2,160,000.00	-	-	-	-	-	-
1 02 1.02.0.00.0.00.01.0000 01 2.02 06	Pengelolaan dan Penyiapan Bahan Tanggapan Pemeriksaan	1,040,000	1,040,000.00	-	-	-	-	-	-

Kode						Uraian Urusan, Organisasi, Program, Kegiatan, dan Sub Kegiatan	Kelompok Belanja							
							Operasi		Modal		Tidak Terduga		Transfer	
							Anggaran	Realisasi	Anggaran	Realisasi	Anggaran	Realisasi	Anggaran	Realisasi
1	02	1.02.0.00.0.00.01.0000	01	2.02	07	Koordinasi dan Penyusunan Laporan Keuangan Bulanan/Triwulanan/Semesteran SKPD	18,400,000	18,400,000.00	-	-	-	-	-	-
1	02	1.02.0.00.0.00.01.0000	01	2.02	08	Penyusunan Pelaporan dan Analisis Prognosis Realisasi Anggaran	700,000	700,000.00	-	-	-	-	-	-
1	02	1.02.0.00.0.00.01.0000	01	2.06		Administrasi Umum Perangkat Daerah	3,242,285,726	2,101,369,342.00	385,576,718	364,526,100.00	-	-	-	-
1	02	1.02.0.00.0.00.01.0000	01	2.06	01	Penyediaan Komponen Instalasi Listrik/Penerangan Bangunan Kantor	209,464,050	194,685,650.00	-	-	-	-	-	-
1	02	1.02.0.00.0.00.01.0000	01	2.06	02	Penyediaan Peralatan dan Perlengkapan Kantor	1,879,802,026	1,409,367,100.00	384,076,718	363,132,950.00	-	-	-	-
1	02	1.02.0.00.0.00.01.0000	01	2.06	05	Penyediaan Barang Cetak dan Penggandaan	121,197,650	96,446,800.00	-	-	-	-	-	-
1	02	1.02.0.00.0.00.01.0000	01	2.06	06	Penyediaan Bahan Bacaan dan Peraturan Perundang-undangan	2,280,000	2,256,000.00	1,500,000	1,393,150.00	-	-	-	-
1	02	1.02.0.00.0.00.01.0000	01	2.06	09	Penyelenggaraan Rapat Koordinasi dan Konsultasi SKPD	1,029,542,000	398,613,792.00	-	-	-	-	-	-
1	02	1.02.0.00.0.00.01.0000	01	2.08		Penyediaan Jasa Penunjang Urusan Pemerintahan Daerah	14,035,386,921	12,878,499,969.16	-	-	-	-	-	-
1	02	1.02.0.00.0.00.01.0000	01	2.08	01	Penyediaan Jasa Surat Menyurat	1,425,000	1,282,000.00	-	-	-	-	-	-
1	02	1.02.0.00.0.00.01.0000	01	2.08	02	Penyediaan Jasa Komunikasi, Sumber Daya Air dan Listrik	2,340,000,000	1,945,498,382.00	-	-	-	-	-	-
1	02	1.02.0.00.0.00.01.0000	01	2.08	04	Penyediaan Jasa Pelayanan Umum Kantor	11,693,961,921	10,931,719,587.16	-	-	-	-	-	-
1	02	1.02.0.00.0.00.01.0000	01	2.09		Pemeliharaan Barang Milik Daerah Penunjang Urusan Pemerintahan Daerah	2,239,557,499	2,008,133,098.40	-	-	-	-	-	-
1	02	1.02.0.00.0.00.01.0000	01	2.09	01	Penyediaan Jasa Pemeliharaan, Biaya Pemeliharaan dan Pajak Kendaraan Perorangan Dinas atau Kendaraan Dinas Jabatan	381,310,000	209,704,913.00	-	-	-	-	-	-
1	02	1.02.0.00.0.00.01.0000	01	2.09	06	Pemeliharaan Peralatan dan Mesin Lainnya	153,750,000	125,429,000.00	-	-	-	-	-	-
1	02	1.02.0.00.0.00.01.0000	01	2.09	09	Pemeliharaan/Rehabilitasi Gedung Kantor dan Bangunan Lainnya	1,704,497,499	1,672,999,185.40	-	-	-	-	-	-
1	02	1.02.0.00.0.00.01.0000	01	2.10		Peningkatan Pelayanan BLUD	159,402,793,304	122,105,654,633.42	15,572,054,831	9,082,832,448.00	-	-	-	-
1	02	1.02.0.00.0.00.01.0000	01	2.10	01	Pelayanan dan Penunjang Pelayanan BLUD	159,402,793,304	122,105,654,633.42	15,572,054,831	9,082,832,448.00	-	-	-	-

Kode					Uraian Urusan, Organisasi, Program, Kegiatan, dan Sub Kegiatan					Kelompok Belanja							
										Operasi		Modal		Tidak Terduga		Transfer	
										Anggaran	Realisasi	Anggaran	Realisasi	Anggaran	Realisasi	Anggaran	Realisasi
1	02	1.02.0.00.0.00.01.0000	02		PROGRAM PEMENUHAN UPAYA KESEHATAN PERORANGAN DAN UPAYA KESEHATAN MASYARAKAT	115,551,137,916	102,993,591,189.35	20,489,825,818	13,398,039,659.48	-	-	-	-				
1	02	1.02.0.00.0.00.01.0000	02	2.01	Penyediaan Fasilitas Pelayanan Kesehatan untuk UKM dan UKP Kewenangan Daerah Kabupaten/Kota	30,380,175,499	27,144,415,078.35	13,527,397,538	11,482,285,541.48	-	-	-	-				
1	02	1.02.0.00.0.00.01.0000	02	2.01	02	Pembangunan Puskesmas	-	-	6,000,000,000	5,324,248,131.86	-	-	-	-			
1	02	1.02.0.00.0.00.01.0000	02	2.01	08	Rehabilitasi dan Pemeliharaan Rumah Sakit	695,921,462	612,400,825.83	200,000,000	198,602,000.00	-	-	-	-			
1	02	1.02.0.00.0.00.01.0000	02	2.01	13	Pengadaan Prasarana dan Pendukung Fasilitas Pelayanan Kesehatan	460,000	-	1,864,032,000	1,780,657,000.00	-	-	-	-			
1	02	1.02.0.00.0.00.01.0000	02	2.01	14	Pengadaan Alat Kesehatan/Alat Penunjang Medik Fasilitas Pelayanan Kesehatan	-	-	5,463,365,538	4,178,778,409.62	-	-	-	-			
1	02	1.02.0.00.0.00.01.0000	02	2.01	15	Pengadaan dan Pemeliharaan Alat Kalibrasi	637,900,000	488,057,770.00	-	-	-	-	-	-			
1	02	1.02.0.00.0.00.01.0000	02	2.01	16	Pengadaan Obat, Vaksin	11,641,660,412	10,215,287,006.61	-	-	-	-	-	-			
1	02	1.02.0.00.0.00.01.0000	02	2.01	17	Pengadaan Bahan Habis Pakai	14,306,398,625	13,746,909,993.91	-	-	-	-	-	-			
1	02	1.02.0.00.0.00.01.0000	02	2.01	20	Pemeliharaan Rutin dan Berkala Alat Kesehatan/Alat Penunjang Medik Fasilitas Pelayanan Kesehatan	3,010,414,000	1,995,469,482.00	-	-	-	-	-	-			
1	02	1.02.0.00.0.00.01.0000	02	2.01	21	Distribusi Alat Kesehatan, Obat, Vaksin, Bahan Medis Habis Pakai (BMHP), Makanan dan Minuman ke Puskesmas serta Fasilitas Kesehatan Lainnya	87,421,000	86,290,000.00	-	-	-	-	-	-			
1	02	1.02.0.00.0.00.01.0000	02	2.02		Penyediaan Layanan Kesehatan untuk UKM dan UKP Rujukan Tingkat Daerah Kabupaten/Kota	84,238,820,425	75,095,413,492.00	6,585,183,300	1,622,704,118.00	-	-	-	-			
1	02	1.02.0.00.0.00.01.0000	02	2.02	01	Pengelolaan Pelayanan Kesehatan Ibu Hamil	694,896,100	603,962,790.00	-	-	-	-	-	-			
1	02	1.02.0.00.0.00.01.0000	02	2.02	02	Pengelolaan Pelayanan Kesehatan Ibu Bersalin	319,945,100	246,163,432.00	-	-	-	-	-	-			
1	02	1.02.0.00.0.00.01.0000	02	2.02	03	Pengelolaan Pelayanan Kesehatan Bayi Baru Lahir	173,405,000	115,230,000.00	-	-	-	-	-	-			
1	02	1.02.0.00.0.00.01.0000	02	2.02	04	Pengelolaan Pelayanan Kesehatan Balita	582,880,000	530,291,850.00	-	-	-	-	-	-			
1	02	1.02.0.00.0.00.01.0000	02	2.02	05	Pengelolaan Pelayanan Kesehatan pada Usia Pendidikan Dasar	270,160,000	208,162,092.00	-	-	-	-	-	-			

Kode						Uraian Urusan, Organisasi, Program, Kegiatan, dan Sub Kegiatan	Kelompok Belanja							
							Operasi		Modal		Tidak Terduga		Transfer	
							Anggaran	Realisasi	Anggaran	Realisasi	Anggaran	Realisasi	Anggaran	Realisasi
1	02	1.02.0.00.0.00.01.0000	02	2.02	06	Pengelolaan Pelayanan Kesehatan pada Usia Produktif	567,999,200	547,684,740.00	152,856,000	152,856,000.00	-	-	-	-
1	02	1.02.0.00.0.00.01.0000	02	2.02	07	Pengelolaan Pelayanan Kesehatan pada Usia Lanjut	242,617,950	235,687,190.00	-	-	-	-	-	-
1	02	1.02.0.00.0.00.01.0000	02	2.02	08	Pengelolaan Pelayanan Kesehatan Penderita Hipertensi	1,200,000	1,200,000.00	-	-	-	-	-	-
1	02	1.02.0.00.0.00.01.0000	02	2.02	09	Pengelolaan Pelayanan Kesehatan Penderita Diabetes Melitus	4,400,000	4,400,000.00	-	-	-	-	-	-
1	02	1.02.0.00.0.00.01.0000	02	2.02	10	Pengelolaan Pelayanan Kesehatan Orang dengan Gangguan Jiwa Berat	1,800,000	1,800,000.00	-	-	-	-	-	-
1	02	1.02.0.00.0.00.01.0000	02	2.02	11	Pengelolaan Pelayanan Kesehatan Orang Terduga Tuberkulosis	209,210,000	203,110,000.00	-	-	-	-	-	-
1	02	1.02.0.00.0.00.01.0000	02	2.02	12	Pengelolaan Pelayanan Kesehatan Orang dengan Risiko Terinfeksi HIV	94,853,680	93,765,752.00	-	-	-	-	-	-
1	02	1.02.0.00.0.00.01.0000	02	2.02	13	Pengelolaan Pelayanan Kesehatan bagi Penduduk pada Kondisi Kejadian Luar Biasa (KLB)	3,386,948,851	1,888,098,722.00	-	-	-	-	-	-
1	02	1.02.0.00.0.00.01.0000	02	2.02	14	Pengelolaan Pelayanan Kesehatan bagi Penduduk Terdampak Krisis Kesehatan Akibat Bencana dan/atau Berpotensi Bencana	7,251,644,000	4,029,792,500.00	289,699,800	258,448,578.00	-	-	-	-
1	02	1.02.0.00.0.00.01.0000	02	2.02	15	Pengelolaan Pelayanan Kesehatan Gizi Masyarakat	1,118,935,925	743,261,770.00	-	-	-	-	-	-
1	02	1.02.0.00.0.00.01.0000	02	2.02	16	Pengelolaan Pelayanan Kesehatan Kerja dan Olahraga	23,529,500	21,981,000.00	-	-	-	-	-	-
1	02	1.02.0.00.0.00.01.0000	02	2.02	17	Pengelolaan Pelayanan Kesehatan Lingkungan	1,686,749,025	1,250,839,187.00	-	-	-	-	-	-
1	02	1.02.0.00.0.00.01.0000	02	2.02	18	Pengelolaan Pelayanan Promosi Kesehatan	607,069,054	568,437,346.00	-	-	-	-	-	-
1	02	1.02.0.00.0.00.01.0000	02	2.02	20	Pengelolaan Surveilans Kesehatan	606,681,230	433,218,539.00	-	-	-	-	-	-
1	02	1.02.0.00.0.00.01.0000	02	2.02	22	Pengelolaan Pelayanan Kesehatan Jiwa dan NAPZA	65,710,000	56,645,000.00	-	-	-	-	-	-
1	02	1.02.0.00.0.00.01.0000	02	2.02	23	Pengelolaan Upaya Kesehatan Khusus	446,728,160	389,745,439.00	-	-	-	-	-	-
1	02	1.02.0.00.0.00.01.0000	02	2.02	25	Pelayanan Kesehatan Penyakit Menular dan Tidak Menular	1,291,688,009	980,848,402.00	-	-	-	-	-	-
1	02	1.02.0.00.0.00.01.0000	02	2.02	26	Pengelolaan Jaminan Kesehatan Masyarakat	46,878,004,898	46,707,911,519.00	-	-	-	-	-	-

Kode					Uraian Urusan, Organisasi, Program, Kegiatan, dan Sub Kegiatan			Kelompok Belanja							
								Operasi		Modal		Tidak Terduga		Transfer	
								Anggaran	Realisasi	Anggaran	Realisasi	Anggaran	Realisasi	Anggaran	Realisasi
1	02	1.02.0.00.0.00.01.0000	02	2.02	28	Pengambilan dan Pengiriman Spesimen Penyakit Potensial KLB ke Laboratorium Rujukan/Nasional	5,300,000	700,000.00	-	-	-	-	-	-	
1	02	1.02.0.00.0.00.01.0000	02	2.02	29	Penyelenggaraan Kabupaten/Kota Sehat	119,160,000	84,079,854.00	-	-	-	-	-	-	
1	02	1.02.0.00.0.00.01.0000	02	2.02	32	Operasional Pelayanan Rumah Sakit	6,973,773,189	5,772,380,434.00	5,402,802,500	502,735,314.00	-	-	-	-	
1	02	1.02.0.00.0.00.01.0000	02	2.02	33	Operasional Pelayanan Puskesmas	8,112,941,372	7,582,925,989.00	-	-	-	-	-	-	
1	02	1.02.0.00.0.00.01.0000	02	2.02	34	Operasional Pelayanan Fasilitas Kesehatan Lainnya	1,948,187,182	1,757,289,945.00	739,825,000	708,664,226.00	-	-	-	-	
1	02	1.02.0.00.0.00.01.0000	02	2.02	35	Pelaksanaan Akreditasi Fasilitas Kesehatan di Kabupaten/Kota	552,003,000	35,400,000.00	-	-	-	-	-	-	
1	02	1.02.0.00.0.00.01.0000	02	2.02	37	Pelaksanaan Kewaspadaan Dini dan Respon Wabah	400,000	400,000.00	-	-	-	-	-	-	
1	02	1.02.0.00.0.00.01.0000	02	2.03		Penyelenggaraan Sistem Informasi Kesehatan secara Terintegrasi	35,906,790	35,802,370.00	332,244,980	248,280,000.00	-	-	-	-	
1	02	1.02.0.00.0.00.01.0000	02	2.03	01	Pengelolaan Data dan Informasi Kesehatan	35,906,790	35,802,370.00	80,244,980	36,610,000.00	-	-	-	-	
1	02	1.02.0.00.0.00.01.0000	02	2.03	02	Pengelolaan Sistem Informasi Kesehatan	-	-	252,000,000	211,670,000.00	-	-	-	-	
1	02	1.02.0.00.0.00.01.0000	02	2.04		Penerbitan Izin Rumah Sakit Kelas C, D dan Fasilitas Pelayanan Kesehatan Tingkat Daerah Kabupaten/Kota	896,235,202	717,960,249.00	45,000,000	44,770,000.00	-	-	-	-	
1	02	1.02.0.00.0.00.01.0000	02	2.04	02	Peningkatan Tata Kelola Rumah Sakit dan Fasilitas Pelayanan Kesehatan Tingkat Daerah Kabupaten/Kota	47,278,000	47,022,500.00	45,000,000	44,770,000.00	-	-	-	-	
1	02	1.02.0.00.0.00.01.0000	02	2.04	03	Peningkatan Mutu Pelayanan Fasilitas Kesehatan	848,957,202	670,937,749.00	-	-	-	-	-	-	
1	02	1.02.0.00.0.00.01.0000	03			PROGRAM PENINGKATAN KAPASITAS SUMBER DAYA MANUSIA KESEHATAN	16,038,483,533	15,682,908,973.00	83,000,000	82,594,000.00	-	-	-	-	
1	02	1.02.0.00.0.00.01.0000	03	2.01		Pemberian Izin Praktik Tenaga Kesehatan di Wilayah Kabupaten/Kota	138,738,320	135,931,460.00	12,000,000	12,000,000.00	-	-	-	-	
1	02	1.02.0.00.0.00.01.0000	03	2.01	02	Pembinaan dan Pengawasan Tenaga Kesehatan serta Tindak Lanjut Perizinan Praktik Tenaga Kesehatan	138,738,320	135,931,460.00	12,000,000	12,000,000.00	-	-	-	-	
1	02	1.02.0.00.0.00.01.0000	03	2.02		Perencanaan Kebutuhan dan Pendayagunaan Sumberdaya Manusia Kesehatan untuk UKP dan UKM di Wilayah Kabupaten/Kota	15,549,835,213	15,302,174,513.00	-	-	-	-	-	-	

Kode					Uraian Urusan, Organisasi, Program, Kegiatan, dan Sub Kegiatan	Kelompok Belanja								
						Operasi		Modal		Tidak Terduga		Transfer		
						Anggaran	Realisasi	Anggaran	Realisasi	Anggaran	Realisasi	Anggaran	Realisasi	
1	02	1.02.0.00.0.00.01.0000	03	2.02	01	Perencanaan dan Distribusi serta Pemerataan Sumber Daya Manusia Kesehatan	6,720,000	6,194,000.00	-	-	-	-	-	-
1	02	1.02.0.00.0.00.01.0000	03	2.02	02	Pemenuhan Kebutuhan Sumber Daya Manusia Kesehatan sesuai Standar	15,504,007,253	15,257,511,893.00	-	-	-	-	-	-
1	02	1.02.0.00.0.00.01.0000	03	2.02	03	Pembinaan dan Pengawasan Sumber Daya Manusia Kesehatan	39,107,960	38,468,620.00	-	-	-	-	-	-
1	02	1.02.0.00.0.00.01.0000	03	2.03		Pengembangan Mutu dan Peningkatan Kompetensi Teknis Sumber Daya Manusia Kesehatan Tingkat Daerah Kabupaten/Kota	349,910,000	244,803,000.00	71,000,000	70,594,000.00	-	-	-	-
1	02	1.02.0.00.0.00.01.0000	03	2.03	01	Pengembangan Mutu dan Peningkatan Kompetensi Teknis Sumber Daya Manusia Kesehatan Tingkat Daerah Kabupaten/Kota	349,910,000	244,803,000.00	71,000,000	70,594,000.00	-	-	-	-
1	02	1.02.0.00.0.00.01.0000	04			PROGRAM SEDIAAN FARMASI, ALAT KESEHATAN DAN MAKANAN MINUMAN	284,746,200	210,215,550.00	92,000,000	89,487,290.00	-	-	-	-
1	02	1.02.0.00.0.00.01.0000	04	2.01		Pemberian Izin Apotek, Toko Obat, Toko Alat Kesehatan dan Optikal, Usaha Mikro Obat Tradisional (UMOT)	20,449,000	19,120,000.00	-	-	-	-	-	-
1	02	1.02.0.00.0.00.01.0000	04	2.01	02	Penyediaan dan Pengelolaan Data Perizinan dan Tindak Lanjut Pengawasan Izin Apotek, Toko Obat, Toko Alat Kesehatan, dan Optikal, Usaha Mikro Obat Tradisional (UMOT)	20,449,000	19,120,000.00	-	-	-	-	-	-
1	02	1.02.0.00.0.00.01.0000	04	2.03		Penerbitan Sertifikat Produksi Pangan Industri Rumah Tangga dan Nomor P-IRT sebagai Izin Produksi, untuk Produk Makanan Minuman Tertentu yang dapat Diproduksi oleh Industri Rumah Tangga	164,500,200	117,308,200.00	12,000,000	12,000,000.00	-	-	-	-
1	02	1.02.0.00.0.00.01.0000	04	2.03	01	Pengendalian dan Pengawasan serta Tindak Lanjut Pengawasan Sertifikat Produksi Pangan Industri Rumah Tangga dan Nomor P-IRT sebagai Izin Produksi, untuk Produk Makanan Minuman Tertentu yang dapat Diproduksi oleh Industri Rumah Tangga	164,500,200	117,308,200.00	12,000,000	12,000,000.00	-	-	-	-

Kode					Uraian Urusan, Organisasi, Program, Kegiatan, dan Sub Kegiatan	Kelompok Belanja								
						Operasi		Modal		Tidak Terduga		Transfer		
						Anggaran	Realisasi	Anggaran	Realisasi	Anggaran	Realisasi	Anggaran	Realisasi	
1	02	1.02.0.00.0.00.01.0000	04	2.04	Penerbitan Sertifikat Laik Higiene Sanitasi Tempat Pengelolaan Makanan (TPM) antara lain Jasa Boga, Rumah Makan/Restoran dan Depot Air Minum (DAM)	18,700,000	16,568,600.00	80,000,000	77,487,290.00	-	-	-	-	
1	02	1.02.0.00.0.00.01.0000	04	2.04	01	Pengendalian dan Pengawasan serta Tindak Lanjut Pengawasan Penerbitan Sertifikat Laik Higiene Sanitasi Tempat Pengelolaan Makanan (TPM) antara lain Jasa Boga, Rumah Makan/Restoran dan Depot Air Minum (DAM)	18,700,000	16,568,600.00	80,000,000	77,487,290.00	-	-	-	-
1	02	1.02.0.00.0.00.01.0000	04	2.06	Pemeriksaan dan Tindak Lanjut Hasil Pemeriksaan Post Market pada Produksi dan Produk Makanan Minuman Industri Rumah Tangga	81,097,000	57,218,750.00	-	-	-	-	-	-	
1	02	1.02.0.00.0.00.01.0000	04	2.06	01	Pemeriksaan Post Market pada Produk Makanan-Minuman Industri Rumah Tangga yang Beredar dan Pengawasan serta Tindak Lanjut Pengawasan	81,097,000	57,218,750.00	-	-	-	-	-	-
1	02	1.02.0.00.0.00.01.0000	05		PROGRAM PEMBERDAYAAN MASYARAKAT BIDANG KESEHATAN	247,683,000	227,683,000.00	-	-	-	-	-	-	
1	02	1.02.0.00.0.00.01.0000	05	2.01	Advokasi, Pemberdayaan, Kemitraan, Peningkatan Peran serta Masyarakat dan Lintas Sektor Tingkat Daerah Kabupaten/Kota	203,957,000	188,532,500.00	-	-	-	-	-	-	
1	02	1.02.0.00.0.00.01.0000	05	2.01	01	Peningkatan Upaya Promosi Kesehatan, Advokasi, Kemitraan dan Pemberdayaan Masyarakat	203,957,000	188,532,500.00	-	-	-	-	-	-
1	02	1.02.0.00.0.00.01.0000	05	2.02	Pelaksanaan Sehat dalam rangka Promotif Preventif Tingkat Daerah Kabupaten/Kota	-	-	-	-	-	-	-	-	
1	02	1.02.0.00.0.00.01.0000	05	2.02	01	Penyelenggaraan Promosi Kesehatan dan Gerakan Hidup Bersih dan Sehat	-	-	-	-	-	-	-	-
1	02	1.02.0.00.0.00.01.0000	05	2.03	Pengembangan dan Pelaksanaan Upaya Kesehatan Bersumber Daya Masyarakat (UKBM) Tingkat Daerah Kabupaten/Kota	43,726,000	39,150,500.00	-	-	-	-	-	-	
1	02	1.02.0.00.0.00.01.0000	05	2.03	01	Bimbingan Teknis dan Supervisi Pengembangan dan Pelaksanaan Upaya Kesehatan Bersumber Daya Masyarakat (UKBM)	43,726,000	39,150,500.00	-	-	-	-	-	-

Kode					Uraian Urusan, Organisasi, Program, Kegiatan, dan Sub Kegiatan	Kelompok Belanja							
						Operasi		Modal		Tidak Terduga		Transfer	
						Anggaran	Realisasi	Anggaran	Realisasi	Anggaran	Realisasi	Anggaran	Realisasi
1	03				URUSAN PEMERINTAHAN BIDANG PEKERJAAN UMUM DAN PENATAAN RUANG	67,227,976,632	62,344,571,317.23	109,076,609,275	99,103,121,085.33	-	-	-	-
1	03	1.03.1.04.0.00.01.0000			Dinas Pekerjaan Umum, Perumahan dan Kawasan Permukiman	58,853,710,501	54,395,947,287.23	108,821,566,275	98,859,231,085.33	-	-	-	-
1	03	1.03.1.04.0.00.01.0000	01		PROGRAM PENUNJANG URUSAN PEMERINTAHAN DAERAH KABUPATEN/KOTA	16,762,918,720	15,808,428,594.34	108,715,000	108,011,950.00	-	-	-	-
1	03	1.03.1.04.0.00.01.0000	01	2.01	Perencanaan, Penganggaran, dan Evaluasi Kinerja Perangkat Daerah	117,500,000	117,247,800.00	-	-	-	-	-	-
1	03	1.03.1.04.0.00.01.0000	01	2.01	01 Penyusunan Dokumen Perencanaan Perangkat Daerah	6,160,000	6,126,400.00	-	-	-	-	-	-
1	03	1.03.1.04.0.00.01.0000	01	2.01	04 Koordinasi dan Penyusunan DPA-SKPD	15,760,000	15,727,400.00	-	-	-	-	-	-
1	03	1.03.1.04.0.00.01.0000	01	2.01	06 Koordinasi dan Penyusunan Laporan Capaian Kinerja dan Ikhtisar Realisasi Kinerja SKPD	95,580,000	95,394,000.00	-	-	-	-	-	-
1	03	1.03.1.04.0.00.01.0000	01	2.02	Administrasi Keuangan Perangkat Daerah	13,464,437,316	12,667,560,376.00	-	-	-	-	-	-
1	03	1.03.1.04.0.00.01.0000	01	2.02	01 Penyediaan Gaji dan Tunjangan ASN	13,457,207,316	12,660,354,376.00	-	-	-	-	-	-
1	03	1.03.1.04.0.00.01.0000	01	2.02	07 Koordinasi dan Penyusunan Laporan Keuangan Bulanan/Triwulanan/Semesteran SKPD	7,230,000	7,206,000.00	-	-	-	-	-	-
1	03	1.03.1.04.0.00.01.0000	01	2.06	Administrasi Umum Perangkat Daerah	668,254,295	628,850,200.00	-	-	-	-	-	-
1	03	1.03.1.04.0.00.01.0000	01	2.06	01 Penyediaan Komponen Instalasi Listrik/Penerangan Bangunan Kantor	11,000,000	10,662,000.00	-	-	-	-	-	-
1	03	1.03.1.04.0.00.01.0000	01	2.06	02 Penyediaan Peralatan dan Perlengkapan Kantor	498,974,295	463,618,400.00	-	-	-	-	-	-
1	03	1.03.1.04.0.00.01.0000	01	2.06	05 Penyediaan Barang Cetak dan Penggandaan	84,291,000	81,355,600.00	-	-	-	-	-	-
1	03	1.03.1.04.0.00.01.0000	01	2.06	06 Penyediaan Bahan Bacaan dan Peraturan Perundang-undangan	2,400,000	2,040,000.00	-	-	-	-	-	-
1	03	1.03.1.04.0.00.01.0000	01	2.06	09 Penyelenggaraan Rapat Koordinasi dan Konsultasi SKPD	71,589,000	71,174,200.00	-	-	-	-	-	-
1	03	1.03.1.04.0.00.01.0000	01	2.07	Pengadaan Barang Milik Daerah Penunjang Urusan Pemerintah Daerah	-	-	108,715,000	108,011,950.00	-	-	-	-
1	03	1.03.1.04.0.00.01.0000	01	2.07	06 Pengadaan Peralatan dan Mesin Lainnya	-	-	108,715,000	108,011,950.00	-	-	-	-

Kode						Uraian Urusan, Organisasi, Program, Kegiatan, dan Sub Kegiatan	Kelompok Belanja							
							Operasi		Modal		Tidak Terduga		Transfer	
							Anggaran	Realisasi	Anggaran	Realisasi	Anggaran	Realisasi	Anggaran	Realisasi
1	03	1.03.1.04.0.00.01.0000	01	2.08		Penyediaan Jasa Penunjang Urusan Pemerintahan Daerah	1,192,693,049	1,155,595,184.34	-	-	-	-	-	-
1	03	1.03.1.04.0.00.01.0000	01	2.08	01	Penyediaan Jasa Surat Menyurat	14,720,000	14,665,000.00	-	-	-	-	-	-
1	03	1.03.1.04.0.00.01.0000	01	2.08	02	Penyediaan Jasa Komunikasi, Sumber Daya Air dan Listrik	199,677,000	166,807,106.00	-	-	-	-	-	-
1	03	1.03.1.04.0.00.01.0000	01	2.08	04	Penyediaan Jasa Pelayanan Umum Kantor	978,296,049	974,123,078.34	-	-	-	-	-	-
1	03	1.03.1.04.0.00.01.0000	01	2.09		Pemeliharaan Barang Milik Daerah Penunjang Urusan Pemerintahan Daerah	1,320,034,060	1,239,175,034.00	-	-	-	-	-	-
1	03	1.03.1.04.0.00.01.0000	01	2.09	01	Penyediaan Jasa Pemeliharaan, Biaya Pemeliharaan dan Pajak Kendaraan Perorangan Dinas atau Kendaraan Dinas Jabatan	866,206,060	797,286,034.00	-	-	-	-	-	-
1	03	1.03.1.04.0.00.01.0000	01	2.09	06	Pemeliharaan Peralatan dan Mesin Lainnya	33,328,000	33,230,000.00	-	-	-	-	-	-
1	03	1.03.1.04.0.00.01.0000	01	2.09	09	Pemeliharaan/Rehabilitasi Gedung Kantor dan Bangunan Lainnya	378,500,000	370,469,000.00	-	-	-	-	-	-
1	03	1.03.1.04.0.00.01.0000	01	2.09	10	Pemeliharaan/Rehabilitasi Sarana dan Prasarana Gedung Kantor atau Bangunan Lainnya	42,000,000	38,190,000.00	-	-	-	-	-	-
1	03	1.03.1.04.0.00.01.0000	02			PROGRAM PENGELOLAAN SUMBER DAYA AIR (SDA)	2,216,233,573	2,005,371,925.44	3,789,214,615	2,925,782,570.24	-	-	-	-
1	03	1.03.1.04.0.00.01.0000	02	2.01		Pengelolaan SDA dan Bangunan Pengaman Pantai pada Wilayah Sungai (WS) dalam 1 (satu) Daerah Kabupaten/Kota	1,757,689,985	1,596,976,771.58	2,253,554,015	1,727,554,165.37	-	-	-	-
1	03	1.03.1.04.0.00.01.0000	02	2.01	10	Pembangunan Bangunan Perkuatan Tebing	-	-	1,047,156,500	707,339,000.00	-	-	-	-
1	03	1.03.1.04.0.00.01.0000	02	2.01	24	Rehabilitasi Tanggul Sungai	58,200,000	50,143,000.00	1,193,397,515	1,008,215,165.37	-	-	-	-
1	03	1.03.1.04.0.00.01.0000	02	2.01	53	Operasi dan Pemeliharaan Tanggul dan Tebing Sungai	1,699,489,985	1,546,833,771.58	13,000,000	12,000,000.00	-	-	-	-
1	03	1.03.1.04.0.00.01.0000	02	2.02		Pengembangan dan Pengelolaan Sistem Irigasi Primer dan Sekunder pada Daerah Irigasi yang Luasnya dibawah 1000 Ha dalam 1 (satu) Daerah Kabupaten/Kota	458,543,588	408,395,153.86	1,535,660,600	1,198,228,404.87	-	-	-	-
1	03	1.03.1.04.0.00.01.0000	02	2.02	14	Rehabilitasi Jaringan Irigasi Permukaan	-	-	480,490,600	383,337,180.82	-	-	-	-
1	03	1.03.1.04.0.00.01.0000	02	2.02	15	Rehabilitasi Bendung Irigasi	-	-	1,055,170,000	814,891,224.05	-	-	-	-
1	03	1.03.1.04.0.00.01.0000	02	2.02	21	Operasi dan Pemeliharaan Jaringan Irigasi Permukaan	458,543,588	408,395,153.86	-	-	-	-	-	-

Kode					Uraian Urusan, Organisasi, Program, Kegiatan, dan Sub Kegiatan	Kelompok Belanja								
						Operasi		Modal		Tidak Terduga		Transfer		
						Anggaran	Realisasi	Anggaran	Realisasi	Anggaran	Realisasi	Anggaran	Realisasi	
1	03	1.03.1.04.0.00.01.0000	05		PROGRAM PENGELOLAAN DAN PENGEMBANGAN SISTEM AIR LIMBAH	6,057,304,080	5,620,012,695.60	1,668,149,000	1,378,237,885.61	-	-	-	-	
1	03	1.03.1.04.0.00.01.0000	05	2.01	Pengelolaan dan Pengembangan Sistem Air Limbah Domestik dalam Daerah Kabupaten/Kota	6,057,304,080	5,620,012,695.60	1,668,149,000	1,378,237,885.61	-	-	-	-	
1	03	1.03.1.04.0.00.01.0000	05	2.01	03	Pembangunan/Penyediaan Sistem Pengelolaan Air Limbah Terpusat Skala Kota	127,504,080	125,538,060.00	1,665,249,000	1,375,337,885.61	-	-	-	-
1	03	1.03.1.04.0.00.01.0000	05	2.01	04	Rehabilitasi/Peningkatan/Perluasan Sistem Pengelolaan Air Limbah Domestik Terpusat Skala Kota	2,127,800,000	2,118,738,023.00	-	-	-	-	-	-
1	03	1.03.1.04.0.00.01.0000	05	2.01	10	Operasi dan Pemeliharaan Sistem Pengelolaan Air Limbah Domestik	3,802,000,000	3,375,736,612.60	2,900,000	2,900,000.00	-	-	-	-
1	03	1.03.1.04.0.00.01.0000	06		PROGRAM PENGELOLAAN DAN PENGEMBANGAN SISTEM DRAINASE	1,633,374,160	1,383,119,987.37	1,125,225,840	823,585,600.00	-	-	-	-	
1	03	1.03.1.04.0.00.01.0000	06	2.01	Pengelolaan dan Pengembangan Sistem Drainase yang Terhubung Langsung dengan Sungai dalam Daerah Kabupaten/Kota	1,633,374,160	1,383,119,987.37	1,125,225,840	823,585,600.00	-	-	-	-	
1	03	1.03.1.04.0.00.01.0000	06	2.01	05	Pembangunan Sistem Drainase Perkotaan	115,412,160	91,139,340.00	1,055,225,840	754,520,000.00	-	-	-	-
1	03	1.03.1.04.0.00.01.0000	06	2.01	07	Rehabilitasi Saluran Drainase Perkotaan	226,600,000	224,640,000.00	-	-	-	-	-	-
1	03	1.03.1.04.0.00.01.0000	06	2.01	09	Operasi dan Pemeliharaan Sistem Drainase	1,291,362,000	1,067,340,647.37	70,000,000	69,065,600.00	-	-	-	-
1	03	1.03.1.04.0.00.01.0000	08		PROGRAM PENATAAN BANGUNAN GEDUNG	2,048,997,948	1,858,368,236.76	33,365,570,000	29,182,305,828.78	-	-	-	-	
1	03	1.03.1.04.0.00.01.0000	08	2.01	Penyelenggaraan Bangunan Gedung di Wilayah Daerah Kabupaten/Kota, Pemberian Izin Mendirikan Bangunan (IMB) dan Sertifikat Laik Fungsi Bangunan Gedung	2,048,997,948	1,858,368,236.76	33,365,570,000	29,182,305,828.78	-	-	-	-	
1	03	1.03.1.04.0.00.01.0000	08	2.01	01	Penyelenggaraan Penerbitan Izin Mendirikan Bangunan (IMB), Sertifikat Laik Fungsi (SLF), peran Tenaga Ahli Bangunan Gedung (TABG), Pendataan Bangunan Gedung, serta Implementasi SIMBG	112,970,000	105,172,162.00	-	-	-	-	-	-

Kode						Uraian Urusan, Organisasi, Program, Kegiatan, dan Sub Kegiatan	Kelompok Belanja							
							Operasi		Modal		Tidak Terduga		Transfer	
							Anggaran	Realisasi	Anggaran	Realisasi	Anggaran	Realisasi	Anggaran	Realisasi
1	03	1.03.1.04.0.00.01.0000	08	2.01	02	Perencanaan, Pembangunan, Pengawasan, dan Pemanfaatan Bangunan Gedung Daerah Kabupaten/Kota	1,507,321,868	1,331,367,234.76	1,056,960,000	1,051,345,604.00	-	-	-	-
1	03	1.03.1.04.0.00.01.0000	08	2.01	04	Bantuan Teknis Pembangunan Bangunan Gedung Negara Daerah Kabupaten/Kota	428,706,080	421,828,840.00	32,308,610,000	28,130,960,224.78	-	-	-	-
1	03	1.03.1.04.0.00.01.0000	09			PROGRAM PENATAAN BANGUNAN DAN LINGKUNGANNYA	4,675,486,980	4,644,677,240.00	6,314,261,860	5,346,314,004.62	-	-	-	-
1	03	1.03.1.04.0.00.01.0000	09	2.01		Penyelenggaraan Penataan Bangunan dan Lingkungannya di Daerah Kabupaten/Kota	4,675,486,980	4,644,677,240.00	6,314,261,860	5,346,314,004.62	-	-	-	-
1	03	1.03.1.04.0.00.01.0000	09	2.01	03	Penataan Bangunan dan Lingkungan	703,238,160	689,756,240.00	6,314,261,860	5,346,314,004.62	-	-	-	-
1	03	1.03.1.04.0.00.01.0000	09	2.01	04	Pemeliharaan Bangunan dan Lingkungan	3,972,248,820	3,954,921,000.00	-	-	-	-	-	-
1	03	1.03.1.04.0.00.01.0000	10			PROGRAM PENYELENGGARAAN JALAN	25,224,075,040	22,843,580,107.72	21,210,686,960	17,905,328,748.37	-	-	-	-
1	03	1.03.1.04.0.00.01.0000	10	2.01		Penyelenggaraan Jalan Kabupaten/Kota	25,224,075,040	22,843,580,107.72	21,210,686,960	17,905,328,748.37	-	-	-	-
1	03	1.03.1.04.0.00.01.0000	10	2.01	01	Penyusunan Rencana, Kebijakan, dan Strategi Pengembangan Jaringan Jalan Serta Perencanaan Teknis Penyelenggaraan Jalan dan Jembatan	17,699,312,000	16,641,898,901.00	2,744,100,000	2,635,037,102.20	-	-	-	-
1	03	1.03.1.04.0.00.01.0000	10	2.01	10	Pemeliharaan Berkala Jalan	578,853,040	573,980,780.00	18,386,436,960	15,209,026,431.17	-	-	-	-
1	03	1.03.1.04.0.00.01.0000	10	2.01	11	Pemeliharaan Rutin Jalan	6,332,130,000	5,129,478,426.72	80,150,000	61,265,215.00	-	-	-	-
1	03	1.03.1.04.0.00.01.0000	10	2.01	19	Pemeliharaan Rutin Jembatan	613,780,000	498,222,000.00	-	-	-	-	-	-
1	03	1.03.1.04.0.00.01.0000	11			PROGRAM PENGEMBANGAN JASA KONSTRUKSI	235,320,000	232,388,500.00	-	-	-	-	-	-
1	03	1.03.1.04.0.00.01.0000	11	2.01		Penyelenggaraan Pelatihan Tenaga Terampil Konstruksi	54,180,000	53,680,500.00	-	-	-	-	-	-
1	03	1.03.1.04.0.00.01.0000	11	2.01	04	Pelaksanaan Pelatihan Tenaga Terampil Konstruksi	32,965,000	32,621,000.00	-	-	-	-	-	-
1	03	1.03.1.04.0.00.01.0000	11	2.01	06	Fasilitasi Sertifikasi Tenaga Terampil Konstruksi	-	-	-	-	-	-	-	-
1	03	1.03.1.04.0.00.01.0000	11	2.01	07	Pembinaan dan Peningkatan Kapasitas Kelembagaan Konstruksi	21,215,000	21,059,500.00	-	-	-	-	-	-
1	03	1.03.1.04.0.00.01.0000	11	2.02		Penyelenggaraan Sistem Informasi Jasa Konstruksi Cakupan Daerah Kabupaten/Kota	181,140,000	178,708,000.00	-	-	-	-	-	-

Kode						Uraian Urusan, Organisasi, Program, Kegiatan, dan Sub Kegiatan	Kelompok Belanja							
							Operasi		Modal		Tidak Terduga		Transfer	
							Anggaran	Realisasi	Anggaran	Realisasi	Anggaran	Realisasi	Anggaran	Realisasi
1	03	1.03.1.04.0.00.01.0000	11	2.02	01	Pengelolaan Operasional Layanan Informasi Jasa Konstruksi	1,980,000	1,973,000.00	-	-	-	-	-	-
1	03	1.03.1.04.0.00.01.0000	11	2.02	08	Penyusunan Data dan Informasi Profil Pekerjaan Konstruksi	179,160,000	176,735,000.00	-	-	-	-	-	-
1	03	1.03.1.04.0.00.01.0000	13			PROGRAM PENYELENGGARAAN KEISTIMEWAAN YOGYAKARTA URUSAN TATA RUANG	-	-	41,239,743,000	41,189,664,497.71	-	-	-	-
1	03	1.03.1.04.0.00.01.0000	13	2.02		Pemanfaatan Ruang Satuan Ruang Strategis Kasultanan dan Kadipaten	-	-	41,239,743,000	41,189,664,497.71	-	-	-	-
1	03	1.03.1.04.0.00.01.0000	13	2.02	01	Pemanfaatan Ruang Satuan Ruang Strategis Sumbu Filosofis	-	-	20,865,000,000	20,820,091,011.39	-	-	-	-
1	03	1.03.1.04.0.00.01.0000	13	2.02	07	Pemanfaatan Ruang Satuan Ruang Strategis Kotabaru	-	-	20,374,743,000	20,369,573,486.32	-	-	-	-
1	03	1.03.2.10.0.00.02.0000				Dinas Pertanahan dan Tata Ruang (Kundha Niti Mandala Sarta Tata Sasana)	8,124,266,131	7,722,417,750.00	255,043,000	243,890,000.00	-	-	-	-
1	03	1.03.2.10.0.00.02.0000	01			PROGRAM PENUNJANG URUSAN PEMERINTAHAN DAERAH KABUPATEN/KOTA	5,697,815,631	5,365,026,600.00	255,043,000	243,890,000.00	-	-	-	-
1	03	1.03.2.10.0.00.02.0000	01	2.01		Perencanaan, Penganggaran, dan Evaluasi Kinerja Perangkat Daerah	17,840,000	17,272,800.00	-	-	-	-	-	-
1	03	1.03.2.10.0.00.02.0000	01	2.01	01	Penyusunan Dokumen Perencanaan Perangkat Daerah	4,400,000	4,372,400.00	-	-	-	-	-	-
1	03	1.03.2.10.0.00.02.0000	01	2.01	04	Koordinasi dan Penyusunan DPA-SKPD	7,040,000	6,537,600.00	-	-	-	-	-	-
1	03	1.03.2.10.0.00.02.0000	01	2.01	06	Koordinasi dan Penyusunan Laporan Capaian Kinerja dan Ikhtisar Realisasi Kinerja SKPD	6,400,000	6,362,800.00	-	-	-	-	-	-
1	03	1.03.2.10.0.00.02.0000	01	2.02		Administrasi Keuangan Perangkat Daerah	4,926,270,260	4,633,429,279.00	-	-	-	-	-	-
1	03	1.03.2.10.0.00.02.0000	01	2.02	01	Penyediaan Gaji dan Tunjangan ASN	4,914,550,260	4,621,748,279.00	-	-	-	-	-	-
1	03	1.03.2.10.0.00.02.0000	01	2.02	02	Penyediaan Administrasi Pelaksanaan Tugas ASN	1,160,000	1,156,000.00	-	-	-	-	-	-
1	03	1.03.2.10.0.00.02.0000	01	2.02	03	Pelaksanaan Penatausahaan dan Pengujian/Verifikasi Keuangan SKPD	1,160,000	1,154,000.00	-	-	-	-	-	-
1	03	1.03.2.10.0.00.02.0000	01	2.02	04	Koordinasi dan Pelaksanaan Akuntansi SKPD	2,140,000	2,140,000.00	-	-	-	-	-	-
1	03	1.03.2.10.0.00.02.0000	01	2.02	05	Koordinasi dan Penyusunan Laporan Keuangan Akhir Tahun SKPD	580,000	575,000.00	-	-	-	-	-	-

Kode	Uraian Urusan, Organisasi, Program, Kegiatan, dan Sub Kegiatan	Kelompok Belanja						Transfer	
		Operasi		Modal		Tidak Terduga		Anggaran	Realisasi
		Anggaran	Realisasi	Anggaran	Realisasi	Anggaran	Realisasi	Anggaran	Realisasi
1 03 1.03.2.10.0.00.02.0000 01 2.02 06	Pengelolaan dan Penyiapan Bahan Tanggapan Pemeriksaan	680,000	675,000.00	-	-	-	-	-	-
1 03 1.03.2.10.0.00.02.0000 01 2.02 07	Koordinasi dan Penyusunan Laporan Keuangan Bulanan/Triwulanan/Semesteran SKPD	5,120,000	5,101,000.00	-	-	-	-	-	-
1 03 1.03.2.10.0.00.02.0000 01 2.02 08	Penyusunan Pelaporan dan Analisis Prognosis Realisasi Anggaran	880,000	880,000.00	-	-	-	-	-	-
1 03 1.03.2.10.0.00.02.0000 01 2.06	Administrasi Umum Perangkat Daerah	161,819,600	149,074,874.00	4,543,000	4,000,000.00	-	-	-	-
1 03 1.03.2.10.0.00.02.0000 01 2.06 01	Penyediaan Komponen Instalasi Listrik/Penerangan Bangunan Kantor	12,390,750	12,370,000.00	-	-	-	-	-	-
1 03 1.03.2.10.0.00.02.0000 01 2.06 02	Penyediaan Peralatan dan Perlengkapan Kantor	23,268,350	23,247,060.00	4,543,000	4,000,000.00	-	-	-	-
1 03 1.03.2.10.0.00.02.0000 01 2.06 05	Penyediaan Barang Cetak dan Penggandaan	45,360,500	40,493,100.00	-	-	-	-	-	-
1 03 1.03.2.10.0.00.02.0000 01 2.06 06	Penyediaan Bahan Bacaan dan Peraturan Perundang-undangan	2,700,000	2,640,000.00	-	-	-	-	-	-
1 03 1.03.2.10.0.00.02.0000 01 2.06 09	Penyelenggaraan Rapat Koordinasi dan Konsultasi SKPD	78,100,000	70,324,714.00	-	-	-	-	-	-
1 03 1.03.2.10.0.00.02.0000 01 2.07	Pengadaan Barang Milik Daerah Penunjang Urusan Pemerintah Daerah	-	-	250,500,000	239,890,000.00	-	-	-	-
1 03 1.03.2.10.0.00.02.0000 01 2.07 06	Pengadaan Peralatan dan Mesin Lainnya	-	-	250,500,000	239,890,000.00	-	-	-	-
1 03 1.03.2.10.0.00.02.0000 01 2.08	Penyediaan Jasa Penunjang Urusan Pemerintahan Daerah	192,434,796	189,697,897.00	-	-	-	-	-	-
1 03 1.03.2.10.0.00.02.0000 01 2.08 01	Penyediaan Jasa Surat Menyurat	6,147,000	5,746,500.00	-	-	-	-	-	-
1 03 1.03.2.10.0.00.02.0000 01 2.08 02	Penyediaan Jasa Komunikasi, Sumber Daya Air dan Listrik	4,200,000	2,265,390.00	-	-	-	-	-	-
1 03 1.03.2.10.0.00.02.0000 01 2.08 04	Penyediaan Jasa Pelayanan Umum Kantor	182,087,796	181,686,007.00	-	-	-	-	-	-
1 03 1.03.2.10.0.00.02.0000 01 2.09	Pemeliharaan Barang Milik Daerah Penunjang Urusan Pemerintahan Daerah	399,450,975	375,551,750.00	-	-	-	-	-	-
1 03 1.03.2.10.0.00.02.0000 01 2.09 01	Penyediaan Jasa Pemeliharaan, Biaya Pemeliharaan dan Pajak Kendaraan Perorangan Dinas atau Kendaraan Dinas Jabatan	127,995,000	108,751,150.00	-	-	-	-	-	-
1 03 1.03.2.10.0.00.02.0000 01 2.09 06	Pemeliharaan Peralatan dan Mesin Lainnya	36,565,975	34,283,600.00	-	-	-	-	-	-

Kode					Uraian Urusan, Organisasi, Program, Kegiatan, dan Sub Kegiatan	Kelompok Belanja								
						Operasi		Modal		Tidak Terduga		Transfer		
						Anggaran	Realisasi	Anggaran	Realisasi	Anggaran	Realisasi	Anggaran	Realisasi	
1	03	1.03.2.10.0.00.02.0000	01	2.09	09	Pemeliharaan/Rehabilitasi Gedung Kantor dan Bangunan Lainnya	234,890,000	232,517,000.00	-	-	-	-	-	-
1	03	1.03.2.10.0.00.02.0000	12			PROGRAM PENYELENGGARAAN PENATAAN RUANG	2,426,450,500	2,357,391,150.00	-	-	-	-	-	-
1	03	1.03.2.10.0.00.02.0000	12	2.01		Penetapan Rencana Tata Ruang Wilayah (RTRW) dan Rencana Rinci Tata Ruang (RRTR) Kabupaten/Kota	450,978,620	421,730,890.00	-	-	-	-	-	-
1	03	1.03.2.10.0.00.02.0000	12	2.01	01	Pelaksanaan Persetujuan Substansi, Evaluasi, Konsultasi Evaluasi dan Penetapan RTRW Kabupaten/Kota	189,753,040	164,386,030.00	-	-	-	-	-	-
1	03	1.03.2.10.0.00.02.0000	12	2.01	03	Penetapan Kebijakan dalam rangka Pelaksanaan Penataan Ruang	171,973,040	170,419,200.00	-	-	-	-	-	-
1	03	1.03.2.10.0.00.02.0000	12	2.01	04	Sosialisasi Kebijakan dan Peraturan Perundang-undangan Bidang Penataan Ruang	89,252,540	86,925,660.00	-	-	-	-	-	-
1	03	1.03.2.10.0.00.02.0000	12	2.02		Koordinasi dan Sinkronisasi Perencanaan Tata Ruang Daerah Kabupaten/Kota	1,119,695,000	1,080,797,200.00	-	-	-	-	-	-
1	03	1.03.2.10.0.00.02.0000	12	2.02	01	Koordinasi dan Sinkronisasi Penyusunan RTRW Kabupaten/Kota	410,400,000	410,007,000.00	-	-	-	-	-	-
1	03	1.03.2.10.0.00.02.0000	12	2.02	02	Koordinasi dan Sinkronisasi Penyusunan RRTR Kabupaten/Kota	378,880,000	343,665,200.00	-	-	-	-	-	-
1	03	1.03.2.10.0.00.02.0000	12	2.02	03	Peningkatan Peran Masyarakat dalam Penataan Ruang	330,415,000	327,125,000.00	-	-	-	-	-	-
1	03	1.03.2.10.0.00.02.0000	12	2.03		Koordinasi dan Sinkronisasi Pemanfaatan Ruang Daerah Kabupaten/Kota	609,116,840	609,046,580.00	-	-	-	-	-	-
1	03	1.03.2.10.0.00.02.0000	12	2.03	01	Koordinasi dan Sinkronisasi Pemanfaatan Ruang untuk Investasi dan Pembangunan Daerah	336,676,840	336,639,580.00	-	-	-	-	-	-
1	03	1.03.2.10.0.00.02.0000	12	2.03	02	Sistem Informasi Penataan Ruang	272,440,000	272,407,000.00	-	-	-	-	-	-
1	03	1.03.2.10.0.00.02.0000	12	2.04		Koordinasi dan Sinkronisasi Pengendalian Pemanfaatan Ruang Daerah Kabupaten/Kota	246,660,040	245,816,480.00	-	-	-	-	-	-
1	03	1.03.2.10.0.00.02.0000	12	2.04	01	Koordinasi dan Sinkronisasi Pemberian Insentif dan Disinsentif Bidang Penataan Ruang	40,237,000	40,197,000.00	-	-	-	-	-	-
1	03	1.03.2.10.0.00.02.0000	12	2.04	02	Koordinasi dan Sinkronisasi Penertiban dan Penegakan Hukum Bidang Penataan Ruang	138,700,000	138,690,000.00	-	-	-	-	-	-

Kode						Uraian Urusan, Organisasi, Program, Kegiatan, dan Sub Kegiatan						Kelompok Belanja															
												Operasi				Modal				Tidak Terduga				Transfer			
												Anggaran		Realisasi		Anggaran		Realisasi		Anggaran		Realisasi		Anggaran		Realisasi	
1	03	1.03.2.10.0.00.02.0000	12	2.04	04	Koordinasi Pelaksanaan Penataan Ruang	67,723,040	66,929,480.00	-	-	-	-	-	-	-	-											
2	15	2.15.1.03.0.00.01.0000				Dinas Perhubungan	250,000,000	226,206,280.00	-	-	-	-	-	-	-	-											
1	03	2.15.1.03.0.00.01.0000	13			PROGRAM PENYELENGGARAAN KEISTIMEWAAN YOGYAKARTA URUSAN TATA RUANG	250,000,000	226,206,280.00	-	-	-	-	-	-	-	-											
1	03	2.15.1.03.0.00.01.0000	13	2.02		Pemanfaatan Ruang Satuan Ruang Strategis Kasultanan dan Kadipaten	250,000,000	226,206,280.00	-	-	-	-	-	-	-	-											
1	03	2.15.1.03.0.00.01.0000	13	2.02	01	Pemanfaatan Ruang Satuan Ruang Strategis Sumbu Filosofis	250,000,000	226,206,280.00	-	-	-	-	-	-	-	-											
1	04					URUSAN PEMERINTAHAN BIDANG PERUMAHAN DAN KAWASAN PERMUKIMAN	8,536,350,301	8,497,534,541.67	1,969,000	1,969,000.00	-	-	-	-	-	-											
1	03	1.03.1.04.0.00.01.0000				Dinas Pekerjaan Umum, Perumahan dan Kawasan Permukiman	8,536,350,301	8,497,534,541.67	1,969,000	1,969,000.00	-	-	-	-	-	-											
1	04	1.03.1.04.0.00.01.0000	02			PROGRAM PENGEMBANGAN PERUMAHAN	1,330,031,161	1,319,182,407.04	1,969,000	1,969,000.00	-	-	-	-	-	-											
1	04	1.03.1.04.0.00.01.0000	02	2.05		Pembinaan Pengelolaan Rumah Susun Umum dan/atau Rumah Khusus	1,330,031,161	1,319,182,407.04	1,969,000	1,969,000.00	-	-	-	-	-	-											
1	04	1.03.1.04.0.00.01.0000	02	2.05	02	Penatausahaan Pemanfaatan Rumah Susun Umum dan/atau Rumah Khusus	1,330,031,161	1,319,182,407.04	1,969,000	1,969,000.00	-	-	-	-	-	-											
1	04	1.03.1.04.0.00.01.0000	03			PROGRAM KAWASAN PERMUKIMAN	7,206,319,140	7,178,352,134.63	-	-	-	-	-	-	-	-											
1	04	1.03.1.04.0.00.01.0000	03	2.03		Peningkatan Kualitas Kawasan Permukiman Kumuh dengan Luas di Bawah 10 (sepuluh) Ha	7,206,319,140	7,178,352,134.63	-	-	-	-	-	-	-	-											
1	04	1.03.1.04.0.00.01.0000	03	2.03	01	Penyusunan Rencana Tapak (Site Plan) dan Detail Engineering Design (DED) Peremajaan/Pemugaran Permukiman Kumuh	605,600,000	596,547,000.00	-	-	-	-	-	-	-	-											
1	04	1.03.1.04.0.00.01.0000	03	2.03	02	Perbaikan Rumah Tidak Layak Huni	6,600,719,140	6,581,805,134.63	-	-	-	-	-	-	-	-											
1	05					URUSAN PEMERINTAHAN BIDANG KETENTERAMAN DAN KETERTIBAN UMUM SERTA PERLINDUNGAN MASYARAKAT	56,328,115,805	52,015,871,277.75	4,063,746,320	3,765,084,083.91	-	-	-	-	-	-											
1	05	1.05.0.00.0.00.01.0000				Satuan Polisi Pamong Praja	33,018,186,866	31,475,717,512.35	32,900,000	32,871,200.00	-	-	-	-	-	-											
1	05	1.05.0.00.0.00.01.0000	01			PROGRAM PENUNJANG URUSAN PEMERINTAHAN DAERAH KABUPATEN/KOTA	16,017,553,858	14,840,035,019.14	17,500,000	17,471,200.00	-	-	-	-	-	-											

Kode						Uraian Urusan, Organisasi, Program, Kegiatan, dan Sub Kegiatan	Kelompok Belanja							
							Operasi		Modal		Tidak Terduga		Transfer	
							Anggaran	Realisasi	Anggaran	Realisasi	Anggaran	Realisasi	Anggaran	Realisasi
1	05	1.05.0.00.0.00.01.0000	01	2.01		Perencanaan, Penganggaran, dan Evaluasi Kinerja Perangkat Daerah	30,051,856	28,580,541.14	-	-	-	-	-	-
1	05	1.05.0.00.0.00.01.0000	01	2.01	01	Penyusunan Dokumen Perencanaan Perangkat Daerah	936,000	356,000.00	-	-	-	-	-	-
1	05	1.05.0.00.0.00.01.0000	01	2.01	04	Koordinasi dan Penyusunan DPA-SKPD	1,000,000	399,000.00	-	-	-	-	-	-
1	05	1.05.0.00.0.00.01.0000	01	2.01	06	Koordinasi dan Penyusunan Laporan Capaian Kinerja dan Ikhtisar Realisasi Kinerja SKPD	28,115,856	27,825,541.14	-	-	-	-	-	-
1	05	1.05.0.00.0.00.01.0000	01	2.02		Administrasi Keuangan Perangkat Daerah	14,765,384,152	13,792,531,422.00	-	-	-	-	-	-
1	05	1.05.0.00.0.00.01.0000	01	2.02	01	Penyediaan Gaji dan Tunjangan ASN	14,764,406,152	13,792,531,422.00	-	-	-	-	-	-
1	05	1.05.0.00.0.00.01.0000	01	2.02	02	Penyediaan Administrasi Pelaksanaan Tugas ASN	100,000	-	-	-	-	-	-	-
1	05	1.05.0.00.0.00.01.0000	01	2.02	03	Pelaksanaan Penatausahaan dan Pengujian/Verifikasi Keuangan SKPD	80,000	-	-	-	-	-	-	-
1	05	1.05.0.00.0.00.01.0000	01	2.02	04	Koordinasi dan Pelaksanaan Akuntansi SKPD	90,000	-	-	-	-	-	-	-
1	05	1.05.0.00.0.00.01.0000	01	2.02	05	Koordinasi dan Penyusunan Laporan Keuangan Akhir Tahun SKPD	80,000	-	-	-	-	-	-	-
1	05	1.05.0.00.0.00.01.0000	01	2.02	06	Pengelolaan dan Penyiapan Bahan Tanggapan Pemeriksaan	274,000	-	-	-	-	-	-	-
1	05	1.05.0.00.0.00.01.0000	01	2.02	07	Koordinasi dan Penyusunan Laporan Keuangan Bulanan/Triwulanan/Semesteran SKPD	274,000	-	-	-	-	-	-	-
1	05	1.05.0.00.0.00.01.0000	01	2.02	08	Penyusunan Pelaporan dan Analisis Prognosis Realisasi Anggaran	80,000	-	-	-	-	-	-	-
1	05	1.05.0.00.0.00.01.0000	01	2.06		Administrasi Umum Perangkat Daerah	377,413,200	316,131,074.00	17,500,000	17,471,200.00	-	-	-	-
1	05	1.05.0.00.0.00.01.0000	01	2.06	01	Penyediaan Komponen Instalasi Listrik/Penerangan Bangunan Kantor	8,453,700	8,453,700.00	-	-	-	-	-	-
1	05	1.05.0.00.0.00.01.0000	01	2.06	02	Penyediaan Peralatan dan Perlengkapan Kantor	177,154,500	173,315,000.00	17,500,000	17,471,200.00	-	-	-	-
1	05	1.05.0.00.0.00.01.0000	01	2.06	05	Penyediaan Barang Cetak dan Penggandaan	78,005,000	64,106,200.00	-	-	-	-	-	-
1	05	1.05.0.00.0.00.01.0000	01	2.06	06	Penyediaan Bahan Bacaan dan Peraturan Perundang-undangan	2,640,000	2,640,000.00	-	-	-	-	-	-
1	05	1.05.0.00.0.00.01.0000	01	2.06	09	Penyelenggaraan Rapat Koordinasi dan Konsultasi SKPD	111,160,000	67,616,174.00	-	-	-	-	-	-

Kode						Uraian Urusan, Organisasi, Program, Kegiatan, dan Sub Kegiatan	Kelompok Belanja							
							Operasi		Modal		Tidak Terduga		Transfer	
							Anggaran	Realisasi	Anggaran	Realisasi	Anggaran	Realisasi	Anggaran	Realisasi
1	05	1.05.0.00.0.00.01.0000	01	2.08		Penyediaan Jasa Penunjang Urusan Pemerintahan Daerah	209,518,000	203,277,340.00	-	-	-	-	-	-
1	05	1.05.0.00.0.00.01.0000	01	2.08	01	Penyediaan Jasa Surat Menyurat	5,150,000	4,415,500.00	-	-	-	-	-	-
1	05	1.05.0.00.0.00.01.0000	01	2.08	02	Penyediaan Jasa Komunikasi, Sumber Daya Air dan Listrik	5,400,000	2,283,840.00	-	-	-	-	-	-
1	05	1.05.0.00.0.00.01.0000	01	2.08	04	Penyediaan Jasa Pelayanan Umum Kantor	198,968,000	196,578,000.00	-	-	-	-	-	-
1	05	1.05.0.00.0.00.01.0000	01	2.09		Pemeliharaan Barang Milik Daerah Penunjang Urusan Pemerintahan Daerah	635,186,650	499,514,642.00	-	-	-	-	-	-
1	05	1.05.0.00.0.00.01.0000	01	2.09	01	Penyediaan Jasa Pemeliharaan, Biaya Pemeliharaan dan Pajak Kendaraan Perorangan Dinas atau Kendaraan Dinas Jabatan	600,821,650	465,997,142.00	-	-	-	-	-	-
1	05	1.05.0.00.0.00.01.0000	01	2.09	06	Pemeliharaan Peralatan dan Mesin Lainnya	14,365,000	13,525,000.00	-	-	-	-	-	-
1	05	1.05.0.00.0.00.01.0000	01	2.09	09	Pemeliharaan/Rehabilitasi Gedung Kantor dan Bangunan Lainnya	20,000,000	19,992,500.00	-	-	-	-	-	-
1	05	1.05.0.00.0.00.01.0000	02			PROGRAM PENINGKATAN KETENTERAMAN DAN KETERTIBAN UMUM	17,000,633,008	16,635,682,493.21	15,400,000	15,400,000.00	-	-	-	-
1	05	1.05.0.00.0.00.01.0000	02	2.01		Penanganan Gangguan Ketenteraman dan Ketertiban Umum dalam 1 (satu) Daerah Kabupaten/Kota	8,947,332,248	8,654,003,800.41	-	-	-	-	-	-
1	05	1.05.0.00.0.00.01.0000	02	2.01	01	Pencegahan Gangguan Ketenteraman dan Ketertiban Umum melalui Deteksi Dini dan Cegah Dini, Pembinaan dan Penyuluhan, Pelaksanaan Patroli, Pengamanan, dan Pengawasan	5,331,756,696	5,179,890,769.95	-	-	-	-	-	-
1	05	1.05.0.00.0.00.01.0000	02	2.01	02	Penindakan atas Gangguan Ketenteraman dan Ketertiban Umum Berdasarkan Perda dan Perkada melalui Penertiban dan Penanganan Unjuk Rasa dan Kerusuhan Massa	167,121,272	161,544,019.20	-	-	-	-	-	-
1	05	1.05.0.00.0.00.01.0000	02	2.01	03	Koordinasi Penyelenggaraan Ketentraman dan Ketertiban Umum serta Perlindungan Masyarakat Tingkat Kabupaten/Kota	228,300,000	218,215,500.00	-	-	-	-	-	-
1	05	1.05.0.00.0.00.01.0000	02	2.01	04	Pemberdayaan Perlindungan Masyarakat dalam rangka Ketentraman dan Ketertiban Umum	1,754,185,568	1,742,447,123.42	-	-	-	-	-	-

Kode						Uraian Urusan, Organisasi, Program, Kegiatan, dan Sub Kegiatan	Kelompok Belanja							
							Operasi		Modal		Tidak Terduga		Transfer	
							Anggaran	Realisasi	Anggaran	Realisasi	Anggaran	Realisasi	Anggaran	Realisasi
1	05	1.05.0.00.0.00.01.0000	02	2.01	05	Peningkatan Kapasitas SDM Satuan Polisi Pamongpraja dan Satuan Perlindungan Masyarakat termasuk dalam Pelaksanaan Tugas yang Bermuansa Hak Asasi Manusia	230,581,856	125,555,541.14	-	-	-	-	-	-
1	05	1.05.0.00.0.00.01.0000	02	2.01	07	Kerjasama antar Lembaga dan Kemitraan dalam Teknik Pencegahan dan Penanganan Gangguan Ketentraman dan Ketertiban Umum	1,235,386,856	1,226,350,846.70	-	-	-	-	-	-
1	05	1.05.0.00.0.00.01.0000	02	2.02		Penegakan Peraturan Daerah Kabupaten/Kota dan Peraturan Bupati/Wali Kota	8,047,720,760	7,976,098,692.80	15,400,000	15,400,000.00	-	-	-	-
1	05	1.05.0.00.0.00.01.0000	02	2.02	02	Pengawasan atas Kepatuhan terhadap Pelaksanaan Peraturan Daerah dan Peraturan Bupati/Wali Kota	7,768,659,912	7,707,273,828.00	15,400,000	15,400,000.00	-	-	-	-
1	05	1.05.0.00.0.00.01.0000	02	2.02	03	Penanganan atas Pelanggaran Peraturan Daerah dan Peraturan Bupati/Wali Kota	279,060,848	268,824,864.80	-	-	-	-	-	-
1	05	1.05.0.00.0.00.01.0000	02	2.03		Pembinaan Penyidik Pegawai Negeri Sipil (PPNS) Kabupaten/Kota	5,580,000	5,580,000.00	-	-	-	-	-	-
1	05	1.05.0.00.0.00.01.0000	02	2.03	01	Pengembangan Kapasitas dan Karier PPNS	5,580,000	5,580,000.00	-	-	-	-	-	-
1	05	1.05.0.00.0.00.02.0000				Dinas Pemadam Kebakaran dan Penyelamatan	10,571,668,545	9,353,460,275.40	2,433,622,240	2,154,612,186.91	-	-	-	-
1	05	1.05.0.00.0.00.02.0000	01			PROGRAM PENUNJANG URUSAN PEMERINTAHAN DAERAH KABUPATEN/KOTA	6,870,501,045	6,315,510,211.00	166,050,000	136,119,000.00	-	-	-	-
1	05	1.05.0.00.0.00.02.0000	01	2.01		Perencanaan, Penganggaran, dan Evaluasi Kinerja Perangkat Daerah	11,390,000	10,094,000.00	-	-	-	-	-	-
1	05	1.05.0.00.0.00.02.0000	01	2.01	01	Penyusunan Dokumen Perencanaan Perangkat Daerah	2,800,000	2,320,000.00	-	-	-	-	-	-
1	05	1.05.0.00.0.00.02.0000	01	2.01	04	Koordinasi dan Penyusunan DPA-SKPD	3,190,000	2,410,000.00	-	-	-	-	-	-
1	05	1.05.0.00.0.00.02.0000	01	2.01	06	Koordinasi dan Penyusunan Laporan Capaian Kinerja dan Ikhtisar Realisasi Kinerja SKPD	5,400,000	5,364,000.00	-	-	-	-	-	-
1	05	1.05.0.00.0.00.02.0000	01	2.02		Administrasi Keuangan Perangkat Daerah	5,819,966,384	5,423,243,708.00	-	-	-	-	-	-
1	05	1.05.0.00.0.00.02.0000	01	2.02	01	Penyediaan Gaji dan Tunjangan ASN	5,805,666,384	5,411,963,708.00	-	-	-	-	-	-

Kode			Uraian Urusan, Organisasi, Program, Kegiatan, dan Sub Kegiatan			Kelompok Belanja								
						Operasi		Modal		Tidak Terduga		Transfer		
						Anggaran	Realisasi	Anggaran	Realisasi	Anggaran	Realisasi	Anggaran	Realisasi	
1	05	1.05.0.00.0.00.02.0000	01	2.02	03	Pelaksanaan Penatausahaan dan Pengujian/Verifikasi Keuangan SKPD	3,300,000	2,780,000.00	-	-	-	-	-	-
1	05	1.05.0.00.0.00.02.0000	01	2.02	04	Koordinasi dan Pelaksanaan Akuntansi SKPD	3,900,000	2,140,000.00	-	-	-	-	-	-
1	05	1.05.0.00.0.00.02.0000	01	2.02	05	Koordinasi dan Penyusunan Laporan Keuangan Akhir Tahun SKPD	1,740,000	1,450,000.00	-	-	-	-	-	-
1	05	1.05.0.00.0.00.02.0000	01	2.02	07	Koordinasi dan Penyusunan Laporan Keuangan Bulanan/Triwulanan/Semesteran SKPD	3,800,000	3,560,000.00	-	-	-	-	-	-
1	05	1.05.0.00.0.00.02.0000	01	2.02	08	Penyusunan Pelaporan dan Analisis Prognosis Realisasi Anggaran	1,560,000	1,350,000.00	-	-	-	-	-	-
1	05	1.05.0.00.0.00.02.0000	01	2.06		Administrasi Umum Perangkat Daerah	321,833,986	249,421,253.00	166,050,000	136,119,000.00	-	-	-	-
1	05	1.05.0.00.0.00.02.0000	01	2.06	01	Penyediaan Komponen Instalasi Listrik/Penerangan Bangunan Kantor	6,221,750	6,063,500.00	-	-	-	-	-	-
1	05	1.05.0.00.0.00.02.0000	01	2.06	02	Penyediaan Peralatan dan Perlengkapan Kantor	159,472,236	126,811,000.00	166,050,000	136,119,000.00	-	-	-	-
1	05	1.05.0.00.0.00.02.0000	01	2.06	05	Penyediaan Barang Cetak dan Penggandaan	18,880,000	18,200,000.00	-	-	-	-	-	-
1	05	1.05.0.00.0.00.02.0000	01	2.06	09	Penyelenggaraan Rapat Koordinasi dan Konsultasi SKPD	137,260,000	98,346,753.00	-	-	-	-	-	-
1	05	1.05.0.00.0.00.02.0000	01	2.08		Penyediaan Jasa Penunjang Urusan Pemerintahan Daerah	171,035,175	162,964,250.00	-	-	-	-	-	-
1	05	1.05.0.00.0.00.02.0000	01	2.08	01	Penyediaan Jasa Surat Menyurat	2,100,000	2,100,000.00	-	-	-	-	-	-
1	05	1.05.0.00.0.00.02.0000	01	2.08	02	Penyediaan Jasa Komunikasi, Sumber Daya Air dan Listrik	6,600,000	4,044,375.00	-	-	-	-	-	-
1	05	1.05.0.00.0.00.02.0000	01	2.08	04	Penyediaan Jasa Pelayanan Umum Kantor	162,335,175	156,819,875.00	-	-	-	-	-	-
1	05	1.05.0.00.0.00.02.0000	01	2.09		Pemeliharaan Barang Milik Daerah Penunjang Urusan Pemerintahan Daerah	546,275,500	469,787,000.00	-	-	-	-	-	-
1	05	1.05.0.00.0.00.02.0000	01	2.09	01	Penyediaan Jasa Pemeliharaan, Biaya Pemeliharaan dan Pajak Kendaraan Perorangan Dinas atau Kendaraan Dinas Jabatan	142,766,500	102,359,200.00	-	-	-	-	-	-
1	05	1.05.0.00.0.00.02.0000	01	2.09	06	Pemeliharaan Peralatan dan Mesin Lainnya	113,102,000	80,770,800.00	-	-	-	-	-	-
1	05	1.05.0.00.0.00.02.0000	01	2.09	09	Pemeliharaan/Rehabilitasi Gedung Kantor dan Bangunan Lainnya	290,407,000	286,657,000.00	-	-	-	-	-	-

Kode	Uraian Urusan, Organisasi, Program, Kegiatan, dan Sub Kegiatan	Kelompok Belanja						Transfer	
		Operasi		Modal		Tidak Terduga		Anggaran	Realisasi
		Anggaran	Realisasi	Anggaran	Realisasi	Anggaran	Realisasi		
1 05 1.05.0.00.0.00.02.0000 04	PROGRAM PENCEGAHAN, PENANGGULANGAN, PENYELAMATAN KEBAKARAN DAN PENYELAMATAN NON KEBAKARAN	3,701,167,500	3,037,950,064.40	2,267,572,240	2,018,493,186.91	-	-	-	-
1 05 1.05.0.00.0.00.02.0000 04 2.01	Pencegahan, Pengendalian, Pemadaman, Penyelamatan, dan Penanganan Bahan Berbahaya dan Beracun Kebakaran dalam Daerah Kabupaten/Kota	3,202,192,500	2,560,573,314.40	2,180,922,240	1,946,830,686.91	-	-	-	-
1 05 1.05.0.00.0.00.02.0000 04 2.01 01	Pencegahan Kebakaran dalam Daerah Kabupaten/Kota	106,446,500	98,583,500.00	1,545,802,000	1,365,548,586.91	-	-	-	-
1 05 1.05.0.00.0.00.02.0000 04 2.01 02	Pemadaman dan Pengendalian Kebakaran dalam Daerah Kabupaten/Kota	2,940,247,000	2,356,204,914.40	372,232,240	336,937,000.00	-	-	-	-
1 05 1.05.0.00.0.00.02.0000 04 2.01 03	Penyelamatan dan Evakuasi Korban Kebakaran dan Non Kebakaran	155,499,000	105,784,900.00	205,388,000	195,595,100.00	-	-	-	-
1 05 1.05.0.00.0.00.02.0000 04 2.01 04	Penanganan Bahan Berbahaya dan Beracun Kebakaran dalam Daerah Kabupaten/Kota	-	-	57,500,000	48,750,000.00	-	-	-	-
1 05 1.05.0.00.0.00.02.0000 04 2.02	Inspeksi Peralatan Proteksi Kebakaran	50,000,000	49,830,000.00	-	-	-	-	-	-
1 05 1.05.0.00.0.00.02.0000 04 2.02 01	Pendataan Sarana Prasarana Proteksi Kebakaran	50,000,000	49,830,000.00	-	-	-	-	-	-
1 05 1.05.0.00.0.00.02.0000 04 2.02 02	Penilaian Sarana Prasarana Proteksi Kebakaran	-	-	-	-	-	-	-	-
1 05 1.05.0.00.0.00.02.0000 04 2.03	Investigasi Kejadian Kebakaran	33,875,000	18,075,000.00	11,650,000	-	-	-	-	-
1 05 1.05.0.00.0.00.02.0000 04 2.03 01	Investigasi Kejadian Kebakaran, meliputi Penelitian dan Pengujian Penyebab Kejadian Kebakaran	33,875,000	18,075,000.00	11,650,000	-	-	-	-	-
1 05 1.05.0.00.0.00.02.0000 04 2.04	Pemberdayaan Masyarakat dalam Pencegahan Kebakaran	415,100,000	409,471,750.00	75,000,000	71,662,500.00	-	-	-	-
1 05 1.05.0.00.0.00.02.0000 04 2.04 01	Pemberdayaan Masyarakat dalam Pencegahan dan Penanggulangan Kebakaran melalui Sosialisasi dan Edukasi Masyarakat	415,100,000	409,471,750.00	75,000,000	71,662,500.00	-	-	-	-
1 05 1.05.0.00.0.00.03.0000	Badan Penanggulangan Bencana Daerah	12,738,260,394	11,186,693,490.00	1,597,224,080	1,577,600,697.00	-	-	-	-
1 05 1.05.0.00.0.00.03.0000 01	PROGRAM PENUNJANG URUSAN PEMERINTAHAN DAERAH KABUPATEN/KOTA	4,268,959,733	3,847,624,643.00	344,810,000	342,576,707.00	-	-	-	-
1 05 1.05.0.00.0.00.03.0000 01 2.01	Perencanaan, Penganggaran, dan Evaluasi Kinerja Perangkat Daerah	15,995,000	14,090,000.00	-	-	-	-	-	-

Kode						Uraian Urusan, Organisasi, Program, Kegiatan, dan Sub Kegiatan	Kelompok Belanja							
							Operasi		Modal		Tidak Terduga		Transfer	
							Anggaran	Realisasi	Anggaran	Realisasi	Anggaran	Realisasi	Anggaran	Realisasi
1	05	1.05.0.00.0.00.03.0000	01	2.01	01	Penyusunan Dokumen Perencanaan Perangkat Daerah	5,220,000	5,040,000.00	-	-	-	-	-	-
1	05	1.05.0.00.0.00.03.0000	01	2.01	04	Koordinasi dan Penyusunan DPA-SKPD	3,150,000	2,935,000.00	-	-	-	-	-	-
1	05	1.05.0.00.0.00.03.0000	01	2.01	06	Koordinasi dan Penyusunan Laporan Capaian Kinerja dan Ikhtisar Realisasi Kinerja SKPD	7,625,000	6,115,000.00	-	-	-	-	-	-
1	05	1.05.0.00.0.00.03.0000	01	2.02		Administrasi Keuangan Perangkat Daerah	3,104,033,220	2,810,013,571.00	-	-	-	-	-	-
1	05	1.05.0.00.0.00.03.0000	01	2.02	01	Penyediaan Gaji dan Tunjangan ASN	3,100,043,220	2,806,333,571.00	-	-	-	-	-	-
1	05	1.05.0.00.0.00.03.0000	01	2.02	04	Koordinasi dan Pelaksanaan Akuntansi SKPD	1,080,000	1,000,000.00	-	-	-	-	-	-
1	05	1.05.0.00.0.00.03.0000	01	2.02	05	Koordinasi dan Penyusunan Laporan Keuangan Akhir Tahun SKPD	1,450,000	1,400,000.00	-	-	-	-	-	-
1	05	1.05.0.00.0.00.03.0000	01	2.02	07	Koordinasi dan Penyusunan Laporan Keuangan Bulanan/Triwulanan/Semesteran SKPD	1,080,000	900,000.00	-	-	-	-	-	-
1	05	1.05.0.00.0.00.03.0000	01	2.02	08	Penyusunan Pelaporan dan Analisis Prognosis Realisasi Anggaran	380,000	380,000.00	-	-	-	-	-	-
1	05	1.05.0.00.0.00.03.0000	01	2.05		Administrasi Kepegawaian Perangkat Daerah	25,300,000	24,934,800.00	-	-	-	-	-	-
1	05	1.05.0.00.0.00.03.0000	01	2.05	02	Pengadaan Pakaian Dinas Beserta Atribut Kelengkapannya	25,300,000	24,934,800.00	-	-	-	-	-	-
1	05	1.05.0.00.0.00.03.0000	01	2.06		Administrasi Umum Perangkat Daerah	177,892,318	153,982,878.00	810,000	806,300.00	-	-	-	-
1	05	1.05.0.00.0.00.03.0000	01	2.06	01	Penyediaan Komponen Instalasi Listrik/Penerangan Bangunan Kantor	3,098,500	3,071,300.00	-	-	-	-	-	-
1	05	1.05.0.00.0.00.03.0000	01	2.06	02	Penyediaan Peralatan dan Perlengkapan Kantor	25,555,818	23,512,350.00	-	-	-	-	-	-
1	05	1.05.0.00.0.00.03.0000	01	2.06	05	Penyediaan Barang Cetak dan Penggandaan	36,788,000	36,687,000.00	-	-	-	-	-	-
1	05	1.05.0.00.0.00.03.0000	01	2.06	06	Penyediaan Bahan Bacaan dan Peraturan Perundang-undangan	1,080,000	1,080,000.00	810,000	806,300.00	-	-	-	-
1	05	1.05.0.00.0.00.03.0000	01	2.06	09	Penyelenggaraan Rapat Koordinasi dan Konsultasi SKPD	111,370,000	89,632,228.00	-	-	-	-	-	-
1	05	1.05.0.00.0.00.03.0000	01	2.07		Pengadaan Barang Milik Daerah Penunjang Urusan Pemerintah Daerah	-	-	44,000,000	42,290,000.00	-	-	-	-
1	05	1.05.0.00.0.00.03.0000	01	2.07	05	Pengadaan Mebel	-	-	6,000,000	6,000,000.00	-	-	-	-
1	05	1.05.0.00.0.00.03.0000	01	2.07	06	Pengadaan Peralatan dan Mesin Lainnya	-	-	38,000,000	36,290,000.00	-	-	-	-

Kode						Uraian Urusan, Organisasi, Program, Kegiatan, dan Sub Kegiatan	Kelompok Belanja							
							Operasi		Modal		Tidak Terduga		Transfer	
							Anggaran	Realisasi	Anggaran	Realisasi	Anggaran	Realisasi	Anggaran	Realisasi
1	05	1.05.0.00.0.00.03.0000	01	2.08		Penyediaan Jasa Penunjang Urusan Pemerintahan Daerah	184,959,120	174,859,493.00	-	-	-	-	-	-
1	05	1.05.0.00.0.00.03.0000	01	2.08	01	Penyediaan Jasa Surat Menyurat	1,800,000	1,800,000.00	-	-	-	-	-	-
1	05	1.05.0.00.0.00.03.0000	01	2.08	02	Penyediaan Jasa Komunikasi, Sumber Daya Air dan Listrik	12,600,000	5,273,349.00	-	-	-	-	-	-
1	05	1.05.0.00.0.00.03.0000	01	2.08	04	Penyediaan Jasa Pelayanan Umum Kantor	170,559,120	167,786,144.00	-	-	-	-	-	-
1	05	1.05.0.00.0.00.03.0000	01	2.09		Pemeliharaan Barang Milik Daerah Penunjang Urusan Pemerintahan Daerah	760,780,075	669,743,901.00	300,000,000	299,480,407.00	-	-	-	-
1	05	1.05.0.00.0.00.03.0000	01	2.09	01	Penyediaan Jasa Pemeliharaan, Biaya Pemeliharaan dan Pajak Kendaraan Perorangan Dinas atau Kendaraan Dinas Jabatan	453,830,075	365,965,901.00	-	-	-	-	-	-
1	05	1.05.0.00.0.00.03.0000	01	2.09	06	Pemeliharaan Peralatan dan Mesin Lainnya	6,950,000	4,450,000.00	-	-	-	-	-	-
1	05	1.05.0.00.0.00.03.0000	01	2.09	09	Pemeliharaan/Rehabilitasi Gedung Kantor dan Bangunan Lainnya	300,000,000	299,328,000.00	300,000,000	299,480,407.00	-	-	-	-
1	05	1.05.0.00.0.00.03.0000	03			PROGRAM PENANGGULANGAN BENCANA	8,469,300,661	7,339,068,847.00	1,252,414,080	1,235,023,990.00	-	-	-	-
1	05	1.05.0.00.0.00.03.0000	03	2.02		Pelayanan Pencegahan dan Kesiapsiagaan Terhadap Bencana	4,197,076,024	3,851,554,173.00	1,106,800,000	1,089,423,990.00	-	-	-	-
1	05	1.05.0.00.0.00.03.0000	03	2.02	02	Pelatihan Pencegahan dan Mitigasi Bencana Kabupaten/Kota	300,742,955	190,380,480.00	-	-	-	-	-	-
1	05	1.05.0.00.0.00.03.0000	03	2.02	03	Pengendalian Operasi dan Penyediaan Sarana Prasarana Kesiapsiagaan Terhadap Bencana Kabupaten/Kota	1,902,693,880	1,819,774,729.00	3,000,000	3,000,000.00	-	-	-	-
1	05	1.05.0.00.0.00.03.0000	03	2.02	06	Penguatan Kapasitas Kawasan untuk Pencegahan dan Kesiapsiagaan	1,498,894,649	1,363,863,169.00	1,103,800,000	1,086,423,990.00	-	-	-	-
1	05	1.05.0.00.0.00.03.0000	03	2.02	07	Penanganan Pascabencana Kabupaten/Kota	460,553,040	443,645,795.00	-	-	-	-	-	-
1	05	1.05.0.00.0.00.03.0000	03	2.02	08	Pengembangan Kapasitas Tim Reaksi Cepat (TRC) Bencana Kabupaten/Kota	34,191,500	33,890,000.00	-	-	-	-	-	-
1	05	1.05.0.00.0.00.03.0000	03	2.03		Pelayanan Penyelamatan dan Evakuasi Korban Bencana	4,272,224,637	3,487,514,674.00	145,614,080	145,600,000.00	-	-	-	-
1	05	1.05.0.00.0.00.03.0000	03	2.03	02	Respon Cepat Darurat Bencana Kabupaten/Kota	3,294,944,637	2,717,410,624.00	120,607,680	120,600,000.00	-	-	-	-
1	05	1.05.0.00.0.00.03.0000	03	2.03	04	Penyediaan Logistik Penyelamatan dan Evakuasi Korban Bencana Kabupaten/Kota	977,280,000	770,104,050.00	25,006,400	25,000,000.00	-	-	-	-

Kode	Uraian Urusan, Organisasi, Program, Kegiatan, dan Sub Kegiatan	Kelompok Belanja						Transfer	
		Operasi		Modal		Tidak Terduga		Anggaran	Realisasi
		Anggaran	Realisasi	Anggaran	Realisasi	Anggaran	Realisasi		
1 06	URUSAN PEMERINTAHAN BIDANG SOSIAL	39,481,319,003	28,093,053,750.91	260,751,000	239,856,510.00	-	-	-	-
1 06	1.06.2.07.3.32.01.0000 Dinas Sosial Tenaga Kerja dan Transmigrasi	39,481,319,003	28,093,053,750.91	260,751,000	239,856,510.00	-	-	-	-
1 06	1.06.2.07.3.32.01.0000 01 PROGRAM PENUNJANG URUSAN PEMERINTAHAN DAERAH KABUPATEN/KOTA	13,164,611,937	12,076,999,835.16	260,751,000	239,856,510.00	-	-	-	-
1 06	1.06.2.07.3.32.01.0000 01 2.01 Perencanaan, Penganggaran, dan Evaluasi Kinerja Perangkat Daerah	64,198,340	61,217,100.00	-	-	-	-	-	-
1 06	1.06.2.07.3.32.01.0000 01 2.01 01 Penyusunan Dokumen Perencanaan Perangkat Daerah	2,860,900	2,860,800.00	-	-	-	-	-	-
1 06	1.06.2.07.3.32.01.0000 01 2.01 04 Koordinasi dan Penyusunan DPA-SKPD	2,460,900	2,460,800.00	-	-	-	-	-	-
1 06	1.06.2.07.3.32.01.0000 01 2.01 06 Koordinasi dan Penyusunan Laporan Capaian Kinerja dan Ikhtisar Realisasi Kinerja SKPD	58,876,540	55,895,500.00	-	-	-	-	-	-
1 06	1.06.2.07.3.32.01.0000 01 2.02 Administrasi Keuangan Perangkat Daerah	10,309,536,320	9,442,551,933.00	-	-	-	-	-	-
1 06	1.06.2.07.3.32.01.0000 01 2.02 01 Penyediaan Gaji dan Tunjangan ASN	10,308,316,320	9,441,331,933.00	-	-	-	-	-	-
1 06	1.06.2.07.3.32.01.0000 01 2.02 04 Koordinasi dan Pelaksanaan Akuntansi SKPD	1,220,000	1,220,000.00	-	-	-	-	-	-
1 06	1.06.2.07.3.32.01.0000 01 2.06 Administrasi Umum Perangkat Daerah	681,211,464	614,054,359.00	260,751,000	239,856,510.00	-	-	-	-
1 06	1.06.2.07.3.32.01.0000 01 2.06 01 Penyediaan Komponen Instalasi Listrik/Penerangan Bangunan Kantor	14,868,270	14,788,325.00	-	-	-	-	-	-
1 06	1.06.2.07.3.32.01.0000 01 2.06 02 Penyediaan Peralatan dan Perlengkapan Kantor	237,864,194	210,434,015.00	260,751,000	239,856,510.00	-	-	-	-
1 06	1.06.2.07.3.32.01.0000 01 2.06 05 Penyediaan Barang Cetak dan Penggandaan	42,647,000	41,164,400.00	-	-	-	-	-	-
1 06	1.06.2.07.3.32.01.0000 01 2.06 06 Penyediaan Bahan Bacaan dan Peraturan Perundang-undangan	6,900,000	5,330,000.00	-	-	-	-	-	-
1 06	1.06.2.07.3.32.01.0000 01 2.06 09 Penyelenggaraan Rapat Koordinasi dan Konsultasi SKPD	378,932,000	342,337,619.00	-	-	-	-	-	-
1 06	1.06.2.07.3.32.01.0000 01 2.08 Penyediaan Jasa Penunjang Urusan Pemerintahan Daerah	1,566,546,813	1,512,524,173.16	-	-	-	-	-	-
1 06	1.06.2.07.3.32.01.0000 01 2.08 01 Penyediaan Jasa Surat Menyurat	12,200,000	12,096,000.00	-	-	-	-	-	-
1 06	1.06.2.07.3.32.01.0000 01 2.08 02 Penyediaan Jasa Komunikasi, Sumber Daya Air dan Listrik	26,100,000	10,946,281.00	-	-	-	-	-	-
1 06	1.06.2.07.3.32.01.0000 01 2.08 04 Penyediaan Jasa Pelayanan Umum Kantor	1,528,246,813	1,489,481,892.16	-	-	-	-	-	-

Kode						Uraian Urusan, Organisasi, Program, Kegiatan, dan Sub Kegiatan	Kelompok Belanja							
							Operasi		Modal		Tidak Terduga		Transfer	
							Anggaran	Realisasi	Anggaran	Realisasi	Anggaran	Realisasi	Anggaran	Realisasi
1	06	1.06.2.07.3.32.01.0000	01	2.09		Pemeliharaan Barang Milik Daerah Penunjang Urusan Pemerintahan Daerah	543,119,000	446,652,270.00	-	-	-	-	-	-
1	06	1.06.2.07.3.32.01.0000	01	2.09	01	Penyediaan Jasa Pemeliharaan, Biaya Pemeliharaan dan Pajak Kendaraan Perorangan Dinas atau Kendaraan Dinas Jabatan	348,119,000	252,702,270.00	-	-	-	-	-	-
1	06	1.06.2.07.3.32.01.0000	01	2.09	09	Pemeliharaan/Rehabilitasi Gedung Kantor dan Bangunan Lainnya	195,000,000	193,950,000.00	-	-	-	-	-	-
1	06	1.06.2.07.3.32.01.0000	02			PROGRAM PEMBERDAYAAN SOSIAL	590,621,507	535,008,182.00	-	-	-	-	-	-
1	06	1.06.2.07.3.32.01.0000	02	2.03		Pengembangan Potensi Sumber Kesejahteraan Sosial Daerah Kabupaten/Kota	590,621,507	535,008,182.00	-	-	-	-	-	-
1	06	1.06.2.07.3.32.01.0000	02	2.03	01	Peningkatan Kemampuan Potensi Pekerja Sosial Masyarakat Kewenangan Kabupaten/Kota	221,238,750	203,506,750.00	-	-	-	-	-	-
1	06	1.06.2.07.3.32.01.0000	02	2.03	04	Peningkatan Kemampuan Potensi Sumber Kesejahteraan Sosial Kelembagaan Masyarakat Kewenangan Kabupaten/Kota	338,642,757	302,621,432.00	-	-	-	-	-	-
1	06	1.06.2.07.3.32.01.0000	02	2.03	05	Peningkatan Kemampuan Sumber Daya Manusia dan Penguatan Lembaga Konsultasi Kesejahteraan Keluarga (LK3)	30,740,000	28,880,000.00	-	-	-	-	-	-
1	06	1.06.2.07.3.32.01.0000	04			PROGRAM REHABILITASI SOSIAL	12,098,992,249	7,863,362,423.75	-	-	-	-	-	-
1	06	1.06.2.07.3.32.01.0000	04	2.01		Rehabilitasi Sosial Dasar Penyandang Disabilitas Terlantar, Anak Terlantar, Lanjut Usia Terlantar, serta Gelandangan Pengemis di Luar Pantii Sosial	3,137,528,175	2,777,159,459.75	-	-	-	-	-	-
1	06	1.06.2.07.3.32.01.0000	04	2.01	01	Penyediaan Permakanan	1,373,451,416	1,133,052,279.42	-	-	-	-	-	-
1	06	1.06.2.07.3.32.01.0000	04	2.01	02	Penyediaan Sandang	224,894,900	190,401,400.00	-	-	-	-	-	-
1	06	1.06.2.07.3.32.01.0000	04	2.01	03	Penyediaan Alat Bantu	1,000,000	1,000,000.00	-	-	-	-	-	-
1	06	1.06.2.07.3.32.01.0000	04	2.01	04	Pemberian Pelayanan Reunifikasi Keluarga	2,720,000	-	-	-	-	-	-	-
1	06	1.06.2.07.3.32.01.0000	04	2.01	05	Pemberian Bimbingan Fisik, Mental, Spiritual, dan Sosial	920,054,859	902,619,837.33	-	-	-	-	-	-

Kode						Uraian Urusan, Organisasi, Program, Kegiatan, dan Sub Kegiatan	Kelompok Belanja							
							Operasi		Modal		Tidak Terduga		Transfer	
							Anggaran	Realisasi	Anggaran	Realisasi	Anggaran	Realisasi	Anggaran	Realisasi
1	06	1.06.2.07.3.32.01.0000	04	2.01	06	Pemberian Bimbingan Sosial kepada Keluarga Penyandang Disabilitas Terlantar, Anak Terlantar, Lanjut Usia Terlantar, serta Gelandangan Pengemis dan Masyarakat	224,788,668	224,516,656.00	-	-	-	-	-	-
1	06	1.06.2.07.3.32.01.0000	04	2.01	07	Fasilitasi Pembuatan Nomor Induk Kependudukan, Akta Kelahiran, Surat Nikah, dan Kartu Identitas Anak	5,760,000	5,760,000.00	-	-	-	-	-	-
1	06	1.06.2.07.3.32.01.0000	04	2.01	08	Pemberian Akses ke Layanan Pendidikan dan Kesehatan Dasar	303,873,332	260,209,687.00	-	-	-	-	-	-
1	06	1.06.2.07.3.32.01.0000	04	2.01	10	Pemberian Layanan Kedaruratan	77,245,000	55,959,600.00	-	-	-	-	-	-
1	06	1.06.2.07.3.32.01.0000	04	2.01	11	Pemberian Pelayanan Penelusuran Keluarga	1,440,000	1,390,000.00	-	-	-	-	-	-
1	06	1.06.2.07.3.32.01.0000	04	2.01	12	Pemberian Layanan Rujukan	2,300,000	2,250,000.00	-	-	-	-	-	-
1	06	1.06.2.07.3.32.01.0000	04	2.02		Rehabilitasi Sosial Penyandang Masalah Kesejahteraan Sosial (PMKS) Lainnya Bukan Korban HIV/AIDS dan NAPZA di Luar Panti Sosial	8,961,464,074	5,086,202,964.00	-	-	-	-	-	-
1	06	1.06.2.07.3.32.01.0000	04	2.02	02	Pemberian Layanan Kedaruratan	7,603,893,242	4,499,094,257.00	-	-	-	-	-	-
1	06	1.06.2.07.3.32.01.0000	04	2.02	07	Pemberian Bimbingan Fisik, Mental, Spiritual, dan Sosial	1,298,404,000	527,974,000.00	-	-	-	-	-	-
1	06	1.06.2.07.3.32.01.0000	04	2.02	10	Pemberian Akses ke Layanan Pendidikan dan Kesehatan Dasar	59,166,832	59,134,707.00	-	-	-	-	-	-
1	06	1.06.2.07.3.32.01.0000	05			PROGRAM PERLINDUNGAN DAN JAMINAN SOSIAL	13,454,538,478	7,492,723,728.00	-	-	-	-	-	-
1	06	1.06.2.07.3.32.01.0000	05	2.01		Pemeliharaan Anak-Anak Terlantar	12,450,000	12,450,000.00	-	-	-	-	-	-
1	06	1.06.2.07.3.32.01.0000	05	2.01	03	Pemantauan terhadap Pelaksanaan Pemeliharaan Anak Terlantar	12,450,000	12,450,000.00	-	-	-	-	-	-
1	06	1.06.2.07.3.32.01.0000	05	2.02		Pengelolaan Data Fakir Miskin Cakupan Daerah Kabupaten/Kota	13,442,088,478	7,480,273,728.00	-	-	-	-	-	-
1	06	1.06.2.07.3.32.01.0000	05	2.02	01	Pendataan Fakir Miskin Cakupan Daerah Kabupaten/Kota	742,991,064	737,640,314.00	-	-	-	-	-	-
1	06	1.06.2.07.3.32.01.0000	05	2.02	03	Fasilitasi Bantuan Sosial Kesejahteraan Keluarga	12,495,107,414	6,541,758,414.00	-	-	-	-	-	-
1	06	1.06.2.07.3.32.01.0000	05	2.02	04	Fasilitasi Bantuan Pengembangan Ekonomi Masyarakat	203,990,000	200,875,000.00	-	-	-	-	-	-
1	06	1.06.2.07.3.32.01.0000	06			PROGRAM PENANGANAN BENCANA	139,749,832	92,559,582.00	-	-	-	-	-	-

Kode					Uraian Urusan, Organisasi, Program, Kegiatan, dan Sub Kegiatan	Kelompok Belanja							
						Operasi		Modal		Tidak Terduga		Transfer	
						Anggaran	Realisasi	Anggaran	Realisasi	Anggaran	Realisasi	Anggaran	Realisasi
1	06	1.06.2.07.3.32.01.0000	06	2.01	Perindungan Sosial Korban Bencana Alam dan Sosial Kabupaten/Kota	94,579,832	61,737,707.00	-	-	-	-	-	-
1	06	1.06.2.07.3.32.01.0000	06	2.01	01	Penyediaan Makanan	84,029,832	52,177,707.00	-	-	-	-	-
1	06	1.06.2.07.3.32.01.0000	06	2.01	02	Penyediaan Sandang	9,200,000	9,200,000.00	-	-	-	-	-
1	06	1.06.2.07.3.32.01.0000	06	2.01	04	Penanganan Khusus bagi Kelompok Rentan	675,000	180,000.00	-	-	-	-	-
1	06	1.06.2.07.3.32.01.0000	06	2.01	05	Pelayanan Dukungan Psikososial	675,000	180,000.00	-	-	-	-	-
1	06	1.06.2.07.3.32.01.0000	06	2.02	Penyelenggaraan Pemberdayaan Masyarakat terhadap Kesiapsiagaan Bencana Kabupaten/Kota	45,170,000	30,821,875.00	-	-	-	-	-	-
1	06	1.06.2.07.3.32.01.0000	06	2.02	01	Koordinasi, Sosialisasi dan Pelaksanaan Kampung Siaga Bencana	2,160,000	1,305,000.00	-	-	-	-	-
1	06	1.06.2.07.3.32.01.0000	06	2.02	02	Koordinasi, Sosialisasi dan Pelaksanaan Taruna Siaga Bencana	43,010,000	29,516,875.00	-	-	-	-	-
1	06	1.06.2.07.3.32.01.0000	07		PROGRAM PENGELOLAAN TAMAN MAKAM PAHLAWAN	32,805,000	32,400,000.00	-	-	-	-	-	-
1	06	1.06.2.07.3.32.01.0000	07	2.01	Pemeliharaan Taman Makam Pahlawan Nasional Kabupaten/Kota	32,805,000	32,400,000.00	-	-	-	-	-	-
1	06	1.06.2.07.3.32.01.0000	07	2.01	02	Pemeliharaan Taman Makam Pahlawan Nasional Kabupaten/Kota	32,805,000	32,400,000.00	-	-	-	-	-
2					URUSAN PEMERINTAHAN WAJIB YANG TIDAK BERKAITAN DENGAN PELAYANAN DASAR	218,639,917,371	203,250,599,699.56	55,208,164,770	46,335,912,653.37	-	-	-	-
2	07				URUSAN PEMERINTAHAN BIDANG TENAGA KERJA	3,679,104,310	3,535,272,480.00	12,000,000	10,500,000.00	-	-	-	-
1	06	1.06.2.07.3.32.01.0000			Dinas Sosial Tenaga Kerja dan Transmigrasi	3,679,104,310	3,535,272,480.00	12,000,000	10,500,000.00	-	-	-	-
2	07	1.06.2.07.3.32.01.0000	02		PROGRAM PERENCANAAN TENAGA KERJA	160,938,400	150,308,400.00	-	-	-	-	-	-
2	07	1.06.2.07.3.32.01.0000	02	2.01	Penyusunan Rencana Tenaga Kerja (RTK)	160,938,400	150,308,400.00	-	-	-	-	-	-
2	07	1.06.2.07.3.32.01.0000	02	2.01	01	Penyusunan Rencana Tenaga Kerja Makro	160,938,400	150,308,400.00	-	-	-	-	-
2	07	1.06.2.07.3.32.01.0000	03		PROGRAM PELATIHAN KERJA DAN PRODUKTIVITAS TENAGA KERJA	1,740,303,910	1,703,832,520.00	-	-	-	-	-	-
2	07	1.06.2.07.3.32.01.0000	03	2.01	Pelaksanaan Pelatihan berdasarkan Unit Kompetensi	1,608,717,050	1,573,220,000.00	-	-	-	-	-	-
2	07	1.06.2.07.3.32.01.0000	03	2.01	01	Proses Pelaksanaan Pendidikan dan Pelatihan Keterampilan bagi Pencari Kerja berdasarkan Klaster Kompetensi	1,608,717,050	1,573,220,000.00	-	-	-	-	-

Kode					Uraian Urusan, Organisasi, Program, Kegiatan, dan Sub Kegiatan	Kelompok Belanja								
						Operasi		Modal		Tidak Terduga		Transfer		
						Anggaran	Realisasi	Anggaran	Realisasi	Anggaran	Realisasi	Anggaran	Realisasi	
2	07	1.06.2.07.3.32.01.0000	03	2.02	Pembinaan Lembaga Pelatihan Kerja Swasta	115,881,200	115,322,820.00	-	-	-	-	-	-	
2	07	1.06.2.07.3.32.01.0000	03	2.02	01	Pembinaan Lembaga Pelatihan Kerja Swasta	115,881,200	115,322,820.00	-	-	-	-	-	-
2	07	1.06.2.07.3.32.01.0000	03	2.04	Konsultansi Produktivitas pada Perusahaan Kecil	15,705,660	15,289,700.00	-	-	-	-	-	-	
2	07	1.06.2.07.3.32.01.0000	03	2.04	01	Pelaksanaan Konsultasi Produktivitas kepada Perusahaan Kecil	15,705,660	15,289,700.00	-	-	-	-	-	-
2	07	1.06.2.07.3.32.01.0000	04		PROGRAM PENEMPATAN TENAGA KERJA	861,876,000	814,763,180.00	12,000,000	10,500,000.00	-	-	-	-	
2	07	1.06.2.07.3.32.01.0000	04	2.01	Pelayanan Antarkerja di Daerah Kabupaten/Kota	552,788,000	548,056,000.00	12,000,000	10,500,000.00	-	-	-	-	
2	07	1.06.2.07.3.32.01.0000	04	2.01	03	Penyuluhan dan Bimbingan Jabatan bagi Pencari Kerja	32,000,000	30,200,000.00	-	-	-	-	-	-
2	07	1.06.2.07.3.32.01.0000	04	2.01	05	Perluasan Kesempatan Kerja	520,788,000	517,856,000.00	12,000,000	10,500,000.00	-	-	-	-
2	07	1.06.2.07.3.32.01.0000	04	2.03	Pengelolaan Informasi Pasar Kerja	282,418,000	245,812,180.00	-	-	-	-	-	-	
2	07	1.06.2.07.3.32.01.0000	04	2.03	02	Pelayanan dan Penyediaan Informasi Pasar Kerja Online	164,468,000	128,262,180.00	-	-	-	-	-	-
2	07	1.06.2.07.3.32.01.0000	04	2.03	03	Job Fair/Bursa Kerja	117,950,000	117,550,000.00	-	-	-	-	-	-
2	07	1.06.2.07.3.32.01.0000	04	2.05	Penerbitan Perpanjangan IMTA yang Lokasi Kerja dalam 1 (satu) Daerah Kabupaten/Kota	26,670,000	20,895,000.00	-	-	-	-	-	-	
2	07	1.06.2.07.3.32.01.0000	04	2.05	01	Koordinasi dan Sinkronisasi Perpanjangan IMTA yang Lokasi Kerja dalam 1 (satu) Daerah Kabupaten/Kota	26,670,000	20,895,000.00	-	-	-	-	-	-
2	07	1.06.2.07.3.32.01.0000	05		PROGRAM HUBUNGAN INDUSTRIAL	915,986,000	866,368,380.00	-	-	-	-	-	-	
2	07	1.06.2.07.3.32.01.0000	05	2.01	Pengesahan Peraturan Perusahaan dan Pendaftaran Perjanjian Kerja Bersama untuk Perusahaan yang hanya Beroperasi dalam 1 (satu) Daerah Kabupaten/Kota	510,406,000	473,264,280.00	-	-	-	-	-	-	
2	07	1.06.2.07.3.32.01.0000	05	2.01	01	Pengesahan Peraturan Perusahaan bagi Perusahaan	20,350,000	19,450,000.00	-	-	-	-	-	-
2	07	1.06.2.07.3.32.01.0000	05	2.01	02	Pendaftaran Perjanjian Kerjasama bagi Perusahaan	9,200,000	9,200,000.00	-	-	-	-	-	-
2	07	1.06.2.07.3.32.01.0000	05	2.01	03	Penyelenggaraan Pendataan dan Informasi Sarana Hubungan Industrial dan Jaminan Sosial Tenaga Kerja serta Pengupahan	480,856,000	444,614,280.00	-	-	-	-	-	-

Kode	Uraian Urusan, Organisasi, Program, Kegiatan, dan Sub Kegiatan	Kelompok Belanja						Transfer	
		Operasi		Modal		Tidak Terduga		Anggaran	Realisasi
		Anggaran	Realisasi	Anggaran	Realisasi	Anggaran	Realisasi		
2 07 1.06.2.07.3.32.01.0000 05 2.02	Pencegahan dan Penyelesaian Perselisihan Hubungan Industrial, Mogok Kerja dan Penutupan Perusahaan di Daerah Kabupaten/Kota	405,580,000	393,104,100.00	-	-	-	-	-	-
2 07 1.06.2.07.3.32.01.0000 05 2.02 01	Pencegahan Perselisihan Hubungan Industrial, Mogok Kerja, dan Penutupan Perusahaan yang Berakibat/Berdampak pada Kepentingan di 1 (satu) Daerah Kabupaten/Kota	279,122,000	268,646,100.00	-	-	-	-	-	-
2 07 1.06.2.07.3.32.01.0000 05 2.02 02	Penyelesaian Perselisihan Hubungan Industrial, Mogok Kerja, dan Penutupan Perusahaan yang Berakibat/Berdampak pada Kepentingan di 1 (satu) Daerah Kabupaten/Kota	126,458,000	124,458,000.00	-	-	-	-	-	-
2 08	URUSAN PEMERINTAHAN BIDANG PEMBERDAYAAN PEREMPUAN DAN PERLINDUNGAN ANAK	11,409,519,905	10,618,931,654.36	269,345,500	256,762,244.00	-	-	-	-
2 08 2.08.2.14.0.00.01.0000	Dinas Pemberdayaan Perempuan Perlindungan Anak dan Pengendalian Penduduk dan Keluarga Berencana	11,409,519,905	10,618,931,654.36	269,345,500	256,762,244.00	-	-	-	-
2 08 2.08.2.14.0.00.01.0000 01	PROGRAM PENUNJANG URUSAN PEMERINTAHAN DAERAH KABUPATEN/KOTA	7,186,344,127	6,775,207,420.00	184,645,500	172,081,494.00	-	-	-	-
2 08 2.08.2.14.0.00.01.0000 01 2.01	Perencanaan, Penganggaran, dan Evaluasi Kinerja Perangkat Daerah	23,150,000	23,150,000.00	-	-	-	-	-	-
2 08 2.08.2.14.0.00.01.0000 01 2.01 01	Penyusunan Dokumen Perencanaan Perangkat Daerah	5,100,000	5,100,000.00	-	-	-	-	-	-
2 08 2.08.2.14.0.00.01.0000 01 2.01 04	Koordinasi dan Penyusunan DPA-SKPD	4,610,000	4,610,000.00	-	-	-	-	-	-
2 08 2.08.2.14.0.00.01.0000 01 2.01 06	Koordinasi dan Penyusunan Laporan Capaian Kinerja dan Ikhtisar Realisasi Kinerja SKPD	13,440,000	13,440,000.00	-	-	-	-	-	-
2 08 2.08.2.14.0.00.01.0000 01 2.02	Administrasi Keuangan Perangkat Daerah	5,473,303,740	5,124,862,703.00	-	-	-	-	-	-
2 08 2.08.2.14.0.00.01.0000 01 2.02 01	Penyediaan Gaji dan Tunjangan ASN	5,468,606,740	5,120,165,703.00	-	-	-	-	-	-
2 08 2.08.2.14.0.00.01.0000 01 2.02 03	Pelaksanaan Penatausahaan dan Pengujian/Verifikasi Keuangan SKPD	1,152,000	1,152,000.00	-	-	-	-	-	-
2 08 2.08.2.14.0.00.01.0000 01 2.02 04	Koordinasi dan Pelaksanaan Akuntansi SKPD	475,000	475,000.00	-	-	-	-	-	-

Kode	Uraian Urusan, Organisasi, Program, Kegiatan, dan Sub Kegiatan	Kelompok Belanja						Transfer	
		Operasi		Modal		Tidak Terduga		Anggaran	Realisasi
		Anggaran	Realisasi	Anggaran	Realisasi	Anggaran	Realisasi		
2 08 2.08.2.14.0.00.01.0000 01 2.02 05	Koordinasi dan Penyusunan Laporan Keuangan Akhir Tahun SKPD	1,000,000	1,000,000.00	-	-	-	-	-	-
2 08 2.08.2.14.0.00.01.0000 01 2.02 06	Pengelolaan dan Penyiapan Bahan Tanggapan Pemeriksaan	450,000	450,000.00	-	-	-	-	-	-
2 08 2.08.2.14.0.00.01.0000 01 2.02 07	Koordinasi dan Penyusunan Laporan Keuangan Bulanan/Triwulanan/Semesteran SKPD	1,260,000	1,260,000.00	-	-	-	-	-	-
2 08 2.08.2.14.0.00.01.0000 01 2.02 08	Penyusunan Pelaporan dan Analisis Prognosis Realisasi Anggaran	360,000	360,000.00	-	-	-	-	-	-
2 08 2.08.2.14.0.00.01.0000 01 2.06	Administrasi Umum Perangkat Daerah	236,000,217	233,855,631.00	184,645,500	172,081,494.00	-	-	-	-
2 08 2.08.2.14.0.00.01.0000 01 2.06 01	Penyediaan Komponen Instalasi Listrik/Penerangan Bangunan Kantor	8,894,250	8,695,225.00	-	-	-	-	-	-
2 08 2.08.2.14.0.00.01.0000 01 2.06 02	Penyediaan Peralatan dan Perlengkapan Kantor	111,895,167	110,088,006.00	180,645,500	168,085,752.00	-	-	-	-
2 08 2.08.2.14.0.00.01.0000 01 2.06 05	Penyediaan Barang Cetak dan Penggandaan	62,550,800	62,426,000.00	-	-	-	-	-	-
2 08 2.08.2.14.0.00.01.0000 01 2.06 06	Penyediaan Bahan Bacaan dan Peraturan Perundang-undangan	840,000	840,000.00	4,000,000	3,995,742.00	-	-	-	-
2 08 2.08.2.14.0.00.01.0000 01 2.06 09	Penyelenggaraan Rapat Koordinasi dan Konsultasi SKPD	51,820,000	51,806,400.00	-	-	-	-	-	-
2 08 2.08.2.14.0.00.01.0000 01 2.08	Penyediaan Jasa Penunjang Urusan Pemerintahan Daerah	603,609,040	595,147,558.60	-	-	-	-	-	-
2 08 2.08.2.14.0.00.01.0000 01 2.08 01	Penyediaan Jasa Surat Menyurat	4,500,000	4,500,000.00	-	-	-	-	-	-
2 08 2.08.2.14.0.00.01.0000 01 2.08 02	Penyediaan Jasa Komunikasi, Sumber Daya Air dan Listrik	13,800,000	11,094,323.00	-	-	-	-	-	-
2 08 2.08.2.14.0.00.01.0000 01 2.08 04	Penyediaan Jasa Pelayanan Umum Kantor	585,309,040	579,553,235.60	-	-	-	-	-	-
2 08 2.08.2.14.0.00.01.0000 01 2.09	Pemeliharaan Barang Milik Daerah Penunjang Urusan Pemerintahan Daerah	850,281,130	798,191,527.40	-	-	-	-	-	-
2 08 2.08.2.14.0.00.01.0000 01 2.09 01	Penyediaan Jasa Pemeliharaan, Biaya Pemeliharaan dan Pajak Kendaraan Perorangan Dinas atau Kendaraan Dinas Jabatan	242,616,200	197,558,027.40	-	-	-	-	-	-
2 08 2.08.2.14.0.00.01.0000 01 2.09 06	Pemeliharaan Peralatan dan Mesin Lainnya	77,930,002	74,681,500.00	-	-	-	-	-	-
2 08 2.08.2.14.0.00.01.0000 01 2.09 09	Pemeliharaan/Rehabilitasi Gedung Kantor dan Bangunan Lainnya	529,734,928	525,952,000.00	-	-	-	-	-	-

Kode	Uraian Urusan, Organisasi, Program, Kegiatan, dan Sub Kegiatan	Kelompok Belanja							
		Operasi		Modal		Tidak Terduga		Transfer	
		Anggaran	Realisasi	Anggaran	Realisasi	Anggaran	Realisasi	Anggaran	Realisasi
2 08 2.08.2.14.0.00.01.0000 02	PROGRAM PENGARUSUTAMAAN GENDER DAN PEMBERDAYAAN PEREMPUAN	802,883,976	764,780,526.64	-	-	-	-	-	-
2 08 2.08.2.14.0.00.01.0000 02 2.01	Pelebagaan Pengarusutamaan Gender (PUG) pada Lembaga Pemerintah Kewenangan Kabupaten/Kota	118,273,040	115,626,605.00	-	-	-	-	-	-
2 08 2.08.2.14.0.00.01.0000 02 2.01 01	Koordinasi dan Sinkronisasi Perumusan Kebijakan Pelaksanaan PUG	51,740,000	50,519,000.00	-	-	-	-	-	-
2 08 2.08.2.14.0.00.01.0000 02 2.01 02	Koordinasi dan Sinkronisasi Pelaksanaan PUG Kewenangan Kabupaten/Kota	66,533,040	65,107,605.00	-	-	-	-	-	-
2 08 2.08.2.14.0.00.01.0000 02 2.02	Pemberdayaan Perempuan Bidang Politik, Hukum, Sosial, dan Ekonomi pada Organisasi Masyarakat Kewenangan Kabupaten/Kota	162,360,000	149,196,700.00	-	-	-	-	-	-
2 08 2.08.2.14.0.00.01.0000 02 2.02 01	Sosialisasi Peningkatan Partisipasi Perempuan di Bidang Politik, Hukum, Sosial dan Ekonomi	36,720,000	34,398,000.00	-	-	-	-	-	-
2 08 2.08.2.14.0.00.01.0000 02 2.02 02	Advokasi Kebijakan dan Pendampingan Peningkatan Partisipasi Perempuan dan Politik, Hukum, Sosial dan Ekonomi	125,640,000	114,798,700.00	-	-	-	-	-	-
2 08 2.08.2.14.0.00.01.0000 02 2.03	Penguatan dan Pengembangan Lembaga Penyedia Layanan Pemberdayaan Perempuan Kewenangan Kabupaten/Kota	522,250,936	499,957,221.64	-	-	-	-	-	-
2 08 2.08.2.14.0.00.01.0000 02 2.03 01	Advokasi Kebijakan dan Pendampingan kepada Lembaga Penyedia Layanan Pemberdayaan Perempuan Kewenangan Kabupaten/Kota	8,475,000	7,750,000.00	-	-	-	-	-	-
2 08 2.08.2.14.0.00.01.0000 02 2.03 02	Peningkatan Kapasitas Sumber Daya Lembaga Penyedia Layanan Pemberdayaan Perempuan Kewenangan Kabupaten/Kota	499,355,936	477,917,221.64	-	-	-	-	-	-
2 08 2.08.2.14.0.00.01.0000 02 2.03 03	Pengembangan Komunikasi, Informasi dan Edukasi (KIE) Pemberdayaan Perempuan Kewenangan Kabupaten/Kota	14,420,000	14,290,000.00	-	-	-	-	-	-
2 08 2.08.2.14.0.00.01.0000 03	PROGRAM PERLINDUNGAN PEREMPUAN	1,146,517,951	827,660,389.68	-	-	-	-	-	-

Kode						Uraian Urusan, Organisasi, Program, Kegiatan, dan Sub Kegiatan	Kelompok Belanja							
							Operasi		Modal		Tidak Terduga		Transfer	
							Anggaran	Realisasi	Anggaran	Realisasi	Anggaran	Realisasi	Anggaran	Realisasi
2	08	2.08.2.14.0.00.01.0000	03	2.01		Pencegahan Kekerasan terhadap Perempuan Lingkup Daerah Kabupaten/Kota	20,935,000	20,505,000.00	-	-	-	-	-	-
2	08	2.08.2.14.0.00.01.0000	03	2.01	01	Koordinasi dan Sinkronisasi Pelaksanaan Kebijakan, Program dan Kegiatan Pencegahan Kekerasan terhadap Perempuan Lingkup Daerah Kabupaten/Kota	16,570,000	16,520,000.00	-	-	-	-	-	-
2	08	2.08.2.14.0.00.01.0000	03	2.01	02	Advokasi Kebijakan dan Pendampingan Layanan Perlindungan Perempuan Kewenangan Kabupaten/Kota	4,365,000	3,985,000.00	-	-	-	-	-	-
2	08	2.08.2.14.0.00.01.0000	03	2.02		Penyediaan Layanan Rujukan Lanjutan bagi Perempuan Korban Kekerasan yang Memerlukan Koordinasi Kewenangan Kabupaten/Kota	980,296,171	667,665,009.68	-	-	-	-	-	-
2	08	2.08.2.14.0.00.01.0000	03	2.02	01	Penyediaan Layanan Pengaduan Masyarakat bagi Perempuan Korban Kekerasan Kewenangan Kabupaten/Kota	440,588,171	432,197,436.68	-	-	-	-	-	-
2	08	2.08.2.14.0.00.01.0000	03	2.02	02	Koordinasi dan Sinkronisasi Pelaksanaan Penyediaan Layanan Rujukan Lanjutan bagi Perempuan Korban Kekerasan Kewenangan Kabupaten/Kota	539,708,000	235,467,573.00	-	-	-	-	-	-
2	08	2.08.2.14.0.00.01.0000	03	2.03		Penguatan dan Pengembangan Lembaga Penyedia Layanan Perlindungan Perempuan Tingkat Daerah Kabupaten/Kota	145,286,780	139,490,380.00	-	-	-	-	-	-
2	08	2.08.2.14.0.00.01.0000	03	2.03	02	Peningkatan Kapasitas Sumber Daya Lembaga Penyedia Layanan Penanganan bagi Perempuan Korban Kekerasan Kewenangan Kabupaten/Kota	81,161,000	78,358,600.00	-	-	-	-	-	-
2	08	2.08.2.14.0.00.01.0000	03	2.03	04	Penguatan Jejaring antar Lembaga Penyedia Layanan Perlindungan Perempuan Kewenangan Kabupaten/Kota	64,125,780	61,131,780.00	-	-	-	-	-	-
2	08	2.08.2.14.0.00.01.0000	04			PROGRAM PENINGKATAN KUALITAS KELUARGA	247,305,000	245,229,000.00	-	-	-	-	-	-

Kode						Uraian Urusan, Organisasi, Program, Kegiatan, dan Sub Kegiatan	Kelompok Belanja							
							Operasi		Modal		Tidak Terduga		Transfer	
							Anggaran	Realisasi	Anggaran	Realisasi	Anggaran	Realisasi	Anggaran	Realisasi
2	08	2.08.2.14.0.00.01.0000	04	2.01		Peningkatan Kualitas Keluarga dalam Mewujudkan Kesetaraan Gender (KG) dan Hak Anak Tingkat Daerah Kabupaten/Kota	9,580,000	9,509,000.00	-	-	-	-	-	-
2	08	2.08.2.14.0.00.01.0000	04	2.01	01	Advokasi Kebijakan dan Pendampingan untuk Mewujudkan KG dan Perlindungan Anak Kewenangan Kabupaten/Kota	9,580,000	9,509,000.00	-	-	-	-	-	-
2	08	2.08.2.14.0.00.01.0000	04	2.02		Penguatan dan Pengembangan Lembaga Penyedia Layanan Peningkatan Kualitas Keluarga dalam Mewujudkan KG dan Hak Anak yang Wilayah Kerjanya dalam Daerah Kabupaten/Kota	13,860,000	13,859,000.00	-	-	-	-	-	-
2	08	2.08.2.14.0.00.01.0000	04	2.02	01	Advokasi Kebijakan dan Pendampingan Pengembangan Lembaga Penyedia Layanan Peningkatan Kualitas Keluarga Tingkat Daerah Kabupaten/Kota	13,860,000	13,859,000.00	-	-	-	-	-	-
2	08	2.08.2.14.0.00.01.0000	04	2.03		Penyediaan Layanan bagi Keluarga dalam Mewujudkan KG dan Hak Anak yang Wilayah Kerjanya dalam Daerah Kabupaten/Kota	223,865,000	221,861,000.00	-	-	-	-	-	-
2	08	2.08.2.14.0.00.01.0000	04	2.03	01	Pelaksanaan Penyediaan Layanan Komprehensif bagi Keluarga dalam Mewujudkan KG dan Perlindungan Anak yang Wilayah Kerjanya dalam Daerah Kabupaten/Kota	223,865,000	221,861,000.00	-	-	-	-	-	-
2	08	2.08.2.14.0.00.01.0000	05			PROGRAM PENGELOLAAN SISTEM DATA GENDER DAN ANAK	8,040,000	8,039,000.00	-	-	-	-	-	-
2	08	2.08.2.14.0.00.01.0000	05	2.01		Pengumpulan, Pengolahan Analisis dan Penyajian Data Gender dan Anak Dalam Kelembagaan Data di Tingkat Daerah Kabupaten/Kota	8,040,000	8,039,000.00	-	-	-	-	-	-
2	08	2.08.2.14.0.00.01.0000	05	2.01	01	Penyediaan Data Gender dan Anak di Kewenangan Kabupaten/Kota	1,920,000	1,920,000.00	-	-	-	-	-	-
2	08	2.08.2.14.0.00.01.0000	05	2.01	02	Penyajian dan Pemanfaatan Data Gender dan Anak dalam Kelembagaan Data di Kewenangan Kabupaten/Kota	6,120,000	6,119,000.00	-	-	-	-	-	-
2	08	2.08.2.14.0.00.01.0000	06			PROGRAM PEMENUHAN HAK ANAK (PHA)	1,169,298,861	1,160,624,728.04	84,700,000	84,680,750.00	-	-	-	-

Kode						Uraian Urusan, Organisasi, Program, Kegiatan, dan Sub Kegiatan	Kelompok Belanja							
							Operasi		Modal		Tidak Terduga		Transfer	
							Anggaran	Realisasi	Anggaran	Realisasi	Anggaran	Realisasi	Anggaran	Realisasi
2	08	2.08.2.14.0.00.01.0000	06	2.01		Pelebagaan PHA pada Lembaga Pemerintah, Nonpemerintah, dan Dunia Usaha Kewenangan Kabupaten/Kota	1,116,688,861	1,108,072,728.04	84,700,000	84,680,750.00	-	-	-	-
2	08	2.08.2.14.0.00.01.0000	06	2.01	01	Advokasi Kebijakan dan Pendampingan Pemenuhan Hak Anak pada Lembaga Pemerintah, Non Pemerintah, Media dan Dunia Usaha Kewenangan Kabupaten/Kota	1,023,563,861	1,016,432,028.04	84,700,000	84,680,750.00	-	-	-	-
2	08	2.08.2.14.0.00.01.0000	06	2.01	02	Koordinasi dan Sinkronisasi Pelebagaan Pemenuhan Hak Anak Kewenangan Kabupaten/Kota	93,125,000	91,640,700.00	-	-	-	-	-	-
2	08	2.08.2.14.0.00.01.0000	06	2.02		Penguatan dan Pengembangan Lembaga Penyedia Layanan Peningkatan Kualitas Hidup Anak Kewenangan Kabupaten/Kota	52,610,000	52,552,000.00	-	-	-	-	-	-
2	08	2.08.2.14.0.00.01.0000	06	2.02	03	Pengembangan Komunikasi, Informasi dan Edukasi Pemenuhan Hak Anak bagi Lembaga Penyedia Layanan Peningkatan Kualitas Hidup Anak Tingkat Daerah Kabupaten/Kota	35,730,000	35,672,000.00	-	-	-	-	-	-
2	08	2.08.2.14.0.00.01.0000	06	2.02	04	Penguatan Jejaring antar Lembaga Penyedia Layanan Peningkatan Kualitas Hidup Anak Tingkat Daerah Kabupaten/Kota	16,880,000	16,880,000.00	-	-	-	-	-	-
2	08	2.08.2.14.0.00.01.0000	07			PROGRAM PERLINDUNGAN KHUSUS ANAK	849,129,990	837,390,590.00	-	-	-	-	-	-
2	08	2.08.2.14.0.00.01.0000	07	2.01		Pencegahan Kekerasan Terhadap Anak yang Melibatkan para Pihak Lingkup Daerah Kabupaten/Kota	730,295,990	727,507,790.00	-	-	-	-	-	-
2	08	2.08.2.14.0.00.01.0000	07	2.01	01	Advokasi Kebijakan dan Pendampingan Pelaksanaan Kebijakan, Program dan Kegiatan Pencegahan Kekerasan terhadap Anak Kewenangan Kabupaten/Kota	282,574,990	280,933,740.00	-	-	-	-	-	-
2	08	2.08.2.14.0.00.01.0000	07	2.01	02	Koordinasi dan Sinkronisasi Pencegahan Kekerasan terhadap Anak Kewenangan Kabupaten/Kota	447,721,000	446,574,050.00	-	-	-	-	-	-
2	08	2.08.2.14.0.00.01.0000	07	2.02		Penyediaan Layanan bagi Anak yang Memerlukan Perlindungan Khusus yang Memerlukan Koordinasi Tingkat Daerah Kabupaten/Kota	118,834,000	109,882,800.00	-	-	-	-	-	-

Kode						Uraian Urusan, Organisasi, Program, Kegiatan, dan Sub Kegiatan	Kelompok Belanja							
							Operasi		Modal		Tidak Terduga		Transfer	
							Anggaran	Realisasi	Anggaran	Realisasi	Anggaran	Realisasi	Anggaran	Realisasi
2	08	2.08.2.14.0.00.01.0000	07	2.02	01	Penyediaan Layanan Pengaduan Masyarakat bagi Anak yang Memerlukan Perlindungan Khusus Tingkat Daerah Kabupaten/Kota	58,299,000	51,072,400.00	-	-	-	-	-	-
2	08	2.08.2.14.0.00.01.0000	07	2.02	02	Koordinasi dan Sinkronisasi Pelaksanaan Pendampingan Anak yang Memerlukan Perlindungan Khusus Kewenangan Kabupaten/Kota	24,375,000	24,075,000.00	-	-	-	-	-	-
2	08	2.08.2.14.0.00.01.0000	07	2.02	03	Pengembangan Komunikasi, Informasi dan Edukasi Anak yang Memerlukan Perlindungan Khusus Kewenangan Kabupaten/Kota	33,760,000	32,335,400.00	-	-	-	-	-	-
2	08	2.08.2.14.0.00.01.0000	07	2.02	04	Penguatan Jejaring antar Lembaga Penyedia Layanan Anak yang Memerlukan Perlindungan Khusus Kewenangan Kabupaten/Kota	2,400,000	2,400,000.00	-	-	-	-	-	-
2	09					URUSAN PEMERINTAHAN BIDANG PANGAN	11,454,447,203	10,563,686,993.20	253,003,000	231,479,750.00	-	-	-	-
2	09	2.09.3.27.3.25.01.0000				Dinas Pertanian dan Pangan	11,454,447,203	10,563,686,993.20	253,003,000	231,479,750.00	-	-	-	-
2	09	2.09.3.27.3.25.01.0000	01			PROGRAM PENUNJANG URUSAN PEMERINTAHAN DAERAH KABUPATEN/KOTA	9,910,363,771	9,043,726,904.00	242,003,000	220,479,750.00	-	-	-	-
2	09	2.09.3.27.3.25.01.0000	01	2.01		Perencanaan, Penganggaran, dan Evaluasi Kinerja Perangkat Daerah	25,836,250	25,779,800.00	-	-	-	-	-	-
2	09	2.09.3.27.3.25.01.0000	01	2.01	01	Penyusunan Dokumen Perencanaan Perangkat Daerah	4,606,250	4,575,000.00	-	-	-	-	-	-
2	09	2.09.3.27.3.25.01.0000	01	2.01	04	Koordinasi dan Penyusunan DPA-SKPD	2,835,000	2,834,800.00	-	-	-	-	-	-
2	09	2.09.3.27.3.25.01.0000	01	2.01	06	Koordinasi dan Penyusunan Laporan Capaian Kinerja dan Ikhtisar Realisasi Kinerja SKPD	18,395,000	18,370,000.00	-	-	-	-	-	-
2	09	2.09.3.27.3.25.01.0000	01	2.02		Administrasi Keuangan Perangkat Daerah	8,083,373,201	7,246,617,182.00	-	-	-	-	-	-
2	09	2.09.3.27.3.25.01.0000	01	2.02	01	Penyediaan Gaji dan Tunjangan ASN	8,074,605,701	7,237,967,082.00	-	-	-	-	-	-
2	09	2.09.3.27.3.25.01.0000	01	2.02	02	Penyediaan Administrasi Pelaksanaan Tugas ASN	1,707,500	1,707,100.00	-	-	-	-	-	-
2	09	2.09.3.27.3.25.01.0000	01	2.02	03	Pelaksanaan Penatausahaan dan Pengujian/Verifikasi Keuangan SKPD	1,700,000	1,678,000.00	-	-	-	-	-	-
2	09	2.09.3.27.3.25.01.0000	01	2.02	04	Koordinasi dan Pelaksanaan Akuntansi SKPD	900,000	900,000.00	-	-	-	-	-	-

Kode					Uraian Urusan, Organisasi, Program, Kegiatan, dan Sub Kegiatan	Kelompok Belanja								
						Operasi		Modal		Tidak Terduga		Transfer		
						Anggaran	Realisasi	Anggaran	Realisasi	Anggaran	Realisasi	Anggaran	Realisasi	
2	09	2.09.3.27.3.25.01.0000	01	2.02	05	Koordinasi dan Penyusunan Laporan Keuangan Akhir Tahun SKPD	1,500,000	1,490,000.00	-	-	-	-	-	-
2	09	2.09.3.27.3.25.01.0000	01	2.02	06	Pengelolaan dan Penyiapan Bahan Tanggapan Pemeriksaan	900,000	890,000.00	-	-	-	-	-	-
2	09	2.09.3.27.3.25.01.0000	01	2.02	07	Koordinasi dan Penyusunan Laporan Keuangan Bulanan/Triwulanan/Semesteran SKPD	1,160,000	1,085,000.00	-	-	-	-	-	-
2	09	2.09.3.27.3.25.01.0000	01	2.02	08	Penyusunan Pelaporan dan Analisis Prognosis Realisasi Anggaran	900,000	900,000.00	-	-	-	-	-	-
2	09	2.09.3.27.3.25.01.0000	01	2.06		Administrasi Umum Perangkat Daerah	139,565,780	138,702,850.00	196,838,000	175,315,750.00	-	-	-	-
2	09	2.09.3.27.3.25.01.0000	01	2.06	01	Penyediaan Komponen Instalasi Listrik/Penerangan Bangunan Kantor	19,965,625	19,781,500.00	-	-	-	-	-	-
2	09	2.09.3.27.3.25.01.0000	01	2.06	02	Penyediaan Peralatan dan Perlengkapan Kantor	85,050,155	84,984,350.00	196,838,000	175,315,750.00	-	-	-	-
2	09	2.09.3.27.3.25.01.0000	01	2.06	05	Penyediaan Barang Cetak dan Penggandaan	6,800,000	6,800,000.00	-	-	-	-	-	-
2	09	2.09.3.27.3.25.01.0000	01	2.06	06	Penyediaan Bahan Bacaan dan Peraturan Perundang-undangan	4,050,000	3,520,000.00	-	-	-	-	-	-
2	09	2.09.3.27.3.25.01.0000	01	2.06	09	Penyelenggaraan Rapat Koordinasi dan Konsultasi SKPD	23,700,000	23,617,000.00	-	-	-	-	-	-
2	09	2.09.3.27.3.25.01.0000	01	2.08		Penyediaan Jasa Penunjang Urusan Pemerintahan Daerah	1,287,930,040	1,282,478,722.00	-	-	-	-	-	-
2	09	2.09.3.27.3.25.01.0000	01	2.08	01	Penyediaan Jasa Surat Menyurat	1,770,000	1,770,000.00	-	-	-	-	-	-
2	09	2.09.3.27.3.25.01.0000	01	2.08	02	Penyediaan Jasa Komunikasi, Sumber Daya Air dan Listrik	6,600,000	2,786,962.00	-	-	-	-	-	-
2	09	2.09.3.27.3.25.01.0000	01	2.08	04	Penyediaan Jasa Pelayanan Umum Kantor	1,279,560,040	1,277,921,760.00	-	-	-	-	-	-
2	09	2.09.3.27.3.25.01.0000	01	2.09		Pemeliharaan Barang Milik Daerah Penunjang Urusan Pemerintahan Daerah	373,658,500	350,148,350.00	45,165,000	45,164,000.00	-	-	-	-
2	09	2.09.3.27.3.25.01.0000	01	2.09	01	Penyediaan Jasa Pemeliharaan, Biaya Pemeliharaan dan Pajak Kendaraan Perorangan Dinas atau Kendaraan Dinas Jabatan	155,475,000	133,454,350.00	-	-	-	-	-	-
2	09	2.09.3.27.3.25.01.0000	01	2.09	06	Pemeliharaan Peralatan dan Mesin Lainnya	37,982,500	37,194,000.00	-	-	-	-	-	-
2	09	2.09.3.27.3.25.01.0000	01	2.09	09	Pemeliharaan/Rehabilitasi Gedung Kantor dan Bangunan Lainnya	180,201,000	179,500,000.00	45,165,000	45,164,000.00	-	-	-	-

Kode	Uraian Urusan, Organisasi, Program, Kegiatan, dan Sub Kegiatan	Kelompok Belanja							
		Operasi		Modal		Tidak Terduga		Transfer	
		Anggaran	Realisasi	Anggaran	Realisasi	Anggaran	Realisasi	Anggaran	Realisasi
2 09 2.09.3.27.3.25.01.0000 03	PROGRAM PENINGKATAN DIVERSIFIKASI DAN KETAHANAN PANGAN MASYARAKAT	1,283,747,502	1,263,835,691.20	11,000,000	11,000,000.00	-	-	-	-
2 09 2.09.3.27.3.25.01.0000 03 2.01	Penyediaan dan Penyaluran Pangan Pokok atau Pangan Lainnya sesuai dengan Kebutuhan Daerah Kabupaten/Kota dalam rangka Stabilisasi Pasokan dan Harga Pangan	103,518,436	102,357,086.00	-	-	-	-	-	-
2 09 2.09.3.27.3.25.01.0000 03 2.01 01	Penyediaan Informasi Harga Pangan dan Neraca Bahan Makanan	103,518,436	102,357,086.00	-	-	-	-	-	-
2 09 2.09.3.27.3.25.01.0000 03 2.02	Pengelolaan dan Keseimbangan Cadangan Pangan Kabupaten/Kota	173,699,920	156,699,920.00	-	-	-	-	-	-
2 09 2.09.3.27.3.25.01.0000 03 2.02 01	Koordinasi dan Sinkronisasi Pengendalian Cadangan Pangan Kabupaten/Kota	173,699,920	156,699,920.00	-	-	-	-	-	-
2 09 2.09.3.27.3.25.01.0000 03 2.04	Pelaksanaan Pencapaian Target Konsumsi Pangan Perkapita/Tahun sesuai dengan Angka Kecukupan Gizi	1,006,529,146	1,004,778,685.20	11,000,000	11,000,000.00	-	-	-	-
2 09 2.09.3.27.3.25.01.0000 03 2.04 01	Penyusunan dan Penetapan Target Konsumsi Pangan per Kapita per Tahun	66,920,000	66,380,000.00	-	-	-	-	-	-
2 09 2.09.3.27.3.25.01.0000 03 2.04 02	Pemberdayaan Masyarakat dalam Penganekaragaman Konsumsi Pangan Berbasis Sumber Daya Lokal	939,609,146	938,398,685.20	11,000,000	11,000,000.00	-	-	-	-
2 09 2.09.3.27.3.25.01.0000 04	PROGRAM PENANGANAN KERAWANAN PANGAN	95,210,540	94,885,700.00	-	-	-	-	-	-
2 09 2.09.3.27.3.25.01.0000 04 2.01	Penyusunan Peta Kerentanan dan Ketahanan Pangan Kecamatan	95,210,540	94,885,700.00	-	-	-	-	-	-
2 09 2.09.3.27.3.25.01.0000 04 2.01 01	Penyusunan, Pemutakhiran dan Analisis Peta Ketahanan dan Kerentanan Pangan	95,210,540	94,885,700.00	-	-	-	-	-	-
2 09 2.09.3.27.3.25.01.0000 05	PROGRAM PENGAWASAN KEAMANAN PANGAN	165,125,390	161,238,698.00	-	-	-	-	-	-
2 09 2.09.3.27.3.25.01.0000 05 2.01	Pelaksanaan Pengawasan Keamanan Pangan Segar Daerah Kabupaten/Kota	165,125,390	161,238,698.00	-	-	-	-	-	-
2 09 2.09.3.27.3.25.01.0000 05 2.01 01	Penguatan Kelembagaan Keamanan Pangan Segar Daerah Kabupaten/Kota	55,161,910	55,018,700.00	-	-	-	-	-	-
2 09 2.09.3.27.3.25.01.0000 05 2.01 05	Penyediaan Sarana dan Prasarana Pengujian Mutu dan Keamanan Pangan Segar Asal Tumbuhan Daerah Kabupaten/Kota	109,963,480	106,219,998.00	-	-	-	-	-	-

Kode				Uraian Urusan, Organisasi, Program, Kegiatan, dan Sub Kegiatan		Kelompok Belanja							
						Operasi		Modal		Tidak Terduga		Transfer	
						Anggaran	Realisasi	Anggaran	Realisasi	Anggaran	Realisasi	Anggaran	Realisasi
2	10				URUSAN PEMERINTAHAN BIDANG PERTANAHAN	1,428,725,015	1,182,069,488.00	38,882,881,000	31,388,904,680.00	-	-	-	-
1	03	1.03.2.10.0.00.02.0000			Dinas Pertanahan dan Tata Ruang (Kundha Niti Mandala Sarta Tata Sasana)	1,428,725,015	1,182,069,488.00	38,882,881,000	31,388,904,680.00	-	-	-	-
2	10	1.03.2.10.0.00.02.0000	02		PROGRAM PENGELOLAAN IZIN LOKASI	7,820,000	7,679,600.00	-	-	-	-	-	-
2	10	1.03.2.10.0.00.02.0000	02	2.01	Pemberian Izin Lokasi Dalam 1 (satu) Daerah Kabupaten/Kota	7,820,000	7,679,600.00	-	-	-	-	-	-
2	10	1.03.2.10.0.00.02.0000	02	2.01	01 Koordinasi dan Sinkronisasi Pemberian Izin Lokasi Penanaman Modal dan Kemudahan Berusaha	7,820,000	7,679,600.00	-	-	-	-	-	-
2	10	1.03.2.10.0.00.02.0000	04		PROGRAM PENYELESAIAN SENKETA TANAH GARAPAN	207,894,375	200,758,800.00	-	-	-	-	-	-
2	10	1.03.2.10.0.00.02.0000	04	2.01	Penyelesaian Sengketa Tanah Garapan dalam Daerah Kabupaten/Kota	207,894,375	200,758,800.00	-	-	-	-	-	-
2	10	1.03.2.10.0.00.02.0000	04	2.01	01 Inventarisasi Sengketa, Konflik, dan Perkara Pertanahan dalam 1 (satu) Daerah Kabupaten/Kota	207,894,375	200,758,800.00	-	-	-	-	-	-
2	10	1.03.2.10.0.00.02.0000	05		PROGRAM PENYELESAIAN GANTI KERUGIAN DAN SANTUNAN TANAH UNTUK PEMBANGUNAN	86,703,040	74,476,460.00	38,707,881,000	31,234,102,680.00	-	-	-	-
2	10	1.03.2.10.0.00.02.0000	05	2.01	Penyelesaian Masalah Ganti Kerugian dan Santunan Tanah untuk Pembangunan oleh Pemerintah Daerah Kabupaten/Kota	86,703,040	74,476,460.00	38,707,881,000	31,234,102,680.00	-	-	-	-
2	10	1.03.2.10.0.00.02.0000	05	2.01	02 Koordinasi dan Sinkronisasi Penyelesaian Masalah Ganti Kerugian dan Santunan Tanah untuk Pembangunan oleh Pemerintah Daerah Kabupaten/Kota	86,703,040	74,476,460.00	38,707,881,000	31,234,102,680.00	-	-	-	-
2	10	1.03.2.10.0.00.02.0000	08		PROGRAM PENGELOLAAN TANAH KOSONG	529,454,436	373,246,516.00	-	-	-	-	-	-
2	10	1.03.2.10.0.00.02.0000	08	2.02	Inventarisasi dan Pemanfaatan Tanah Kosong	529,454,436	373,246,516.00	-	-	-	-	-	-
2	10	1.03.2.10.0.00.02.0000	08	2.02	01 Pelaksanaan Inventarisasi Tanah Kosong	529,454,436	373,246,516.00	-	-	-	-	-	-
2	10	1.03.2.10.0.00.02.0000	10		PROGRAM PENATAGUNAAN TANAH	138,315,164	129,491,112.00	147,500,000	129,392,000.00	-	-	-	-
2	10	1.03.2.10.0.00.02.0000	10	2.01	Penggunaan Tanah yang Hamparannya dalam satu Daerah Kabupaten/Kota	138,315,164	129,491,112.00	147,500,000	129,392,000.00	-	-	-	-

Kode						Uraian Urusan, Organisasi, Program, Kegiatan, dan Sub Kegiatan	Kelompok Belanja							
							Operasi		Modal		Tidak Terduga		Transfer	
							Anggaran	Realisasi	Anggaran	Realisasi	Anggaran	Realisasi	Anggaran	Realisasi
2	10	1.03.2.10.0.00.02.0000	10	2.01	01	Koordinasi dan Sinkronisasi Perencanaan Penggunaan Tanah	138,315,164	129,491,112.00	147,500,000	129,392,000.00	-	-	-	-
2	10	1.03.2.10.0.00.02.0000	11			PROGRAM PENYELENGGARAAN KEISTIMEWAAN YOGYAKARTA URUSAN PERTANAHAN	458,538,000	396,417,000.00	27,500,000	25,410,000.00	-	-	-	-
2	10	1.03.2.10.0.00.02.0000	11	2.01		Pengelolaan Tanah Kasultanan dan Tanah Kadipaten	458,538,000	396,417,000.00	27,500,000	25,410,000.00	-	-	-	-
2	10	1.03.2.10.0.00.02.0000	11	2.01	01	Penatausahaan Tanah Kasultanan dan Tanah Kadipaten	257,020,000	242,341,900.00	-	-	-	-	-	-
2	10	1.03.2.10.0.00.02.0000	11	2.01	08	Penyiapan Bahan Pertimbangan Teknis Izin Penggunaan Tanah Kasultanan dan Kadipaten	156,740,000	109,600,500.00	-	-	-	-	-	-
2	10	1.03.2.10.0.00.02.0000	11	2.01	09	Penanganan Keberatan dan Sengketa Pertanahan Tanah Kasultanan, Tanah Kadipaten dan Tanah Desa	44,778,000	44,474,600.00	-	-	-	-	-	-
2	10	1.03.2.10.0.00.02.0000	11	2.01	11	Pengadaan Sarana dan Prasarana Pendukung Pelaksanaan Kegiatan Keistimewaan Urusan Pertanahan	-	-	27,500,000	25,410,000.00	-	-	-	-
2	11					URUSAN PEMERINTAHAN BIDANG LINGKUNGAN HIDUP	49,724,388,299	47,087,623,693.05	1,276,414,000	1,226,944,037.86	-	-	-	-
2	11	2.11.0.00.0.00.01.0000				Dinas Lingkungan Hidup	49,724,388,299	47,087,623,693.05	1,276,414,000	1,226,944,037.86	-	-	-	-
2	11	2.11.0.00.0.00.01.0000	01			PROGRAM PENUNJANG URUSAN PEMERINTAHAN DAERAH KABUPATEN/KOTA	24,556,666,241	23,284,837,008.53	225,441,000	202,652,695.00	-	-	-	-
2	11	2.11.0.00.0.00.01.0000	01	2.01		Perencanaan, Penganggaran, dan Evaluasi Kinerja Perangkat Daerah	39,152,000	37,234,700.00	-	-	-	-	-	-
2	11	2.11.0.00.0.00.01.0000	01	2.01	01	Penyusunan Dokumen Perencanaan Perangkat Daerah	4,521,000	3,560,500.00	-	-	-	-	-	-
2	11	2.11.0.00.0.00.01.0000	01	2.01	04	Koordinasi dan Penyusunan DPA-SKPD	2,866,000	2,168,000.00	-	-	-	-	-	-
2	11	2.11.0.00.0.00.01.0000	01	2.01	06	Koordinasi dan Penyusunan Laporan Capaian Kinerja dan Ikhtisar Realisasi Kinerja SKPD	31,765,000	31,506,200.00	-	-	-	-	-	-
2	11	2.11.0.00.0.00.01.0000	01	2.02		Administrasi Keuangan Perangkat Daerah	20,595,246,868	19,720,825,799.00	-	-	-	-	-	-
2	11	2.11.0.00.0.00.01.0000	01	2.02	01	Penyediaan Gaji dan Tunjangan ASN	20,591,995,268	19,717,623,399.00	-	-	-	-	-	-
2	11	2.11.0.00.0.00.01.0000	01	2.02	02	Penyediaan Administrasi Pelaksanaan Tugas ASN	180,000	178,600.00	-	-	-	-	-	-
2	11	2.11.0.00.0.00.01.0000	01	2.02	03	Pelaksanaan Penatausahaan dan Pengujian/Verifikasi Keuangan SKPD	10,000	9,400.00	-	-	-	-	-	-

Kode						Uraian Urusan, Organisasi, Program, Kegiatan, dan Sub Kegiatan	Kelompok Belanja							
							Operasi		Modal		Tidak Terduga		Transfer	
							Anggaran	Realisasi	Anggaran	Realisasi	Anggaran	Realisasi	Anggaran	Realisasi
2	11	2.11.0.00.0.00.01.0000	01	2.02	04	Koordinasi dan Pelaksanaan Akuntansi SKPD	20,000	19,800.00	-	-	-	-	-	-
2	11	2.11.0.00.0.00.01.0000	01	2.02	05	Koordinasi dan Penyusunan Laporan Keuangan Akhir Tahun SKPD	2,631,600	2,586,600.00	-	-	-	-	-	-
2	11	2.11.0.00.0.00.01.0000	01	2.02	06	Pengelolaan dan Penyiapan Bahan Tanggapan Pemeriksaan	360,000	360,000.00	-	-	-	-	-	-
2	11	2.11.0.00.0.00.01.0000	01	2.02	07	Koordinasi dan Penyusunan Laporan Keuangan Bulanan/Triwulanan/Semesteran SKPD	40,000	39,000.00	-	-	-	-	-	-
2	11	2.11.0.00.0.00.01.0000	01	2.02	08	Penyusunan Pelaporan dan Analisis Prognosis Realisasi Anggaran	10,000	9,000.00	-	-	-	-	-	-
2	11	2.11.0.00.0.00.01.0000	01	2.05		Administrasi Kepegawaian Perangkat Daerah	1,750,000	1,750,000.00	-	-	-	-	-	-
2	11	2.11.0.00.0.00.01.0000	01	2.05	02	Pengadaan Pakaian Dinas Beserta Atribut Kelengkapannya	1,750,000	1,750,000.00	-	-	-	-	-	-
2	11	2.11.0.00.0.00.01.0000	01	2.06		Administrasi Umum Perangkat Daerah	219,404,665	208,836,940.00	215,441,000	195,652,695.00	-	-	-	-
2	11	2.11.0.00.0.00.01.0000	01	2.06	01	Penyediaan Komponen Instalasi Listrik/Penerangan Bangunan Kantor	2,090,000	1,945,000.00	-	-	-	-	-	-
2	11	2.11.0.00.0.00.01.0000	01	2.06	02	Penyediaan Peralatan dan Perlengkapan Kantor	186,209,665	181,312,940.00	215,441,000	195,652,695.00	-	-	-	-
2	11	2.11.0.00.0.00.01.0000	01	2.06	05	Penyediaan Barang Cetak dan Penggandaan	6,345,000	6,155,000.00	-	-	-	-	-	-
2	11	2.11.0.00.0.00.01.0000	01	2.06	06	Penyediaan Bahan Bacaan dan Peraturan Perundang-undangan	1,800,000	1,080,000.00	-	-	-	-	-	-
2	11	2.11.0.00.0.00.01.0000	01	2.06	09	Penyelenggaraan Rapat Koordinasi dan Konsultasi SKPD	22,960,000	18,344,000.00	-	-	-	-	-	-
2	11	2.11.0.00.0.00.01.0000	01	2.07		Pengadaan Barang Milik Daerah Penunjang Urusan Pemerintah Daerah	-	-	10,000,000	7,000,000.00	-	-	-	-
2	11	2.11.0.00.0.00.01.0000	01	2.07	06	Pengadaan Peralatan dan Mesin Lainnya	-	-	10,000,000	7,000,000.00	-	-	-	-
2	11	2.11.0.00.0.00.01.0000	01	2.08		Penyediaan Jasa Penunjang Urusan Pemerintahan Daerah	1,438,882,708	1,340,410,010.53	-	-	-	-	-	-
2	11	2.11.0.00.0.00.01.0000	01	2.08	01	Penyediaan Jasa Surat Menyurat	2,550,000	2,175,000.00	-	-	-	-	-	-
2	11	2.11.0.00.0.00.01.0000	01	2.08	02	Penyediaan Jasa Komunikasi, Sumber Daya Air dan Listrik	116,040,000	70,223,234.00	-	-	-	-	-	-
2	11	2.11.0.00.0.00.01.0000	01	2.08	04	Penyediaan Jasa Pelayanan Umum Kantor	1,320,292,708	1,268,011,776.53	-	-	-	-	-	-

Kode					Uraian Urusan, Organisasi, Program, Kegiatan, dan Sub Kegiatan	Kelompok Belanja							
						Operasi		Modal		Tidak Terduga		Transfer	
						Anggaran	Realisasi	Anggaran	Realisasi	Anggaran	Realisasi	Anggaran	Realisasi
2	11	2.11.0.00.0.00.01.0000	01	2.09	Pemeliharaan Barang Milik Daerah Penunjang Urusan Pemerintahan Daerah	2,262,230,000	1,975,779,559.00	-	-	-	-	-	-
2	11	2.11.0.00.0.00.01.0000	01	2.09	01 Penyediaan Jasa Pemeliharaan, Biaya Pemeliharaan dan Pajak Kendaraan Perorangan Dinas atau Kendaraan Dinas Jabatan	2,003,930,000	1,718,305,659.00	-	-	-	-	-	-
2	11	2.11.0.00.0.00.01.0000	01	2.09	06 Pemeliharaan Peralatan dan Mesin Lainnya	63,300,000	62,930,200.00	-	-	-	-	-	-
2	11	2.11.0.00.0.00.01.0000	01	2.09	09 Pemeliharaan/Rehabilitasi Gedung Kantor dan Bangunan Lainnya	195,000,000	194,543,700.00	-	-	-	-	-	-
2	11	2.11.0.00.0.00.01.0000	03		PROGRAM PENGENDALIAN PENCEMARAN DAN/ATAU KERUSAKAN LINGKUNGAN HIDUP	468,565,220	464,234,159.00	51,000,000	49,760,000.00	-	-	-	-
2	11	2.11.0.00.0.00.01.0000	03	2.02	Penanggulangan Pencemaran dan/atau Kerusakan Lingkungan Hidup Kabupaten/Kota	468,565,220	464,234,159.00	51,000,000	49,760,000.00	-	-	-	-
2	11	2.11.0.00.0.00.01.0000	03	2.02	01 Pemberian Informasi Peringatan Pencemaran dan/atau Kerusakan Lingkungan Hidup pada Masyarakat	468,565,220	464,234,159.00	51,000,000	49,760,000.00	-	-	-	-
2	11	2.11.0.00.0.00.01.0000	04		PROGRAM PENGELOLAAN KEANEKARAGAMAN HAYATI (KEHATI)	6,199,813,867	6,008,312,773.00	522,973,000	511,100,327.86	-	-	-	-
2	11	2.11.0.00.0.00.01.0000	04	2.01	Pengelolaan Keanekaragaman Hayati Kabupaten/Kota	6,199,813,867	6,008,312,773.00	522,973,000	511,100,327.86	-	-	-	-
2	11	2.11.0.00.0.00.01.0000	04	2.01	04 Pengelolaan Ruang Terbuka Hijau (RTH)	1,204,956,888	1,188,574,395.00	296,033,000	293,885,000.00	-	-	-	-
2	11	2.11.0.00.0.00.01.0000	04	2.01	05 Pengelolaan Taman Keanekaragaman Hayati Lainnya	4,994,856,979	4,819,738,378.00	226,940,000	217,215,327.86	-	-	-	-
2	11	2.11.0.00.0.00.01.0000	06		PROGRAM PEMBINAAN DAN PENGAWASAN TERHADAP IZIN LINGKUNGAN DAN IZIN PERLINDUNGAN DAN PENGELOLAAN LINGKUNGAN HIDUP (PPLH)	1,724,531,476	1,641,702,234.00	20,000,000	19,901,015.00	-	-	-	-
2	11	2.11.0.00.0.00.01.0000	06	2.01	Pembinaan dan Pengawasan Terhadap Usaha dan/atau Kegiatan yang Izin Lingkungan dan Izin PPLH diterbitkan oleh Pemerintah Daerah Kabupaten/Kota	1,724,531,476	1,641,702,234.00	20,000,000	19,901,015.00	-	-	-	-
2	11	2.11.0.00.0.00.01.0000	06	2.01	01 Fasilitasi Pemenuhan Ketentuan dan Kewajiban Izin Lingkungan dan/atau Izin PPLH	313,512,576	256,763,196.00	-	-	-	-	-	-

Kode					Uraian Urusan, Organisasi, Program, Kegiatan, dan Sub Kegiatan		Kelompok Belanja							
							Operasi		Modal		Tidak Terduga		Transfer	
							Anggaran	Realisasi	Anggaran	Realisasi	Anggaran	Realisasi	Anggaran	Realisasi
2	11	2.11.0.00.0.00.01.0000	06	2.01	03	Pengawasan Usaha dan/atau Kegiatan yang Izin Lingkungan Hidup, Izin PPLH yang Diterbitkan oleh Pemerintah Daerah Kabupaten/Kota	133,060,080	129,891,400.00	15,000,000	14,901,015.00	-	-	-	-
2	11	2.11.0.00.0.00.01.0000	06	2.01	04	Koordinasi dan Sinkronisasi Pengawasan dan Penerapan Sanksi Upaya dan Rencana PPLH	1,277,958,820	1,255,047,638.00	5,000,000	5,000,000.00	-	-	-	-
2	11	2.11.0.00.0.00.01.0000	08			PROGRAM PENINGKATAN PENDIDIKAN, PELATIHAN DAN PENYULUHAN LINGKUNGAN HIDUP UNTUK MASYARAKAT	1,123,022,628	1,096,069,084.00	-	-	-	-	-	-
2	11	2.11.0.00.0.00.01.0000	08	2.01		Penyelenggaraan Pendidikan, Pelatihan, dan Penyuluhan Lingkungan Hidup untuk Lembaga Kemasyarakatan Tingkat Daerah Kabupaten/Kota	1,123,022,628	1,096,069,084.00	-	-	-	-	-	-
2	11	2.11.0.00.0.00.01.0000	08	2.01	01	Peningkatan Kapasitas dan Kompetensi Sumber Daya Manusia Bidang Lingkungan Hidup untuk Lembaga Kemasyarakatan	1,123,022,628	1,096,069,084.00	-	-	-	-	-	-
2	11	2.11.0.00.0.00.01.0000	11			PROGRAM PENGELOLAAN PERSAMPAHAN	15,651,788,867	14,592,468,434.52	457,000,000	443,530,000.00	-	-	-	-
2	11	2.11.0.00.0.00.01.0000	11	2.01		Pengelolaan Sampah	15,651,788,867	14,592,468,434.52	457,000,000	443,530,000.00	-	-	-	-
2	11	2.11.0.00.0.00.01.0000	11	2.01	03	Penanganan Sampah dengan melakukan Pemilahan, Pengumpulan, Pengangkutan, Pengolahan, dan Pemrosesan Akhir Sampah di TPA/TPST/SPA Kabupaten/Kota	12,011,123,216	11,149,420,062.00	-	-	-	-	-	-
2	11	2.11.0.00.0.00.01.0000	11	2.01	04	Peningkatan Peran serta Masyarakat dalam Pengelolaan Persampahan	1,062,926,651	985,938,348.00	-	-	-	-	-	-
2	11	2.11.0.00.0.00.01.0000	11	2.01	05	Koordinasi dan Sinkronisasi Penyediaan Sarana dan Prasarana Pengelolaan Persampahan	2,577,739,000	2,457,110,024.52	457,000,000	443,530,000.00	-	-	-	-
2	12					URUSAN PEMERINTAHAN BIDANG ADMINISTRASI KEPENDUDUKAN DAN PENCATATAN SIPIL	8,080,397,518	7,502,439,326.00	994,900,000	960,609,200.00	-	-	-	-
2	12	2.12.0.00.0.00.01.0000				Dinas Kependudukan dan Pencatatan Sipil	8,080,397,518	7,502,439,326.00	994,900,000	960,609,200.00	-	-	-	-
2	12	2.12.0.00.0.00.01.0000	01			PROGRAM PENUNJANG URUSAN PEMERINTAHAN DAERAH KABUPATEN/KOTA	7,011,483,416	6,449,167,204.00	159,700,000	154,034,200.00	-	-	-	-

Kode					Uraian Urusan, Organisasi, Program, Kegiatan, dan Sub Kegiatan		Kelompok Belanja							
							Operasi		Modal		Tidak Terduga		Transfer	
							Anggaran	Realisasi	Anggaran	Realisasi	Anggaran	Realisasi	Anggaran	Realisasi
2	12	2.12.0.00.0.00.01.0000	01	2.01		Perencanaan, Penganggaran, dan Evaluasi Kinerja Perangkat Daerah	54,235,000	54,228,800.00	-	-	-	-	-	-
2	12	2.12.0.00.0.00.01.0000	01	2.01	01	Penyusunan Dokumen Perencanaan Perangkat Daerah	450,000	450,000.00	-	-	-	-	-	-
2	12	2.12.0.00.0.00.01.0000	01	2.01	04	Koordinasi dan Penyusunan DPA-SKPD	2,580,000	2,579,800.00	-	-	-	-	-	-
2	12	2.12.0.00.0.00.01.0000	01	2.01	06	Koordinasi dan Penyusunan Laporan Capaian Kinerja dan Ikhtisar Realisasi Kinerja SKPD	9,445,000	9,439,000.00	-	-	-	-	-	-
2	12	2.12.0.00.0.00.01.0000	01	2.01	07	Evaluasi Kinerja Perangkat Daerah	41,760,000	41,760,000.00	-	-	-	-	-	-
2	12	2.12.0.00.0.00.01.0000	01	2.02		Administrasi Keuangan Perangkat Daerah	4,657,089,639	4,165,326,171.00	-	-	-	-	-	-
2	12	2.12.0.00.0.00.01.0000	01	2.02	01	Penyediaan Gaji dan Tunjangan ASN	4,656,379,639	4,164,661,171.00	-	-	-	-	-	-
2	12	2.12.0.00.0.00.01.0000	01	2.02	02	Penyediaan Administrasi Pelaksanaan Tugas ASN	50,000	50,000.00	-	-	-	-	-	-
2	12	2.12.0.00.0.00.01.0000	01	2.02	03	Pelaksanaan Penatausahaan dan Pengujian/Verifikasi Keuangan SKPD	50,000	37,000.00	-	-	-	-	-	-
2	12	2.12.0.00.0.00.01.0000	01	2.02	04	Koordinasi dan Pelaksanaan Akuntansi SKPD	120,000	90,000.00	-	-	-	-	-	-
2	12	2.12.0.00.0.00.01.0000	01	2.02	05	Koordinasi dan Penyusunan Laporan Keuangan Akhir Tahun SKPD	200,000	198,000.00	-	-	-	-	-	-
2	12	2.12.0.00.0.00.01.0000	01	2.02	06	Pengelolaan dan Penyiapan Bahan Tanggapan Pemeriksaan	120,000	120,000.00	-	-	-	-	-	-
2	12	2.12.0.00.0.00.01.0000	01	2.02	07	Koordinasi dan Penyusunan Laporan Keuangan Bulanan/Triwulanan/Semesteran SKPD	120,000	120,000.00	-	-	-	-	-	-
2	12	2.12.0.00.0.00.01.0000	01	2.02	08	Penyusunan Pelaporan dan Analisis Prognosis Realisasi Anggaran	50,000	50,000.00	-	-	-	-	-	-
2	12	2.12.0.00.0.00.01.0000	01	2.05		Administrasi Kepegawaian Perangkat Daerah	298,500,000	293,372,000.00	-	-	-	-	-	-
2	12	2.12.0.00.0.00.01.0000	01	2.05	10	Sosialisasi Peraturan Perundang-Undangan	298,500,000	293,372,000.00	-	-	-	-	-	-
2	12	2.12.0.00.0.00.01.0000	01	2.06		Administrasi Umum Perangkat Daerah	1,243,631,852	1,208,169,252.00	159,700,000	154,034,200.00	-	-	-	-
2	12	2.12.0.00.0.00.01.0000	01	2.06	01	Penyediaan Komponen Instalasi Listrik/Penerangan Bangunan Kantor	9,183,000	9,176,650.00	-	-	-	-	-	-
2	12	2.12.0.00.0.00.01.0000	01	2.06	02	Penyediaan Peralatan dan Perlengkapan Kantor	1,094,400,852	1,061,037,850.00	159,700,000	154,034,200.00	-	-	-	-
2	12	2.12.0.00.0.00.01.0000	01	2.06	05	Penyediaan Barang Cetak dan Penggandaan	19,941,000	19,931,200.00	-	-	-	-	-	-

Kode						Uraian Urusan, Organisasi, Program, Kegiatan, dan Sub Kegiatan	Kelompok Belanja							
							Operasi		Modal		Tidak Terduga		Transfer	
							Anggaran	Realisasi	Anggaran	Realisasi	Anggaran	Realisasi	Anggaran	Realisasi
2	12	2.12.0.00.0.00.01.0000	01	2.06	06	Penyediaan Bahan Bacaan dan Peraturan Perundang-undangan	3,660,000	3,660,000.00	-	-	-	-	-	-
2	12	2.12.0.00.0.00.01.0000	01	2.06	08	Fasilitasi Kunjungan Tamu	15,059,000	14,887,000.00	-	-	-	-	-	-
2	12	2.12.0.00.0.00.01.0000	01	2.06	09	Penyelenggaraan Rapat Koordinasi dan Konsultasi SKPD	101,388,000	99,476,552.00	-	-	-	-	-	-
2	12	2.12.0.00.0.00.01.0000	01	2.08		Penyediaan Jasa Penunjang Urusan Pemerintahan Daerah	370,477,163	367,697,281.00	-	-	-	-	-	-
2	12	2.12.0.00.0.00.01.0000	01	2.08	01	Penyediaan Jasa Surat Menyurat	40,650,000	40,297,300.00	-	-	-	-	-	-
2	12	2.12.0.00.0.00.01.0000	01	2.08	02	Penyediaan Jasa Komunikasi, Sumber Daya Air dan Listrik	6,000,000	5,877,275.00	-	-	-	-	-	-
2	12	2.12.0.00.0.00.01.0000	01	2.08	04	Penyediaan Jasa Pelayanan Umum Kantor	323,827,163	321,522,706.00	-	-	-	-	-	-
2	12	2.12.0.00.0.00.01.0000	01	2.09		Pemeliharaan Barang Milik Daerah Penunjang Urusan Pemerintahan Daerah	387,549,762	360,373,700.00	-	-	-	-	-	-
2	12	2.12.0.00.0.00.01.0000	01	2.09	01	Penyediaan Jasa Pemeliharaan, Biaya Pemeliharaan dan Pajak Kendaraan Perorangan Dinas atau Kendaraan Dinas Jabatan	152,336,000	126,236,540.00	-	-	-	-	-	-
2	12	2.12.0.00.0.00.01.0000	01	2.09	06	Pemeliharaan Peralatan dan Mesin Lainnya	86,079,762	85,965,160.00	-	-	-	-	-	-
2	12	2.12.0.00.0.00.01.0000	01	2.09	09	Pemeliharaan/Rehabilitasi Gedung Kantor dan Bangunan Lainnya	149,134,000	148,172,000.00	-	-	-	-	-	-
2	12	2.12.0.00.0.00.01.0000	02			PROGRAM PENDAFTARAN PENDUDUK	378,905,562	368,590,688.00	600,000,000	575,400,000.00	-	-	-	-
2	12	2.12.0.00.0.00.01.0000	02	2.01		Pelayanan Pendaftaran Penduduk	378,905,562	368,590,688.00	600,000,000	575,400,000.00	-	-	-	-
2	12	2.12.0.00.0.00.01.0000	02	2.01	01	Pendataan Penduduk Non Permanen dan Rentan Administrasi Kependudukan	124,812,371	123,163,481.00	-	-	-	-	-	-
2	12	2.12.0.00.0.00.01.0000	02	2.01	02	Pencatatan, Penatausahaan dan Penerbitan Dokumen atas Pendaftaran Penduduk	172,912,111	172,331,234.00	-	-	-	-	-	-
2	12	2.12.0.00.0.00.01.0000	02	2.01	04	Peningkatan Pelayanan Pendaftaran Penduduk	53,069,000	45,089,000.00	600,000,000	575,400,000.00	-	-	-	-
2	12	2.12.0.00.0.00.01.0000	02	2.01	05	Pencatatan, Penatausahaan dan Penerbitan Dokumen atas Pelaporan Peristiwa Kependudukan	28,112,080	28,006,973.00	-	-	-	-	-	-
2	12	2.12.0.00.0.00.01.0000	03			PROGRAM PENCATATAN SIPIL	349,675,180	347,750,288.00	-	-	-	-	-	-
2	12	2.12.0.00.0.00.01.0000	03	2.01		Pelayanan Pencatatan Sipil	349,675,180	347,750,288.00	-	-	-	-	-	-

Kode						Uraian Urusan, Organisasi, Program, Kegiatan, dan Sub Kegiatan	Kelompok Belanja							
							Operasi		Modal		Tidak Terduga		Transfer	
							Anggaran	Realisasi	Anggaran	Realisasi	Anggaran	Realisasi	Anggaran	Realisasi
2	12	2.12.0.00.0.00.01.0000	03	2.01	01	Pencatatan, Penatausahaan dan Penerbitan Dokumen atas Pelaporan Peristiwa Penting	162,052,421	160,596,392.00	-	-	-	-	-	-
2	12	2.12.0.00.0.00.01.0000	03	2.01	02	Peningkatan dalam Pelayanan Pencatatan Sipil	187,622,759	187,153,896.00	-	-	-	-	-	-
2	12	2.12.0.00.0.00.01.0000	04			PROGRAM PENGELOLAAN INFORMASI ADMINISTRASI KEPENDUDUKAN	340,333,360	336,931,146.00	235,200,000	231,175,000.00	-	-	-	-
2	12	2.12.0.00.0.00.01.0000	04	2.01		Pengumpulan Data Kependudukan dan Pemanfaatan dan Penyajian Database Kependudukan	3,910,000	3,910,000.00	-	-	-	-	-	-
2	12	2.12.0.00.0.00.01.0000	04	2.01	02	Kerjasama Pemanfaatan Data Kependudukan	3,910,000	3,910,000.00	-	-	-	-	-	-
2	12	2.12.0.00.0.00.01.0000	04	2.03		Penyelenggaraan Pengelolaan Informasi Administrasi Kependudukan	336,423,360	333,021,146.00	235,200,000	231,175,000.00	-	-	-	-
2	12	2.12.0.00.0.00.01.0000	04	2.03	03	Fasilitasi terkait Pengelolaan Informasi Administrasi Kependudukan	139,098,360	138,156,146.00	210,000,000	205,975,000.00	-	-	-	-
2	12	2.12.0.00.0.00.01.0000	04	2.03	04	Penyelenggaraan Pemanfaatan Data Kependudukan	2,100,000	2,100,000.00	-	-	-	-	-	-
2	12	2.12.0.00.0.00.01.0000	04	2.03	05	Sosialisasi terkait Pengelolaan Informasi Administrasi Kependudukan	185,400,000	182,950,000.00	25,200,000	25,200,000.00	-	-	-	-
2	12	2.12.0.00.0.00.01.0000	04	2.03	06	Kerja Sama dengan Organisasi Kemasyarakatan dan Perguruan Tinggi	5,135,000	5,134,000.00	-	-	-	-	-	-
2	12	2.12.0.00.0.00.01.0000	04	2.03	08	Penyajian Data Kependudukan Yang Akurat dan dapat Dipertanggungjawabkan	4,690,000	4,681,000.00	-	-	-	-	-	-
2	14					URUSAN PEMERINTAHAN BIDANG PENGENDALIAN PENDUDUK DAN KELUARGA BERENCANA	4,275,693,020	3,444,032,363.00	410,000,000	398,170,470.00	-	-	-	-
2	08	2.08.2.14.0.00.01.0000				Dinas Pemberdayaan Perempuan Perlindungan Anak dan Pengendalian Penduduk dan Keluarga Berencana	4,275,693,020	3,444,032,363.00	410,000,000	398,170,470.00	-	-	-	-
2	14	2.08.2.14.0.00.01.0000	02			PROGRAM PENGENDALIAN PENDUDUK	274,305,900	268,297,760.00	-	-	-	-	-	-
2	14	2.08.2.14.0.00.01.0000	02	2.01		Pemaduan dan Sinkronisasi Kebijakan Pemerintah Daerah Provinsi dengan Pemerintah Daerah Kabupaten/Kota dalam rangka Pengendalian Kuantitas Penduduk	141,665,340	139,260,920.00	-	-	-	-	-	-

Kode					Uraian Urusan, Organisasi, Program, Kegiatan, dan Sub Kegiatan					Kelompok Belanja							
										Operasi		Modal		Tidak Terduga		Transfer	
										Anggaran	Realisasi	Anggaran	Realisasi	Anggaran	Realisasi	Anggaran	Realisasi
2	14	2.08.2.14.0.00.01.0000	02	2.01	09	Advokasi, Sosialisasi dan Fasilitasi Pelaksanaan Pendidikan Kependudukan Jalur Formal di Satuan Pendidikan Jenjang SD/MI dan SLTP/MTS, Jalur Nonformal dan Informal	3,545,000	3,545,000.00	-	-	-	-	-	-			
2	14	2.08.2.14.0.00.01.0000	02	2.01	13	Sosialisasi Tentang Pemanfaatan Kajian Dampak Kependudukan Beserta Model Solusi Strategis sebagai Peringatan Dini Dampak Kependudukan Kepada Pemanaku Kepentingan	133,065,340	130,660,920.00	-	-	-	-	-	-			
2	14	2.08.2.14.0.00.01.0000	02	2.01	15	Pelaksanaan Rapat Pengendalian Program KKBPK	5,055,000	5,055,000.00	-	-	-	-	-	-			
2	14	2.08.2.14.0.00.01.0000	02	2.02		Pemetaan Perkiraan Pengendalian Penduduk Cakupan Daerah Kabupaten/Kota	132,640,560	129,036,840.00	-	-	-	-	-	-			
2	14	2.08.2.14.0.00.01.0000	02	2.02	03	Penyusunan Profil Kependudukan, Keluarga Berencana dan Pembangunan Keluarga	-	-	-	-	-	-	-	-			
2	14	2.08.2.14.0.00.01.0000	02	2.02	09	Pembinaan dan Pengawasan Penyelenggaraan Sistem Informasi Keluarga	23,940,000	23,415,000.00	-	-	-	-	-	-			
2	14	2.08.2.14.0.00.01.0000	02	2.02	11	Penyediaan Data dan Informasi Keluarga	108,700,560	105,621,840.00	-	-	-	-	-	-			
2	14	2.08.2.14.0.00.01.0000	03			PROGRAM PEMBINAAN KELUARGA BERENCANA (KB)	2,878,748,780	2,111,726,463.00	410,000,000	398,170,470.00	-	-	-	-			
2	14	2.08.2.14.0.00.01.0000	03	2.01		Pelaksanaan Advokasi, Komunikasi, Informasi dan Edukasi (KIE) Pengendalian Penduduk dan KB sesuai Kearifan Budaya Lokal	450,481,780	412,620,480.00	-	-	-	-	-	-			
2	14	2.08.2.14.0.00.01.0000	03	2.01	03	Penyediaan dan Distribusi Sarana KIE Program KKBPK	178,796,000	170,307,500.00	-	-	-	-	-	-			
2	14	2.08.2.14.0.00.01.0000	03	2.01	07	Pengelolaan Operasional dan Sarana di Balai Penyuluhan KKBPK	139,800,000	112,288,200.00	-	-	-	-	-	-			
2	14	2.08.2.14.0.00.01.0000	03	2.01	08	Pengendalian Program KKBPK	131,885,780	130,024,780.00	-	-	-	-	-	-			
2	14	2.08.2.14.0.00.01.0000	03	2.02		Pendayagunaan Tenaga Penyuluh KB/Petugas Lapangan KB (PKB/PLKB)	216,000,000	211,840,000.00	-	-	-	-	-	-			
2	14	2.08.2.14.0.00.01.0000	03	2.02	04	Penggerakan Kader Institusi Masyarakat Pedesaan (IMP)	216,000,000	211,840,000.00	-	-	-	-	-	-			

Kode					Uraian Urusan, Organisasi, Program, Kegiatan, dan Sub Kegiatan	Kelompok Belanja							
						Operasi		Modal		Tidak Terduga		Transfer	
						Anggaran	Realisasi	Anggaran	Realisasi	Anggaran	Realisasi	Anggaran	Realisasi
2	14	2.08.2.14.0.00.01.0000	03	2.03	Pengendalian dan Pendistribusian Kebutuhan Alat dan Obat Kontrasepsi serta Pelaksanaan Pelayanan KB di Daerah Kabupaten/Kota	1,521,780,000	849,535,983.00	410,000,000	398,170,470.00	-	-	-	-
2	14	2.08.2.14.0.00.01.0000	03	2.03	01	Pengendalian Pendistribusian Alat dan Obat Kontrasepsi dan Sarana Penunjang Pelayanan KB ke Fasilitas Kesehatan Termasuk Jaringan dan Jejaringnya	115,250,000	84,418,000.00	-	-	-	-	-
2	14	2.08.2.14.0.00.01.0000	03	2.03	03	Peningkatan Kesertaan Penggunaan Metode Kontrasepsi Jangka Panjang (MKJP)	751,920,000	159,012,275.00	-	-	-	-	-
2	14	2.08.2.14.0.00.01.0000	03	2.03	06	Penyediaan Sarana Penunjang Pelayanan KB	539,215,000	511,810,058.00	410,000,000	398,170,470.00	-	-	-
2	14	2.08.2.14.0.00.01.0000	03	2.03	10	Peningkatan Kompetensi Tenaga Pelayanan Keluarga Berencana dan Kesehatan Reproduksi	4,030,000	4,030,000.00	-	-	-	-	-
2	14	2.08.2.14.0.00.01.0000	03	2.03	11	Dukungan Operasional Pelayanan KB Bergerak	111,365,000	90,265,650.00	-	-	-	-	-
2	14	2.08.2.14.0.00.01.0000	03	2.04		Pemberdayaan dan Peningkatan Peran serta Organisasi Masyarakat Tingkat Daerah Kabupaten/Kota dalam Pelaksanaan Pelayanan dan Pembinaan Kesertaan Ber-KB	690,487,000	637,730,000.00	-	-	-	-	-
2	14	2.08.2.14.0.00.01.0000	03	2.04	03	Pelaksanaan dan Pengelolaan Program KKBPK di Kampung KB	690,487,000	637,730,000.00	-	-	-	-	-
2	14	2.08.2.14.0.00.01.0000	04			PROGRAM PEMBERDAYAAN DAN PENINGKATAN KELUARGA SEJAHTERA (KS)	1,122,638,340	1,064,008,140.00	-	-	-	-	-
2	14	2.08.2.14.0.00.01.0000	04	2.01		Pelaksanaan Pembangunan Keluarga melalui Pembinaan Ketahanan dan Kesejahteraan Keluarga	1,099,363,340	1,041,033,140.00	-	-	-	-	-
2	14	2.08.2.14.0.00.01.0000	04	2.01	01	Pembentukan Kelompok Ketahanan dan Kesejahteraan Keluarga (Bina Keluarga Balita (BKB), Bina Keluarga Remaja (BKR), Pusat Informasi dan Konseling Remaja (PIK-R) Bina Keluarga Lansia (BKL), Unit Peningkatan Pendapatan Keluarga Sejahtera (UPPKS) dan Pemberdayaan Ekonomi Keluarga)	130,447,340	126,499,340.00	-	-	-	-	-

Kode	Uraian Urusan, Organisasi, Program, Kegiatan, dan Sub Kegiatan	Kelompok Belanja						Transfer	
		Operasi		Modal		Tidak Terduga		Anggaran	Realisasi
		Anggaran	Realisasi	Anggaran	Realisasi	Anggaran	Realisasi		
2 14 2.08.2.14.0.00.01.0000 04 2.01 02	Pengadaan Sarana Kelompok Kegiatan Ketahanan dan Kesejahteraan Keluarga (BKB, BKR, BKL, PPPKS, PIK-R dan Pemberdayaan Ekonomi Keluarga/UPPKS)	280,000,000	274,505,000.00	-	-	-	-	-	-
2 14 2.08.2.14.0.00.01.0000 04 2.01 03	Orientasi dan Pelatihan Teknis Pengelola Ketahanan dan Kesejahteraan Keluarga (BKB, BKR, BKL, PPPKS, PIK-R dan Pemberdayaan Ekonomi Keluarga/UPPKS)	32,840,000	32,329,800.00	-	-	-	-	-	-
2 14 2.08.2.14.0.00.01.0000 04 2.01 04	Orientasi/Pelatihan Teknis Pelaksana/Kader Ketahanan dan Kesejahteraan Keluarga (BKB, BKR, BKL, PPPKS, PIK-R dan Pemberdayaan Ekonomi Keluarga/UPPKS)	65,476,000	64,106,000.00	-	-	-	-	-	-
2 14 2.08.2.14.0.00.01.0000 04 2.01 06	Penyediaan Biaya Operasional bagi Kelompok Kegiatan Ketahanan dan Kesejahteraan Keluarga (BKB, BKR, BKL, PPPKS, PIK-R dan Pemberdayaan Ekonomi Keluarga/UPPKS)	590,600,000	543,593,000.00	-	-	-	-	-	-
2 14 2.08.2.14.0.00.01.0000 04 2.01 08	Promosi dan Sosialisasi Kelompok Kegiatan Ketahanan dan Kesejahteraan Keluarga (Menjadi Orang Tua Hebat, Generasi Berencana, Kelanjutan serta Pengelolaan Keuangan Keluarga)	-	-	-	-	-	-	-	-
2 14 2.08.2.14.0.00.01.0000 04 2.02	Pelaksanaan dan Peningkatan Peran Serta Organisasi Kemasyarakatan Tingkat Daerah Kabupaten/ Kota dalam Pembangunan Keluarga Melalui Pembinaan Ketahanan dan Kesejahteraan Keluarga	23,275,000	22,975,000.00	-	-	-	-	-	-
2 14 2.08.2.14.0.00.01.0000 04 2.02 01	Penguatan Kebijakan Daerah dalam Rangka Pemberdayaan dan Peningkatan Peran Serta Organisasi Kemasyarakatan dan Mitra Kerja Lainnya dalam Pembinaan Ketahanan dan Kesejahteraan Keluarga (BKB, BKR, BKL, PPPKS, PIK-R dan Pemberdayaan Ekonomi Keluarga/UPPKS)	13,375,000	13,075,000.00	-	-	-	-	-	-

Kode					Uraian Urusan, Organisasi, Program, Kegiatan, dan Sub Kegiatan	Kelompok Belanja								
						Operasi		Modal		Tidak Terduga		Transfer		
						Anggaran	Realisasi	Anggaran	Realisasi	Anggaran	Realisasi	Anggaran	Realisasi	
2	14	2.08.2.14.0.00.01.0000	04	2.02	02	Pendayagunaan Mitra Kerja dan Organisasi Masyarakat dalam Penggerakan Operasional Pembinaan Program Ketahanan dan Kesejahteraan Keluarga (BKB, BKR, BKL, PPPKS, PIK-R dan Pemberdayaan Ekonomi Keluarga/UPPKS)	5,100,000	5,100,000.00	-	-	-	-	-	-
2	14	2.08.2.14.0.00.01.0000	04	2.02	03	Pelaksanaan Peningkatan Kapasitas Mitra dan Organisasi Masyarakat dalam Pengelolaan Program Ketahanan dan Kesejahteraan Keluarga (BKB, BKR, BKL, PPPKS, PIK-R dan Pemberdayaan Ekonomi Keluarga/UPPKS)	4,800,000	4,800,000.00	-	-	-	-	-	-
2	15					URUSAN PEMERINTAHAN BIDANG PERHUBUNGAN	18,765,232,004	17,588,311,890.15	1,724,700,000	1,489,544,641.63	-	-	-	-
2	15	2.15.1.03.0.00.01.0000				Dinas Perhubungan	18,765,232,004	17,588,311,890.15	1,724,700,000	1,489,544,641.63	-	-	-	-
2	15	2.15.1.03.0.00.01.0000	01			PROGRAM PENUNJANG URUSAN PEMERINTAHAN DAERAH KABUPATEN/KOTA	11,261,943,460	10,514,282,270.60	29,700,000	29,195,000.00	-	-	-	-
2	15	2.15.1.03.0.00.01.0000	01	2.01		Perencanaan, Penganggaran, dan Evaluasi Kinerja Perangkat Daerah	13,616,682	13,585,500.00	-	-	-	-	-	-
2	15	2.15.1.03.0.00.01.0000	01	2.01	01	Penyusunan Dokumen Perencanaan Perangkat Daerah	11,516,682	11,485,500.00	-	-	-	-	-	-
2	15	2.15.1.03.0.00.01.0000	01	2.01	06	Koordinasi dan Penyusunan Laporan Capaian Kinerja dan Ikhtisar Realisasi Kinerja SKPD	2,100,000	2,100,000.00	-	-	-	-	-	-
2	15	2.15.1.03.0.00.01.0000	01	2.02		Administrasi Keuangan Perangkat Daerah	8,609,841,559	8,076,219,700.00	-	-	-	-	-	-
2	15	2.15.1.03.0.00.01.0000	01	2.02	01	Penyediaan Gaji dan Tunjangan ASN	8,605,672,601	8,072,083,200.00	-	-	-	-	-	-
2	15	2.15.1.03.0.00.01.0000	01	2.02	02	Penyediaan Administrasi Pelaksanaan Tugas ASN	430,376	414,000.00	-	-	-	-	-	-
2	15	2.15.1.03.0.00.01.0000	01	2.02	03	Pelaksanaan Penatausahaan dan Pengujian/Verifikasi Keuangan SKPD	430,376	427,500.00	-	-	-	-	-	-
2	15	2.15.1.03.0.00.01.0000	01	2.02	04	Koordinasi dan Pelaksanaan Akuntansi SKPD	207,730	201,500.00	-	-	-	-	-	-
2	15	2.15.1.03.0.00.01.0000	01	2.02	05	Koordinasi dan Penyusunan Laporan Keuangan Akhir Tahun SKPD	412,746	411,500.00	-	-	-	-	-	-
2	15	2.15.1.03.0.00.01.0000	01	2.02	06	Pengelolaan dan Penyiapan Bahan Tanggapan Pemeriksaan	700,000	700,000.00	-	-	-	-	-	-

Kode						Uraian Urusan, Organisasi, Program, Kegiatan, dan Sub Kegiatan	Kelompok Belanja							
							Operasi		Modal		Tidak Terduga		Transfer	
							Anggaran	Realisasi	Anggaran	Realisasi	Anggaran	Realisasi	Anggaran	Realisasi
2	15	2.15.1.03.0.00.01.0000	01	2.02	07	Koordinasi dan Penyusunan Laporan Keuangan Bulanan/Triwulanan/Semesteran SKPD	1,923,730	1,918,000.00	-	-	-	-	-	-
2	15	2.15.1.03.0.00.01.0000	01	2.02	08	Penyusunan Pelaporan dan Analisis Prognosis Realisasi Anggaran	64,000	64,000.00	-	-	-	-	-	-
2	15	2.15.1.03.0.00.01.0000	01	2.05		Administrasi Kepegawaian Perangkat Daerah	162,750,000	160,650,000.00	-	-	-	-	-	-
2	15	2.15.1.03.0.00.01.0000	01	2.05	02	Pengadaan Pakaian Dinas Beserta Atribut Kelengkapannya	162,750,000	160,650,000.00	-	-	-	-	-	-
2	15	2.15.1.03.0.00.01.0000	01	2.06		Administrasi Umum Perangkat Daerah	311,408,179	277,182,312.00	-	-	-	-	-	-
2	15	2.15.1.03.0.00.01.0000	01	2.06	01	Penyediaan Komponen Instalasi Listrik/Penerangan Bangunan Kantor	4,969,300	4,961,800.00	-	-	-	-	-	-
2	15	2.15.1.03.0.00.01.0000	01	2.06	02	Penyediaan Peralatan dan Perlengkapan Kantor	108,061,982	101,483,650.00	-	-	-	-	-	-
2	15	2.15.1.03.0.00.01.0000	01	2.06	05	Penyediaan Barang Cetak dan Penggandaan	77,131,897	77,080,700.00	-	-	-	-	-	-
2	15	2.15.1.03.0.00.01.0000	01	2.06	06	Penyediaan Bahan Bacaan dan Peraturan Perundang-undangan	7,440,000	6,200,000.00	-	-	-	-	-	-
2	15	2.15.1.03.0.00.01.0000	01	2.06	09	Penyelenggaraan Rapat Koordinasi dan Konsultasi SKPD	113,805,000	87,456,162.00	-	-	-	-	-	-
2	15	2.15.1.03.0.00.01.0000	01	2.07		Pengadaan Barang Milik Daerah Penunjang Urusan Pemerintah Daerah	-	-	29,700,000	29,195,000.00	-	-	-	-
2	15	2.15.1.03.0.00.01.0000	01	2.07	06	Pengadaan Peralatan dan Mesin Lainnya	-	-	29,700,000	29,195,000.00	-	-	-	-
2	15	2.15.1.03.0.00.01.0000	01	2.08		Penyediaan Jasa Penunjang Urusan Pemerintahan Daerah	1,564,268,040	1,521,519,498.60	-	-	-	-	-	-
2	15	2.15.1.03.0.00.01.0000	01	2.08	01	Penyediaan Jasa Surat Menyurat	4,800,000	3,825,000.00	-	-	-	-	-	-
2	15	2.15.1.03.0.00.01.0000	01	2.08	02	Penyediaan Jasa Komunikasi, Sumber Daya Air dan Listrik	407,240,000	373,245,519.00	-	-	-	-	-	-
2	15	2.15.1.03.0.00.01.0000	01	2.08	04	Penyediaan Jasa Pelayanan Umum Kantor	1,152,228,040	1,144,448,979.60	-	-	-	-	-	-
2	15	2.15.1.03.0.00.01.0000	01	2.09		Pemeliharaan Barang Milik Daerah Penunjang Urusan Pemerintahan Daerah	600,059,000	465,125,260.00	-	-	-	-	-	-
2	15	2.15.1.03.0.00.01.0000	01	2.09	01	Penyediaan Jasa Pemeliharaan, Biaya Pemeliharaan dan Pajak Kendaraan Perorangan Dinas atau Kendaraan Dinas Jabatan	383,250,000	249,018,260.00	-	-	-	-	-	-

Kode						Uraian Urusan, Organisasi, Program, Kegiatan, dan Sub Kegiatan						Kelompok Belanja							
												Operasi		Modal		Tidak Terduga		Transfer	
												Anggaran	Realisasi	Anggaran	Realisasi	Anggaran	Realisasi	Anggaran	Realisasi
2	15	2.15.1.03.0.00.01.0000	01	2.09	06	Pemeliharaan Peralatan dan Mesin Lainnya	66,410,000	65,708,000.00	-	-	-	-	-	-					
2	15	2.15.1.03.0.00.01.0000	01	2.09	09	Pemeliharaan/Rehabilitasi Gedung Kantor dan Bangunan Lainnya	150,399,000	150,399,000.00	-	-	-	-	-	-					
2	15	2.15.1.03.0.00.01.0000	02			PROGRAM PENYELENGGARAAN LALU LINTAS DAN ANGKUTAN JALAN (LLAJ)	7,503,288,544	7,074,029,619.55	1,695,000,000	1,460,349,641.63	-	-	-	-					
2	15	2.15.1.03.0.00.01.0000	02	2.02		Penyediaan Perlengkapan Jalan di Jalan Kabupaten/Kota	1,532,110,000	1,439,531,246.79	930,000,000	901,762,141.63	-	-	-	-					
2	15	2.15.1.03.0.00.01.0000	02	2.02	02	Penyediaan Perlengkapan Jalan di Jalan Kabupaten/Kota	-	-	930,000,000	901,762,141.63	-	-	-	-					
2	15	2.15.1.03.0.00.01.0000	02	2.02	04	Rehabilitasi dan Pemeliharaan Perlengkapan Jalan	1,532,110,000	1,439,531,246.79	-	-	-	-	-	-					
2	15	2.15.1.03.0.00.01.0000	02	2.04		Penerbitan Izin Penyelenggaraan dan Pembangunan Fasilitas Parkir	4,005,974,000	3,806,107,860.00	200,000,000	198,177,000.00	-	-	-	-					
2	15	2.15.1.03.0.00.01.0000	02	2.04	01	Fasilitasi Pemenuhan Persyaratan Perolehan Izin Penyelenggaraan dan Pembangunan Fasilitas Parkir Kewenangan Kabupaten/Kota dalam Sistem Pelayanan Perizinan berusaha Terintegrasi secara Elektronik	142,814,000	128,527,000.00	200,000,000	198,177,000.00	-	-	-	-					
2	15	2.15.1.03.0.00.01.0000	02	2.04	02	Koordinasi dan Sinkronisasi Pengawasan Pelaksanaan Izin Penyelenggaraan dan Pembangunan Fasilitas Parkir Kewenangan Kabupaten/Kota	3,863,160,000	3,677,580,860.00	-	-	-	-	-	-					
2	15	2.15.1.03.0.00.01.0000	02	2.05		Pengujian Berkala Kendaraan Bermotor	373,897,424	353,465,747.96	400,000,000	196,350,000.00	-	-	-	-					
2	15	2.15.1.03.0.00.01.0000	02	2.05	01	Penyediaan Sarana dan Prasarana Pengujian Berkala Kendaraan Bermotor	194,519,424	179,564,747.96	400,000,000	196,350,000.00	-	-	-	-					
2	15	2.15.1.03.0.00.01.0000	02	2.05	02	Peningkatan Kapasitas Sumber Daya Manusia Pengujian Berkala Kendaraan Bermotor	450,000	450,000.00	-	-	-	-	-	-					
2	15	2.15.1.03.0.00.01.0000	02	2.05	04	Penyediaan Bukti Lulus Uji Pengujian Berkala Kendaraan Bermotor	75,000,000	75,000,000.00	-	-	-	-	-	-					
2	15	2.15.1.03.0.00.01.0000	02	2.05	05	Sosialisasi Standar Operasional Prosedur Pengujian Berkala Kendaraan Bermotor	1,800,000	1,800,000.00	-	-	-	-	-	-					
2	15	2.15.1.03.0.00.01.0000	02	2.05	07	Pemeliharaan Sarana dan Prasarana Pengujian Berkala Kendaraan Bermotor	95,000,000	89,622,000.00	-	-	-	-	-	-					

Kode						Uraian Urusan, Organisasi, Program, Kegiatan, dan Sub Kegiatan	Kelompok Belanja							
							Operasi		Modal		Tidak Terduga		Transfer	
							Anggaran	Realisasi	Anggaran	Realisasi	Anggaran	Realisasi	Anggaran	Realisasi
2	15	2.15.1.03.0.00.01.0000	02	2.05	08	Koordinasi Penyelenggaraan Pengujian Berkala Kendaraan Bermotor	7,128,000	7,029,000.00	-	-	-	-	-	-
2	15	2.15.1.03.0.00.01.0000	02	2.06		Pelaksanaan Manajemen dan ReKayasa Lalu Lintas untuk Jaringan Jalan Kabupaten/Kota	996,749,696	913,513,975.84	-	-	-	-	-	-
2	15	2.15.1.03.0.00.01.0000	02	2.06	01	Penataan Manajemen dan ReKayasa Lalu Lintas Untuk Jaringan Jalan Kabupaten/Kota	183,751,136	183,383,278.44	-	-	-	-	-	-
2	15	2.15.1.03.0.00.01.0000	02	2.06	03	Uji Coba dan Sosialisasi Pelaksanaan Manajemen dan ReKayasa Lalu Lintas untuk Jaringan Jalan Kabupaten/Kota	3,480,000	3,190,000.00	-	-	-	-	-	-
2	15	2.15.1.03.0.00.01.0000	02	2.06	04	Pengawasan dan Pengendalian Efektivitas Pelaksanaan Kebijakan untuk Jalan Kabupaten/Kota	809,518,560	726,940,697.40	-	-	-	-	-	-
2	15	2.15.1.03.0.00.01.0000	02	2.07		Persetujuan Hasil Analisis Dampak Lalu Lintas (Andalalin) untuk Jalan Kabupaten/Kota	162,520,000	135,591,000.00	165,000,000	164,060,500.00	-	-	-	-
2	15	2.15.1.03.0.00.01.0000	02	2.07	01	Penetapan Kebijakan Tata Kelola Andalalin	134,400,000	117,491,000.00	165,000,000	164,060,500.00	-	-	-	-
2	15	2.15.1.03.0.00.01.0000	02	2.07	03	Koordinasi dan Sinkronisasi Penilaian Hasil Andalalin	12,420,000	12,400,000.00	-	-	-	-	-	-
2	15	2.15.1.03.0.00.01.0000	02	2.07	04	Pengawasan Pelaksanaan Rekomendasi Andalalin	15,700,000	5,700,000.00	-	-	-	-	-	-
2	15	2.15.1.03.0.00.01.0000	02	2.08		Audit dan Inspeksi Keselamatan LLAJ di Jalan	322,487,424	321,446,938.96	-	-	-	-	-	-
2	15	2.15.1.03.0.00.01.0000	02	2.08	04	Pelaksanaan Inspeksi, Audit dan Pemantauan Pemenuhan Persyaratan Penyelenggaraan Kompetensi Pengemudi Kendaraan Bermotor Kabupaten/Kota	319,287,424	318,246,938.96	-	-	-	-	-	-
2	15	2.15.1.03.0.00.01.0000	02	2.08	05	Pelaksanaan Inspeksi, Audit dan Pemantauan Sistem Manajemen Keselamatan Perusahaan Angkutan Umum	3,200,000	3,200,000.00	-	-	-	-	-	-
2	15	2.15.1.03.0.00.01.0000	02	2.09		Penyediaan Angkutan Umum untuk Jasa Angkutan Orang dan/atau Barang antar Kota dalam 1 (satu) Daerah Kabupaten/Kota	109,550,000	104,372,850.00	-	-	-	-	-	-

Kode						Uraian Urusan, Organisasi, Program, Kegiatan, dan Sub Kegiatan	Kelompok Belanja							
							Operasi		Modal		Tidak Terduga		Transfer	
							Anggaran	Realisasi	Anggaran	Realisasi	Anggaran	Realisasi	Anggaran	Realisasi
2	15	2.15.1.03.0.00.01.0000	02	2.09	01	Penyediaan Angkutan Umum untuk Jasa Angkutan Orang dan/atau Barang antar Kota dalam 1 (satu) Daerah Kabupaten/Kota	109,550,000	104,372,850.00	-	-	-	-	-	-
2	16					URUSAN PEMERINTAHAN BIDANG KOMUNIKASI DAN INFORMATIKA	23,566,323,501	22,213,474,082.00	3,383,981,800	3,071,264,696.00	-	-	-	-
2	16	2.16.2.20.2.21.01.0000				Dinas Komunikasi, Informatika dan Persandian	23,566,323,501	22,213,474,082.00	3,383,981,800	3,071,264,696.00	-	-	-	-
2	16	2.16.2.20.2.21.01.0000	01			PROGRAM PENUNJANG URUSAN PEMERINTAHAN DAERAH KABUPATEN/KOTA	9,588,302,691	8,961,111,351.20	36,380,800	34,400,000.00	-	-	-	-
2	16	2.16.2.20.2.21.01.0000	01	2.01		Perencanaan, Penganggaran, dan Evaluasi Kinerja Perangkat Daerah	11,620,000	7,981,500.00	-	-	-	-	-	-
2	16	2.16.2.20.2.21.01.0000	01	2.01	01	Penyusunan Dokumen Perencanaan Perangkat Daerah	2,370,000	1,240,000.00	-	-	-	-	-	-
2	16	2.16.2.20.2.21.01.0000	01	2.01	06	Koordinasi dan Penyusunan Laporan Capaian Kinerja dan Ikhtisar Realisasi Kinerja SKPD	9,250,000	6,741,500.00	-	-	-	-	-	-
2	16	2.16.2.20.2.21.01.0000	01	2.02		Administrasi Keuangan Perangkat Daerah	8,439,660,834	7,911,072,681.00	-	-	-	-	-	-
2	16	2.16.2.20.2.21.01.0000	01	2.02	01	Penyediaan Gaji dan Tunjangan ASN	8,427,448,318	7,903,095,681.00	-	-	-	-	-	-
2	16	2.16.2.20.2.21.01.0000	01	2.02	02	Penyediaan Administrasi Pelaksanaan Tugas ASN	3,272,516	2,669,600.00	-	-	-	-	-	-
2	16	2.16.2.20.2.21.01.0000	01	2.02	03	Pelaksanaan Penatausahaan dan Pengujian/Verifikasi Keuangan SKPD	1,000,000	500,000.00	-	-	-	-	-	-
2	16	2.16.2.20.2.21.01.0000	01	2.02	04	Koordinasi dan Pelaksanaan Akuntansi SKPD	3,564,000	1,555,200.00	-	-	-	-	-	-
2	16	2.16.2.20.2.21.01.0000	01	2.02	05	Koordinasi dan Penyusunan Laporan Keuangan Akhir Tahun SKPD	1,000,000	1,000,000.00	-	-	-	-	-	-
2	16	2.16.2.20.2.21.01.0000	01	2.02	06	Pengelolaan dan Penyiapan Bahan Tanggapan Pemeriksaan	500,000	448,000.00	-	-	-	-	-	-
2	16	2.16.2.20.2.21.01.0000	01	2.02	07	Koordinasi dan Penyusunan Laporan Keuangan Bulanan/Triwulanan/Semesteran SKPD	2,376,000	1,604,200.00	-	-	-	-	-	-
2	16	2.16.2.20.2.21.01.0000	01	2.02	08	Penyusunan Pelaporan dan Analisis Prognosis Realisasi Anggaran	500,000	200,000.00	-	-	-	-	-	-
2	16	2.16.2.20.2.21.01.0000	01	2.06		Administrasi Umum Perangkat Daerah	352,071,597	316,797,793.00	36,380,800	34,400,000.00	-	-	-	-
2	16	2.16.2.20.2.21.01.0000	01	2.06	01	Penyediaan Komponen Instalasi Listrik/Penerangan Bangunan Kantor	13,313,125	7,304,000.00	-	-	-	-	-	-

Kode						Uraian Urusan, Organisasi, Program, Kegiatan, dan Sub Kegiatan	Kelompok Belanja							
							Operasi		Modal		Tidak Terduga		Transfer	
							Anggaran	Realisasi	Anggaran	Realisasi	Anggaran	Realisasi	Anggaran	Realisasi
2	16	2.16.2.20.2.21.01.0000	01	2.06	02	Penyediaan Peralatan dan Perlengkapan Kantor	111,995,972	91,276,019.00	36,380,800	34,400,000.00	-	-	-	-
2	16	2.16.2.20.2.21.01.0000	01	2.06	05	Penyediaan Barang Cetak dan Penggandaan	6,582,500	6,550,500.00	-	-	-	-	-	-
2	16	2.16.2.20.2.21.01.0000	01	2.06	06	Penyediaan Bahan Bacaan dan Peraturan Perundang-undangan	178,385,000	176,394,000.00	-	-	-	-	-	-
2	16	2.16.2.20.2.21.01.0000	01	2.06	09	Penyelenggaraan Rapat Koordinasi dan Konsultasi SKPD	41,795,000	35,273,274.00	-	-	-	-	-	-
2	16	2.16.2.20.2.21.01.0000	01	2.08		Penyediaan Jasa Penunjang Urusan Pemerintahan Daerah	456,945,260	439,658,137.20	-	-	-	-	-	-
2	16	2.16.2.20.2.21.01.0000	01	2.08	01	Penyediaan Jasa Surat Menyurat	6,099,500	5,826,600.00	-	-	-	-	-	-
2	16	2.16.2.20.2.21.01.0000	01	2.08	02	Penyediaan Jasa Komunikasi, Sumber Daya Air dan Listrik	36,000,000	25,065,526.00	-	-	-	-	-	-
2	16	2.16.2.20.2.21.01.0000	01	2.08	04	Penyediaan Jasa Pelayanan Umum Kantor	414,845,760	408,766,011.20	-	-	-	-	-	-
2	16	2.16.2.20.2.21.01.0000	01	2.09		Pemeliharaan Barang Milik Daerah Penunjang Urusan Pemerintahan Daerah	328,005,000	285,601,240.00	-	-	-	-	-	-
2	16	2.16.2.20.2.21.01.0000	01	2.09	01	Penyediaan Jasa Pemeliharaan, Biaya Pemeliharaan dan Pajak Kendaraan Perorangan Dinas atau Kendaraan Dinas Jabatan	100,564,000	79,746,899.00	-	-	-	-	-	-
2	16	2.16.2.20.2.21.01.0000	01	2.09	06	Pemeliharaan Peralatan dan Mesin Lainnya	29,200,000	11,919,000.00	-	-	-	-	-	-
2	16	2.16.2.20.2.21.01.0000	01	2.09	09	Pemeliharaan/Rehabilitasi Gedung Kantor dan Bangunan Lainnya	198,241,000	193,935,341.00	-	-	-	-	-	-
2	16	2.16.2.20.2.21.01.0000	02			PROGRAM INFORMASI DAN KOMUNIKASI PUBLIK	3,729,022,200	3,516,393,759.80	175,321,000	172,956,800.00	-	-	-	-
2	16	2.16.2.20.2.21.01.0000	02	2.01		Pengelolaan Informasi dan Komunikasi Publik Pemerintah Daerah Kabupaten/Kota	3,729,022,200	3,516,393,759.80	175,321,000	172,956,800.00	-	-	-	-
2	16	2.16.2.20.2.21.01.0000	02	2.01	03	Monitoring Informasi dan Penetapan Agenda Prioritas Komunikasi Pemerintah Daerah	368,880,000	301,702,000.00	4,500,000	3,900,000.00	-	-	-	-
2	16	2.16.2.20.2.21.01.0000	02	2.01	04	Pengelolaan Konten dan Perencanaan Media Komunikasi Publik	1,531,950,000	1,488,430,175.00	-	-	-	-	-	-
2	16	2.16.2.20.2.21.01.0000	02	2.01	05	Pengelolaan Media Komunikasi Publik	1,285,685,000	1,241,960,664.80	167,821,000	166,056,800.00	-	-	-	-
2	16	2.16.2.20.2.21.01.0000	02	2.01	06	Pelayanan Informasi Publik	297,387,200	293,070,920.00	3,000,000	3,000,000.00	-	-	-	-
2	16	2.16.2.20.2.21.01.0000	02	2.01	07	Layanan Hubungan Media	65,120,000	26,010,000.00	-	-	-	-	-	-

Kode						Uraian Urusan, Organisasi, Program, Kegiatan, dan Sub Kegiatan	Kelompok Belanja							
							Operasi		Modal		Tidak Terduga		Transfer	
							Anggaran	Realisasi	Anggaran	Realisasi	Anggaran	Realisasi	Anggaran	Realisasi
2	16	2.16.2.20.2.21.01.0000	02	2.01	08	Kemitraan dengan Pemangku Kepentingan	30,000,000	29,772,000.00	-	-	-	-	-	-
2	16	2.16.2.20.2.21.01.0000	02	2.01	10	Penguatan Kapasitas Sumber Daya Komunikasi Publik	150,000,000	135,448,000.00	-	-	-	-	-	-
2	16	2.16.2.20.2.21.01.0000	03			PROGRAM APLIKASI INFORMATIKA	10,248,998,610	9,735,968,971.00	3,172,280,000	2,863,907,896.00	-	-	-	-
2	16	2.16.2.20.2.21.01.0000	03	2.01		Pengelolaan Nama Domain yang telah Ditetapkan oleh Pemerintah Pusat dan Sub Domain di Lingkup Pemerintah Daerah Kabupaten/Kota	2,748,268,000	2,635,961,478.00	804,780,000	786,966,300.00	-	-	-	-
2	16	2.16.2.20.2.21.01.0000	03	2.01	03	Penyelenggaraan Sistem Jaringan Intra Pemerintah Daerah	2,748,268,000	2,635,961,478.00	804,780,000	786,966,300.00	-	-	-	-
2	16	2.16.2.20.2.21.01.0000	03	2.02		Pengelolaan e-government Di Lingkup Pemerintah Daerah Kabupaten/Kota	7,500,730,610	7,100,007,493.00	2,367,500,000	2,076,941,596.00	-	-	-	-
2	16	2.16.2.20.2.21.01.0000	03	2.02	01	Penatalaksanaan dan Pengawasan e-government dalam Penyelenggaraan Pemerintahan Daerah Kabupaten/Kota	178,213,680	175,095,600.00	100,000,000	99,660,000.00	-	-	-	-
2	16	2.16.2.20.2.21.01.0000	03	2.02	03	Pengelolaan Pusat Data Pemerintahan Daerah	5,504,794,110	5,236,050,044.00	847,000,000	831,189,096.00	-	-	-	-
2	16	2.16.2.20.2.21.01.0000	03	2.02	04	Penyelenggaraan Sistem Komunikasi Intra Pemerintah Daerah	489,701,200	478,732,808.00	835,000,000	569,752,500.00	-	-	-	-
2	16	2.16.2.20.2.21.01.0000	03	2.02	07	Pengembangan Aplikasi dan Proses Bisnis Pemerintahan Berbasis Elektronik	784,088,000	674,287,421.00	100,000,000	99,852,500.00	-	-	-	-
2	16	2.16.2.20.2.21.01.0000	03	2.02	08	Penyelenggaraan Sistem Penghubung Layanan Pemerintah	279,687,500	276,560,500.00	13,500,000	12,800,000.00	-	-	-	-
2	16	2.16.2.20.2.21.01.0000	03	2.02	09	Pengembangan dan Pengelolaan Ekosistem Kabupaten/Kota Cerdas dan Kota Cerdas	249,246,120	244,281,120.00	-	-	-	-	-	-
2	16	2.16.2.20.2.21.01.0000	03	2.02	10	Pengembangan dan Pengelolaan Sumber Daya Teknologi Informasi dan Komunikasi Pemerintah Daerah	15,000,000	15,000,000.00	472,000,000	463,687,500.00	-	-	-	-
2	17					URUSAN PEMERINTAHAN BIDANG KOPERASI, USAHA KECIL, DAN MENENGAH	11,418,301,234	10,633,235,556.19	71,600,000	65,881,160.00	-	-	-	-
3	31	3.31.2.17.0.00.01.0000				Dinas Perindustrian Koperasi Usaha Kecil dan Menengah	11,418,301,234	10,633,235,556.19	71,600,000	65,881,160.00	-	-	-	-
2	17	3.31.2.17.0.00.01.0000	01			PROGRAM PENUNJANG URUSAN PEMERINTAHAN DAERAH KABUPATEN/KOTA	6,068,665,043	5,362,437,165.82	63,600,000	57,881,160.00	-	-	-	-

Kode						Uraian Urusan, Organisasi, Program, Kegiatan, dan Sub Kegiatan	Kelompok Belanja							
							Operasi		Modal		Tidak Terduga		Transfer	
							Anggaran	Realisasi	Anggaran	Realisasi	Anggaran	Realisasi	Anggaran	Realisasi
2	17	3.31.2.17.0.00.01.0000	01	2.01		Perencanaan, Penganggaran, dan Evaluasi Kinerja Perangkat Daerah	8,560,000	8,479,000.00	-	-	-	-	-	-
2	17	3.31.2.17.0.00.01.0000	01	2.01	01	Penyusunan Dokumen Perencanaan Perangkat Daerah	2,560,000	2,479,000.00	-	-	-	-	-	-
2	17	3.31.2.17.0.00.01.0000	01	2.01	04	Koordinasi dan Penyusunan DPA-SKPD	2,000,000	2,000,000.00	-	-	-	-	-	-
2	17	3.31.2.17.0.00.01.0000	01	2.01	06	Koordinasi dan Penyusunan Laporan Capaian Kinerja dan Ikhtisar Realisasi Kinerja SKPD	4,000,000	4,000,000.00	-	-	-	-	-	-
2	17	3.31.2.17.0.00.01.0000	01	2.02		Administrasi Keuangan Perangkat Daerah	5,031,421,848	4,379,326,159.00	-	-	-	-	-	-
2	17	3.31.2.17.0.00.01.0000	01	2.02	01	Penyediaan Gaji dan Tunjangan ASN	5,029,621,848	4,377,526,159.00	-	-	-	-	-	-
2	17	3.31.2.17.0.00.01.0000	01	2.02	05	Koordinasi dan Penyusunan Laporan Keuangan Akhir Tahun SKPD	300,000	300,000.00	-	-	-	-	-	-
2	17	3.31.2.17.0.00.01.0000	01	2.02	07	Koordinasi dan Penyusunan Laporan Keuangan Bulanan/Triwulanan/Semesteran SKPD	1,500,000	1,500,000.00	-	-	-	-	-	-
2	17	3.31.2.17.0.00.01.0000	01	2.06		Administrasi Umum Perangkat Daerah	145,536,195	137,452,651.00	63,600,000	57,881,160.00	-	-	-	-
2	17	3.31.2.17.0.00.01.0000	01	2.06	01	Penyediaan Komponen Instalasi Listrik/Penerangan Bangunan Kantor	2,935,750	2,935,750.00	-	-	-	-	-	-
2	17	3.31.2.17.0.00.01.0000	01	2.06	02	Penyediaan Peralatan dan Perlengkapan Kantor	102,503,445	96,102,900.00	63,600,000	57,881,160.00	-	-	-	-
2	17	3.31.2.17.0.00.01.0000	01	2.06	05	Penyediaan Barang Cetak dan Penggandaan	18,987,000	18,987,000.00	-	-	-	-	-	-
2	17	3.31.2.17.0.00.01.0000	01	2.06	06	Penyediaan Bahan Bacaan dan Peraturan Perundang-undangan	1,920,000	1,920,000.00	-	-	-	-	-	-
2	17	3.31.2.17.0.00.01.0000	01	2.06	09	Penyelenggaraan Rapat Koordinasi dan Konsultasi SKPD	19,190,000	17,507,001.00	-	-	-	-	-	-
2	17	3.31.2.17.0.00.01.0000	01	2.08		Penyediaan Jasa Penunjang Urusan Pemerintahan Daerah	511,328,280	495,565,605.82	-	-	-	-	-	-
2	17	3.31.2.17.0.00.01.0000	01	2.08	01	Penyediaan Jasa Surat Menyurat	1,850,000	1,600,000.00	-	-	-	-	-	-
2	17	3.31.2.17.0.00.01.0000	01	2.08	02	Penyediaan Jasa Komunikasi, Sumber Daya Air dan Listrik	5,550,000	2,550,021.00	-	-	-	-	-	-
2	17	3.31.2.17.0.00.01.0000	01	2.08	04	Penyediaan Jasa Pelayanan Umum Kantor	503,928,280	491,415,584.82	-	-	-	-	-	-
2	17	3.31.2.17.0.00.01.0000	01	2.09		Pemeliharaan Barang Milik Daerah Penunjang Urusan Pemerintahan Daerah	371,818,720	341,613,750.00	-	-	-	-	-	-

Kode						Uraian Urusan, Organisasi, Program, Kegiatan, dan Sub Kegiatan	Kelompok Belanja							
							Operasi		Modal		Tidak Terduga		Transfer	
							Anggaran	Realisasi	Anggaran	Realisasi	Anggaran	Realisasi	Anggaran	Realisasi
2	17	3.31.2.17.0.00.01.0000	01	2.09	01	Penyediaan Jasa Pemeliharaan, Biaya Pemeliharaan dan Pajak Kendaraan Perorangan Dinas atau Kendaraan Dinas Jabatan	133,031,720	103,581,750.00	-	-	-	-	-	-
2	17	3.31.2.17.0.00.01.0000	01	2.09	09	Pemeliharaan/Rehabilitasi Gedung Kantor dan Bangunan Lainnya	238,787,000	238,032,000.00	-	-	-	-	-	-
2	17	3.31.2.17.0.00.01.0000	03			PROGRAM PENGAWASAN DAN PEMERIKSAAN KOPERASI	169,764,960	169,653,230.41	-	-	-	-	-	-
2	17	3.31.2.17.0.00.01.0000	03	2.01		Pemeriksaan dan Pengawasan Koperasi, Koperasi Simpan Pinjam/Unit Simpan Pinjam Koperasi yang Wilayah Keanggotaannya dalam Daerah Kabupaten/ Kota	169,764,960	169,653,230.41	-	-	-	-	-	-
2	17	3.31.2.17.0.00.01.0000	03	2.01	01	Pengawasan Kekuatan, Kesehatan, Kemandirian, Ketangguhan, serta Akuntabilitas Koperasi Kewenangan Kabupaten/Kota	38,577,200	38,577,200.00	-	-	-	-	-	-
2	17	3.31.2.17.0.00.01.0000	03	2.01	02	Pemeriksaan Kepatuhan Koperasi terhadap Peraturan Perundang- Undangan Kewenangan Kabupaten/Kota	131,187,760	131,076,030.41	-	-	-	-	-	-
2	17	3.31.2.17.0.00.01.0000	04			PROGRAM PENILAIAN KESEHATAN KSP/USP KOPERASI	65,845,400	65,755,300.00	-	-	-	-	-	-
2	17	3.31.2.17.0.00.01.0000	04	2.01		Penilaian Kesehatan Koperasi Simpan Pinjam/Unit Simpan Pinjam Koperasi yang Wilayah Keanggotaannya dalam 1 (satu) Daerah Kabupaten/Kota	65,845,400	65,755,300.00	-	-	-	-	-	-
2	17	3.31.2.17.0.00.01.0000	04	2.01	01	Pelaksanaan Penilaian Kesehatan KSP/USP Koperasi Kewenangan Kabupaten/Kota	9,833,400	9,768,800.00	-	-	-	-	-	-
2	17	3.31.2.17.0.00.01.0000	04	2.01	02	Penghargaan Kesehatan KSP/USP Koperasi Kewenangan Kabupaten/Kota	56,012,000	55,986,500.00	-	-	-	-	-	-
2	17	3.31.2.17.0.00.01.0000	05			PROGRAM PENDIDIKAN DAN LATIHAN PERKOPERASIAN	346,953,890	345,683,800.00	-	-	-	-	-	-
2	17	3.31.2.17.0.00.01.0000	05	2.01		Pendidikan dan Latihan Perkoperasian Bagi Koperasi yang Wilayah Keanggotaan dalam Daerah Kabupaten/Kota	346,953,890	345,683,800.00	-	-	-	-	-	-

Kode					Uraian Urusan, Organisasi, Program, Kegiatan, dan Sub Kegiatan	Kelompok Belanja								
						Operasi		Modal		Tidak Terduga		Transfer		
						Anggaran	Realisasi	Anggaran	Realisasi	Anggaran	Realisasi	Anggaran	Realisasi	
2	17	3.31.2.17.0.00.01.0000	05	2.01	01	Peningkatan Pemahaman dan Pengetahuan Perkoperasian serta Kapasitas dan Kompetensi SDM Koperasi	346,953,890	345,683,800.00	-	-	-	-	-	-
2	17	3.31.2.17.0.00.01.0000	06			PROGRAM PEMBERDAYAAN DAN PERLINDUNGAN KOPERASI	377,593,150	369,781,220.00	-	-	-	-	-	-
2	17	3.31.2.17.0.00.01.0000	06	2.01		Pemberdayaan dan Perlindungan Koperasi yang Keanggotaannya dalam Daerah Kabupaten/Kota	377,593,150	369,781,220.00	-	-	-	-	-	-
2	17	3.31.2.17.0.00.01.0000	06	2.01	01	Pemberdayaan Peningkatan Produktivitas, Nilai Tambah, Akses Pasar, Akses Pembiayaan, Penguatan Kelembagaan, Penataan Manajemen, Standarisasi, dan Restrukturisasi Usaha Koperasi Kewenangan Kabupaten/Kota	377,593,150	369,781,220.00	-	-	-	-	-	-
2	17	3.31.2.17.0.00.01.0000	07			PROGRAM PEMBERDAYAAN USAHA MENENGAH, USAHA KECIL, DAN USAHA MIKRO (UMKM)	559,527,000	548,682,800.00	-	-	-	-	-	-
2	17	3.31.2.17.0.00.01.0000	07	2.01		Pemberdayaan Usaha Mikro yang Dilakukan melalui Pendataan, Kemitraan, Kemudahan Perizinan, Penguatan Kelembagaan dan Koordinasi dengan Para Pemangku Kepentingan	559,527,000	548,682,800.00	-	-	-	-	-	-
2	17	3.31.2.17.0.00.01.0000	07	2.01	01	Pendataan Potensi dan Pengembangan Usaha Mikro	116,600,000	114,998,000.00	-	-	-	-	-	-
2	17	3.31.2.17.0.00.01.0000	07	2.01	03	Fasilitasi Kemudahan Perizinan Usaha Mikro	22,950,000	22,665,000.00	-	-	-	-	-	-
2	17	3.31.2.17.0.00.01.0000	07	2.01	04	Pemberdayaan Kelembagaan Potensi dan Pengembangan Usaha Mikro	419,977,000	411,019,800.00	-	-	-	-	-	-
2	17	3.31.2.17.0.00.01.0000	08			PROGRAM PENGEMBANGAN UMKM	590,214,694	585,899,754.96	-	-	-	-	-	-
2	17	3.31.2.17.0.00.01.0000	08	2.01		Pengembangan Usaha Mikro dengan Orientasi Peningkatan Skala Usaha Menjadi Usaha Kecil	590,214,694	585,899,754.96	-	-	-	-	-	-
2	17	3.31.2.17.0.00.01.0000	08	2.01	01	Fasilitasi Usaha Mikro Menjadi Usaha Kecil dalam Pengembangan Produksi dan Pengolahan, Pemasaran, SDM, serta Desain dan Teknologi	590,214,694	585,899,754.96	-	-	-	-	-	-
3	31	3.31.2.17.0.00.01.0000	02			PROGRAM PERENCANAAN DAN PEMBANGUNAN INDUSTRI	3,239,737,097	3,185,342,285.00	8,000,000	8,000,000.00	-	-	-	-

Kode						Uraian Urusan, Organisasi, Program, Kegiatan, dan Sub Kegiatan	Kelompok Belanja							
							Operasi		Modal		Tidak Terduga		Transfer	
							Anggaran	Realisasi	Anggaran	Realisasi	Anggaran	Realisasi	Anggaran	Realisasi
3	31	3.31.2.17.0.00.01.0000	02	2.01		Penyusunan dan Evaluasi Rencana Pembangunan Industri Kabupaten/Kota	3,239,737,097	3,185,342,285.00	8,000,000	8,000,000.00	-	-	-	-
3	31	3.31.2.17.0.00.01.0000	02	2.01	03	Koordinasi, Sinkronisasi, dan pelaksanaan Pembangunan Sumber Daya Industri	3,239,737,097	3,185,342,285.00	8,000,000	8,000,000.00	-	-	-	-
2	18					URUSAN PEMERINTAHAN BIDANG PENANAMAN MODAL	9,987,777,094	9,424,708,786.00	533,570,000	529,157,600.00	-	-	-	-
2	18	2.18.0.00.0.00.01.0000				Dinas Penanaman Modal dan Pelayanan Terpadu Satu Pintu	9,987,777,094	9,424,708,786.00	533,570,000	529,157,600.00	-	-	-	-
2	18	2.18.0.00.0.00.01.0000	01			PROGRAM PENUNJANG URUSAN PEMERINTAHAN DAERAH KABUPATEN/KOTA	7,546,159,206	7,011,224,620.00	297,570,000	294,887,600.00	-	-	-	-
2	18	2.18.0.00.0.00.01.0000	01	2.01		Perencanaan, Penganggaran, dan Evaluasi Kinerja Perangkat Daerah	38,908,040	38,854,780.00	-	-	-	-	-	-
2	18	2.18.0.00.0.00.01.0000	01	2.01	01	Penyusunan Dokumen Perencanaan Perangkat Daerah	3,750,000	3,745,000.00	-	-	-	-	-	-
2	18	2.18.0.00.0.00.01.0000	01	2.01	04	Koordinasi dan Penyusunan DPA-SKPD	30,593,040	30,547,780.00	-	-	-	-	-	-
2	18	2.18.0.00.0.00.01.0000	01	2.01	06	Koordinasi dan Penyusunan Laporan Capaian Kinerja dan Ikhtisar Realisasi Kinerja SKPD	4,565,000	4,562,000.00	-	-	-	-	-	-
2	18	2.18.0.00.0.00.01.0000	01	2.02		Administrasi Keuangan Perangkat Daerah	4,908,476,862	4,398,490,650.00	-	-	-	-	-	-
2	18	2.18.0.00.0.00.01.0000	01	2.02	01	Penyediaan Gaji dan Tunjangan ASN	4,886,926,862	4,376,940,650.00	-	-	-	-	-	-
2	18	2.18.0.00.0.00.01.0000	01	2.02	04	Koordinasi dan Pelaksanaan Akuntansi SKPD	4,530,000	4,530,000.00	-	-	-	-	-	-
2	18	2.18.0.00.0.00.01.0000	01	2.02	06	Pengelolaan dan Penyiapan Bahan Tanggapan Pemeriksaan	2,420,000	2,420,000.00	-	-	-	-	-	-
2	18	2.18.0.00.0.00.01.0000	01	2.02	07	Koordinasi dan Penyusunan Laporan Keuangan Bulanan/Triwulanan/Semesteran SKPD	14,600,000	14,600,000.00	-	-	-	-	-	-
2	18	2.18.0.00.0.00.01.0000	01	2.06		Administrasi Umum Perangkat Daerah	598,500,100	592,327,531.00	15,000,000	14,670,000.00	-	-	-	-
2	18	2.18.0.00.0.00.01.0000	01	2.06	01	Penyediaan Komponen Instalasi Listrik/Penerangan Bangunan Kantor	53,196,000	52,526,800.00	-	-	-	-	-	-
2	18	2.18.0.00.0.00.01.0000	01	2.06	02	Penyediaan Peralatan dan Perlengkapan Kantor	355,829,700	353,459,360.00	15,000,000	14,670,000.00	-	-	-	-
2	18	2.18.0.00.0.00.01.0000	01	2.06	05	Penyediaan Barang Cetak dan Penggandaan	155,304,400	152,410,950.00	-	-	-	-	-	-

Kode						Uraian Urusan, Organisasi, Program, Kegiatan, dan Sub Kegiatan	Kelompok Belanja							
							Operasi		Modal		Tidak Terduga		Transfer	
							Anggaran	Realisasi	Anggaran	Realisasi	Anggaran	Realisasi	Anggaran	Realisasi
2	18	2.18.0.00.0.00.01.0000	01	2.06	06	Penyediaan Bahan Bacaan dan Peraturan Perundang-undangan	3,240,000	3,080,000.00	-	-	-	-	-	-
2	18	2.18.0.00.0.00.01.0000	01	2.06	09	Penyelenggaraan Rapat Koordinasi dan Konsultasi SKPD	30,930,000	30,850,421.00	-	-	-	-	-	-
2	18	2.18.0.00.0.00.01.0000	01	2.07		Pengadaan Barang Milik Daerah Penunjang Urusan Pemerintah Daerah	-	-	247,570,000	245,217,600.00	-	-	-	-
2	18	2.18.0.00.0.00.01.0000	01	2.07	05	Pengadaan Mebel	-	-	172,000,000	170,292,600.00	-	-	-	-
2	18	2.18.0.00.0.00.01.0000	01	2.07	06	Pengadaan Peralatan dan Mesin Lainnya	-	-	75,570,000	74,925,000.00	-	-	-	-
2	18	2.18.0.00.0.00.01.0000	01	2.08		Penyediaan Jasa Penunjang Urusan Pemerintahan Daerah	331,825,000	330,514,679.00	-	-	-	-	-	-
2	18	2.18.0.00.0.00.01.0000	01	2.08	01	Penyediaan Jasa Surat Menyurat	19,000,000	19,000,000.00	-	-	-	-	-	-
2	18	2.18.0.00.0.00.01.0000	01	2.08	02	Penyediaan Jasa Komunikasi, Sumber Daya Air dan Listrik	16,500,000	15,922,400.00	-	-	-	-	-	-
2	18	2.18.0.00.0.00.01.0000	01	2.08	04	Penyediaan Jasa Pelayanan Umum Kantor	296,325,000	295,592,279.00	-	-	-	-	-	-
2	18	2.18.0.00.0.00.01.0000	01	2.09		Pemeliharaan Barang Milik Daerah Penunjang Urusan Pemerintahan Daerah	1,668,449,204	1,651,036,980.00	35,000,000	35,000,000.00	-	-	-	-
2	18	2.18.0.00.0.00.01.0000	01	2.09	01	Penyediaan Jasa Pemeliharaan, Biaya Pemeliharaan dan Pajak Kendaraan Perorangan Dinas atau Kendaraan Dinas Jabatan	169,927,000	161,133,200.00	-	-	-	-	-	-
2	18	2.18.0.00.0.00.01.0000	01	2.09	06	Pemeliharaan Peralatan dan Mesin Lainnya	237,495,000	235,627,000.00	35,000,000	35,000,000.00	-	-	-	-
2	18	2.18.0.00.0.00.01.0000	01	2.09	09	Pemeliharaan/Rehabilitasi Gedung Kantor dan Bangunan Lainnya	1,261,027,204	1,254,276,780.00	-	-	-	-	-	-
2	18	2.18.0.00.0.00.01.0000	02			PROGRAM PENGEMBANGAN IKLIM PENANAMAN MODAL	894,678,228	878,942,471.00	-	-	-	-	-	-
2	18	2.18.0.00.0.00.01.0000	02	2.01		Penetapan Pemberian Fasilitas/Insentif Dibidang Penanaman Modal yang menjadi Kewenangan Daerah Kabupaten/Kota	289,052,148	287,408,011.00	-	-	-	-	-	-
2	18	2.18.0.00.0.00.01.0000	02	2.01	01	Penetapan Kebijakan Daerah mengenai Pemberian Fasilitas/Insentif dan Kemudahan Penanaman Modal	113,760,000	112,830,700.00	-	-	-	-	-	-
2	18	2.18.0.00.0.00.01.0000	02	2.01	02	Evaluasi Pelaksanaan Pemberian Fasilitas/Insentif dan Kemudahan Penanaman Modal	175,292,148	174,577,311.00	-	-	-	-	-	-

Kode	Uraian Urusan, Organisasi, Program, Kegiatan, dan Sub Kegiatan	Kelompok Belanja						Transfer	
		Operasi		Modal		Tidak Terduga		Anggaran	Realisasi
		Anggaran	Realisasi	Anggaran	Realisasi	Anggaran	Realisasi		
2 18 2.18.0.00.0.00.01.0000 02 2.02	Pembuatan Peta Potensi Investasi Kabupaten/Kota	605,626,080	591,534,460.00	-	-	-	-	-	-
2 18 2.18.0.00.0.00.01.0000 02 2.02 01	Penyusunan Rencana Umum Penanaman Modal Daerah Kabupaten/Kota	254,480,000	254,351,000.00	-	-	-	-	-	-
2 18 2.18.0.00.0.00.01.0000 02 2.02 02	Penyediaan Peta Potensi dan Peluang Usaha Kabupaten/Kota	351,146,080	337,183,460.00	-	-	-	-	-	-
2 18 2.18.0.00.0.00.01.0000 04	PROGRAM PELAYANAN PENANAMAN MODAL	802,730,376	801,768,267.00	-	-	-	-	-	-
2 18 2.18.0.00.0.00.01.0000 04 2.01	Pelayanan Perizinan dan Non Perizinan secara Terpadu Satu Pintu dibidang Penanaman Modal yang menjadi Kewenangan Daerah Kabupaten/ Kota	802,730,376	801,768,267.00	-	-	-	-	-	-
2 18 2.18.0.00.0.00.01.0000 04 2.01 01	Penyediaan Pelayanan Terpadu Perizinan dan Nonperizinan berbasis Sistem Pelayanan Perizinan Berusaha Terintegrasi secara Elektronik	495,039,756	494,422,302.00	-	-	-	-	-	-
2 18 2.18.0.00.0.00.01.0000 04 2.01 02	Pemantauan Pemenuhan Komitmen Perizinan dan Non Perizinan Penanaman Modal	201,191,500	200,958,625.00	-	-	-	-	-	-
2 18 2.18.0.00.0.00.01.0000 04 2.01 03	Penyediaan Layanan Konsultasi dan Pengelolaan Pengaduan Masyarakat terhadap Pelayanan Terpadu Perizinan dan Non Perizinan	106,499,120	106,387,340.00	-	-	-	-	-	-
2 18 2.18.0.00.0.00.01.0000 05	PROGRAM PENGENDALIAN PELAKSANAAN PENANAMAN MODAL	561,787,540	550,874,955.00	-	-	-	-	-	-
2 18 2.18.0.00.0.00.01.0000 05 2.01	Pengendalian Pelaksanaan Penanaman Modal yang menjadi Kewenangan Daerah Kabupaten/Kota	561,787,540	550,874,955.00	-	-	-	-	-	-
2 18 2.18.0.00.0.00.01.0000 05 2.01 01	Koordinasi dan Sinkronisasi Pemantauan Pelaksanaan Penanaman Modal	40,360,000	40,341,000.00	-	-	-	-	-	-
2 18 2.18.0.00.0.00.01.0000 05 2.01 02	Koordinasi dan Sinkronisasi Pembinaan Pelaksanaan Penanaman Modal	378,048,640	367,615,780.00	-	-	-	-	-	-
2 18 2.18.0.00.0.00.01.0000 05 2.01 03	Koordinasi dan Sinkronisasi Pengawasan Pelaksanaan Penanaman Modal	143,378,900	142,918,175.00	-	-	-	-	-	-
2 18 2.18.0.00.0.00.01.0000 06	PROGRAM PENGELOLAAN DATA DAN SISTEM INFORMASI PENANAMAN MODAL	182,421,744	181,898,473.00	236,000,000	234,270,000.00	-	-	-	-

Kode					Uraian Urusan, Organisasi, Program, Kegiatan, dan Sub Kegiatan	Kelompok Belanja								
						Operasi		Modal		Tidak Terduga		Transfer		
						Anggaran	Realisasi	Anggaran	Realisasi	Anggaran	Realisasi	Anggaran	Realisasi	
2	18	2.18.0.00.0.00.01.0000	06	2.01	Pengelolaan Data dan Informasi Perizinan dan Non Perizinan yang Terintegrasi pada Tingkat Daerah Kabupaten/Kota	182,421,744	181,898,473.00	236,000,000	234,270,000.00	-	-	-	-	
2	18	2.18.0.00.0.00.01.0000	06	2.01	01	Pengolahan, Penyajian dan Pemanfaatan Data dan Informasi Perizinan dan Non Perizinan Berbasis Sistem Pelayanan Perizinan Berusaha Terintegrasi secara Elektronik	182,421,744	181,898,473.00	236,000,000	234,270,000.00	-	-	-	-
2	19				URUSAN PEMERINTAHAN BIDANG KEMUDAAN DAN OLAHRAGA	11,895,083,100	11,424,121,514.00	-	-	-	-	-	-	
1	01	1.01.2.19.0.00.01.0000			Dinas Pendidikan Pemuda dan Olahraga	11,895,083,100	11,424,121,514.00	-	-	-	-	-	-	
2	19	1.01.2.19.0.00.01.0000	02		PROGRAM PENGEMBANGAN KAPASITAS DAYA SAING KEMUDAAN	2,299,451,500	2,061,340,250.00	-	-	-	-	-	-	
2	19	1.01.2.19.0.00.01.0000	02	2.01	Penyadaran, Pemberdayaan, dan Pengembangan Pemuda dan Kepemudaan Terhadap Pemuda Pelopor Kabupaten/Kota, Wirausaha Muda Pemula, dan Pemuda Kader Kabupaten/Kota	2,267,651,500	2,030,540,250.00	-	-	-	-	-	-	
2	19	1.01.2.19.0.00.01.0000	02	2.01	01	Koordinasi, Sinkronisasi dan Penyelenggaraan Peningkatan Kapasitas Daya Saing Pemuda Pelopor	104,850,000	102,675,000.00	-	-	-	-	-	
2	19	1.01.2.19.0.00.01.0000	02	2.01	02	Koordinasi, Sinkronisasi dan Penyelenggaraan Peningkatan Kapasitas Daya Saing Wira Usaha Pemula	269,030,000	268,730,000.00	-	-	-	-	-	
2	19	1.01.2.19.0.00.01.0000	02	2.01	03	Koordinasi, Sinkronisasi dan Penyelenggaraan Peningkatan Kapasitas Daya Saing Pemuda Kader Kabupaten/Kota	1,472,751,500	1,292,515,250.00	-	-	-	-	-	
2	19	1.01.2.19.0.00.01.0000	02	2.01	04	Pemenuhan Hak Setiap Pemuda melalui Perlindungan Pemuda, Advokasi, Akses Pengembangan Diri, Penggunaan Prasarana dan Sarana Tanpa Diskriminatif, Partisipasi Pemuda dalam Proses Perencanaan, Pelaksanaan Evaluasi dan Pengambilan Keputusan Program Strategis Kepemudaan	421,020,000	366,620,000.00	-	-	-	-	-	

Kode						Uraian Urusan, Organisasi, Program, Kegiatan, dan Sub Kegiatan	Kelompok Belanja							
							Operasi		Modal		Tidak Terduga		Transfer	
							Anggaran	Realisasi	Anggaran	Realisasi	Anggaran	Realisasi	Anggaran	Realisasi
2	19	1.01.2.19.0.00.01.0000	02	2.02		Pemberdayaan dan Pengembangan Organisasi Kepemudaan Tingkat Daerah Kabupaten/Kota	31,800,000	30,800,000.00	-	-	-	-	-	-
2	19	1.01.2.19.0.00.01.0000	02	2.02	02	Peningkatan Kapasitas Pemuda dan Organisasi Kepemudaan Kabupaten/Kota	31,800,000	30,800,000.00	-	-	-	-	-	-
2	19	1.01.2.19.0.00.01.0000	03			PROGRAM PENGEMBANGAN KAPASITAS DAYA SAING KEOLAHRAGAAN	9,254,768,000	9,026,575,264.00	-	-	-	-	-	-
2	19	1.01.2.19.0.00.01.0000	03	2.02		Penyelenggaraan Kejuaraan Olahraga Tingkat Daerah Kabupaten/Kota	93,262,000	74,548,000.00	-	-	-	-	-	-
2	19	1.01.2.19.0.00.01.0000	03	2.02	01	Penyelenggaraan Kejuaraan Olahraga Multi Event dan Single Event Tingkat Kabupaten/Kota	93,262,000	74,548,000.00	-	-	-	-	-	-
2	19	1.01.2.19.0.00.01.0000	03	2.03		Pembinaan dan Pengembangan Olahraga Prestasi Tingkat Daerah Provinsi	453,725,000	440,284,800.00	-	-	-	-	-	-
2	19	1.01.2.19.0.00.01.0000	03	2.03	02	Pemusatan Latihan Daerah, Ilmu Pengetahuan dan Teknologi Keolahragaan (Sport Science)	453,725,000	440,284,800.00	-	-	-	-	-	-
2	19	1.01.2.19.0.00.01.0000	03	2.04		Pembinaan dan Pengembangan Organisasi Olahraga	8,697,171,000	8,501,140,464.00	-	-	-	-	-	-
2	19	1.01.2.19.0.00.01.0000	03	2.04	01	Standardisasi Organisasi Keolahragaan	47,171,000	47,171,000.00	-	-	-	-	-	-
2	19	1.01.2.19.0.00.01.0000	03	2.04	02	Pengembangan Organisasi Keolahragaan	8,650,000,000	8,453,969,464.00	-	-	-	-	-	-
2	19	1.01.2.19.0.00.01.0000	03	2.05		Pembinaan dan Pengembangan Olahraga Rekreasi	10,610,000	10,602,000.00	-	-	-	-	-	-
2	19	1.01.2.19.0.00.01.0000	03	2.05	01	Penyelenggaraan, Pengembangan dan Pemasalan Festival dan Olahraga Rekreasi	10,610,000	10,602,000.00	-	-	-	-	-	-
2	19	1.01.2.19.0.00.01.0000	04			PROGRAM PENGEMBANGAN KAPASITAS KEPRAMUKAAN	340,863,600	336,206,000.00	-	-	-	-	-	-
2	19	1.01.2.19.0.00.01.0000	04	2.01		Pembinaan dan Pengembangan Organisasi Kepramukaan	340,863,600	336,206,000.00	-	-	-	-	-	-
2	19	1.01.2.19.0.00.01.0000	04	2.01	02	Peningkatan Kapasitas Organisasi Kepramukaan Tingkat Daerah	340,863,600	336,206,000.00	-	-	-	-	-	-
2	20					URUSAN PEMERINTAHAN BIDANG STATISTIK	159,682,200	152,570,620.00	6,000,000	5,751,400.00	-	-	-	-
2	16	2.16.2.20.2.21.01.0000				Dinas Komunikasi, Informatika dan Persandian	159,682,200	152,570,620.00	6,000,000	5,751,400.00	-	-	-	-

Kode					Uraian Urusan, Organisasi, Program, Kegiatan, dan Sub Kegiatan	Kelompok Belanja							
						Operasi		Modal		Tidak Terduga		Transfer	
						Anggaran	Realisasi	Anggaran	Realisasi	Anggaran	Realisasi	Anggaran	Realisasi
2	20	2.16.2.20.2.21.01.0000	02		PROGRAM PENYELENGGARAAN STATISTIK SEKTORAL	159,682,200	152,570,620.00	6,000,000	5,751,400.00	-	-	-	-
2	20	2.16.2.20.2.21.01.0000	02	2.01	Penyelenggaraan Statistik Sektoral di Lingkup Daerah Kabupaten/Kota	159,682,200	152,570,620.00	6,000,000	5,751,400.00	-	-	-	-
2	20	2.16.2.20.2.21.01.0000	02	2.01	01 Koordinasi dan Sinkronisasi Pengumpulan, Pengolahan, Analisis dan Diseminasi Data Statistik Sektoral	54,142,200	48,392,620.00	6,000,000	5,751,400.00	-	-	-	-
2	20	2.16.2.20.2.21.01.0000	02	2.01	03 Membangun Metadata Statistik Sektoral	105,540,000	104,178,000.00	-	-	-	-	-	-
2	21				URUSAN PEMERINTAHAN BIDANG PERSANDIAN	470,438,070	466,553,000.00	310,400,000	306,915,000.00	-	-	-	-
2	16	2.16.2.20.2.21.01.0000			Dinas Komunikasi, Informatika dan Persandian	470,438,070	466,553,000.00	310,400,000	306,915,000.00	-	-	-	-
2	21	2.16.2.20.2.21.01.0000	02		PROGRAM PENYELENGGARAAN PERSANDIAN UNTUK PENGAMANAN INFORMASI	470,438,070	466,553,000.00	310,400,000	306,915,000.00	-	-	-	-
2	21	2.16.2.20.2.21.01.0000	02	2.01	Penyelenggaraan Persandian untuk Pengamanan Informasi Pemerintah Daerah Kabupaten/Kota	450,750,500	447,546,500.00	310,400,000	306,915,000.00	-	-	-	-
2	21	2.16.2.20.2.21.01.0000	02	2.01	03 Pelaksanaan Keamanan Informasi Pemerintahan Daerah Kabupaten/Kota Berbasis Elektronik dan Non Elektronik	442,170,000	438,966,000.00	310,400,000	306,915,000.00	-	-	-	-
2	21	2.16.2.20.2.21.01.0000	02	2.01	04 Penyediaan Layanan Keamanan Informasi Pemerintah Daerah Kabupaten/Kota	8,580,500	8,580,500.00	-	-	-	-	-	-
2	21	2.16.2.20.2.21.01.0000	02	2.02	Penetapan Pola Hubungan Komunikasi Sandi Antar Perangkat Daerah Kabupaten/Kota	19,687,570	19,006,500.00	-	-	-	-	-	-
2	21	2.16.2.20.2.21.01.0000	02	2.02	01 Operasionalisasi Jaring Komunikasi Sandi Pemerintah Daerah Kabupaten/Kota	19,687,570	19,006,500.00	-	-	-	-	-	-
2	22				URUSAN PEMERINTAHAN BIDANG KEBUDAYAAN	39,549,945,110	35,688,361,105.00	6,414,848,570	5,731,152,952.88	-	-	-	-
1	02	1.02.0.00.0.00.01.0000			Dinas Kesehatan	2,084,950,000	2,063,881,710.00	-	-	-	-	-	-
2	22	1.02.0.00.0.00.01.0000	08		PROGRAM PENYELENGGARAAN KEISTIMEWAAN YOGYAKARTA URUSAN KEBUDAYAAN	2,084,950,000	2,063,881,710.00	-	-	-	-	-	-
2	22	1.02.0.00.0.00.01.0000	08	2.09	Adat, Seni, Tradisi dan Lembaga Budaya	2,084,950,000	2,063,881,710.00	-	-	-	-	-	-

Kode			Uraian Urusan, Organisasi, Program, Kegiatan, dan Sub Kegiatan			Kelompok Belanja								
						Operasi		Modal		Tidak Terduga		Transfer		
						Anggaran	Realisasi	Anggaran	Realisasi	Anggaran	Realisasi	Anggaran	Realisasi	
2	22	1.02.0.00.0.00.01.0000	08	2.09	23	Pembangunan Ketahanan Sosial Budaya	2,084,950,000	2,063,881,710.00	-	-	-	-	-	-
1	03	1.03.1.04.0.00.01.0000				Dinas Pekerjaan Umum, Perumahan dan Kawasan Permukiman	-	-	3,500,000,000	3,029,263,339.88	-	-	-	-
2	22	1.03.1.04.0.00.01.0000	08			PROGRAM PENYELENGGARAAN KEISTIMEWAAN YOGYAKARTA URUSAN KEBUDAYAAN	-	-	3,500,000,000	3,029,263,339.88	-	-	-	-
2	22	1.03.1.04.0.00.01.0000	08	2.04		Pelestarian Cagar Budaya dan Warisan Budaya	-	-	3,500,000,000	3,029,263,339.88	-	-	-	-
2	22	1.03.1.04.0.00.01.0000	08	2.04	03	Nominasi Warisan Budaya Nasional dan Dunia	-	-	3,500,000,000	3,029,263,339.88	-	-	-	-
2	22	2.22.0.00.0.00.01.0000				Dinas Kebudayaan (Kundha Kabudayan)	37,464,995,110	33,624,479,395.00	2,914,848,570	2,701,889,613.00	-	-	-	-
2	22	2.22.0.00.0.00.01.0000	01			PROGRAM PENUNJANG URUSAN PEMERINTAHAN DAERAH KABUPATEN/KOTA	12,576,034,363	10,255,144,362.00	335,037,075	332,875,800.00	-	-	-	-
2	22	2.22.0.00.0.00.01.0000	01	2.01		Perencanaan, Penganggaran, dan Evaluasi Kinerja Perangkat Daerah	29,780,000	27,783,600.00	-	-	-	-	-	-
2	22	2.22.0.00.0.00.01.0000	01	2.01	01	Penyusunan Dokumen Perencanaan Perangkat Daerah	2,990,000	2,990,000.00	-	-	-	-	-	-
2	22	2.22.0.00.0.00.01.0000	01	2.01	04	Koordinasi dan Penyusunan DPA-SKPD	8,700,000	8,300,000.00	-	-	-	-	-	-
2	22	2.22.0.00.0.00.01.0000	01	2.01	06	Koordinasi dan Penyusunan Laporan Capaian Kinerja dan Ikhtisar Realisasi Kinerja SKPD	18,090,000	16,493,600.00	-	-	-	-	-	-
2	22	2.22.0.00.0.00.01.0000	01	2.02		Administrasi Keuangan Perangkat Daerah	6,046,012,986	5,257,098,089.00	-	-	-	-	-	-
2	22	2.22.0.00.0.00.01.0000	01	2.02	01	Penyediaan Gaji dan Tunjangan ASN	6,022,293,986	5,235,585,089.00	-	-	-	-	-	-
2	22	2.22.0.00.0.00.01.0000	01	2.02	02	Penyediaan Administrasi Pelaksanaan Tugas ASN	2,500,000	2,500,000.00	-	-	-	-	-	-
2	22	2.22.0.00.0.00.01.0000	01	2.02	03	Pelaksanaan Penatausahaan dan Pengujian/Verifikasi Keuangan SKPD	6,260,000	5,632,000.00	-	-	-	-	-	-
2	22	2.22.0.00.0.00.01.0000	01	2.02	05	Koordinasi dan Penyusunan Laporan Keuangan Akhir Tahun SKPD	5,221,000	4,492,000.00	-	-	-	-	-	-
2	22	2.22.0.00.0.00.01.0000	01	2.02	06	Pengelolaan dan Penyiapan Bahan Tanggapan Pemeriksaan	4,760,000	4,031,000.00	-	-	-	-	-	-
2	22	2.22.0.00.0.00.01.0000	01	2.02	07	Koordinasi dan Penyusunan Laporan Keuangan Bulanan/Triwulanan/Semesteran SKPD	4,978,000	4,858,000.00	-	-	-	-	-	-
2	22	2.22.0.00.0.00.01.0000	01	2.06		Administrasi Umum Perangkat Daerah	284,112,884	233,857,448.00	331,390,375	329,279,100.00	-	-	-	-

Kode	Uraian Urusan, Organisasi, Program, Kegiatan, dan Sub Kegiatan	Kelompok Belanja						Transfer	
		Operasi		Modal		Tidak Terduga		Anggaran	Realisasi
		Anggaran	Realisasi	Anggaran	Realisasi	Anggaran	Realisasi		
2 22 2.22.0.00.0.00.01.0000 01 2.06 01	Penyediaan Komponen Instalasi Listrik/Penerangan Bangunan Kantor	4,847,750	1,602,300.00	-	-	-	-	-	-
2 22 2.22.0.00.0.00.01.0000 01 2.06 02	Penyediaan Peralatan dan Perlengkapan Kantor	147,765,134	115,664,914.00	331,390,375	329,279,100.00	-	-	-	-
2 22 2.22.0.00.0.00.01.0000 01 2.06 05	Penyediaan Barang Cetak dan Penggandaan	29,440,000	26,120,500.00	-	-	-	-	-	-
2 22 2.22.0.00.0.00.01.0000 01 2.06 06	Penyediaan Bahan Bacaan dan Peraturan Perundang-undangan	2,160,000	1,260,000.00	-	-	-	-	-	-
2 22 2.22.0.00.0.00.01.0000 01 2.06 09	Penyelenggaraan Rapat Koordinasi dan Konsultasi SKPD	99,900,000	89,209,734.00	-	-	-	-	-	-
2 22 2.22.0.00.0.00.01.0000 01 2.07	Pengadaan Barang Milik Daerah Penunjang Urusan Pemerintah Daerah	-	-	-	-	-	-	-	-
2 22 2.22.0.00.0.00.01.0000 01 2.07 06	Pengadaan Peralatan dan Mesin Lainnya	-	-	-	-	-	-	-	-
2 22 2.22.0.00.0.00.01.0000 01 2.08	Penyediaan Jasa Penunjang Urusan Pemerintahan Daerah	2,132,868,213	1,446,377,399.00	-	-	-	-	-	-
2 22 2.22.0.00.0.00.01.0000 01 2.08 01	Penyediaan Jasa Surat Menyurat	1,200,000	1,200,000.00	-	-	-	-	-	-
2 22 2.22.0.00.0.00.01.0000 01 2.08 02	Penyediaan Jasa Komunikasi, Sumber Daya Air dan Listrik	209,625,853	186,275,760.00	-	-	-	-	-	-
2 22 2.22.0.00.0.00.01.0000 01 2.08 04	Penyediaan Jasa Pelayanan Umum Kantor	1,922,042,360	1,258,901,639.00	-	-	-	-	-	-
2 22 2.22.0.00.0.00.01.0000 01 2.09	Pemeliharaan Barang Milik Daerah Penunjang Urusan Pemerintahan Daerah	620,369,443	511,229,170.00	3,646,700	3,596,700.00	-	-	-	-
2 22 2.22.0.00.0.00.01.0000 01 2.09 01	Penyediaan Jasa Pemeliharaan, Biaya Pemeliharaan dan Pajak Kendaraan Perorangan Dinas atau Kendaraan Dinas Jabatan	203,755,000	110,856,970.00	-	-	-	-	-	-
2 22 2.22.0.00.0.00.01.0000 01 2.09 06	Pemeliharaan Peralatan dan Mesin Lainnya	26,614,443	17,450,000.00	3,646,700	3,596,700.00	-	-	-	-
2 22 2.22.0.00.0.00.01.0000 01 2.09 09	Pemeliharaan/Rehabilitasi Gedung Kantor dan Bangunan Lainnya	390,000,000	382,922,200.00	-	-	-	-	-	-
2 22 2.22.0.00.0.00.01.0000 01 2.10	Peningkatan Pelayanan BLUD	3,462,890,837	2,778,798,656.00	-	-	-	-	-	-
2 22 2.22.0.00.0.00.01.0000 01 2.10 01	Pelayanan dan Penunjang Pelayanan BLUD	3,462,890,837	2,778,798,656.00	-	-	-	-	-	-
2 22 2.22.0.00.0.00.01.0000 02	PROGRAM PENGEMBANGAN KEBUDAYAAN	1,667,000,147	1,541,299,219.00	1,257,922,800	1,053,173,500.00	-	-	-	-

Kode					Uraian Urusan, Organisasi, Program, Kegiatan, dan Sub Kegiatan	Kelompok Belanja							
						Operasi		Modal		Tidak Terduga		Transfer	
						Anggaran	Realisasi	Anggaran	Realisasi	Anggaran	Realisasi	Anggaran	Realisasi
2	22	2.22.0.00.0.00.01.0000	02	2.01	Pengelolaan Kebudayaan yang Masyarakat Pelakunya dalam Daerah Kabupaten/Kota	1,667,000,147	1,541,299,219.00	1,257,922,800	1,053,173,500.00	-	-	-	-
2	22	2.22.0.00.0.00.01.0000	02	2.01	02 Pembinaan Sumber Daya Manusia, Lembaga, dan Pranata Kebudayaan	1,667,000,147	1,541,299,219.00	1,257,922,800	1,053,173,500.00	-	-	-	-
2	22	2.22.0.00.0.00.01.0000	08		PROGRAM PENYELENGGARAAN KEISTIMEWAAN YOGYAKARTA URUSAN KEBUDAYAAN	23,221,960,600	21,828,035,814.00	1,321,888,695	1,315,840,313.00	-	-	-	-
2	22	2.22.0.00.0.00.01.0000	08	2.01	Sejarah, Bahasa, Sastra dan Permuseuman	2,442,382,800	2,299,060,480.00	335,000,195	334,552,999.00	-	-	-	-
2	22	2.22.0.00.0.00.01.0000	08	2.01	01 Pembinaan dan Pengembangan Kesejarahan	436,612,000	411,953,120.00	245,000,000	244,702,999.00	-	-	-	-
2	22	2.22.0.00.0.00.01.0000	08	2.01	02 Pembinaan, Pengembangan Bahasa dan Sastra	1,624,740,800	1,513,213,280.00	90,000,195	89,850,000.00	-	-	-	-
2	22	2.22.0.00.0.00.01.0000	08	2.01	03 Pembinaan dan Pengelolaan Permuseuman	381,030,000	373,894,080.00	-	-	-	-	-	-
2	22	2.22.0.00.0.00.01.0000	08	2.04	Pelestarian Cagar Budaya dan Warisan Budaya	13,120,715,460	12,875,187,872.00	626,888,500	623,505,450.00	-	-	-	-
2	22	2.22.0.00.0.00.01.0000	08	2.04	02 Pengembangan Cagar Budaya dan Warisan Budaya	13,120,715,460	12,875,187,872.00	626,888,500	623,505,450.00	-	-	-	-
2	22	2.22.0.00.0.00.01.0000	08	2.05	Pengelolaan Taman Budaya	-	-	200,000,000	198,539,000.00	-	-	-	-
2	22	2.22.0.00.0.00.01.0000	08	2.05	02 Pengelolaan dan Pengembangan Taman Budaya Kabupaten/Kota	-	-	200,000,000	198,539,000.00	-	-	-	-
2	22	2.22.0.00.0.00.01.0000	08	2.09	Adat, Seni, Tradisi dan Lembaga Budaya	7,658,862,340	6,653,787,462.00	160,000,000	159,242,864.00	-	-	-	-
2	22	2.22.0.00.0.00.01.0000	08	2.09	02 Pembinaan dan Pengembangan Rintisan Desa dan Kantong Budaya	1,926,225,890	1,563,485,110.00	-	-	-	-	-	-
2	22	2.22.0.00.0.00.01.0000	08	2.09	03 Pembinaan Lembaga Penggiat Seni	78,250,000	70,480,000.00	-	-	-	-	-	-
2	22	2.22.0.00.0.00.01.0000	08	2.09	05 Penghargaan Seniman dan Budayawan	275,231,000	272,456,000.00	-	-	-	-	-	-
2	22	2.22.0.00.0.00.01.0000	08	2.09	06 Festival Kebudayaan Yogyakarta	398,060,000	341,745,000.00	-	-	-	-	-	-
2	22	2.22.0.00.0.00.01.0000	08	2.09	07 Gelar Budaya Jogja	1,343,810,000	1,249,598,700.00	-	-	-	-	-	-
2	22	2.22.0.00.0.00.01.0000	08	2.09	09 Pembinaan Penghayat Kepercayaan, Adat dan Tradisi	479,877,000	438,850,000.00	-	-	-	-	-	-
2	22	2.22.0.00.0.00.01.0000	08	2.09	10 Pengembangan dan Implementasi Nilai-nilai Luhur dalam Masyarakat	1,257,098,450	1,124,262,612.00	160,000,000	159,242,864.00	-	-	-	-
2	22	2.22.0.00.0.00.01.0000	08	2.09	12 Penyelenggaraan Event Penggiat Seni	1,900,310,000	1,592,910,040.00	-	-	-	-	-	-
2	23				URUSAN PEMERINTAHAN BIDANG PERPUSTAKAAN	12,224,034,104	11,181,068,483.61	621,570,900	619,924,921.00	-	-	-	-

Kode					Uraian Urusan, Organisasi, Program, Kegiatan, dan Sub Kegiatan	Kelompok Belanja								
						Operasi		Modal		Tidak Terduga		Transfer		
						Anggaran	Realisasi	Anggaran	Realisasi	Anggaran	Realisasi	Anggaran	Realisasi	
2	23	2.23.2.24.0.00.01.0000			Dinas Perpustakaan dan Kearsipan	12,224,034,104	11,181,068,483.61	621,570,900	619,924,921.00	-	-	-	-	
2	23	2.23.2.24.0.00.01.0000	01		PROGRAM PENUNJANG URUSAN PEMERINTAHAN DAERAH KABUPATEN/KOTA	10,301,334,136	9,292,992,441.61	112,930,900	112,402,800.00	-	-	-	-	
2	23	2.23.2.24.0.00.01.0000	01	2.01	Perencanaan, Penganggaran, dan Evaluasi Kinerja Perangkat Daerah	55,420,123	55,367,692.00	-	-	-	-	-	-	
2	23	2.23.2.24.0.00.01.0000	01	2.01	01	Penyusunan Dokumen Perencanaan Perangkat Daerah	170,000	170,000.00	-	-	-	-	-	-
2	23	2.23.2.24.0.00.01.0000	01	2.01	04	Koordinasi dan Penyusunan DPA-SKPD	29,095,800	29,068,200.00	-	-	-	-	-	-
2	23	2.23.2.24.0.00.01.0000	01	2.01	06	Koordinasi dan Penyusunan Laporan Capaian Kinerja dan Ikhtisar Realisasi Kinerja SKPD	26,154,323	26,129,492.00	-	-	-	-	-	-
2	23	2.23.2.24.0.00.01.0000	01	2.02	Administrasi Keuangan Perangkat Daerah	7,248,722,714	6,306,342,160.00	-	-	-	-	-	-	
2	23	2.23.2.24.0.00.01.0000	01	2.02	01	Penyediaan Gaji dan Tunjangan ASN	7,248,652,714	6,306,272,160.00	-	-	-	-	-	-
2	23	2.23.2.24.0.00.01.0000	01	2.02	02	Penyediaan Administrasi Pelaksanaan Tugas ASN	10,000	10,000.00	-	-	-	-	-	-
2	23	2.23.2.24.0.00.01.0000	01	2.02	03	Pelaksanaan Penatausahaan dan Pengujian/Verifikasi Keuangan SKPD	10,000	10,000.00	-	-	-	-	-	-
2	23	2.23.2.24.0.00.01.0000	01	2.02	04	Koordinasi dan Pelaksanaan Akuntansi SKPD	10,000	10,000.00	-	-	-	-	-	-
2	23	2.23.2.24.0.00.01.0000	01	2.02	05	Koordinasi dan Penyusunan Laporan Keuangan Akhir Tahun SKPD	10,000	10,000.00	-	-	-	-	-	-
2	23	2.23.2.24.0.00.01.0000	01	2.02	06	Pengelolaan dan Penyiapan Bahan Tanggapan Pemeriksaan	10,000	10,000.00	-	-	-	-	-	-
2	23	2.23.2.24.0.00.01.0000	01	2.02	07	Koordinasi dan Penyusunan Laporan Keuangan Bulanan/Triwulanan/Semesteran SKPD	10,000	10,000.00	-	-	-	-	-	-
2	23	2.23.2.24.0.00.01.0000	01	2.02	08	Penyusunan Pelaporan dan Analisis Prognosis Realisasi Anggaran	10,000	10,000.00	-	-	-	-	-	-
2	23	2.23.2.24.0.00.01.0000	01	2.06	Administrasi Umum Perangkat Daerah	462,806,526	438,588,969.00	92,530,900	92,002,800.00	-	-	-	-	
2	23	2.23.2.24.0.00.01.0000	01	2.06	01	Penyediaan Komponen Instalasi Listrik/Penerangan Bangunan Kantor	20,987,500	20,979,000.00	-	-	-	-	-	-
2	23	2.23.2.24.0.00.01.0000	01	2.06	02	Penyediaan Peralatan dan Perlengkapan Kantor	1,640,000	1,640,000.00	89,230,900	88,706,150.00	-	-	-	-
2	23	2.23.2.24.0.00.01.0000	01	2.06	03	Penyediaan Peralatan Rumah Tangga	127,649,800	126,283,420.00	1,800,000	1,800,000.00	-	-	-	-
2	23	2.23.2.24.0.00.01.0000	01	2.06	04	Penyediaan Bahan Logistik Kantor	127,552,901	127,454,325.00	-	-	-	-	-	-

Kode					Uraian Urusan, Organisasi, Program, Kegiatan, dan Sub Kegiatan	Kelompok Belanja								
						Operasi		Modal		Tidak Terduga		Transfer		
						Anggaran	Realisasi	Anggaran	Realisasi	Anggaran	Realisasi	Anggaran	Realisasi	
2	23	2.23.2.24.0.00.01.0000	01	2.06	05	Penyediaan Barang Cetak dan Penggandaan	65,276,325	64,876,435.00	-	-	-	-	-	-
2	23	2.23.2.24.0.00.01.0000	01	2.06	06	Penyediaan Bahan Bacaan dan Peraturan Perundang-undangan	-	-	1,500,000	1,496,650.00	-	-	-	-
2	23	2.23.2.24.0.00.01.0000	01	2.06	09	Penyelenggaraan Rapat Koordinasi dan Konsultasi SKPD	119,700,000	97,355,789.00	-	-	-	-	-	-
2	23	2.23.2.24.0.00.01.0000	01	2.08		Penyediaan Jasa Penunjang Urusan Pemerintahan Daerah	1,435,571,773	1,431,785,010.61	-	-	-	-	-	-
2	23	2.23.2.24.0.00.01.0000	01	2.08	01	Penyediaan Jasa Surat Menyurat	73,273,773	72,564,172.00	-	-	-	-	-	-
2	23	2.23.2.24.0.00.01.0000	01	2.08	02	Penyediaan Jasa Komunikasi, Sumber Daya Air dan Listrik	8,124,000	5,367,969.00	-	-	-	-	-	-
2	23	2.23.2.24.0.00.01.0000	01	2.08	04	Penyediaan Jasa Pelayanan Umum Kantor	1,354,174,000	1,353,852,869.61	-	-	-	-	-	-
2	23	2.23.2.24.0.00.01.0000	01	2.09		Pemeliharaan Barang Milik Daerah Penunjang Urusan Pemerintahan Daerah	1,098,813,000	1,060,908,610.00	20,400,000	20,400,000.00	-	-	-	-
2	23	2.23.2.24.0.00.01.0000	01	2.09	01	Penyediaan Jasa Pemeliharaan, Biaya Pemeliharaan dan Pajak Kendaraan Perorangan Dinas atau Kendaraan Dinas Jabatan	200,958,000	166,266,650.00	-	-	-	-	-	-
2	23	2.23.2.24.0.00.01.0000	01	2.09	05	Pemeliharaan Mebel	5,000,000	4,995,000.00	-	-	-	-	-	-
2	23	2.23.2.24.0.00.01.0000	01	2.09	06	Pemeliharaan Peralatan dan Mesin Lainnya	44,250,000	44,149,700.00	-	-	-	-	-	-
2	23	2.23.2.24.0.00.01.0000	01	2.09	09	Pemeliharaan/Rehabilitasi Gedung Kantor dan Bangunan Lainnya	847,105,000	843,997,260.00	20,400,000	20,400,000.00	-	-	-	-
2	23	2.23.2.24.0.00.01.0000	01	2.09	10	Pemeliharaan/Rehabilitasi Sarana dan Prasarana Gedung Kantor atau Bangunan Lainnya	1,500,000	1,500,000.00	-	-	-	-	-	-
2	23	2.23.2.24.0.00.01.0000	02			PROGRAM PEMBINAAN PERPUSTAKAAN	1,822,005,868	1,789,105,142.00	497,690,000	496,688,446.00	-	-	-	-
2	23	2.23.2.24.0.00.01.0000	02	2.01		Pengelolaan Perpustakaan Tingkat Daerah Kabupaten/Kota	1,661,446,093	1,628,572,942.00	422,000,000	421,078,446.00	-	-	-	-
2	23	2.23.2.24.0.00.01.0000	02	2.01	01	Pengembangan dan Pemeliharaan Layanan Perpustakaan Elektronik	156,744,900	147,665,513.00	-	-	-	-	-	-
2	23	2.23.2.24.0.00.01.0000	02	2.01	02	Pengembangan Perpustakaan di Tingkat Daerah Kabupaten/Kota	1,274,812,193	1,265,207,029.00	16,000,000	15,600,000.00	-	-	-	-
2	23	2.23.2.24.0.00.01.0000	02	2.01	04	Pembinaan Perpustakaan pada Satuan Pendidikan Dasar di Seluruh Wilayah Kabupaten/Kota sesuai dengan Standar Nasional Perpustakaan	5,426,000	5,426,000.00	-	-	-	-	-	-

Kode						Uraian Urusan, Organisasi, Program, Kegiatan, dan Sub Kegiatan	Kelompok Belanja							
							Operasi		Modal		Tidak Terduga		Transfer	
							Anggaran	Realisasi	Anggaran	Realisasi	Anggaran	Realisasi	Anggaran	Realisasi
2	23	2.23.2.24.0.00.01.0000	02	2.01	05	Pembinaan Perpustakaan Khusus Tingkat Kabupaten/Kota	6,120,000	6,120,000.00	-	-	-	-	-	-
2	23	2.23.2.24.0.00.01.0000	02	2.01	06	Peningkatan Kapasitas Tenaga Perpustakaan dan Pustakawan Tingkat Daerah Kabupaten/Kota	2,520,000	2,493,000.00	-	-	-	-	-	-
2	23	2.23.2.24.0.00.01.0000	02	2.01	07	Pengembangan Layanan Perpustakaan Rujukan Tingkat Kabupaten/Kota	27,360,000	27,360,000.00	66,000,000	65,900,000.00	-	-	-	-
2	23	2.23.2.24.0.00.01.0000	02	2.01	08	Pengembangan Bahan Pustaka	165,300,000	151,273,250.00	340,000,000	339,578,446.00	-	-	-	-
2	23	2.23.2.24.0.00.01.0000	02	2.01	09	Pengelolaan dan Pengembangan Bahan Pustaka	14,700,000	14,571,150.00	-	-	-	-	-	-
2	23	2.23.2.24.0.00.01.0000	02	2.01	10	Penyusunan Data dan Informasi Perpustakaan, Tenaga Perpustakaan dan Pustakawan Tingkat Daerah Kabupaten/Kota	8,463,000	8,457,000.00	-	-	-	-	-	-
2	23	2.23.2.24.0.00.01.0000	02	2.02		Pembudayaan Gemar Membaca Tingkat Daerah Kabupaten/Kota	160,559,775	160,532,200.00	75,690,000	75,610,000.00	-	-	-	-
2	23	2.23.2.24.0.00.01.0000	02	2.02	01	Sosialisasi Budaya Baca dan Literasi pada Satuan Pendidikan Dasar dan Pendidikan Khusus serta Masyarakat	34,439,000	34,438,000.00	-	-	-	-	-	-
2	23	2.23.2.24.0.00.01.0000	02	2.02	02	Pembangunan dan Pemeliharaan Sarana Perpustakaan di Tempat- Tempat Umum yang Menjadi Kewenangan Daerah Kabupaten/Kota	26,521,775	26,495,200.00	67,690,000	67,690,000.00	-	-	-	-
2	23	2.23.2.24.0.00.01.0000	02	2.02	03	Pemberian Penghargaan Gerakan Budaya Gemar Membaca	30,615,000	30,615,000.00	-	-	-	-	-	-
2	23	2.23.2.24.0.00.01.0000	02	2.02	04	Pengembangan Literasi Berbasis Inklusi Sosial	68,984,000	68,984,000.00	8,000,000	7,920,000.00	-	-	-	-
2	23	2.23.2.24.0.00.01.0000	03			PROGRAM PELESTARIAN KOLEKSI NASIONAL DAN NASKAH KUNO	100,694,100	98,970,900.00	10,950,000	10,833,675.00	-	-	-	-
2	23	2.23.2.24.0.00.01.0000	03	2.01		Pelestarian Naskah Kuno Milik Daerah Kabupaten/Kota	99,694,100	97,986,400.00	-	-	-	-	-	-
2	23	2.23.2.24.0.00.01.0000	03	2.01	01	Peningkatan Peran Serta Masyarakat dalam Penyimpanan, Perawatan, Pelestarian, dan Pendaftaran Naskah Kuno	95,965,975	94,281,400.00	-	-	-	-	-	-
2	23	2.23.2.24.0.00.01.0000	03	2.01	02	Pengembangan, Pengolahan dan Pengalihmediaan Naskah Kuno yang dimiliki oleh Masyarakat untuk Dilestarikan dan Didayagunakan	3,728,125	3,705,000.00	-	-	-	-	-	-

Kode						Uraian Urusan, Organisasi, Program, Kegiatan, dan Sub Kegiatan	Kelompok Belanja							
							Operasi		Modal		Tidak Terduga		Transfer	
							Anggaran	Realisasi	Anggaran	Realisasi	Anggaran	Realisasi	Anggaran	Realisasi
2	23	2.23.2.24.0.00.01.0000	03	2.02		Pengembangan Koleksi Budaya Etnis Nusantara yang ditemukan oleh Pemerintah Daerah Kabupaten/Kota	1,000,000	984,500.00	10,950,000	10,833,675.00	-	-	-	-
2	23	2.23.2.24.0.00.01.0000	03	2.02	01	Seleksi dan Pengadaan Koleksi Budaya Etnis Nusantara	-	-	10,950,000	10,833,675.00	-	-	-	-
2	23	2.23.2.24.0.00.01.0000	03	2.02	02	Pengolahan dan Penyiangan Koleksi Budaya Etnis Nusantara	1,000,000	984,500.00	-	-	-	-	-	-
2	24					URUSAN PEMERINTAHAN BIDANG KEARSIPAN	550,825,684	544,138,665.00	42,950,000	42,949,900.00	-	-	-	-
2	23	2.23.2.24.0.00.01.0000				Dinas Perpustakaan dan Kearsipan	550,825,684	544,138,665.00	42,950,000	42,949,900.00	-	-	-	-
2	24	2.23.2.24.0.00.01.0000	02			PROGRAM PENGELOLAAN ARSIP	500,900,084	494,239,265.00	40,550,000	40,549,900.00	-	-	-	-
2	24	2.23.2.24.0.00.01.0000	02	2.01		Pengelolaan Arsip Dinamis Daerah Kabupaten/Kota	79,472,000	79,356,000.00	-	-	-	-	-	-
2	24	2.23.2.24.0.00.01.0000	02	2.01	02	Pemeliharaan dan Penyusutan Arsip Dinamis	79,472,000	79,356,000.00	-	-	-	-	-	-
2	24	2.23.2.24.0.00.01.0000	02	2.02		Pengelolaan Arsip Statis Daerah Kabupaten/Kota	121,087,600	120,613,200.00	5,750,000	5,750,000.00	-	-	-	-
2	24	2.23.2.24.0.00.01.0000	02	2.02	02	Akuisisi, Pengolahan, Preservasi, dan Akses Arsip Statis	121,087,600	120,613,200.00	5,750,000	5,750,000.00	-	-	-	-
2	24	2.23.2.24.0.00.01.0000	02	2.03		Pengelolaan Simpul Jaringan Informasi Kearsipan Nasional Tingkat Kabupaten/Kota	300,340,484	294,270,065.00	34,800,000	34,799,900.00	-	-	-	-
2	24	2.23.2.24.0.00.01.0000	02	2.03	01	Penyediaan Informasi, Akses dan Layanan Kearsipan Tingkat Daerah Kabupaten/Kota melalui JIKN	760,000	760,000.00	-	-	-	-	-	-
2	24	2.23.2.24.0.00.01.0000	02	2.03	02	Pemberdayaan Kapasitas Unit Kearsipan dan Lembaga Kearsipan Daerah Kabupaten/Kota	299,580,484	293,510,065.00	34,800,000	34,799,900.00	-	-	-	-
2	24	2.23.2.24.0.00.01.0000	03			PROGRAM PERLINDUNGAN DAN PENYELAMATAN ARSIP	49,925,600	49,899,400.00	2,400,000	2,400,000.00	-	-	-	-
2	24	2.23.2.24.0.00.01.0000	03	2.03		Penyelamatan Arsip Perangkat Daerah Kabupaten/Kota yang Digabung dan/atau Dibubarkan, dan Pemekaran Daerah Kecamatan dan Desa/Kelurahan	14,340,000	14,339,000.00	-	-	-	-	-	-
2	24	2.23.2.24.0.00.01.0000	03	2.03	01	Pendataan, Penyusunan Daftar dan Penilaian serta Penyerahan atau Pemusnahan Arsip Bagi Penggabungan Perangkat Daerah Kabupaten/Kota	14,340,000	14,339,000.00	-	-	-	-	-	-

Kode					Uraian Urusan, Organisasi, Program, Kegiatan, dan Sub Kegiatan	Kelompok Belanja								
						Operasi		Modal		Tidak Terduga		Transfer		
						Anggaran	Realisasi	Anggaran	Realisasi	Anggaran	Realisasi	Anggaran	Realisasi	
2	24	2.23.2.24.0.00.01.0000	03	2.04	Autentikasi Arsip Statis dan Arsip Hasil Alih Media Kabupaten/Kota	35,585,600	35,560,400.00	2,400,000	2,400,000.00	-	-	-	-	
2	24	2.23.2.24.0.00.01.0000	03	2.04	02	Penilaian dan Penetapan Hasil Alih Media sesuai Persyaratan Penjaminan Keabsahan Arsip	35,585,600	35,560,400.00	2,400,000	2,400,000.00	-	-	-	-
3					URUSAN PEMERINTAHAN PILIHAN	52,487,150,383	48,931,325,654.65	4,619,876,576	2,996,919,039.06	-	-	-	-	
3	25				URUSAN PEMERINTAHAN BIDANG KELAUTAN DAN PERIKANAN	483,146,455	481,466,827.60	35,400,000	34,725,000.00	-	-	-	-	
2	09	2.09.3.27.3.25.01.0000			Dinas Pertanian dan Pangan	483,146,455	481,466,827.60	35,400,000	34,725,000.00	-	-	-	-	
3	25	2.09.3.27.3.25.01.0000	04		PROGRAM PENGELOLAAN PERIKANAN BUDIDAYA	432,511,425	431,702,927.60	35,400,000	34,725,000.00	-	-	-	-	
3	25	2.09.3.27.3.25.01.0000	04	2.02	Pemberdayaan Pembudi Daya Ikan Kecil	83,475,890	82,974,850.00	-	-	-	-	-	-	
3	25	2.09.3.27.3.25.01.0000	04	2.02	01	Pengembangan Kapasitas Pembudi Daya Ikan Kecil	83,475,890	82,974,850.00	-	-	-	-	-	-
3	25	2.09.3.27.3.25.01.0000	04	2.04	Pengelolaan Pembudidayaan Ikan	349,035,535	348,728,077.60	35,400,000	34,725,000.00	-	-	-	-	
3	25	2.09.3.27.3.25.01.0000	04	2.04	02	Penyediaan Prasarana Pembudidayaan Ikan dalam 1 (satu) Daerah Kabupaten/Kota	349,035,535	348,728,077.60	35,400,000	34,725,000.00	-	-	-	-
3	25	2.09.3.27.3.25.01.0000	06		PROGRAM PENGOLAHAN DAN PEMASARAN HASIL PERIKANAN	50,635,030	49,763,900.00	-	-	-	-	-	-	
3	25	2.09.3.27.3.25.01.0000	06	2.02	Pembinaan Mutu dan Keamanan Hasil Perikanan Bagi Usaha Pengolahan dan Pemasaran Skala Mikro dan Kecil	50,635,030	49,763,900.00	-	-	-	-	-	-	
3	25	2.09.3.27.3.25.01.0000	06	2.02	01	Pelaksanaan Bimbingan dan Penerapan Persyaratan atau Standar pada Usaha Pengolahan dan Pemasaran Skala Mikro dan Kecil	50,635,030	49,763,900.00	-	-	-	-	-	-
3	26				URUSAN PEMERINTAHAN BIDANG PARIWISATA	13,927,868,509	12,739,376,531.89	2,996,403,090	2,197,739,726.06	-	-	-	-	
3	26	3.26.0.00.0.00.01.0000			Dinas Pariwisata	13,927,868,509	12,739,376,531.89	2,996,403,090	2,197,739,726.06	-	-	-	-	
3	26	3.26.0.00.0.00.01.0000	01		PROGRAM PENUNJANG URUSAN PEMERINTAHAN DAERAH KABUPATEN/KOTA	5,600,212,510	5,096,224,446.29	129,170,500	115,059,340.00	-	-	-	-	
3	26	3.26.0.00.0.00.01.0000	01	2.01	Perencanaan, Penganggaran, dan Evaluasi Kinerja Perangkat Daerah	12,870,000	11,274,000.00	-	-	-	-	-	-	
3	26	3.26.0.00.0.00.01.0000	01	2.01	01	Penyusunan Dokumen Perencanaan Perangkat Daerah	3,870,000	3,550,000.00	-	-	-	-	-	-
3	26	3.26.0.00.0.00.01.0000	01	2.01	04	Koordinasi dan Penyusunan DPA-SKPD	3,000,000	2,440,000.00	-	-	-	-	-	-

Kode						Uraian Urusan, Organisasi, Program, Kegiatan, dan Sub Kegiatan	Kelompok Belanja							
							Operasi		Modal		Tidak Terduga		Transfer	
							Anggaran	Realisasi	Anggaran	Realisasi	Anggaran	Realisasi	Anggaran	Realisasi
3	26	3.26.0.00.0.00.01.0000	01	2.01	06	Koordinasi dan Penyusunan Laporan Capaian Kinerja dan Ikhtisar Realisasi Kinerja SKPD	6,000,000	5,284,000.00	-	-	-	-	-	-
3	26	3.26.0.00.0.00.01.0000	01	2.02		Administrasi Keuangan Perangkat Daerah	4,598,898,497	4,166,013,318.00	-	-	-	-	-	-
3	26	3.26.0.00.0.00.01.0000	01	2.02	01	Penyediaan Gaji dan Tunjangan ASN	4,592,898,497	4,161,678,818.00	-	-	-	-	-	-
3	26	3.26.0.00.0.00.01.0000	01	2.02	04	Koordinasi dan Pelaksanaan Akuntansi SKPD	2,000,000	1,400,000.00	-	-	-	-	-	-
3	26	3.26.0.00.0.00.01.0000	01	2.02	05	Koordinasi dan Penyusunan Laporan Keuangan Akhir Tahun SKPD	1,000,000	730,000.00	-	-	-	-	-	-
3	26	3.26.0.00.0.00.01.0000	01	2.02	06	Pengelolaan dan Penyiapan Bahan Tanggapan Pemeriksaan	1,000,000	762,500.00	-	-	-	-	-	-
3	26	3.26.0.00.0.00.01.0000	01	2.02	07	Koordinasi dan Penyusunan Laporan Keuangan Bulanan/Triwulanan/Semesteran SKPD	1,000,000	910,000.00	-	-	-	-	-	-
3	26	3.26.0.00.0.00.01.0000	01	2.02	08	Penyusunan Pelaporan dan Analisis Prognosis Realisasi Anggaran	1,000,000	532,000.00	-	-	-	-	-	-
3	26	3.26.0.00.0.00.01.0000	01	2.06		Administrasi Umum Perangkat Daerah	300,123,448	293,306,197.00	129,170,500	115,059,340.00	-	-	-	-
3	26	3.26.0.00.0.00.01.0000	01	2.06	01	Penyediaan Komponen Instalasi Listrik/Penerangan Bangunan Kantor	7,029,425	7,029,425.00	-	-	-	-	-	-
3	26	3.26.0.00.0.00.01.0000	01	2.06	02	Penyediaan Peralatan dan Perlengkapan Kantor	137,776,795	134,906,425.00	129,170,500	115,059,340.00	-	-	-	-
3	26	3.26.0.00.0.00.01.0000	01	2.06	05	Penyediaan Barang Cetak dan Penggandaan	20,997,228	20,970,428.00	-	-	-	-	-	-
3	26	3.26.0.00.0.00.01.0000	01	2.06	06	Penyediaan Bahan Bacaan dan Peraturan Perundang-undangan	1,080,000	1,060,000.00	-	-	-	-	-	-
3	26	3.26.0.00.0.00.01.0000	01	2.06	09	Penyelenggaraan Rapat Koordinasi dan Konsultasi SKPD	133,240,000	129,339,919.00	-	-	-	-	-	-
3	26	3.26.0.00.0.00.01.0000	01	2.08		Penyediaan Jasa Penunjang Urusan Pemerintahan Daerah	414,071,065	367,249,716.04	-	-	-	-	-	-
3	26	3.26.0.00.0.00.01.0000	01	2.08	01	Penyediaan Jasa Surat Menyurat	1,570,000	1,570,000.00	-	-	-	-	-	-
3	26	3.26.0.00.0.00.01.0000	01	2.08	02	Penyediaan Jasa Komunikasi, Sumber Daya Air dan Listrik	15,000,000	14,580,000.00	-	-	-	-	-	-
3	26	3.26.0.00.0.00.01.0000	01	2.08	04	Penyediaan Jasa Pelayanan Umum Kantor	397,501,065	351,099,716.04	-	-	-	-	-	-
3	26	3.26.0.00.0.00.01.0000	01	2.09		Pemeliharaan Barang Milik Daerah Penunjang Urusan Pemerintahan Daerah	274,249,500	258,381,215.25	-	-	-	-	-	-

Kode						Uraian Urusan, Organisasi, Program, Kegiatan, dan Sub Kegiatan	Kelompok Belanja							
							Operasi		Modal		Tidak Terduga		Transfer	
							Anggaran	Realisasi	Anggaran	Realisasi	Anggaran	Realisasi	Anggaran	Realisasi
3	26	3.26.0.00.0.00.01.0000	01	2.09	01	Penyediaan Jasa Pemeliharaan, Biaya Pemeliharaan dan Pajak Kendaraan Perorangan Dinas atau Kendaraan Dinas Jabatan	91,649,500	77,486,134.00	-	-	-	-	-	-
3	26	3.26.0.00.0.00.01.0000	01	2.09	06	Pemeliharaan Peralatan dan Mesin Lainnya	12,600,000	11,815,000.00	-	-	-	-	-	-
3	26	3.26.0.00.0.00.01.0000	01	2.09	09	Pemeliharaan/Rehabilitasi Gedung Kantor dan Bangunan Lainnya	170,000,000	169,080,081.25	-	-	-	-	-	-
3	26	3.26.0.00.0.00.01.0000	02			PROGRAM PENINGKATAN DAYA TARIK DESTINASI PARIWISATA	3,412,693,892	3,205,397,400.00	2,771,262,000	1,987,860,386.06	-	-	-	-
3	26	3.26.0.00.0.00.01.0000	02	2.03		Pengelolaan Destinasi Pariwisata Kabupaten/Kota	3,412,693,892	3,205,397,400.00	2,771,262,000	1,987,860,386.06	-	-	-	-
3	26	3.26.0.00.0.00.01.0000	02	2.03	03	Pengembangan Destinasi Pariwisata Kabupaten/Kota	303,117,200	236,520,400.00	-	-	-	-	-	-
3	26	3.26.0.00.0.00.01.0000	02	2.03	04	Pengadaan/Pemeliharaan/Rehabilitasi Sarana dan Prasarana dalam Pengelolaan Destinasi Pariwisata Kabupaten/Kota	380,196,092	357,996,000.00	2,771,262,000	1,987,860,386.06	-	-	-	-
3	26	3.26.0.00.0.00.01.0000	02	2.03	06	Pemberdayaan Masyarakat dalam Pengelolaan Destinasi Pariwisata Kabupaten/Kota	2,264,212,000	2,173,863,000.00	-	-	-	-	-	-
3	26	3.26.0.00.0.00.01.0000	02	2.03	07	Penerapan Destinasi Pariwisata Berkelanjutan dalam pengelolaan Destinasi Pariwisata Kabupaten/Kota	465,168,600	437,018,000.00	-	-	-	-	-	-
3	26	3.26.0.00.0.00.01.0000	03			PROGRAM PEMASARAN PARIWISATA	3,278,616,107	3,166,741,185.60	95,970,590	94,820,000.00	-	-	-	-
3	26	3.26.0.00.0.00.01.0000	03	2.01		Pemasaran Pariwisata Dalam dan Luar Negeri Daya Tarik, Destinasi dan Kawasan Strategis Pariwisata Kabupaten/Kota	3,278,616,107	3,166,741,185.60	95,970,590	94,820,000.00	-	-	-	-
3	26	3.26.0.00.0.00.01.0000	03	2.01	01	Penguatan Promosi melalui Media Cetak, Elektronik, dan Media Lainnya Baik Dalam dan Luar Negeri	600,000,000	596,200,000.00	-	-	-	-	-	-
3	26	3.26.0.00.0.00.01.0000	03	2.01	02	Fasilitasi Kegiatan Pemasaran Pariwisata Baik Dalam dan Luar Negeri Pariwisata Kabupaten/Kota	1,919,897,400	1,822,988,975.00	-	-	-	-	-	-
3	26	3.26.0.00.0.00.01.0000	03	2.01	03	Penyediaan Data dan Penyebaran Informasi Pariwisata Kabupaten/Kota, Baik Dalam dan Luar Negeri	708,718,707	704,752,085.60	95,970,590	94,820,000.00	-	-	-	-
3	26	3.26.0.00.0.00.01.0000	03	2.01	04	Peningkatan Kerja Sama dan Kemitraan Pariwisata Dalam dan Luar Negeri	50,000,000	42,800,125.00	-	-	-	-	-	-

Kode					Uraian Urusan, Organisasi, Program, Kegiatan, dan Sub Kegiatan		Kelompok Belanja							
							Operasi		Modal		Tidak Terduga		Transfer	
							Anggaran	Realisasi	Anggaran	Realisasi	Anggaran	Realisasi	Anggaran	Realisasi
3	26	3.26.0.00.0.00.01.0000	05			PROGRAM PENGEMBANGAN SUMBER DAYA PARIWISATA DAN EKONOMI KREATIF	1,636,346,000	1,271,013,500.00	-	-	-	-	-	-
3	26	3.26.0.00.0.00.01.0000	05	2.01		Pelaksanaan Peningkatan Kapasitas Sumber Daya Manusia Pariwisata dan Ekonomi Kreatif Tingkat Dasar	1,636,346,000	1,271,013,500.00	-	-	-	-	-	-
3	26	3.26.0.00.0.00.01.0000	05	2.01	01	Pengembangan Kompetensi SDM Pariwisata dan Ekonomi Kreatif Tingkat Dasar	425,887,000	240,775,000.00	-	-	-	-	-	-
3	26	3.26.0.00.0.00.01.0000	05	2.01	02	Peningkatan Peran Serta Masyarakat dalam Pengembangan Kemitraan Pariwisata	509,892,000	337,857,500.00	-	-	-	-	-	-
3	26	3.26.0.00.0.00.01.0000	05	2.01	04	Sertifikasi Kompetensi Bagi Tenaga Kerja bidang Pariwisata	170,000,000	167,590,000.00	-	-	-	-	-	-
3	26	3.26.0.00.0.00.01.0000	05	2.01	05	Fasilitasi Proses Kreasi, Produksi, Distribusi Konsumsi dan Konservasi Ekonomi Kreatif	341,797,000	336,841,000.00	-	-	-	-	-	-
3	26	3.26.0.00.0.00.01.0000	05	2.01	06	Fasilitasi Pengembangan Kompetensi Sumber Daya Manusia Ekonomi Kreatif	188,770,000	187,950,000.00	-	-	-	-	-	-
3	27					URUSAN PEMERINTAHAN BIDANG PERTANIAN	2,289,050,484	2,216,541,015.00	409,234,000	404,378,296.00	-	-	-	-
2	09	2.09.3.27.3.25.01.0000				Dinas Pertanian dan Pangan	2,289,050,484	2,216,541,015.00	409,234,000	404,378,296.00	-	-	-	-
3	27	2.09.3.27.3.25.01.0000	02			PROGRAM PENYEDIAAN DAN PENGEMBANGAN SARANA PERTANIAN	978,099,350	939,225,238.00	2,150,000	1,900,000.00	-	-	-	-
3	27	2.09.3.27.3.25.01.0000	02	2.01		Pengawasan Penggunaan Sarana Pertanian	17,433,570	16,421,000.00	-	-	-	-	-	-
3	27	2.09.3.27.3.25.01.0000	02	2.01	01	Pengawasan Penggunaan Sarana Pendukung Pertanian sesuai dengan Komoditas, Teknologi dan Spesifik Lokasi	17,433,570	16,421,000.00	-	-	-	-	-	-
3	27	2.09.3.27.3.25.01.0000	02	2.02		Pengelolaan Sumber Daya Genetik (SDG) Hewan, Tumbuhan, dan Mikro Organisme Kewenangan Kabupaten/Kota	960,665,780	922,804,238.00	2,150,000	1,900,000.00	-	-	-	-
3	27	2.09.3.27.3.25.01.0000	02	2.02	01	Penjaminan Kemurnian dan Kelestarian SDG Hewan/Tanaman	960,665,780	922,804,238.00	2,150,000	1,900,000.00	-	-	-	-
3	27	2.09.3.27.3.25.01.0000	03			PROGRAM PENYEDIAAN DAN PENGEMBANGAN PRASARANA PERTANIAN	449,664,984	446,359,257.00	269,584,000	267,248,000.00	-	-	-	-

Kode					Uraian Urusan, Organisasi, Program, Kegiatan, dan Sub Kegiatan	Kelompok Belanja								
						Operasi		Modal		Tidak Terduga		Transfer		
						Anggaran	Realisasi	Anggaran	Realisasi	Anggaran	Realisasi	Anggaran	Realisasi	
3	27	2.09.3.27.3.25.01.0000	03	2.02	Pembangunan Prasarana Pertanian	449,664,984	446,359,257.00	269,584,000	267,248,000.00	-	-	-	-	
3	27	2.09.3.27.3.25.01.0000	03	2.02	07	Pembangunan, Rehabilitasi dan Pemeliharaan Rumah Potong Hewan	448,024,984	444,719,257.00	-	-	-	-	-	-
3	27	2.09.3.27.3.25.01.0000	03	2.02	09	Pembangunan, Rehabilitasi dan Pemeliharaan Prasarana Pertanian Lainnya	1,640,000	1,640,000.00	269,584,000	267,248,000.00	-	-	-	-
3	27	2.09.3.27.3.25.01.0000	04		PROGRAM PENGENDALIAN KESEHATAN HEWAN DAN KESEHATAN MASYARAKAT VETERINER	477,570,380	464,543,750.00	-	-	-	-	-	-	
3	27	2.09.3.27.3.25.01.0000	04	2.01	Penjaminan Kesehatan Hewan, Penutupan dan Pembukaan Daerah Wabah Penyakit Hewan Menular Dalam Daerah Kabupaten/Kota	144,661,680	143,092,200.00	-	-	-	-	-	-	
3	27	2.09.3.27.3.25.01.0000	04	2.01	01	Pengendalian dan Penanggulangan Penyakit Hewan dan Zoonosis	144,661,680	143,092,200.00	-	-	-	-	-	-
3	27	2.09.3.27.3.25.01.0000	04	2.03	Pengelolaan Pelayanan Jasa Laboratorium dan Jasa Medik Veteriner dalam Daerah Kabupaten/Kota	83,615,500	83,258,150.00	-	-	-	-	-	-	
3	27	2.09.3.27.3.25.01.0000	04	2.03	02	Penyediaan Pelayanan Jasa Medik Veteriner	83,615,500	83,258,150.00	-	-	-	-	-	-
3	27	2.09.3.27.3.25.01.0000	04	2.04	Penerapan dan Pengawasan Persyaratan Teknis Kesehatan Masyarakat Veteriner	249,293,200	238,193,400.00	-	-	-	-	-	-	
3	27	2.09.3.27.3.25.01.0000	04	2.04	02	Pengawasan Peredaran Hewan dan Produk Hewan	208,373,300	197,305,000.00	-	-	-	-	-	-
3	27	2.09.3.27.3.25.01.0000	04	2.04	04	Pengujian Laboratorium Kesehatan Masyarakat Veteriner	40,919,900	40,888,400.00	-	-	-	-	-	-
3	27	2.09.3.27.3.25.01.0000	06		PROGRAM PERIZINAN USAHA PERTANIAN	12,271,000	12,115,000.00	-	-	-	-	-	-	
3	27	2.09.3.27.3.25.01.0000	06	2.02	Penerbitan Izin Usaha Produksi Benih/Bibit Ternak dan Pakan, Fasilitas Pemeliharaan Hewan, Rumah Sakit Hewan/Pasar Hewan, Rumah Potong Hewan	12,271,000	12,115,000.00	-	-	-	-	-	-	
3	27	2.09.3.27.3.25.01.0000	06	2.02	01	Penatausahaan Penerbitan Izin Usaha Produksi Benih/Bibit Ternak dan Pakan, Fasilitas Pemeliharaan Hewan, Rumah Sakit Hewan/Pasar Hewan, Rumah Potong Hewan	12,271,000	12,115,000.00	-	-	-	-	-	-
3	27	2.09.3.27.3.25.01.0000	07		PROGRAM PENYULUHAN PERTANIAN	371,444,770	354,297,770.00	137,500,000	135,230,296.00	-	-	-	-	
3	27	2.09.3.27.3.25.01.0000	07	2.01	Pelaksanaan Penyuluhan Pertanian	371,444,770	354,297,770.00	137,500,000	135,230,296.00	-	-	-	-	

Kode						Uraian Urusan, Organisasi, Program, Kegiatan, dan Sub Kegiatan	Kelompok Belanja							
							Operasi		Modal		Tidak Terduga		Transfer	
							Anggaran	Realisasi	Anggaran	Realisasi	Anggaran	Realisasi	Anggaran	Realisasi
3	27	2.09.3.27.3.25.01.0000	07	2.01	01	Peningkatan Kapasitas Kelembagaan Penyuluhan Pertanian di Kecamatan dan Desa	196,509,270	181,957,270.00	5,000,000	5,000,000.00	-	-	-	-
3	27	2.09.3.27.3.25.01.0000	07	2.01	02	Pengembangan Kapasitas Kelembagaan Petani di Kecamatan dan Desa	174,935,500	172,340,500.00	12,000,000	12,000,000.00	-	-	-	-
3	27	2.09.3.27.3.25.01.0000	07	2.01	03	Penyediaan dan Pemanfaatan Sarana dan Prasarana Penyuluhan Pertanian	-	-	120,500,000	118,230,296.00	-	-	-	-
3	30					URUSAN PEMERINTAHAN BIDANG PERDAGANGAN	34,800,454,810	32,550,625,935.16	1,051,982,486	234,142,500.00	-	-	-	-
3	30	3.30.0.00.0.00.01.0000				Dinas Perdagangan	34,800,454,810	32,550,625,935.16	1,051,982,486	234,142,500.00	-	-	-	-
3	30	3.30.0.00.0.00.01.0000	01			PROGRAM PENUNJANG URUSAN PEMERINTAHAN DAERAH KABUPATEN/KOTA	15,967,394,806	14,168,118,400.55	905,338,486	99,334,500.00	-	-	-	-
3	30	3.30.0.00.0.00.01.0000	01	2.01		Perencanaan, Penganggaran, dan Evaluasi Kinerja Perangkat Daerah	11,875,500	11,808,000.00	-	-	-	-	-	-
3	30	3.30.0.00.0.00.01.0000	01	2.01	01	Penyusunan Dokumen Perencanaan Perangkat Daerah	1,340,000	1,295,000.00	-	-	-	-	-	-
3	30	3.30.0.00.0.00.01.0000	01	2.01	04	Koordinasi dan Penyusunan DPA-SKPD	3,137,500	3,130,000.00	-	-	-	-	-	-
3	30	3.30.0.00.0.00.01.0000	01	2.01	06	Koordinasi dan Penyusunan Laporan Capaian Kinerja dan Ikhtisar Realisasi Kinerja SKPD	7,398,000	7,383,000.00	-	-	-	-	-	-
3	30	3.30.0.00.0.00.01.0000	01	2.02		Administrasi Keuangan Perangkat Daerah	9,810,406,355	9,286,434,366.00	-	-	-	-	-	-
3	30	3.30.0.00.0.00.01.0000	01	2.02	01	Penyediaan Gaji dan Tunjangan ASN	9,809,806,355	9,285,834,366.00	-	-	-	-	-	-
3	30	3.30.0.00.0.00.01.0000	01	2.02	07	Koordinasi dan Penyusunan Laporan Keuangan Bulanan/Triwulanan/Semesteran SKPD	600,000	600,000.00	-	-	-	-	-	-
3	30	3.30.0.00.0.00.01.0000	01	2.06		Administrasi Umum Perangkat Daerah	238,851,714	207,066,270.00	-	-	-	-	-	-
3	30	3.30.0.00.0.00.01.0000	01	2.06	02	Penyediaan Peralatan dan Perlengkapan Kantor	99,281,714	84,532,270.00	-	-	-	-	-	-
3	30	3.30.0.00.0.00.01.0000	01	2.06	05	Penyediaan Barang Cetak dan Penggandaan	27,415,000	27,415,000.00	-	-	-	-	-	-
3	30	3.30.0.00.0.00.01.0000	01	2.06	06	Penyediaan Bahan Bacaan dan Peraturan Perundang-undangan	-	-	-	-	-	-	-	-
3	30	3.30.0.00.0.00.01.0000	01	2.06	09	Penyelenggaraan Rapat Koordinasi dan Konsultasi SKPD	112,155,000	95,119,000.00	-	-	-	-	-	-

Kode						Uraian Urusan, Organisasi, Program, Kegiatan, dan Sub Kegiatan						Kelompok Belanja							
												Operasi		Modal		Tidak Terduga		Transfer	
												Anggaran	Realisasi	Anggaran	Realisasi	Anggaran	Realisasi	Anggaran	Realisasi
3	30	3.30.0.00.0.00.01.0000	01	2.08		Penyediaan Jasa Penunjang Urusan Pemerintahan Daerah	1,604,328,335	1,391,855,361.55	-	-	-	-	-	-					
3	30	3.30.0.00.0.00.01.0000	01	2.08	01	Penyediaan Jasa Surat Menyurat	16,910,000	16,335,000.00	-	-	-	-	-	-					
3	30	3.30.0.00.0.00.01.0000	01	2.08	02	Penyediaan Jasa Komunikasi, Sumber Daya Air dan Listrik	1,168,405,455	969,367,255.00	-	-	-	-	-	-					
3	30	3.30.0.00.0.00.01.0000	01	2.08	04	Penyediaan Jasa Pelayanan Umum Kantor	419,012,880	406,153,106.55	-	-	-	-	-	-					
3	30	3.30.0.00.0.00.01.0000	01	2.09		Pemeliharaan Barang Milik Daerah Penunjang Urusan Pemerintahan Daerah	658,446,000	606,430,300.00	-	-	-	-	-	-					
3	30	3.30.0.00.0.00.01.0000	01	2.09	01	Penyediaan Jasa Pemeliharaan, Biaya Pemeliharaan dan Pajak Kendaraan Perorangan Dinas atau Kendaraan Dinas Jabatan	587,846,000	548,350,300.00	-	-	-	-	-	-					
3	30	3.30.0.00.0.00.01.0000	01	2.09	06	Pemeliharaan Peralatan dan Mesin Lainnya	70,600,000	58,080,000.00	-	-	-	-	-	-					
3	30	3.30.0.00.0.00.01.0000	01	2.10		Peningkatan Pelayanan BLUD	3,643,486,902	2,664,524,103.00	905,338,486	99,334,500.00	-	-	-	-					
3	30	3.30.0.00.0.00.01.0000	01	2.10	01	Pelayanan dan Penunjang Pelayanan BLUD	3,643,486,902	2,664,524,103.00	905,338,486	99,334,500.00	-	-	-	-					
3	30	3.30.0.00.0.00.01.0000	02			PROGRAM PERIZINAN DAN PENDAFTARAN PERUSAHAAN	47,860,000	47,833,000.00	-	-	-	-	-	-					
3	30	3.30.0.00.0.00.01.0000	02	2.06		Pengendalian Fasilitas Penyimpanan Bahan Berbahaya dan Pengawasan Distribusi, Pengemasan dan Pelabelan Bahan Berbahaya di Tingkat Daerah Kabupaten/ Kota	47,860,000	47,833,000.00	-	-	-	-	-	-					
3	30	3.30.0.00.0.00.01.0000	02	2.06	03	Pengawasan Distribusi, Pengemasan dan Pelabelan Bahan Berbahaya Terhadap Pengguna Akhir Bahan Berbahaya (PA-B2) maupun Produsen B2 (P-B2)	47,860,000	47,833,000.00	-	-	-	-	-	-					
3	30	3.30.0.00.0.00.01.0000	03			PROGRAM PENINGKATAN SARANA DISTRIBUSI PERDAGANGAN	16,971,665,792	16,556,241,509.43	106,644,000	95,208,000.00	-	-	-	-					
3	30	3.30.0.00.0.00.01.0000	03	2.01		Pembangunan dan Pengelolaan Sarana Distribusi Perdagangan	6,550,611,074	6,368,657,293.34	104,850,000	93,418,000.00	-	-	-	-					
3	30	3.30.0.00.0.00.01.0000	03	2.01	01	Penyediaan Sarana Distribusi Perdagangan	1,502,106,032	1,492,805,403.18	46,050,000	34,618,000.00	-	-	-	-					
3	30	3.30.0.00.0.00.01.0000	03	2.01	02	Fasilitasi Pengelolaan Sarana Distribusi Perdagangan	5,048,505,042	4,875,851,890.16	58,800,000	58,800,000.00	-	-	-	-					

Kode						Uraian Urusan, Organisasi, Program, Kegiatan, dan Sub Kegiatan	Kelompok Belanja							
							Operasi		Modal		Tidak Terduga		Transfer	
							Anggaran	Realisasi	Anggaran	Realisasi	Anggaran	Realisasi	Anggaran	Realisasi
3	30	3.30.0.00.0.00.01.0000	03	2.02		Pembinaan Terhadap Pengelola Sarana Distribusi Perdagangan Masyarakat di Wilayah Kerjanya	10,421,054,718	10,187,584,216.09	1,794,000	1,790,000.00	-	-	-	-
3	30	3.30.0.00.0.00.01.0000	03	2.02	01	Pembinaan dan Pengendalian Pengelola Sarana Distribusi Perdagangan	8,809,163,274	8,583,098,726.98	-	-	-	-	-	-
3	30	3.30.0.00.0.00.01.0000	03	2.02	02	Pemberdayaan Pengelola Sarana Distribusi Perdagangan	1,611,891,444	1,604,485,489.11	1,794,000	1,790,000.00	-	-	-	-
3	30	3.30.0.00.0.00.01.0000	04			PROGRAM STABILISASI HARGA BARANG KEBUTUHAN POKOK DAN BARANG PENTING	153,672,720	153,233,016.00	-	-	-	-	-	-
3	30	3.30.0.00.0.00.01.0000	04	2.01		Menjamin Ketersediaan Barang Kebutuhan Pokok dan Barang Penting di Tingkat Daerah Kabupaten/ Kota	23,270,000	23,270,000.00	-	-	-	-	-	-
3	30	3.30.0.00.0.00.01.0000	04	2.01	01	Koordinasi dan Sinkronisasi Ketersediaan Barang Kebutuhan Pokok dan Barang Penting di Tingkat Agen dan Pasar Rakyat	9,380,000	9,380,000.00	-	-	-	-	-	-
3	30	3.30.0.00.0.00.01.0000	04	2.01	03	Pengendalian Ketersediaan Barang Kebutuhan Pokok dan Barang Penting di Tingkat Agen dan Pasar Rakyat	13,890,000	13,890,000.00	-	-	-	-	-	-
3	30	3.30.0.00.0.00.01.0000	04	2.02		Pengendalian Harga, dan Stok Barang Kebutuhan Pokok dan Barang Penting di Tingkat Pasar Kabupaten/Kota	130,402,720	129,963,016.00	-	-	-	-	-	-
3	30	3.30.0.00.0.00.01.0000	04	2.02	01	Pemantauan Harga dan Stok Barang Kebutuhan Pokok dan Barang Penting pada Pelaku Usaha Distribusi Barang dalam 1 (satu) Kabupaten/Kota	14,800,000	14,800,000.00	-	-	-	-	-	-
3	30	3.30.0.00.0.00.01.0000	04	2.02	02	Pemantauan Harga dan Stok Barang Kebutuhan Pokok dan Barang Penting pada Pasar Rakyat yang Terintegrasi dalam Sistem Informasi Perdagangan	113,202,720	112,763,016.00	-	-	-	-	-	-
3	30	3.30.0.00.0.00.01.0000	04	2.02	03	Pelaksanaan Operasi Pasar Reguler dan Pasar Khusus yang Berdampak dalam 1 (satu) Kabupaten/Kota	2,400,000	2,400,000.00	-	-	-	-	-	-
3	30	3.30.0.00.0.00.01.0000	06			PROGRAM STANDARDISASI DAN PERLINDUNGAN KONSUMEN	260,981,500	259,265,206.00	40,000,000	39,600,000.00	-	-	-	-
3	30	3.30.0.00.0.00.01.0000	06	2.01		Pelaksanaan Metrologi Legal, Berupa Tera, Tera Ulang, dan Pengawasan	260,981,500	259,265,206.00	40,000,000	39,600,000.00	-	-	-	-

Kode						Uraian Urusan, Organisasi, Program, Kegiatan, dan Sub Kegiatan	Kelompok Belanja							
							Operasi		Modal		Tidak Terduga		Transfer	
							Anggaran	Realisasi	Anggaran	Realisasi	Anggaran	Realisasi	Anggaran	Realisasi
3	30	3.30.0.00.0.00.01.0000	06	2.01	01	Pelaksanaan Metrologi Legal, Berupa Tera, Tera Ulang	220,811,500	219,100,806.00	-	-	-	-	-	-
3	30	3.30.0.00.0.00.01.0000	06	2.01	02	Pengawasan/Penyuluhan Metrologi Legal	40,170,000	40,164,400.00	40,000,000	39,600,000.00	-	-	-	-
3	30	3.30.0.00.0.00.01.0000	07			PROGRAM PENGGUNAAN DAN PEMASARAN PRODUK DALAM NEGERI	1,398,879,992	1,365,934,803.18	-	-	-	-	-	-
3	30	3.30.0.00.0.00.01.0000	07	2.01		Pelaksanaan Promosi, Pemasaran dan Peningkatan Penggunaan Produk Dalam Negeri	1,398,879,992	1,365,934,803.18	-	-	-	-	-	-
3	30	3.30.0.00.0.00.01.0000	07	2.01	01	Pelaksanaan Promosi Penggunaan Produk Dalam Negeri di Tingkat Kabupaten/Kota	1,207,419,992	1,188,887,203.18	-	-	-	-	-	-
3	30	3.30.0.00.0.00.01.0000	07	2.01	02	Pemasaran dan Peningkatan Penggunaan Produk Dalam Negeri di Tingkat Kabupaten/Kota	191,460,000	177,047,600.00	-	-	-	-	-	-
3	31					URUSAN PEMERINTAHAN BIDANG PERINDUSTRIAN	815,123,250	774,562,845.00	126,857,000	125,933,517.00	-	-	-	-
3	31	3.31.2.17.0.00.01.0000				Dinas Perindustrian Koperasi Usaha Kecil dan Menengah	815,123,250	774,562,845.00	126,857,000	125,933,517.00	-	-	-	-
3	31	3.31.2.17.0.00.01.0000	01			PROGRAM PENUNJANG URUSAN PEMERINTAHAN DAERAH KABUPATEN/KOTA	278,253,000	275,977,900.00	126,857,000	125,933,517.00	-	-	-	-
3	31	3.31.2.17.0.00.01.0000	01	2.10		Peningkatan Pelayanan BLUD	278,253,000	275,977,900.00	126,857,000	125,933,517.00	-	-	-	-
3	31	3.31.2.17.0.00.01.0000	01	2.10	01	Pelayanan dan Penunjang Pelayanan BLUD	278,253,000	275,977,900.00	126,857,000	125,933,517.00	-	-	-	-
3	31	3.31.2.17.0.00.01.0000	02			PROGRAM PERENCANAAN DAN PEMBANGUNAN INDUSTRI	320,019,000	281,789,945.00	-	-	-	-	-	-
3	31	3.31.2.17.0.00.01.0000	02	2.01		Penyusunan dan Evaluasi Rencana Pembangunan Industri Kabupaten/Kota	320,019,000	281,789,945.00	-	-	-	-	-	-
3	31	3.31.2.17.0.00.01.0000	02	2.01	01	Penyusunan Rencana Pembangunan Industri Kabupaten/Kota	35,750,000	14,341,000.00	-	-	-	-	-	-
3	31	3.31.2.17.0.00.01.0000	02	2.01	02	Koordinasi, Sinkronisasi, dan Pelaksanaan Kebijakan Percepatan Pengembangan, Penyebaran dan Perwilayahan Industri	284,269,000	267,448,945.00	-	-	-	-	-	-
3	31	3.31.2.17.0.00.01.0000	03			PROGRAM PENGENDALIAN IZIN USAHA INDUSTRI KABUPATEN/KOTA	134,727,500	134,720,000.00	-	-	-	-	-	-

Kode					Uraian Urusan, Organisasi, Program, Kegiatan, dan Sub Kegiatan	Kelompok Belanja							
						Operasi		Modal		Tidak Terduga		Transfer	
						Anggaran	Realisasi	Anggaran	Realisasi	Anggaran	Realisasi	Anggaran	Realisasi
3	31	3.31.2.17.0.00.01.0000	03	2.01	Penerbitan Izin Usaha Industri (IUI), Izin Perluasan Usaha Industri (IPUI), Izin Usaha Kawasan Industri (IUKI) dan Izin Perluasan Kawasan Industri (IPKI) Kewenangan Kabupaten/Kota	134,727,500	134,720,000.00	-	-	-	-	-	-
3	31	3.31.2.17.0.00.01.0000	03	2.01	01	Fasilitasi Pemenuhan Komitmen perolehan IUI, IPUI, IUKI dan IPKI Kewenangan Kabupaten/Kota dalam Sistem Informasi Industri Nasional (SIINas) yang Terintegrasi dengan Sistem Pelayanan Perizinan Berusaha Terintegrasi secara Elektronik	134,727,500	134,720,000.00	-	-	-	-	-
3	31	3.31.2.17.0.00.01.0000	04		PROGRAM PENGELOLAAN SISTEM INFORMASI INDUSTRI NASIONAL	82,123,750	82,075,000.00	-	-	-	-	-	-
3	31	3.31.2.17.0.00.01.0000	04	2.01	Penyediaan Informasi Industri untuk Informasi Industri untuk IUI, IPUI, IUKI dan IPKI Kewenangan Kabupaten/Kota	82,123,750	82,075,000.00	-	-	-	-	-	-
3	31	3.31.2.17.0.00.01.0000	04	2.01	02	Diseminasi, Publikasi Data Informasi dan Analisa Industri Kabupaten/Kota melalui SIINas	82,123,750	82,075,000.00	-	-	-	-	-
3	32				URUSAN PEMERINTAHAN BIDANG TRANSMIGRASI	171,506,875	168,752,500.00	-	-	-	-	-	-
1	06	1.06.2.07.3.32.01.0000			Dinas Sosial Tenaga Kerja dan Transmigrasi	171,506,875	168,752,500.00	-	-	-	-	-	-
3	32	1.06.2.07.3.32.01.0000	03		PROGRAM PEMBANGUNAN KAWASAN TRANSMIGRASI	171,506,875	168,752,500.00	-	-	-	-	-	-
3	32	1.06.2.07.3.32.01.0000	03	2.01	Penataan Persebaran Penduduk yang Berasal dari 1 (satu) Daerah Kabupaten/Kota	171,506,875	168,752,500.00	-	-	-	-	-	-
3	32	1.06.2.07.3.32.01.0000	03	2.01	01	Koordinasi dan Sinkronisasi Kerjasama Pembangunan Transmigrasi yang Berasal dari 1 (satu) Daerah Kabupaten/Kota	52,940,000	52,940,000.00	-	-	-	-	-
3	32	1.06.2.07.3.32.01.0000	03	2.01	04	Pemindahan dan Penempatan Transmigran yang berasal dari 1 (satu) Daerah Kabupaten/Kota	19,175,000	19,175,000.00	-	-	-	-	-
3	32	1.06.2.07.3.32.01.0000	03	2.01	06	Pelatihan Transmigrasi	42,391,875	39,667,500.00	-	-	-	-	-
3	32	1.06.2.07.3.32.01.0000	03	2.01	07	Penyesuaian Lingkungan Baru Transmigran di Kawasan Transmigrasi	57,000,000	56,970,000.00	-	-	-	-	-
4					UNSUR PENDUKUNG URUSAN PEMERINTAHAN	103,588,066,170	89,916,563,239.75	8,227,503,675	7,055,667,442.88	-	-	-	-

Kode	Uraian Urusan, Organisasi, Program, Kegiatan, dan Sub Kegiatan	Kelompok Belanja						Transfer	
		Operasi		Modal		Tidak Terduga		Anggaran	Realisasi
		Anggaran	Realisasi	Anggaran	Realisasi	Anggaran	Realisasi		
4 01	SEKRETARIAT DAERAH	42,715,695,487	39,907,994,531.39	3,355,823,675	3,133,517,193.00	-	-	-	-
4 01	4.01.0.00.0.00.01.0000	42,715,695,487	39,907,994,531.39	3,355,823,675	3,133,517,193.00	-	-	-	-
4 01	4.01.0.00.0.00.01.0000 01	PROGRAM PENUNJANG URUSAN PEMERINTAHAN DAERAH KABUPATEN/KOTA	34,741,366,589	32,720,910,523.05	3,121,168,067	2,902,271,743.00	-	-	-
4 01	4.01.0.00.0.00.01.0000 01 2.01	Perencanaan, Penganggaran, dan Evaluasi Kinerja Perangkat Daerah	49,222,000	45,795,400.00	-	-	-	-	-
4 01	4.01.0.00.0.00.01.0000 01 2.01 01	Penyusunan Dokumen Perencanaan Perangkat Daerah	12,499,000	11,409,500.00	-	-	-	-	-
4 01	4.01.0.00.0.00.01.0000 01 2.01 04	Koordinasi dan Penyusunan DPA-SKPD	13,620,000	12,135,000.00	-	-	-	-	-
4 01	4.01.0.00.0.00.01.0000 01 2.01 06	Koordinasi dan Penyusunan Laporan Capaian Kinerja dan Ikhtisar Realisasi Kinerja SKPD	20,663,000	19,810,900.00	-	-	-	-	-
4 01	4.01.0.00.0.00.01.0000 01 2.01 07	Evaluasi Kinerja Perangkat Daerah	2,440,000	2,440,000.00	-	-	-	-	-
4 01	4.01.0.00.0.00.01.0000 01 2.02	Administrasi Keuangan Perangkat Daerah	22,153,724,849	20,769,209,577.60	-	-	-	-	-
4 01	4.01.0.00.0.00.01.0000 01 2.02 01	Penyediaan Gaji dan Tunjangan ASN	22,017,549,757	20,634,602,635.00	-	-	-	-	-
4 01	4.01.0.00.0.00.01.0000 01 2.02 02	Penyediaan Administrasi Pelaksanaan Tugas ASN	55,411,564	55,163,220.00	-	-	-	-	-
4 01	4.01.0.00.0.00.01.0000 01 2.02 03	Pelaksanaan Penatausahaan dan Pengujian/Verifikasi Keuangan SKPD	5,076,000	4,603,950.00	-	-	-	-	-
4 01	4.01.0.00.0.00.01.0000 01 2.02 04	Koordinasi dan Pelaksanaan Akuntansi SKPD	49,901,528	49,650,772.60	-	-	-	-	-
4 01	4.01.0.00.0.00.01.0000 01 2.02 05	Koordinasi dan Penyusunan Laporan Keuangan Akhir Tahun SKPD	4,221,000	4,095,000.00	-	-	-	-	-
4 01	4.01.0.00.0.00.01.0000 01 2.02 06	Pengelolaan dan Penyiapan Bahan Tanggapan Pemeriksaan	4,241,000	3,980,000.00	-	-	-	-	-
4 01	4.01.0.00.0.00.01.0000 01 2.02 07	Koordinasi dan Penyusunan Laporan Keuangan Bulanan/Triwulanan/Semesteran SKPD	12,598,000	12,534,000.00	-	-	-	-	-
4 01	4.01.0.00.0.00.01.0000 01 2.02 08	Penyusunan Pelaporan dan Analisis Prognosis Realisasi Anggaran	4,726,000	4,580,000.00	-	-	-	-	-
4 01	4.01.0.00.0.00.01.0000 01 2.03	Administrasi Barang Milik Daerah pada Perangkat Daerah	9,702,000	9,698,000.00	-	-	-	-	-
4 01	4.01.0.00.0.00.01.0000 01 2.03 06	Penatausahaan Barang Milik Daerah pada SKPD	9,702,000	9,698,000.00	-	-	-	-	-
4 01	4.01.0.00.0.00.01.0000 01 2.05	Administrasi Kepegawaian Perangkat Daerah	32,550,000	32,550,000.00	-	-	-	-	-

Kode						Uraian Urusan, Organisasi, Program, Kegiatan, dan Sub Kegiatan	Kelompok Belanja							
							Operasi		Modal		Tidak Terduga		Transfer	
							Anggaran	Realisasi	Anggaran	Realisasi	Anggaran	Realisasi	Anggaran	Realisasi
4	01	4.01.0.00.0.00.01.0000	01	2.05	02	Pengadaan Pakaian Dinas Beserta Atribut Kelengkapannya	32,550,000	32,550,000.00	-	-	-	-	-	-
4	01	4.01.0.00.0.00.01.0000	01	2.06		Administrasi Umum Perangkat Daerah	1,790,063,144	1,685,989,795.00	264,820,900	197,473,800.00	-	-	-	-
4	01	4.01.0.00.0.00.01.0000	01	2.06	01	Penyediaan Komponen Instalasi Listrik/Penerangan Bangunan Kantor	17,787,750	17,198,750.00	-	-	-	-	-	-
4	01	4.01.0.00.0.00.01.0000	01	2.06	02	Penyediaan Peralatan dan Perlengkapan Kantor	776,408,836	757,312,343.00	256,070,900	189,449,000.00	-	-	-	-
4	01	4.01.0.00.0.00.01.0000	01	2.06	05	Penyediaan Barang Cetak dan Penggunaan	198,055,558	189,023,600.00	-	-	-	-	-	-
4	01	4.01.0.00.0.00.01.0000	01	2.06	06	Penyediaan Bahan Bacaan dan Peraturan Perundang-undangan	60,484,000	57,761,100.00	8,750,000	8,024,800.00	-	-	-	-
4	01	4.01.0.00.0.00.01.0000	01	2.06	09	Penyelenggaraan Rapat Koordinasi dan Konsultasi SKPD	737,327,000	664,694,002.00	-	-	-	-	-	-
4	01	4.01.0.00.0.00.01.0000	01	2.07		Pengadaan Barang Milik Daerah Penunjang Urusan Pemerintah Daerah	20,106,000	20,100,000.00	817,741,285	733,080,098.00	-	-	-	-
4	01	4.01.0.00.0.00.01.0000	01	2.07	06	Pengadaan Peralatan dan Mesin Lainnya	20,106,000	20,100,000.00	817,741,285	733,080,098.00	-	-	-	-
4	01	4.01.0.00.0.00.01.0000	01	2.08		Penyediaan Jasa Penunjang Urusan Pemerintahan Daerah	1,290,294,712	1,264,704,220.09	-	-	-	-	-	-
4	01	4.01.0.00.0.00.01.0000	01	2.08	01	Penyediaan Jasa Surat Menyurat	101,096,416	98,985,402.21	-	-	-	-	-	-
4	01	4.01.0.00.0.00.01.0000	01	2.08	02	Penyediaan Jasa Komunikasi, Sumber Daya Air dan Listrik	39,300,000	36,119,934.00	-	-	-	-	-	-
4	01	4.01.0.00.0.00.01.0000	01	2.08	03	Penyediaan Jasa Peralatan dan Perlengkapan Kantor	12,000,000	11,705,000.00	-	-	-	-	-	-
4	01	4.01.0.00.0.00.01.0000	01	2.08	04	Penyediaan Jasa Pelayanan Umum Kantor	1,137,898,296	1,117,893,883.88	-	-	-	-	-	-
4	01	4.01.0.00.0.00.01.0000	01	2.09		Pemeliharaan Barang Milik Daerah Penunjang Urusan Pemerintahan Daerah	2,155,207,958	1,927,498,972.00	851,849,157	842,910,000.00	-	-	-	-
4	01	4.01.0.00.0.00.01.0000	01	2.09	01	Penyediaan Jasa Pemeliharaan, Biaya Pemeliharaan dan Pajak Kendaraan Perorangan Dinas atau Kendaraan Dinas Jabatan	982,602,644	785,999,672.00	-	-	-	-	-	-
4	01	4.01.0.00.0.00.01.0000	01	2.09	06	Pemeliharaan Peralatan dan Mesin Lainnya	159,684,000	136,842,350.00	-	-	-	-	-	-
4	01	4.01.0.00.0.00.01.0000	01	2.09	09	Pemeliharaan/Rehabilitasi Gedung Kantor dan Bangunan Lainnya	927,921,314	920,843,300.00	851,849,157	842,910,000.00	-	-	-	-

Kode						Uraian Urusan, Organisasi, Program, Kegiatan, dan Sub Kegiatan	Kelompok Belanja							
							Operasi		Modal		Tidak Terduga		Transfer	
							Anggaran	Realisasi	Anggaran	Realisasi	Anggaran	Realisasi	Anggaran	Realisasi
4	01	4.01.0.00.0.00.01.0000	01	2.09	11	Pemeliharaan/Rehabilitasi Sarana dan Prasarana Pendukung Gedung Kantor atau Bangunan Lainnya	85,000,000	83,813,650.00	-	-	-	-	-	-
4	01	4.01.0.00.0.00.01.0000	01	2.11		Administrasi Keuangan dan Operasional Kepala Daerah dan Wakil Kepala Daerah	952,518,527	946,606,696.00	-	-	-	-	-	-
4	01	4.01.0.00.0.00.01.0000	01	2.11	01	Penyediaan Gaji dan Tunjangan Kepala Daerah dan Wakil Kepala Daerah	179,492,227	174,261,562.00	-	-	-	-	-	-
4	01	4.01.0.00.0.00.01.0000	01	2.11	03	Pelaksanaan Medical Check Up Kepala Daerah dan Wakil Kepala Daerah	1,026,300	1,012,500.00	-	-	-	-	-	-
4	01	4.01.0.00.0.00.01.0000	01	2.11	04	Penyediaan Dana Penunjang Operasional Kepala Daerah dan Wakil Kepala Daerah	772,000,000	771,332,634.00	-	-	-	-	-	-
4	01	4.01.0.00.0.00.01.0000	01	2.12		Fasilitas Kerumahtanggaan Sekretariat Daerah	4,233,644,401	4,041,124,406.80	1,186,756,725	1,128,807,845.00	-	-	-	-
4	01	4.01.0.00.0.00.01.0000	01	2.12	01	Penyediaan Kebutuhan Rumah Tangga Kepala Daerah	587,865,565	577,798,423.80	150,000,000	148,264,000.00	-	-	-	-
4	01	4.01.0.00.0.00.01.0000	01	2.12	02	Penyediaan Kebutuhan Rumah Tangga Wakil Kepala Daerah	395,702,128	389,842,800.20	150,000,000	147,070,000.00	-	-	-	-
4	01	4.01.0.00.0.00.01.0000	01	2.12	03	Penyediaan Kebutuhan Rumah Tangga Sekretariat Daerah	3,250,076,708	3,073,483,182.80	886,756,725	833,473,845.00	-	-	-	-
4	01	4.01.0.00.0.00.01.0000	01	2.13		Penataan Organisasi	690,957,760	657,616,422.00	-	-	-	-	-	-
4	01	4.01.0.00.0.00.01.0000	01	2.13	01	Pengelolaan Kelembagaan dan Analisis Jabatan	257,072,840	245,842,982.00	-	-	-	-	-	-
4	01	4.01.0.00.0.00.01.0000	01	2.13	02	Fasilitasi Pelayanan Publik dan Tata Laksana	237,596,840	237,428,040.00	-	-	-	-	-	-
4	01	4.01.0.00.0.00.01.0000	01	2.13	03	Peningkatan Kinerja dan Reformasi Birokrasi	164,838,080	146,015,400.00	-	-	-	-	-	-
4	01	4.01.0.00.0.00.01.0000	01	2.13	05	Koordinasi dan Penyusunan Laporan Kinerja Pemerintah Daerah	31,450,000	28,330,000.00	-	-	-	-	-	-
4	01	4.01.0.00.0.00.01.0000	01	2.14		Pelaksanaan Protokol dan Komunikasi Pimpinan	1,363,375,238	1,320,017,033.56	-	-	-	-	-	-
4	01	4.01.0.00.0.00.01.0000	01	2.14	01	Fasilitasi Keprotokolan	652,869,999	622,137,920.16	-	-	-	-	-	-
4	01	4.01.0.00.0.00.01.0000	01	2.14	02	Fasilitasi Komunikasi Pimpinan	696,877,239	684,471,113.40	-	-	-	-	-	-
4	01	4.01.0.00.0.00.01.0000	01	2.14	03	Pendokumentasian Tugas Pimpinan	13,628,000	13,408,000.00	-	-	-	-	-	-
4	01	4.01.0.00.0.00.01.0000	02			PROGRAM PEMERINTAHAN DAN KESEJAHTERAAN RAKYAT	6,507,016,072	5,847,058,436.64	-	-	-	-	-	-
4	01	4.01.0.00.0.00.01.0000	02	2.01		Administrasi Tata Pemerintahan	1,704,632,411	1,609,627,890.56	-	-	-	-	-	-

Kode						Uraian Urusan, Organisasi, Program, Kegiatan, dan Sub Kegiatan						Kelompok Belanja							
												Operasi		Modal		Tidak Terduga		Transfer	
												Anggaran	Realisasi	Anggaran	Realisasi	Anggaran	Realisasi	Anggaran	Realisasi
4	01	4.01.0.00.0.00.01.0000	02	2.01	01	Penataan Administrasi Pemerintahan	256,929,736	251,493,947.68	-	-	-	-	-	-					
4	01	4.01.0.00.0.00.01.0000	02	2.01	02	Pengelolaan Administrasi Kewilayahan	1,311,940,555	1,229,211,208.88	-	-	-	-	-	-					
4	01	4.01.0.00.0.00.01.0000	02	2.01	03	Fasilitasi Pelaksanaan Otonomi Daerah	135,762,120	128,922,734.00	-	-	-	-	-	-					
4	01	4.01.0.00.0.00.01.0000	02	2.02		Pelaksanaan Kebijakan Kesejahteraan Rakyat	2,708,135,245	2,390,384,407.77	-	-	-	-	-	-					
4	01	4.01.0.00.0.00.01.0000	02	2.02	01	Fasilitasi Pengelolaan Bina Mental Spiritual	1,920,421,080	1,668,129,810.00	-	-	-	-	-	-					
4	01	4.01.0.00.0.00.01.0000	02	2.02	02	Pelaksanaan Kebijakan, Evaluasi, dan Capaian Kinerja terkait Kesejahteraan Sosial	294,681,080	281,423,177.77	-	-	-	-	-	-					
4	01	4.01.0.00.0.00.01.0000	02	2.02	03	Pelaksanaan Kebijakan, Evaluasi, dan Capaian Kinerja terkait Kesejahteraan Masyarakat	493,033,085	440,831,420.00	-	-	-	-	-	-					
4	01	4.01.0.00.0.00.01.0000	02	2.03		Fasilitasi dan Koordinasi Hukum	1,585,698,168	1,410,888,118.31	-	-	-	-	-	-					
4	01	4.01.0.00.0.00.01.0000	02	2.03	01	Fasilitasi Penyusunan Produk Hukum Daerah	963,688,248	953,621,231.31	-	-	-	-	-	-					
4	01	4.01.0.00.0.00.01.0000	02	2.03	02	Fasilitasi Bantuan Hukum	336,272,800	179,716,327.00	-	-	-	-	-	-					
4	01	4.01.0.00.0.00.01.0000	02	2.03	03	Pendokumentasian Produk Hukum dan Pengelolaan Informasi Hukum	285,737,120	277,550,560.00	-	-	-	-	-	-					
4	01	4.01.0.00.0.00.01.0000	02	2.04		Fasilitasi Kerjasama Daerah	508,550,248	436,158,020.00	-	-	-	-	-	-					
4	01	4.01.0.00.0.00.01.0000	02	2.04	01	Fasilitasi Kerja Sama Dalam Negeri	284,982,248	220,986,350.00	-	-	-	-	-	-					
4	01	4.01.0.00.0.00.01.0000	02	2.04	02	Fasilitasi Kerja Sama Luar Negeri	110,568,000	102,231,670.00	-	-	-	-	-	-					
4	01	4.01.0.00.0.00.01.0000	02	2.04	03	Evaluasi Pelaksanaan Kerja Sama	113,000,000	112,940,000.00	-	-	-	-	-	-					
4	01	4.01.0.00.0.00.01.0000	03			PROGRAM PEREKONOMIAN DAN PEMBANGUNAN	1,415,698,926	1,291,522,521.70	234,655,608	231,245,450.00	-	-	-	-					
4	01	4.01.0.00.0.00.01.0000	03	2.01		Pelaksanaan Kebijakan Perekonomian	371,153,504	272,123,338.00	155,000,000	153,845,500.00	-	-	-	-					
4	01	4.01.0.00.0.00.01.0000	03	2.01	01	Koordinasi, Sinkronisasi, Monitoring dan Evaluasi Kebijakan Pengelolaan BUMD dan BLUD	219,850,424	128,812,278.00	-	-	-	-	-	-					
4	01	4.01.0.00.0.00.01.0000	03	2.01	02	Pengendalian dan Distribusi Perekonomian	149,543,080	141,584,060.00	-	-	-	-	-	-					
4	01	4.01.0.00.0.00.01.0000	03	2.01	03	Perencanaan dan Pengawasan Ekonomi Mikro kecil	1,760,000	1,727,000.00	155,000,000	153,845,500.00	-	-	-	-					
4	01	4.01.0.00.0.00.01.0000	03	2.02		Pelaksanaan Administrasi Pembangunan	498,630,686	479,738,763.26	79,655,608	77,399,950.00	-	-	-	-					
4	01	4.01.0.00.0.00.01.0000	03	2.02	01	Fasilitasi Penyusunan Program Pembangunan	237,520,184	234,700,654.42	70,000,000	68,000,000.00	-	-	-	-					

Kode						Uraian Urusan, Organisasi, Program, Kegiatan, dan Sub Kegiatan	Kelompok Belanja							
							Operasi		Modal		Tidak Terduga		Transfer	
							Anggaran	Realisasi	Anggaran	Realisasi	Anggaran	Realisasi	Anggaran	Realisasi
4	01	4.01.0.00.0.00.01.0000	03	2.02	02	Pengendalian dan Evaluasi Program Pembangunan	129,621,422	119,813,554.42	9,655,608	9,399,950.00	-	-	-	-
4	01	4.01.0.00.0.00.01.0000	03	2.02	03	Pengelolaan Evaluasi dan Pelaporan Pelaksanaan Pembangunan	131,489,080	125,224,554.42	-	-	-	-	-	-
4	01	4.01.0.00.0.00.01.0000	03	2.03		Pengelolaan Pengadaan Barang dan Jasa	545,914,736	539,660,420.44	-	-	-	-	-	-
4	01	4.01.0.00.0.00.01.0000	03	2.03	01	Pengelolaan Pengadaan Barang dan Jasa	213,774,004	212,755,081.46	-	-	-	-	-	-
4	01	4.01.0.00.0.00.01.0000	03	2.03	02	Pengelolaan Layanan Pengadaan secara Elektronik	183,457,972	178,738,794.52	-	-	-	-	-	-
4	01	4.01.0.00.0.00.01.0000	03	2.03	03	Pembinaan dan Advokasi Pengadaan Barang dan Jasa	148,682,760	148,166,544.46	-	-	-	-	-	-
4	01	4.01.0.00.0.00.01.0000	04			PROGRAM PENYELENGGARAAN KEISTIMEWAAN YOGYAKARTA URUSAN KELEMBAGAAN DAN KETATALAKSANAAN	51,613,900	48,503,050.00	-	-	-	-	-	-
4	01	4.01.0.00.0.00.01.0000	04	2.01		Penataan Kelembagaan dan Ketatalaksanaan Keistimewaan	28,701,900	25,591,900.00	-	-	-	-	-	-
4	01	4.01.0.00.0.00.01.0000	04	2.01	04	Penataan Bentuk Kelembagaan Asli Kota Yogyakarta	28,701,900	25,591,900.00	-	-	-	-	-	-
4	01	4.01.0.00.0.00.01.0000	04	2.02		Peningkatan Budaya Pemerintahan	22,912,000	22,911,150.00	-	-	-	-	-	-
4	01	4.01.0.00.0.00.01.0000	04	2.02	02	Implementasi Budaya Pemerintahan Kota Yogyakarta	22,912,000	22,911,150.00	-	-	-	-	-	-
4	02					SEKRETARIAT DPRD	60,872,370,683	50,008,568,708.36	4,871,680,000	3,922,150,249.88	-	-	-	-
4	02	4.02.0.00.0.00.01.0000				Sekretariat DPRD	60,872,370,683	50,008,568,708.36	4,871,680,000	3,922,150,249.88	-	-	-	-
4	02	4.02.0.00.0.00.01.0000	01			PROGRAM PENUNJANG URUSAN PEMERINTAHAN DAERAH KABUPATEN/KOTA	32,578,752,262	30,736,146,948.98	4,871,680,000	3,922,150,249.88	-	-	-	-
4	02	4.02.0.00.0.00.01.0000	01	2.01		Perencanaan, Penganggaran, dan Evaluasi Kinerja Perangkat Daerah	105,235,194	104,398,976.97	-	-	-	-	-	-
4	02	4.02.0.00.0.00.01.0000	01	2.01	01	Penyusunan Dokumen Perencanaan Perangkat Daerah	6,838,000	6,825,000.00	-	-	-	-	-	-
4	02	4.02.0.00.0.00.01.0000	01	2.01	04	Koordinasi dan Penyusunan DPA-SKPD	3,190,000	3,168,000.00	-	-	-	-	-	-
4	02	4.02.0.00.0.00.01.0000	01	2.01	06	Koordinasi dan Penyusunan Laporan Capaian Kinerja dan Ikhtisar Realisasi Kinerja SKPD	95,207,194	94,405,976.97	-	-	-	-	-	-
4	02	4.02.0.00.0.00.01.0000	01	2.02		Administrasi Keuangan Perangkat Daerah	4,969,346,592	4,701,575,010.00	-	-	-	-	-	-
4	02	4.02.0.00.0.00.01.0000	01	2.02	01	Penyediaan Gaji dan Tunjangan ASN	4,950,456,592	4,684,875,010.00	-	-	-	-	-	-

Kode						Uraian Urusan, Organisasi, Program, Kegiatan, dan Sub Kegiatan	Kelompok Belanja							
							Operasi		Modal		Tidak Terduga		Transfer	
							Anggaran	Realisasi	Anggaran	Realisasi	Anggaran	Realisasi	Anggaran	Realisasi
4	02	4.02.0.00.0.00.01.0000	01	2.02	02	Penyediaan Administrasi Pelaksanaan Tugas ASN	4,890,000	3,370,000.00	-	-	-	-	-	-
4	02	4.02.0.00.0.00.01.0000	01	2.02	03	Pelaksanaan Penatausahaan dan Pengujian/Verifikasi Keuangan SKPD	3,600,000	3,555,000.00	-	-	-	-	-	-
4	02	4.02.0.00.0.00.01.0000	01	2.02	04	Koordinasi dan Pelaksanaan Akuntansi SKPD	4,800,000	4,740,000.00	-	-	-	-	-	-
4	02	4.02.0.00.0.00.01.0000	01	2.02	05	Koordinasi dan Penyusunan Laporan Keuangan Akhir Tahun SKPD	600,000	300,000.00	-	-	-	-	-	-
4	02	4.02.0.00.0.00.01.0000	01	2.02	06	Pengelolaan dan Penyiapan Bahan Tanggapan Pemeriksaan	400,000	400,000.00	-	-	-	-	-	-
4	02	4.02.0.00.0.00.01.0000	01	2.02	07	Koordinasi dan Penyusunan Laporan Keuangan Bulanan/Triwulanan/Semesteran SKPD	4,200,000	3,935,000.00	-	-	-	-	-	-
4	02	4.02.0.00.0.00.01.0000	01	2.02	08	Penyusunan Pelaporan dan Analisis Prognosis Realisasi Anggaran	400,000	400,000.00	-	-	-	-	-	-
4	02	4.02.0.00.0.00.01.0000	01	2.06		Administrasi Umum Perangkat Daerah	1,713,100,700	1,551,646,074.00	11,250,000	4,190,500.00	-	-	-	-
4	02	4.02.0.00.0.00.01.0000	01	2.06	01	Penyediaan Komponen Instalasi Listrik/Penerangan Bangunan Kantor	13,781,000	13,676,000.00	-	-	-	-	-	-
4	02	4.02.0.00.0.00.01.0000	01	2.06	02	Penyediaan Peralatan dan Perlengkapan Kantor	135,365,300	109,864,490.00	-	-	-	-	-	-
4	02	4.02.0.00.0.00.01.0000	01	2.06	05	Penyediaan Barang Cetak dan Penggandaan	397,904,400	317,258,600.00	-	-	-	-	-	-
4	02	4.02.0.00.0.00.01.0000	01	2.06	06	Penyediaan Bahan Bacaan dan Peraturan Perundang-undangan	48,960,000	36,108,000.00	11,250,000	4,190,500.00	-	-	-	-
4	02	4.02.0.00.0.00.01.0000	01	2.06	09	Penyelenggaraan Rapat Koordinasi dan Konsultasi SKPD	1,117,090,000	1,074,738,984.00	-	-	-	-	-	-
4	02	4.02.0.00.0.00.01.0000	01	2.08		Penyediaan Jasa Penunjang Urusan Pemerintahan Daerah	1,771,143,119	1,346,950,584.02	2,392,200,000	1,846,985,540.00	-	-	-	-
4	02	4.02.0.00.0.00.01.0000	01	2.08	01	Penyediaan Jasa Surat Menyurat	10,350,000	7,505,500.00	-	-	-	-	-	-
4	02	4.02.0.00.0.00.01.0000	01	2.08	02	Penyediaan Jasa Komunikasi, Sumber Daya Air dan Listrik	265,800,000	225,089,033.00	199,000,000	197,290,000.00	-	-	-	-
4	02	4.02.0.00.0.00.01.0000	01	2.08	03	Penyediaan Jasa Peralatan dan Perlengkapan Kantor	148,670,300	108,594,250.00	2,193,200,000	1,649,695,540.00	-	-	-	-
4	02	4.02.0.00.0.00.01.0000	01	2.08	04	Penyediaan Jasa Pelayanan Umum Kantor	1,346,322,819	1,005,761,801.02	-	-	-	-	-	-
4	02	4.02.0.00.0.00.01.0000	01	2.09		Pemeliharaan Barang Milik Daerah Penunjang Urusan Pemerintahan Daerah	1,791,586,480	1,500,541,111.00	2,033,700,000	1,689,010,959.88	-	-	-	-

Kode					Uraian Urusan, Organisasi, Program, Kegiatan, dan Sub Kegiatan		Kelompok Belanja							
							Operasi		Modal		Tidak Terduga		Transfer	
							Anggaran	Realisasi	Anggaran	Realisasi	Anggaran	Realisasi	Anggaran	Realisasi
4	02	4.02.0.00.0.00.01.0000	01	2.09	01	Penyediaan Jasa Pemeliharaan, Biaya Pemeliharaan dan Pajak Kendaraan Perorangan Dinas atau Kendaraan Dinas Jabatan	588,960,480	331,807,111.00	-	-	-	-	-	-
4	02	4.02.0.00.0.00.01.0000	01	2.09	06	Pemeliharaan Peralatan dan Mesin Lainnya	129,020,000	111,547,000.00	-	-	-	-	-	-
4	02	4.02.0.00.0.00.01.0000	01	2.09	09	Pemeliharaan/Rehabilitasi Gedung Kantor dan Bangunan Lainnya	1,073,606,000	1,057,187,000.00	2,033,700,000	1,689,010,959.88	-	-	-	-
4	02	4.02.0.00.0.00.01.0000	01	2.15		Layanan Keuangan dan Kesejahteraan DPRD	21,228,217,400	20,647,529,996.00	-	-	-	-	-	-
4	02	4.02.0.00.0.00.01.0000	01	2.15	01	Penyelenggaraan Administrasi Keuangan DPRD	20,999,587,400	20,441,676,996.00	-	-	-	-	-	-
4	02	4.02.0.00.0.00.01.0000	01	2.15	02	Penyediaan Pakaian Dinas dan Atribut DPRD	179,950,000	176,855,000.00	-	-	-	-	-	-
4	02	4.02.0.00.0.00.01.0000	01	2.15	03	Pelaksanaan Medical Check Up DPRD	48,680,000	28,998,000.00	-	-	-	-	-	-
4	02	4.02.0.00.0.00.01.0000	01	2.16		Layanan Administrasi DPRD	1,000,122,777	883,505,196.99	434,530,000	381,963,250.00	-	-	-	-
4	02	4.02.0.00.0.00.01.0000	01	2.16	01	Penyelenggaraan Administrasi Keanggotaan DPRD	49,081,711	46,575,359.31	-	-	-	-	-	-
4	02	4.02.0.00.0.00.01.0000	01	2.16	02	Fasilitasi Fraksi DPRD	389,703,919	358,232,807.20	-	-	-	-	-	-
4	02	4.02.0.00.0.00.01.0000	01	2.16	03	Fasilitasi Rapat Koordinasi dan Konsultasi DPRD	420,137,147	357,538,030.48	-	-	-	-	-	-
4	02	4.02.0.00.0.00.01.0000	01	2.16	04	Penyediaan Kebutuhan Rumah Tangga DPRD	141,200,000	121,159,000.00	434,530,000	381,963,250.00	-	-	-	-
4	02	4.02.0.00.0.00.01.0000	02			PROGRAM DUKUNGAN PELAKSANAAN TUGAS DAN FUNGSI DPRD	28,293,618,421	19,272,421,759.38	-	-	-	-	-	-
4	02	4.02.0.00.0.00.01.0000	02	2.01		Pembentukan Peraturan Daerah dan Peraturan DPRD	5,204,760,000	3,249,317,107.50	-	-	-	-	-	-
4	02	4.02.0.00.0.00.01.0000	02	2.01	01	Penyusunan dan Pembahasan Program Pembentukan Peraturan Daerah	1,325,640,000	387,437,444.50	-	-	-	-	-	-
4	02	4.02.0.00.0.00.01.0000	02	2.01	02	Pembahasan Rancangan Peraturan Daerah	2,738,745,000	1,864,751,463.00	-	-	-	-	-	-
4	02	4.02.0.00.0.00.01.0000	02	2.01	03	Penyelenggaraan Kajian Perundang- Undangan	566,000,000	496,582,200.00	-	-	-	-	-	-
4	02	4.02.0.00.0.00.01.0000	02	2.01	04	Fasilitasi Penyusunan Penjelasan/Keterangan dan/atau Naskah Akademik	574,375,000	500,546,000.00	-	-	-	-	-	-
4	02	4.02.0.00.0.00.01.0000	02	2.02		Pembahasan Kebijakan Anggaran	1,482,480,000	1,022,622,936.25	-	-	-	-	-	-
4	02	4.02.0.00.0.00.01.0000	02	2.02	01	Pembahasan KUA dan PPAS	60,560,000	31,990,000.00	-	-	-	-	-	-

Kode						Uraian Urusan, Organisasi, Program, Kegiatan, dan Sub Kegiatan						Kelompok Belanja							
												Operasi		Modal		Tidak Terduga		Transfer	
												Anggaran	Realisasi	Anggaran	Realisasi	Anggaran	Realisasi	Anggaran	Realisasi
4	02	4.02.0.00.0.00.01.0000	02	2.02	02	Pembahasan Perubahan KUA dan Perubahan PPAS	57,310,000	12,190,000.00	-	-	-	-	-	-					
4	02	4.02.0.00.0.00.01.0000	02	2.02	03	Pembahasan APBD	482,770,000	352,339,608.25	-	-	-	-	-	-					
4	02	4.02.0.00.0.00.01.0000	02	2.02	04	Pembahasan APBD Perubahan	524,520,000	273,610,328.00	-	-	-	-	-	-					
4	02	4.02.0.00.0.00.01.0000	02	2.02	05	Pembahasan Laporan Semester	1,960,000	1,600,000.00	-	-	-	-	-	-					
4	02	4.02.0.00.0.00.01.0000	02	2.02	06	Pembahasan Pertanggungjawaban APBD	355,360,000	350,893,000.00	-	-	-	-	-	-					
4	02	4.02.0.00.0.00.01.0000	02	2.03		Pengawasan Penyelenggaraan Pemerintahan	6,924,591,520	4,043,482,153.22	-	-	-	-	-	-					
4	02	4.02.0.00.0.00.01.0000	02	2.03	01	Pengawasan Urusan Pemerintahan bidang Pemerintahan dan Hukum	1,093,167,380	752,764,283.88	-	-	-	-	-	-					
4	02	4.02.0.00.0.00.01.0000	02	2.03	02	Pengawasan Urusan Pemerintahan Bidang Infrastruktur	1,062,146,380	785,787,616.43	-	-	-	-	-	-					
4	02	4.02.0.00.0.00.01.0000	02	2.03	03	Pengawasan Urusan Pemerintahan Bidang Kesejahteraan Rakyat	1,033,531,380	780,344,298.88	-	-	-	-	-	-					
4	02	4.02.0.00.0.00.01.0000	02	2.03	04	Pengawasan Urusan Pemerintahan Bidang Perekonomian	1,021,191,380	776,874,643.03	-	-	-	-	-	-					
4	02	4.02.0.00.0.00.01.0000	02	2.03	06	Pengawasan Tindak Lanjut Hasil Pemeriksaan Laporan Keuangan oleh Badan Pemeriksa Keuangan	217,155,000	213,173,500.00	-	-	-	-	-	-					
4	02	4.02.0.00.0.00.01.0000	02	2.03	07	Pengawasan Penggunaan Anggaran	2,301,625,000	555,422,891.00	-	-	-	-	-	-					
4	02	4.02.0.00.0.00.01.0000	02	2.03	08	Pembahasan Laporan Keterangan Pertanggungjawaban Kepala Daerah	195,775,000	179,114,920.00	-	-	-	-	-	-					
4	02	4.02.0.00.0.00.01.0000	02	2.04		Peningkatan Kapasitas DPRD	4,472,994,080	3,818,263,210.20	-	-	-	-	-	-					
4	02	4.02.0.00.0.00.01.0000	02	2.04	02	Bimbingan Teknis DPRD	2,036,420,000	1,730,968,907.00	-	-	-	-	-	-					
4	02	4.02.0.00.0.00.01.0000	02	2.04	03	Publikasi dan Dokumentasi Dewan	1,462,994,000	1,423,242,500.00	-	-	-	-	-	-					
4	02	4.02.0.00.0.00.01.0000	02	2.04	04	Penyediaan Kelompok Pakar dan Tim Ahli	216,000,000	13,500,000.00	-	-	-	-	-	-					
4	02	4.02.0.00.0.00.01.0000	02	2.04	05	Penyediaan Tenaga Ahli Fraksi	225,806,400	217,166,400.00	-	-	-	-	-	-					
4	02	4.02.0.00.0.00.01.0000	02	2.04	06	Penyelenggaraan Hubungan Masyarakat	395,723,680	326,277,703.20	-	-	-	-	-	-					
4	02	4.02.0.00.0.00.01.0000	02	2.04	07	Penyusunan Program Kerja DPRD	136,050,000	107,107,700.00	-	-	-	-	-	-					
4	02	4.02.0.00.0.00.01.0000	02	2.05		Penyerapan dan Penghimpunan Aspirasi Masyarakat	5,835,813,880	4,831,710,939.63	-	-	-	-	-	-					
4	02	4.02.0.00.0.00.01.0000	02	2.05	02	Penyusunan Pokok-Pokok Pikiran DPRD	232,575,000	169,882,560.00	-	-	-	-	-	-					
4	02	4.02.0.00.0.00.01.0000	02	2.05	03	Pelaksanaan Reses	5,603,238,880	4,661,828,379.63	-	-	-	-	-	-					

Kode					Uraian Urusan, Organisasi, Program, Kegiatan, dan Sub Kegiatan		Kelompok Belanja							
							Operasi		Modal		Tidak Terduga		Transfer	
							Anggaran	Realisasi	Anggaran	Realisasi	Anggaran	Realisasi	Anggaran	Realisasi
4	02	4.02.0.00.0.00.01.0000	02	2.06		Pelaksanaan dan Pengawasan Kode Etik DPRD	670,020,000	160,619,034.00	-	-	-	-	-	-
4	02	4.02.0.00.0.00.01.0000	02	2.06	01	Penyusunan Kode Etik DPRD	288,740,000	76,027,900.00	-	-	-	-	-	-
4	02	4.02.0.00.0.00.01.0000	02	2.06	02	Pengawasan Kode Etik DPRD	381,280,000	84,591,134.00	-	-	-	-	-	-
4	02	4.02.0.00.0.00.01.0000	02	2.07		Pembahasan Kerja Sama Daerah	7,540,000	5,020,000.00	-	-	-	-	-	-
4	02	4.02.0.00.0.00.01.0000	02	2.07	01	Fasilitasi, Verifikasi, dan Koordinasi Persetujuan Kerjasama Daerah	2,900,000	980,000.00	-	-	-	-	-	-
4	02	4.02.0.00.0.00.01.0000	02	2.07	02	Penyusunan Bahan Komunikasi dan Publikasi	4,640,000	4,040,000.00	-	-	-	-	-	-
4	02	4.02.0.00.0.00.01.0000	02	2.08		Fasilitasi Tugas DPRD	3,695,418,941	2,141,386,378.58	-	-	-	-	-	-
4	02	4.02.0.00.0.00.01.0000	02	2.08	01	Koordinasi dan Konsultasi Pelaksanaan Tugas DPRD	1,198,028,941	723,544,221.33	-	-	-	-	-	-
4	02	4.02.0.00.0.00.01.0000	02	2.08	02	Penyusunan Laporan Kinerja DPRD	6,700,000	1,960,000.00	-	-	-	-	-	-
4	02	4.02.0.00.0.00.01.0000	02	2.08	03	Fasilitasi Pelaksanaan Tugas Badan Musyawarah	2,023,320,000	1,032,439,807.25	-	-	-	-	-	-
4	02	4.02.0.00.0.00.01.0000	02	2.08	04	Fasilitasi Tugas Pimpinan DPRD	467,370,000	383,442,350.00	-	-	-	-	-	-
5						UNSUR PENUNJANG URUSAN PEMERINTAHAN	71,464,819,779	63,101,977,800.65	5,582,017,000	5,193,689,117.05	53,642,020,964	5,350,719,740.00	1,059,517,480	1,059,517,480
5	01					PERENCANAAN	10,309,056,440	9,783,078,106.00	810,100,000	798,887,700.00	-	-	-	-
5	01	5.01.5.05.0.00.01.0000				Badan Perencanaan Pembangunan Daerah	10,309,056,440	9,783,078,106.00	810,100,000	798,887,700.00	-	-	-	-
5	01	5.01.5.05.0.00.01.0000	01			PROGRAM PENUNJANG URUSAN PEMERINTAHAN DAERAH KABUPATEN/KOTA	8,070,424,059	7,562,956,738.00	115,100,000	104,188,900.00	-	-	-	-
5	01	5.01.5.05.0.00.01.0000	01	2.01		Perencanaan, Penganggaran, dan Evaluasi Kinerja Perangkat Daerah	53,916,680	53,827,240.00	-	-	-	-	-	-
5	01	5.01.5.05.0.00.01.0000	01	2.01	01	Penyusunan Dokumen Perencanaan Perangkat Daerah	5,603,915	5,540,500.00	-	-	-	-	-	-
5	01	5.01.5.05.0.00.01.0000	01	2.01	04	Koordinasi dan Penyusunan DPA-SKPD	4,981,980	4,974,000.00	-	-	-	-	-	-
5	01	5.01.5.05.0.00.01.0000	01	2.01	06	Koordinasi dan Penyusunan Laporan Capaian Kinerja dan Ikhtisar Realisasi Kinerja SKPD	43,330,785	43,312,740.00	-	-	-	-	-	-
5	01	5.01.5.05.0.00.01.0000	01	2.02		Administrasi Keuangan Perangkat Daerah	7,320,791,141	6,902,486,016.00	-	-	-	-	-	-
5	01	5.01.5.05.0.00.01.0000	01	2.02	01	Penyediaan Gaji dan Tunjangan ASN	7,225,478,567	6,816,866,318.00	-	-	-	-	-	-
5	01	5.01.5.05.0.00.01.0000	01	2.02	02	Penyediaan Administrasi Pelaksanaan Tugas ASN	58,615,440	49,180,425.00	-	-	-	-	-	-

Kode			Uraian Urusan, Organisasi, Program, Kegiatan, dan Sub Kegiatan			Kelompok Belanja								
						Operasi		Modal		Tidak Terduga		Transfer		
						Anggaran	Realisasi	Anggaran	Realisasi	Anggaran	Realisasi	Anggaran	Realisasi	
5	01	5.01.5.05.0.00.01.0000	01	2.02	03	Pelaksanaan Penatausahaan dan Pengujian/Verifikasi Keuangan SKPD	30,200,040	30,165,723.00	-	-	-	-	-	-
5	01	5.01.5.05.0.00.01.0000	01	2.02	04	Koordinasi dan Pelaksanaan Akuntansi SKPD	1,080,000	1,075,000.00	-	-	-	-	-	-
5	01	5.01.5.05.0.00.01.0000	01	2.02	05	Koordinasi dan Penyusunan Laporan Keuangan Akhir Tahun SKPD	1,000,000	992,000.00	-	-	-	-	-	-
5	01	5.01.5.05.0.00.01.0000	01	2.02	06	Pengelolaan dan Penyiapan Bahan Tanggapan Pemeriksaan	1,080,000	1,015,000.00	-	-	-	-	-	-
5	01	5.01.5.05.0.00.01.0000	01	2.02	07	Koordinasi dan Penyusunan Laporan Keuangan Bulanan/Triwulanan/Semesteran SKPD	2,837,094	2,699,550.00	-	-	-	-	-	-
5	01	5.01.5.05.0.00.01.0000	01	2.02	08	Penyusunan Pelaporan dan Analisis Prognosis Realisasi Anggaran	500,000	492,000.00	-	-	-	-	-	-
5	01	5.01.5.05.0.00.01.0000	01	2.06		Administrasi Umum Perangkat Daerah	173,248,038	154,799,722.00	-	-	-	-	-	-
5	01	5.01.5.05.0.00.01.0000	01	2.06	01	Penyediaan Komponen Instalasi Listrik/Penerangan Bangunan Kantor	6,208,000	5,922,650.00	-	-	-	-	-	-
5	01	5.01.5.05.0.00.01.0000	01	2.06	02	Penyediaan Peralatan dan Perlengkapan Kantor	88,591,508	78,643,395.00	-	-	-	-	-	-
5	01	5.01.5.05.0.00.01.0000	01	2.06	03	Penyediaan Peralatan Rumah Tangga	27,871,600	20,224,877.00	-	-	-	-	-	-
5	01	5.01.5.05.0.00.01.0000	01	2.06	05	Penyediaan Barang Cetak dan Penggandaan	21,277,930	21,181,700.00	-	-	-	-	-	-
5	01	5.01.5.05.0.00.01.0000	01	2.06	06	Penyediaan Bahan Bacaan dan Peraturan Perundang-undangan	2,724,000	2,497,000.00	-	-	-	-	-	-
5	01	5.01.5.05.0.00.01.0000	01	2.06	09	Penyelenggaraan Rapat Koordinasi dan Konsultasi SKPD	26,575,000	26,330,100.00	-	-	-	-	-	-
5	01	5.01.5.05.0.00.01.0000	01	2.07		Pengadaan Barang Milik Daerah Penunjang Urusan Pemerintah Daerah	-	-	115,100,000	104,188,900.00	-	-	-	-
5	01	5.01.5.05.0.00.01.0000	01	2.07	06	Pengadaan Peralatan dan Mesin Lainnya	-	-	115,100,000	104,188,900.00	-	-	-	-
5	01	5.01.5.05.0.00.01.0000	01	2.08		Penyediaan Jasa Penunjang Urusan Pemerintahan Daerah	108,080,000	106,172,744.00	-	-	-	-	-	-
5	01	5.01.5.05.0.00.01.0000	01	2.08	01	Penyediaan Jasa Surat Menyurat	8,225,000	8,225,000.00	-	-	-	-	-	-
5	01	5.01.5.05.0.00.01.0000	01	2.08	02	Penyediaan Jasa Komunikasi, Sumber Daya Air dan Listrik	3,600,000	2,838,744.00	-	-	-	-	-	-
5	01	5.01.5.05.0.00.01.0000	01	2.08	04	Penyediaan Jasa Pelayanan Umum Kantor	96,255,000	95,109,000.00	-	-	-	-	-	-
5	01	5.01.5.05.0.00.01.0000	01	2.09		Pemeliharaan Barang Milik Daerah Penunjang Urusan Pemerintahan Daerah	414,388,200	345,671,016.00	-	-	-	-	-	-

Kode						Uraian Urusan, Organisasi, Program, Kegiatan, dan Sub Kegiatan	Kelompok Belanja							
							Operasi		Modal		Tidak Terduga		Transfer	
							Anggaran	Realisasi	Anggaran	Realisasi	Anggaran	Realisasi	Anggaran	Realisasi
5	01	5.01.5.05.0.00.01.0000	01	2.09	01	Penyediaan Jasa Pemeliharaan, Biaya Pemeliharaan dan Pajak Kendaraan Perorangan Dinas atau Kendaraan Dinas Jabatan	117,013,200	66,673,016.00	-	-	-	-	-	-
5	01	5.01.5.05.0.00.01.0000	01	2.09	06	Pemeliharaan Peralatan dan Mesin Lainnya	8,750,000	2,487,500.00	-	-	-	-	-	-
5	01	5.01.5.05.0.00.01.0000	01	2.09	07	Pemeliharaan Aset Tetap Lainnya	19,625,000	15,636,500.00	-	-	-	-	-	-
5	01	5.01.5.05.0.00.01.0000	01	2.09	09	Pemeliharaan/Rehabilitasi Gedung Kantor dan Bangunan Lainnya	269,000,000	260,874,000.00	-	-	-	-	-	-
5	01	5.01.5.05.0.00.01.0000	02			PROGRAM PERENCANAAN, PENGENDALIAN DAN EVALUASI PEMBANGUNAN DAERAH	605,996,625	597,246,432.00	95,000,000	94,823,300.00	-	-	-	-
5	01	5.01.5.05.0.00.01.0000	02	2.01		Penyusunan Perencanaan dan Pendanaan	298,611,880	297,642,866.00	95,000,000	94,823,300.00	-	-	-	-
5	01	5.01.5.05.0.00.01.0000	02	2.01	01	Analisis Kondisi Daerah, Permasalahan, dan Isu Strategis Pembangunan Daerah	78,597,400	78,449,223.00	95,000,000	94,823,300.00	-	-	-	-
5	01	5.01.5.05.0.00.01.0000	02	2.01	02	Koordinasi Penelaahan Dokumen Perencanaan Pembangunan Daerah dengan Dokumen Kebijakan Lainnya	42,220,616	42,053,400.00	-	-	-	-	-	-
5	01	5.01.5.05.0.00.01.0000	02	2.01	03	Pelaksanaan Konsultasi Publik	6,500,000	6,500,000.00	-	-	-	-	-	-
5	01	5.01.5.05.0.00.01.0000	02	2.01	04	Koordinasi Pelaksanaan Forum SKPD/Lintas SKPD	5,564,000	5,502,500.00	-	-	-	-	-	-
5	01	5.01.5.05.0.00.01.0000	02	2.01	05	Pelaksanaan Musrenbang Kabupaten/Kota	19,690,000	19,600,000.00	-	-	-	-	-	-
5	01	5.01.5.05.0.00.01.0000	02	2.01	06	Penyiapan Bahan Koordinasi Musrenbang Kecamatan	4,093,080	4,057,000.00	-	-	-	-	-	-
5	01	5.01.5.05.0.00.01.0000	02	2.01	07	Koordinasi Penyusunan dan Penetapan Dokumen Perencanaan Pembangunan Daerah Kabupaten/Kota	141,946,784	141,480,743.00	-	-	-	-	-	-
5	01	5.01.5.05.0.00.01.0000	02	2.02		Analisis Data dan Informasi Pemerintahan Daerah Bidang Perencanaan Pembangunan Daerah	144,622,656	138,081,823.00	-	-	-	-	-	-
5	01	5.01.5.05.0.00.01.0000	02	2.02	01	Analisis Data dan Informasi Perencanaan Pembangunan Daerah	33,454,912	32,914,923.00	-	-	-	-	-	-
5	01	5.01.5.05.0.00.01.0000	02	2.02	02	Pembinaan dan Pemanfaatan Data dan Informasi Perencanaan Pembangunan SKPD	65,779,308	65,289,900.00	-	-	-	-	-	-

Kode	Uraian Urusan, Organisasi, Program, Kegiatan, dan Sub Kegiatan			Kelompok Belanja									
				Operasi		Modal		Tidak Terduga		Transfer			
				Anggaran	Realisasi	Anggaran	Realisasi	Anggaran	Realisasi	Anggaran	Realisasi		
5 01	5.01.5.05.0.00.01.0000	02	2.02	03	Penyusunan Profil Pembangunan Daerah Kabupaten/Kota	45,388,436	39,877,000.00	-	-	-	-	-	-
5 01	5.01.5.05.0.00.01.0000	02	2.03		Pengendalian, Evaluasi dan Pelaporan Bidang Perencanaan Pembangunan Daerah	162,762,089	161,521,743.00	-	-	-	-	-	-
5 01	5.01.5.05.0.00.01.0000	02	2.03	01	Koordinasi Pengendalian Perencanaan dan Pelaksanaan Pembangunan Daerah di Kabupaten/Kota	31,357,919	31,292,743.00	-	-	-	-	-	-
5 01	5.01.5.05.0.00.01.0000	02	2.03	03	Monitoring, Evaluasi dan Penyusunan Laporan Berkala Pelaksanaan Pembangunan Daerah	131,404,170	130,229,000.00	-	-	-	-	-	-
5 01	5.01.5.05.0.00.01.0000	03			PROGRAM KOORDINASI DAN SINKRONISASI PERENCANAAN PEMBANGUNAN DAERAH	1,632,635,756	1,622,874,936.00	600,000,000	599,875,500.00	-	-	-	-
5 01	5.01.5.05.0.00.01.0000	03	2.01		Koordinasi Perencanaan Bidang Pemerintahan dan Pembangunan Manusia	412,009,340	411,475,615.00	-	-	-	-	-	-
5 01	5.01.5.05.0.00.01.0000	03	2.01	01	Koordinasi Penyusunan Dokumen Perencanaan Pembangunan Daerah Bidang Pemerintahan (RPJPD, RPJMD dan RKPD)	47,369,940	47,198,723.00	-	-	-	-	-	-
5 01	5.01.5.05.0.00.01.0000	03	2.01	05	Koordinasi Penyusunan Dokumen Perencanaan Pembangunan Daerah Bidang Pembangunan Manusia (RPJPD, RPJMD dan RKPD)	43,816,760	43,698,323.00	-	-	-	-	-	-
5 01	5.01.5.05.0.00.01.0000	03	2.01	08	Koordinasi Pelaksanaan Sinergitas dan Harmonisasi Perencanaan Pembangunan Daerah Bidang Pembangunan Manusia	320,822,640	320,578,569.00	-	-	-	-	-	-
5 01	5.01.5.05.0.00.01.0000	03	2.02		Koordinasi Perencanaan Bidang Perekonomian dan SDA (Sumber Daya Alam)	641,160,600	636,175,552.00	-	-	-	-	-	-
5 01	5.01.5.05.0.00.01.0000	03	2.02	01	Koordinasi Penyusunan Dokumen Perencanaan Pembangunan Daerah Bidang Perekonomian (RPJPD, RPJMD dan RKPD)	84,590,440	84,018,606.00	-	-	-	-	-	-
5 01	5.01.5.05.0.00.01.0000	03	2.02	02	Asistensi Penyusunan Dokumen Perencanaan Pembangunan Perangkat Daerah Bidang Perekonomian	389,889,580	385,762,223.00	-	-	-	-	-	-

Kode				Uraian Urusan, Organisasi, Program, Kegiatan, dan Sub Kegiatan		Kelompok Belanja								
						Operasi		Modal		Tidak Terduga		Transfer		
						Anggaran	Realisasi	Anggaran	Realisasi	Anggaran	Realisasi	Anggaran	Realisasi	
5	02	5.02.0.00.0.00.01.0000	01	2.02	04	Koordinasi dan Pelaksanaan Akuntansi SKPD	-	-	-	-	-	-	-	-
5	02	5.02.0.00.0.00.01.0000	01	2.02	05	Koordinasi dan Penyusunan Laporan Keuangan Akhir Tahun SKPD	2,000,000	2,000,000.00	-	-	-	-	-	-
5	02	5.02.0.00.0.00.01.0000	01	2.02	06	Pengelolaan dan Penyiapan Bahan Tanggapan Pemeriksaan	-	-	-	-	-	-	-	-
5	02	5.02.0.00.0.00.01.0000	01	2.02	07	Koordinasi dan Penyusunan Laporan Keuangan Bulanan/Triwulanan/Semesteran SKPD	2,000,000	2,000,000.00	-	-	-	-	-	-
5	02	5.02.0.00.0.00.01.0000	01	2.02	08	Penyusunan Pelaporan dan Analisis Prognosis Realisasi Anggaran	-	-	-	-	-	-	-	-
5	02	5.02.0.00.0.00.01.0000	01	2.06		Administrasi Umum Perangkat Daerah	811,712,100	747,712,752.00	-	-	-	-	-	-
5	02	5.02.0.00.0.00.01.0000	01	2.06	01	Penyediaan Komponen Instalasi Listrik/Penerangan Bangunan Kantor	12,685,900	12,632,750.00	-	-	-	-	-	-
5	02	5.02.0.00.0.00.01.0000	01	2.06	02	Penyediaan Peralatan dan Perlengkapan Kantor	477,286,200	463,943,728.00	-	-	-	-	-	-
5	02	5.02.0.00.0.00.01.0000	01	2.06	05	Penyediaan Barang Cetak dan Penggandaan	228,380,000	182,415,775.00	-	-	-	-	-	-
5	02	5.02.0.00.0.00.01.0000	01	2.06	06	Penyediaan Bahan Bacaan dan Peraturan Perundang-undangan	-	-	-	-	-	-	-	-
5	02	5.02.0.00.0.00.01.0000	01	2.06	09	Penyelenggaraan Rapat Koordinasi dan Konsultasi SKPD	93,360,000	88,720,499.00	-	-	-	-	-	-
5	02	5.02.0.00.0.00.01.0000	01	2.07		Pengadaan Barang Milik Daerah Penunjang Urusan Pemerintah Daerah	-	-	12,825,000	12,599,000.00	-	-	-	-
5	02	5.02.0.00.0.00.01.0000	01	2.07	06	Pengadaan Peralatan dan Mesin Lainnya	-	-	12,825,000	12,599,000.00	-	-	-	-
5	02	5.02.0.00.0.00.01.0000	01	2.08		Penyediaan Jasa Penunjang Urusan Pemerintahan Daerah	5,878,568,562	5,301,405,708.54	-	-	-	-	-	-
5	02	5.02.0.00.0.00.01.0000	01	2.08	01	Penyediaan Jasa Surat Menyurat	215,160,000	169,733,900.00	-	-	-	-	-	-
5	02	5.02.0.00.0.00.01.0000	01	2.08	02	Penyediaan Jasa Komunikasi, Sumber Daya Air dan Listrik	5,357,400,000	4,826,664,255.00	-	-	-	-	-	-
5	02	5.02.0.00.0.00.01.0000	01	2.08	04	Penyediaan Jasa Pelayanan Umum Kantor	306,008,562	305,007,553.54	-	-	-	-	-	-
5	02	5.02.0.00.0.00.01.0000	01	2.09		Pemeliharaan Barang Milik Daerah Penunjang Urusan Pemerintahan Daerah	703,362,487	596,340,895.16	-	-	-	-	-	-

Kode						Uraian Urusan, Organisasi, Program, Kegiatan, dan Sub Kegiatan	Kelompok Belanja							
							Operasi		Modal		Tidak Terduga		Transfer	
							Anggaran	Realisasi	Anggaran	Realisasi	Anggaran	Realisasi	Anggaran	Realisasi
5	02	5.02.0.00.0.00.01.0000	01	2.09	01	Penyediaan Jasa Pemeliharaan, Biaya Pemeliharaan dan Pajak Kendaraan Perorangan Dinas atau Kendaraan Dinas Jabatan	220,030,116	145,934,533.54	-	-	-	-	-	-
5	02	5.02.0.00.0.00.01.0000	01	2.09	10	Pemeliharaan/Rehabilitasi Sarana dan Prasarana Gedung Kantor atau Bangunan Lainnya	483,332,371	450,406,361.62	-	-	-	-	-	-
5	02	5.02.0.00.0.00.01.0000	02			PROGRAM PENGELOLAAN KEUANGAN DAERAH	660,443,554	609,908,282.82	-	-	53,642,020,964	5,350,719,740.00	1,059,517,480	1,059,517,480
5	02	5.02.0.00.0.00.01.0000	02	2.01		Koordinasi dan Penyusunan Rencana Anggaran Daerah	133,044,767	99,525,821.54	-	-	-	-	-	-
5	02	5.02.0.00.0.00.01.0000	02	2.01	01	Koordinasi dan Penyusunan KUA dan PPAS	2,000,000	1,310,225.00	-	-	-	-	-	-
5	02	5.02.0.00.0.00.01.0000	02	2.01	02	Koordinasi dan Penyusunan Perubahan KUA dan Perubahan PPAS	2,000,000	1,999,825.00	-	-	-	-	-	-
5	02	5.02.0.00.0.00.01.0000	02	2.01	03	Koordinasi, Penyusunan dan Verifikasi RKA-SKPD	5,700,000	4,225,000.00	-	-	-	-	-	-
5	02	5.02.0.00.0.00.01.0000	02	2.01	04	Koordinasi, Penyusunan dan Verifikasi Perubahan RKA-SKPD	3,800,000	3,360,000.00	-	-	-	-	-	-
5	02	5.02.0.00.0.00.01.0000	02	2.01	05	Koordinasi, Penyusunan dan Verifikasi DPA-SKPD	3,751,280	2,844,380.00	-	-	-	-	-	-
5	02	5.02.0.00.0.00.01.0000	02	2.01	06	Koordinasi, Penyusunan dan Verifikasi Perubahan DPA-SKPD	8,265,280	5,335,280.00	-	-	-	-	-	-
5	02	5.02.0.00.0.00.01.0000	02	2.01	07	Koordinasi dan Penyusunan Peraturan Daerah tentang APBD dan Peraturan Kepala Daerah tentang Penjabaran APBD	52,194,407	37,088,280.24	-	-	-	-	-	-
5	02	5.02.0.00.0.00.01.0000	02	2.01	08	Koordinasi dan Penyusunan Peraturan Daerah tentang Perubahan APBD dan Peraturan Kepala Daerah tentang Penjabaran Perubahan APBD	40,677,440	32,132,831.30	-	-	-	-	-	-
5	02	5.02.0.00.0.00.01.0000	02	2.01	09	Koordinasi dan Penyusunan Regulasi serta Kebijakan Bidang Anggaran	14,656,360	11,230,000.00	-	-	-	-	-	-
5	02	5.02.0.00.0.00.01.0000	02	2.02		Koordinasi dan Pengelolaan Perbendaharaan Daerah	224,852,494	221,939,480.08	-	-	53,642,020,964	5,350,719,740.00	1,059,517,480	1,059,517,480
5	02	5.02.0.00.0.00.01.0000	02	2.02	01	Koordinasi dan Pengelolaan Kas Daerah	33,575,000	33,489,000.00	-	-	53,642,020,964	5,350,719,740.00	1,059,517,480	1,059,517,480
5	02	5.02.0.00.0.00.01.0000	02	2.02	03	Penyiapan, Pelaksanaan Pengendalian dan Penerbitan Anggaran Kas dan SPD	900,000	725,000.00	-	-	-	-	-	-

Kode						Uraian Urusan, Organisasi, Program, Kegiatan, dan Sub Kegiatan	Kelompok Belanja							
							Operasi		Modal		Tidak Terduga		Transfer	
							Anggaran	Realisasi	Anggaran	Realisasi	Anggaran	Realisasi	Anggaran	Realisasi
5	02	5.02.0.00.0.00.01.0000	02	2.02	04	Penatausahaan Pembiayaan Daerah	500,000	423,000.00	-	-	-	-	-	-
5	02	5.02.0.00.0.00.01.0000	02	2.02	05	Koordinasi, Fasilitasi, Asistensi, Sinkronisasi, Supervisi, Monitoring dan Evaluasi Pengelolaan Dana Perimbangan dan Dana Transfer Lainnya	35,636,839	33,109,826.88	-	-	-	-	-	-
5	02	5.02.0.00.0.00.01.0000	02	2.02	07	Koordinasi dan Penyusunan Laporan Realisasi Penerimaan dan Pengeluaran Kas Daerah, Laporan Aliran Kas, dan Pelaksanaan Pemungutan/Pemotongan dan Penyetoran Perhitungan Fihak Ketiga (PFK)	2,000,000	2,000,000.00	-	-	-	-	-	-
5	02	5.02.0.00.0.00.01.0000	02	2.02	09	Rekonsiliasi Data Penerimaan dan Pengeluaran Kas serta Pemungutan dan Pematangan Atas SP2D dengan Instansi Terkait	99,345,655	99,298,653.20	-	-	-	-	-	-
5	02	5.02.0.00.0.00.01.0000	02	2.02	10	Penyusunan Petunjuk Teknis Administrasi Keuangan yang Berkaitan dengan Penerimaan dan Pengeluaran Kas serta Penatausahaan dan Pertanggungjawaban Sub Kegiatan	52,895,000	52,894,000.00	-	-	-	-	-	-
5	02	5.02.0.00.0.00.01.0000	02	2.03		Koordinasi dan Pelaksanaan Akuntansi dan Pelaporan Keuangan Daerah	302,546,293	288,442,981.20	-	-	-	-	-	-
5	02	5.02.0.00.0.00.01.0000	02	2.03	01	Koordinasi Pelaksanaan Akuntansi Penerimaan dan Pengeluaran Kas Daerah	171,288,293	164,950,081.20	-	-	-	-	-	-
5	02	5.02.0.00.0.00.01.0000	02	2.03	03	Koordinasi Penyusunan Laporan Pertanggungjawaban Pelaksanaan APBD Bulanan, Triwulanan dan Semesteran	1,770,000	1,625,000.00	-	-	-	-	-	-
5	02	5.02.0.00.0.00.01.0000	02	2.03	04	Konsolidasi Laporan Keuangan SKPD, BLUD dan Laporan Keuangan Pemerintah Daerah	36,340,000	35,686,000.00	-	-	-	-	-	-
5	02	5.02.0.00.0.00.01.0000	02	2.03	05	Koordinasi dan Penyusunan Rancangan Peraturan Daerah tentang Pertanggungjawaban Pelaksanaan APBD Provinsi dan Rancangan Peraturan Kepala Daerah tentang Penjabaran Pertanggungjawaban Pelaksanaan APBD Kabupaten/Kota	40,756,000	33,807,900.00	-	-	-	-	-	-

Kode						Uraian Urusan, Organisasi, Program, Kegiatan, dan Sub Kegiatan	Kelompok Belanja							
							Operasi		Modal		Tidak Terduga		Transfer	
							Anggaran	Realisasi	Anggaran	Realisasi	Anggaran	Realisasi	Anggaran	Realisasi
5	02	5.02.0.00.0.00.01.0000	02	2.03	06	Penyusunan Tanggapan/Tindak Lanjut terhadap LHP BPK atas Laporan Pertanggungjawaban Pelaksanaan APBD	486,000	480,000.00	-	-	-	-	-	-
5	02	5.02.0.00.0.00.01.0000	02	2.03	07	Koordinasi, Sinkronisasi, dan Penyelesaian Tuntutan Perbendaharaan dan Tuntutan Kerugian Daerah	1,386,000	1,378,000.00	-	-	-	-	-	-
5	02	5.02.0.00.0.00.01.0000	02	2.03	11	Pembinaan Akuntansi, Pelaporan dan Pertanggungjawaban Pemerintah Kabupaten/Kota	50,520,000	50,516,000.00	-	-	-	-	-	-
5	02	5.02.0.00.0.00.01.0000	03			PROGRAM PENGELOLAAN BARANG MILIK DAERAH	2,824,687,006	2,584,386,638.53	2,144,767,000	1,786,727,227.05	-	-	-	-
5	02	5.02.0.00.0.00.01.0000	03	2.01		Pengelolaan Barang Milik Daerah	2,824,687,006	2,584,386,638.53	2,144,767,000	1,786,727,227.05	-	-	-	-
5	02	5.02.0.00.0.00.01.0000	03	2.01	03	Penyusunan Perencanaan Kebutuhan Barang Milik Daerah	393,118,920	387,098,920.00	1,604,025,000	1,250,489,000.00	-	-	-	-
5	02	5.02.0.00.0.00.01.0000	03	2.01	05	Penatausahaan Barang Milik Daerah	85,268,043	83,706,780.00	-	-	-	-	-	-
5	02	5.02.0.00.0.00.01.0000	03	2.01	07	Pengamanan Barang Milik Daerah	1,766,160,000	1,648,748,758.53	540,742,000	536,238,227.05	-	-	-	-
5	02	5.02.0.00.0.00.01.0000	03	2.01	08	Penilaian Barang Milik Daerah	375,080,000	319,563,400.00	-	-	-	-	-	-
5	02	5.02.0.00.0.00.01.0000	03	2.01	09	Pengawasan dan Pengendalian Pengelolaan Barang Milik Daerah	57,196,000	38,657,000.00	-	-	-	-	-	-
5	02	5.02.0.00.0.00.01.0000	03	2.01	10	Optimalisasi Penggunaan, Pemanfaatan, Pemindahtanganan, Pemusnahan, dan Penghapusan Barang Milik Daerah	132,084,043	90,871,780.00	-	-	-	-	-	-
5	02	5.02.0.00.0.00.01.0000	03	2.01	11	Rekonsiliasi dalam rangka Penyusunan Laporan Barang Milik Daerah	15,780,000	15,740,000.00	-	-	-	-	-	-
5	02	5.02.0.00.0.00.01.0000	04			PROGRAM PENGELOLAAN PENDAPATAN DAERAH	2,774,351,350	2,757,410,179.40	-	-	-	-	-	-
5	02	5.02.0.00.0.00.01.0000	04	2.01		Kegiatan Pengelolaan pendapatan Daerah	2,774,351,350	2,757,410,179.40	-	-	-	-	-	-
5	02	5.02.0.00.0.00.01.0000	04	2.01	01	Perencanaan pengelolaan pajak daerah	2,310,000	2,310,000.00	-	-	-	-	-	-
5	02	5.02.0.00.0.00.01.0000	04	2.01	02	Analisa dan Pengembangan Pajak Daerah, serta Penyusunan Kebijakan Pajak Daerah.	15,510,000	14,576,000.00	-	-	-	-	-	-
5	02	5.02.0.00.0.00.01.0000	04	2.01	03	Penyuluhan dan Penyebarluasan Kebijakan Pajak Daerah	136,950,000	133,415,000.00	-	-	-	-	-	-
5	02	5.02.0.00.0.00.01.0000	04	2.01	05	Pendataan dan Pendaftaran Objek Pajak Daerah	27,879,374	27,022,274.00	-	-	-	-	-	-

Kode	Uraian Urusan, Organisasi, Program, Kegiatan, dan Sub Kegiatan					Kelompok Belanja							
						Operasi		Modal		Tidak Terduga		Transfer	
						Anggaran	Realisasi	Anggaran	Realisasi	Anggaran	Realisasi	Anggaran	Realisasi
5 02	5.02.0.00.0.00.01.0000	04	2.01	06	Pengolahan, Pemeliharaan, dan Pelaporan Basis Data Pajak Daerah	251,701,400	244,231,080.00	-	-	-	-	-	-
5 02	5.02.0.00.0.00.01.0000	04	2.01	09	Pelayanan dan Konsultasi Pajak Daerah	383,367,768	382,367,768.00	-	-	-	-	-	-
5 02	5.02.0.00.0.00.01.0000	04	2.01	10	Penelitian dan Verifikasi Data Pelaporan Pajak Daerah	1,264,765,000	1,262,719,000.00	-	-	-	-	-	-
5 02	5.02.0.00.0.00.01.0000	04	2.01	11	Penagihan Pajak Daerah	211,633,200	211,179,580.00	-	-	-	-	-	-
5 02	5.02.0.00.0.00.01.0000	04	2.01	12	Penyelesaian Keberatan Pajak Daerah	97,060,702	96,445,575.80	-	-	-	-	-	-
5 02	5.02.0.00.0.00.01.0000	04	2.01	13	Pengendalian, Pemeriksaan dan Pengawasan Pajak Daerah	383,173,906	383,143,901.60	-	-	-	-	-	-
5 03					KEPEGAWAIAN	12,070,364,926	10,923,839,456.20	1,855,700,000	1,837,150,190.00	-	-	-	-
5 03	5.03.5.04.0.00.01.0000				Badan Kepegawaian dan Pengembangan Sumber Daya Manusia	12,070,364,926	10,923,839,456.20	1,855,700,000	1,837,150,190.00	-	-	-	-
5 03	5.03.5.04.0.00.01.0000	01			PROGRAM PENUNJANG URUSAN PEMERINTAHAN DAERAH KABUPATEN/KOTA	9,192,540,694	8,582,048,861.20	1,855,700,000	1,837,150,190.00	-	-	-	-
5 03	5.03.5.04.0.00.01.0000	01	2.01		Perencanaan, Penganggaran, dan Evaluasi Kinerja Perangkat Daerah	6,400,000	6,353,000.00	-	-	-	-	-	-
5 03	5.03.5.04.0.00.01.0000	01	2.01	01	Penyusunan Dokumen Perencanaan Perangkat Daerah	1,400,000	1,359,000.00	-	-	-	-	-	-
5 03	5.03.5.04.0.00.01.0000	01	2.01	04	Koordinasi dan Penyusunan DPA-SKPD	540,000	540,000.00	-	-	-	-	-	-
5 03	5.03.5.04.0.00.01.0000	01	2.01	06	Koordinasi dan Penyusunan Laporan Capaian Kinerja dan Ikhtisar Realisasi Kinerja SKPD	4,460,000	4,454,000.00	-	-	-	-	-	-
5 03	5.03.5.04.0.00.01.0000	01	2.02		Administrasi Keuangan Perangkat Daerah	7,932,983,710	7,484,500,670.00	-	-	-	-	-	-
5 03	5.03.5.04.0.00.01.0000	01	2.02	01	Penyediaan Gaji dan Tunjangan ASN	7,880,613,414	7,432,308,775.00	-	-	-	-	-	-
5 03	5.03.5.04.0.00.01.0000	01	2.02	02	Penyediaan Administrasi Pelaksanaan Tugas ASN	46,850,296	46,671,895.00	-	-	-	-	-	-
5 03	5.03.5.04.0.00.01.0000	01	2.02	03	Pelaksanaan Penatausahaan dan Pengujian/Verifikasi Keuangan SKPD	1,605,000	1,605,000.00	-	-	-	-	-	-
5 03	5.03.5.04.0.00.01.0000	01	2.02	04	Koordinasi dan Pelaksanaan Akuntansi SKPD	870,000	870,000.00	-	-	-	-	-	-
5 03	5.03.5.04.0.00.01.0000	01	2.02	05	Koordinasi dan Penyusunan Laporan Keuangan Akhir Tahun SKPD	870,000	870,000.00	-	-	-	-	-	-
5 03	5.03.5.04.0.00.01.0000	01	2.02	06	Pengelolaan dan Penyiapan Bahan Tanggapan Pemeriksaan	870,000	870,000.00	-	-	-	-	-	-

Kode						Uraian Urusan, Organisasi, Program, Kegiatan, dan Sub Kegiatan	Kelompok Belanja							
							Operasi		Modal		Tidak Terduga		Transfer	
							Anggaran	Realisasi	Anggaran	Realisasi	Anggaran	Realisasi	Anggaran	Realisasi
5	03	5.03.5.04.0.00.01.0000	01	2.02	07	Koordinasi dan Penyusunan Laporan Keuangan Bulanan/Triwulanan/Semesteran SKPD	870,000	870,000.00	-	-	-	-	-	-
5	03	5.03.5.04.0.00.01.0000	01	2.02	08	Penyusunan Pelaporan dan Analisis Prognosis Realisasi Anggaran	435,000	435,000.00	-	-	-	-	-	-
5	03	5.03.5.04.0.00.01.0000	01	2.06		Administrasi Umum Perangkat Daerah	506,185,692	424,162,374.20	1,000,000	959,050.00	-	-	-	-
5	03	5.03.5.04.0.00.01.0000	01	2.06	01	Penyediaan Komponen Instalasi Listrik/Penerangan Bangunan Kantor	9,870,000	9,791,000.00	-	-	-	-	-	-
5	03	5.03.5.04.0.00.01.0000	01	2.06	02	Penyediaan Peralatan dan Perlengkapan Kantor	249,407,081	217,844,960.20	-	-	-	-	-	-
5	03	5.03.5.04.0.00.01.0000	01	2.06	05	Penyediaan Barang Cetak dan Penggandaan	100,914,611	92,428,100.00	-	-	-	-	-	-
5	03	5.03.5.04.0.00.01.0000	01	2.06	06	Penyediaan Bahan Bacaan dan Peraturan Perundang-undangan	5,400,000	5,130,000.00	1,000,000	959,050.00	-	-	-	-
5	03	5.03.5.04.0.00.01.0000	01	2.06	09	Penyelenggaraan Rapat Koordinasi dan Konsultasi SKPD	140,594,000	98,968,314.00	-	-	-	-	-	-
5	03	5.03.5.04.0.00.01.0000	01	2.07		Pengadaan Barang Milik Daerah Penunjang Urusan Pemerintah Daerah	-	-	1,854,700,000	1,836,191,140.00	-	-	-	-
5	03	5.03.5.04.0.00.01.0000	01	2.07	06	Pengadaan Peralatan dan Mesin Lainnya	-	-	1,854,700,000	1,836,191,140.00	-	-	-	-
5	03	5.03.5.04.0.00.01.0000	01	2.08		Penyediaan Jasa Penunjang Urusan Pemerintahan Daerah	306,678,092	287,451,488.00	-	-	-	-	-	-
5	03	5.03.5.04.0.00.01.0000	01	2.08	01	Penyediaan Jasa Surat Menyurat	53,878,092	48,121,189.00	-	-	-	-	-	-
5	03	5.03.5.04.0.00.01.0000	01	2.08	02	Penyediaan Jasa Komunikasi, Sumber Daya Air dan Listrik	22,800,000	15,728,403.00	-	-	-	-	-	-
5	03	5.03.5.04.0.00.01.0000	01	2.08	04	Penyediaan Jasa Pelayanan Umum Kantor	230,000,000	223,601,896.00	-	-	-	-	-	-
5	03	5.03.5.04.0.00.01.0000	01	2.09		Pemeliharaan Barang Milik Daerah Penunjang Urusan Pemerintahan Daerah	440,293,200	379,581,329.00	-	-	-	-	-	-
5	03	5.03.5.04.0.00.01.0000	01	2.09	01	Penyediaan Jasa Pemeliharaan, Biaya Pemeliharaan dan Pajak Kendaraan Perorangan Dinas atau Kendaraan Dinas Jabatan	96,066,000	69,518,103.00	-	-	-	-	-	-
5	03	5.03.5.04.0.00.01.0000	01	2.09	06	Pemeliharaan Peralatan dan Mesin Lainnya	72,627,200	64,466,167.00	-	-	-	-	-	-
5	03	5.03.5.04.0.00.01.0000	01	2.09	09	Pemeliharaan/Rehabilitasi Gedung Kantor dan Bangunan Lainnya	250,000,000	237,999,000.00	-	-	-	-	-	-

Kode						Uraian Urusan, Organisasi, Program, Kegiatan, dan Sub Kegiatan	Kelompok Belanja							
							Operasi		Modal		Tidak Terduga		Transfer	
							Anggaran	Realisasi	Anggaran	Realisasi	Anggaran	Realisasi	Anggaran	Realisasi
5	03	5.03.5.04.0.00.01.0000	01	2.09	11	Pemeliharaan/Rehabilitasi Sarana dan Prasarana Pendukung Gedung Kantor atau Bangunan Lainnya	21,600,000	7,598,059.00	-	-	-	-	-	-
5	03	5.03.5.04.0.00.01.0000	02			PROGRAM KEPEGAWAIAN DAERAH	2,877,824,232	2,341,790,595.00	-	-	-	-	-	-
5	03	5.03.5.04.0.00.01.0000	02	2.01		Pengadaan, Pemberhentian dan Informasi Kepegawaian ASN	1,920,305,000	1,508,408,464.00	-	-	-	-	-	-
5	03	5.03.5.04.0.00.01.0000	02	2.01	02	Penyusunan Rencana Kebutuhan, Jenis dan Jumlah Jabatan untuk Pelaksanaan Pengadaan ASN	62,655,000	34,830,000.00	-	-	-	-	-	-
5	03	5.03.5.04.0.00.01.0000	02	2.01	03	Koordinasi dan Fasilitasi Pengadaan PNS dan PPPK	1,682,000,000	1,299,221,000.00	-	-	-	-	-	-
5	03	5.03.5.04.0.00.01.0000	02	2.01	04	Evaluasi Pengadaan ASN dan Pengadaan ASN	1,160,000	1,100,000.00	-	-	-	-	-	-
5	03	5.03.5.04.0.00.01.0000	02	2.01	06	Koordinasi Pelaksanaan Administrasi Pemberhentian	96,760,000	96,080,000.00	-	-	-	-	-	-
5	03	5.03.5.04.0.00.01.0000	02	2.01	07	Evaluasi Pemberhentian ASN	980,000	980,000.00	-	-	-	-	-	-
5	03	5.03.5.04.0.00.01.0000	02	2.01	10	Pengelolaan Sistem Informasi Kepegawaian	75,880,000	75,345,464.00	-	-	-	-	-	-
5	03	5.03.5.04.0.00.01.0000	02	2.01	11	Pengelolaan Data Kepegawaian	435,000	432,000.00	-	-	-	-	-	-
5	03	5.03.5.04.0.00.01.0000	02	2.01	12	Evaluasi Data, Informasi dan Sistem Informasi Kepegawaian	435,000	420,000.00	-	-	-	-	-	-
5	03	5.03.5.04.0.00.01.0000	02	2.02		Mutasi dan Promosi ASN	301,014,232	292,862,232.00	-	-	-	-	-	-
5	03	5.03.5.04.0.00.01.0000	02	2.02	01	Pengelolaan Mutasi ASN	34,159,000	33,790,000.00	-	-	-	-	-	-
5	03	5.03.5.04.0.00.01.0000	02	2.02	02	Pengelolaan Kenaikan Pangkat ASN	48,825,000	48,764,000.00	-	-	-	-	-	-
5	03	5.03.5.04.0.00.01.0000	02	2.02	03	Pengelolaan Promosi ASN	218,030,232	210,308,232.00	-	-	-	-	-	-
5	03	5.03.5.04.0.00.01.0000	02	2.03		Pengembangan Kompetensi ASN	363,663,000	330,778,521.00	-	-	-	-	-	-
5	03	5.03.5.04.0.00.01.0000	02	2.03	01	Peningkatan Kapasitas Kinerja ASN	55,320,000	54,803,000.00	-	-	-	-	-	-
5	03	5.03.5.04.0.00.01.0000	02	2.03	02	Pengelolaan Assessment Center	162,702,000	135,125,521.00	-	-	-	-	-	-
5	03	5.03.5.04.0.00.01.0000	02	2.03	03	Pengelolaan Administrasi Diklat dan Sertifikasi ASN	1,500,000	1,493,000.00	-	-	-	-	-	-
5	03	5.03.5.04.0.00.01.0000	02	2.03	05	Koordinasi dan Kerjasama Pelaksanaan Diklat	2,800,000	2,732,000.00	-	-	-	-	-	-
5	03	5.03.5.04.0.00.01.0000	02	2.03	06	Fasilitasi Sertifikasi Jabatan ASN	1,980,000	870,000.00	-	-	-	-	-	-
5	03	5.03.5.04.0.00.01.0000	02	2.03	07	Evaluasi Diklat dan Sertifikasi Jabatan ASN	1,740,000	522,000.00	-	-	-	-	-	-
5	03	5.03.5.04.0.00.01.0000	02	2.03	12	Sosialisasi dan Penyebaran Informasi Jabatan Fungsional ASN	13,040,000	11,935,000.00	-	-	-	-	-	-

Kode						Uraian Urusan, Organisasi, Program, Kegiatan, dan Sub Kegiatan	Kelompok Belanja							
							Operasi		Modal		Tidak Terduga		Transfer	
							Anggaran	Realisasi	Anggaran	Realisasi	Anggaran	Realisasi	Anggaran	Realisasi
5	03	5.03.5.04.0.00.01.0000	02	2.03	13	Pembinaan Jabatan Fungsional ASN	7,600,000	7,063,000.00	-	-	-	-	-	-
5	03	5.03.5.04.0.00.01.0000	02	2.03	14	Fasilitasi Pengembangan Karir dalam Jabatan Fungsional	115,541,000	115,035,000.00	-	-	-	-	-	-
5	03	5.03.5.04.0.00.01.0000	02	2.03	15	Evaluasi Pengembangan Jabatan Fungsional	1,440,000	1,200,000.00	-	-	-	-	-	-
5	03	5.03.5.04.0.00.01.0000	02	2.04		Penilaian dan Evaluasi Kinerja Aparatur	292,842,000	209,741,378.00	-	-	-	-	-	-
5	03	5.03.5.04.0.00.01.0000	02	2.04	01	Penyusunan Kebijakan Penilaian dan Evaluasi Kinerja Aparatur	59,540,000	24,540,000.00	-	-	-	-	-	-
5	03	5.03.5.04.0.00.01.0000	02	2.04	02	Pelaksanaan Penilaian dan Evaluasi Kinerja Aparatur	54,076,000	53,830,000.00	-	-	-	-	-	-
5	03	5.03.5.04.0.00.01.0000	02	2.04	03	Evaluasi Hasil Penilaian dan Evaluasi Kinerja Aparatur	1,740,000	1,740,000.00	-	-	-	-	-	-
5	03	5.03.5.04.0.00.01.0000	02	2.04	04	Pengelolaan Pemberian Penghargaan Bagi Pegawai	58,712,000	39,428,378.00	-	-	-	-	-	-
5	03	5.03.5.04.0.00.01.0000	02	2.04	05	Pengelolaan Tanda Jasa Bagi Pegawai	31,710,000	28,550,000.00	-	-	-	-	-	-
5	03	5.03.5.04.0.00.01.0000	02	2.04	06	Evaluasi Pelaksanaan Pemberian Penghargaan dan Tanda Jasa Aparatur	1,305,000	1,070,000.00	-	-	-	-	-	-
5	03	5.03.5.04.0.00.01.0000	02	2.04	07	Pembinaan Disiplin ASN	39,166,000	29,243,000.00	-	-	-	-	-	-
5	03	5.03.5.04.0.00.01.0000	02	2.04	08	Pengelolaan Penyelesaian Pelanggaran Disiplin ASN	20,734,000	12,904,000.00	-	-	-	-	-	-
5	03	5.03.5.04.0.00.01.0000	02	2.04	09	Pelayanan Proses Izin Perceraian Pegawai	21,659,000	14,666,000.00	-	-	-	-	-	-
5	03	5.03.5.04.0.00.01.0000	02	2.04	10	Evaluasi Disiplin ASN	4,200,000	3,770,000.00	-	-	-	-	-	-
5	04					PENDIDIKAN DAN PELATIHAN	6,690,698,592	5,765,482,431.00	-	-	-	-	-	-
5	03	5.03.5.04.0.00.01.0000				Badan Kepegawaian dan Pengembangan Sumber Daya Manusia	6,690,698,592	5,765,482,431.00	-	-	-	-	-	-
5	03	5.03.5.04.0.00.01.0000	02			PROGRAM KEPEGAWAIAN DAERAH	188,414,000	124,929,000.00	-	-	-	-	-	-
5	03	5.03.5.04.0.00.01.0000	02	2.03		Pengembangan Kompetensi ASN	188,414,000	124,929,000.00	-	-	-	-	-	-
5	03	5.03.5.04.0.00.01.0000	02	2.03	04	Pengelolaan Pendidikan Lanjutan ASN	188,414,000	124,929,000.00	-	-	-	-	-	-
5	04	5.03.5.04.0.00.01.0000	02			PROGRAM PENGEMBANGAN SUMBER DAYA MANUSIA	6,502,284,592	5,640,553,431.00	-	-	-	-	-	-
5	04	5.03.5.04.0.00.01.0000	02	2.01		Pengembangan Kompetensi Teknis	6,502,284,592	5,640,553,431.00	-	-	-	-	-	-

Kode	Uraian Urusan, Organisasi, Program, Kegiatan, dan Sub Kegiatan	Kelompok Belanja						Transfer	
		Operasi		Modal		Tidak Terduga		Anggaran	Realisasi
		Anggaran	Realisasi	Anggaran	Realisasi	Anggaran	Realisasi		
5 04 5.03.5.04.0.00.01.0000 02 2.01 01	Penyusunan Kebijakan Teknis dan rencana Pengembangan Kompetensi Teknis Umum, Inti, dan pilihan bagi Jabatan Administrasi Penyelenggara Urusan Pemerintahan Konkuren, Perangkat Daerah Penunjang, dan Urusan Pemerintahan Umum	83,260,000	72,866,464.00	-	-	-	-	-	-
5 04 5.03.5.04.0.00.01.0000 02 2.01 02	Penyusunan Standar Perangkat Pembelajaran Pemerintahan Dalam Negeri Kompetensi Teknis umum, Inti, dan pilihan bagi Jabatan Administrasi Penyelenggara Urusan Pemerintahan Konkuren, Perangkat Daerah Penunjang, dan Urusan Pemerintahan Umum	10,600,000	10,206,000.00	-	-	-	-	-	-
5 04 5.03.5.04.0.00.01.0000 02 2.01 03	Penyelenggaraan Pengembangan Kompetensi Teknis Umum, Inti, dan pilihan bagi Jabatan Administrasi Penyelenggara Urusan Pemerintahan Konkuren, Perangkat Daerah Penunjang, dan Urusan Pemerintahan Umum	6,408,424,592	5,557,480,967.00	-	-	-	-	-	-
5 05	PENELITIAN DAN PENGEMBANGAN	734,973,571	728,683,679.00	758,625,000	758,325,000.00	-	-	-	-
5 01 5.01.5.05.0.00.01.0000	Badan Perencanaan Pembangunan Daerah	734,973,571	728,683,679.00	758,625,000	758,325,000.00	-	-	-	-
5 05 5.01.5.05.0.00.01.0000 02	PROGRAM PENELITIAN DAN PENGEMBANGAN DAERAH	734,973,571	728,683,679.00	758,625,000	758,325,000.00	-	-	-	-
5 05 5.01.5.05.0.00.01.0000 02 2.01	Penelitian dan Pengembangan Bidang Penyelenggaraan Pemerintahan dan Pengkajian Peraturan	105,761,160	104,750,000.00	50,000,000	50,000,000.00	-	-	-	-
5 05 5.01.5.05.0.00.01.0000 02 2.01 12	Pengelolaan Data Kelitbangan dan Peraturan	20,131,160	19,932,000.00	-	-	-	-	-	-
5 05 5.01.5.05.0.00.01.0000 02 2.01 13	Perumusan Rekomendasi Atas Rencana Penetapan Peraturan Baru dan/atau Evaluasi terhadap Pelaksanaan Peraturan	85,630,000	84,818,000.00	50,000,000	50,000,000.00	-	-	-	-
5 05 5.01.5.05.0.00.01.0000 02 2.02	Penelitian dan Pengembangan Bidang Sosial dan Kependudukan	156,079,840	155,551,943.00	308,625,000	308,625,000.00	-	-	-	-
5 05 5.01.5.05.0.00.01.0000 02 2.02 10	Penelitian dan Pengembangan Partisipasi Masyarakat	156,079,840	155,551,943.00	308,625,000	308,625,000.00	-	-	-	-
5 05 5.01.5.05.0.00.01.0000 02 2.03	Penelitian dan Pengembangan Bidang Ekonomi dan Pembangunan	6,988,720	6,736,400.00	400,000,000	399,700,000.00	-	-	-	-

Kode						Uraian Urusan, Organisasi, Program, Kegiatan, dan Sub Kegiatan	Kelompok Belanja							
							Operasi		Modal		Tidak Terduga		Transfer	
							Anggaran	Realisasi	Anggaran	Realisasi	Anggaran	Realisasi	Anggaran	Realisasi
5	05	5.01.5.05.0.00.01.0000	02	2.03	09	Penelitian dan Pengembangan Pekerjaan Umum	3,494,360	3,311,800.00	200,000,000	199,700,000.00	-	-	-	-
5	05	5.01.5.05.0.00.01.0000	02	2.03	11	Penelitian dan Pengembangan Perumahan dan Kawasan Permukiman	3,494,360	3,424,600.00	200,000,000	200,000,000.00	-	-	-	-
5	05	5.01.5.05.0.00.01.0000	02	2.04		Pengembangan Inovasi dan Teknologi	466,143,851	461,645,336.00	-	-	-	-	-	-
5	05	5.01.5.05.0.00.01.0000	02	2.04	03	Diseminasi Jenis, Prosedur dan Metode Penyelenggaraan Pemerintahan Daerah Yang Bersifat Inovatif	383,244,503	381,311,189.00	-	-	-	-	-	-
5	05	5.01.5.05.0.00.01.0000	02	2.04	04	Sosialisasi dan Diseminasi Hasil-Hasil Kelitbangan	82,899,348	80,334,147.00	-	-	-	-	-	-
6						UNSUR PENGAWASAN URUSAN PEMERINTAHAN	10,185,122,785	9,484,322,799.81	167,769,690	157,566,055.00	-	-	-	-
6	01					INSPEKTORAT DAERAH	10,185,122,785	9,484,322,799.81	167,769,690	157,566,055.00	-	-	-	-
6	01	6.01.0.00.0.00.01.0000				Inspektorat Daerah	10,185,122,785	9,484,322,799.81	167,769,690	157,566,055.00	-	-	-	-
6	01	6.01.0.00.0.00.01.0000	01			PROGRAM PENUNJANG URUSAN PEMERINTAHAN DAERAH KABUPATEN/KOTA	9,751,042,197	9,083,447,299.81	167,769,690	157,566,055.00	-	-	-	-
6	01	6.01.0.00.0.00.01.0000	01	2.01		Perencanaan, Penganggaran, dan Evaluasi Kinerja Perangkat Daerah	8,000,000	7,993,000.00	-	-	-	-	-	-
6	01	6.01.0.00.0.00.01.0000	01	2.01	01	Penyusunan Dokumen Perencanaan Perangkat Daerah	2,000,000	2,000,000.00	-	-	-	-	-	-
6	01	6.01.0.00.0.00.01.0000	01	2.01	04	Koordinasi dan Penyusunan DPA-SKPD	3,500,000	3,500,000.00	-	-	-	-	-	-
6	01	6.01.0.00.0.00.01.0000	01	2.01	06	Koordinasi dan Penyusunan Laporan Capaian Kinerja dan Ikhtisar Realisasi Kinerja SKPD	2,500,000	2,493,000.00	-	-	-	-	-	-
6	01	6.01.0.00.0.00.01.0000	01	2.02		Administrasi Keuangan Perangkat Daerah	9,059,090,817	8,461,026,986.00	-	-	-	-	-	-
6	01	6.01.0.00.0.00.01.0000	01	2.02	01	Penyediaan Gaji dan Tunjangan ASN	9,054,612,817	8,456,566,986.00	-	-	-	-	-	-
6	01	6.01.0.00.0.00.01.0000	01	2.02	02	Penyediaan Administrasi Pelaksanaan Tugas ASN	500,000	500,000.00	-	-	-	-	-	-
6	01	6.01.0.00.0.00.01.0000	01	2.02	03	Pelaksanaan Penatausahaan dan Pengujian/Verifikasi Keuangan SKPD	500,000	500,000.00	-	-	-	-	-	-
6	01	6.01.0.00.0.00.01.0000	01	2.02	04	Koordinasi dan Pelaksanaan Akuntansi SKPD	498,000	480,000.00	-	-	-	-	-	-
6	01	6.01.0.00.0.00.01.0000	01	2.02	05	Koordinasi dan Penyusunan Laporan Keuangan Akhir Tahun SKPD	500,000	500,000.00	-	-	-	-	-	-
6	01	6.01.0.00.0.00.01.0000	01	2.02	06	Pengelolaan dan Penyediaan Bahan Tanggapan Pemeriksaan	180,000	180,000.00	-	-	-	-	-	-

Kode						Uraian Urusan, Organisasi, Program, Kegiatan, dan Sub Kegiatan	Kelompok Belanja							
							Operasi		Modal		Tidak Terduga		Transfer	
							Anggaran	Realisasi	Anggaran	Realisasi	Anggaran	Realisasi	Anggaran	Realisasi
6	01	6.01.0.00.0.00.01.0000	01	2.02	07	Koordinasi dan Penyusunan Laporan Keuangan Bulanan/Triwulanan/Semesteran SKPD	1,800,000	1,800,000.00	-	-	-	-	-	-
6	01	6.01.0.00.0.00.01.0000	01	2.02	08	Penyusunan Pelaporan dan Analisis Prognosis Realisasi Anggaran	500,000	500,000.00	-	-	-	-	-	-
6	01	6.01.0.00.0.00.01.0000	01	2.06		Administrasi Umum Perangkat Daerah	164,568,388	150,040,238.88	1,250,000	536,800.00	-	-	-	-
6	01	6.01.0.00.0.00.01.0000	01	2.06	01	Penyediaan Komponen Instalasi Listrik/Penerangan Bangunan Kantor	2,576,000	1,790,000.00	-	-	-	-	-	-
6	01	6.01.0.00.0.00.01.0000	01	2.06	02	Penyediaan Peralatan dan Perlengkapan Kantor	67,858,388	57,669,638.88	-	-	-	-	-	-
6	01	6.01.0.00.0.00.01.0000	01	2.06	05	Penyediaan Barang Cetak dan Penggandaan	21,610,000	18,692,600.00	-	-	-	-	-	-
6	01	6.01.0.00.0.00.01.0000	01	2.06	06	Penyediaan Bahan Bacaan dan Peraturan Perundang-undangan	2,580,000	2,580,000.00	1,250,000	536,800.00	-	-	-	-
6	01	6.01.0.00.0.00.01.0000	01	2.06	09	Penyelenggaraan Rapat Koordinasi dan Konsultasi SKPD	69,944,000	69,308,000.00	-	-	-	-	-	-
6	01	6.01.0.00.0.00.01.0000	01	2.07		Pengadaan Barang Milik Daerah Penunjang Urusan Pemerintah Daerah	-	-	166,519,690	157,029,255.00	-	-	-	-
6	01	6.01.0.00.0.00.01.0000	01	2.07	06	Pengadaan Peralatan dan Mesin Lainnya	-	-	166,519,690	157,029,255.00	-	-	-	-
6	01	6.01.0.00.0.00.01.0000	01	2.08		Penyediaan Jasa Penunjang Urusan Pemerintahan Daerah	386,543,392	367,877,520.72	-	-	-	-	-	-
6	01	6.01.0.00.0.00.01.0000	01	2.08	01	Penyediaan Jasa Surat Menyurat	8,497,000	3,502,000.00	-	-	-	-	-	-
6	01	6.01.0.00.0.00.01.0000	01	2.08	02	Penyediaan Jasa Komunikasi, Sumber Daya Air dan Listrik	6,600,000	2,569,271.00	-	-	-	-	-	-
6	01	6.01.0.00.0.00.01.0000	01	2.08	03	Penyediaan Jasa Peralatan dan Perlengkapan Kantor	25,200,000	16,800,000.00	-	-	-	-	-	-
6	01	6.01.0.00.0.00.01.0000	01	2.08	04	Penyediaan Jasa Pelayanan Umum Kantor	346,246,392	345,006,249.72	-	-	-	-	-	-
6	01	6.01.0.00.0.00.01.0000	01	2.09		Pemeliharaan Barang Milik Daerah Penunjang Urusan Pemerintahan Daerah	132,839,600	96,509,554.21	-	-	-	-	-	-
6	01	6.01.0.00.0.00.01.0000	01	2.09	01	Penyediaan Jasa Pemeliharaan, Biaya Pemeliharaan dan Pajak Kendaraan Perorangan Dinas atau Kendaraan Dinas Jabatan	89,359,600	60,206,625.00	-	-	-	-	-	-
6	01	6.01.0.00.0.00.01.0000	01	2.09	06	Pemeliharaan Peralatan dan Mesin Lainnya	20,480,000	18,916,500.00	-	-	-	-	-	-

Kode					Uraian Urusan, Organisasi, Program, Kegiatan, dan Sub Kegiatan					Kelompok Belanja							
										Operasi		Modal		Tidak Terduga		Transfer	
										Anggaran	Realisasi	Anggaran	Realisasi	Anggaran	Realisasi	Anggaran	Realisasi
6	01	6.01.0.00.0.00.01.0000	01	2.09	09	Pemeliharaan/Rehabilitasi Gedung Kantor dan Bangunan Lainnya	23,000,000	17,386,429.21	-	-	-	-	-	-			
6	01	6.01.0.00.0.00.01.0000	02			PROGRAM PENYELENGGARAAN PENGAWASAN	196,388,888	169,062,400.00	-	-	-	-	-	-			
6	01	6.01.0.00.0.00.01.0000	02	2.01		Penyelenggaraan Pengawasan Internal	129,821,388	111,697,170.00	-	-	-	-	-	-			
6	01	6.01.0.00.0.00.01.0000	02	2.01	01	Pengawasan Kinerja Pemerintah Daerah	35,623,338	28,929,700.00	-	-	-	-	-	-			
6	01	6.01.0.00.0.00.01.0000	02	2.01	02	Pengawasan Keuangan Pemerintah Daerah	55,511,000	48,445,700.00	-	-	-	-	-	-			
6	01	6.01.0.00.0.00.01.0000	02	2.01	03	Reviu Laporan Kinerja	10,225,650	10,196,970.00	-	-	-	-	-	-			
6	01	6.01.0.00.0.00.01.0000	02	2.01	04	Reviu Laporan Keuangan	7,317,400	6,861,400.00	-	-	-	-	-	-			
6	01	6.01.0.00.0.00.01.0000	02	2.01	07	Monitoring dan Evaluasi Tindak Lanjut Hasil Pemeriksaan BPK RI dan Tindak Lanjut Hasil Pemeriksaan APIP	21,144,000	17,263,400.00	-	-	-	-	-	-			
6	01	6.01.0.00.0.00.01.0000	02	2.02		Penyelenggaraan Pengawasan dengan Tujuan Tertentu	66,567,500	57,365,230.00	-	-	-	-	-	-			
6	01	6.01.0.00.0.00.01.0000	02	2.02	01	Penanganan Penyelesaian Kerugian Negara/Daerah	4,064,000	680,000.00	-	-	-	-	-	-			
6	01	6.01.0.00.0.00.01.0000	02	2.02	02	Pengawasan Dengan Tujuan Tertentu	62,503,500	56,685,230.00	-	-	-	-	-	-			
6	01	6.01.0.00.0.00.01.0000	03			PROGRAM PERUMUSAN KEBIJAKAN, PENDAMPINGAN DAN ASISTENSI	237,691,700	231,813,100.00	-	-	-	-	-	-			
6	01	6.01.0.00.0.00.01.0000	03	2.01		Perumusan Kebijakan Teknis di Bidang Pengawasan dan Fasilitasi Pengawasan	36,007,000	35,121,200.00	-	-	-	-	-	-			
6	01	6.01.0.00.0.00.01.0000	03	2.01	01	Perumusan Kebijakan Teknis di Bidang Pengawasan	34,307,000	33,710,200.00	-	-	-	-	-	-			
6	01	6.01.0.00.0.00.01.0000	03	2.01	02	Perumusan Kebijakan Teknis di Bidang Fasilitasi Pengawasan	1,700,000	1,411,000.00	-	-	-	-	-	-			
6	01	6.01.0.00.0.00.01.0000	03	2.02		Pendampingan dan Asistensi	201,684,700	196,691,900.00	-	-	-	-	-	-			
6	01	6.01.0.00.0.00.01.0000	03	2.02	01	Pendampingan dan Asistensi Urusan Pemerintahan Daerah	4,000,000	3,994,000.00	-	-	-	-	-	-			
6	01	6.01.0.00.0.00.01.0000	03	2.02	02	Pendampingan, Asistensi, Verifikasi, dan Penilaian Reformasi Birokrasi	3,975,000	3,961,000.00	-	-	-	-	-	-			
6	01	6.01.0.00.0.00.01.0000	03	2.02	03	Koordinasi, Monitoring dan Evaluasi serta Verifikasi Pencegahan dan Pemberantasan Korupsi	181,831,700	177,064,700.00	-	-	-	-	-	-			
6	01	6.01.0.00.0.00.01.0000	03	2.02	04	Pendampingan, Asistensi dan Verifikasi Penegakan Integritas	11,878,000	11,672,200.00	-	-	-	-	-	-			

Kode	Uraian Urusan, Organisasi, Program, Kegiatan, dan Sub Kegiatan	Kelompok Belanja						Transfer	
		Operasi		Modal		Tidak Terduga		Anggaran	Realisasi
		Anggaran	Realisasi	Anggaran	Realisasi	Anggaran	Realisasi		
7	UNSUR KEWILAYAHAN	113,541,384,797	107,528,700,554.80	24,714,030,998	23,968,372,881.76	-	-	-	-
7 01	KECAMATAN	113,541,384,797	107,528,700,554.80	24,714,030,998	23,968,372,881.76	-	-	-	-
7 01	7.01.0.00.0.00.01.0000	Kecamatan Tegalrejo	8,776,236,198	8,302,852,713.00	2,544,544,276	2,487,077,400.00	-	-	-
7 01	7.01.0.00.0.00.01.0000	01	PROGRAM PENUNJANG URUSAN PEMERINTAHAN DAERAH KABUPATEN/KOTA	6,464,095,361	6,091,073,921.00	372,638,776	346,995,650.00	-	-
7 01	7.01.0.00.0.00.01.0000	01 2.01	Perencanaan, Penganggaran, dan Evaluasi Kinerja Perangkat Daerah	16,407,198	16,173,600.00	-	-	-	-
7 01	7.01.0.00.0.00.01.0000	01 2.01 01	Penyusunan Dokumen Perencanaan Perangkat Daerah	2,158,390	2,158,200.00	-	-	-	-
7 01	7.01.0.00.0.00.01.0000	01 2.01 04	Koordinasi dan Penyusunan DPA-SKPD	1,963,390	1,882,400.00	-	-	-	-
7 01	7.01.0.00.0.00.01.0000	01 2.01 06	Koordinasi dan Penyusunan Laporan Capaian Kinerja dan Ikhtisar Realisasi Kinerja SKPD	12,285,418	12,133,000.00	-	-	-	-
7 01	7.01.0.00.0.00.01.0000	01 2.02	Administrasi Keuangan Perangkat Daerah	5,511,053,414	5,176,886,480.00	-	-	-	-
7 01	7.01.0.00.0.00.01.0000	01 2.02 01	Penyediaan Gaji dan Tunjangan ASN	5,508,848,424	5,174,681,680.00	-	-	-	-
7 01	7.01.0.00.0.00.01.0000	01 2.02 02	Penyediaan Administrasi Pelaksanaan Tugas ASN	120,000	120,000.00	-	-	-	-
7 01	7.01.0.00.0.00.01.0000	01 2.02 03	Pelaksanaan Penatausahaan dan Pengujian/Verifikasi Keuangan SKPD	240,000	240,000.00	-	-	-	-
7 01	7.01.0.00.0.00.01.0000	01 2.02 04	Koordinasi dan Pelaksanaan Akuntansi SKPD	150,000	150,000.00	-	-	-	-
7 01	7.01.0.00.0.00.01.0000	01 2.02 05	Koordinasi dan Penyusunan Laporan Keuangan Akhir Tahun SKPD	395,000	395,000.00	-	-	-	-
7 01	7.01.0.00.0.00.01.0000	01 2.02 06	Pengelolaan dan Penyiapan Bahan Tanggapan Pemeriksaan	99,990	99,800.00	-	-	-	-
7 01	7.01.0.00.0.00.01.0000	01 2.02 07	Koordinasi dan Penyusunan Laporan Keuangan Bulanan/Triwulanan/Semesteran SKPD	1,050,000	1,050,000.00	-	-	-	-
7 01	7.01.0.00.0.00.01.0000	01 2.02 08	Penyusunan Pelaporan dan Analisis Prognosis Realisasi Anggaran	150,000	150,000.00	-	-	-	-
7 01	7.01.0.00.0.00.01.0000	01 2.06	Administrasi Umum Perangkat Daerah	138,450,283	137,063,950.00	-	-	-	-
7 01	7.01.0.00.0.00.01.0000	01 2.06 01	Penyediaan Komponen Instalasi Listrik/Penerangan Bangunan Kantor	5,243,725	5,213,750.00	-	-	-	-
7 01	7.01.0.00.0.00.01.0000	01 2.06 02	Penyediaan Peralatan dan Perlengkapan Kantor	46,239,098	46,097,000.00	-	-	-	-

Kode					Uraian Urusan, Organisasi, Program, Kegiatan, dan Sub Kegiatan		Kelompok Belanja							
							Operasi		Modal		Tidak Terduga		Transfer	
							Anggaran	Realisasi	Anggaran	Realisasi	Anggaran	Realisasi	Anggaran	Realisasi
7	01	7.01.0.00.0.00.01.0000	01	2.06	05	Penyediaan Barang Cetak dan Penggandaan	14,352,460	14,352,200.00	-	-	-	-	-	-
7	01	7.01.0.00.0.00.01.0000	01	2.06	09	Penyelenggaraan Rapat Koordinasi dan Konsultasi SKPD	72,615,000	71,401,000.00	-	-	-	-	-	-
7	01	7.01.0.00.0.00.01.0000	01	2.07		Pengadaan Barang Milik Daerah Penunjang Urusan Pemerintah Daerah	45,438,700	45,264,400.00	131,671,300	106,257,950.00	-	-	-	-
7	01	7.01.0.00.0.00.01.0000	01	2.07	06	Pengadaan Peralatan dan Mesin Lainnya	45,438,700	45,264,400.00	131,671,300	106,257,950.00	-	-	-	-
7	01	7.01.0.00.0.00.01.0000	01	2.08		Penyediaan Jasa Penunjang Urusan Pemerintahan Daerah	664,895,766	644,759,241.00	-	-	-	-	-	-
7	01	7.01.0.00.0.00.01.0000	01	2.08	01	Penyediaan Jasa Surat Menyurat	7,582,000	7,582,000.00	-	-	-	-	-	-
7	01	7.01.0.00.0.00.01.0000	01	2.08	02	Penyediaan Jasa Komunikasi, Sumber Daya Air dan Listrik	77,880,000	60,985,526.00	-	-	-	-	-	-
7	01	7.01.0.00.0.00.01.0000	01	2.08	04	Penyediaan Jasa Pelayanan Umum Kantor	579,433,766	576,191,715.00	-	-	-	-	-	-
7	01	7.01.0.00.0.00.01.0000	01	2.09		Pemeliharaan Barang Milik Daerah Penunjang Urusan Pemerintahan Daerah	87,850,000	70,926,250.00	240,967,476	240,737,700.00	-	-	-	-
7	01	7.01.0.00.0.00.01.0000	01	2.09	01	Penyediaan Jasa Pemeliharaan, Biaya Pemeliharaan dan Pajak Kendaraan Perorangan Dinas atau Kendaraan Dinas Jabatan	59,700,000	48,983,750.00	-	-	-	-	-	-
7	01	7.01.0.00.0.00.01.0000	01	2.09	06	Pemeliharaan Peralatan dan Mesin Lainnya	28,150,000	21,942,500.00	-	-	-	-	-	-
7	01	7.01.0.00.0.00.01.0000	01	2.09	09	Pemeliharaan/Rehabilitasi Gedung Kantor dan Bangunan Lainnya	-	-	190,000,000	189,898,500.00	-	-	-	-
7	01	7.01.0.00.0.00.01.0000	01	2.09	10	Pemeliharaan/Rehabilitasi Sarana dan Prasarana Gedung Kantor atau Bangunan Lainnya	-	-	50,967,476	50,839,200.00	-	-	-	-
7	01	7.01.0.00.0.00.01.0000	02			PROGRAM PENYELENGGARAAN PEMERINTAHAN DAN PELAYANAN PUBLIK	690,049,351	667,077,981.00	45,000,000	44,945,000.00	-	-	-	-
7	01	7.01.0.00.0.00.01.0000	02	2.01		Koordinasi Penyelenggaraan Kegiatan Pemerintahan di Tingkat Kecamatan	188,196,026	185,102,986.00	-	-	-	-	-	-
7	01	7.01.0.00.0.00.01.0000	02	2.01	02	Peningkatan Efektifitas Kegiatan Pemerintahan di Tingkat Kecamatan	188,196,026	185,102,986.00	-	-	-	-	-	-
7	01	7.01.0.00.0.00.01.0000	02	2.03		Koordinasi Pemeliharaan Prasarana dan Sarana Pelayanan Umum	218,747,500	216,439,500.00	45,000,000	44,945,000.00	-	-	-	-

Kode					Uraian Urusan, Organisasi, Program, Kegiatan, dan Sub Kegiatan	Kelompok Belanja								
						Operasi		Modal		Tidak Terduga		Transfer		
						Anggaran	Realisasi	Anggaran	Realisasi	Anggaran	Realisasi	Anggaran	Realisasi	
7	01	7.01.0.00.0.00.01.0000	02	2.03	01	Koordinasi/Sinergi dengan Perangkat Daerah dan/atau Instansi Vertikal yang terkait dalam Pemeliharaan Sarana dan Prasarana Pelayanan Umum	218,747,500	216,439,500.00	45,000,000	44,945,000.00	-	-	-	-
7	01	7.01.0.00.0.00.01.0000	02	2.04		Pelaksanaan Urusan Pemerintahan yang Dilimpahkan kepada Camat	283,105,825	265,535,495.00	-	-	-	-	-	-
7	01	7.01.0.00.0.00.01.0000	02	2.04	01	Pelaksanaan Urusan Pemerintahan yang terkait dengan Pelayanan Perizinan Non Usaha	20,069,500	19,269,500.00	-	-	-	-	-	-
7	01	7.01.0.00.0.00.01.0000	02	2.04	02	Pelaksanaan Urusan Pemerintahan yang terkait dengan Nonperizinan	13,420,000	13,208,000.00	-	-	-	-	-	-
7	01	7.01.0.00.0.00.01.0000	02	2.04	03	Pelaksanaan Urusan Pemerintahan yang terkait dengan Kewenangan Lain yang Dilimpahkan	249,616,325	233,057,995.00	-	-	-	-	-	-
7	01	7.01.0.00.0.00.01.0000	03			PROGRAM PEMBERDAYAAN MASYARAKAT DESA DAN KELURAHAN	1,480,791,556	1,407,130,881.00	2,126,905,500	2,095,136,750.00	-	-	-	-
7	01	7.01.0.00.0.00.01.0000	03	2.02		Kegiatan Pemberdayaan Kelurahan	1,480,791,556	1,407,130,881.00	2,126,905,500	2,095,136,750.00	-	-	-	-
7	01	7.01.0.00.0.00.01.0000	03	2.02	02	Pembangunan Sarana dan Prasarana Kelurahan	83,743,600	83,513,904.00	2,101,405,500	2,073,441,600.00	-	-	-	-
7	01	7.01.0.00.0.00.01.0000	03	2.02	03	Pemberdayaan Masyarakat di Kelurahan	1,397,047,956	1,323,616,977.00	25,500,000	21,695,150.00	-	-	-	-
7	01	7.01.0.00.0.00.01.0000	04			PROGRAM KOORDINASI KETENTERAMAN DAN KETERTIBAN UMUM	141,299,930	137,569,930.00	-	-	-	-	-	-
7	01	7.01.0.00.0.00.01.0000	04	2.01		Koordinasi Upaya Penyelenggaraan Ketenteraman dan Ketertiban Umum	39,721,250	38,041,250.00	-	-	-	-	-	-
7	01	7.01.0.00.0.00.01.0000	04	2.01	02	Harmonisasi Hubungan Dengan Tokoh Agama dan Tokoh Masyarakat	39,721,250	38,041,250.00	-	-	-	-	-	-
7	01	7.01.0.00.0.00.01.0000	04	2.02		Koordinasi Penerapan dan Penegakan Peraturan Daerah dan Peraturan Kepala Daerah	101,578,680	99,528,680.00	-	-	-	-	-	-
7	01	7.01.0.00.0.00.01.0000	04	2.02	01	Koordinasi/Sinergi Dengan Perangkat Daerah yang Tugas dan Fungsinya di Bidang Penegakan Peraturan Perundang-Undangan dan/atau Kepolisian Negara Republik Indonesia	101,578,680	99,528,680.00	-	-	-	-	-	-
7	01	7.01.0.00.0.00.02.0000				Kecamatan Jetis	7,784,182,718	7,234,895,784.00	1,415,916,420	1,395,368,118.20	-	-	-	-
7	01	7.01.0.00.0.00.02.0000	01			PROGRAM PENUNJANG URUSAN PEMERINTAHAN DAERAH KABUPATEN/KOTA	5,676,190,170	5,196,375,225.00	166,283,000	165,536,000.00	-	-	-	-

Kode						Uraian Urusan, Organisasi, Program, Kegiatan, dan Sub Kegiatan	Kelompok Belanja							
							Operasi		Modal		Tidak Terduga		Transfer	
							Anggaran	Realisasi	Anggaran	Realisasi	Anggaran	Realisasi	Anggaran	Realisasi
7	01	7.01.0.00.0.00.02.0000	01	2.01		Perencanaan, Penganggaran, dan Evaluasi Kinerja Perangkat Daerah	10,570,000	10,569,800.00	-	-	-	-	-	-
7	01	7.01.0.00.0.00.02.0000	01	2.01	01	Penyusunan Dokumen Perencanaan Perangkat Daerah	4,920,000	4,920,000.00	-	-	-	-	-	-
7	01	7.01.0.00.0.00.02.0000	01	2.01	06	Koordinasi dan Penyusunan Laporan Capaian Kinerja dan Ikhtisar Realisasi Kinerja SKPD	5,650,000	5,649,800.00	-	-	-	-	-	-
7	01	7.01.0.00.0.00.02.0000	01	2.02		Administrasi Keuangan Perangkat Daerah	4,559,640,768	4,110,052,160.00	-	-	-	-	-	-
7	01	7.01.0.00.0.00.02.0000	01	2.02	01	Penyediaan Gaji dan Tunjangan ASN	4,553,137,768	4,103,639,960.00	-	-	-	-	-	-
7	01	7.01.0.00.0.00.02.0000	01	2.02	02	Penyediaan Administrasi Pelaksanaan Tugas ASN	1,882,000	1,796,000.00	-	-	-	-	-	-
7	01	7.01.0.00.0.00.02.0000	01	2.02	03	Pelaksanaan Penatausahaan dan Pengujian/Verifikasi Keuangan SKPD	562,000	559,000.00	-	-	-	-	-	-
7	01	7.01.0.00.0.00.02.0000	01	2.02	04	Koordinasi dan Pelaksanaan Akuntansi SKPD	562,000	561,400.00	-	-	-	-	-	-
7	01	7.01.0.00.0.00.02.0000	01	2.02	05	Koordinasi dan Penyusunan Laporan Keuangan Akhir Tahun SKPD	1,335,000	1,335,000.00	-	-	-	-	-	-
7	01	7.01.0.00.0.00.02.0000	01	2.02	06	Pengelolaan dan Penyiapan Bahan Tanggapan Pemeriksaan	100,000	98,800.00	-	-	-	-	-	-
7	01	7.01.0.00.0.00.02.0000	01	2.02	07	Koordinasi dan Penyusunan Laporan Keuangan Bulanan/Triwulanan/Semesteran SKPD	1,962,000	1,962,000.00	-	-	-	-	-	-
7	01	7.01.0.00.0.00.02.0000	01	2.02	08	Penyusunan Pelaporan dan Analisis Prognosis Realisasi Anggaran	100,000	100,000.00	-	-	-	-	-	-
7	01	7.01.0.00.0.00.02.0000	01	2.06		Administrasi Umum Perangkat Daerah	367,053,130	366,537,775.00	23,500,000	22,878,000.00	-	-	-	-
7	01	7.01.0.00.0.00.02.0000	01	2.06	01	Penyediaan Komponen Instalasi Listrik/Penerangan Bangunan Kantor	17,817,400	17,817,400.00	-	-	-	-	-	-
7	01	7.01.0.00.0.00.02.0000	01	2.06	02	Penyediaan Peralatan dan Perlengkapan Kantor	150,947,330	150,533,000.00	23,500,000	22,878,000.00	-	-	-	-
7	01	7.01.0.00.0.00.02.0000	01	2.06	05	Penyediaan Barang Cetak dan Penggandaan	39,833,400	39,805,375.00	-	-	-	-	-	-
7	01	7.01.0.00.0.00.02.0000	01	2.06	09	Penyelenggaraan Rapat Koordinasi dan Konsultasi SKPD	158,455,000	158,382,000.00	-	-	-	-	-	-
7	01	7.01.0.00.0.00.02.0000	01	2.08		Penyediaan Jasa Penunjang Urusan Pemerintahan Daerah	616,876,920	601,265,974.00	-	-	-	-	-	-
7	01	7.01.0.00.0.00.02.0000	01	2.08	01	Penyediaan Jasa Surat Menyurat	4,100,000	4,100,000.00	-	-	-	-	-	-

Kode						Uraian Urusan, Organisasi, Program, Kegiatan, dan Sub Kegiatan						Kelompok Belanja							
												Operasi		Modal		Tidak Terduga		Transfer	
												Anggaran	Realisasi	Anggaran	Realisasi	Anggaran	Realisasi	Anggaran	Realisasi
7	01	7.01.0.00.0.00.02.0000	01	2.08	02	Penyediaan Jasa Komunikasi, Sumber Daya Air dan Listrik	87,720,000	83,337,056.00	-	-	-	-	-	-					
7	01	7.01.0.00.0.00.02.0000	01	2.08	04	Penyediaan Jasa Pelayanan Umum Kantor	525,056,920	513,828,918.00	-	-	-	-	-	-					
7	01	7.01.0.00.0.00.02.0000	01	2.09		Pemeliharaan Barang Milik Daerah Penunjang Urusan Pemerintahan Daerah	122,049,352	107,949,516.00	142,783,000	142,658,000.00	-	-	-	-					
7	01	7.01.0.00.0.00.02.0000	01	2.09	01	Penyediaan Jasa Pemeliharaan, Biaya Pemeliharaan dan Pajak Kendaraan Perorangan Dinas atau Kendaraan Dinas Jabatan	66,713,000	52,901,516.00	-	-	-	-	-	-					
7	01	7.01.0.00.0.00.02.0000	01	2.09	06	Pemeliharaan Peralatan dan Mesin Lainnya	44,862,500	44,595,000.00	-	-	-	-	-	-					
7	01	7.01.0.00.0.00.02.0000	01	2.09	10	Pemeliharaan/Rehabilitasi Sarana dan Prasarana Gedung Kantor atau Bangunan Lainnya	10,473,852	10,453,000.00	142,783,000	142,658,000.00	-	-	-	-					
7	01	7.01.0.00.0.00.02.0000	02			PROGRAM PENYELENGGARAAN PEMERINTAHAN DAN PELAYANAN PUBLIK	607,298,883	579,199,750.00	-	-	-	-	-	-					
7	01	7.01.0.00.0.00.02.0000	02	2.01		Koordinasi Penyelenggaraan Kegiatan Pemerintahan di Tingkat Kecamatan	167,105,643	162,942,810.00	-	-	-	-	-	-					
7	01	7.01.0.00.0.00.02.0000	02	2.01	02	Peningkatan Efektifitas Kegiatan Pemerintahan di Tingkat Kecamatan	167,105,643	162,942,810.00	-	-	-	-	-	-					
7	01	7.01.0.00.0.00.02.0000	02	2.03		Koordinasi Pemeliharaan Prasarana dan Sarana Pelayanan Umum	193,987,320	192,811,820.00	-	-	-	-	-	-					
7	01	7.01.0.00.0.00.02.0000	02	2.03	01	Koordinasi/Sinergi dengan Perangkat Daerah dan/atau Instansi Vertikal yang terkait dalam Pemeliharaan Sarana dan Prasarana Pelayanan Umum	193,987,320	192,811,820.00	-	-	-	-	-	-					
7	01	7.01.0.00.0.00.02.0000	02	2.04		Pelaksanaan Urusan Pemerintahan yang Dilimpahkan kepada Camat	246,205,920	223,445,120.00	-	-	-	-	-	-					
7	01	7.01.0.00.0.00.02.0000	02	2.04	01	Pelaksanaan Urusan Pemerintahan yang terkait dengan Pelayanan Perizinan Non Usaha	25,962,960	25,962,160.00	-	-	-	-	-	-					
7	01	7.01.0.00.0.00.02.0000	02	2.04	02	Pelaksanaan Urusan Pemerintahan yang terkait dengan Nonperizinan	35,302,000	33,352,000.00	-	-	-	-	-	-					
7	01	7.01.0.00.0.00.02.0000	02	2.04	03	Pelaksanaan Urusan Pemerintahan yang terkait dengan Kewenangan Lain yang Dilimpahkan	184,940,960	164,130,960.00	-	-	-	-	-	-					
7	01	7.01.0.00.0.00.02.0000	03			PROGRAM PEMBERDAYAAN MASYARAKAT DESA DAN KELURAHAN	1,370,120,165	1,333,398,809.00	1,249,633,420	1,229,832,118.20	-	-	-	-					

Kode	Uraian Urusan, Organisasi, Program, Kegiatan, dan Sub Kegiatan					Kelompok Belanja							
						Operasi		Modal		Tidak Terduga		Transfer	
						Anggaran	Realisasi	Anggaran	Realisasi	Anggaran	Realisasi	Anggaran	Realisasi
7 01	7.01.0.00.0.00.02.0000	03	2.02		Kegiatan Pemberdayaan Kelurahan	1,370,120,165	1,333,398,809.00	1,249,633,420	1,229,832,118.20	-	-	-	-
7 01	7.01.0.00.0.00.02.0000	03	2.02	02	Pembangunan Sarana dan Prasarana Kelurahan	152,081,410	151,557,750.00	1,241,783,420	1,221,982,118.20	-	-	-	-
7 01	7.01.0.00.0.00.02.0000	03	2.02	03	Pemberdayaan Masyarakat di Kelurahan	1,218,038,755	1,181,841,059.00	7,850,000	7,850,000.00	-	-	-	-
7 01	7.01.0.00.0.00.02.0000	04			PROGRAM KOORDINASI KETENTERAMAN DAN KETERTIBAN UMUM	130,573,500	125,922,000.00	-	-	-	-	-	-
7 01	7.01.0.00.0.00.02.0000	04	2.01		Koordinasi Upaya Penyelenggaraan Ketenteraman dan Ketertiban Umum	65,083,500	64,839,000.00	-	-	-	-	-	-
7 01	7.01.0.00.0.00.02.0000	04	2.01	02	Harmonisasi Hubungan Dengan Tokoh Agama dan Tokoh Masyarakat	65,083,500	64,839,000.00	-	-	-	-	-	-
7 01	7.01.0.00.0.00.02.0000	04	2.02		Koordinasi Penerapan dan Penegakan Peraturan Daerah dan Peraturan Kepala Daerah	65,490,000	61,083,000.00	-	-	-	-	-	-
7 01	7.01.0.00.0.00.02.0000	04	2.02	01	Koordinasi/Sinergi Dengan Perangkat Daerah yang Tugas dan Fungsinya di Bidang Penegakan Peraturan Perundang-Undangan dan/atau Kepolisian Negara Republik Indonesia	65,490,000	61,083,000.00	-	-	-	-	-	-
7 01	7.01.0.00.0.00.03.0000				Kecamatan Gondokusuman	10,929,739,493	10,510,294,853.20	2,548,899,500	2,526,118,898.83	-	-	-	-
7 01	7.01.0.00.0.00.03.0000	01			PROGRAM PENUNJANG URUSAN PEMERINTAHAN DAERAH KABUPATEN/KOTA	7,602,519,756	7,254,187,959.00	552,651,300	547,033,100.00	-	-	-	-
7 01	7.01.0.00.0.00.03.0000	01	2.01		Perencanaan, Penganggaran, dan Evaluasi Kinerja Perangkat Daerah	12,792,000	12,490,000.00	-	-	-	-	-	-
7 01	7.01.0.00.0.00.03.0000	01	2.01	01	Penyusunan Dokumen Perencanaan Perangkat Daerah	1,200,000	1,190,000.00	-	-	-	-	-	-
7 01	7.01.0.00.0.00.03.0000	01	2.01	04	Koordinasi dan Penyusunan DPA-SKPD	2,692,000	2,500,000.00	-	-	-	-	-	-
7 01	7.01.0.00.0.00.03.0000	01	2.01	06	Koordinasi dan Penyusunan Laporan Capaian Kinerja dan Ikhtisar Realisasi Kinerja SKPD	8,900,000	8,800,000.00	-	-	-	-	-	-
7 01	7.01.0.00.0.00.03.0000	01	2.02		Administrasi Keuangan Perangkat Daerah	6,355,776,568	6,063,232,317.00	-	-	-	-	-	-
7 01	7.01.0.00.0.00.03.0000	01	2.02	01	Penyediaan Gaji dan Tunjangan ASN	6,352,535,568	6,059,993,917.00	-	-	-	-	-	-
7 01	7.01.0.00.0.00.03.0000	01	2.02	02	Penyediaan Administrasi Pelaksanaan Tugas ASN	196,000	196,000.00	-	-	-	-	-	-
7 01	7.01.0.00.0.00.03.0000	01	2.02	03	Pelaksanaan Penatausahaan dan Pengujian/Verifikasi Keuangan SKPD	1,230,000	1,230,000.00	-	-	-	-	-	-

Kode						Uraian Urusan, Organisasi, Program, Kegiatan, dan Sub Kegiatan						Kelompok Belanja							
												Operasi		Modal		Tidak Terduga		Transfer	
												Anggaran	Realisasi	Anggaran	Realisasi	Anggaran	Realisasi	Anggaran	Realisasi
7	01	7.01.0.00.0.00.03.0000	01	2.02	04	Koordinasi dan Pelaksanaan Akuntansi SKPD	900,000	900,000.00	-	-	-	-	-	-					
7	01	7.01.0.00.0.00.03.0000	01	2.02	05	Koordinasi dan Penyusunan Laporan Keuangan Akhir Tahun SKPD	360,000	360,000.00	-	-	-	-	-	-					
7	01	7.01.0.00.0.00.03.0000	01	2.02	06	Pengelolaan dan Penyiapan Bahan Tanggapan Pemeriksaan	90,000	90,000.00	-	-	-	-	-	-					
7	01	7.01.0.00.0.00.03.0000	01	2.02	07	Koordinasi dan Penyusunan Laporan Keuangan Bulanan/Triwulanan/Semesteran SKPD	285,000	282,400.00	-	-	-	-	-	-					
7	01	7.01.0.00.0.00.03.0000	01	2.02	08	Penyusunan Pelaporan dan Analisis Prognosis Realisasi Anggaran	180,000	180,000.00	-	-	-	-	-	-					
7	01	7.01.0.00.0.00.03.0000	01	2.06		Administrasi Umum Perangkat Daerah	238,647,209	238,038,600.00	-	-	-	-	-	-					
7	01	7.01.0.00.0.00.03.0000	01	2.06	01	Penyediaan Komponen Instalasi Listrik/Penerangan Bangunan Kantor	10,980,000	10,617,000.00	-	-	-	-	-	-					
7	01	7.01.0.00.0.00.03.0000	01	2.06	02	Penyediaan Peralatan dan Perlengkapan Kantor	109,960,209	109,802,600.00	-	-	-	-	-	-					
7	01	7.01.0.00.0.00.03.0000	01	2.06	05	Penyediaan Barang Cetak dan Penggandaan	47,130,000	47,130,000.00	-	-	-	-	-	-					
7	01	7.01.0.00.0.00.03.0000	01	2.06	09	Penyelenggaraan Rapat Koordinasi dan Konsultasi SKPD	70,577,000	70,489,000.00	-	-	-	-	-	-					
7	01	7.01.0.00.0.00.03.0000	01	2.07		Pengadaan Barang Milik Daerah Penunjang Urusan Pemerintah Daerah	-	-	117,400,000	112,378,800.00	-	-	-	-					
7	01	7.01.0.00.0.00.03.0000	01	2.07	06	Pengadaan Peralatan dan Mesin Lainnya	-	-	117,400,000	112,378,800.00	-	-	-	-					
7	01	7.01.0.00.0.00.03.0000	01	2.08		Penyediaan Jasa Penunjang Urusan Pemerintahan Daerah	906,531,509	859,318,069.00	-	-	-	-	-	-					
7	01	7.01.0.00.0.00.03.0000	01	2.08	01	Penyediaan Jasa Surat Menyurat	4,800,000	4,800,000.00	-	-	-	-	-	-					
7	01	7.01.0.00.0.00.03.0000	01	2.08	02	Penyediaan Jasa Komunikasi, Sumber Daya Air dan Listrik	127,200,000	100,806,560.00	-	-	-	-	-	-					
7	01	7.01.0.00.0.00.03.0000	01	2.08	04	Penyediaan Jasa Pelayanan Umum Kantor	774,531,509	753,711,509.00	-	-	-	-	-	-					
7	01	7.01.0.00.0.00.03.0000	01	2.09		Pemeliharaan Barang Milik Daerah Penunjang Urusan Pemerintahan Daerah	88,772,470	81,108,973.00	435,251,300	434,654,300.00	-	-	-	-					
7	01	7.01.0.00.0.00.03.0000	01	2.09	01	Penyediaan Jasa Pemeliharaan, Biaya Pemeliharaan dan Pajak Kendaraan Perorangan Dinas atau Kendaraan Dinas Jabatan	49,629,500	43,132,488.00	-	-	-	-	-	-					

Kode						Uraian Urusan, Organisasi, Program, Kegiatan, dan Sub Kegiatan	Kelompok Belanja							
							Operasi		Modal		Tidak Terduga		Transfer	
							Anggaran	Realisasi	Anggaran	Realisasi	Anggaran	Realisasi	Anggaran	Realisasi
7	01	7.01.0.00.0.00.03.0000	01	2.09	06	Pemeliharaan Peralatan dan Mesin Lainnya	36,000,000	35,330,000.00	-	-	-	-	-	-
7	01	7.01.0.00.0.00.03.0000	01	2.09	09	Pemeliharaan/Rehabilitasi Gedung Kantor dan Bangunan Lainnya	496,485	496,485.00	435,251,300	434,654,300.00	-	-	-	-
7	01	7.01.0.00.0.00.03.0000	01	2.09	10	Pemeliharaan/Rehabilitasi Sarana dan Prasarana Gedung Kantor atau Bangunan Lainnya	2,646,485	2,150,000.00	-	-	-	-	-	-
7	01	7.01.0.00.0.00.03.0000	02			PROGRAM PENYELENGGARAAN PEMERINTAHAN DAN PELAYANAN PUBLIK	553,834,260	547,096,407.40	-	-	-	-	-	-
7	01	7.01.0.00.0.00.03.0000	02	2.01		Koordinasi Penyelenggaraan Kegiatan Pemerintahan di Tingkat Kecamatan	187,873,148	185,179,418.00	-	-	-	-	-	-
7	01	7.01.0.00.0.00.03.0000	02	2.01	02	Peningkatan Efektifitas Kegiatan Pemerintahan di Tingkat Kecamatan	187,873,148	185,179,418.00	-	-	-	-	-	-
7	01	7.01.0.00.0.00.03.0000	02	2.03		Koordinasi Pemeliharaan Prasarana dan Sarana Pelayanan Umum	169,187,400	168,293,715.00	-	-	-	-	-	-
7	01	7.01.0.00.0.00.03.0000	02	2.03	01	Koordinasi/Sinergi dengan Perangkat Daerah dan/atau Instansi Vertikal yang terkait dalam Pemeliharaan Sarana dan Prasarana Pelayanan Umum	169,187,400	168,293,715.00	-	-	-	-	-	-
7	01	7.01.0.00.0.00.03.0000	02	2.04		Pelaksanaan Urusan Pemerintahan yang Dilimpahkan kepada Camat	196,773,712	193,623,274.40	-	-	-	-	-	-
7	01	7.01.0.00.0.00.03.0000	02	2.04	01	Pelaksanaan Urusan Pemerintahan yang terkait dengan Pelayanan Perizinan Non Usaha	1,600,000	1,600,000.00	-	-	-	-	-	-
7	01	7.01.0.00.0.00.03.0000	02	2.04	02	Pelaksanaan Urusan Pemerintahan yang terkait dengan Nonperizinan	51,923,712	51,834,294.40	-	-	-	-	-	-
7	01	7.01.0.00.0.00.03.0000	02	2.04	03	Pelaksanaan Urusan Pemerintahan yang terkait dengan Kewenangan Lain yang Dilimpahkan	143,250,000	140,188,980.00	-	-	-	-	-	-
7	01	7.01.0.00.0.00.03.0000	03			PROGRAM PEMBERDAYAAN MASYARAKAT DESA DAN KELURAHAN	2,482,271,795	2,422,744,323.80	1,996,248,200	1,979,085,798.83	-	-	-	-
7	01	7.01.0.00.0.00.03.0000	03	2.02		Kegiatan Pemberdayaan Kelurahan	2,482,271,795	2,422,744,323.80	1,996,248,200	1,979,085,798.83	-	-	-	-
7	01	7.01.0.00.0.00.03.0000	03	2.02	02	Pembangunan Sarana dan Prasarana Kelurahan	297,178,636	292,296,375.00	1,996,248,200	1,979,085,798.83	-	-	-	-
7	01	7.01.0.00.0.00.03.0000	03	2.02	03	Pemberdayaan Masyarakat di Kelurahan	2,185,093,159	2,130,447,948.80	-	-	-	-	-	-
7	01	7.01.0.00.0.00.03.0000	04			PROGRAM KOORDINASI KETENTRAMAN DAN KETERTIBAN UMUM	291,113,682	286,266,163.00	-	-	-	-	-	-

Kode					Uraian Urusan, Organisasi, Program, Kegiatan, dan Sub Kegiatan		Kelompok Belanja							
							Operasi		Modal		Tidak Terduga		Transfer	
							Anggaran	Realisasi	Anggaran	Realisasi	Anggaran	Realisasi	Anggaran	Realisasi
7	01	7.01.0.00.0.00.03.0000	04	2.01		Koordinasi Upaya Penyelenggaraan Ketenteraman dan Ketertiban Umum	255,113,682	250,331,163.00	-	-	-	-	-	-
7	01	7.01.0.00.0.00.03.0000	04	2.01	02	Harmonisasi Hubungan Dengan Tokoh Agama dan Tokoh Masyarakat	255,113,682	250,331,163.00	-	-	-	-	-	-
7	01	7.01.0.00.0.00.03.0000	04	2.02		Koordinasi Penerapan dan Penegakan Peraturan Daerah dan Peraturan Kepala Daerah	36,000,000	35,935,000.00	-	-	-	-	-	-
7	01	7.01.0.00.0.00.03.0000	04	2.02	01	Koordinasi/Sinergi Dengan Perangkat Daerah yang Tugas dan Fungsinya di Bidang Penegakan Peraturan Perundang-Undangan dan/atau Kepolisian Negara Republik Indonesia	36,000,000	35,935,000.00	-	-	-	-	-	-
7	01	7.01.0.00.0.00.04.0000				Kecamatan Danurejan	8,006,792,574	7,300,285,640.09	1,108,798,158	1,101,380,000.00	-	-	-	-
7	01	7.01.0.00.0.00.04.0000	01			PROGRAM PENUNJANG URUSAN PEMERINTAHAN DAERAH KABUPATEN/KOTA	5,321,172,098	4,886,577,659.21	154,099,103	153,455,000.00	-	-	-	-
7	01	7.01.0.00.0.00.04.0000	01	2.01		Perencanaan, Penganggaran, dan Evaluasi Kinerja Perangkat Daerah	10,338,000	10,311,000.00	-	-	-	-	-	-
7	01	7.01.0.00.0.00.04.0000	01	2.01	01	Penyusunan Dokumen Perencanaan Perangkat Daerah	2,500,000	2,500,000.00	-	-	-	-	-	-
7	01	7.01.0.00.0.00.04.0000	01	2.01	04	Koordinasi dan Penyusunan DPA-SKPD	2,000,000	2,000,000.00	-	-	-	-	-	-
7	01	7.01.0.00.0.00.04.0000	01	2.01	06	Koordinasi dan Penyusunan Laporan Capaian Kinerja dan Ikhtisar Realisasi Kinerja SKPD	5,838,000	5,811,000.00	-	-	-	-	-	-
7	01	7.01.0.00.0.00.04.0000	01	2.02		Administrasi Keuangan Perangkat Daerah	4,598,172,875	4,213,942,094.00	-	-	-	-	-	-
7	01	7.01.0.00.0.00.04.0000	01	2.02	01	Penyediaan Gaji dan Tunjangan ASN	4,588,377,875	4,204,227,094.00	-	-	-	-	-	-
7	01	7.01.0.00.0.00.04.0000	01	2.02	02	Penyediaan Administrasi Pelaksanaan Tugas ASN	1,440,000	1,440,000.00	-	-	-	-	-	-
7	01	7.01.0.00.0.00.04.0000	01	2.02	03	Pelaksanaan Penatausahaan dan Pengujian/Verifikasi Keuangan SKPD	675,000	675,000.00	-	-	-	-	-	-
7	01	7.01.0.00.0.00.04.0000	01	2.02	04	Koordinasi dan Pelaksanaan Akuntansi SKPD	1,000,000	1,000,000.00	-	-	-	-	-	-
7	01	7.01.0.00.0.00.04.0000	01	2.02	05	Koordinasi dan Penyusunan Laporan Keuangan Akhir Tahun SKPD	600,000	600,000.00	-	-	-	-	-	-
7	01	7.01.0.00.0.00.04.0000	01	2.02	06	Pengelolaan dan Penyiapan Bahan Tanggapan Pemeriksaan	1,080,000	1,000,000.00	-	-	-	-	-	-

Kode						Uraian Urusan, Organisasi, Program, Kegiatan, dan Sub Kegiatan	Kelompok Belanja							
							Operasi		Modal		Tidak Terduga		Transfer	
							Anggaran	Realisasi	Anggaran	Realisasi	Anggaran	Realisasi	Anggaran	Realisasi
7	01	7.01.0.00.0.00.04.0000	01	2.02	07	Koordinasi dan Penyusunan Laporan Keuangan Bulanan/Triwulanan/Semesteran SKPD	4,800,000	4,800,000.00	-	-	-	-	-	-
7	01	7.01.0.00.0.00.04.0000	01	2.02	08	Penyusunan Pelaporan dan Analisis Prognosis Realisasi Anggaran	200,000	200,000.00	-	-	-	-	-	-
7	01	7.01.0.00.0.00.04.0000	01	2.06		Administrasi Umum Perangkat Daerah	156,831,884	150,323,424.00	-	-	-	-	-	-
7	01	7.01.0.00.0.00.04.0000	01	2.06	01	Penyediaan Komponen Instalasi Listrik/Penerangan Bangunan Kantor	3,960,000	3,712,500.00	-	-	-	-	-	-
7	01	7.01.0.00.0.00.04.0000	01	2.06	02	Penyediaan Peralatan dan Perlengkapan Kantor	60,510,578	56,634,024.00	-	-	-	-	-	-
7	01	7.01.0.00.0.00.04.0000	01	2.06	05	Penyediaan Barang Cetak dan Penggandaan	24,116,306	23,443,300.00	-	-	-	-	-	-
7	01	7.01.0.00.0.00.04.0000	01	2.06	09	Penyelenggaraan Rapat Koordinasi dan Konsultasi SKPD	68,245,000	66,533,600.00	-	-	-	-	-	-
7	01	7.01.0.00.0.00.04.0000	01	2.07		Pengadaan Barang Milik Daerah Penunjang Urusan Pemerintah Daerah	-	-	94,000,000	94,000,000.00	-	-	-	-
7	01	7.01.0.00.0.00.04.0000	01	2.07	06	Pengadaan Peralatan dan Mesin Lainnya	-	-	94,000,000	94,000,000.00	-	-	-	-
7	01	7.01.0.00.0.00.04.0000	01	2.08		Penyediaan Jasa Penunjang Urusan Pemerintahan Daerah	450,541,839	422,714,563.01	-	-	-	-	-	-
7	01	7.01.0.00.0.00.04.0000	01	2.08	01	Penyediaan Jasa Surat Menyurat	4,080,000	3,765,000.00	-	-	-	-	-	-
7	01	7.01.0.00.0.00.04.0000	01	2.08	02	Penyediaan Jasa Komunikasi, Sumber Daya Air dan Listrik	72,740,000	55,725,928.00	-	-	-	-	-	-
7	01	7.01.0.00.0.00.04.0000	01	2.08	04	Penyediaan Jasa Pelayanan Umum Kantor	373,721,839	363,223,635.01	-	-	-	-	-	-
7	01	7.01.0.00.0.00.04.0000	01	2.09		Pemeliharaan Barang Milik Daerah Penunjang Urusan Pemerintahan Daerah	105,287,500	89,286,578.20	60,099,103	59,455,000.00	-	-	-	-
7	01	7.01.0.00.0.00.04.0000	01	2.09	01	Penyediaan Jasa Pemeliharaan, Biaya Pemeliharaan dan Pajak Kendaraan Perorangan Dinas atau Kendaraan Dinas Jabatan	51,297,500	38,230,928.20	-	-	-	-	-	-
7	01	7.01.0.00.0.00.04.0000	01	2.09	07	Pemeliharaan Aset Tetap Lainnya	10,955,000	9,469,500.00	-	-	-	-	-	-
7	01	7.01.0.00.0.00.04.0000	01	2.09	09	Pemeliharaan/Rehabilitasi Gedung Kantor dan Bangunan Lainnya	43,035,000	41,586,150.00	60,099,103	59,455,000.00	-	-	-	-
7	01	7.01.0.00.0.00.04.0000	02			PROGRAM PENYELENGGARAAN PEMERINTAHAN DAN PELAYANAN PUBLIK	388,066,850	383,830,209.62	-	-	-	-	-	-
7	01	7.01.0.00.0.00.04.0000	02	2.01		Koordinasi Penyelenggaraan Kegiatan Pemerintahan di Tingkat Kecamatan	142,796,300	140,159,300.00	-	-	-	-	-	-

Kode			Uraian Urusan, Organisasi, Program, Kegiatan, dan Sub Kegiatan			Kelompok Belanja								
						Operasi		Modal		Tidak Terduga		Transfer		
						Anggaran	Realisasi	Anggaran	Realisasi	Anggaran	Realisasi	Anggaran	Realisasi	
7	01	7.01.0.00.0.00.04.0000	02	2.01	02	Peningkatan Efektifitas Kegiatan Pemerintahan di Tingkat Kecamatan	142,796,300	140,159,300.00	-	-	-	-	-	-
7	01	7.01.0.00.0.00.04.0000	02	2.03		Koordinasi Pemeliharaan Prasarana dan Sarana Pelayanan Umum	93,995,170	93,123,000.00	-	-	-	-	-	-
7	01	7.01.0.00.0.00.04.0000	02	2.03	01	Koordinasi/Sinergi dengan Perangkat Daerah dan/atau Instansi Vertikal yang terkait dalam Pemeliharaan Sarana dan Prasarana Pelayanan Umum	93,995,170	93,123,000.00	-	-	-	-	-	-
7	01	7.01.0.00.0.00.04.0000	02	2.04		Pelaksanaan Urusan Pemerintahan yang Dilimpahkan kepada Camat	151,275,380	150,547,909.62	-	-	-	-	-	-
7	01	7.01.0.00.0.00.04.0000	02	2.04	01	Pelaksanaan Urusan Pemerintahan yang terkait dengan Pelayanan Perizinan Non Usaha	2,719,825	2,719,325.00	-	-	-	-	-	-
7	01	7.01.0.00.0.00.04.0000	02	2.04	02	Pelaksanaan Urusan Pemerintahan yang terkait dengan Nonperizinan	58,942,555	58,725,584.62	-	-	-	-	-	-
7	01	7.01.0.00.0.00.04.0000	02	2.04	03	Pelaksanaan Urusan Pemerintahan yang terkait dengan Kewenangan Lain yang Dilimpahkan	89,613,000	89,103,000.00	-	-	-	-	-	-
7	01	7.01.0.00.0.00.04.0000	03			PROGRAM PEMBERDAYAAN MASYARAKAT DESA DAN KELURAHAN	2,206,858,422	1,939,223,271.26	954,699,055	947,925,000.00	-	-	-	-
7	01	7.01.0.00.0.00.04.0000	03	2.02		Kegiatan Pemberdayaan Kelurahan	2,206,858,422	1,939,223,271.26	954,699,055	947,925,000.00	-	-	-	-
7	01	7.01.0.00.0.00.04.0000	03	2.02	02	Pembangunan Sarana dan Prasarana Kelurahan	461,227,975	435,487,725.00	954,699,055	947,925,000.00	-	-	-	-
7	01	7.01.0.00.0.00.04.0000	03	2.02	03	Pemberdayaan Masyarakat di Kelurahan	1,745,630,447	1,503,735,546.26	-	-	-	-	-	-
7	01	7.01.0.00.0.00.04.0000	04			PROGRAM KOORDINASI KETENTRAMAN DAN KETERTIBAN UMUM	90,695,204	90,654,500.00	-	-	-	-	-	-
7	01	7.01.0.00.0.00.04.0000	04	2.01		Koordinasi Upaya Penyelenggaraan Ketenteraman dan Ketertiban Umum	64,925,204	64,884,500.00	-	-	-	-	-	-
7	01	7.01.0.00.0.00.04.0000	04	2.01	02	Harmonisasi Hubungan Dengan Tokoh Agama dan Tokoh Masyarakat	64,925,204	64,884,500.00	-	-	-	-	-	-
7	01	7.01.0.00.0.00.04.0000	04	2.02		Koordinasi Penerapan dan Penegakan Peraturan Daerah dan Peraturan Kepala Daerah	25,770,000	25,770,000.00	-	-	-	-	-	-
7	01	7.01.0.00.0.00.04.0000	04	2.02	01	Koordinasi/Sinergi Dengan Perangkat Daerah yang Tugas dan Fungsinya di Bidang Penegakan Peraturan Perundang-Undangan dan/atau Kepolisian Negara Republik Indonesia	25,770,000	25,770,000.00	-	-	-	-	-	-

Kode					Uraian Urusan, Organisasi, Program, Kegiatan, dan Sub Kegiatan	Kelompok Belanja							
						Operasi		Modal		Tidak Terduga		Transfer	
						Anggaran	Realisasi	Anggaran	Realisasi	Anggaran	Realisasi	Anggaran	Realisasi
7	01	7.01.0.00.0.00.05.0000			Kecamatan Gedongtengen	5,936,475,855	5,607,761,223.00	1,477,685,042	1,469,140,850.00	-	-	-	-
7	01	7.01.0.00.0.00.05.0000	01		PROGRAM PENUNJANG URUSAN PEMERINTAHAN DAERAH KABUPATEN/KOTA	4,540,437,209	4,239,369,051.00	570,359,000	563,741,250.00	-	-	-	-
7	01	7.01.0.00.0.00.05.0000	01	2.01	Perencanaan, Penganggaran, dan Evaluasi Kinerja Perangkat Daerah	11,368,966	11,031,400.00	-	-	-	-	-	-
7	01	7.01.0.00.0.00.05.0000	01	2.01	01 Penyusunan Dokumen Perencanaan Perangkat Daerah	3,260,000	3,095,000.00	-	-	-	-	-	-
7	01	7.01.0.00.0.00.05.0000	01	2.01	04 Koordinasi dan Penyusunan DPA-SKPD	2,946,400	2,946,400.00	-	-	-	-	-	-
7	01	7.01.0.00.0.00.05.0000	01	2.01	06 Koordinasi dan Penyusunan Laporan Capaian Kinerja dan Ikhtisar Realisasi Kinerja SKPD	5,162,566	4,990,000.00	-	-	-	-	-	-
7	01	7.01.0.00.0.00.05.0000	01	2.02	Administrasi Keuangan Perangkat Daerah	3,705,121,284	3,456,721,074.00	-	-	-	-	-	-
7	01	7.01.0.00.0.00.05.0000	01	2.02	01 Penyediaan Gaji dan Tunjangan ASN	3,650,994,860	3,402,722,945.00	-	-	-	-	-	-
7	01	7.01.0.00.0.00.05.0000	01	2.02	02 Penyediaan Administrasi Pelaksanaan Tugas ASN	1,200,000	1,200,000.00	-	-	-	-	-	-
7	01	7.01.0.00.0.00.05.0000	01	2.02	03 Pelaksanaan Penatausahaan dan Pengujian/Verifikasi Keuangan SKPD	1,800,000	1,800,000.00	-	-	-	-	-	-
7	01	7.01.0.00.0.00.05.0000	01	2.02	04 Koordinasi dan Pelaksanaan Akuntansi SKPD	48,368,424	48,240,129.00	-	-	-	-	-	-
7	01	7.01.0.00.0.00.05.0000	01	2.02	05 Koordinasi dan Penyusunan Laporan Keuangan Akhir Tahun SKPD	610,000	610,000.00	-	-	-	-	-	-
7	01	7.01.0.00.0.00.05.0000	01	2.02	06 Pengelolaan dan Penyiapan Bahan Tanggapan Pemeriksaan	300,000	300,000.00	-	-	-	-	-	-
7	01	7.01.0.00.0.00.05.0000	01	2.02	07 Koordinasi dan Penyusunan Laporan Keuangan Bulanan/Triwulanan/Semesteran SKPD	1,248,000	1,248,000.00	-	-	-	-	-	-
7	01	7.01.0.00.0.00.05.0000	01	2.02	08 Penyusunan Pelaporan dan Analisis Prognosis Realisasi Anggaran	600,000	600,000.00	-	-	-	-	-	-
7	01	7.01.0.00.0.00.05.0000	01	2.06	Administrasi Umum Perangkat Daerah	162,256,611	162,135,967.00	-	-	-	-	-	-
7	01	7.01.0.00.0.00.05.0000	01	2.06	01 Penyediaan Komponen Instalasi Listrik/Penerangan Bangunan Kantor	5,281,125	5,281,000.00	-	-	-	-	-	-
7	01	7.01.0.00.0.00.05.0000	01	2.06	02 Penyediaan Peralatan dan Perlengkapan Kantor	64,185,986	64,158,567.00	-	-	-	-	-	-
7	01	7.01.0.00.0.00.05.0000	01	2.06	05 Penyediaan Barang Cetak dan Penggandaan	20,473,500	20,403,400.00	-	-	-	-	-	-

Kode						Uraian Urusan, Organisasi, Program, Kegiatan, dan Sub Kegiatan		Kelompok Belanja							
								Operasi		Modal		Tidak Terduga		Transfer	
								Anggaran	Realisasi	Anggaran	Realisasi	Anggaran	Realisasi	Anggaran	Realisasi
7	01	7.01.0.00.0.00.05.0000	01	2.06	09	Penyelenggaraan Rapat Koordinasi dan Konsultasi SKPD	72,316,000	72,293,000.00	-	-	-	-	-	-	
7	01	7.01.0.00.0.00.05.0000	01	2.07		Pengadaan Barang Milik Daerah Penunjang Urusan Pemerintah Daerah	-	-	182,359,000	179,908,250.00	-	-	-	-	
7	01	7.01.0.00.0.00.05.0000	01	2.07	06	Pengadaan Peralatan dan Mesin Lainnya	-	-	182,359,000	179,908,250.00	-	-	-	-	
7	01	7.01.0.00.0.00.05.0000	01	2.08		Penyediaan Jasa Penunjang Urusan Pemerintahan Daerah	559,401,812	525,108,032.00	-	-	-	-	-	-	
7	01	7.01.0.00.0.00.05.0000	01	2.08	01	Penyediaan Jasa Surat Menyurat	1,465,000	1,417,000.00	-	-	-	-	-	-	
7	01	7.01.0.00.0.00.05.0000	01	2.08	02	Penyediaan Jasa Komunikasi, Sumber Daya Air dan Listrik	117,800,000	84,935,656.00	-	-	-	-	-	-	
7	01	7.01.0.00.0.00.05.0000	01	2.08	04	Penyediaan Jasa Pelayanan Umum Kantor	440,136,812	438,755,376.00	-	-	-	-	-	-	
7	01	7.01.0.00.0.00.05.0000	01	2.09		Pemeliharaan Barang Milik Daerah Penunjang Urusan Pemerintahan Daerah	102,288,536	84,372,578.00	388,000,000	383,833,000.00	-	-	-	-	
7	01	7.01.0.00.0.00.05.0000	01	2.09	01	Penyediaan Jasa Pemeliharaan, Biaya Pemeliharaan dan Pajak Kendaraan Perorangan Dinas atau Kendaraan Dinas Jabatan	63,393,000	46,977,163.00	-	-	-	-	-	-	
7	01	7.01.0.00.0.00.05.0000	01	2.09	06	Pemeliharaan Peralatan dan Mesin Lainnya	14,300,000	14,073,500.00	-	-	-	-	-	-	
7	01	7.01.0.00.0.00.05.0000	01	2.09	09	Pemeliharaan/Rehabilitasi Gedung Kantor dan Bangunan Lainnya	22,250,036	21,000,915.00	388,000,000	383,833,000.00	-	-	-	-	
7	01	7.01.0.00.0.00.05.0000	01	2.09	10	Pemeliharaan/Rehabilitasi Sarana dan Prasarana Gedung Kantor atau Bangunan Lainnya	2,345,500	2,321,000.00	-	-	-	-	-	-	
7	01	7.01.0.00.0.00.05.0000	02			PROGRAM PENYELENGGARAAN PEMERINTAHAN DAN PELAYANAN PUBLIK	343,868,246	335,656,897.00	-	-	-	-	-	-	
7	01	7.01.0.00.0.00.05.0000	02	2.01		Koordinasi Penyelenggaraan Kegiatan Pemerintahan di Tingkat Kecamatan	138,739,538	132,409,248.00	-	-	-	-	-	-	
7	01	7.01.0.00.0.00.05.0000	02	2.01	02	Peningkatan Efektifitas Kegiatan Pemerintahan di Tingkat Kecamatan	138,739,538	132,409,248.00	-	-	-	-	-	-	
7	01	7.01.0.00.0.00.05.0000	02	2.03		Koordinasi Pemeliharaan Prasarana dan Sarana Pelayanan Umum	111,540,864	110,800,427.00	-	-	-	-	-	-	
7	01	7.01.0.00.0.00.05.0000	02	2.03	01	Koordinasi/Sinergi dengan Perangkat Daerah dan/atau Instansi Vertikal yang terkait dalam Pemeliharaan Sarana dan Prasarana Pelayanan Umum	111,540,864	110,800,427.00	-	-	-	-	-	-	

Kode						Uraian Urusan, Organisasi, Program, Kegiatan, dan Sub Kegiatan	Kelompok Belanja							
							Operasi		Modal		Tidak Terduga		Transfer	
							Anggaran	Realisasi	Anggaran	Realisasi	Anggaran	Realisasi	Anggaran	Realisasi
7	01	7.01.0.00.0.00.05.0000	02	2.04		Pelaksanaan Urusan Pemerintahan yang Dilimpahkan kepada Camat	93,587,844	92,447,222.00	-	-	-	-	-	-
7	01	7.01.0.00.0.00.05.0000	02	2.04	01	Pelaksanaan Urusan Pemerintahan yang terkait dengan Pelayanan Perizinan Non Usaha	21,200,000	21,150,000.00	-	-	-	-	-	-
7	01	7.01.0.00.0.00.05.0000	02	2.04	02	Pelaksanaan Urusan Pemerintahan yang terkait dengan Nonperizinan	29,687,844	28,660,222.00	-	-	-	-	-	-
7	01	7.01.0.00.0.00.05.0000	02	2.04	03	Pelaksanaan Urusan Pemerintahan yang terkait dengan Kewenangan Lain yang Dilimpahkan	42,700,000	42,637,000.00	-	-	-	-	-	-
7	01	7.01.0.00.0.00.05.0000	03			PROGRAM PEMBERDAYAAN MASYARAKAT DESA DAN KELURAHAN	924,152,976	912,167,136.00	907,326,042	905,399,600.00	-	-	-	-
7	01	7.01.0.00.0.00.05.0000	03	2.02		Kegiatan Pemberdayaan Kelurahan	924,152,976	912,167,136.00	907,326,042	905,399,600.00	-	-	-	-
7	01	7.01.0.00.0.00.05.0000	03	2.02	02	Pembangunan Sarana dan Prasarana Kelurahan	22,980,000	22,980,000.00	907,326,042	905,399,600.00	-	-	-	-
7	01	7.01.0.00.0.00.05.0000	03	2.02	03	Pemberdayaan Masyarakat di Kelurahan	901,172,976	889,187,136.00	-	-	-	-	-	-
7	01	7.01.0.00.0.00.05.0000	04			PROGRAM KOORDINASI KETENTRAMAN DAN KETERTIBAN UMUM	128,017,424	120,568,139.00	-	-	-	-	-	-
7	01	7.01.0.00.0.00.05.0000	04	2.01		Koordinasi Upaya Penyelenggaraan Ketenteraman dan Ketertiban Umum	102,747,424	96,418,139.00	-	-	-	-	-	-
7	01	7.01.0.00.0.00.05.0000	04	2.01	02	Harmonisasi Hubungan Dengan Tokoh Agama dan Tokoh Masyarakat	102,747,424	96,418,139.00	-	-	-	-	-	-
7	01	7.01.0.00.0.00.05.0000	04	2.02		Koordinasi Penerapan dan Penegakan Peraturan Daerah dan Peraturan Kepala Daerah	25,270,000	24,150,000.00	-	-	-	-	-	-
7	01	7.01.0.00.0.00.05.0000	04	2.02	01	Koordinasi/Sinergi Dengan Perangkat Daerah yang Tugas dan Fungsinya di Bidang Penegakan Peraturan Perundang-Undangan dan/atau Kepolisian Negara Republik Indonesia	25,270,000	24,150,000.00	-	-	-	-	-	-
7	01	7.01.0.00.0.00.06.0000				Kecamatan Ngampilan	6,095,612,477	5,704,389,591.00	1,522,594,500	1,413,131,263.54	-	-	-	-
7	01	7.01.0.00.0.00.06.0000	01			PROGRAM PENUNJANG URUSAN PEMERINTAHAN DAERAH KABUPATEN/KOTA	4,633,542,634	4,313,948,472.00	468,403,500	455,148,000.00	-	-	-	-
7	01	7.01.0.00.0.00.06.0000	01	2.01		Perencanaan, Penganggaran, dan Evaluasi Kinerja Perangkat Daerah	13,125,000	12,900,000.00	-	-	-	-	-	-
7	01	7.01.0.00.0.00.06.0000	01	2.01	01	Penyusunan Dokumen Perencanaan Perangkat Daerah	1,725,000	1,675,000.00	-	-	-	-	-	-

Kode	Uraian Urusan, Organisasi, Program, Kegiatan, dan Sub Kegiatan	Kelompok Belanja						Transfer	
		Operasi		Modal		Tidak Terduga		Anggaran	Realisasi
		Anggaran	Realisasi	Anggaran	Realisasi	Anggaran	Realisasi		
7 01 7.01.0.00.0.00.06.0000 01 2.01 04	Koordinasi dan Penyusunan DPA-SKPD	7,000,000	6,950,000.00	-	-	-	-	-	-
7 01 7.01.0.00.0.00.06.0000 01 2.01 06	Koordinasi dan Penyusunan Laporan Capaian Kinerja dan Ikhtisar Realisasi Kinerja SKPD	4,400,000	4,275,000.00	-	-	-	-	-	-
7 01 7.01.0.00.0.00.06.0000 01 2.02	Administrasi Keuangan Perangkat Daerah	3,775,144,684	3,502,637,077.00	-	-	-	-	-	-
7 01 7.01.0.00.0.00.06.0000 01 2.02 01	Penyediaan Gaji dan Tunjangan ASN	3,767,244,684	3,496,133,077.00	-	-	-	-	-	-
7 01 7.01.0.00.0.00.06.0000 01 2.02 02	Penyediaan Administrasi Pelaksanaan Tugas ASN	450,000	360,000.00	-	-	-	-	-	-
7 01 7.01.0.00.0.00.06.0000 01 2.02 03	Pelaksanaan Penatausahaan dan Pengujian/Verifikasi Keuangan SKPD	1,200,000	1,189,000.00	-	-	-	-	-	-
7 01 7.01.0.00.0.00.06.0000 01 2.02 04	Koordinasi dan Pelaksanaan Akuntansi SKPD	900,000	900,000.00	-	-	-	-	-	-
7 01 7.01.0.00.0.00.06.0000 01 2.02 05	Koordinasi dan Penyusunan Laporan Keuangan Akhir Tahun SKPD	950,000	875,000.00	-	-	-	-	-	-
7 01 7.01.0.00.0.00.06.0000 01 2.02 06	Pengelolaan dan Penyiapan Bahan Tanggapan Pemeriksaan	400,000	400,000.00	-	-	-	-	-	-
7 01 7.01.0.00.0.00.06.0000 01 2.02 07	Koordinasi dan Penyusunan Laporan Keuangan Bulanan/Triwulanan/Semesteran SKPD	3,000,000	1,780,000.00	-	-	-	-	-	-
7 01 7.01.0.00.0.00.06.0000 01 2.02 08	Penyusunan Pelaporan dan Analisis Prognosis Realisasi Anggaran	1,000,000	1,000,000.00	-	-	-	-	-	-
7 01 7.01.0.00.0.00.06.0000 01 2.06	Administrasi Umum Perangkat Daerah	151,252,522	148,565,955.00	3,860,000	-	-	-	-	-
7 01 7.01.0.00.0.00.06.0000 01 2.06 01	Penyediaan Komponen Instalasi Listrik/Penerangan Bangunan Kantor	8,975,500	8,774,800.00	-	-	-	-	-	-
7 01 7.01.0.00.0.00.06.0000 01 2.06 02	Penyediaan Peralatan dan Perlengkapan Kantor	47,131,972	46,766,455.00	3,860,000	-	-	-	-	-
7 01 7.01.0.00.0.00.06.0000 01 2.06 05	Penyediaan Barang Cetak dan Penggandaan	25,135,050	25,022,700.00	-	-	-	-	-	-
7 01 7.01.0.00.0.00.06.0000 01 2.06 09	Penyelenggaraan Rapat Koordinasi dan Konsultasi SKPD	70,010,000	68,002,000.00	-	-	-	-	-	-
7 01 7.01.0.00.0.00.06.0000 01 2.07	Pengadaan Barang Milik Daerah Penunjang Urusan Pemerintah Daerah	20,421,000	19,742,000.00	128,833,500	122,163,000.00	-	-	-	-
7 01 7.01.0.00.0.00.06.0000 01 2.07 06	Pengadaan Peralatan dan Mesin Lainnya	20,421,000	19,742,000.00	128,833,500	122,163,000.00	-	-	-	-
7 01 7.01.0.00.0.00.06.0000 01 2.08	Penyediaan Jasa Penunjang Urusan Pemerintahan Daerah	269,037,424	240,507,686.00	-	-	-	-	-	-
7 01 7.01.0.00.0.00.06.0000 01 2.08 01	Penyediaan Jasa Surat Menyurat	4,840,000	4,777,000.00	-	-	-	-	-	-

Kode						Uraian Urusan, Organisasi, Program, Kegiatan, dan Sub Kegiatan						Kelompok Belanja							
												Operasi		Modal		Tidak Terduga		Transfer	
												Anggaran	Realisasi	Anggaran	Realisasi	Anggaran	Realisasi	Anggaran	Realisasi
7	01	7.01.0.00.0.00.06.0000	01	2.08	02	Penyediaan Jasa Komunikasi, Sumber Daya Air dan Listrik	63,360,000	46,225,113.00	-	-	-	-	-	-					
7	01	7.01.0.00.0.00.06.0000	01	2.08	04	Penyediaan Jasa Pelayanan Umum Kantor	200,837,424	189,505,573.00	-	-	-	-	-	-					
7	01	7.01.0.00.0.00.06.0000	01	2.09		Pemeliharaan Barang Milik Daerah Penunjang Urusan Pemerintahan Daerah	404,562,004	389,595,754.00	335,710,000	332,985,000.00	-	-	-	-					
7	01	7.01.0.00.0.00.06.0000	01	2.09	01	Penyediaan Jasa Pemeliharaan, Biaya Pemeliharaan dan Pajak Kendaraan Perorangan Dinas atau Kendaraan Dinas Jabatan	68,070,004	56,470,113.00	-	-	-	-	-	-					
7	01	7.01.0.00.0.00.06.0000	01	2.09	06	Pemeliharaan Peralatan dan Mesin Lainnya	30,050,000	28,400,000.00	5,000,000	4,998,000.00	-	-	-	-					
7	01	7.01.0.00.0.00.06.0000	01	2.09	09	Pemeliharaan/Rehabilitasi Gedung Kantor dan Bangunan Lainnya	1,802,000	1,795,441.00	302,350,000	299,707,000.00	-	-	-	-					
7	01	7.01.0.00.0.00.06.0000	01	2.09	10	Pemeliharaan/Rehabilitasi Sarana dan Prasarana Gedung Kantor atau Bangunan Lainnya	304,640,000	302,930,200.00	28,360,000	28,280,000.00	-	-	-	-					
7	01	7.01.0.00.0.00.06.0000	02			PROGRAM PENYELENGGARAAN PEMERINTAHAN DAN PELAYANAN PUBLIK	565,351,266	542,252,059.00	-	-	-	-	-	-					
7	01	7.01.0.00.0.00.06.0000	02	2.01		Koordinasi Penyelenggaraan Kegiatan Pemerintahan di Tingkat Kecamatan	118,629,400	103,218,400.00	-	-	-	-	-	-					
7	01	7.01.0.00.0.00.06.0000	02	2.01	02	Peningkatan Efektifitas Kegiatan Pemerintahan di Tingkat Kecamatan	118,629,400	103,218,400.00	-	-	-	-	-	-					
7	01	7.01.0.00.0.00.06.0000	02	2.03		Koordinasi Pemeliharaan Prasarana dan Sarana Pelayanan Umum	133,611,586	132,471,410.00	-	-	-	-	-	-					
7	01	7.01.0.00.0.00.06.0000	02	2.03	01	Koordinasi/Sinergi dengan Perangkat Daerah dan/atau Instansi Vertikal yang terkait dalam Pemeliharaan Sarana dan Prasarana Pelayanan Umum	133,611,586	132,471,410.00	-	-	-	-	-	-					
7	01	7.01.0.00.0.00.06.0000	02	2.04		Pelaksanaan Urusan Pemerintahan yang Dilimpahkan kepada Camat	313,110,280	306,562,249.00	-	-	-	-	-	-					
7	01	7.01.0.00.0.00.06.0000	02	2.04	01	Pelaksanaan Urusan Pemerintahan yang terkait dengan Pelayanan Perizinan Non Usaha	40,170,856	40,170,846.00	-	-	-	-	-	-					
7	01	7.01.0.00.0.00.06.0000	02	2.04	02	Pelaksanaan Urusan Pemerintahan yang terkait dengan Nonperizinan	11,684,000	11,684,000.00	-	-	-	-	-	-					
7	01	7.01.0.00.0.00.06.0000	02	2.04	03	Pelaksanaan Urusan Pemerintahan yang terkait dengan Kewenangan Lain yang Dilimpahkan	261,255,424	254,707,403.00	-	-	-	-	-	-					

Kode					Uraian Urusan, Organisasi, Program, Kegiatan, dan Sub Kegiatan	Kelompok Belanja								
						Operasi		Modal		Tidak Terduga		Transfer		
						Anggaran	Realisasi	Anggaran	Realisasi	Anggaran	Realisasi	Anggaran	Realisasi	
7	01	7.01.0.00.0.00.06.0000	03		PROGRAM PEMBERDAYAAN MASYARAKAT DESA DAN KELURAHAN	646,256,505	615,914,380.00	1,054,191,000	957,983,263.54	-	-	-	-	
7	01	7.01.0.00.0.00.06.0000	03	2.02	Kegiatan Pemberdayaan Kelurahan	646,256,505	615,914,380.00	1,054,191,000	957,983,263.54	-	-	-	-	
7	01	7.01.0.00.0.00.06.0000	03	2.02	02	Pembangunan Sarana dan Prasarana Kelurahan	11,049,000	11,049,000.00	1,054,191,000	957,983,263.54	-	-	-	-
7	01	7.01.0.00.0.00.06.0000	03	2.02	03	Pemberdayaan Masyarakat di Kelurahan	635,207,505	604,865,380.00	-	-	-	-	-	-
7	01	7.01.0.00.0.00.06.0000	04		PROGRAM KOORDINASI KETENTERAMAN DAN KETERTIBAN UMUM	250,462,072	232,274,680.00	-	-	-	-	-	-	
7	01	7.01.0.00.0.00.06.0000	04	2.01	Koordinasi Upaya Penyelenggaraan Ketenteraman dan Ketertiban Umum	149,712,072	135,424,680.00	-	-	-	-	-	-	
7	01	7.01.0.00.0.00.06.0000	04	2.01	02	Harmonisasi Hubungan Dengan Tokoh Agama dan Tokoh Masyarakat	149,712,072	135,424,680.00	-	-	-	-	-	-
7	01	7.01.0.00.0.00.06.0000	04	2.02	Koordinasi Penerapan dan Penegakan Peraturan Daerah dan Peraturan Kepala Daerah	100,750,000	96,850,000.00	-	-	-	-	-	-	
7	01	7.01.0.00.0.00.06.0000	04	2.02	01	Koordinasi/Sinergi Dengan Perangkat Daerah yang Tugas dan Fungsinya di Bidang Penegakan Peraturan Perundang-Undangan dan/atau Kepolisian Negara Republik Indonesia	100,750,000	96,850,000.00	-	-	-	-	-	-
7	01	7.01.0.00.0.00.07.0000			Kecamatan Wirobrajan	7,643,937,608	7,311,853,869.00	1,375,015,350	1,359,274,510.00	-	-	-	-	
7	01	7.01.0.00.0.00.07.0000	01		PROGRAM PENUNJANG URUSAN PEMERINTAHAN DAERAH KABUPATEN/KOTA	5,505,481,579	5,219,216,959.00	279,600,202	272,876,000.00	-	-	-	-	
7	01	7.01.0.00.0.00.07.0000	01	2.01	Perencanaan, Penganggaran, dan Evaluasi Kinerja Perangkat Daerah	11,220,400	11,201,400.00	-	-	-	-	-	-	
7	01	7.01.0.00.0.00.07.0000	01	2.01	01	Penyusunan Dokumen Perencanaan Perangkat Daerah	3,210,000	3,210,000.00	-	-	-	-	-	-
7	01	7.01.0.00.0.00.07.0000	01	2.01	04	Koordinasi dan Penyusunan DPA-SKPD	2,870,400	2,864,400.00	-	-	-	-	-	-
7	01	7.01.0.00.0.00.07.0000	01	2.01	06	Koordinasi dan Penyusunan Laporan Capaian Kinerja dan Ikhtisar Realisasi Kinerja SKPD	5,140,000	5,127,000.00	-	-	-	-	-	-
7	01	7.01.0.00.0.00.07.0000	01	2.02	Administrasi Keuangan Perangkat Daerah	4,695,279,336	4,432,288,302.00	-	-	-	-	-	-	
7	01	7.01.0.00.0.00.07.0000	01	2.02	01	Penyediaan Gaji dan Tunjangan ASN	4,689,677,336	4,426,694,302.00	-	-	-	-	-	-
7	01	7.01.0.00.0.00.07.0000	01	2.02	02	Penyediaan Administrasi Pelaksanaan Tugas ASN	1,200,000	1,200,000.00	-	-	-	-	-	-

Kode						Uraian Urusan, Organisasi, Program, Kegiatan, dan Sub Kegiatan						Kelompok Belanja							
												Operasi		Modal		Tidak Terduga		Transfer	
												Anggaran	Realisasi	Anggaran	Realisasi	Anggaran	Realisasi	Anggaran	Realisasi
7	01	7.01.0.00.0.00.07.0000	01	2.02	03	Pelaksanaan Penatausahaan dan Pengujian/Verifikasi Keuangan SKPD	1,160,000	1,160,000.00	-	-	-	-	-	-					
7	01	7.01.0.00.0.00.07.0000	01	2.02	04	Koordinasi dan Pelaksanaan Akuntansi SKPD	652,000	648,000.00	-	-	-	-	-	-					
7	01	7.01.0.00.0.00.07.0000	01	2.02	05	Koordinasi dan Penyusunan Laporan Keuangan Akhir Tahun SKPD	480,000	480,000.00	-	-	-	-	-	-					
7	01	7.01.0.00.0.00.07.0000	01	2.02	06	Pengelolaan dan Penyiapan Bahan Tanggapan Pemeriksaan	448,000	448,000.00	-	-	-	-	-	-					
7	01	7.01.0.00.0.00.07.0000	01	2.02	07	Koordinasi dan Penyusunan Laporan Keuangan Bulanan/Triwulanan/Semesteran SKPD	1,082,000	1,082,000.00	-	-	-	-	-	-					
7	01	7.01.0.00.0.00.07.0000	01	2.02	08	Penyusunan Pelaporan dan Analisis Prognosis Realisasi Anggaran	580,000	576,000.00	-	-	-	-	-	-					
7	01	7.01.0.00.0.00.07.0000	01	2.06		Administrasi Umum Perangkat Daerah	118,136,830	116,905,049.00	-	-	-	-	-	-					
7	01	7.01.0.00.0.00.07.0000	01	2.06	01	Penyediaan Komponen Instalasi Listrik/Penerangan Bangunan Kantor	4,999,500	4,916,000.00	-	-	-	-	-	-					
7	01	7.01.0.00.0.00.07.0000	01	2.06	02	Penyediaan Peralatan dan Perlengkapan Kantor	59,522,330	58,416,049.00	-	-	-	-	-	-					
7	01	7.01.0.00.0.00.07.0000	01	2.06	05	Penyediaan Barang Cetak dan Penggandaan	15,975,000	15,975,000.00	-	-	-	-	-	-					
7	01	7.01.0.00.0.00.07.0000	01	2.06	09	Penyelenggaraan Rapat Koordinasi dan Konsultasi SKPD	37,640,000	37,598,000.00	-	-	-	-	-	-					
7	01	7.01.0.00.0.00.07.0000	01	2.07		Pengadaan Barang Milik Daerah Penunjang Urusan Pemerintah Daerah	565,000	350,000.00	78,518,000	73,170,000.00	-	-	-	-					
7	01	7.01.0.00.0.00.07.0000	01	2.07	06	Pengadaan Peralatan dan Mesin Lainnya	565,000	350,000.00	78,518,000	73,170,000.00	-	-	-	-					
7	01	7.01.0.00.0.00.07.0000	01	2.08		Penyediaan Jasa Penunjang Urusan Pemerintahan Daerah	562,645,424	559,575,496.00	-	-	-	-	-	-					
7	01	7.01.0.00.0.00.07.0000	01	2.08	01	Penyediaan Jasa Surat Menyurat	4,584,500	4,468,500.00	-	-	-	-	-	-					
7	01	7.01.0.00.0.00.07.0000	01	2.08	02	Penyediaan Jasa Komunikasi, Sumber Daya Air dan Listrik	62,622,600	61,281,189.00	-	-	-	-	-	-					
7	01	7.01.0.00.0.00.07.0000	01	2.08	04	Penyediaan Jasa Pelayanan Umum Kantor	495,438,324	493,825,807.00	-	-	-	-	-	-					
7	01	7.01.0.00.0.00.07.0000	01	2.09		Pemeliharaan Barang Milik Daerah Penunjang Urusan Pemerintahan Daerah	117,634,589	98,896,712.00	201,082,202	199,706,000.00	-	-	-	-					

Kode					Uraian Urusan, Organisasi, Program, Kegiatan, dan Sub Kegiatan		Kelompok Belanja							
							Operasi		Modal		Tidak Terduga		Transfer	
							Anggaran	Realisasi	Anggaran	Realisasi	Anggaran	Realisasi	Anggaran	Realisasi
7	01	7.01.0.00.0.00.07.0000	01	2.09	01	Penyediaan Jasa Pemeliharaan, Biaya Pemeliharaan dan Pajak Kendaraan Perorangan Dinas atau Kendaraan Dinas Jabatan	85,940,000	68,678,900.00	-	-	-	-	-	-
7	01	7.01.0.00.0.00.07.0000	01	2.09	06	Pemeliharaan Peralatan dan Mesin Lainnya	14,460,000	14,016,500.00	-	-	-	-	-	-
7	01	7.01.0.00.0.00.07.0000	01	2.09	09	Pemeliharaan/Rehabilitasi Gedung Kantor dan Bangunan Lainnya	17,234,589	16,201,312.00	201,082,202	199,706,000.00	-	-	-	-
7	01	7.01.0.00.0.00.07.0000	02			PROGRAM PENYELENGGARAAN PEMERINTAHAN DAN PELAYANAN PUBLIK	601,904,230	578,904,455.00	72,750,000	72,049,110.00	-	-	-	-
7	01	7.01.0.00.0.00.07.0000	02	2.01		Koordinasi Penyelenggaraan Kegiatan Pemerintahan di Tingkat Kecamatan	125,205,450	107,467,900.00	-	-	-	-	-	-
7	01	7.01.0.00.0.00.07.0000	02	2.01	02	Peningkatan Efektifitas Kegiatan Pemerintahan di Tingkat Kecamatan	125,205,450	107,467,900.00	-	-	-	-	-	-
7	01	7.01.0.00.0.00.07.0000	02	2.03		Koordinasi Pemeliharaan Prasarana dan Sarana Pelayanan Umum	233,048,000	230,516,000.00	65,000,000	64,304,000.00	-	-	-	-
7	01	7.01.0.00.0.00.07.0000	02	2.03	01	Koordinasi/Sinergi dengan Perangkat Daerah dan/atau Instansi Vertikal yang terkait dalam Pemeliharaan Sarana dan Prasarana Pelayanan Umum	233,048,000	230,516,000.00	65,000,000	64,304,000.00	-	-	-	-
7	01	7.01.0.00.0.00.07.0000	02	2.04		Pelaksanaan Urusan Pemerintahan yang Dilimpahkan kepada Camat	243,650,780	240,920,555.00	7,750,000	7,745,110.00	-	-	-	-
7	01	7.01.0.00.0.00.07.0000	02	2.04	01	Pelaksanaan Urusan Pemerintahan yang terkait dengan Pelayanan Perizinan Non Usaha	6,275,000	5,749,600.00	-	-	-	-	-	-
7	01	7.01.0.00.0.00.07.0000	02	2.04	02	Pelaksanaan Urusan Pemerintahan yang terkait dengan Nonperizinan	88,955,780	88,704,955.00	7,750,000	7,745,110.00	-	-	-	-
7	01	7.01.0.00.0.00.07.0000	02	2.04	03	Pelaksanaan Urusan Pemerintahan yang terkait dengan Kewenangan Lain yang Dilimpahkan	148,420,000	146,466,000.00	-	-	-	-	-	-
7	01	7.01.0.00.0.00.07.0000	03			PROGRAM PEMBERDAYAAN MASYARAKAT DESA DAN KELURAHAN	1,434,009,549	1,415,833,255.00	1,022,665,148	1,014,349,400.00	-	-	-	-
7	01	7.01.0.00.0.00.07.0000	03	2.02		Kegiatan Pemberdayaan Kelurahan	1,434,009,549	1,415,833,255.00	1,022,665,148	1,014,349,400.00	-	-	-	-
7	01	7.01.0.00.0.00.07.0000	03	2.02	02	Pembangunan Sarana dan Prasarana Kelurahan	98,021,000	91,987,000.00	1,022,665,148	1,014,349,400.00	-	-	-	-
7	01	7.01.0.00.0.00.07.0000	03	2.02	03	Pemberdayaan Masyarakat di Kelurahan	1,335,988,549	1,323,846,255.00	-	-	-	-	-	-
7	01	7.01.0.00.0.00.07.0000	04			PROGRAM KOORDINASI KETENTRAMAN DAN KETERTIBAN UMUM	102,542,250	97,899,200.00	-	-	-	-	-	-

Kode					Uraian Urusan, Organisasi, Program, Kegiatan, dan Sub Kegiatan		Kelompok Belanja							
							Operasi		Modal		Tidak Terduga		Transfer	
							Anggaran	Realisasi	Anggaran	Realisasi	Anggaran	Realisasi	Anggaran	Realisasi
7	01	7.01.0.00.0.00.07.0000	04	2.01		Koordinasi Upaya Penyelenggaraan Ketenteraman dan Ketertiban Umum	74,562,250	69,964,200.00	-	-	-	-	-	-
7	01	7.01.0.00.0.00.07.0000	04	2.01	02	Harmonisasi Hubungan Dengan Tokoh Agama dan Tokoh Masyarakat	74,562,250	69,964,200.00	-	-	-	-	-	-
7	01	7.01.0.00.0.00.07.0000	04	2.02		Koordinasi Penerapan dan Penegakan Peraturan Daerah dan Peraturan Kepala Daerah	27,980,000	27,935,000.00	-	-	-	-	-	-
7	01	7.01.0.00.0.00.07.0000	04	2.02	01	Koordinasi/Sinergi Dengan Perangkat Daerah yang Tugas dan Fungsinya di Bidang Penegakan Peraturan Perundang-Undangan dan/atau Kepolisian Negara Republik Indonesia	27,980,000	27,935,000.00	-	-	-	-	-	-
7	01	7.01.0.00.0.00.08.0000				Kecamatan Mantrijeron	8,283,465,314	7,713,600,077.00	2,080,895,229	2,063,957,171.00	-	-	-	-
7	01	7.01.0.00.0.00.08.0000	01			PROGRAM PENUNJANG URUSAN PEMERINTAHAN DAERAH KABUPATEN/KOTA	5,501,955,577	5,249,237,380.00	768,602,500	757,212,220.00	-	-	-	-
7	01	7.01.0.00.0.00.08.0000	01	2.01		Perencanaan, Penganggaran, dan Evaluasi Kinerja Perangkat Daerah	12,880,000	12,842,000.00	-	-	-	-	-	-
7	01	7.01.0.00.0.00.08.0000	01	2.01	01	Penyusunan Dokumen Perencanaan Perangkat Daerah	2,340,000	2,307,000.00	-	-	-	-	-	-
7	01	7.01.0.00.0.00.08.0000	01	2.01	04	Koordinasi dan Penyusunan DPA-SKPD	960,000	960,000.00	-	-	-	-	-	-
7	01	7.01.0.00.0.00.08.0000	01	2.01	06	Koordinasi dan Penyusunan Laporan Capaian Kinerja dan Ikhtisar Realisasi Kinerja SKPD	9,580,000	9,575,000.00	-	-	-	-	-	-
7	01	7.01.0.00.0.00.08.0000	01	2.02		Administrasi Keuangan Perangkat Daerah	4,673,615,092	4,439,380,821.00	-	-	-	-	-	-
7	01	7.01.0.00.0.00.08.0000	01	2.02	01	Penyediaan Gaji dan Tunjangan ASN	4,664,555,092	4,430,327,821.00	-	-	-	-	-	-
7	01	7.01.0.00.0.00.08.0000	01	2.02	02	Penyediaan Administrasi Pelaksanaan Tugas ASN	2,800,000	2,800,000.00	-	-	-	-	-	-
7	01	7.01.0.00.0.00.08.0000	01	2.02	03	Pelaksanaan Penatausahaan dan Pengujian/Verifikasi Keuangan SKPD	1,200,000	1,200,000.00	-	-	-	-	-	-
7	01	7.01.0.00.0.00.08.0000	01	2.02	04	Koordinasi dan Pelaksanaan Akuntansi SKPD	1,440,000	1,440,000.00	-	-	-	-	-	-
7	01	7.01.0.00.0.00.08.0000	01	2.02	05	Koordinasi dan Penyusunan Laporan Keuangan Akhir Tahun SKPD	900,000	896,000.00	-	-	-	-	-	-
7	01	7.01.0.00.0.00.08.0000	01	2.02	06	Pengelolaan dan Penyiapan Bahan Tanggapan Pemeriksaan	720,000	720,000.00	-	-	-	-	-	-

Kode						Uraian Urusan, Organisasi, Program, Kegiatan, dan Sub Kegiatan	Kelompok Belanja							
							Operasi		Modal		Tidak Terduga		Transfer	
							Anggaran	Realisasi	Anggaran	Realisasi	Anggaran	Realisasi	Anggaran	Realisasi
7	01	7.01.0.00.0.00.08.0000	01	2.02	07	Koordinasi dan Penyusunan Laporan Keuangan Bulanan/Triwulanan/Semesteran SKPD	1,600,000	1,597,000.00	-	-	-	-	-	-
7	01	7.01.0.00.0.00.08.0000	01	2.02	08	Penyusunan Pelaporan dan Analisis Prognosis Realisasi Anggaran	400,000	400,000.00	-	-	-	-	-	-
7	01	7.01.0.00.0.00.08.0000	01	2.06		Administrasi Umum Perangkat Daerah	150,827,470	150,258,558.00	-	-	-	-	-	-
7	01	7.01.0.00.0.00.08.0000	01	2.06	01	Penyediaan Komponen Instalasi Listrik/Penerangan Bangunan Kantor	9,587,150	9,460,125.00	-	-	-	-	-	-
7	01	7.01.0.00.0.00.08.0000	01	2.06	02	Penyediaan Peralatan dan Perlengkapan Kantor	54,392,820	54,244,083.00	-	-	-	-	-	-
7	01	7.01.0.00.0.00.08.0000	01	2.06	05	Penyediaan Barang Cetak dan Penggandaan	30,182,500	30,182,350.00	-	-	-	-	-	-
7	01	7.01.0.00.0.00.08.0000	01	2.06	09	Penyelenggaraan Rapat Koordinasi dan Konsultasi SKPD	56,665,000	56,372,000.00	-	-	-	-	-	-
7	01	7.01.0.00.0.00.08.0000	01	2.07		Pengadaan Barang Milik Daerah Penunjang Urusan Pemerintah Daerah	23,054,200	22,842,000.00	364,261,800	353,977,000.00	-	-	-	-
7	01	7.01.0.00.0.00.08.0000	01	2.07	06	Pengadaan Peralatan dan Mesin Lainnya	23,054,200	22,842,000.00	364,261,800	353,977,000.00	-	-	-	-
7	01	7.01.0.00.0.00.08.0000	01	2.08		Penyediaan Jasa Penunjang Urusan Pemerintahan Daerah	547,683,288	547,496,101.00	-	-	-	-	-	-
7	01	7.01.0.00.0.00.08.0000	01	2.08	01	Penyediaan Jasa Surat Menyurat	8,790,500	8,790,500.00	-	-	-	-	-	-
7	01	7.01.0.00.0.00.08.0000	01	2.08	02	Penyediaan Jasa Komunikasi, Sumber Daya Air dan Listrik	44,280,000	44,206,386.00	-	-	-	-	-	-
7	01	7.01.0.00.0.00.08.0000	01	2.08	04	Penyediaan Jasa Pelayanan Umum Kantor	494,612,788	494,499,215.00	-	-	-	-	-	-
7	01	7.01.0.00.0.00.08.0000	01	2.09		Pemeliharaan Barang Milik Daerah Penunjang Urusan Pemerintahan Daerah	93,895,527	76,417,900.00	404,340,700	403,235,220.00	-	-	-	-
7	01	7.01.0.00.0.00.08.0000	01	2.09	01	Penyediaan Jasa Pemeliharaan, Biaya Pemeliharaan dan Pajak Kendaraan Perorangan Dinas atau Kendaraan Dinas Jabatan	64,667,000	47,229,692.00	-	-	-	-	-	-
7	01	7.01.0.00.0.00.08.0000	01	2.09	06	Pemeliharaan Peralatan dan Mesin Lainnya	28,978,319	28,938,000.00	-	-	-	-	-	-
7	01	7.01.0.00.0.00.08.0000	01	2.09	09	Pemeliharaan/Rehabilitasi Gedung Kantor dan Bangunan Lainnya	250,208	250,208.00	404,340,700	403,235,220.00	-	-	-	-
7	01	7.01.0.00.0.00.08.0000	02			PROGRAM PENYELENGGARAAN PEMERINTAHAN DAN PELAYANAN PUBLIK	559,744,962	551,051,956.00	56,039,800	56,039,800.00	-	-	-	-

Kode					Uraian Urusan, Organisasi, Program, Kegiatan, dan Sub Kegiatan		Kelompok Belanja							
							Operasi		Modal		Tidak Terduga		Transfer	
							Anggaran	Realisasi	Anggaran	Realisasi	Anggaran	Realisasi	Anggaran	Realisasi
7	01	7.01.0.00.0.00.08.0000	02	2.01		Koordinasi Penyelenggaraan Kegiatan Pemerintahan di Tingkat Kecamatan	159,749,000	154,829,000.00	-	-	-	-	-	-
7	01	7.01.0.00.0.00.08.0000	02	2.01	02	Peningkatan Efektifitas Kegiatan Pemerintahan di Tingkat Kecamatan	159,749,000	154,829,000.00	-	-	-	-	-	-
7	01	7.01.0.00.0.00.08.0000	02	2.03		Koordinasi Pemeliharaan Prasarana dan Sarana Pelayanan Umum	240,242,000	239,755,000.00	56,039,800	56,039,800.00	-	-	-	-
7	01	7.01.0.00.0.00.08.0000	02	2.03	01	Koordinasi/Sinergi dengan Perangkat Daerah dan/atau Instansi Vertikal yang terkait dalam Pemeliharaan Sarana dan Prasarana Pelayanan Umum	240,242,000	239,755,000.00	56,039,800	56,039,800.00	-	-	-	-
7	01	7.01.0.00.0.00.08.0000	02	2.04		Pelaksanaan Urusan Pemerintahan yang Dilimpahkan kepada Camat	159,753,962	156,467,956.00	-	-	-	-	-	-
7	01	7.01.0.00.0.00.08.0000	02	2.04	01	Pelaksanaan Urusan Pemerintahan yang terkait dengan Pelayanan Perizinan Non Usaha	6,434,250	6,405,000.00	-	-	-	-	-	-
7	01	7.01.0.00.0.00.08.0000	02	2.04	02	Pelaksanaan Urusan Pemerintahan yang terkait dengan Nonperizinan	65,229,712	61,972,956.00	-	-	-	-	-	-
7	01	7.01.0.00.0.00.08.0000	02	2.04	03	Pelaksanaan Urusan Pemerintahan yang terkait dengan Kewenangan Lain yang Dilimpahkan	88,090,000	88,090,000.00	-	-	-	-	-	-
7	01	7.01.0.00.0.00.08.0000	03			PROGRAM PEMBERDAYAAN MASYARAKAT DESA DAN KELURAHAN	2,045,837,775	1,767,608,741.00	1,256,252,929	1,250,705,151.00	-	-	-	-
7	01	7.01.0.00.0.00.08.0000	03	2.02		Kegiatan Pemberdayaan Kelurahan	2,045,837,775	1,767,608,741.00	1,256,252,929	1,250,705,151.00	-	-	-	-
7	01	7.01.0.00.0.00.08.0000	03	2.02	02	Pembangunan Sarana dan Prasarana Kelurahan	135,262,000	116,677,000.00	1,256,252,929	1,250,705,151.00	-	-	-	-
7	01	7.01.0.00.0.00.08.0000	03	2.02	03	Pemberdayaan Masyarakat di Kelurahan	1,910,575,775	1,650,931,741.00	-	-	-	-	-	-
7	01	7.01.0.00.0.00.08.0000	04			PROGRAM KOORDINASI KETENTERAMAN DAN KETERTIBAN UMUM	175,927,000	145,702,000.00	-	-	-	-	-	-
7	01	7.01.0.00.0.00.08.0000	04	2.01		Koordinasi Upaya Penyelenggaraan Ketenteraman dan Ketertiban Umum	73,497,000	60,627,000.00	-	-	-	-	-	-
7	01	7.01.0.00.0.00.08.0000	04	2.01	02	Harmonisasi Hubungan Dengan Tokoh Agama dan Tokoh Masyarakat	73,497,000	60,627,000.00	-	-	-	-	-	-
7	01	7.01.0.00.0.00.08.0000	04	2.02		Koordinasi Penerapan dan Penegakan Peraturan Daerah dan Peraturan Kepala Daerah	102,430,000	85,075,000.00	-	-	-	-	-	-

Kode						Uraian Urusan, Organisasi, Program, Kegiatan, dan Sub Kegiatan	Kelompok Belanja							
							Operasi		Modal		Tidak Terduga		Transfer	
							Anggaran	Realisasi	Anggaran	Realisasi	Anggaran	Realisasi	Anggaran	Realisasi
7	01	7.01.0.00.0.00.08.0000	04	2.02	01	Koordinasi/Sinergi Dengan Perangkat Daerah yang Tugas dan Fungsinya di Bidang Penegakan Peraturan Perundang-Undangan dan/atau Kepolisian Negara Republik Indonesia	102,430,000	85,075,000.00	-	-	-	-	-	-
7	01	7.01.0.00.0.00.09.0000				Kecamatan Kraton	7,409,914,409	6,974,655,639.00	1,578,994,730	1,505,058,052.47	-	-	-	-
7	01	7.01.0.00.0.00.09.0000	01			PROGRAM PENUNJANG URUSAN PEMERINTAHAN DAERAH KABUPATEN/KOTA	5,369,115,404	4,973,019,822.00	253,508,000	242,460,300.00	-	-	-	-
7	01	7.01.0.00.0.00.09.0000	01	2.01		Perencanaan, Penganggaran, dan Evaluasi Kinerja Perangkat Daerah	13,610,000	13,607,000.00	-	-	-	-	-	-
7	01	7.01.0.00.0.00.09.0000	01	2.01	01	Penyusunan Dokumen Perencanaan Perangkat Daerah	2,960,000	2,957,000.00	-	-	-	-	-	-
7	01	7.01.0.00.0.00.09.0000	01	2.01	04	Koordinasi dan Penyusunan DPA-SKPD	5,350,000	5,350,000.00	-	-	-	-	-	-
7	01	7.01.0.00.0.00.09.0000	01	2.01	06	Koordinasi dan Penyusunan Laporan Capaian Kinerja dan Ikhtisar Realisasi Kinerja SKPD	5,300,000	5,300,000.00	-	-	-	-	-	-
7	01	7.01.0.00.0.00.09.0000	01	2.02		Administrasi Keuangan Perangkat Daerah	4,553,995,180	4,226,484,073.00	-	-	-	-	-	-
7	01	7.01.0.00.0.00.09.0000	01	2.02	01	Penyediaan Gaji dan Tunjangan ASN	4,545,305,180	4,217,805,773.00	-	-	-	-	-	-
7	01	7.01.0.00.0.00.09.0000	01	2.02	02	Penyediaan Administrasi Pelaksanaan Tugas ASN	160,000	160,000.00	-	-	-	-	-	-
7	01	7.01.0.00.0.00.09.0000	01	2.02	03	Pelaksanaan Penatausahaan dan Pengujian/Verifikasi Keuangan SKPD	160,000	160,000.00	-	-	-	-	-	-
7	01	7.01.0.00.0.00.09.0000	01	2.02	04	Koordinasi dan Pelaksanaan Akuntansi SKPD	1,680,000	1,680,000.00	-	-	-	-	-	-
7	01	7.01.0.00.0.00.09.0000	01	2.02	05	Koordinasi dan Penyusunan Laporan Keuangan Akhir Tahun SKPD	1,550,000	1,541,250.00	-	-	-	-	-	-
7	01	7.01.0.00.0.00.09.0000	01	2.02	06	Pengelolaan dan Penyiapan Bahan Tanggapan Pemeriksaan	460,000	457,050.00	-	-	-	-	-	-
7	01	7.01.0.00.0.00.09.0000	01	2.02	07	Koordinasi dan Penyusunan Laporan Keuangan Bulanan/Triwulanan/Semesteran SKPD	4,080,000	4,080,000.00	-	-	-	-	-	-
7	01	7.01.0.00.0.00.09.0000	01	2.02	08	Penyusunan Pelaporan dan Analisis Prognosis Realisasi Anggaran	600,000	600,000.00	-	-	-	-	-	-
7	01	7.01.0.00.0.00.09.0000	01	2.06		Administrasi Umum Perangkat Daerah	206,187,672	202,613,137.00	1,500,000	1,500,000.00	-	-	-	-
7	01	7.01.0.00.0.00.09.0000	01	2.06	01	Penyediaan Komponen Instalasi Listrik/Penerangan Bangunan Kantor	15,044,945	15,011,300.00	-	-	-	-	-	-

Kode						Uraian Urusan, Organisasi, Program, Kegiatan, dan Sub Kegiatan	Kelompok Belanja							
							Operasi		Modal		Tidak Terduga		Transfer	
							Anggaran	Realisasi	Anggaran	Realisasi	Anggaran	Realisasi	Anggaran	Realisasi
7	01	7.01.0.00.0.00.09.0000	01	2.06	02	Penyediaan Peralatan dan Perlengkapan Kantor	82,946,527	80,264,962.00	-	-	-	-	-	-
7	01	7.01.0.00.0.00.09.0000	01	2.06	05	Penyediaan Barang Cetak dan Penggandaan	42,314,200	41,980,875.00	-	-	-	-	-	-
7	01	7.01.0.00.0.00.09.0000	01	2.06	06	Penyediaan Bahan Bacaan dan Peraturan Perundang-undangan	-	-	1,500,000	1,500,000.00	-	-	-	-
7	01	7.01.0.00.0.00.09.0000	01	2.06	09	Penyelenggaraan Rapat Koordinasi dan Konsultasi SKPD	65,882,000	65,356,000.00	-	-	-	-	-	-
7	01	7.01.0.00.0.00.09.0000	01	2.07		Pengadaan Barang Milik Daerah Penunjang Urusan Pemerintahan Daerah	-	-	182,958,000	172,357,300.00	-	-	-	-
7	01	7.01.0.00.0.00.09.0000	01	2.07	06	Pengadaan Peralatan dan Mesin Lainnya	-	-	182,958,000	172,357,300.00	-	-	-	-
7	01	7.01.0.00.0.00.09.0000	01	2.08		Penyediaan Jasa Penunjang Urusan Pemerintahan Daerah	466,307,092	422,886,395.00	-	-	-	-	-	-
7	01	7.01.0.00.0.00.09.0000	01	2.08	01	Penyediaan Jasa Surat Menyurat	800,000	800,000.00	-	-	-	-	-	-
7	01	7.01.0.00.0.00.09.0000	01	2.08	02	Penyediaan Jasa Komunikasi, Sumber Daya Air dan Listrik	101,700,000	64,724,147.00	-	-	-	-	-	-
7	01	7.01.0.00.0.00.09.0000	01	2.08	04	Penyediaan Jasa Pelayanan Umum Kantor	363,807,092	357,362,248.00	-	-	-	-	-	-
7	01	7.01.0.00.0.00.09.0000	01	2.09		Pemeliharaan Barang Milik Daerah Penunjang Urusan Pemerintahan Daerah	129,015,460	107,429,217.00	69,050,000	68,603,000.00	-	-	-	-
7	01	7.01.0.00.0.00.09.0000	01	2.09	01	Penyediaan Jasa Pemeliharaan, Biaya Pemeliharaan dan Pajak Kendaraan Perorangan Dinas atau Kendaraan Dinas Jabatan	62,344,000	46,387,757.00	-	-	-	-	-	-
7	01	7.01.0.00.0.00.09.0000	01	2.09	06	Pemeliharaan Peralatan dan Mesin Lainnya	38,750,000	33,187,500.00	-	-	-	-	-	-
7	01	7.01.0.00.0.00.09.0000	01	2.09	09	Pemeliharaan/Rehabilitasi Gedung Kantor dan Bangunan Lainnya	27,921,460	27,853,960.00	69,050,000	68,603,000.00	-	-	-	-
7	01	7.01.0.00.0.00.09.0000	02			PROGRAM PENYELENGGARAAN PEMERINTAHAN DAN PELAYANAN PUBLIK	588,137,199	573,842,260.00	15,000,000	15,000,000.00	-	-	-	-
7	01	7.01.0.00.0.00.09.0000	02	2.01		Koordinasi Penyelenggaraan Kegiatan Pemerintahan di Tingkat Kecamatan	239,006,750	234,352,000.00	-	-	-	-	-	-
7	01	7.01.0.00.0.00.09.0000	02	2.01	02	Peningkatan Efektifitas Kegiatan Pemerintahan di Tingkat Kecamatan	239,006,750	234,352,000.00	-	-	-	-	-	-
7	01	7.01.0.00.0.00.09.0000	02	2.03		Koordinasi Pemeliharaan Prasarana dan Sarana Pelayanan Umum	82,880,419	75,593,876.00	-	-	-	-	-	-

Kode						Uraian Urusan, Organisasi, Program, Kegiatan, dan Sub Kegiatan	Kelompok Belanja							
							Operasi		Modal		Tidak Terduga		Transfer	
							Anggaran	Realisasi	Anggaran	Realisasi	Anggaran	Realisasi	Anggaran	Realisasi
7	01	7.01.0.00.0.00.09.0000	02	2.03	01	Koordinasi/Sinergi dengan Perangkat Daerah dan/atau Instansi Vertikal yang terkait dalam Pemeliharaan Sarana dan Prasarana Pelayanan Umum	82,880,419	75,593,876.00	-	-	-	-	-	-
7	01	7.01.0.00.0.00.09.0000	02	2.04		Pelaksanaan Urusan Pemerintahan yang Dilimpahkan kepada Camat	266,250,030	263,896,384.00	15,000,000	15,000,000.00	-	-	-	-
7	01	7.01.0.00.0.00.09.0000	02	2.04	01	Pelaksanaan Urusan Pemerintahan yang terkait dengan Pelayanan Perizinan Non Usaha	27,146,085	26,994,000.00	-	-	-	-	-	-
7	01	7.01.0.00.0.00.09.0000	02	2.04	02	Pelaksanaan Urusan Pemerintahan yang terkait dengan Nonperizinan	76,584,545	76,145,984.00	15,000,000	15,000,000.00	-	-	-	-
7	01	7.01.0.00.0.00.09.0000	02	2.04	03	Pelaksanaan Urusan Pemerintahan yang terkait dengan Kewenangan Lain yang Dilimpahkan	162,519,400	160,756,400.00	-	-	-	-	-	-
7	01	7.01.0.00.0.00.09.0000	03			PROGRAM PEMBERDAYAAN MASYARAKAT DESA DAN KELURAHAN	1,356,197,006	1,333,687,557.00	1,310,486,730	1,247,597,752.47	-	-	-	-
7	01	7.01.0.00.0.00.09.0000	03	2.02		Kegiatan Pemberdayaan Kelurahan	1,356,197,006	1,333,687,557.00	1,310,486,730	1,247,597,752.47	-	-	-	-
7	01	7.01.0.00.0.00.09.0000	03	2.02	02	Pembangunan Sarana dan Prasarana Kelurahan	37,650,000	37,272,750.00	1,301,486,730	1,238,597,752.47	-	-	-	-
7	01	7.01.0.00.0.00.09.0000	03	2.02	03	Pemberdayaan Masyarakat di Kelurahan	1,318,547,006	1,296,414,807.00	9,000,000	9,000,000.00	-	-	-	-
7	01	7.01.0.00.0.00.09.0000	04			PROGRAM KOORDINASI KETENTERAMAN DAN KETERTIBAN UMUM	96,464,800	94,106,000.00	-	-	-	-	-	-
7	01	7.01.0.00.0.00.09.0000	04	2.01		Koordinasi Upaya Penyelenggaraan Ketenteraman dan Ketertiban Umum	53,501,700	52,628,000.00	-	-	-	-	-	-
7	01	7.01.0.00.0.00.09.0000	04	2.01	02	Harmonisasi Hubungan Dengan Tokoh Agama dan Tokoh Masyarakat	53,501,700	52,628,000.00	-	-	-	-	-	-
7	01	7.01.0.00.0.00.09.0000	04	2.02		Koordinasi Penerapan dan Penegakan Peraturan Daerah dan Peraturan Kepala Daerah	42,963,100	41,478,000.00	-	-	-	-	-	-
7	01	7.01.0.00.0.00.09.0000	04	2.02	01	Koordinasi/Sinergi Dengan Perangkat Daerah yang Tugas dan Fungsinya di Bidang Penegakan Peraturan Perundang-Undangan dan/atau Kepolisian Negara Republik Indonesia	42,963,100	41,478,000.00	-	-	-	-	-	-
7	01	7.01.0.00.0.00.10.0000				Kecamatan Gondomanan	5,966,636,409	5,696,414,909.00	1,350,795,800	1,337,095,000.00	-	-	-	-
7	01	7.01.0.00.0.00.10.0000	01			PROGRAM PENUNJANG URUSAN PEMERINTAHAN DAERAH KABUPATEN/KOTA	4,363,857,317	4,126,359,991.00	290,226,500	288,919,000.00	-	-	-	-

Kode						Uraian Urusan, Organisasi, Program, Kegiatan, dan Sub Kegiatan	Kelompok Belanja							
							Operasi		Modal		Tidak Terduga		Transfer	
							Anggaran	Realisasi	Anggaran	Realisasi	Anggaran	Realisasi	Anggaran	Realisasi
7	01	7.01.0.00.0.00.10.0000	01	2.01		Perencanaan, Penganggaran, dan Evaluasi Kinerja Perangkat Daerah	36,693,040	36,656,823.00	-	-	-	-	-	-
7	01	7.01.0.00.0.00.10.0000	01	2.01	01	Penyusunan Dokumen Perencanaan Perangkat Daerah	3,040,000	3,040,000.00	-	-	-	-	-	-
7	01	7.01.0.00.0.00.10.0000	01	2.01	04	Koordinasi dan Penyusunan DPA-SKPD	31,253,040	31,216,823.00	-	-	-	-	-	-
7	01	7.01.0.00.0.00.10.0000	01	2.01	06	Koordinasi dan Penyusunan Laporan Capaian Kinerja dan Ikhtisar Realisasi Kinerja SKPD	2,400,000	2,400,000.00	-	-	-	-	-	-
7	01	7.01.0.00.0.00.10.0000	01	2.02		Administrasi Keuangan Perangkat Daerah	3,572,684,080	3,370,481,014.00	-	-	-	-	-	-
7	01	7.01.0.00.0.00.10.0000	01	2.02	01	Penyediaan Gaji dan Tunjangan ASN	3,566,384,080	3,364,181,014.00	-	-	-	-	-	-
7	01	7.01.0.00.0.00.10.0000	01	2.02	02	Penyediaan Administrasi Pelaksanaan Tugas ASN	1,200,000	1,200,000.00	-	-	-	-	-	-
7	01	7.01.0.00.0.00.10.0000	01	2.02	03	Pelaksanaan Penatausahaan dan Pengujian/Verifikasi Keuangan SKPD	1,200,000	1,200,000.00	-	-	-	-	-	-
7	01	7.01.0.00.0.00.10.0000	01	2.02	04	Koordinasi dan Pelaksanaan Akuntansi SKPD	1,200,000	1,200,000.00	-	-	-	-	-	-
7	01	7.01.0.00.0.00.10.0000	01	2.02	05	Koordinasi dan Penyusunan Laporan Keuangan Akhir Tahun SKPD	500,000	500,000.00	-	-	-	-	-	-
7	01	7.01.0.00.0.00.10.0000	01	2.02	06	Pengelolaan dan Penyiapan Bahan Tanggapan Pemeriksaan	500,000	500,000.00	-	-	-	-	-	-
7	01	7.01.0.00.0.00.10.0000	01	2.02	07	Koordinasi dan Penyusunan Laporan Keuangan Bulanan/Triwulanan/Semesteran SKPD	1,200,000	1,200,000.00	-	-	-	-	-	-
7	01	7.01.0.00.0.00.10.0000	01	2.02	08	Penyusunan Pelaporan dan Analisis Prognosis Realisasi Anggaran	500,000	500,000.00	-	-	-	-	-	-
7	01	7.01.0.00.0.00.10.0000	01	2.06		Administrasi Umum Perangkat Daerah	119,354,247	119,344,950.00	-	-	-	-	-	-
7	01	7.01.0.00.0.00.10.0000	01	2.06	01	Penyediaan Komponen Instalasi Listrik/Penerangan Bangunan Kantor	5,960,950	5,960,950.00	-	-	-	-	-	-
7	01	7.01.0.00.0.00.10.0000	01	2.06	02	Penyediaan Peralatan dan Perlengkapan Kantor	40,249,297	40,248,000.00	-	-	-	-	-	-
7	01	7.01.0.00.0.00.10.0000	01	2.06	05	Penyediaan Barang Cetak dan Penggandaan	10,116,000	10,116,000.00	-	-	-	-	-	-
7	01	7.01.0.00.0.00.10.0000	01	2.06	09	Penyelenggaraan Rapat Koordinasi dan Konsultasi SKPD	63,028,000	63,020,000.00	-	-	-	-	-	-
7	01	7.01.0.00.0.00.10.0000	01	2.07		Pengadaan Barang Milik Daerah Penunjang Urusan Pemerintah Daerah	-	-	46,516,500	46,044,000.00	-	-	-	-

Kode						Uraian Urusan, Organisasi, Program, Kegiatan, dan Sub Kegiatan						Kelompok Belanja				Transfer			
												Operasi		Modal		Tidak Terduga		Transfer	
												Anggaran	Realisasi	Anggaran	Realisasi	Anggaran	Realisasi	Anggaran	Realisasi
7	01	7.01.0.00.0.00.10.0000	01	2.07	06	Pengadaan Peralatan dan Mesin Lainnya	-	-	46,516,500	46,044,000.00	-	-	-	-					
7	01	7.01.0.00.0.00.10.0000	01	2.08		Penyediaan Jasa Penunjang Urusan Pemerintahan Daerah	541,307,550	528,641,998.00	-	-	-	-	-	-					
7	01	7.01.0.00.0.00.10.0000	01	2.08	01	Penyediaan Jasa Surat Menyurat	7,650,000	7,650,000.00	-	-	-	-	-	-					
7	01	7.01.0.00.0.00.10.0000	01	2.08	02	Penyediaan Jasa Komunikasi, Sumber Daya Air dan Listrik	75,960,000	63,484,626.00	-	-	-	-	-	-					
7	01	7.01.0.00.0.00.10.0000	01	2.08	04	Penyediaan Jasa Pelayanan Umum Kantor	457,697,550	457,507,372.00	-	-	-	-	-	-					
7	01	7.01.0.00.0.00.10.0000	01	2.09		Pemeliharaan Barang Milik Daerah Penunjang Urusan Pemerintahan Daerah	93,818,400	71,235,206.00	243,710,000	242,875,000.00	-	-	-	-					
7	01	7.01.0.00.0.00.10.0000	01	2.09	01	Penyediaan Jasa Pemeliharaan, Biaya Pemeliharaan dan Pajak Kendaraan Perorangan Dinas atau Kendaraan Dinas Jabatan	72,458,400	49,880,206.00	-	-	-	-	-	-					
7	01	7.01.0.00.0.00.10.0000	01	2.09	06	Pemeliharaan Peralatan dan Mesin Lainnya	21,360,000	21,355,000.00	-	-	-	-	-	-					
7	01	7.01.0.00.0.00.10.0000	01	2.09	09	Pemeliharaan/Rehabilitasi Gedung Kantor dan Bangunan Lainnya	-	-	243,710,000	242,875,000.00	-	-	-	-					
7	01	7.01.0.00.0.00.10.0000	02			PROGRAM PENYELENGGARAAN PEMERINTAHAN DAN PELAYANAN PUBLIK	303,624,153	300,948,656.00	-	-	-	-	-	-					
7	01	7.01.0.00.0.00.10.0000	02	2.01		Koordinasi Penyelenggaraan Kegiatan Pemerintahan di Tingkat Kecamatan	115,081,134	112,938,100.00	-	-	-	-	-	-					
7	01	7.01.0.00.0.00.10.0000	02	2.01	02	Peningkatan Efektifitas Kegiatan Pemerintahan di Tingkat Kecamatan	115,081,134	112,938,100.00	-	-	-	-	-	-					
7	01	7.01.0.00.0.00.10.0000	02	2.03		Koordinasi Pemeliharaan Prasarana dan Sarana Pelayanan Umum	52,007,630	52,007,630.00	-	-	-	-	-	-					
7	01	7.01.0.00.0.00.10.0000	02	2.03	01	Koordinasi/Sinergi dengan Perangkat Daerah dan/atau Instansi Vertikal yang terkait dalam Pemeliharaan Sarana dan Prasarana Pelayanan Umum	52,007,630	52,007,630.00	-	-	-	-	-	-					
7	01	7.01.0.00.0.00.10.0000	02	2.04		Pelaksanaan Urusan Pemerintahan yang Dilimpahkan kepada Camat	136,535,389	136,002,926.00	-	-	-	-	-	-					
7	01	7.01.0.00.0.00.10.0000	02	2.04	01	Pelaksanaan Urusan Pemerintahan yang terkait dengan Pelayanan Perizinan Non Usaha	35,177,439	35,144,976.00	-	-	-	-	-	-					
7	01	7.01.0.00.0.00.10.0000	02	2.04	02	Pelaksanaan Urusan Pemerintahan yang terkait dengan Nonperizinan	13,617,500	13,617,500.00	-	-	-	-	-	-					

Kode					Uraian Urusan, Organisasi, Program, Kegiatan, dan Sub Kegiatan		Kelompok Belanja							
							Operasi		Modal		Tidak Terduga		Transfer	
							Anggaran	Realisasi	Anggaran	Realisasi	Anggaran	Realisasi	Anggaran	Realisasi
7	01	7.01.0.00.0.00.10.0000	02	2.04	03	Pelaksanaan Urusan Pemerintahan yang terkait dengan Kewenangan Lain yang Dilimpahkan	87,740,450	87,240,450.00	-	-	-	-	-	-
7	01	7.01.0.00.0.00.10.0000	03			PROGRAM PEMBERDAYAAN MASYARAKAT DESA DAN KELURAHAN	1,079,719,389	1,049,807,512.00	1,060,569,300	1,048,176,000.00	-	-	-	-
7	01	7.01.0.00.0.00.10.0000	03	2.02		Kegiatan Pemberdayaan Kelurahan	1,079,719,389	1,049,807,512.00	1,060,569,300	1,048,176,000.00	-	-	-	-
7	01	7.01.0.00.0.00.10.0000	03	2.02	02	Pembangunan Sarana dan Prasarana Kelurahan	62,953,000	62,627,000.00	1,060,569,300	1,048,176,000.00	-	-	-	-
7	01	7.01.0.00.0.00.10.0000	03	2.02	03	Pemberdayaan Masyarakat di Kelurahan	1,016,766,389	987,180,512.00	-	-	-	-	-	-
7	01	7.01.0.00.0.00.10.0000	04			PROGRAM KOORDINASI KETENTERAMAN DAN KETERTIBAN UMUM	219,435,550	219,298,750.00	-	-	-	-	-	-
7	01	7.01.0.00.0.00.10.0000	04	2.01		Koordinasi Upaya Penyelenggaraan Ketenteraman dan Keterlibatan Umum	78,608,800	78,472,000.00	-	-	-	-	-	-
7	01	7.01.0.00.0.00.10.0000	04	2.01	02	Harmonisasi Hubungan Dengan Tokoh Agama dan Tokoh Masyarakat	78,608,800	78,472,000.00	-	-	-	-	-	-
7	01	7.01.0.00.0.00.10.0000	04	2.02		Koordinasi Penerapan dan Penegakan Peraturan Daerah dan Peraturan Kepala Daerah	140,826,750	140,826,750.00	-	-	-	-	-	-
7	01	7.01.0.00.0.00.10.0000	04	2.02	01	Koordinasi/Sinergi Dengan Perangkat Daerah yang Tugas dan Fungsinya di Bidang Penegakan Peraturan Perundang-Undangan dan/atau Kepolisian Negara Republik Indonesia	140,826,750	140,826,750.00	-	-	-	-	-	-
7	01	7.01.0.00.0.00.11.0000				Kecamatan Pakualaman	6,420,428,426	6,034,765,015.00	1,291,866,570	1,259,012,183.47	-	-	-	-
7	01	7.01.0.00.0.00.11.0000	01			PROGRAM PENUNJANG URUSAN PEMERINTAHAN DAERAH KABUPATEN/KOTA	4,752,134,760	4,380,625,957.00	640,975,313	630,554,647.00	-	-	-	-
7	01	7.01.0.00.0.00.11.0000	01	2.01		Perencanaan, Penganggaran, dan Evaluasi Kinerja Perangkat Daerah	9,940,000	9,930,000.00	-	-	-	-	-	-
7	01	7.01.0.00.0.00.11.0000	01	2.01	01	Penyusunan Dokumen Perencanaan Perangkat Daerah	1,500,000	1,490,000.00	-	-	-	-	-	-
7	01	7.01.0.00.0.00.11.0000	01	2.01	04	Koordinasi dan Penyusunan DPA-SKPD	3,000,000	3,000,000.00	-	-	-	-	-	-
7	01	7.01.0.00.0.00.11.0000	01	2.01	06	Koordinasi dan Penyusunan Laporan Capaian Kinerja dan Ikhtisar Realisasi Kinerja SKPD	5,440,000	5,440,000.00	-	-	-	-	-	-
7	01	7.01.0.00.0.00.11.0000	01	2.02		Administrasi Keuangan Perangkat Daerah	3,888,808,032	3,530,672,828.00	-	-	-	-	-	-
7	01	7.01.0.00.0.00.11.0000	01	2.02	01	Penyediaan Gaji dan Tunjangan ASN	3,855,128,952	3,499,415,443.00	-	-	-	-	-	-

Kode						Uraian Urusan, Organisasi, Program, Kegiatan, dan Sub Kegiatan	Kelompok Belanja							
							Operasi		Modal		Tidak Terduga		Transfer	
							Anggaran	Realisasi	Anggaran	Realisasi	Anggaran	Realisasi	Anggaran	Realisasi
7	01	7.01.0.00.0.00.11.0000	01	2.02	02	Penyediaan Administrasi Pelaksanaan Tugas ASN	435,000	435,000.00	-	-	-	-	-	-
7	01	7.01.0.00.0.00.11.0000	01	2.02	03	Pelaksanaan Penatausahaan dan Pengujian/Verifikasi Keuangan SKPD	300,000	300,000.00	-	-	-	-	-	-
7	01	7.01.0.00.0.00.11.0000	01	2.02	04	Koordinasi dan Pelaksanaan Akuntansi SKPD	29,344,080	26,922,385.00	-	-	-	-	-	-
7	01	7.01.0.00.0.00.11.0000	01	2.02	05	Koordinasi dan Penyusunan Laporan Keuangan Akhir Tahun SKPD	600,000	600,000.00	-	-	-	-	-	-
7	01	7.01.0.00.0.00.11.0000	01	2.02	06	Pengelolaan dan Penyiapan Bahan Tanggapan Pemeriksaan	300,000	300,000.00	-	-	-	-	-	-
7	01	7.01.0.00.0.00.11.0000	01	2.02	07	Koordinasi dan Penyusunan Laporan Keuangan Bulanan/Triwulanan/Semesteran SKPD	2,400,000	2,400,000.00	-	-	-	-	-	-
7	01	7.01.0.00.0.00.11.0000	01	2.02	08	Penyusunan Pelaporan dan Analisis Prognosis Realisasi Anggaran	300,000	300,000.00	-	-	-	-	-	-
7	01	7.01.0.00.0.00.11.0000	01	2.06		Administrasi Umum Perangkat Daerah	125,388,084	124,460,797.00	-	-	-	-	-	-
7	01	7.01.0.00.0.00.11.0000	01	2.06	01	Penyediaan Komponen Instalasi Listrik/Penerangan Bangunan Kantor	6,046,300	6,017,150.00	-	-	-	-	-	-
7	01	7.01.0.00.0.00.11.0000	01	2.06	02	Penyediaan Peralatan dan Perlengkapan Kantor	68,701,444	67,933,367.00	-	-	-	-	-	-
7	01	7.01.0.00.0.00.11.0000	01	2.06	05	Penyediaan Barang Cetak dan Penggandaan	15,570,340	15,440,280.00	-	-	-	-	-	-
7	01	7.01.0.00.0.00.11.0000	01	2.06	09	Penyelenggaraan Rapat Koordinasi dan Konsultasi SKPD	35,070,000	35,070,000.00	-	-	-	-	-	-
7	01	7.01.0.00.0.00.11.0000	01	2.07		Pengadaan Barang Milik Daerah Penunjang Urusan Pemerintah Daerah	-	-	376,500,000	366,272,800.00	-	-	-	-
7	01	7.01.0.00.0.00.11.0000	01	2.07	06	Pengadaan Peralatan dan Mesin Lainnya	-	-	376,500,000	366,272,800.00	-	-	-	-
7	01	7.01.0.00.0.00.11.0000	01	2.08		Penyediaan Jasa Penunjang Urusan Pemerintahan Daerah	635,368,444	629,936,860.00	-	-	-	-	-	-
7	01	7.01.0.00.0.00.11.0000	01	2.08	01	Penyediaan Jasa Surat Menyurat	4,500,000	4,500,000.00	-	-	-	-	-	-
7	01	7.01.0.00.0.00.11.0000	01	2.08	02	Penyediaan Jasa Komunikasi, Sumber Daya Air dan Listrik	63,600,000	58,615,414.00	-	-	-	-	-	-
7	01	7.01.0.00.0.00.11.0000	01	2.08	04	Penyediaan Jasa Pelayanan Umum Kantor	567,268,444	566,821,446.00	-	-	-	-	-	-
7	01	7.01.0.00.0.00.11.0000	01	2.09		Pemeliharaan Barang Milik Daerah Penunjang Urusan Pemerintahan Daerah	92,630,200	85,625,472.00	264,475,313	264,281,847.00	-	-	-	-

Kode					Uraian Urusan, Organisasi, Program, Kegiatan, dan Sub Kegiatan		Kelompok Belanja							
							Operasi		Modal		Tidak Terduga		Transfer	
							Anggaran	Realisasi	Anggaran	Realisasi	Anggaran	Realisasi	Anggaran	Realisasi
7	01	7.01.0.00.0.00.11.0000	01	2.09	01	Penyediaan Jasa Pemeliharaan, Biaya Pemeliharaan dan Pajak Kendaraan Perorangan Dinas atau Kendaraan Dinas Jabatan	52,744,200	46,042,757.00	-	-	-	-	-	-
7	01	7.01.0.00.0.00.11.0000	01	2.09	06	Pemeliharaan Peralatan dan Mesin Lainnya	35,600,000	35,297,200.00	-	-	-	-	-	-
7	01	7.01.0.00.0.00.11.0000	01	2.09	09	Pemeliharaan/Rehabilitasi Gedung Kantor dan Bangunan Lainnya	4,286,000	4,285,515.00	264,475,313	264,281,847.00	-	-	-	-
7	01	7.01.0.00.0.00.11.0000	02			PROGRAM PENYELENGGARAAN PEMERINTAHAN DAN PELAYANAN PUBLIK	464,458,012	460,731,556.00	-	-	-	-	-	-
7	01	7.01.0.00.0.00.11.0000	02	2.01		Koordinasi Penyelenggaraan Kegiatan Pemerintahan di Tingkat Kecamatan	123,000,916	122,712,725.00	-	-	-	-	-	-
7	01	7.01.0.00.0.00.11.0000	02	2.01	02	Peningkatan Efektifitas Kegiatan Pemerintahan di Tingkat Kecamatan	123,000,916	122,712,725.00	-	-	-	-	-	-
7	01	7.01.0.00.0.00.11.0000	02	2.03		Koordinasi Pemeliharaan Prasarana dan Sarana Pelayanan Umum	125,996,304	125,814,846.00	-	-	-	-	-	-
7	01	7.01.0.00.0.00.11.0000	02	2.03	01	Koordinasi/Sinergi dengan Perangkat Daerah dan/atau Instansi Vertikal yang terkait dalam Pemeliharaan Sarana dan Prasarana Pelayanan Umum	125,996,304	125,814,846.00	-	-	-	-	-	-
7	01	7.01.0.00.0.00.11.0000	02	2.04		Pelaksanaan Urusan Pemerintahan yang Dilimpahkan kepada Camat	215,460,792	212,203,985.00	-	-	-	-	-	-
7	01	7.01.0.00.0.00.11.0000	02	2.04	01	Pelaksanaan Urusan Pemerintahan yang terkait dengan Pelayanan Perizinan Non Usaha	8,045,000	8,045,000.00	-	-	-	-	-	-
7	01	7.01.0.00.0.00.11.0000	02	2.04	02	Pelaksanaan Urusan Pemerintahan yang terkait dengan Nonperizinan	42,364,080	39,942,385.00	-	-	-	-	-	-
7	01	7.01.0.00.0.00.11.0000	02	2.04	03	Pelaksanaan Urusan Pemerintahan yang terkait dengan Kewenangan Lain yang Dilimpahkan	165,051,712	164,216,600.00	-	-	-	-	-	-
7	01	7.01.0.00.0.00.11.0000	03			PROGRAM PEMBERDAYAAN MASYARAKAT DESA DAN KELURAHAN	1,097,461,760	1,087,222,002.00	650,891,257	628,457,536.47	-	-	-	-
7	01	7.01.0.00.0.00.11.0000	03	2.02		Kegiatan Pemberdayaan Kelurahan	1,097,461,760	1,087,222,002.00	650,891,257	628,457,536.47	-	-	-	-
7	01	7.01.0.00.0.00.11.0000	03	2.02	02	Pembangunan Sarana dan Prasarana Kelurahan	53,837,000	52,555,632.00	650,891,257	628,457,536.47	-	-	-	-
7	01	7.01.0.00.0.00.11.0000	03	2.02	03	Pemberdayaan Masyarakat di Kelurahan	1,043,624,760	1,034,666,370.00	-	-	-	-	-	-
7	01	7.01.0.00.0.00.11.0000	04			PROGRAM KOORDINASI KETENTRAMAN DAN KETERTIBAN UMUM	106,373,894	106,185,500.00	-	-	-	-	-	-

Kode					Uraian Urusan, Organisasi, Program, Kegiatan, dan Sub Kegiatan	Kelompok Belanja							
						Operasi		Modal		Tidak Terduga		Transfer	
						Anggaran	Realisasi	Anggaran	Realisasi	Anggaran	Realisasi	Anggaran	Realisasi
7	01	7.01.0.00.0.00.11.0000	04	2.01	Koordinasi Upaya Penyelenggaraan Ketenteraman dan Ketertiban Umum	80,883,894	80,775,500.00	-	-	-	-	-	-
7	01	7.01.0.00.0.00.11.0000	04	2.01	02 Harmonisasi Hubungan Dengan Tokoh Agama dan Tokoh Masyarakat	80,883,894	80,775,500.00	-	-	-	-	-	-
7	01	7.01.0.00.0.00.11.0000	04	2.02	Koordinasi Penerapan dan Penegakan Peraturan Daerah dan Peraturan Kepala Daerah	25,490,000	25,410,000.00	-	-	-	-	-	-
7	01	7.01.0.00.0.00.11.0000	04	2.02	01 Koordinasi/Sinergi Dengan Perangkat Daerah yang Tugas dan Fungsinya di Bidang Penegakan Peraturan Perundang-Undangan dan/atau Kepolisian Negara Republik Indonesia	25,490,000	25,410,000.00	-	-	-	-	-	-
7	01	7.01.0.00.0.00.12.0000			Kecamatan Mergangsan	8,575,849,719	8,157,988,186.00	1,947,851,202	1,843,118,948.24	-	-	-	-
7	01	7.01.0.00.0.00.12.0000	01		PROGRAM PENUNJANG URUSAN PEMERINTAHAN DAERAH KABUPATEN/KOTA	6,243,578,573	5,847,644,916.00	999,638,602	990,868,700.00	-	-	-	-
7	01	7.01.0.00.0.00.12.0000	01	2.01	Perencanaan, Penganggaran, dan Evaluasi Kinerja Perangkat Daerah	74,549,710	17,642,400.00	-	-	-	-	-	-
7	01	7.01.0.00.0.00.12.0000	01	2.01	01 Penyusunan Dokumen Perencanaan Perangkat Daerah	6,800,000	6,715,000.00	-	-	-	-	-	-
7	01	7.01.0.00.0.00.12.0000	01	2.01	04 Koordinasi dan Penyusunan DPA-SKPD	5,506,800	5,491,400.00	-	-	-	-	-	-
7	01	7.01.0.00.0.00.12.0000	01	2.01	06 Koordinasi dan Penyusunan Laporan Capaian Kinerja dan Ikhtisar Realisasi Kinerja SKPD	62,242,910	5,436,000.00	-	-	-	-	-	-
7	01	7.01.0.00.0.00.12.0000	01	2.02	Administrasi Keuangan Perangkat Daerah	4,696,836,964	4,413,929,188.00	-	-	-	-	-	-
7	01	7.01.0.00.0.00.12.0000	01	2.02	01 Penyediaan Gaji dan Tunjangan ASN	4,692,836,964	4,409,943,188.00	-	-	-	-	-	-
7	01	7.01.0.00.0.00.12.0000	01	2.02	02 Penyediaan Administrasi Pelaksanaan Tugas ASN	2,000,000	1,990,000.00	-	-	-	-	-	-
7	01	7.01.0.00.0.00.12.0000	01	2.02	03 Pelaksanaan Penatausahaan dan Pengujian/Verifikasi Keuangan SKPD	500,000	496,000.00	-	-	-	-	-	-
7	01	7.01.0.00.0.00.12.0000	01	2.02	04 Koordinasi dan Pelaksanaan Akuntansi SKPD	200,000	200,000.00	-	-	-	-	-	-
7	01	7.01.0.00.0.00.12.0000	01	2.02	05 Koordinasi dan Penyusunan Laporan Keuangan Akhir Tahun SKPD	700,000	700,000.00	-	-	-	-	-	-
7	01	7.01.0.00.0.00.12.0000	01	2.02	06 Pengelolaan dan Penyiapan Bahan Tanggapan Pemeriksaan	200,000	200,000.00	-	-	-	-	-	-

Kode						Uraian Urusan, Organisasi, Program, Kegiatan, dan Sub Kegiatan	Kelompok Belanja							
							Operasi		Modal		Tidak Terduga		Transfer	
							Anggaran	Realisasi	Anggaran	Realisasi	Anggaran	Realisasi	Anggaran	Realisasi
7	01	7.01.0.00.0.00.12.0000	01	2.02	07	Koordinasi dan Penyusunan Laporan Keuangan Bulanan/Triwulanan/Semesteran SKPD	200,000	200,000.00	-	-	-	-	-	-
7	01	7.01.0.00.0.00.12.0000	01	2.02	08	Penyusunan Pelaporan dan Analisis Prognosis Realisasi Anggaran	200,000	200,000.00	-	-	-	-	-	-
7	01	7.01.0.00.0.00.12.0000	01	2.06		Administrasi Umum Perangkat Daerah	510,767,655	510,629,860.00	-	-	-	-	-	-
7	01	7.01.0.00.0.00.12.0000	01	2.06	01	Penyediaan Komponen Instalasi Listrik/Penerangan Bangunan Kantor	37,509,175	37,481,300.00	-	-	-	-	-	-
7	01	7.01.0.00.0.00.12.0000	01	2.06	02	Penyediaan Peralatan dan Perlengkapan Kantor	338,788,385	338,700,560.00	-	-	-	-	-	-
7	01	7.01.0.00.0.00.12.0000	01	2.06	05	Penyediaan Barang Cetak dan Penggandaan	31,600,095	31,600,000.00	-	-	-	-	-	-
7	01	7.01.0.00.0.00.12.0000	01	2.06	09	Penyelenggaraan Rapat Koordinasi dan Konsultasi SKPD	102,870,000	102,848,000.00	-	-	-	-	-	-
7	01	7.01.0.00.0.00.12.0000	01	2.07		Pengadaan Barang Milik Daerah Penunjang Urusan Pemerintah Daerah	-	-	414,051,100	405,782,200.00	-	-	-	-
7	01	7.01.0.00.0.00.12.0000	01	2.07	06	Pengadaan Peralatan dan Mesin Lainnya	-	-	414,051,100	405,782,200.00	-	-	-	-
7	01	7.01.0.00.0.00.12.0000	01	2.08		Penyediaan Jasa Penunjang Urusan Pemerintahan Daerah	781,261,744	770,341,717.00	-	-	-	-	-	-
7	01	7.01.0.00.0.00.12.0000	01	2.08	01	Penyediaan Jasa Surat Menyurat	6,300,000	6,298,000.00	-	-	-	-	-	-
7	01	7.01.0.00.0.00.12.0000	01	2.08	02	Penyediaan Jasa Komunikasi, Sumber Daya Air dan Listrik	80,880,000	70,788,056.00	-	-	-	-	-	-
7	01	7.01.0.00.0.00.12.0000	01	2.08	04	Penyediaan Jasa Pelayanan Umum Kantor	694,081,744	693,255,661.00	-	-	-	-	-	-
7	01	7.01.0.00.0.00.12.0000	01	2.09		Pemeliharaan Barang Milik Daerah Penunjang Urusan Pemerintahan Daerah	180,162,500	135,101,751.00	585,587,502	585,086,500.00	-	-	-	-
7	01	7.01.0.00.0.00.12.0000	01	2.09	01	Penyediaan Jasa Pemeliharaan, Biaya Pemeliharaan dan Pajak Kendaraan Perorangan Dinas atau Kendaraan Dinas Jabatan	114,482,500	70,166,751.00	-	-	-	-	-	-
7	01	7.01.0.00.0.00.12.0000	01	2.09	06	Pemeliharaan Peralatan dan Mesin Lainnya	14,325,000	14,000,000.00	-	-	-	-	-	-
7	01	7.01.0.00.0.00.12.0000	01	2.09	09	Pemeliharaan/Rehabilitasi Gedung Kantor dan Bangunan Lainnya	9,600,000	9,600,000.00	585,587,502	585,086,500.00	-	-	-	-
7	01	7.01.0.00.0.00.12.0000	01	2.09	10	Pemeliharaan/Rehabilitasi Sarana dan Prasarana Gedung Kantor atau Bangunan Lainnya	41,755,000	41,335,000.00	-	-	-	-	-	-

Kode					Uraian Urusan, Organisasi, Program, Kegiatan, dan Sub Kegiatan	Kelompok Belanja							
						Operasi		Modal		Tidak Terduga		Transfer	
						Anggaran	Realisasi	Anggaran	Realisasi	Anggaran	Realisasi	Anggaran	Realisasi
7	01	7.01.0.00.0.00.12.0000	02		PROGRAM PENYELENGGARAAN PEMERINTAHAN DAN PELAYANAN PUBLIK	712,818,966	710,598,347.00	-	-	-	-	-	-
7	01	7.01.0.00.0.00.12.0000	02	2.01	Koordinasi Penyelenggaraan Kegiatan Pemerintahan di Tingkat Kecamatan	204,850,875	204,279,238.00	-	-	-	-	-	-
7	01	7.01.0.00.0.00.12.0000	02	2.01	02	Peningkatan Efektifitas Kegiatan Pemerintahan di Tingkat Kecamatan	204,850,875	204,279,238.00	-	-	-	-	-
7	01	7.01.0.00.0.00.12.0000	02	2.03	Koordinasi Pemeliharaan Prasarana dan Sarana Pelayanan Umum	241,774,665	240,554,470.00	-	-	-	-	-	-
7	01	7.01.0.00.0.00.12.0000	02	2.03	01	Koordinasi/Sinergi dengan Perangkat Daerah dan/atau Instansi Vertikal yang terkait dalam Pemeliharaan Sarana dan Prasarana Pelayanan Umum	241,774,665	240,554,470.00	-	-	-	-	-
7	01	7.01.0.00.0.00.12.0000	02	2.04	Pelaksanaan Urusan Pemerintahan yang Dilimpahkan kepada Camat	266,193,426	265,764,639.00	-	-	-	-	-	-
7	01	7.01.0.00.0.00.12.0000	02	2.04	01	Pelaksanaan Urusan Pemerintahan yang terkait dengan Pelayanan Perizinan Non Usaha	5,883,890	5,825,078.00	-	-	-	-	-
7	01	7.01.0.00.0.00.12.0000	02	2.04	02	Pelaksanaan Urusan Pemerintahan yang terkait dengan Nonperizinan	63,379,056	63,335,514.00	-	-	-	-	-
7	01	7.01.0.00.0.00.12.0000	02	2.04	03	Pelaksanaan Urusan Pemerintahan yang terkait dengan Kewenangan Lain yang Dilimpahkan	196,930,480	196,604,047.00	-	-	-	-	-
7	01	7.01.0.00.0.00.12.0000	03		PROGRAM PEMBERDAYAAN MASYARAKAT DESA DAN KELURAHAN	1,520,487,430	1,503,257,860.00	948,212,600	852,250,248.24	-	-	-	-
7	01	7.01.0.00.0.00.12.0000	03	2.02	Kegiatan Pemberdayaan Kelurahan	1,520,487,430	1,503,257,860.00	948,212,600	852,250,248.24	-	-	-	-
7	01	7.01.0.00.0.00.12.0000	03	2.02	02	Pembangunan Sarana dan Prasarana Kelurahan	71,070,000	71,041,000.00	948,212,600	852,250,248.24	-	-	-
7	01	7.01.0.00.0.00.12.0000	03	2.02	03	Pemberdayaan Masyarakat di Kelurahan	1,449,417,430	1,432,216,860.00	-	-	-	-	-
7	01	7.01.0.00.0.00.12.0000	04		PROGRAM KOORDINASI KETENTERAMAN DAN KETERTIBAN UMUM	98,964,750	96,487,063.00	-	-	-	-	-	-
7	01	7.01.0.00.0.00.12.0000	04	2.01	Koordinasi Upaya Penyelenggaraan Ketenteraman dan Ketertiban Umum	46,884,750	44,407,063.00	-	-	-	-	-	-
7	01	7.01.0.00.0.00.12.0000	04	2.01	02	Harmonisasi Hubungan Dengan Tokoh Agama dan Tokoh Masyarakat	46,884,750	44,407,063.00	-	-	-	-	-
7	01	7.01.0.00.0.00.12.0000	04	2.02	Koordinasi Penerapan dan Penegakan Peraturan Daerah dan Peraturan Kepala Daerah	52,080,000	52,080,000.00	-	-	-	-	-	-

Kode					Uraian Urusan, Organisasi, Program, Kegiatan, dan Sub Kegiatan	Kelompok Belanja								
						Operasi		Modal		Tidak Terduga		Transfer		
						Anggaran	Realisasi	Anggaran	Realisasi	Anggaran	Realisasi	Anggaran	Realisasi	
7	01	7.01.0.00.0.00.12.0000	04	2.02	01	Koordinasi/Sinergi Dengan Perangkat Daerah yang Tugas dan Fungsinya di Bidang Penegakan Peraturan Perundang-Undangan dan/atau Kepolisian Negara Republik Indonesia	52,080,000	52,080,000.00	-	-	-	-	-	-
7	01	7.01.0.00.0.00.13.0000				Kecamatan Umbulharjo	13,888,709,098	13,397,624,142.51	2,472,191,776	2,249,793,706.01	-	-	-	-
7	01	7.01.0.00.0.00.13.0000	01			PROGRAM PENUNJANG URUSAN PEMERINTAHAN DAERAH KABUPATEN/KOTA	10,006,224,704	9,581,324,259.31	84,000,000	83,820,000.00	-	-	-	-
7	01	7.01.0.00.0.00.13.0000	01	2.01		Perencanaan, Penganggaran, dan Evaluasi Kinerja Perangkat Daerah	6,000,000	6,000,000.00	-	-	-	-	-	-
7	01	7.01.0.00.0.00.13.0000	01	2.01	01	Penyusunan Dokumen Perencanaan Perangkat Daerah	2,400,000	2,400,000.00	-	-	-	-	-	-
7	01	7.01.0.00.0.00.13.0000	01	2.01	04	Koordinasi dan Penyusunan DPA-SKPD	2,000,000	2,000,000.00	-	-	-	-	-	-
7	01	7.01.0.00.0.00.13.0000	01	2.01	06	Koordinasi dan Penyusunan Laporan Capaian Kinerja dan Ikhtisar Realisasi Kinerja SKPD	1,600,000	1,600,000.00	-	-	-	-	-	-
7	01	7.01.0.00.0.00.13.0000	01	2.02		Administrasi Keuangan Perangkat Daerah	8,002,885,804	7,588,455,286.50	-	-	-	-	-	-
7	01	7.01.0.00.0.00.13.0000	01	2.02	01	Penyediaan Gaji dan Tunjangan ASN	7,960,000,860	7,546,054,240.00	-	-	-	-	-	-
7	01	7.01.0.00.0.00.13.0000	01	2.02	04	Koordinasi dan Pelaksanaan Akuntansi SKPD	42,084,944	41,601,046.50	-	-	-	-	-	-
7	01	7.01.0.00.0.00.13.0000	01	2.02	05	Koordinasi dan Penyusunan Laporan Keuangan Akhir Tahun SKPD	400,000	400,000.00	-	-	-	-	-	-
7	01	7.01.0.00.0.00.13.0000	01	2.02	08	Penyusunan Pelaporan dan Analisis Prognosis Realisasi Anggaran	400,000	400,000.00	-	-	-	-	-	-
7	01	7.01.0.00.0.00.13.0000	01	2.06		Administrasi Umum Perangkat Daerah	344,892,190	344,891,888.96	-	-	-	-	-	-
7	01	7.01.0.00.0.00.13.0000	01	2.06	01	Penyediaan Komponen Instalasi Listrik/Penerangan Bangunan Kantor	5,977,800	5,977,600.00	-	-	-	-	-	-
7	01	7.01.0.00.0.00.13.0000	01	2.06	02	Penyediaan Peralatan dan Perlengkapan Kantor	171,150,390	171,150,288.96	-	-	-	-	-	-
7	01	7.01.0.00.0.00.13.0000	01	2.06	05	Penyediaan Barang Cetak dan Penggandaan	32,594,000	32,594,000.00	-	-	-	-	-	-
7	01	7.01.0.00.0.00.13.0000	01	2.06	09	Penyelenggaraan Rapat Koordinasi dan Konsultasi SKPD	135,170,000	135,170,000.00	-	-	-	-	-	-
7	01	7.01.0.00.0.00.13.0000	01	2.07		Pengadaan Barang Milik Daerah Penunjang Urusan Pemerintah Daerah	-	-	84,000,000	83,820,000.00	-	-	-	-

Kode						Uraian Urusan, Organisasi, Program, Kegiatan, dan Sub Kegiatan	Kelompok Belanja							
							Operasi		Modal		Tidak Terduga		Transfer	
							Anggaran	Realisasi	Anggaran	Realisasi	Anggaran	Realisasi	Anggaran	Realisasi
7	01	7.01.0.00.0.00.13.0000	01	2.07	06	Pengadaan Peralatan dan Mesin Lainnya	-	-	84,000,000	83,820,000.00	-	-	-	-
7	01	7.01.0.00.0.00.13.0000	01	2.08		Penyediaan Jasa Penunjang Urusan Pemerintahan Daerah	524,121,710	517,776,279.71	-	-	-	-	-	-
7	01	7.01.0.00.0.00.13.0000	01	2.08	01	Penyediaan Jasa Surat Menyurat	88,840,710	82,966,632.90	-	-	-	-	-	-
7	01	7.01.0.00.0.00.13.0000	01	2.08	02	Penyediaan Jasa Komunikasi, Sumber Daya Air dan Listrik	104,010,000	103,538,681.00	-	-	-	-	-	-
7	01	7.01.0.00.0.00.13.0000	01	2.08	04	Penyediaan Jasa Pelayanan Umum Kantor	331,271,000	331,270,965.81	-	-	-	-	-	-
7	01	7.01.0.00.0.00.13.0000	01	2.09		Pemeliharaan Barang Milik Daerah Penunjang Urusan Pemerintahan Daerah	1,128,325,000	1,124,200,804.14	-	-	-	-	-	-
7	01	7.01.0.00.0.00.13.0000	01	2.09	01	Penyediaan Jasa Pemeliharaan, Biaya Pemeliharaan dan Pajak Kendaraan Perorangan Dinas atau Kendaraan Dinas Jabatan	78,725,000	78,696,300.00	-	-	-	-	-	-
7	01	7.01.0.00.0.00.13.0000	01	2.09	06	Pemeliharaan Peralatan dan Mesin Lainnya	27,800,000	27,800,000.00	-	-	-	-	-	-
7	01	7.01.0.00.0.00.13.0000	01	2.09	09	Pemeliharaan/Rehabilitasi Gedung Kantor dan Bangunan Lainnya	1,021,800,000	1,017,704,504.14	-	-	-	-	-	-
7	01	7.01.0.00.0.00.13.0000	02			PROGRAM PENYELENGGARAAN PEMERINTAHAN DAN PELAYANAN PUBLIK	745,429,024	740,386,154.80	-	-	-	-	-	-
7	01	7.01.0.00.0.00.13.0000	02	2.01		Koordinasi Penyelenggaraan Kegiatan Pemerintahan di Tingkat Kecamatan	398,606,670	397,849,300.00	-	-	-	-	-	-
7	01	7.01.0.00.0.00.13.0000	02	2.01	02	Peningkatan Efektifitas Kegiatan Pemerintahan di Tingkat Kecamatan	398,606,670	397,849,300.00	-	-	-	-	-	-
7	01	7.01.0.00.0.00.13.0000	02	2.03		Koordinasi Pemeliharaan Prasarana dan Sarana Pelayanan Umum	184,687,142	184,201,750.00	-	-	-	-	-	-
7	01	7.01.0.00.0.00.13.0000	02	2.03	01	Koordinasi/Sinergi dengan Perangkat Daerah dan/atau Instansi Vertikal yang terkait dalam Pemeliharaan Sarana dan Prasarana Pelayanan Umum	184,687,142	184,201,750.00	-	-	-	-	-	-
7	01	7.01.0.00.0.00.13.0000	02	2.04		Pelaksanaan Urusan Pemerintahan yang Dilimpahkan kepada Camat	162,135,212	158,335,104.80	-	-	-	-	-	-
7	01	7.01.0.00.0.00.13.0000	02	2.04	01	Pelaksanaan Urusan Pemerintahan yang terkait dengan Pelayanan Perizinan Non Usaha	54,923,712	54,912,604.80	-	-	-	-	-	-
7	01	7.01.0.00.0.00.13.0000	02	2.04	02	Pelaksanaan Urusan Pemerintahan yang terkait dengan Nonperizinan	10,635,750	10,385,750.00	-	-	-	-	-	-

Kode					Uraian Urusan, Organisasi, Program, Kegiatan, dan Sub Kegiatan		Kelompok Belanja							
							Operasi		Modal		Tidak Terduga		Transfer	
							Anggaran	Realisasi	Anggaran	Realisasi	Anggaran	Realisasi	Anggaran	Realisasi
7	01	7.01.0.00.0.00.13.0000	02	2.04	03	Pelaksanaan Urusan Pemerintahan yang terkait dengan Kewenangan Lain yang Dilimpahkan	96,575,750	93,036,750.00	-	-	-	-	-	-
7	01	7.01.0.00.0.00.13.0000	03			PROGRAM PEMBERDAYAAN MASYARAKAT DESA DAN KELURAHAN	2,933,435,370	2,882,213,728.40	2,388,191,776	2,165,973,706.01	-	-	-	-
7	01	7.01.0.00.0.00.13.0000	03	2.02		Kegiatan Pemberdayaan Kelurahan	2,933,435,370	2,882,213,728.40	2,388,191,776	2,165,973,706.01	-	-	-	-
7	01	7.01.0.00.0.00.13.0000	03	2.02	02	Pembangunan Sarana dan Prasarana Kelurahan	216,957,000	214,846,000.00	2,388,191,776	2,165,973,706.01	-	-	-	-
7	01	7.01.0.00.0.00.13.0000	03	2.02	03	Pemberdayaan Masyarakat di Kelurahan	2,716,478,370	2,667,367,728.40	-	-	-	-	-	-
7	01	7.01.0.00.0.00.13.0000	04			PROGRAM KOORDINASI KETENTRAMAN DAN KETERTIBAN UMUM	203,620,000	193,700,000.00	-	-	-	-	-	-
7	01	7.01.0.00.0.00.13.0000	04	2.01		Koordinasi Upaya Penyelenggaraan Ketenteraman dan Ketertiban Umum	173,120,000	163,200,000.00	-	-	-	-	-	-
7	01	7.01.0.00.0.00.13.0000	04	2.01	02	Harmonisasi Hubungan Dengan Tokoh Agama dan Tokoh Masyarakat	173,120,000	163,200,000.00	-	-	-	-	-	-
7	01	7.01.0.00.0.00.13.0000	04	2.02		Koordinasi Penerapan dan Penegakan Peraturan Daerah dan Peraturan Kepala Daerah	30,500,000	30,500,000.00	-	-	-	-	-	-
7	01	7.01.0.00.0.00.13.0000	04	2.02	01	Koordinasi/Sinergi Dengan Perangkat Daerah yang Tugas dan Fungsinya di Bidang Penegakan Peraturan Perundang-Undangan dan/atau Kepolisian Negara Republik Indonesia	30,500,000	30,500,000.00	-	-	-	-	-	-
7	01	7.01.0.00.0.00.14.0000				Kecamatan Kotagede	7,823,404,499	7,581,318,913.00	1,997,982,445	1,958,846,780.00	-	-	-	-
7	01	7.01.0.00.0.00.14.0000	01			PROGRAM PENUNJANG URUSAN PEMERINTAHAN DAERAH KABUPATEN/KOTA	5,438,097,351	5,209,908,597.00	581,284,445	558,841,380.00	-	-	-	-
7	01	7.01.0.00.0.00.14.0000	01	2.01		Perencanaan, Penganggaran, dan Evaluasi Kinerja Perangkat Daerah	8,400,000	8,400,000.00	-	-	-	-	-	-
7	01	7.01.0.00.0.00.14.0000	01	2.01	01	Penyusunan Dokumen Perencanaan Perangkat Daerah	3,000,000	3,000,000.00	-	-	-	-	-	-
7	01	7.01.0.00.0.00.14.0000	01	2.01	04	Koordinasi dan Penyusunan DPA-SKPD	600,000	600,000.00	-	-	-	-	-	-
7	01	7.01.0.00.0.00.14.0000	01	2.01	06	Koordinasi dan Penyusunan Laporan Capaian Kinerja dan Ikhtisar Realisasi Kinerja SKPD	4,800,000	4,800,000.00	-	-	-	-	-	-
7	01	7.01.0.00.0.00.14.0000	01	2.02		Administrasi Keuangan Perangkat Daerah	4,568,050,064	4,356,547,557.00	-	-	-	-	-	-
7	01	7.01.0.00.0.00.14.0000	01	2.02	01	Penyediaan Gaji dan Tunjangan ASN	4,562,050,064	4,350,547,557.00	-	-	-	-	-	-

Kode						Uraian Urusan, Organisasi, Program, Kegiatan, dan Sub Kegiatan	Kelompok Belanja							
							Operasi		Modal		Tidak Terduga		Transfer	
							Anggaran	Realisasi	Anggaran	Realisasi	Anggaran	Realisasi	Anggaran	Realisasi
7	01	7.01.0.00.0.00.14.0000	01	2.02	02	Penyediaan Administrasi Pelaksanaan Tugas ASN	600,000	600,000.00	-	-	-	-	-	-
7	01	7.01.0.00.0.00.14.0000	01	2.02	03	Pelaksanaan Penatausahaan dan Pengujian/Verifikasi Keuangan SKPD	600,000	600,000.00	-	-	-	-	-	-
7	01	7.01.0.00.0.00.14.0000	01	2.02	04	Koordinasi dan Pelaksanaan Akuntansi SKPD	600,000	600,000.00	-	-	-	-	-	-
7	01	7.01.0.00.0.00.14.0000	01	2.02	05	Koordinasi dan Penyusunan Laporan Keuangan Akhir Tahun SKPD	1,200,000	1,200,000.00	-	-	-	-	-	-
7	01	7.01.0.00.0.00.14.0000	01	2.02	06	Pengelolaan dan Penyiapan Bahan Tanggapan Pemeriksaan	600,000	600,000.00	-	-	-	-	-	-
7	01	7.01.0.00.0.00.14.0000	01	2.02	07	Koordinasi dan Penyusunan Laporan Keuangan Bulanan/Triwulanan/Semesteran SKPD	1,800,000	1,800,000.00	-	-	-	-	-	-
7	01	7.01.0.00.0.00.14.0000	01	2.02	08	Penyusunan Pelaporan dan Analisis Prognosis Realisasi Anggaran	600,000	600,000.00	-	-	-	-	-	-
7	01	7.01.0.00.0.00.14.0000	01	2.06		Administrasi Umum Perangkat Daerah	252,121,095	250,835,000.00	-	-	-	-	-	-
7	01	7.01.0.00.0.00.14.0000	01	2.06	01	Penyediaan Komponen Instalasi Listrik/Penerangan Bangunan Kantor	18,403,200	18,393,200.00	-	-	-	-	-	-
7	01	7.01.0.00.0.00.14.0000	01	2.06	02	Penyediaan Peralatan dan Perlengkapan Kantor	84,261,095	84,006,700.00	-	-	-	-	-	-
7	01	7.01.0.00.0.00.14.0000	01	2.06	05	Penyediaan Barang Cetak dan Penggandaan	49,404,800	48,873,100.00	-	-	-	-	-	-
7	01	7.01.0.00.0.00.14.0000	01	2.06	09	Penyelenggaraan Rapat Koordinasi dan Konsultasi SKPD	100,052,000	99,562,000.00	-	-	-	-	-	-
7	01	7.01.0.00.0.00.14.0000	01	2.07		Pengadaan Barang Milik Daerah Penunjang Urusan Pemerintah Daerah	-	-	295,851,300	274,158,980.00	-	-	-	-
7	01	7.01.0.00.0.00.14.0000	01	2.07	06	Pengadaan Peralatan dan Mesin Lainnya	-	-	295,851,300	274,158,980.00	-	-	-	-
7	01	7.01.0.00.0.00.14.0000	01	2.08		Penyediaan Jasa Penunjang Urusan Pemerintahan Daerah	482,175,956	478,753,605.00	-	-	-	-	-	-
7	01	7.01.0.00.0.00.14.0000	01	2.08	01	Penyediaan Jasa Surat Menyurat	4,680,000	4,668,000.00	-	-	-	-	-	-
7	01	7.01.0.00.0.00.14.0000	01	2.08	02	Penyediaan Jasa Komunikasi, Sumber Daya Air dan Listrik	71,685,000	70,062,022.00	-	-	-	-	-	-
7	01	7.01.0.00.0.00.14.0000	01	2.08	04	Penyediaan Jasa Pelayanan Umum Kantor	405,810,956	404,023,583.00	-	-	-	-	-	-
7	01	7.01.0.00.0.00.14.0000	01	2.09		Pemeliharaan Barang Milik Daerah Penunjang Urusan Pemerintahan Daerah	127,350,236	115,372,435.00	285,433,145	284,682,400.00	-	-	-	-

Kode					Uraian Urusan, Organisasi, Program, Kegiatan, dan Sub Kegiatan		Kelompok Belanja							
							Operasi		Modal		Tidak Terduga		Transfer	
							Anggaran	Realisasi	Anggaran	Realisasi	Anggaran	Realisasi	Anggaran	Realisasi
7	01	7.01.0.00.0.00.14.0000	01	2.09	01	Penyediaan Jasa Pemeliharaan, Biaya Pemeliharaan dan Pajak Kendaraan Perorangan Dinas atau Kendaraan Dinas Jabatan	111,770,000	99,927,199.00	-	-	-	-	-	-
7	01	7.01.0.00.0.00.14.0000	01	2.09	06	Pemeliharaan Peralatan dan Mesin Lainnya	15,300,000	15,165,000.00	-	-	-	-	-	-
7	01	7.01.0.00.0.00.14.0000	01	2.09	09	Pemeliharaan/Rehabilitasi Gedung Kantor dan Bangunan Lainnya	280,236	280,236.00	285,433,145	284,682,400.00	-	-	-	-
7	01	7.01.0.00.0.00.14.0000	02			PROGRAM PENYELENGGARAAN PEMERINTAHAN DAN PELAYANAN PUBLIK	565,545,430	556,928,785.00	-	-	-	-	-	-
7	01	7.01.0.00.0.00.14.0000	02	2.01		Koordinasi Penyelenggaraan Kegiatan Pemerintahan di Tingkat Kecamatan	182,334,750	177,343,500.00	-	-	-	-	-	-
7	01	7.01.0.00.0.00.14.0000	02	2.01	02	Peningkatan Efektifitas Kegiatan Pemerintahan di Tingkat Kecamatan	182,334,750	177,343,500.00	-	-	-	-	-	-
7	01	7.01.0.00.0.00.14.0000	02	2.03		Koordinasi Pemeliharaan Prasarana dan Sarana Pelayanan Umum	159,598,000	158,918,000.00	-	-	-	-	-	-
7	01	7.01.0.00.0.00.14.0000	02	2.03	01	Koordinasi/Sinergi dengan Perangkat Daerah dan/atau Instansi Vertikal yang terkait dalam Pemeliharaan Sarana dan Prasarana Pelayanan Umum	159,598,000	158,918,000.00	-	-	-	-	-	-
7	01	7.01.0.00.0.00.14.0000	02	2.04		Pelaksanaan Urusan Pemerintahan yang Dilimpahkan kepada Camat	223,612,680	220,667,285.00	-	-	-	-	-	-
7	01	7.01.0.00.0.00.14.0000	02	2.04	01	Pelaksanaan Urusan Pemerintahan yang terkait dengan Pelayanan Perizinan Non Usaha	1,200,000	1,200,000.00	-	-	-	-	-	-
7	01	7.01.0.00.0.00.14.0000	02	2.04	02	Pelaksanaan Urusan Pemerintahan yang terkait dengan Nonperizinan	101,288,880	101,218,485.00	-	-	-	-	-	-
7	01	7.01.0.00.0.00.14.0000	02	2.04	03	Pelaksanaan Urusan Pemerintahan yang terkait dengan Kewenangan Lain yang Dilimpahkan	121,123,800	118,248,800.00	-	-	-	-	-	-
7	01	7.01.0.00.0.00.14.0000	03			PROGRAM PEMBERDAYAAN MASYARAKAT DESA DAN KELURAHAN	1,435,121,218	1,429,914,531.00	1,416,698,000	1,400,005,400.00	-	-	-	-
7	01	7.01.0.00.0.00.14.0000	03	2.02		Kegiatan Pemberdayaan Kelurahan	1,435,121,218	1,429,914,531.00	1,416,698,000	1,400,005,400.00	-	-	-	-
7	01	7.01.0.00.0.00.14.0000	03	2.02	02	Pembangunan Sarana dan Prasarana Kelurahan	125,950,000	124,705,000.00	1,416,698,000	1,400,005,400.00	-	-	-	-
7	01	7.01.0.00.0.00.14.0000	03	2.02	03	Pemberdayaan Masyarakat di Kelurahan	1,309,171,218	1,305,209,531.00	-	-	-	-	-	-
7	01	7.01.0.00.0.00.14.0000	04			PROGRAM KOORDINASI KETENTRAMAN DAN KETERTIBAN UMUM	384,640,500	384,567,000.00	-	-	-	-	-	-

Kode					Uraian Urusan, Organisasi, Program, Kegiatan, dan Sub Kegiatan		Kelompok Belanja							
							Operasi		Modal		Tidak Terduga		Transfer	
							Anggaran	Realisasi	Anggaran	Realisasi	Anggaran	Realisasi	Anggaran	Realisasi
7	01	7.01.0.00.0.00.14.0000	04	2.01		Koordinasi Upaya Penyelenggaraan Ketenteraman dan Ketertiban Umum	329,875,000	329,815,000.00	-	-	-	-	-	-
7	01	7.01.0.00.0.00.14.0000	04	2.01	02	Harmonisasi Hubungan Dengan Tokoh Agama dan Tokoh Masyarakat	329,875,000	329,815,000.00	-	-	-	-	-	-
7	01	7.01.0.00.0.00.14.0000	04	2.02		Koordinasi Penerapan dan Penegakan Peraturan Daerah dan Peraturan Kepala Daerah	54,765,500	54,752,000.00	-	-	-	-	-	-
7	01	7.01.0.00.0.00.14.0000	04	2.02	01	Koordinasi/Sinergi Dengan Perangkat Daerah yang Tugas dan Fungsinya di Bidang Penegakan Peraturan Perundang-Undangan dan/atau Kepolisian Negara Republik Indonesia	54,765,500	54,752,000.00	-	-	-	-	-	-
8						UNSUR PEMERINTAHAN UMUM	7,760,286,425	6,943,739,699.20	114,631,100	113,144,000.00	-	-	-	-
8	01					KESATUAN BANGSA DAN POLITIK	7,760,286,425	6,943,739,699.20	114,631,100	113,144,000.00	-	-	-	-
8	01	8.01.0.00.0.00.01.0000				Badan Kesatuan Bangsa dan Politik	7,760,286,425	6,943,739,699.20	114,631,100	113,144,000.00	-	-	-	-
8	01	8.01.0.00.0.00.01.0000	01			PROGRAM PENUNJANG URUSAN PEMERINTAHAN DAERAH KABUPATEN/KOTA	3,373,179,333	3,142,620,302.20	114,631,100	113,144,000.00	-	-	-	-
8	01	8.01.0.00.0.00.01.0000	01	2.01		Perencanaan, Penganggaran, dan Evaluasi Kinerja Perangkat Daerah	3,374,000	3,360,000.00	-	-	-	-	-	-
8	01	8.01.0.00.0.00.01.0000	01	2.01	01	Penyusunan Dokumen Perencanaan Perangkat Daerah	1,921,000	1,917,000.00	-	-	-	-	-	-
8	01	8.01.0.00.0.00.01.0000	01	2.01	04	Koordinasi dan Penyusunan DPA-SKPD	1,180,000	1,170,000.00	-	-	-	-	-	-
8	01	8.01.0.00.0.00.01.0000	01	2.01	06	Koordinasi dan Penyusunan Laporan Capaian Kinerja dan Ikhtisar Realisasi Kinerja SKPD	273,000	273,000.00	-	-	-	-	-	-
8	01	8.01.0.00.0.00.01.0000	01	2.02		Administrasi Keuangan Perangkat Daerah	2,787,763,408	2,575,911,031.20	-	-	-	-	-	-
8	01	8.01.0.00.0.00.01.0000	01	2.02	01	Penyediaan Gaji dan Tunjangan ASN	2,715,637,448	2,503,808,140.00	-	-	-	-	-	-
8	01	8.01.0.00.0.00.01.0000	01	2.02	02	Penyediaan Administrasi Pelaksanaan Tugas ASN	40,000	40,000.00	-	-	-	-	-	-
8	01	8.01.0.00.0.00.01.0000	01	2.02	03	Pelaksanaan Penatausahaan dan Pengujian/Verifikasi Keuangan SKPD	71,775,960	71,753,091.20	-	-	-	-	-	-
8	01	8.01.0.00.0.00.01.0000	01	2.02	04	Koordinasi dan Pelaksanaan Akuntansi SKPD	107,500	107,400.00	-	-	-	-	-	-
8	01	8.01.0.00.0.00.01.0000	01	2.02	05	Koordinasi dan Penyusunan Laporan Keuangan Akhir Tahun SKPD	52,500	52,400.00	-	-	-	-	-	-

Kode						Uraian Urusan, Organisasi, Program, Kegiatan, dan Sub Kegiatan	Kelompok Belanja							
							Operasi		Modal		Tidak Terduga		Transfer	
							Anggaran	Realisasi	Anggaran	Realisasi	Anggaran	Realisasi	Anggaran	Realisasi
8	01	8.01.0.00.0.00.01.0000	01	2.02	06	Pengelolaan dan Penyiapan Bahan Tanggapan Pemeriksaan	40,000	40,000.00	-	-	-	-	-	-
8	01	8.01.0.00.0.00.01.0000	01	2.02	07	Koordinasi dan Penyusunan Laporan Keuangan Bulanan/Triwulanan/Semesteran SKPD	100,000	100,000.00	-	-	-	-	-	-
8	01	8.01.0.00.0.00.01.0000	01	2.02	08	Penyusunan Pelaporan dan Analisis Prognosis Realisasi Anggaran	10,000	10,000.00	-	-	-	-	-	-
8	01	8.01.0.00.0.00.01.0000	01	2.06		Administrasi Umum Perangkat Daerah	94,145,875	93,948,684.00	73,580,300	73,294,000.00	-	-	-	-
8	01	8.01.0.00.0.00.01.0000	01	2.06	01	Penyediaan Komponen Instalasi Listrik/Penerangan Bangunan Kantor	1,873,625	1,873,625.00	-	-	-	-	-	-
8	01	8.01.0.00.0.00.01.0000	01	2.06	02	Penyediaan Peralatan dan Perlengkapan Kantor	-	-	73,580,300	73,294,000.00	-	-	-	-
8	01	8.01.0.00.0.00.01.0000	01	2.06	03	Penyediaan Peralatan Rumah Tangga	17,673,850	17,673,850.00	-	-	-	-	-	-
8	01	8.01.0.00.0.00.01.0000	01	2.06	04	Penyediaan Bahan Logistik Kantor	17,144,200	17,144,200.00	-	-	-	-	-	-
8	01	8.01.0.00.0.00.01.0000	01	2.06	05	Penyediaan Barang Cetak dan Penggandaan	12,934,200	12,934,200.00	-	-	-	-	-	-
8	01	8.01.0.00.0.00.01.0000	01	2.06	06	Penyediaan Bahan Bacaan dan Peraturan Perundang-undangan	1,080,000	990,000.00	-	-	-	-	-	-
8	01	8.01.0.00.0.00.01.0000	01	2.06	09	Penyelenggaraan Rapat Koordinasi dan Konsultasi SKPD	43,440,000	43,332,809.00	-	-	-	-	-	-
8	01	8.01.0.00.0.00.01.0000	01	2.07		Pengadaan Barang Milik Daerah Penunjang Urusan Pemerintah Daerah	-	-	41,050,800	39,850,000.00	-	-	-	-
8	01	8.01.0.00.0.00.01.0000	01	2.07	05	Pengadaan Mebel	-	-	41,050,800	39,850,000.00	-	-	-	-
8	01	8.01.0.00.0.00.01.0000	01	2.08		Penyediaan Jasa Penunjang Urusan Pemerintahan Daerah	204,000,000	200,062,711.00	-	-	-	-	-	-
8	01	8.01.0.00.0.00.01.0000	01	2.08	01	Penyediaan Jasa Surat Menyurat	2,250,000	2,250,000.00	-	-	-	-	-	-
8	01	8.01.0.00.0.00.01.0000	01	2.08	02	Penyediaan Jasa Komunikasi, Sumber Daya Air dan Listrik	10,250,000	6,327,463.00	-	-	-	-	-	-
8	01	8.01.0.00.0.00.01.0000	01	2.08	04	Penyediaan Jasa Pelayanan Umum Kantor	191,500,000	191,485,248.00	-	-	-	-	-	-
8	01	8.01.0.00.0.00.01.0000	01	2.09		Pemeliharaan Barang Milik Daerah Penunjang Urusan Pemerintahan Daerah	283,896,050	269,337,876.00	-	-	-	-	-	-
8	01	8.01.0.00.0.00.01.0000	01	2.09	01	Penyediaan Jasa Pemeliharaan, Biaya Pemeliharaan dan Pajak Kendaraan Perorangan Dinas atau Kendaraan Dinas Jabatan	53,075,400	47,022,876.00	-	-	-	-	-	-
8	01	8.01.0.00.0.00.01.0000	01	2.09	06	Pemeliharaan Peralatan dan Mesin Lainnya	30,820,650	28,171,000.00	-	-	-	-	-	-

Kode						Uraian Urusan, Organisasi, Program, Kegiatan, dan Sub Kegiatan	Kelompok Belanja							
							Operasi		Modal		Tidak Terduga		Transfer	
							Anggaran	Realisasi	Anggaran	Realisasi	Anggaran	Realisasi	Anggaran	Realisasi
8	01	8.01.0.00.0.00.01.0000	01	2.09	09	Pemeliharaan/Rehabilitasi Gedung Kantor dan Bangunan Lainnya	200,000,000	194,144,000.00	-	-	-	-	-	-
8	01	8.01.0.00.0.00.01.0000	02			PROGRAM Penguatan Ideologi Pancasila dan Karakter Kebangsaan	1,720,937,900	1,252,374,360.00	-	-	-	-	-	-
8	01	8.01.0.00.0.00.01.0000	02	2.01		Perumusan Kebijakan Teknis dan Pemantapan Pelaksanaan Bidang Ideologi Pancasila dan Karakter Kebangsaan	1,720,937,900	1,252,374,360.00	-	-	-	-	-	-
8	01	8.01.0.00.0.00.01.0000	02	2.01	01	Penyusunan Program Kerja di Bidang Ideologi Wawasan Kebangsaan, Bela Negara, Karakter Bangsa, Pembauran Kebangsaan, Bineka Tunggal Ika dan Sejarah Kebangsaan	499,990	499,600.00	-	-	-	-	-	-
8	01	8.01.0.00.0.00.01.0000	02	2.01	02	Perumusan Kebijakan Teknis di Bidang Ideologi Wawasan Kebangsaan, Bela Negara, Karakter Bangsa, Pembauran Kebangsaan, Bineka Tunggal Ika dan Sejarah Kebangsaan	13,210,000	13,210,000.00	-	-	-	-	-	-
8	01	8.01.0.00.0.00.01.0000	02	2.01	04	Pelaksanaan Koordinasi di Bidang Ideologi Wawasan Kebangsaan, Bela Negara, Karakter Bangsa, Pembauran Kebangsaan, Bineka Tunggal Ika dan Sejarah Kebangsaan	1,707,227,910	1,238,664,760.00	-	-	-	-	-	-
8	01	8.01.0.00.0.00.01.0000	03			PROGRAM Peningkatan Peran Partai Politik dan Lembaga Pendidikan Melalui Pendidikan Politik dan Pengembangan Etika serta Budaya Politik	1,103,043,052	1,069,905,058.00	-	-	-	-	-	-
8	01	8.01.0.00.0.00.01.0000	03	2.01		Perumusan Kebijakan Teknis dan Pemantapan Pelaksanaan Bidang Pendidikan Politik, Etika Budaya Politik, Peningkatan Demokrasi, Fasilitas Kelembagaan Pemerintahan, Perwakilan dan Partai Politik, Pemilihan Umum/Pemilihan Umum Kepala Daerah, serta Pemantauan Situasi Politik	1,103,043,052	1,069,905,058.00	-	-	-	-	-	-

Kode					Uraian Urusan, Organisasi, Program, Kegiatan, dan Sub Kegiatan	Kelompok Belanja								
						Operasi		Modal		Tidak Terduga		Transfer		
						Anggaran	Realisasi	Anggaran	Realisasi	Anggaran	Realisasi	Anggaran	Realisasi	
8	01	8.01.0.00.0.00.01.0000	03	2.01	01	Penyusunan Program Kerja di Bidang Pendidikan Politik, Etika Budaya Politik, Peningkatan Demokrasi, Fasilitasi Kelembagaan Pemerintahan, Perwakilan dan Partai Politik, Pemilihan Umum/Pemilihan Umum Kepala Daerah, serta Pemantauan Situasi Politik di Daerah	499,990	225,000.00	-	-	-	-	-	-
8	01	8.01.0.00.0.00.01.0000	03	2.01	02	Penyusunan Bahan Perumusan Kebijakan di Bidang Pendidikan Politik, Etika Budaya Politik, Peningkatan Demokrasi, Fasilitasi Kelembagaan Pemerintahan, Perwakilan dan Partai Politik, Pemilihan Umum/Pemilihan Umum Kepala Daerah, serta Pemantauan Situasi Politik Di Daerah	7,041,136	3,345,000.00	-	-	-	-	-	-
8	01	8.01.0.00.0.00.01.0000	03	2.01	03	Pelaksanaan Kebijakan Di Bidang Pendidikan Politik, Etika Budaya Politik, Peningkatan Demokrasi, Fasilitasi Kelembagaan Pemerintahan, Perwakilan dan Partai Politik, Pemilihan Umum/Pemilihan Umum Kepala Daerah, serta Pemantauan Situasi Politik Di Daerah	1,053,759,018	1,030,097,018.00	-	-	-	-	-	-
8	01	8.01.0.00.0.00.01.0000	03	2.01	04	Pelaksanaan Koordinasi Di Bidang Pendidikan Politik, Etika Budaya Politik, Peningkatan Demokrasi, Fasilitasi Kelembagaan Pemerintahan, Perwakilan dan Partai Politik, Pemilihan Umum/Pemilihan Umum Kepala Daerah, serta Pemantauan Situasi Politik di Daerah	2,769,868	1,935,000.00	-	-	-	-	-	-
8	01	8.01.0.00.0.00.01.0000	03	2.01	05	Pelaksanaan Monitoring, Evaluasi dan Pelaporan di Bidang Pendidikan Politik, Etika Budaya Politik, Peningkatan Demokrasi, Fasilitasi Kelembagaan Pemerintahan, Perwakilan dan Partai Politik, Pemilihan Umum/Pemilihan Umum Kepala Daerah, serta Pemantauan Situasi Politik di Daerah	38,973,040	34,303,040.00	-	-	-	-	-	-
8	01	8.01.0.00.0.00.01.0000	04			PROGRAM PEMBERDAYAAN DAN PENGAWASAN ORGANISASI KEMASYARAKATAN	212,928,898	207,147,080.00	-	-	-	-	-	-

K	o	Uraian Urusan, Organisasi, Program, Kegiatan, dan Sub Kegiatan	Sesudah Perubahan		Realisasi								
			Belanja		Belanja								
			Belanja Operasi	Belanja Operasi	Belanja Modal	Belanja Modal	Belanja Tak Terduga	Belanja Tak Terduga	Belanja Transfer	Belanja Transfer			
8	01	8.01.0.00.0.00.01.0000	04	2.01	Perumusan Kebijakan Teknis dan Pemantapan Pelaksanaan Bidang Pemberdayaan dan Pengawasan Organisasi Kemasyarakatan	212,928,898	207,147,080.00	-	-	-	-	-	-
8	01	8.01.0.00.0.00.01.0000	04	2.01	01	Penyusunan Program Kerja dibidang Pendaftaran Ormas, Pemberdayaan Ormas, Evaluasi dan Mediasi Sengketa Ormas, Pengawasan Ormas dan Ormas Asing di Daerah	499,990	406,000.00	-	-	-	-	-
8	01	8.01.0.00.0.00.01.0000	04	2.01	02	Penyusunan Bahan Perumusan Kebijakan dibidang Pendaftaran Ormas, Pemberdayaan Ormas, Evaluasi dan Mediasi Sengketa Ormas, Pengawasan Ormas dan Ormas Asing di Daerah	6,549,980	3,965,000.00	-	-	-	-	-
8	01	8.01.0.00.0.00.01.0000	04	2.01	03	Pelaksanaan Kebijakan dibidang Pendaftaran Ormas, Pemberdayaan Ormas, Evaluasi dan Mediasi Sengketa Ormas, Pengawasan Ormas dan Ormas Asing di Daerah	199,932,148	198,349,080.00	-	-	-	-	-
8	01	8.01.0.00.0.00.01.0000	04	2.01	05	Pelaksanaan Monitoring Evaluasi dan Pelaporan Dibidang Pendaftaran Ormas, Pemberdayaan Ormas, Evaluasi dan Mediasi Sengketa Ormas, Pengawasan Ormas dan Ormas Asing di Daerah	5,946,780	4,427,000.00	-	-	-	-	-
8	01	8.01.0.00.0.00.01.0000	05		PROGRAM PEMBINAAN DAN PENGEMBANGAN KETAHANAN EKONOMI, SOSIAL, DAN BUDAYA	679,296,750	612,392,072.00	-	-	-	-	-	-
8	01	8.01.0.00.0.00.01.0000	05	2.01	Perumusan Kebijakan Teknis dan Pemantapan Pelaksanaan Bidang Ketahanan Ekonomi, Sosial dan Budaya	679,296,750	612,392,072.00	-	-	-	-	-	-
8	01	8.01.0.00.0.00.01.0000	05	2.01	01	Penyusunan Program Kerja di Bidang Ketahanan Ekonomi, Sosial, Budaya dan Fasilitasi Pencegahan Penyalagunaan Narkotika, Fasilitasi Kerukunan Umat Beragama dan Penghayat Kepercayaan di Daerah	499,990	499,600.00	-	-	-	-	-

Kode						Uraian Urusan, Organisasi, Program, Kegiatan, dan Sub Kegiatan	Kelompok Belanja							
							Operasi		Modal		Tidak Terduga		Transfer	
							Anggaran	Realisasi	Anggaran	Realisasi	Anggaran	Realisasi	Anggaran	Realisasi
8	01	8.01.0.00.0.00.01.0000	05	2.01	02	Penyusunan Bahan Perumusan Kebijakan di Bidang Ketahanan Ekonomi, Sosial, Budaya dan Fasilitas Pencegahan Penyalagunaan Narkotika, Fasilitas Kerukunan Umat Beragama dan Penghayat Kepercayaan di Daerah	10,500,000	-	-	-	-	-	-	-
8	01	8.01.0.00.0.00.01.0000	05	2.01	03	Pelaksanaan Kebijakan di Bidang Ketahanan Ekonomi, Sosial, Budaya dan Fasilitas Pencegahan Penyalagunaan Narkotika, Fasilitas Kerukunan Umat Beragama dan Penghayat Kepercayaan di Daerah	455,486,760	405,382,472.00	-	-	-	-	-	-
8	01	8.01.0.00.0.00.01.0000	05	2.01	04	Pelaksanaan Koordinasi di Bidang Ketahanan Ekonomi, Sosial, Budaya dan Fasilitas Pencegahan Penyalagunaan Narkotika, Fasilitas Kerukunan Umat Beragama dan Penghayat Kepercayaan di Daerah	212,810,000	206,510,000.00	-	-	-	-	-	-
8	01	8.01.0.00.0.00.01.0000	06			PROGRAM PENINGKATAN KEWASPADAAN NASIONAL DAN PENINGKATAN KUALITAS DAN FASILITASI PENANGANAN KONFLIK SOSIAL	670,900,492	659,300,827.00	-	-	-	-	-	-
8	01	8.01.0.00.0.00.01.0000	06	2.01		Perumusan Kebijakan Teknis dan Pelaksanaan Pemantapan Kewaspadaan Nasional dan Penanganan Konflik Sosial	670,900,492	659,300,827.00	-	-	-	-	-	-
8	01	8.01.0.00.0.00.01.0000	06	2.01	01	Penyusunan Program Kerja di Bidang Kewaspadaan Dini, Kerjasama Intelijen, Pemantauan Orang Asing, Tenaga Kerja Asing dan Lembaga Asing, Kewaspadaan Perbatasan Antar Negara, Fasilitas Kelembagaan Bidang Kewaspadaan, serta Penanganan Konflik di Daerah	499,990	450,000.00	-	-	-	-	-	-
8	01	8.01.0.00.0.00.01.0000	06	2.01	03	Pelaksanaan Kebijakan di Bidang Kewaspadaan Dini, Kerjasama Intelijen, Pemantauan Orang Asing, Tenaga Kerja Asing dan Lembaga Asing, Kewaspadaan Perbatasan Antar Negara, Fasilitas Kelembagaan Bidang Kewaspadaan, serta Penanganan Konflik di Daerah	138,865,000	130,910,000.00	-	-	-	-	-	-

Kode	Uraian Urusan, Organisasi, Program, Kegiatan, dan Sub Kegiatan	Kelompok Belanja						Transfer	
		Operasi		Modal		Tidak Terduga		Anggaran	Realisasi
		Anggaran	Realisasi	Anggaran	Realisasi	Anggaran	Realisasi		
8 01 8.01.0.00.0.00.01.0000 06 2.01 04	Pelaksanaan Koordinasi di Bidang Kewaspadaan Dini, Kerjasama Intelijen, Pemantauan Orang Asing, Tenaga Kerja Asing dan Lembaga Asing, Kewaspadaan Perbatasan Antar Negara, Fasilitasi Kelembagaan Bidang Kewaspadaan, serta Penanganan Konflik di Daerah	97,343,720	97,343,720.00	-	-	-	-	-	-
8 01 8.01.0.00.0.00.01.0000 06 2.01 05	Pelaksanaan Monitoring, Evaluasi dan Pelaporan di Bidang Kewaspadaan Dini, Kerjasama Intelijen, Pemantauan Orang Asing, Tenaga Kerja Asing dan Lembaga Asing, Kewaspadaan Perbatasan Antar Negara, Fasilitasi Kelembagaan Bidang Kewaspadaan, serta Penanganan Konflik di Daerah	341,191,782	337,597,107.00	-	-	-	-	-	-
8 01 8.01.0.00.0.00.01.0000 06 2.01 06	Pelaksanaan Forum Koordinasi Pimpinan Daerah Kabupaten/Kota	93,000,000	93,000,000.00	-	-	-	-	-	-
T		1,612,414,966,228	1,445,551,076,433.00	277,709,794,062	240,007,571,435.93	53,642,020,964	5,350,719,740.00	1,059,517,480	1,059,517,480.00

Pj. WALIKOTA YOGYAKARTA

ttd

SUMADI

LAMPIRAN II
LAPORAN PERUBAHAN SAL

LAMPIRAN II
 PERATURAN DAERAH KOTA YOGYAKARTA
 NOMOR 2 TAHUN 2022
 TENTANG
 PERTANGGUNGJAWABAN PELAKSANAAN
 ANGGARAN PENDAPATAN DAN BELANJA
 DAERAH TAHUN ANGGARAN 2021



PEMERINTAH KOTA YOGYAKARTA
LAPORAN PERUBAHAN SALDO ANGGARAN LEBIH
PER 31 DESEMBER 2021 DAN 2020
(AUDITED)

NO	URAIAN	Reff	2021	2020
1	Saldo Anggaran Lebih Awal	5.2.1.	382,914,304,828.36	220,340,133,122.45
2	Penggunaan SAL sebagai Penerimaan Pembiayaan Tahun Berjalan	5.2.2.	382,914,304,828.36	220,340,133,122.45
3	Sub Total (1-2)		-	-
4				
5	Sisa Lebih/Kurang Pembiayaan Anggaran (SiLPA/SiKPA)	5.2.3.	328,741,356,341.89	382,914,304,828.36
6	Sub Total (3+5)		328,741,356,341.89	382,914,304,828.36
7				
8	Koreksi Kesalahan Pembukuan Tahun Sebelumnya		-	-
9	Lain-lain		-	-
10	Saldo Anggaran Lebih Akhir (6+8+9)	5.2.4.	328,741,356,341.89	382,914,304,828.36

*) Lihat Catatan Atas Laporan Keuangan yang merupakan bagian tak terpisahkan dari laporan keuangan secara keseluruhan.

Pj. WALIKOTA YOGYAKARTA

ttd

SUMADI

LAMPIRAN III
LAPORAN OPERASIONAL



PEMERINTAH KOTA YOGYAKARTA
LAPORAN OPERASIONAL
UNTUK TAHUN YANG BERAKHIR SAMPAI DENGAN 31 DESEMBER 2021 dan 2020
(AUDITED)

(Dalam Rupiah)

No	Uraian	Ref	Realisasi 2021	Realisasi 2020	Kenaikan/ Penurunan	%
1	PENDAPATAN DAERAH-LO	5.3.1				
2	PENDAPATAN ASLI DAERAH (PAD)-LO	5.3.1.1				
3	Pajak Daerah-LO	5.3.1.1.a.	397,356,741,443.76	391,886,153,632.00	5,470,587,811.76	1.38
4	Retribusi Daerah-LO	5.3.1.1.b.	27,202,038,266.44	23,972,475,207.83	3,229,563,058.61	11.87
5	Hasil Pengelolaan Kekayaan Daerah yang Dipisahkan-LO	5.3.1.1.c.	23,991,239,142.05	34,859,626,698.98	(10,868,387,556.93)	(45.30)
6	Lain-lain PAD yang Sah-LO	5.3.1.1.d.	204,214,018,013.93	156,135,741,306.28	48,078,276,707.64	23.54
7	Jumlah Pendapatan Asli Daerah-LO		652,764,036,866.18	606,853,996,845.09	45,910,040,021.08	7.03
8	PENDAPATAN TRANSFER-LO	5.3.1.2				
9	PENDAPATAN TRANSFER PEMERINTAH PUSAT - DANA PERIMBANGAN-LO	5.3.1.2.a.				
10	Dana Transfer Umum-Dana Bagi Hasil (DBH)-LO	5.3.1.2.a.1	62,643,616,366.00	48,878,978,276.00	13,764,638,090.00	21.97
11	Dana Transfer Umum-Dana Alokasi Umum (DAU)-LO	5.3.1.2.a.2	617,524,294,000.00	627,247,170,000.00	(9,722,876,000.00)	(1.57)
12	Dana Transfer Khusus-Dana Alokasi Khusus (DAK) Fisik-LO	5.3.1.2.a.3	36,468,809,740.00	42,628,557,012.00	(6,159,747,272.00)	(16.89)
13	Dana Transfer Khusus-Dana Alokasi Khusus (DAK) Non Fisik-LO	5.3.1.2.a.3	95,522,494,831.00	100,005,739,981.00	(4,483,245,150.00)	(4.69)
14	Jumlah Pendapatan Transfer Pemerintah Pusat - Dana Perimbangan-LO		812,159,214,937.00	818,760,445,269.00	(6,601,230,332.00)	(0.81)
15	PENDAPATAN TRANSFER PEMERINTAH PUSAT - LAINNYA-LO	5.3.1.2.b				
16	Dana Insentif Daerah (DID)-LO	5.3.1.2.b.1	72,692,053,000.00	-	72,692,053,000.00	100.00
17	Dana Keistimewaan-LO	5.3.1.2.b.2	-	-	-	-
18	Dana Penyesuaian-LO	5.3.1.2.b.2	-	112,688,603,600.00	(112,688,603,600.00)	-
18	Jumlah Pendapatan Transfer Pemerintah Pusat - Lainnya-LO		72,692,053,000.00	112,688,603,600.00	(39,996,550,600.00)	(55.02)
19	PENDAPATAN TRANSFER ANTAR DAERAH-LO	5.3.1.2.c				
20	Pendapatan Bagi Hasil-LO	5.3.1.2.c.1	-	120,518,721,716.00	(120,518,721,716.00)	-
21	Bantuan Keuangan-LO	5.3.1.2.c.2	196,779,852,221.59	53,579,338,517.42	143,200,513,704.17	72.77
22	Jumlah Pendapatan Transfer Antar Daerah-LO		196,779,852,221.59	174,098,060,233.42	22,681,791,988.17	11.53
23	Total Pendapatan Transfer-LO		1,081,631,120,158.59	1,105,547,109,102.42	(23,915,988,943.83)	(2.21)
24	LAIN-LAIN PENDAPATAN DAERAH YANG SAH-LO	5.3.1.3				
25	Pendapatan Hibah-LO	5.3.1.3.a	135,015,012,344.31	88,088,681,693.28	46,926,330,651.03	34.76
26	Dana Darurat-LO	5.3.1.3.b	-	-	-	-
27	Lain-lain Pendapatan Sesuai dengan Ketentuan Peraturan Perundang-Undangan-LO	5.3.1.3.c	30,194,141,917.00	-	30,194,141,917.00	100.00
28	Jumlah Lain-lain Pendapatan Daerah Yang Sah-LO		165,209,154,261.31	88,088,681,693.28	77,120,472,568.03	46.68
29	JUMLAH PENDAPATAN-LO		1,899,604,311,286.07	1,800,489,787,640.79	99,114,523,645.28	5.22
30	BEBAN DAERAH	5.3.2				
31	BEBAN OPERASI	5.3.2.1				
32	Beban Pegawai	5.3.2.1.a	695,265,846,419.55	728,843,486,449.78	(33,577,640,030.23)	(4.83)
33	Beban Barang dan Jasa	5.3.2.1.b	728,340,773,896.65	476,053,839,740.76	252,286,934,155.89	34.64
34	Beban Bunga	5.3.2.1.c	-	-	-	-
35	Beban Subsidi	5.3.2.1.d	-	-	-	-
36	Beban Hibah	5.3.2.1.e	44,079,773,345.00	39,502,422,826.00	4,577,350,519.00	10.38
37	Beban Bantuan Sosial	5.3.2.1.f	32,136,344,500.00	25,029,937,400.00	7,106,407,100.00	22.11
38	Beban Penyisihan Piutang	5.3.2.1.g	7,686,373,343.39	8,894,784,298.57	(1,208,410,955.18)	(15.72)
39	Jumlah Beban Operasi		1,507,509,111,504.59	1,278,324,470,715.11	229,184,640,789.48	15.20
40	BEBAN PENYUSUTAN DAN AMORTISASI	5.3.2.2				
41	Beban Penyusutan Peralatan dan Mesin	5.3.2.2.a	45,530,467,305.80	94,459,437,739.52	(48,928,970,433.72)	(107.46)
42	Beban Penyusutan Gedung dan Bangunan	5.3.2.2.b	11,213,565,999.69	24,361,859,740.62	(13,148,293,740.93)	(117.25)
43	Beban Penyusutan Jalan, Jaringan dan Irigasi	5.3.2.2.c	20,473,093,628.10	34,988,235,478.75	(14,515,141,850.65)	(70.90)
44	Beban Penyusutan Aset Tetap Lainnya	5.3.2.2.d	91,582,791.18	-	91,582,791.18	100.00
45	Beban Penyusutan Aset Lainnya	5.3.2.2.d	-	-	-	-
46	Beban Amortisasi Aset Tidak Berwujud	5.3.2.2.e	2,588,332,784.92	7,496,572,437.38	(4,908,239,652.46)	(189.63)
47	Jumlah Beban Penyusutan dan Amortisasi		79,897,042,509.69	161,306,105,396.27	(81,409,062,886.58)	(101.89)
48	BEBAN TRANSFER	5.3.2.3				
49	Beban Bantuan Keuangan	5.3.2.3.a	1,059,517,480.00	583,430,060.00	476,087,420.00	44.93
50	Jumlah Beban Transfer		1,059,517,480.00	583,430,060.00	476,087,420.00	44.93
51	BEBAN TAK TERDUGA	5.3.2.4				
52	Beban Tak Terduga	5.3.2.4.a	5,350,719,740.00	-	5,350,719,740.00	100.00
53	Jumlah Beban Tak Terduga		5,350,719,740.00	-	5,350,719,740.00	100.00
54	JUMLAH BEBAN		1,593,816,391,234.28	1,440,214,006,171.38	153,602,385,062.90	9.64
55	SURPLUS/DEFISIT DARI OPERASI		305,787,920,051.79	360,275,781,469.41	(54,487,861,417.62)	(17.82)

(Dalam Rupiah)

No	Uraian	Ref	Realisasi 2021	Realisasi 2020	Kenaikan/ Penurunan	%
56	<u>SURPLUS/DEFISIT DARI KEGIATAN NON OPERASIONAL</u>	5.3.3				
57	SURPLUS NON OPERASIONAL-LO	5.3.3.1				
58	Surplus Penjualan/Pertukaran/Pelepasan Aset Non Lancar-LO	5.3.3.1.a	-	-	-	-
59	Surplus Penyelesaian Kewajiban Jangka Panjang-LO	5.3.3.1.b	-	-	-	-
60	Surplus dari Kegiatan Non Operasional Lainnya	5.3.3.1.c	-	-	-	-
61	Jumlah Surplus Non Operasional		-	-	-	-
62	DEFISIT NON OPERASIONAL-LO	5.3.3.2				
63	Defisit Penjualan/Pertukaran/Pelepasan Aset Non Lancar-LO	5.3.3.2.a	-	-	-	-
64	Defisit Penyelesaian Kewajiban Jangka Panjang-LO	5.3.3.2.b	-	-	-	-
65	Defisit dari Kegiatan Non Operasional Lainnya	5.3.3.2.c	-	-	-	-
66	Jumlah Defisit Non Operasional		-	-	-	-
67	JUMLAH SURPLUS/DEFISIT DARI KEGIATAN NON OPERASIONAL		-	-	-	-
68	SURPLUS/DEFISIT SEBELUM POS LUAR BIASA		305,787,920,051.79	360,275,781,469.41	(54,487,861,417.62)	(17.82)
69	<u>POS LUAR BIASA</u>	5.3.4				
70	PENDAPATAN LUAR BIASA	5.3.4.1				
71	Pendapatan Luar Biasa	5.3.4.1.a	-	-	-	-
72	Jumlah Pendapatan Luar Biasa		-	-	-	-
73	BEBAN LUAR BIASA	5.3.4.2				
74	Beban Luar Biasa	5.3.4.2.a	-	74,385,331,447.58	(74,385,331,447.58)	-
75	Jumlah Beban Luar Biasa		-	74,385,331,447.58	(74,385,331,447.58)	-
76	POS LUAR BIASA		-	(74,385,331,447.58)	74,385,331,447.58	-
77	SURPLUS/DEFISIT LO		305,787,920,051.79	285,890,450,021.83	19,897,470,029.96	6.51

^{*)} Lihat Catatan Atas Laporan Keuangan yang merupakan bagian tak terpisahkan dari laporan keuangan secara keseluruhan.

Pj. WALIKOTA YOGYAKARTA

ttd

SUMADI

LAMPIRAN IV
L P E

LAMPIRAN IV
PERATURAN DAERAH KOTA YOGYAKARTA
NOMOR 2 TAHUN 2022
TENTANG
PERTANGGUNGJAWABAN PELAKSANAAN
ANGGARAN PENDAPATAN DAN BELANJA
DAERAH TAHUN ANGGARAN 2021



PEMERINTAH KOTA YOGYAKARTA
LAPORAN PERUBAHAN EKUITAS
UNTUK PERIODE YANG BERAKHIR SAMPAI DENGAN 31 DESEMBER 2021 DAN 2020
(AUDITED)

NO	URAIAN	Ref	Tahun 2021 Rp	Tahun 2020 Rp
1	Ekuitas Awal	5.4.1	4,497,237,740,482.83	4,234,883,563,121.72
2	Surplus/defisit LO	5.4.2	305,787,920,051.79	285,890,450,021.83
3	Dampak Kumulatif Perubahan Kebijakan/Kesalahan Mendasar	5.4.3	-	-
4	Ekuitas Mutasi	5.4.4	(91,876,240,419.63)	(23,536,272,660.72)
5	Ekuitas Akhir	5.4.5	4,711,149,420,114.98	4,497,237,740,482.83

*) Lihat Catatan Atas Laporan Keuangan yang merupakan bagian tak terpisahkan dari laporan keuangan secara keseluruhan.

Pj. WALIKOTA YOGYAKARTA

ttd

SUMADI

LAMPIRAN V
NERACA



PEMERINTAH KOTA YOGYAKARTA
NERACA
PER 31 DESEMBER 2021 DAN 2020
(AUDITED)

(Dalam Rupiah)

No	Uraian	Reff	2021	2020
1	ASET	5.5.1.		
2	ASET LANCAR	5.5.1.1.		
3	Kas dan Setara Kas	5.5.1.1.a.	328,899,555,241.89	382,962,457,541.81
4	Kas di Kas Daerah	5.5.1.1.a.1)	258,150,547,978.90	326,448,450,039.90
5	Kas di Bendahara Penerimaan	5.5.1.1.a.2)	-	13,090,669.00
6	Kas di Bendahara Pengeluaran	5.5.1.1.a.3)	333,904.00	13,656,115.00
7	Kas di BLUD	5.5.1.1.a.4)	68,886,208,556.88	51,052,615,180.75
8	Kas Dana BOS	5.5.1.1.a.5)	1,862,464,802.11	5,434,645,537.16
9	Investasi Jangka Pendek	5.5.1.1.b.		
10	Piutang Pajak Daerah	5.5.1.1.c.	151,455,832,206.58	128,534,908,185.00
11	Penyisihan Piutang Pajak Daerah		(57,131,421,056.30)	(52,378,915,827.08)
12	Piutang Pajak Daerah Netto		94,324,411,150.27	76,155,992,357.92
13	Piutang Retribusi Daerah	5.5.1.1.d.	4,426,618,934.00	3,971,869,559.00
14	Penyisihan Piutang Retribusi Daerah		(3,070,399,024.50)	(2,801,120,003.00)
15	Piutang Retribusi Daerah Netto		1,356,219,909.50	1,170,749,556.00
16	Piutang Hasil Pengelolaan Kekayaan Daerah yang Dipisahkan	5.5.1.1.e.	-	-
17	Piutang Lain-lain PAD yang Sah	5.5.1.1.f.	77,062,267,005.04	41,704,336,900.00
18	Penyisihan Piutang Lain-lain PAD yang Sah		(23,450,752,539.36)	(21,060,254,088.44)
19	Piutang Lain-lain PAD yang Sah Netto		53,611,514,465.68	20,644,082,811.56
20	Piutang Transfer Pemerintah Pusat	5.5.1.1.g.	-	-
21	Piutang Transfer Antar Daerah	5.5.1.1.h.	4,574,255,149.00	1,602,395,078.00
22	Penyisihan Piutang Transfer Antar Daerah		(22,871,275.75)	(8,011,975.39)
23	Piutang Transfer Antar Daerah Netto		4,551,383,873.25	1,594,383,102.61
24	Piutang Lainnya	5.5.1.1.i.		
25	Bagian Lancar Tagihan Pemberian Pinjaman	5.5.1.1.i.1)	157,724,999.00	158,724,999.00
26	Penyisihan Bagian Lancar Tagihan Pemberian Pinjaman		(157,724,999.00)	(158,724,999.00)
27	Bagian Lancar Tagihan Pemberian Pinjaman Netto		-	-
28	Bagian Lancar Tagihan Bagi Hasil Kemitraan	5.5.1.1.i.2)	390,000,000.00	225,000,000.00
29	Penyisihan Bagian Lancar Tagihan Bagi Hasil Kemitraan		(12,875,000.00)	(1,125,000.00)
30	Bagian Lancar Tagihan Bagi Hasil Kemitraan Netto		377,125,000.00	223,875,000.00
31	Piutang Denda Tagihan Bagi Hasil Kemitraan	5.5.1.1.i.3)	1,200,000.00	1,200,000.00
32	Penyisihan Piutang Denda Tagihan Bagi Hasil Kemitraan		(120,000.00)	(6,000.00)
33	Piutang Denda Tagihan Bagi Hasil Kemitraan Netto		1,080,000.00	1,194,000.00
34	Bagian Lancar Tagihan Sewa	5.5.1.1.i.4)	1,788,960,968.00	1,646,911,168.00
35	Penyisihan Bagian Lancar Tagihan Sewa		(1,503,049,898.00)	(1,270,543,138.00)
36	Bagian Lancar Tagihan Sewa Netto		285,911,070.00	376,368,030.00
37	Beban Dibayar Dimuka	5.5.1.1.j.	1,270,591,524.17	451,383,408.94
38	Persediaan	5.5.1.1.l.	63,346,558,874.94	49,343,251,887.51
39	Jumlah Aset Lancar		548,024,351,109.70	532,923,737,696.35

No	Uraian	Reff	2021	2020
40	INVESTASI JANGKA PANJANG	5.5.1.2.		
41	Investasi Jangka Panjang Non Permanen	5.5.1.2.a.	706,620,432.00	708,269,692.00
23	Dana Bergulir			
24	Penyisihan Investasi Jangka Panjang Non Permanen		(706,620,432.00)	(708,269,692.00)
25	Jumlah Investasi Jangka Panjang Non Permanen		-	-
26	Investasi Jangka Panjang Permanen	5.5.1.2.b.		
27	Penyertaan Modal	5.5.1.2.b.1)	617,580,911,501.25	540,866,727,981.79
28	Jumlah Investasi Jangka Panjang Permanen		617,580,911,501.25	540,866,727,981.79
29	Jumlah Investasi Jangka Panjang		617,580,911,501.25	540,866,727,981.79
30	ASET TETAP	5.5.1.3.		
31	Tanah	5.5.1.3.a.	1,979,608,639,629.40	1,906,244,295,189.22
32	Peralatan dan Mesin	5.5.1.3.b.	891,412,020,188.77	806,756,272,814.68
33	Gedung dan Bangunan	5.5.1.3.c.	1,162,663,310,106.34	1,127,571,463,054.25
34	Jalan, Jaringan, dan Irigasi	5.5.1.3.d.	2,305,923,216,972.60	2,219,972,704,639.17
35	Aset Tetap Lainnya	5.5.1.3.e.	45,722,111,417.45	42,180,666,375.67
36	Konstruksi Dalam Pengerjaan	5.5.1.3.f.	24,668,837,500.99	23,523,372,875.51
37	Akumulasi Penyusutan	5.5.1.3.g.	(2,906,634,938,334.94)	(2,749,541,284,642.50)
38	Jumlah Aset Tetap		3,503,363,197,480.61	3,376,707,490,306.00
39	DANA CADANGAN	5.5.1.4.		
40	Dana Cadangan	5.5.1.4.	-	-
41	Jumlah Dana Cadangan		-	-
42	ASET LAINNYA	5.5.1.5.		
43	Tagihan Jangka Panjang	5.5.1.5.a.	873,311,500.00	1,236,227,800.00
44	Tagihan Penjualan Angsuran			
45	Tuntutan Ganti Kerugian Daerah			
46	Kemitraan dengan Pihak Ketiga	5.5.1.5.b.	6,408,300,000.00	6,408,300,000.00
47	Aset Tidak Berwujud	5.5.1.5.c.	57,114,892,209.68	50,474,681,122.68
48	Aset Lain-lain	5.5.1.5.d.	23,614,114,289.44	22,617,386,359.52
49	Akumulasi Amortisasi Aset Tidak Berwujud	5.5.1.5.d.	(35,950,349,189.75)	(27,488,170,485.98)
50	Akumulasi Penyusutan Aset Lainnya			
51	Kas yang dibatasi penggunaannya	5.5.1.5.e.	2,747,336,657.00	2,752,564,455.00
52	Jumlah Aset Lainnya		54,807,605,466.37	56,000,989,251.22
53	JUMLAH ASET		4,723,776,065,557.93	4,506,498,945,235.37
54	KEWAJIBAN	5.5.2.		
55	KEWAJIBAN JANGKA PENDEK	5.5.2.1.		
56	Utang Perhitungan Pihak Ketiga (PFK)	5.5.2.1.a.	2,905,535,557.00	2,800,717,168.45
57	Pendapatan Diterima Dimuka	5.5.2.1.b.	3,078,233,739.40	2,106,062,705.09
58	Utang Belanja	5.5.2.1.c.	6,642,876,146.55	4,354,424,879.00
59	Jumlah Kewajiban Jangka Pendek		12,626,645,442.95	9,261,204,752.54
60	KEWAJIBAN JANGKA PANJANG	5.5.2.2.		
61	Utang kepada Masyarakat			
62	Jumlah Kewajiban Jangka Panjang		-	-
63	JUMLAH KEWAJIBAN		12,626,645,442.95	9,261,204,752.54
64	EKUITAS	5.5.3.		
65	EKUITAS	5.5.3.1.	4,711,149,420,114.98	4,497,237,740,482.83
66	Surplus/Defisit-LO	5.5.3.2.		
67	JUMLAH EKUITAS		4,711,149,420,114.98	4,497,237,740,482.83
68	JUMLAH KEWAJIBAN DAN EKUITAS		4,723,776,065,557.93	4,506,498,945,235.37

*) Lihat Catatan Atas Laporan Keuangan yang merupakan bagian tak terpisahkan dari laporan keuangan secara keseluruhan.

Pj. WALIKOTA YOGYAKARTA

ttd

SUMADI

LAMPIRAN VI
LAPORAN ARUS KAS

LAMPIRAN VI
 PERATURAN DAERAH KOTA YOGYAKARTA
 NOMOR 2 TAHUN 2022
 TENTANG
 PERTANGGUNGJAWABAN PELAKSANAAN
 ANGGARAN PENDAPATAN DAN BELANJA
 DAERAH TAHUN ANGGARAN 2021



PEMERINTAH KOTA YOGYAKARTA
LAPORAN ARUS KAS
UNTUK TAHUN YANG BERAKHIR SAMPAI DENGAN 31 DESEMBER 2021 DAN 2020
METODE LANGSUNG
(AUDITED)

Uraian	Reff	Tahun 2021	Tahun 2020
ARUS KAS DARI AKTIVITAS OPERASI	5.6.1		
Arus Masuk Kas	5.6.1.1		
Penerimaan Pajak Daerah	5.6.1.1.a	372,462,884,357.00	342,780,587,013.00
Penerimaan Retribusi Daerah	5.6.1.1.b	26,855,366,529.00	23,310,646,522.00
Penerimaan Hasil Pengelolaan Kekayaan Daerah yang Dipisahkan	5.6.1.1.c	23,991,239,142.05	34,859,626,698.98
Penerimaan Lain-lain PAD yang Sah	5.6.1.1.d	174,357,620,359.82	160,602,899,336.90
Penerimaan Dana Bagi Hasil	5.6.1.1.e	62,643,616,366.00	48,878,978,276.00
Penerimaan Dana Bagi Hasil Pajak	5.6.1.1.f	-	47,145,298,917.00
Penerimaan Dana Bagi Hasil Sumber Daya Alam	5.6.1.1.g	-	1,733,679,359.00
Penerimaan Dana Alokasi Umum	5.6.1.1.h	617,524,294,000.00	627,247,170,000.00
Penerimaan Dana Alokasi Khusus Fisik	5.6.1.1.i	36,468,809,740.00	42,628,557,012.00
Penerimaan Dana Alokasi Khusus Non Fisik	5.6.1.1.j	95,522,494,831.00	100,005,739,981.00
Penerimaan Dana Insentif Daerah	5.6.1.1.k	72,692,053,000.00	-
Penerimaan Dana Penyesuaian	5.6.1.1.l	-	112,688,603,600.00
Penerimaan Bagi Hasil Pajak	5.6.1.1.m	-	120,965,338,876.00
Penerimaan Bantuan Keuangan	5.6.1.1.n	193,807,992,150.59	-
Penerimaan Lainnya	5.6.1.1.o	-	53,579,338,517.42
Penerimaan Hibah	5.6.1.1.p	298,000,000.00	30,582,922,535.00
Penerimaan Dana Darurat	5.6.1.1.q	-	-
Lain-lain Pendapatan Sesuai dengan Ketentuan Peraturan Perundang-Undangan	5.6.1.1.s	30,194,141,917.00	-
Penerimaan dari pendapatan Luar Biasa	5.6.1.1.r	-	-
Total Arus Masuk Kas		1,706,818,512,392.46	1,698,130,408,368.30
Arus Keluar Kas	5.6.1.2		
Belanja Operasi	5.6.1.2.1		
Pembayaran Pegawai	5.6.1.2.1.a	693,434,145,524.00	728,710,179,778.78
Pembayaran Barang	5.6.1.2.1.b	675,659,110,064.00	455,864,521,552.10
Pembayaran Bunga	5.6.1.2.1.c	-	-
Pembayaran Subsidi	5.6.1.2.1.d	-	-
Pembayaran Hibah	5.6.1.2.1.e	44,321,476,345.00	38,725,063,808.00
Pembayaran Bantuan Sosial	5.6.1.2.1.f	32,136,344,500.00	25,029,937,400.00
Pembayaran Bantuan Keuangan	5.6.1.2.1.g	1,059,517,480.00	1,360,789,078.00
Pembayaran Kejadian Luar Biasa	5.6.1.2.1.h	-	-
Jumlah Belanja Operasi		1,446,610,593,913.00	1,249,690,491,616.88
Belanja Tak Terduga	5.6.1.2.2.	5,350,719,740.00	74,385,331,447.58
Total Arus Keluar Kas		1,451,961,313,653.00	1,324,075,823,064.46
Arus Kas Bersih dari Aktivitas Operasi		254,857,198,739.46	374,054,585,303.84
ARUS KAS DARI AKTIVITAS INVESTASI	5.6.2		
Arus Masuk Kas	5.6.2.1		
Penjualan atas Peralatan dan Mesin	5.6.2.1.a	37,703,950.00	1,546,378,076.00
Penjualan atas Gedung dan Bangunan	5.6.2.1.b	417,071,000.00	74,233,750.00
Penjualan atas Aset Tetap Lainnya	5.6.2.1.c	-	-
Total Arus Masuk Kas		454,774,950.00	1,620,611,826.00
Arus Keluar Kas	5.6.2.2		
Perolehan Tanah	5.6.2.2.a	31,234,102,680.00	17,920,111,920.00
Perolehan Peralatan dan Mesin	5.6.2.2.b	57,237,140,569.53	54,368,762,898.42
Perolehan Gedung dan Bangunan	5.6.2.2.c	52,693,245,460.22	41,131,637,105.54
Perolehan Jalan, Irigasi, dan jaringan	5.6.2.2.d	84,799,299,230.30	70,226,071,861.47
Perolehan Aset Tetap Lainnya	5.6.2.2.e	14,043,783,495.88	3,834,203,993.50
Perolehan Aset Lainnya	5.6.2.2.f	-	6,042,857,645.00
Penyertaan Modal Pada BUMD	5.6.2.2.g	69,480,000,000.00	20,000,000,000.00
Pengeluaran Pembelian Investasi Non Permanen	5.6.2.2.h	-	-
Total Arus Keluar Kas		309,487,571,435.93	213,523,645,423.93
Arus Kas Bersih dari Aktivitas Investasi		(309,032,796,485.93)	(211,903,033,597.93)

Uraian	Reff	Tahun 2021	Tahun 2020
ARUS KAS DARI AKTIVITAS PENDANAAN	5.6.3		
Arus Masuk Kas	5.6.3.1		
Pencairan Dana Cadangan	5.6.3.1.a		-
Hasil Penjualan Kekayaan Daerah Yang Dipisahkan	5.6.3.1.b		410.000.000.00
Penerimaan Kembali Pemberian Pinjaman Daerah	5.6.3.1.c	2,649,260.00	-
Penerimaan Piutang Daerah	5.6.3.1.d		12.620.000.00
Jumlah Arus Masuk Kas		2,649,260.00	422,620,000.00
Arus Keluar Kas	5.6.3.2		
<i>Total Arus Keluar Kas</i>		-	-
<i>Arus Kas Bersih dari Aktivitas Pendanaan</i>		2,649,260.00	422,620,000.00
ARUS KAS DARI AKTIVITAS TRANSITORIS	5.6.4		
Arus Masuk Kas	5.6.4.1		
Penerimaan Perhitungan Pihak Ketiga	5.6.4.1.a	100,417,152,711.73	103,641,949,565.72
Penggunaan UP	5.6.4.1.b	-	13,157,465,201.22
Pengembalian UP	5.6.4.1.c	-	11,109,262,083.78
Sisa UP	5.6.4.1.d	-	7,272,715.00
Penggunaan TU	5.6.4.1.e	-	73,513,706,835.40
Pengembalian TU	5.6.4.1.f	-	2,144,707,809.50
Sisa TU	5.6.4.1.g	-	-
<i>Total Arus Masuk Kas</i>		100,417,152,711.73	203,574,364,210.62
Arus Keluar Kas	5.6.4.2		
Pengeluaran Perhitungan Pihak Ketiga	5.6.4.2.a	100,417,152,711.73	103,641,949,565.72
Pengeluaran SP2D UP	5.5.4.2.b	-	24,274,000,000.00
Pengeluaran SP2D TU	5.5.4.2.c	-	75,658,414,644.90
<i>Total Arus Keluar Kas</i>		100,417,152,711.73	203,574,364,210.62
<i>Arus Kas Bersih dari Aktivitas Transitoris</i>		-	-
KENAIKAN (PENURUNAN) KAS		(54,172,948,486.47)	162,574,171,705.91
SALDO AWAL KAS		382,914,304,828.36	220,340,133,122.45
SALDO AKHIR KAS DAN SETARA KAS	5.6.5	328,741,356,341.89	382,914,304,828.36
Jumlah Kas dan Setara Kas	5.6.6.a	328,741,356,341.89	382,914,304,828.36
Titipan Bank BPD Uji SIM BPD	5.6.6.b	-	4,213.45
Kelebihan setor Puskesmas Kraton dan Puskesmas Umbulharjo II	5.6.6.c	239,500.00	-
Titipan Pihak Ketiga atas teater 4D dan Toilet Taman Pintar	5.6.6.d	157,959,400.00	47,268,500.00
Utang Belanja Honorarium Jasa Pembinaan Keamanan Taman Pintar	5.6.6.e	-	880,000.00
SALDO AKHIR KAS	5.6.6	328,899,555,241.89	382,962,457,541.81

*) Lihat Catatan Atas Laporan Keuangan yang merupakan bagian tak terpisahkan dari laporan keuangan secara keseluruhan.

Pj. WALIKOTA YOGYAKARTA

ttd

SUMADI

LAMPIRAN VII
CATATAN ATAS LAPORAN KEUANGAN



BAB I PENDAHULUAN

1.1. Maksud dan tujuan penyusunan laporan keuangan pemerintah daerah

1.1.1. Maksud penyusunan laporan keuangan pemerintah daerah adalah:

- a. Menyediakan informasi yang relevan mengenai posisi keuangan dan seluruh transaksi yang dilakukan oleh Pemerintah Kota Yogyakarta selaku entitas pelaporan selama periode pelaporan tahun 2021; dan
- b. Mengetahui nilai sumber daya ekonomi yang dimanfaatkan untuk melaksanakan kegiatan operasional Pemerintah Kota Yogyakarta, menilai kondisi keuangan, mengevaluasi efektifitas dan efisiensi Pemerintahan Kota Yogyakarta dan membantu menentukan ketaatannya terhadap peraturan perundang-undangan.

1.1.2. Tujuan penyusunan laporan keuangan pemerintah daerah adalah:

- a. Menyediakan informasi mengenai apakah penerimaan Tahun Anggaran 2021 cukup untuk membiayai seluruh pengeluaran;
- b. Menyediakan informasi apakah cara memperoleh pendapatan dan alokasinya telah sesuai dengan target yang ditetapkan dan sesuai peraturan perundang-undangan;
- c. Menyediakan informasi mengenai jumlah sumber daya ekonomi yang digunakan dalam kegiatan Pemerintah Kota Yogyakarta serta hasil-hasil yang dicapai;
- d. Menyediakan informasi mengenai bagaimana Pemerintah Kota Yogyakarta mendanai seluruh kegiatannya dan mencukupi kebutuhan kasnya;
- e. Menyediakan informasi mengenai posisi keuangan dan kondisi Pemerintah Kota Yogyakarta berkaitan dengan sumber-sumber penerimaannya; dan
- f. Menyediakan informasi mengenai perubahan posisi keuangan Pemerintah Kota Yogyakarta, apakah mengalami kenaikan atau penurunan, sebagai akibat kegiatan yang dilakukan selama Tahun Anggaran 2021.

1.2. Landasan hukum penyusunan laporan keuangan pemerintah daerah :

Pengelolaan Keuangan Daerah Kota Yogyakarta Tahun Anggaran 2021 berdasarkan:

- a. Undang-Undang Nomor 17 Tahun 2003 tentang Keuangan Negara;
- b. Undang-Undang Nomor 1 Tahun 2004 tentang Perbendaharaan Negara;
- c. Undang-Undang Nomor 33 Tahun 2004 tentang Perimbangan Keuangan Antara Pemerintah Pusat dan Pemerintahan Daerah;
- d. Undang-Undang Nomor 23 Tahun 2014 tentang Pemerintahan Daerah sebagaimana telah diubah beberapa kali terakhir dengan Undang-Undang Nomor 9 Tahun 2015 tentang Perubahan Kedua atas Undang-Undang Nomor 23 Tahun 2014 tentang Pemerintahan Daerah;
- e. Peraturan Pemerintah Nomor 12 Tahun 2019 tentang Pengelolaan Keuangan Daerah;



- f. Peraturan Pemerintah Nomor 71 Tahun 2010 tentang Standar Akuntansi Pemerintahan;
- g. Peraturan Menteri Dalam Negeri Nomor 64 Tahun 2013 tentang Penerapan Standar Akuntansi Pemerintahan Berbasis Akrual pada Pemerintah Daerah;
- h. Peraturan Menteri Dalam Negeri Nomor 64 Tahun 2020 tentang Pedoman Penyusunan Anggaran Pendapatan dan Belanja Daerah Tahun Anggaran 2021;
- i. Peraturan Menteri Dalam Negeri Nomor 77 Tahun 2020 tentang Pedoman Teknis Pengelolaan Keuangan Daerah;
- j. Peraturan Gubernur Daerah Istimewa Yogyakarta Nomor 59 Tahun 2020 tentang Rencana Kerja Pemerintah Daerah Tahun 2021;
- k. Peraturan Daerah Kota Yogyakarta Nomor 1 Tahun 2007 tentang Rencana Pembangunan Jangka Panjang Daerah Kota Yogyakarta Tahun 2005-2025;
- l. Peraturan Daerah Kota Yogyakarta Nomor 11 Tahun 2017 tentang Rencana Pembangunan Jangka Menengah Daerah Kota Yogyakarta Tahun 2017-2022;
- m. Peraturan Daerah Kota Yogyakarta Nomor 11 Tahun 2020 tentang Anggaran Pendapatan dan Belanja Daerah Tahun Anggaran 2021;
- n. Peraturan Daerah Kota Yogyakarta Nomor 7 Tahun 2021 tentang Perubahan Anggaran Pendapatan dan Belanja Daerah Tahun Anggaran 2021.

1.3. Sistematika penulisan catatan atas laporan keuangan pemerintah daerah

Sistematika penulisan catatan atas laporan keuangan Tahun Anggaran 2021 adalah sebagai berikut:

BAB I PENDAHULUAN

Memuat maksud dan tujuan penyusunan laporan keuangan pemerintah daerah, landasan hukum penyusunan laporan keuangan, dan sistematika penulisan catatan atas laporan keuangan pemerintah daerah.

BAB II KEBIJAKAN UMUM DAN PENCAPAIAN TARGET KINERJA APBD 2021

Memuat penjelasan mengenai asumsi makro ekonomi yang dijadikan landasan penyusunan APBD dan perkembangannya dalam Perubahan APBD sampai dengan pelaksanaan APBD akhir tahun anggaran, kebijakan keuangan yang ditetapkan sampai dengan akhir tahun anggaran yang berimplikasi terhadap perubahan posisi Neraca dan Arus Kas, serta keberhasilan pencapaian target kinerja APBD yang dicerminkan melalui indikator keberhasilan pelaksanaan program dan kegiatan Tahun Anggaran 2021.

BAB III IKHTISAR PENCAPAIAN KINERJA KEUANGAN

Memuat ikhtisar realisasi pencapaian kinerja APBD menurut bidang, berupa gambaran realisasi pencapaian efektivitas dan efisiensi serta kendala/hambatan yang dihadapi dalam pencapaian target.



- BAB IV KEBIJAKAN AKUNTANSI**
Memuat informasi tentang organisasi yang ditetapkan sebagai entitas akuntansi dan entitas pelaporan, dasar penyusunan laporan keuangan dan kebijakan-kebijakan akuntansi yang dipilih untuk diterapkan atas transaksi-transaksi dan kejadian-kejadian penting lainnya.
- BAB V PENJELASAN POS-POS PELAPORAN KEUANGAN**
Mengungkapkan informasi yang diharuskan oleh Pernyataan Standar Akuntansi Pemerintahan yang belum disajikan dalam lembar muka laporan keuangan.
- BAB VI PENJELASAN ATAS INFORMASI-INFORMASI NON KEUANGAN**
Memuat informasi tentang hal-hal non keuangan yang belum diinformasikan dalam bagian manapun dari laporan keuangan, meliputi letak geografis, luas wilayah, penduduk dan informasi relevan lainnya.
- BAB VII PENJELASAN ATAS INFORMASI LAINNYA**
Memuat informasi tentang hal-hal lainnya yang belum diinformasikan dalam bagian manapun dari laporan keuangan.
- BAB VIII PENUTUP**
Memuat uraian penutup berupa kesimpulan-kesimpulan penting dari laporan keuangan Laporan Realisasi Anggaran, Laporan Perubahan Saldo Anggaran Lebih, Neraca, Laporan Operasional, Laporan Arus Kas dan Laporan Perubahan Ekuitas.



BAB II KEBIJAKAN UMUM DAN PENCAPAIAN TARGET KINERJA APBD 2021

2.1. Kebijakan Umum APBD Tahun Anggaran 2021

Dalam rangka penyusunan Anggaran Pendapatan dan Belanja Daerah diperlukan Kebijakan Umum APBD yang disepakati bersama antara DPRD dengan Pemerintah Daerah untuk selanjutnya dijadikan sebagai dasar penyusunan Prioritas dan Plafon Anggaran Sementara APBD Tahun Anggaran 2021. Kebijakan Umum APBD Tahun Anggaran 2021 tertuang dalam Nota Kesepakatan antara Pemerintah Kota Yogyakarta dengan Dewan Perwakilan Rakyat Daerah Kota Yogyakarta Nomor :

22/NKB.YK/VIII/2020
3/NKB/DPRD/VIII/2020

Tanggal 27 Agustus 2020 tentang Kebijakan Umum Anggaran Pendapatan dan Belanja Daerah Tahun Anggaran 2021.

Pemerintah Kota Yogyakarta telah menetapkan Peraturan Walikota Yogyakarta Nomor 55 Tahun 2020 tentang Rencana Kerja Pemerintah Daerah Kota Yogyakarta Tahun 2021 yang menjadi dasar penyusunan KUA PPAS Tahun 2021. Tujuan Penyusunan Kebijakan Umum Anggaran Tahun 2021 adalah sebagai pedoman penyusunan Prioritas Plafon Anggaran Sementara APBD Kota Yogyakarta Tahun Anggaran 2021 dan selanjutnya menjadi pedoman penyusunan APBD Tahun 2021.

Dalam Kebijakan Umum APBD TA 2021 dinyatakan bahwa penyusunan RAPBD Kota Yogyakarta Tahun 2021 disamping memperhatikan tema pembangunan nasional juga memperhatikan dan mempertimbangkan tema pembangunan Pemerintah DIY tahun 2021 yang tercantum pada RKPD Provinsi DIY Tahun 2021 yaitu “Penguatan SDM Unggul dan Percepatan Pemulihan Sosial Ekonomi Masyarakat DIY”. Fokus pemulihan kondisi sosial ekonomi DIY lebih diarahkan pada sektor terdampak Covid-19 meliputi: Pariwisata, Tenaga Kerja, Investasi, Industri, Sosial dan Kesehatan.

Tema pembangunan di atas dijabarkan ke dalam prioritas pembangunan sebagai berikut :

1. Pembangunan SDM Unggul;
2. Aktivitas Perekonomian yang Berkelanjutan;
3. Penguatan Infrastruktur Strategis;
4. Pendukung Prioritas Pembangunan.

Sejalan dan mempertimbangkan hal-hal tersebut diatas, maka tema pembangunan daerah untuk RKPD Kota Yogyakarta Tahun 2021 adalah: ***“Percepatan Pemulihan Sosial Ekonomi untuk Kesejahteraan Masyarakat”***.



Tematik pembangunan ini selanjutnya dijabarkan menjadi beberapa prioritas pembangunan sebagai berikut ini:

1. Peningkatan Kualitas Sumber Daya Manusia, Kesejahteraan Masyarakat, dan Penanggulangan Kemiskinan;
2. Peningkatan Pertumbuhan Ekonomi;
3. Pembangunan Wilayah, Peningkatan Infrastruktur, Tata Kota, dan Lingkungan; dan
4. Pemantapan Kinerja Aparatur dan Birokrasi.

2.1.1. Asumsi Ekonomi Makro Daerah Tahun 2021

2.1.1.1. Pertumbuhan Ekonomi.

Pertumbuhan ekonomi merupakan salah satu ukuran tingkat kemakmuran suatu wilayah. Sektor-sektor utama Kota Yogyakarta adalah sektor tersier, antara lain Informasi dan Komunikasi; Industri Pengolahan; Penyediaan Akomodasi dan Makan Minum; dan Jasa Pendidikan.

Sektor Penyediaan Akomodasi dan Makan Minum pada tahun 2015 – 2019 memiliki pertumbuhan terbesar dalam perekonomian Kota Yogyakarta dengan rata-rata pertumbuhan per tahun mencapai 7,00 persen setiap tahunnya dan disusul dengan Sektor Informasi dan Komunikasi yang memiliki pertumbuhan sebesar 6,87 persen.

Agar pertumbuhan ekonomi mengalami peningkatan, maka perlu dilakukan upaya-upaya untuk peningkatan produktivitas sektor-sektor utama serta peningkatan keterkaitan antar sektor. Dengan adanya pandemi Covid 19, pertumbuhan ekonomi tahun 2021 ditargetkan untuk tumbuh pada kisaran 4,19 persen

2.1.1.2. Inflasi

Inflasi Kota Yogyakarta pada tahun 2015-2017 bersifat fluktuatif dengan kecenderungan terus menurun hingga mencapai 2,29 persen pada tahun 2017. Angka ini merupakan yang terendah selama lima tahun terakhir. Pencapaian tersebut tidak lepas dari kemampuan masyarakat Yogyakarta dalam merespon kondisi perekonomian terbaru serta peran Tim Pengendali Inflasi Daerah dalam menjaga kestabilan harga. Pada umumnya, peningkatan inflasi didorong adanya perubahan harga dalam kelompok bahan makanan serta kelompok perumahan, gas, air, listrik, dan bahan bakar. Kemudian, angka ini meningkat di tahun 2018 menjadi 2,66 persen.

Untuk tahun 2021, seiring dengan proyeksi membaiknya perekonomian global, menurunnya ketidakpastian pasar keuangan dunia, tetap tingginya tingkat kepercayaan investor terhadap prospek ekonomi Indonesia pada 2021 yang berdampak pada membaiknya proyeksi sektor akomodasi dan makan minum di Kota Yogyakarta maka inflasi Kota Yogyakarta diprediksi sedikit lebih tinggi dibandingkan dengan inflasi 2020 yaitu pada rentang 2,4%-3,4%.



2.1.1.3. Pendapatan Per Kapita

Kesejahteraan penduduk Kota Yogyakarta yang dicerminkan dengan besaran PDRB per kapita, yang merupakan bagian pendapatan yang diterima oleh masing-masing penduduk secara rata-rata. Berkembangnya perekonomian Kota Yogyakarta setiap tahunnya menyebabkan peningkatan pendapatan yang diterima oleh penduduknya. Dalam kondisi normal, pola pergerakan PDRB dan pola pergerakan jumlah penduduk Kota Yogyakarta tahun-tahun sebelumnya maka PDRB per kapita Kota Yogyakarta diperkirakan akan meningkat. Peningkatan PDRB per kapita ini akan mengikuti perkembangan ekonomi dan perkembangan penduduk Kota Yogyakarta. Dengan adanya pandemi Covid 19 yang sangat berdampak pada perekonomian, pendapatan per kapita Kota Yogyakarta diproyeksikan sebesar Rp. 95.830.032,41 rupiah/jiwa pada tahun 2021.

2.1.1.4. Angka Pengangguran Terbuka

Ketersediaan jumlah lapangan pekerjaan dengan jumlah pencari kerja yang tidak sebanding mengakibatkan timbulnya pengangguran. Oleh karena itu, keberadaan pengangguran mencerminkan terbatasnya kesempatan kerja yang tersedia dibandingkan dengan potensi tenaga kerja yang tersedia. Pengangguran adalah orang yang termasuk dalam angkatan kerja (15 sampai 64 tahun) namun belum/tidak bekerja. Tingkat pengangguran terbuka (TPT) dihitung berdasarkan jumlah orang yang tidak bekerja dibandingkan dengan angkatan kerja.

Selama tahun 2015-2019, tingkat pengangguran terbuka di Kota Yogyakarta menunjukkan tren menurun. Pada tahun 2015, TPT di Kota Yogyakarta adalah sebesar 5,76% dan turun menjadi 1,69% pada tahun 2019. Dengan melihat kecenderungan pada tahun-tahun sebelumnya dan dengan adanya pandemi Covid 19, tingkat pengangguran terbuka ditargetkan sebesar 6,13 persen.

2.1.1.5. Ketimpangan Pendapatan

Asumsi dasar yang dipergunakan Pemerintah Kota Yogyakarta dalam penyusunan APBD Tahun Anggaran 2021 Indeks Gini ditargetkan sebesar 0,457.

2.1.1.6. Pembangunan Sumber Daya Manusia

Asumsi dasar yang dipergunakan Pemerintah Kota Yogyakarta dalam penyusunan APBD Tahun Anggaran 2021 Indeks Pembangunan Manusia (IPM) ditargetkan sebesar 85.

2.1.1.7. Tingkat Kemiskinan

Asumsi dasar yang dipergunakan Pemerintah Kota Yogyakarta dalam penyusunan APBD Tahun Anggaran 2021 angka kemiskinan ditargetkan sebesar 10,17 persen.

2.1.2. Target Kinerja Kota Yogyakarta Tahun 2021

Target kinerja Kota Yogyakarta mendasarkan pada Rencana Kerja Pemerintah Daerah (RKPD) Tahun 2021 yang tertuang dalam tabel sebagai berikut :



Tabel 2.1.
Target Kinerja Pemerintah Kota Yogyakarta Tahun 2021

No.	Sasaran Pembangunan Daerah	Indikator Sasaran	Target
1.	Kemiskinan masyarakat menurun	Angka kemiskinan	10,17 %
2.	Keberdayaan masyarakat meningkat	Indeks keberdayaan masyarakat	63,87
3.	Ketahanan pangan masyarakat meningkat	pola pangan harapan	87,6
4.	Ketimpangan pendapatan antar penduduk menurun	Indeks Ketimpangan Pendapatan (Gini Ratio)	0,457
5.	Pertumbuhan ekonomi meningkat	Angka pertumbuhan ekonomi	4,19 %
6.	Gangguan ketentraman dan ketertiban masyarakat menurun	Angka kriminalitas menurut BPS	975
		Jumlah pelanggaran Perda yang dilaporkan dan/ atau dipantau	4.250
7.	Kualitas pendidikan meningkat	Angka rata-rata lama sekolah	11,45 th
		Angka harapan lama sekolah	17,30 th
8.	Harapan hidup masyarakat meningkat	Angka harapan hidup	74,58 th
9.	Peran serta masyarakat dalam pengembangan dan pelestarian budaya meningkat	Persentase rintisan kelurahan budaya yang aktif	67 %
10.	Kesesuaian pemanfaatan ruang meningkat	Persentase kesesuaian pemanfaatan ruang	76,6 %
11.	kualitas lingkungan hidup meningkat	Indeks Kualitas Lingkungan Hidup	51,44
12.	Infrastruktur wilayah meningkat	Indeks Infrastruktur Wilayah	43,36
13.	Kapasitas tata kelola pemerintahan meningkat	Nilai akuntabilitas kinerja pemerintah	A
		Opini pemeriksaan BPK WTP	WTP

2.1.3. Kebijakan Pendapatan, Belanja dan Pembiayaan

Penyusunan anggaran tahun 2021 secara umum disusun secara rasional dengan memperhatikan kondisi keuangan daerah dan skala prioritas pembangunan Daerah, dalam hal ini belanja daerah tidak akan melampaui kemampuan pendapatan dan pembiayaan daerah.

Prinsip dalam pengelolaan keuangan maka pendapatan daerah diproyeksikan pada besaran pendapatan yang optimis tercapai, sedangkan pada sisi belanja adalah merupakan batas tertinggi yang dapat dibelanjakan.

2.1.3.1. Kebijakan Umum Pendapatan Daerah

Pendapatan daerah yang dianggarkan dalam APBD Tahun Anggaran 2021 merupakan perkiraan yang terukur secara rasional dan memiliki kepastian serta dasar hukum penerimaannya.



2.1.3.1.1. Pendapatan Asli Daerah (PAD)

Penganggaran pendapatan daerah yang bersumber dari PAD memperhatikan hal-hal sebagai berikut:

1. Penganggaran pajak daerah dan retribusi daerah:
 - a. Peraturan daerah tentang pajak daerah dan retribusi daerah berpedoman pada Undang-Undang Nomor 28 Tahun 2009 tentang Pajak Daerah dan Retribusi Daerah dan Peraturan Pemerintah Nomor 97 Tahun 2012 tentang Retribusi Pengendalian Lalu Lintas dan Retribusi Perpanjangan Izin Mempekerjakan Tenaga Kerja Asing.
 - b. Penetapan target pajak daerah dan retribusi daerah harus didasarkan pada data potensi pajak daerah dan retribusi daerah di masing-masing pemerintah provinsi dan pemerintah kabupaten/kota serta memperhatikan perkiraan pertumbuhan ekonomi pada Tahun 2020 yang berpotensi terhadap target pendapatan pajak daerah dan retribusi daerah serta realisasi penerimaan pajak daerah dan retribusi daerah tahun sebelumnya.
 - c. Dalam rangka mengoptimalkan pajak daerah dan retribusi daerah, pemerintah daerah melakukan kegiatan pemungutan. Kegiatan pemungutan tersebut merupakan suatu rangkaian kegiatan mulai dari penghimpunan data objek dan subjek pajak atau retribusi, penentuan besarnya pajak atau retribusi yang terutang sampai kegiatan penagihan pajak atau retribusi kepada Wajib Pajak atau Wajib Retribusi serta pengawasan penyetorannya, dengan berbasis teknologi.
 - d. Pendapatan pajak daerah yang bersumber dari Pajak Kendaraan Bermotor paling sedikit 10% (sepuluh persen), dialokasikan untuk mendanai pembangunan dan/atau pemeliharaan jalan serta peningkatan moda dan sarana transportasi umum.
 - e. Pendapatan pajak daerah yang bersumber dari Pajak Rokok, dialokasikan paling sedikit 50% (lima puluh persen) untuk mendanai pelayanan kesehatan masyarakat dan penegakan hukum oleh aparat yang berwenang.
 - f. Dalam rangka mendukung program Jaminan Kesehatan Nasional (JKN), pendapatan yang bersumber dari pajak rokok yang merupakan bagian kota, sebesar 75% (tujuh puluh lima persen) dari 50% (lima puluh persen) realisasi penerimaan pajak rokok untuk pendanaan program jaminan kesehatan nasional.
 - g. Pendapatan yang bersumber dari Pajak Penerangan Jalan sebagian dialokasikan untuk penyediaan penerangan jalan sebagaimana diamanatkan dalam Pasal 56 ayat (3) Undang-Undang Nomor 28 Tahun 2009.
 - h. Pendapatan yang bersumber dari Retribusi Perpanjangan Izin Mempekerjakan Tenaga Kerja Asing dialokasikan untuk mendanai penerbitan dokumen izin, pengawasan di lapangan, penegakan hukum, penatausahaan, biaya dampak negatif dari perpanjangan Izin Mempekerjakan Tenaga Kerja Asing, dan kegiatan pengembangan keahlian dan keterampilan tenaga kerja lokal dan diatur dalam peraturan daerah sebagaimana diamanatkan dalam Pasal 16 Peraturan Pemerintah Nomor 97 Tahun 2012.



- i. Pendapatan yang bersumber dari Retribusi Pengendalian Lalu Lintas dialokasikan untuk mendanai peningkatan kinerja lalu lintas dan peningkatan pelayanan angkutan umum sesuai dengan ketentuan peraturan perundang-undangan sebagaimana diamanatkan dalam Pasal 9 Peraturan Pemerintah Nomor 97 Tahun 2012.
 - j. Pendapatan retribusi daerah yang bersumber dari Retribusi Pelayanan Kesehatan yang merupakan hasil klaim kepada Badan Penyelenggara Jaminan Sosial (BPJS) yang diterima oleh Satuan Kerja Perangkat Daerah (SKPD) atau Unit Kerja pada SKPD yang belum menerapkan Badan Layanan Umum Daerah (BLUD), dianggarkan pada akun pendapatan, kelompok pendapatan PAD, jenis pendapatan Retribusi Daerah, objek pendapatan Retribusi Jasa Umum, rincian objek pendapatan Retribusi Pelayanan Kesehatan dan sub rincian objek pendapatan sesuai dengan kode rekening berkenaan Pemerintah Daerah dilarang melakukan pungutan atau dengan sebutan lain di luar yang diatur dalam undang-undang sebagaimana maksud Pasal 286 ayat (2) Undang-Undang Nomor 23 Tahun 2014 tentang Pemerintahan Daerah.
 - k. Pemanfaatan dari penerimaan masing-masing jenis Retribusi diutamakan untuk mendanai kegiatan yang berkaitan langsung dengan peningkatan pelayanan sesuai dengan sumber penerimaan masing-masing jenis retribusi yang bersangkutan.
 - l. Pemerintah daerah dapat memberikan insentif berupa pengurangan Pajak Bahan Bakar Kendaraan Bermotor (PBBKB) untuk mendukung operasional penggunaan Alat Peralatan Pertahanan/Alat Utama Sistem Senjata Tentara Nasional Indonesia.
 - m. Pemerintah daerah dapat memberikan insentif berupa pengurangan Pajak Kendaraan Bermotor terkait moda transportasi angkutan darat untuk mengoptimalkan pelayanan kepada masyarakat.
 - n. Pemerintah daerah dapat memberikan insentif berupa pengurangan Pajak Reklame bagi koperasi dan UMKM untuk mendukung pengembangan usaha koperasi dan pemberdayaan UMKM.
 - o. Larangan melakukan pungutan atau yang disebut nama lainnya yang dipersamakan dengan pungutan di luar yang diatur dalam ketentuan peraturan perundang-undangan.
 - p. Larangan pemerintah daerah melakukan pungutan:
 - 1) yang menyebabkan ekonomi biaya tinggi;
 - 2) menghambat mobilitas penduduk;
 - 3) lalu lintas barang dan jasa antar daerah; dan
 - 4) kegiatan impor/ekspor yang merupakan program strategis nasional.
 - q. Pajak daerah dan retribusi daerah dirinci menurut objek, rincian objek dan sub rincian objek
2. Penganggaran Hasil Pengelolaan Kekayaan Daerah Yang Dipisahkan
- Hasil pengelolaan kekayaan daerah yang dipisahkan merupakan penerimaan daerah atas hasil penyertaan modal daerah dan dirinci menurut objek, rincian objek dan sub rincian objek. Kebijakan penganggaran hasil pengelolaan kekayaan daerah yang dipisahkan Tahun Anggaran 2021 memperhatikan nilai kekayaan daerah yang dipisahkan dan perolehan manfaat ekonomi, sosial dan/atau manfaat lainnya dalam jangka waktu tertentu, meliputi:



- a. keuntungan sejumlah tertentu dalam jangka waktu tertentu berupa deviden, bunga dan pertumbuhan nilai Perusahaan Daerah yang mendapatkan investasi pemerintah daerah;
- b. peningkatan berupa jasa dan keuntungan bagi hasil investasi sejumlah tertentu dalam jangka waktu tertentu
- c. peningkatan penerimaan daerah dalam jangka waktu tertentu sebagai akibat langsung dari investasi yang bersangkutan;
- d. peningkatan penyerapan tenaga kerja sejumlah tertentu dalam jangka waktu tertentu sebagai akibat langsung dari investasi yang bersangkutan; dan/atau
- e. peningkatan kesejahteraan masyarakat sebagai akibat dari investasi pemerintah daerah; sebagaimana diamanatkan dalam ketentuan peraturan perundangundangan

3. Penganggaran Lain-lain PAD Yang Sah:

Lain-lain PAD yang sah merupakan penerimaan daerah selain pajak daerah, retribusi daerah, dan hasil pengelolaan kekayaan daerah yang dipisahkan serta dirinci berdasarkan objek, rincian objek dan sub rincian objek, yang terdiri atas:

- a. hasil penjualan BMD yang tidak dipisahkan;
- b. hasil pemanfaatan BMD yang tidak dipisahkan;
- c. hasil kerja sama daerah;
- d. jasa giro;
- e. hasil pengelolaan dana bergulir;
- f. pendapatan bunga;
- g. penerimaan atas tuntutan ganti kerugian Keuangan Daerah;
- h. penerimaan komisi, potongan, atau bentuk lain sebagai akibat penjualan, tukar-menukar, hibah, asuransi, dan/atau pengadaan barang dan jasa termasuk penerimaan atau penerimaan lain sebagai akibat penyimpanan uang pada bank, penerimaan dari hasil pemanfaatan barang daerah atau dari kegiatan lainnya merupakan Pendapatan Daerah;
- i. penerimaan keuntungan dari selisih nilai tukar rupiah terhadap mata uang asing;
- j. pendapatan denda atas keterlambatan pelaksanaan pekerjaan;
- k. pendapatan denda pajak daerah;
- l. Pendapatan denda retribusi daerah;
- m. pendapatan hasil eksekusi atas jaminan;
- n. pendapatan dari pengembalian;
- o. pendapatan dari BLUD; dan
- p. pendapatan lainnya sesuai dengan ketentuan peraturan perundangundangan.

Dalam rangka meningkatkan lain-lain PAD yang sah, pemerintah daerah dapat mengoptimalkan pemanfaatan barang milik daerah dalam bentuk sewa, Bangun Guna Serah (BGS)/Bangun Serah Guna (BSG), Kerjasama Pemanfaatan (KSP) dan kerjasama penyediaan infrastruktur (KSPI) sesuai peraturan perundang-undangan mengenai barang milik daerah.

2.1.3.1.2. Pendapatan Transfer

Pendapatan transfer adalah dana yang bersumber dari Pemerintah Pusat dan pemerintah daerah lainnya, dengan memperhatikan kebijakan sebagai berikut:

- 1) Transfer Pemerintah Pusat



Transfer Pemerintah Pusat terdiri atas objek:

a) Dana perimbangan

Pendapatan dana perimbangan terdiri atas rincian objek:

(1) Dana Transfer Umum

Pendapatan dana transfer umum, terdiri atas:

(a) Dana Bagi Hasil (DBH)

i. Dana Bagi Hasil yang bersumber dari Pajak

Pendapatan Dana Bagi Hasil yang bersumber dari Pajak terdiri atas DBH-Pajak Bumi dan Bangunan (DBH-PBB) selain PBB Perkotaan dan Perdesaan, dan DBH-Pajak Penghasilan (DBH-PPh) yang terdiri dari DBH-PPh Pasal 25 dan Pasal 29 Wajib Pajak Orang Pribadi Dalam Negeri (WPOPDN) dan PPh Pasal 21 dianggarkan paling tinggi sesuai dengan alokasi yang ditetapkan dalam Peraturan Presiden mengenai Rincian APBN Tahun Anggaran 2021 atau Peraturan Menteri Keuangan mengenai Alokasi DBHPajak Tahun Anggaran 2021 atau informasi resmi mengenai alokasi DBH-Pajak Tahun Anggaran 2021 yang dipublikasikan melalui portal Kementerian Keuangan, dengan memperhatikan kemungkinan realisasi penerimaan negara yang dinamis, diantaranya dengan mempertimbangkan penerimaan DBH 3 (tiga) tahun terakhir didasarkan pada realisasi rata-rata pendapatan DBH-Pajak 3 (tiga) tahun terakhir yaitu Tahun Anggaran 2019, Tahun Anggaran 2018 dan Tahun Anggaran 2017.

Dalam hal Peraturan Presiden mengenai Rincian APBN Tahun Anggaran 2021 atau Peraturan Menteri Keuangan mengenai Alokasi DBH-Pajak Tahun Anggaran 2021 ditetapkan dan/atau terdapat perubahan atau informasi resmi mengenai alokasi DBH-Pajak Tahun Anggaran 2021 melalui portal Kementerian Keuangan yang dipublikasikan setelah Perda tentang APBD Tahun Anggaran 2021 ditetapkan, pemerintah daerah harus menyesuaikan alokasi DBH-Pajak dimaksud pada Perda tentang Perubahan APBD Tahun Anggaran 2021 atau ditampung dalam Laporan Realisasi Anggaran (LRA) bagi pemerintah daerah yang tidak melakukan Perubahan APBD Tahun Anggaran 2021.

Pendapatan dari DBH-Cukai Hasil Tembakau (DBH-CHT) dianggarkan sesuai dengan alokasi yang ditetapkan dalam Peraturan Menteri Keuangan mengenai Rincian DBH-CHT menurut provinsi/kabupaten/kota Tahun Anggaran 2021. Apabila Peraturan Menteri Keuangan mengenai Rincian DBH-CHT menurut provinsi/kabupaten/kota Tahun Anggaran 2021 belum ditetapkan, penganggaran pendapatan DBH-CHT didasarkan pada realisasi rata-rata pendapatan DBH-CHT 3 (tiga) tahun terakhir yaitu Tahun Anggaran 2019, Tahun Anggaran 2018 dan Tahun Anggaran 2017.

Dalam hal Peraturan Menteri Keuangan mengenai Rincian DBH-CHT menurut provinsi/kabupaten/kota Tahun Anggaran 2021 telah ditetapkan dan/atau terdapat perubahan setelah Perda



tentang APBD Tahun Anggaran 2021 ditetapkan, pemerintah daerah harus menyesuaikan alokasi DBH-CHT dimaksud dengan melakukan perubahan Perkada tentang penjabaran APBD Tahun Anggaran 2021 dengan pemberitahuan kepada Pimpinan DPRD, untuk selanjutnya dituangkan dalam Perda tentang perubahan APBD Tahun Anggaran 2021 atau ditampung dalam LRA bagi pemerintah daerah yang tidak melakukan Perubahan APBD Tahun Anggaran 2021.

ii. Dana Bagi Hasil yang bersumber dari Sumber Daya Alam
Pendapatan Dana Bagi Hasil yang bersumber dari Sumber Daya Alam (DBH-SDA) terdiri dari:

- (1) DBH-Kehutanan;
- (2) DBH-Pertambangan Mineral dan Batubara;
- (3) DBH-Pertambangan Minyak Bumi;
- (4) DBH-Pertambangan Gas Bumi;
- (5) DBH-Pengusahaan Panas Bumi; dan
- (6) DBH-Perikanan;

dianggarkan paling tinggi sesuai dengan alokasi yang ditetapkan dalam Peraturan Presiden mengenai Rincian APBN Tahun Anggaran 2021 atau Peraturan Menteri Keuangan mengenai Alokasi DBH-SDA Tahun Anggaran 2021 atau informasi resmi mengenai alokasi DBH-SDA Tahun Anggaran 2021 yang dipublikasikan melalui portal Kementerian Keuangan dengan memperhatikan kemungkinan realisasi penerimaan negara yang dinamis, diantaranya dengan mempertimbangkan penerimaan DBH 3 (tiga) tahun terakhir didasarkan pada realisasi rata-rata pendapatan DBH-Pajak 3 (tiga) tahun terakhir yaitu Tahun Anggaran 2019, Tahun Anggaran 2018 dan Tahun Anggaran 2017.

Dalam hal Peraturan Presiden mengenai Rincian APBN Tahun Anggaran 2021 mengenai Alokasi DBH-SDA atau Peraturan Menteri Keuangan mengenai Alokasi DBH-SDA telah ditetapkan dan/atau terdapat perubahan alokasi DBH-SDA atau informasi resmi mengenai alokasi DBHSDA Tahun Anggaran 2021 melalui portal Kementerian Keuangan yang dipublikasikan setelah Perda tentang APBD Tahun Anggaran 2021 ditetapkan, pemerintah daerah harus menyesuaikan alokasi DBH-SDA dimaksud pada Perda tentang Perubahan APBD Tahun Anggaran 2021 atau ditampung dalam LRA bagi pemerintah daerah yang tidak melakukan Perubahan APBD Tahun Anggaran 2021.

Apabila terdapat pendapatan lebih DBH-SDA Tahun Anggaran 2021 seperti pendapatan kurang salur tahun-tahun sebelumnya atau selisih pendapatan Tahun Anggaran 2020, pendapatan lebih tersebut dituangkan dalam Perda tentang Perubahan APBD Tahun Anggaran 2021 atau ditampung dalam LRA bagi pemerintah daerah yang tidak melakukan Perubahan APBD Tahun Anggaran 2021. Dana Tambahan DBH-Minyak dan Gas Bumi Tahun Anggaran 2021 dianggarkan sesuai dengan



Peraturan Presiden mengenai Rincian APBN Tahun Anggaran 2021 atau Peraturan Menteri Keuangan mengenai Alokasi Dana Tambahan DBH-Minyak dan Gas Bumi Tahun Anggaran 2021 atau informasi resmi mengenai alokasi Dana Tambahan DBH-Minyak dan Gas Bumi Tahun Anggaran 2021 yang dipublikasikan melalui portal Kementerian Keuangan.

Apabila Peraturan Presiden mengenai Rincian APBN Tahun Anggaran 2021 atau Peraturan Menteri Keuangan mengenai Alokasi Dana Tambahan DBH-Minyak dan Gas Bumi Tahun Anggaran 2021 belum ditetapkan atau informasi resmi mengenai alokasi Dana Tambahan DBH-Minyak dan Gas Bumi Tahun Anggaran 2021 yang dipublikasikan melalui portal Kementerian Keuangan belum dipublikasikan, penganggaran Dana Tambahan DBH-Minyak dan Gas Bumi tersebut didasarkan pada realisasi rata-rata pendapatan Tambahan DBH-Minyak dan Gas Bumi 3 (tiga) tahun terakhir yaitu Tahun Anggaran 2019, Tahun Anggaran 2018 dan Tahun Anggaran 2017.

Dalam hal Peraturan Presiden mengenai Rincian APBN Tahun Anggaran 2021 atau Peraturan Menteri Keuangan mengenai Alokasi Dana Tambahan DBH-Minyak dan Gas Bumi Tahun Anggaran 2021 tersebut ditetapkan, atau informasi resmi mengenai alokasi Dana Tambahan DBH-Minyak dan Gas Bumi Tahun Anggaran 2021 melalui portal Kementerian Keuangan dipublikasikan, setelah Perda tentang APBD Tahun Anggaran 2021 ditetapkan, pemerintah daerah harus menyesuaikan Dana Tambahan DBH-Minyak dan Gas Bumi dimaksud dengan terlebih dahulu melakukan perubahan Perkada tentang penjabaran APBD Tahun Anggaran 2021 dengan pemberitahuan kepada Pimpinan DPRD, untuk selanjutnya dituangkan dalam Perda tentang perubahan APBD Tahun Anggaran 2021 atau ditampung dalam LRA bagi pemerintah daerah yang tidak melakukan Perubahan APBD Tahun Anggaran 2021.

Pendapatan DBH-Pajak, DBH-CHT dan DBH-SDA untuk daerah induk dan daerah otonom baru karena pemekaran, didasarkan pada ketentuan peraturan perundangundangan.

(b) Dana Alokasi Umum (DAU)

DAU bersumber dari pendapatan APBN yang dialokasikan dengan tujuan pemerataan kemampuan keuangan antar daerah untuk mendanai kebutuhan daerah dalam rangka pelaksanaan desentralisasi sesuai dengan ketentuan peraturan perundang-undangan.

Pendapatan DAU dianggarkan sesuai dengan Peraturan Presiden mengenai Rincian APBN Tahun Anggaran 2021 atau informasi resmi mengenai alokasi DAU Tahun Anggaran 2021 yang dipublikasikan melalui portal Kementerian Keuangan. Dalam hal Peraturan Presiden dimaksud belum ditetapkan atau informasi resmi mengenai alokasi DAU Tahun Anggaran 2021 melalui portal Kementerian Keuangan belum dipublikasikan, penganggaran



pendapatan DAU didasarkan pada alokasi DAU Tahun Anggaran 2020.

Apabila Peraturan Presiden ditetapkan atau informasi resmi mengenai alokasi DAU Tahun Anggaran 2021 melalui portal Kementerian Keuangan dipublikasikan, setelah Perda tentang APBD Tahun Anggaran 2021 ditetapkan, pemerintah daerah harus menyesuaikan alokasi DAU dimaksud pada Perda tentang Perubahan APBD Tahun Anggaran 2021 atau ditampung dalam LRA bagi pemerintah daerah yang tidak melakukan perubahan APBD Tahun Anggaran 2021.

(2) Dana Transfer Khusus

Dana Transfer Khusus bersumber dari APBN yang dialokasikan pada pemerintah daerah untuk mendanai kegiatan/sub kegiatan khusus yang merupakan urusan pemerintahan yang menjadi kewenangan pemerintah daerah yang ditetapkan oleh Pemerintah sesuai dengan ketentuan peraturan perundang-undangan. Pendapatan dana transfer khusus tersebut, yang diuraikan:

- (a) DAK Fisik; dan
- (b) DAK Non Fisik.

Pendapatan Dana Transfer Khusus dimaksud dianggarkan sesuai dengan Peraturan Presiden mengenai Rincian APBN Tahun Anggaran 2021 atau informasi resmi mengenai alokasi Dana Transfer Khusus Tahun Anggaran 2021 yang dipublikasikan melalui portal Kementerian Keuangan.

Dalam hal Rancangan KUA dan Rancangan PPAS disepakati kepala daerah bersama DPRD sebelum Peraturan Presiden mengenai rincian APBN Tahun Anggaran 2021 ditetapkan atau informasi resmi mengenai alokasi Dana Transfer Khusus Tahun Anggaran 2021 melalui portal Kementerian Keuangan belum dipublikasikan, penganggaran Dana Transfer Khusus langsung dituangkan dalam rancangan Perda tentang APBD Tahun Anggaran 2021.

Apabila Peraturan Presiden mengenai rincian APBN Tahun Anggaran 2021 ditetapkan atau informasi resmi mengenai alokasi Dana Transfer Khusus Tahun Anggaran 2021 melalui portal Kementerian Keuangan dipublikasikan setelah Perda tentang APBD Tahun Anggaran 2021 ditetapkan, maka pemerintah daerah harus menganggarkan Dana Transfer Khusus dimaksud dengan melakukan perubahan Perkada tentang Penjabaran APBD Tahun Anggaran 2021 dengan pemberitahuan kepada pimpinan DPRD, untuk selanjutnya dituangkan dalam Perda tentang perubahan APBD Tahun Anggaran 2021 atau ditampung dalam LRA bagi pemerintah daerah yang tidak melakukan perubahan APBD Tahun Anggaran 2021.

b) Dana Insentif Daerah

Dana Insentif Daerah bersumber dari APBN yang dialokasikan kepada pemerintah daerah tertentu berdasarkan kriteria tertentu dengan tujuan untuk memberikan penghargaan atas perbaikan dan/atau pencapaian kinerja tertentu.



Penganggaran Dana Insentif Daerah dialokasikan sesuai dengan Peraturan Presiden mengenai rincian APBN Tahun Anggaran 2021 atau Peraturan Menteri Keuangan mengenai tata cara pengalokasian Dana Insentif Daerah Tahun Anggaran 2021 atau informasi resmi mengenai alokasi Dana Insentif Daerah Tahun Anggaran 2021 yang dipublikasikan melalui portal Kementerian Keuangan.

Dalam hal Peraturan Presiden mengenai Rincian APBN Tahun Anggaran 2021 atau Peraturan Menteri Keuangan mengenai tata cara pengalokasian Dana Insentif Daerah ditetapkan dan/atau terdapat perubahan atau informasi resmi mengenai alokasi Dana Insentif Daerah Tahun Anggaran 2021 melalui portal Kementerian Keuangan dipublikasikan setelah Perda tentang APBD Tahun Anggaran 2021 ditetapkan, pemerintah daerah harus menyesuaikan alokasi Dana Insentif Daerah dimaksud dengan melakukan perubahan Perkada tentang penjabaran APBD Tahun Anggaran 2021 dengan pemberitahuan kepada Pimpinan DPRD, untuk selanjutnya dituangkan dalam Perda tentang Perubahan APBD Tahun Anggaran 2021 atau ditampung dalam LRA bagi pemerintah daerah yang tidak melakukan perubahan APBD Tahun Anggaran 2021.

Pendapatan pemerintah provinsi/kabupaten/kota yang bersumber dari Dana Insentif Daerah, penggunaannya harus berpedoman pada Peraturan Menteri Keuangan mengenai Pengelolaan Dana Insentif Daerah.

c) Dana Keistimewaan

Dana keistimewaan dialokasikan kepada daerah istimewa sesuai dengan ketentuan peraturan perundang-undangan. Dana Keistimewaan Pemerintahan Daerah Istimewa Yogyakarta (DIY) dianggarkan sesuai dengan Peraturan Presiden mengenai Rincian APBN Tahun Anggaran 2021 atau informasi resmi mengenai alokasi Dana Keistimewaan Pemerintahan Daerah Istimewa Yogyakarta (DIY) Tahun Anggaran 2021 yang dipublikasikan melalui portal Kementerian Keuangan.

Dalam hal Peraturan Presiden mengenai Rincian APBN Tahun Anggaran 2021 ditetapkan atau informasi resmi mengenai alokasi Dana Keistimewaan Pemerintahan Daerah Istimewa Yogyakarta (DIY) Tahun Anggaran 2021 melalui portal Kementerian Keuangan dipublikasikan setelah Perda tentang APBD Tahun Anggaran 2021 ditetapkan, pemerintah daerah harus menganggarkan Dana Keistimewaan Daerah Istimewa Yogyakarta dimaksud dengan melakukan perubahan Perkada tentang penjabaran APBD Tahun Anggaran 2021 dengan pemberitahuan kepada Pimpinan DPRD, untuk selanjutnya dituangkan dalam Perda tentang perubahan APBD Tahun Anggaran 2021 atau ditampung dalam LRA jika tidak melakukan perubahan APBD Tahun Anggaran 2021.

2) Transfer Antar Daerah

Pendapatan transfer antar-daerah, terdiri atas:

a) Pendapatan bagi hasil

Pendapatan bagi hasil merupakan dana yang bersumber dari pendapatan daerah yang dialokasikan kepada pemerintah daerah lain berdasarkan angka persentase tertentu sesuai dengan ketentuan peraturan perundang-undangan.



Pendapatan kabupaten/kota yang bersumber dari Bagi Hasil Pajak Daerah pemerintah provinsi didasarkan pada penganggaran belanja Bagi Hasil Pajak Daerah dalam APBD pemerintah provinsi Tahun Anggaran 2021.

Dalam hal penetapan APBD kabupaten/kota Tahun Anggaran 2021 mendahului penetapan APBD provinsi Tahun Anggaran 2021, penganggarnya didasarkan pada penganggaran Bagi Hasil Pajak Daerah Tahun Anggaran 2020 dengan memperhatikan realisasi Bagi Hasil Pajak Daerah Tahun Anggaran 2019.

Dalam hal terdapat bagian pemerintah kabupaten/kota yang belum direalisasikan oleh pemerintah provinsi akibat pelampauan target Tahun Anggaran 2020, dituangkan dalam Perda tentang Perubahan APBD Tahun Anggaran 2021 atau ditampung dalam LRA bagi pemerintah daerah yang tidak melakukan perubahan APBD Tahun Anggaran 2021.

b) Pendapatan bantuan keuangan

Pendapatan bantuan keuangan merupakan dana yang diterima dari pemerintah daerah lainnya baik dalam rangka kerja sama daerah, pemerataan peningkatan kemampuan keuangan, dan/atau tujuan tertentu lainnya, dari pemerintah provinsi atau pemerintah kabupaten/kota lainnya. Pendapatan bantuan keuangan tersebut dapat bersifat umum maupun bersifat khusus dan dianggarkan dalam APBD penerima bantuan keuangan berdasarkan pada ketentuan peraturan perundang-undangan, yaitu:

- (1) bantuan keuangan umum dari daerah provinsi;
- (2) bantuan keuangan khusus dari daerah provinsi;
- (3) bantuan keuangan umum dari daerah kabupaten/kota; dan
- (4) bantuan keuangan khusus dari daerah kabupaten/kota.

Apabila pendapatan daerah yang bersumber dari bantuan keuangan bersifat umum dimaksud diterima setelah Perda tentang APBD Tahun Anggaran 2021 ditetapkan, maka pemerintah daerah harus menyesuaikan bantuan keuangan dimaksud pada Perda tentang Perubahan APBD Tahun Anggaran 2021 atau ditampung dalam LRA bagi pemerintah daerah yang tidak melakukan Perubahan APBD Tahun Anggaran 2021.

Apabila pendapatan daerah yang bersumber dari bantuan keuangan bersifat khusus tersebut diterima setelah Perda tentang APBD Tahun Anggaran 2021 ditetapkan, maka pemerintah daerah harus menyesuaikan bantuan keuangan bersifat khusus dimaksud dengan melakukan perubahan Perkada tentang penjabaran APBD Tahun Anggaran 2021 dengan pemberitahuan kepada Pimpinan DPRD, untuk selanjutnya dituangkan dalam Perda tentang perubahan APBD Tahun Anggaran 2021 atau ditampung dalam LRA bagi pemerintah daerah yang tidak melakukan Perubahan APBD Tahun Anggaran 2021

2.1.3.1.3. Lain-Lain Pendapatan Daerah Yang Sah

Lain-lain pendapatan daerah yang sah adalah pendapatan daerah selain pendapatan asli daerah dan pendapatan transfer. Lain-lain pendapatan daerah yang sah dirinci berdasarkan objek, rincian objek dan sub rincian objek. Kebijakan penganggaran Lain-lain Pendapatan Daerah Yang Sah memperhatikan kebijakan sebagai berikut:



1) Pendapatan hibah

Pendapatan hibah merupakan bantuan yang berasal dari pemerintah pusat, pemerintah daerah lain, masyarakat, dan badan usaha dalam negeri atau luar negeri yang tidak mengikat untuk menunjang peningkatan penyelenggaraan urusan pemerintahan yang menjadi kewenangan daerah sesuai dengan ketentuan peraturan perundang-undangan. Penerimaan hibah termasuk sumbangan dari pihak ketiga/sejenis yang tidak mengikat, tidak berdasarkan perhitungan tertentu, dan tidak mempunyai konsekuensi pengeluaran atau pengurangan kewajiban kepada penerima maupun pemberi serta tidak menyebabkan biaya ekonomi tinggi. Hibah dari badan usaha luar negeri merupakan penerusan hibah sesuai dengan ketentuan peraturan perundang-undangan. Pendapatan hibah dimaksud dapat didasarkan pada dokumen pernyataan kesediaan untuk memberikan hibah.

2) Dana darurat

Dana darurat merupakan dana yang berasal dari APBN yang diberikan kepada pemerintah daerah pada tahap pasca bencana untuk mendanai keperluan mendesak yang diakibatkan oleh bencana yang tidak mampu ditanggulangi oleh pemerintah daerah dengan menggunakan sumber APBD sesuai dengan ketentuan peraturan perundang-undangan.

Dana darurat diberikan pada tahap pasca bencana untuk mendanai perbaikan fasilitas umum untuk melayani masyarakat sebagaimana diatur dalam ketentuan peraturan perundang-undangan. Pendapatan dana darurat dapat dianggarkan sepanjang sudah diterbitkannya Peraturan Presiden mengenai rincian APBN Tahun Anggaran 2021 atau Peraturan Menteri Keuangan mengenai Alokasi Dana Darurat Tahun Anggaran 2021.

Dalam hal Peraturan Presiden mengenai rincian APBN Tahun Anggaran 2021 atau Peraturan Menteri Keuangan mengenai alokasi Dana Darurat Tahun Anggaran 2021 ditetapkan setelah Perda tentang APBD Tahun Anggaran 2021 ditetapkan, maka pemerintah daerah harus menganggarkan dana darurat dimaksud dengan melakukan perubahan Perkada tentang penjabaran APBD Tahun Anggaran 2021 dengan pemberitahuan kepada Pimpinan DPRD, untuk selanjutnya dituangkan dalam Perda tentang perubahan APBD Tahun Anggaran 2021 atau ditampung dalam LRA bagi pemerintah daerah yang tidak melakukan Perubahan APBD Tahun Anggaran 2021.

3) Lain-Lain pendapatan sesuai dengan ketentuan peraturan perundang-undangan
Penganggaran lain-Lain pendapatan sesuai dengan ketentuan peraturan perundang-undangan antara lain meliputi:

a) Pendapatan Hibah Dana BOS untuk Satuan Pendidikan Negeri yang diselenggarakan kabupaten/kota pada APBD Tahun Anggaran 2021, dianggarkan pada Satuan Kerja Pengelola Keuangan Daerah (SKPKD), Akun Pendapatan, Kelompok Lain-lain Pendapatan Daerah yang Sah, Jenis Hibah, objek Hibah Dana BOS, Rincian objek Hibah Dana BOS masing-masing Satuan Pendidikan Negeri pada kode rekening berkenaan sesuai dengan peraturan perundang-undangan. Apabila pendapatan daerah yang bersumber dari Hibah Dana BOS tersebut diterima setelah Perda Kabupaten/Kota tentang APBD Tahun Anggaran 2021 ditetapkan, pemerintah Kabupaten/Kota harus menyesuaikan alokasi Hibah Dana BOS dimaksud dengan melakukan perubahan Perkada tentang penjabaran



APBD Tahun Anggaran 2021 dengan pemberitahuan kepada Pimpinan DPRD, untuk selanjutnya dituangkan dalam Perda tentang perubahan APBD Tahun Anggaran 2021 atau ditampung dalam LRA bagi pemerintah daerah yang tidak melakukan Perubahan APBD Tahun Anggaran 2021. Selanjutnya, terhadap sisa dana BOS Tahun Anggaran 2019 termasuk sisa dana BOS pada satuan pendidikan dasar negeri yang diselenggarakan kabupaten/kota akibat lebih salur yang telah ditransfer oleh pemerintah provinsi, diperhitungkan pada APBD Provinsi Tahun Anggaran 2021 dan sisa Dana BOS dimaksud tidak disetor kepada RKUD Provinsi.

2.1.3.1.4. Upaya Pemerintah Daerah dalam Mencapai Target

Kebijakan umum pendapatan daerah dalam APBD Tahun 2021 adalah sebagai berikut:

1. Menyempurnakan dan memberlakukan peraturan daerah yang mengatur tentang pendapatan disesuaikan dengan kondisi dan potensi yang ada.
2. Kerjasama optimalisasi pendapatan daerah dengan pihak III.
3. Mengoptimalkan sumberdaya manusia dan prasarana dalam proses pemungutan dan pengelolaan Pendapatan Asli Daerah agar sesuai dengan potensi yang dimiliki.
4. Pemberian penghargaan terhadap pengelola pajak daerah dan retribusi daerah yang berprestasi dalam mencapai target yang telah ditetapkan dan sanksi apabila terjadi pelanggaran.
5. Pemberian penghargaan terhadap wajib pajak daerah dan retribusi daerah yang patuh terhadap peraturan dan sanksi terhadap wajib pajak/wajib retribusi yang melanggar.
6. Peningkatan upaya-upaya untuk mendapatkan bagian yang lebih besar dari pendapatan transfer.
7. Pemanfaatan aset-aset daerah yang memiliki nilai ekonomi tinggi bekerjasama dengan masyarakat dan pelaku usaha.
8. Mengoptimalkan upaya-upaya untuk memperoleh bagian pendapatan yang lebih besar dari pemerintah pusat dengan memperkuat jaringan yang sudah ada dan memperluas jaringan serta peningkatan koordinasi dan informasi.
9. Mengupayakan sumber-sumber pendapatan lainnya dengan proses yang jelas
10. Menegakkan peraturan dengan tegas dan adil berdasarkan peraturan perundangundangan yang berlaku.
11. Meningkatkan kesadaran wajib pajak dan retribusi.

Selain kebijakan umum pendapatan seperti tersebut di atas, maka Pemerintah Kota Yogyakarta juga mengupayakan sumber pendanaan lainnya untuk melakukan percepatan pencapaian tujuan pembangunan. Percepatan tersebut dengan melakukan upaya-upaya pemasaran program kepada pihak-pihak lain seperti Lembaga-lembaga donor/funding, BUMN lewat Corporate Social Responsibility (CSR), dan mengikuti program-program khusus yang dilaksanakan oleh Pemerintah maupun Pemerintah Daerah DIY.



2.1.3.2. Kebijakan Umum Belanja Daerah

2.1.3.2.1. Kebijakan Perencanaan Belanja Daerah

Belanja daerah harus mendukung target capaian prioritas pembangunan nasional Tahun 2021 sesuai dengan kewenangan masing-masing tingkatan pemerintah daerah, mendanai pelaksanaan urusan Pemerintahan Daerah yang menjadi kewenangan daerah, dan memiliki dasar hukum yang melandasinya serta untuk pengendalian dan pemulihan pasca COVID-19.

Urusan Pemerintahan Daerah yang menjadi kewenangan daerah sesuai dengan ketentuan peraturan perundang-undangan, terdiri atas:

a. urusan pemerintahan wajib

Urusan pemerintahan wajib terdiri atas:

- 1) urusan pemerintahan wajib yang terkait pelayanan dasar
urusan pemerintahan wajib yang terkait pelayanan dasar dalam rangka pemenuhan standar pelayanan minimal. Urusan pemerintahan wajib yang terkait pelayanan dasar, meliputi:
 - a) pendidikan;
 - b) kesehatan;
 - c) pekerjaan umum dan penataan ruang;
 - d) perumahan rakyat dan kawasan permukiman;
 - e) ketenteraman, ketertiban umum, dan perlindungan masyarakat; dan
 - f) sosial.
- 2) urusan pemerintahan wajib yang tidak terkait pelayanan dasar
urusan pemerintahan wajib yang tidak terkait pelayanan dasar dialokasikan sesuai dengan kebutuhan daerah. Urusan pemerintahan wajib yang tidak terkait pelayanan dasar, meliputi:
 - a) tenaga kerja;
 - b) pemberdayaan perempuan dan perlindungan anak;
 - c) pangan;
 - d) pertanahan;
 - e) lingkungan hidup;
 - f) administrasi kependudukan dan pencatatan sipil;
 - g) pengendalian penduduk dan keluarga berencana;
 - h) perhubungan;
 - i) komunikasi dan informatika;
 - j) koperasi, usaha kecil, dan menengah;
 - k) penanaman modal;
 - l) kepemudaan dan olah raga;
 - m) statistik;
 - n) persandian;
 - o) kebudayaan;
 - p) perpustakaan; dan
 - q) kearsipan.

b. urusan pemerintahan pilihan

Urusan pemerintahan pilihan yang dialokasikan sesuai dengan prioritas daerah dan potensi yang dimiliki daerah. Urusan pemerintahan pilihan, meliputi:

- 1) kelautan dan perikanan;



- 2) pariwisata;
- 3) pertanian;
- 4) perdagangan;
- 5) perindustrian; dan
- 6) transmigrasi.

Belanja daerah selain untuk mendanai pelaksanaan urusan pemerintahan yang menjadi kewenangan daerah, juga digunakan untuk mendanai pelaksanaan:

- a. unsur pendukung, meliputi:
 - 1) sekretariat Daerah;
 - 2) sekretariat DPRD
- b. unsur penunjang, meliputi:
 - 1) perencanaan;
 - 2) keuangan;
 - 3) kepegawaian;
 - 4) pendidikan dan pelatihan;
 - 5) penelitian dan pengembangan;
- c. unsur pengawas yaitu inspektorat;
- d. unsur kewilayahan, meliputi kecamatan
- e. unsur pemerintahan umum yaitu kesatuan bangsa dan politik; dan
- f. unsur kekhususan.

Dalam penggunaan APBD, pemerintah daerah memfokuskan pada kegiatan yang berorientasi produktif dan memiliki manfaat untuk meningkatkan kualitas sumber daya manusia, pelayanan publik, pertumbuhan ekonomi daerah. Selanjutnya, pemerintah daerah juga wajib mengalokasikan belanja untuk mendanai urusan Pemerintahan Daerah yang besarnya telah ditetapkan sesuai dengan ketentuan peraturan perundang-undangan, antara lain alokasi belanja untuk fungsi pendidikan, kesehatan, infrastruktur, pengawasan, peningkatan kompetensi sumber daya manusia, dan kelurahan atau desa.

Pemerintah daerah menetapkan target capaian kinerja setiap belanja, baik dalam konteks daerah, satuan kerja perangkat daerah, maupun program dan kegiatan, yang bertujuan untuk meningkatkan akuntabilitas perencanaan anggaran dan memperjelas efektifitas dan efisiensi penggunaan anggaran. Berkaitan dengan itu, belanja daerah berpedoman pada standar harga satuan regional, analisis standar belanja, rencana kebutuhan barang milik daerah dan/atau standar teknis yang ditetapkan dengan Perkada sesuai dengan ketentuan peraturan perundang-undangan yang selanjutnya digunakan untuk menyusun RKA-SKPD dalam penyusunan rancangan Perda tentang APBD.

Standar harga satuan regional digunakan sebagai dasar dalam menyusun standar harga satuan pada masing-masing daerah dengan berpedoman pada Peraturan Presiden mengenai Standar Harga Satuan Regional. Dalam hal pemerintah daerah telah menetapkan standar harga satuan lebih rendah dari standar harga satuan regional, maka pemerintah daerah tetap dapat menggunakan standar harga satuan tersebut. Pemerintah daerah dalam pengadaan barang/jasa mengutamakan penggunaan produksi dalam negeri guna memberikan kontribusi dalam peningkatan penggunaan produk dalam negeri sesuai dengan ketentuan peraturan perundang-undangan.



2.1.3.2.1. Kebijakan Belanja Operasi, Belanja Modal, Belanja Transfer dan Belanja Tidak Terduga

a. Belanja Operasi

Belanja operasi merupakan pengeluaran anggaran untuk kegiatan sehari-hari pemerintah daerah yang memberi manfaat jangka pendek. Belanja operasi dirinci atas jenis:

1) Belanja Pegawai

Belanja pegawai digunakan untuk menganggarkan kompensasi yang diberikan kepada kepala daerah/wakil kepala daerah, pimpinan dan anggota DPRD, serta Pegawai Aparatur Sipil Negara (ASN) sesuai dengan ketentuan peraturan perundang-undangan.

Penganggaran belanja pegawai tersebut bagi:

- a) kepala daerah dan wakil kepala daerah dianggarkan pada belanja SKPD sekretariat daerah;
- b) Pimpinan dan Anggota DPRD dianggarkan pada belanja SKPD Sekretariat DPRD; dan
- c) Pegawai ASN dianggarkan pada belanja SKPD bersangkutan.

Selanjutnya, penganggaran belanja pegawai antara lain berupa gaji/uang representasi dan tunjangan, tambahan penghasilan Pegawai ASN, belanja penerimaan lainnya pimpinan dan anggota DPRD serta kepala daerah dan wakil kepala daerah, insentif pemungutan pajak daerah dan retribusi daerah/Jasa layanan lainnya yang diamanatkan dalam peraturan perundang-undangan, dan honorarium.

Kebijakan penganggaran belanja pegawai dimaksud memperhatikan hal-hal sebagai berikut:

- a) Penganggaran untuk gaji pokok dan tunjangan ASN disesuaikan dengan ketentuan peraturan perundang-undangan serta memperhitungkan rencana kenaikan gaji pokok dan tunjangan ASN serta pemberian gaji ketiga belas dan tunjangan hari raya.
- b) Penganggaran belanja pegawai untuk kebutuhan pengangkatan Calon ASN sesuai formasi pegawai Tahun 2021.
- c) Penganggaran belanja pegawai untuk kebutuhan kenaikan gaji berkala, kenaikan pangkat, tunjangan keluarga dan mutasi pegawai dengan memperhitungkan acress yang besarnya maksimum 2,5% (dua koma lima persen) dari jumlah belanja pegawai untuk gaji pokok dan tunjangan.
- d) Penganggaran penyelenggaraan jaminan kesehatan bagi kepala daerah/wakil kepala daerah, pimpinan dan anggota DPRD serta ASN/PNS daerah dibebankan pada APBD Tahun Anggaran 2021 sesuai dengan ketentuan peraturan perundang-undangan.
- e) Penganggaran penyelenggaraan jaminan kecelakaan kerja dan kematian bagi kepala daerah/wakil kepala daerah serta pimpinan dan anggota DPRD serta ASN, dibebankan pada APBD disesuaikan dengan yang berlaku bagi pegawai ASN sesuai dengan ketentuan peraturan perundang-undangan.
- f) Penganggaran tambahan penghasilan kepada pegawai ASN memperhatikan kemampuan keuangan daerah dan memperoleh persetujuan DPRD sesuai



dengan ketentuan peraturan perundang-undangan sesuai dengan ketentuan peraturan perundang-undangan.

Penentuan kriteria pemberian tambahan penghasilan dimaksud didasarkan pada pertimbangan beban kerja, tempat bertugas, kondisi kerja, kelangkaan profesi, prestasi kerja, dan/atau pertimbangan objektif lainnya. Pemberian tambahan penghasilan kepada pegawai ASN daerah ditetapkan dengan perkara dengan berpedoman pada peraturan pemerintah. Dalam hal belum adanya peraturan pemerintah dimaksud, kepala daerah dapat memberikan tambahan penghasilan bagi pegawai ASN setelah mendapat persetujuan Menteri Dalam Negeri.

Penetapan besaran standar satuan biaya tambahan penghasilan kepada pegawai ASN dimaksud memperhatikan aspek efisiensi, efektivitas, kepatutan dan kewajaran serta rasionalitas. Berkaitan dengan itu, dalam hal kepala daerah menetapkan pemberian tambahan penghasilan bagi pegawai ASN tidak sesuai dengan ketentuan, menteri yang menyelenggarakan urusan pemerintahan di bidang keuangan melakukan penundaan dan/atau pemotongan Dana Transfer Umum atas usulan Menteri Dalam Negeri.

- g) Penganggaran Insentif Pemungutan Pajak Daerah dan Retribusi Daerah sesuai dengan ketentuan peraturan perundang-undangan. Sebagai implementasi Pasal 58 Peraturan Pemerintah Nomor 12 Tahun 2019 dan Pasal 3 Peraturan Pemerintah Nomor 69 Tahun 2010, pemberian Insentif Pajak Daerah dan Retribusi Daerah bagi Pejabat/PNSD yang melaksanakan tugas pemungutan Pajak Daerah dan Retribusi Daerah atau pelayanan lainnya sesuai peraturan perundang-undangan diperhitungkan sebagai salah satu unsur perhitungan tambahan penghasilan berdasarkan pertimbangan objektif lainnya.

Berkaitan dengan itu, Tunjangan Profesi Guru PNSD, Dana Tambahan Penghasilan Guru PNSD, dan Tunjangan Khusus Guru PNSD di Daerah Khusus yang bersumber dari APBN Tahun Anggaran 2021 melalui DAK Non Fisik dianggarkan dalam APBD provinsi dan kabupaten/kota pada kode rekening berkenaan sesuai dengan ketentuan peraturan perundang-undangan.

- h) Honorarium digunakan untuk menganggarkan pemberian honorarium kepada ASN dalam rangka pelaksanaan administrasi pengelolaan keuangan daerah, meliputi honorarium penanggungjawab pengelola keuangan, honorarium pengadaan barang dan jasa, honorarium perangkat unit kerja pengadaan barang dan jasa (UKPBJ) sesuai dengan ketentuan peraturan perundang-undangan.
- i) Larangan pemerintah daerah menganggarkan sub kegiatan yang hanya diuraikan ke dalam jenis belanja pegawai, objek belanja honorarium, rincian objek belanja dan sub rincian objek belanja honorarium ASN.

2) Belanja Barang dan Jasa

Belanja barang dan jasa digunakan untuk menganggarkan pengadaan barang/jasa yang nilai manfaatnya kurang dari 12 (dua belas) bulan, termasuk barang/jasa yang akan diserahkan atau dijual kepada masyarakat/pihak ketiga dalam rangka melaksanakan program dan kegiatan pemerintahan daerah guna pencapaian sasaran prioritas daerah yang tercantum dalam RPJMD pada SKPD terkait serta



diuraikan menurut objek, rincian objek, dan sub rincian objek sesuai kode rekening berkenaan.

Barang dan jasa dimaksud antara lain berupa belanja barang pakai habis, bahan/material, jasa kantor, jasa asuransi, perawatan kendaraan bermotor, cetak/penggandaan, sewa rumah/gedung/ gudang/parkir, sewa sarana mobilitas, sewa alat berat, sewa perlengkapan dan peralatan kantor, makanan dan minuman, pakaian dinas dan atributnya, pakaian kerja, pakaian khusus dan hari-hari tertentu, perjalanan dinas, perjalanan dinas pindah tugas, pemulangan pegawai, pemeliharaan, jasa konsultasi, jasa ketersediaan pelayanan (availability payment), lain-lain pengadaan barang/jasa, belanja lainnya yang sejenis, belanja barang dan/atau jasa yang diserahkan kepada masyarakat/pihak ketiga, belanja barang dan/atau jasa yang dijual kepada masyarakat atau pihak ketiga, belanja beasiswa pendidikan PNS, belanja kursus, pelatihan, sosialisasi dan bimbingan teknis PNS, dan belanja pemberian uang yang diberikan kepada pihak ketiga/masyarakat.

Selanjutnya, kebijakan penganggaran belanja barang dan jasa memperhatikan hal-hal sebagai berikut:

- a) Pemberian jasa narasumber/tenaga ahli dianggarkan dalam sub kegiatan yang besarnya sesuai dengan ketentuan peraturan perundang-undangan.
- b) Penganggaran honorarium bagi ASN dan Non ASN memperhatikan asas kepatutan, kewajaran, rasionalitas dan efektifitas dalam pencapaian sasaran program dan kegiatan sesuai dengan kebutuhan dan waktu pelaksanaan kegiatan dalam rangka mencapai target kinerja kegiatan dimaksud. Berkaitan dengan hal tersebut, pemberian honorarium bagi ASN dan Non ASN dibatasi dan hanya didasarkan pada pertimbangan bahwa keberadaan ASN dan Non ASN dalam kegiatan memiliki peranan dan kontribusi nyata terhadap pelaksanaan kegiatan dimaksud.
- c) Penganggaran untuk Jaminan Kesehatan bagi pekerja/pegawai yang menerima gaji/upah dianggarkan dalam APBD sesuai dengan ketentuan peraturan perundang-undangan.
- d) Uang untuk diberikan kepada pihak ketiga/masyarakat dianggarkan dalam rangka:
 - 1) pemberian hadiah yang bersifat perlombaan;
 - 2) penghargaan atas suatu prestasi;
 - 3) penanganan dampak sosial kemasyarakatan akibat penggunaan tanah milik pemerintah daerah untuk pelaksanaan pembangunan proyek strategis nasional dan non proyek strategis nasional sesuai dengan ketentuan peraturan perundangundangan; dan/atau
 - 4) memiliki dasar hukum yang melandasinya.
- e) Penganggaran biaya sertifikasi atas barang milik daerah berupa tanah yang dikuasai pemerintah daerah sesuai dengan ketentuan peraturan perundang-undangan.
- f) Penganggaran belanja barang pakai habis disesuaikan dengan kebutuhan nyata yang didasarkan atas pelaksanaan tugas dan fungsi SKPD, standar kebutuhan yang ditetapkan oleh kepala daerah, jumlah pegawai dan volume pekerjaan serta memperhitungkan estimasi sisa persediaan barang Tahun Anggaran 2020 sesuai dengan ketentuan peraturan perundang-undangan.



- g) Pengembangan pelayanan kesehatan di luar cakupan penyelenggaraan jaminan kesehatan yang disediakan oleh BPJS Kesehatan dalam rangka pemeliharaan kesehatan berupa medical check up, kepada:
- 1) kepala daerah/wakil kepala daerah sebanyak 1 (satu) kali dalam 1 (satu) tahun, termasuk keluarga (satu istri/suami dan dua anak), dianggarkan dalam bentuk program dan kegiatan pada SKPD yang secara fungsional terkait sesuai dengan ketentuan peraturan perundang-undangan.
 - 2) pimpinan dan anggota DPRD sebanyak 1 (satu) kali dalam 1 (satu) tahun, tidak termasuk istri/suami dan anak, dianggarkan dalam bentuk program dan kegiatan pada SKPD yang secara fungsional terkait sesuai dengan ketentuan peraturan perundang-undangan. Berkaitan dengan itu, pelaksanaan medical check up dimaksud dilakukan di dalam negeri dengan tetap memprioritaskan Rumah Sakit Umum Daerah setempat, Rumah Sakit Umum Pusat di Provinsi atau Rumah Sakit Umum Pusat terdekat.
- h) Dalam rangka mewujudkan Universal Health Coverage (UHC), pemerintah daerah wajib melakukan integrasi Jaminan Kesehatan Daerah dengan Jaminan Kesehatan Nasional guna terselenggaranya jaminan kesehatan bagi seluruh penduduk, di luar peserta penerima bantuan iuran yang bersumber dari APBN sesuai dengan ketentuan peraturan perundang-undangan, yang dianggarkan dalam bentuk program dan kegiatan pada SKPD yang menangani urusan kesehatan pemberi pelayanan kesehatan. Selanjutnya, penyesuaian besaran iuran bagi peserta Jaminan Kesehatan Nasional yang menjadi tanggungjawab pemerintah daerah mulai berlaku pada tanggal 1 Juli 2020 sebagaimana dimanatkan dalam ketentuan peraturan perundang-undangan.
- i) Pemerintah Daerah tidak diperkenankan mengelola sendiri (sebagian atau seluruhnya) Jaminan Kesehatan Daerahnya dengan manfaat yang sama dengan Jaminan Kesehatan Nasional, termasuk mengelola sebagian Jaminan Kesehatan Daerahnya dengan skema ganda. Kategori skema ganda yang tidak diperkenankan untuk dikelola oleh pemerintah daerah dimaksud, yaitu:
- 1) Penjamin atas pembayaran atas biaya pelayanan kesehatan masyarakat yang dibayarkan oleh pemerintah daerah kepada fasilitas kesehatan, yang jenis pelayanan kesehatan/ manfaatnya sama sebagian atau seluruhnya dengan jenis/manfaat pelayanan kesehatan yang diatur dalam Program Jaminan Kesehatan Nasional yang dikelola oleh BPJS Kesehatan, dimana masyarakat menunjukkan identitas berikut untuk mendapatkan pelayanan kesehatan:
 - (a) KTP;
 - (b) SKTM; dan/atau
 - (c) Kartu Keanggotaan/Kepesertaan atas Program Jaminan Kesehatan yang diterbitkan oleh pemerintah daerah.
 - 2) Penjamin/pembayaran pelayanan kesehatan oleh pemerintah daerah kepada fasilitas kesehatan atau langsung kepada masyarakat yang telah terdaftar dalam kepesertaan Program Jaminan Kesehatan Nasional dengan status kepesertaan aktif atau berstatus non aktif karena menunggak iuran. Selanjutnya, kategori bukan skema ganda (skema jaminan atau pembiayaan kesehatan masyarakat yang diperkenankan untuk dikelola sendiri dan dianggarkan oleh pemerintah daerah), yaitu:



- 1) Masyarakat yang sudah mendaftar atau didaftarkan sebagai peserta Jaminan Kesehatan Nasional kepada BPJS Kesehatan, namun dalam masa penagguhan (menunggu status aktif), dengan kriteria:
 - (a) Peserta Bukan Penerima Upah (PBU)/Bukan Pekerja (BP) dalam masa verifikasi pendaftaran peserta 14 (empat belas) hari;
 - (b) Peserta penduduk yang didaftarkan oleh pemerintah daerah, namun baru akan aktif pada tanggal 1 (satu) bulan berikutnya;
 - (c) Peserta Pekerja Penerima Upah (PPU) Non Penyelenggara Negara yang sudah didaftarkan oleh pemberi kerjanya, namun baru akan aktif pada tanggal 1 (satu) bulan berikutnya;
- 2) Penduduk yang belum terdaftar sebagai peserta Jaminan Kesehatan Nasional dapat dijamin/dibayarkan biaya pelayanan kesehatannya oleh pemerintah daerah, namun wajib didaftarkan oleh pemerintah daerah pada bulan selanjutnya (tidak lagi dibantu menggunakan penjaminan atau pembayaran langsung oleh pemerintah daerah).
- 3) Penduduk yang sudah pernah mendaftar/didaftarkan sebagai peserta Jaminan Kesehatan Nasional, namun sudah tidak ditanggung/sudah dinonaktifkan oleh penanggungnya, diantaranya:
 - (a) Penduduk yang sebelumnya terdaftar sebagai PPU namun sudah dinonaktifkan oleh pemberi kerjanya karena 50 pemutusan hubungan di luar kriteria PHK yang dijamin oleh Jaminan Kesehatan Nasional;
 - (b) Penduduk yang sebelumnya terdaftar sebagai PPU Non Penyelenggara Negara namun berhenti dari pekerjaannya atas keinginan sendiri dan telah dinonaktifkan serta belum mendaftarkan diri dan keluarganya sebagai peserta Jaminan Kesehatan Nasional;
 - (c) Penduduk yang sebelumnya terdaftar sebagai peserta PBI namun sudah dinonaktifkan berdasarkan SK Menteri Sosial; wajib didaftarkan oleh pemerintah daerah sebagai peserta pada bulan berikutnya.
- 4) Penjamin/pembayaran pelayanan kesehatan orang dengan gangguan jiwa dan penyandang masalah kesejahteraan sosial yang tidak memiliki identitas (NIK) sehingga tidak dapat didaftarkan sebagai peserta Jaminan Kesehatan Nasional.
- 5) Penjamin/pembayaran pelayanan kesehatan masyarakat yang jenis manfaat/pelayanan kesehatannya tidak dijamin oleh program Jaminan Kesehatan Nasional, seperti:
 - (a) Biaya ambulance peserta Jaminan Kesehatan Nasional dari rumah ke fasilitas kesehatan atau sebaliknya;
 - (b) Biaya transportasi peserta dan pendamping ke fasilitas kesehatan rujukan di luar kota yang tidak dijamin dalam Jaminan Kesehatan Nasional;
 - (c) Biaya rumah singgah pengantar khusus rujukan ke luar kota;
 - (d) Manfaat komplementer lainnya yang tidak dijamin dalam manfaat Jaminan Kesehatan Nasional sesuai kebutuhan pemerintah daerah.
- j) Pemerintah daerah menganggarkan Pajak Kendaraan Bermotor dan Bea Balik Nama Kendaraan Bermotor milik pemerintah daerah sesuai dengan ketentuan



- peraturan perundang-undangan, pada masing-masing SKPD serta besaran tarifnya sesuai dengan masing-masing perda.
- k) Pengadaan barang/jasa yang akan diserahkan kepada pihak ketiga/masyarakat pada tahun anggaran berkenaan yang didasarkan atas usulan tertulis calon penerima kepada kepala daerah, dianggarkan pada jenis belanja barang dan jasa sesuai dengan ketentuan peraturan perundang-undangan di bidang hibah dan bantuan sosial.
 - l) Pengadaan belanja barang/jasa yang akan diserahkan kepada pihak ketiga/masyarakat pada tahun anggaran berkenaan dimaksud dianggarkan sebesar harga beli/bangun barang/jasa yang akan diserahkan kepada pihak ketiga/masyarakat ditambah seluruh belanja yang terkait dengan pengadaan/pembangunan barang/jasa sampai siap diserahkan.
 - m) Pengadaan belanja barang/jasa yang akan diserahkan atau dijual kepada masyarakat/pihak ketiga dalam rangka melaksanakan program dan kegiatan Pemerintahan Daerah berdasarkan visi dan misi Kepala Daerah yang tertuang dalam RPJMD dan dijabarkan dalam RKPD, dianggarkan dalam jenis belanja barang dan jasa sesuai dengan ketentuan peraturan perundang-undangan.
 - n) Penganggaran belanja perjalanan dinas dalam rangka kunjungan kerja atau studi banding, baik perjalanan dinas dalam negeri maupun perjalanan dinas luar negeri, dilakukan secara selektif, frekuensi, jumlah hari dan jumlah orang dibatasi serta memperhatikan target kinerja dari perjalanan dinas dimaksud sehingga relevan dengan substansi kebijakan pemerintah daerah. Hasil kunjungan kerja atau studi banding dilaporkan sesuai dengan ketentuan peraturan perundang-undangan.
 - o) Penganggaran belanja perjalanan dinas harus memperhatikan aspek pertanggungjawaban sesuai biaya riil atau lumpsom, khususnya untuk hal-hal sebagai berikut:
 - 1) Sewa kendaraan dalam kota dibayarkan sesuai dengan biaya riil. Komponen sewa kendaraan tersebut hanya diberikan untuk Gubernur/Wakil Gubernur, Bupati/Wakil Bupati, Wali kota/Wakil Wali kota, Pejabat Pimpinan Tinggi Madya dan pejabat yang diberikan kedudukan atau hak keuangan dan fasilitas setingkat Pejabat Pimpinan Tinggi Madya.
 - 2) Biaya transportasi dibayarkan sesuai dengan biaya riil.
 - 3) Biaya penginapan dibayarkan sesuai dengan biaya riil. Dalam hal pelaksanaan perjalanan dinas tidak menggunakan fasilitas hotel atau tempat penginapan lainnya, kepada yang bersangkutan diberikan biaya penginapan sebesar 30% (tiga puluh persen) dari tarif hotel di kota tempat tujuan sesuai dengan tingkatan pelaksana perjalanan dinas dan dibayarkan secara lumpsom.
 - 4) Uang harian dan uang representasi dibayarkan secara lumpsom. Standar satuan biaya untuk perjalanan dinas dianggarkan sesuai dengan ketentuan peraturan perundang-undangan. Selanjutnya, penyediaan alokasi anggaran untuk perjalanan dinas tersebut termasuk yang mengikutsertakan Non ASN. Ketentuan perjalanan dinas dimaksud ditetapkan dengan perkara.
 - p) Penyediaan anggaran pendidikan dan pelatihan, bimbingan teknis atau sejenisnya yang terkait dengan peningkatan kapasitas bagi:
 - 1) pejabat daerah dan staf pemerintah daerah;



- 2) pimpinan dan anggota DPRD; serta
- 3) unsur lainnya yang dibutuhkan sesuai dengan ketentuan peraturan perundang-undangan; diprioritaskan pelaksanaannya pada masing-masing wilayah provinsi/kabupaten/kota yang bersangkutan.

Dalam hal terdapat kebutuhan untuk menyelenggarakan pendidikan dan pelatihan, bimbingan teknis, sosialisasi, workshop, lokakarya, seminar, atau sejenisnya dapat diselenggarakan di luar wilayah provinsi/kabupaten/kota yang bersangkutan. Penyelenggaraan pendidikan dan pelatihan, bimbingan teknis atau sejenisnya yang terkait dengan peningkatan kapasitas dilakukan secara selektif dengan memperhatikan aspek urgensi, kualitas penyelenggaraan, muatan substansi, kompetensi narasumber, kualitas advokasi dan pelayanan penyelenggara serta manfaat yang akan diperoleh guna efisiensi dan efektifitas penggunaan anggaran daerah serta tertib anggaran dan administrasi.

Berkaitan dengan itu, penganggaran untuk penyelenggaraan kegiatan rapat, pendidikan dan pelatihan, bimbingan teknis, sosialisasi, workshop, lokakarya, seminar atau sejenis lainnya diprioritaskan untuk menggunakan fasilitas aset daerah, seperti ruang rapat atau aula yang sudah tersedia milik pemerintah daerah.

- q) Penganggaran pemeliharaan barang milik daerah yang berada dalam penguasaan pengelola barang, pengguna barang atau kuasa pengguna barang berpedoman pada daftar kebutuhan pemeliharaan barang sesuai dengan ketentuan peraturan perundang-undangan.

3) Belanja Bunga

Belanja bunga digunakan pemerintah daerah untuk menganggarkan pembayaran bunga utang yang dihitung atas kewajiban pokok utang berdasarkan perjanjian pinjaman sesuai dengan ketentuan peraturan perundang-undangan. Belanja bunga antara lain berupa belanja bunga utang pinjaman dan belanja bunga utang obligasi. Pemerintah daerah yang memiliki kewajiban pembayaran bunga utang dianggarkan pembayarannya dalam APBD Tahun Anggaran 2021 pada SKPKD dan diuraikan menurut objek, rincian objek, dan sub rincian objek berkenaan.

Dalam hal SKPD yang melaksanakan pola keuangan BLUD (PPK-BLUD), belanja bunga tersebut dianggarkan pada SKPD berkenaan dan diuraikan menurut objek, rincian objek, dan sub rincian objek sesuai kode rekening berkenaan.

4) Belanja Subsidi

Pemerintah Daerah dapat menganggarkan belanja subsidi dalam APBD Tahun Anggaran 2021 agar harga jual produksi atau jasa yang dihasilkan oleh badan usaha milik negara, BUMD dan/atau badan usaha milik swasta sesuai dengan ketentuan peraturan perundang-undangan yang menghasilkan produk atau jasa pelayanan dasar masyarakat, termasuk penyelenggaraan pelayanan publik sehingga dapat terjangkau oleh masyarakat.

Belanja subsidi kepada badan usaha milik negara, BUMD dan/atau badan usaha milik swasta sebagai penerima subsidi yang dianggarkan dalam APBD Tahun Anggaran 2021, harus terlebih dahulu dilakukan pemeriksaan dengan tujuan tertentu oleh kantor akuntan publik sesuai dengan ketentuan peraturan perundang-undangan.



Pemeriksaan dengan tujuan tertentu yang dilakukan oleh kantor akuntan publik tersebut sebagai bahan pertimbangan untuk penganggaran pemberian subsidi sesuai dengan ketentuan peraturan perundang-undangan. Dalam hal tidak terdapat kantor akuntan publik, pemeriksaan dengan tujuan tertentu dimaksud dapat dilaksanakan oleh lembaga lain yang independen dan ditetapkan oleh kepala daerah. Penerima subsidi sebagai objek pemeriksaan bertanggung jawab secara formal dan material atas penggunaan subsidi yang diterimanya, dan wajib menyampaikan laporan pertanggungjawaban kepada kepala daerah.

Pemerintah daerah menganggarkan belanja subsidi tersebut dalam APBD Tahun Anggaran 2021 pada SKPD terkait dan diuraikan menurut objek, rincian objek, dan sub rincian objek berkenaan. Terhadap pemberian subsidi kepada BUMD penyelenggara Sistem Penyediaan Air Minum (SPAM), pemerintah daerah dapat menganggarkan belanja subsidi kepada BUMD tersebut apabila telah menetapkan Perkada mengenai Tata Cara Perhitungan dan Penetapan Tarif Air Minum serta Pemberian Subsidi dari pemerintah daerah kepada BUMD penyelenggara SPAM dengan sesuai dengan ketentuan peraturan perundang-undangan. Dalam hal kepala daerah menetapkan tarif lebih kecil dari usulan tarif yang diajukan Direksi BUMD penyelenggara SPAM yang mengakibatkan tarif rata-rata tidak mencapai pemulihan biaya secara penuh (*full cost recovery*), pemerintah daerah harus menyediakan subsidi untuk menutup kekurangannya melalui APBD setelah mendapat persetujuan dari dewan pengawas sesuai dengan ketentuan peraturan perundang-undangan.

5) Belanja Hibah dan Bantuan Sosial

a) Belanja hibah

Belanja hibah berupa uang, barang, atau jasa dapat dianggarkan dalam APBD sesuai dengan kemampuan keuangan daerah setelah memprioritaskan pemenuhan belanja Urusan Pemerintahan Wajib dan Urusan Pemerintahan Pilihan, kecuali ditentukan lain sesuai dengan ketentuan peraturan perundang-undangan.

Belanja hibah diberikan kepada Pemerintah Pusat, pemerintah daerah lainnya, badan usaha milik negara, BUMD, dan/atau badan dan lembaga, serta organisasi kemasyarakatan yang berbadan hukum Indonesia yang secara spesifik telah ditetapkan peruntukannya. Belanja hibah ditujukan untuk menunjang pencapaian sasaran program, kegiatan dan sub kegiatan pemerintah daerah sesuai kepentingan daerah dalam mendukung terselenggaranya fungsi pemerintahan, pembangunan, dan kemasyarakatan dengan memperhatikan asas keadilan, kepatutan, rasionalitas, dan manfaat untuk masyarakat.

Belanja hibah memenuhi kriteria paling sedikit:

- (1) peruntukannya secara spesifik telah ditetapkan;
- (2) bersifat tidak wajib dan tidak mengikat;
- (3) tidak secara terus menerus setiap tahun anggaran, kecuali:
 - (a) kepada pemerintah pusat dalam rangka mendukung penyelenggaraan pemerintahan daerah untuk keperluan mendesak sesuai dengan ketentuan peraturan perundang-undangan;
 - (b) badan dan lembaga yang ditetapkan oleh pemerintah atau pemerintah daerah sesuai dengan kewenangannya berdasarkan ketentuan peraturan perundang-undangan; dan/atau



- (c) ditentukan lain oleh ketentuan peraturan perundang-undangan.
- (4) memberikan nilai manfaat bagi pemerintah daerah dalam mendukung terselenggaranya fungsi pemerintahan, pembangunan dan kemasyarakatan; dan
- (5) memenuhi persyaratan penerima hibah.

Selanjutnya, belanja hibah juga berupa pemberian bantuan keuangan kepada partai politik yang mendapatkan kursi di DPRD provinsi dan DPRD kabupaten/kota sesuai dengan ketentuan peraturan perundang-undangan.

Besaran penganggaran belanja bantuan keuangan kepada partai politik dimaksud sesuai dengan ketentuan peraturan perundang-undangan.

b) Belanja Bantuan Sosial

Belanja bantuan sosial berupa uang dan/atau barang dapat dianggarkan dalam APBD sesuai dengan kemampuan keuangan daerah setelah memprioritaskan pemenuhan belanja Urusan Pemerintahan Wajib dan Urusan Pemerintahan Pilihan, kecuali ditentukan lain sesuai dengan ketentuan peraturan perundang-undangan.

Belanja bantuan sosial digunakan untuk menganggarkan pemberian bantuan kepada individu, keluarga, kelompok dan/atau masyarakat yang sifatnya tidak secara terus menerus dan selektif yang bertujuan untuk melindungi dari kemungkinan terjadinya resiko sosial, kecuali dalam keadaan tertentu dapat berkelanjutan.

Pemerintah daerah menganggarkan belanja bantuan sosial dalam APBD Tahun Anggaran 2021 pada SKPD terkait dan diuraikan menurut objek, rincian objek, dan sub rincian objek berkenaan.

Alokasi anggaran belanja hibah dan bantuan sosial dalam rangka menunjang program, kegiatan dan sub kegiatan pemerintah daerah dicantumkan dalam RKPD Tahun 2021 berdasarkan hasil evaluasi Kepala SKPD atas usulan tertulis dari calon penerima hibah dan bantuan sosial, kecuali ditentukan lain sesuai dengan ketentuan peraturan perundang-undangan.

Penganggaran belanja hibah dan bantuan sosial dalam APBD Tahun Anggaran 2021 mempedomani perkada yang mengatur tata cara penganggaran, pelaksanaan dan penatausahaan, pertanggungjawaban dan pelaporan serta monitoring dan evaluasi hibah dan bantuan sosial, sebagaimana diamanatkan dalam ketentuan peraturan perundang-undangan.

Ketentuan dalam Peraturan Menteri Dalam Negeri Nomor 32 Tahun 2011, sebagaimana telah diubah beberapa kali terakhir dengan Peraturan Menteri Dalam Negeri Nomor 99 Tahun 2019 dinyatakan masih tetap berlaku sepanjang tidak bertentangan dengan ketentuan dalam Peraturan Menteri ini.

Penganggaran belanja hibah dan bantuan sosial dianggarkan pada SKPD terkait dan diuraikan menurut objek, rincian objek, dan sub rincian objek sesuai kode rekening berkenaan.

b. Belanja Modal

Belanja modal digunakan untuk menganggarkan pengeluaran yang dilakukan dalam rangka pengadaan aset tetap dan aset lainnya. Pengadaan aset tetap tersebut memenuhi kriteria:



- 1) mempunyai masa manfaat lebih dari 12 (dua belas) bulan;
- 2) digunakan dalam kegiatan pemerintahan daerah; dan
- 3) batas minimal kapitalisasi aset tetap.

Batas minimal kapitalisasi aset tetap diatur dalam Perkada. Nilai aset tetap yang dianggarkan dalam belanja modal tersebut adalah sebesar harga beli atau bangun aset ditambah seluruh belanja yang terkait dengan pengadaan/pembangunan aset sampai aset siap digunakan, sesuai dengan ketentuan peraturan perundang-undangan.

Selanjutnya, kebijakan penganggaran belanja modal memperhatikan hal-hal sebagai berikut:

- 1) Pemerintah daerah harus memprioritaskan alokasi belanja modal pada APBD Tahun Anggaran 2021 untuk pembangunan dan pengembangan sarana dan prasarana yang terkait langsung dengan peningkatan pelayanan publik serta pertumbuhan ekonomi daerah.
- 2) Belanja modal dirinci menurut objek belanja yang terdiri atas:
 - a) belanja modal tanah; belanja modal tanah digunakan untuk menganggarkan tanah yang diperoleh dengan maksud untuk dipakai dalam kegiatan operasional pemerintah daerah dan dalam kondisi siap dipakai.
 - b) belanja modal peralatan dan mesin; belanja modal peralatan dan mesin digunakan untuk menganggarkan peralatan dan mesin mencakup mesin dan kendaraan bermotor, alat elektronik, inventaris kantor, dan peralatan lainnya yang nilainya signifikan dan masa manfaatnya lebih dari 12 (dua belas) bulan dan dalam kondisi siap pakai.
 - c) belanja modal bangunan dan gedung; belanja modal gedung dan bangunan digunakan untuk menganggarkan gedung dan bangunan mencakup seluruh gedung dan bangunan yang diperoleh dengan maksud untuk dipakai dalam kegiatan operasional pemerintah daerah dan dalam kondisi siap dipakai.
 - d) belanja modal jalan, irigasi, dan jaringan; belanja modal jalan, jaringan dan irigasi digunakan untuk menganggarkan jalan, jaringan dan irigasi mencakup jalan, jaringan dan irigasi yang dibangun oleh pemerintah daerah serta dimiliki dan/atau dikuasai oleh pemerintah daerah dan dalam kondisi siap dipakai
 - e) belanja aset tetap lainnya; belanja aset tetap lainnya digunakan untuk menganggarkan aset tetap lainnya mencakup aset tetap yang tidak dapat dikelompokkan ke dalam kelompok aset tetap sampai dengan nomor 4, yang diperoleh dan dimanfaatkan untuk kegiatan operasional pemerintah daerah dan dalam kondisi siap dipakai.
 - f) belanja aset lainnya; belanja aset lainnya digunakan untuk menganggarkan aset tetap yang tidak memenuhi kriteria aset tetap, dan harus disajikan di pos aset lainnya sesuai dengan nilai tercatatnya.
- 3) Segala biaya yang dikeluarkan setelah perolehan awal aset tetap (biaya rehabilitasi/renovasi) sepanjang memenuhi batas minimal kapitalisasi aset, dan memperpanjang masa manfaat atau yang memberikan manfaat ekonomi di masa yang akan datang dalam bentuk peningkatan kapasitas, atau peningkatan mutu produksi atau peningkatan kinerja dianggarkan dalam belanja modal sesuai dengan ketentuan peraturan perundang-undangan.
- 4) Penganggaran pengadaan tanah untuk kepentingan umum sesuai dengan ketentuan peraturan perundang-undangan.
- 5) Penganggaran pengadaan barang milik daerah dilakukan sesuai dengan kemampuan keuangan dan kebutuhan daerah berdasarkan prinsip efisiensi,



efektif, transparan dan terbuka, bersaing, adil, dan akuntabel dengan mengutamakan produk dalam negeri.

Penganggaran pengadaan dan pemeliharaan barang milik daerah didasarkan pada perencanaan kebutuhan barang milik daerah dan daftar kebutuhan pemeliharaan barang milik daerah yang disusun dengan memperhatikan kebutuhan pelaksanaan tugas dan fungsi SKPD serta ketersediaan barang milik daerah yang ada. Selanjutnya, perencanaan kebutuhan barang milik daerah merupakan salah satu dasar bagi SKPD dalam pengusulan penyediaan anggaran untuk kebutuhan barang milik daerah yang baru (new initiative) dan angka dasar (baseline) serta penyusunan RKA-SKPD. Perencanaan kebutuhan barang milik daerah dimaksud berpedoman pada standar barang, standar kebutuhan dan/atau standar harga, penetapan standar kebutuhan oleh kepala daerah sesuai dengan ketentuan peraturan perundang-undangan.

Pengadaan barang milik daerah dimaksud dalam pelaksanaannya juga harus sesuai standarisasi sarana dan prasarana kerja pemerintah daerah sesuai dengan ketentuan peraturan perundang-undangan. Berkaitan dengan itu, standar harga pemeliharaan untuk satuan biaya pemeliharaan gedung atau bangunan dalam negeri, standar satuan biaya pengadaan kendaraan dinas, satuan biaya pemeliharaan kendaraan dinas dan satuan biaya pemeliharaan sarana kantor sesuai dengan ketentuan peraturan perundang-undangan.

c. Belanja Tidak Terduga

Belanja tidak terduga merupakan pengeluaran untuk keadaan darurat termasuk keperluan mendesak yang tidak dapat diprediksi sebelumnya serta pengembalian atas kelebihan pembayaran atas penerimaan daerah tahun-tahun sebelumnya.

Belanja tidak terduga Tahun Anggaran 2021 dianggarkan secara memadai dengan mempertimbangkan kemungkinan adanya kebutuhan yang antara lain sifatnya tidak dapat diprediksi sebelumnya, di luar kendali pemerintah daerah, pengeluaran daerah lainnya yang apabila ditunda akan menimbulkan kerugian yang lebih besar bagi pemerintah daerah dan/atau masyarakat serta amanat peraturan perundang-undangan.

Pengeluaran untuk keadaan darurat, meliputi:

- 1) bencana alam, bencana non-alam, bencana sosial dan/atau kejadian luar biasa;
- 2) pelaksanaan operasi pencarian dan pertolongan; dan/atau
- 3) kerusakan sarana/prasarana yang dapat mengganggu kegiatan pelayanan publik.

Pengeluaran untuk keperluan mendesak, meliputi:

- 1) kebutuhan daerah dalam rangka pelayanan dasar masyarakat yang anggarannya belum tersedia dalam tahun anggaran berjalan;
- 2) belanja daerah yang bersifat mengikat dan belanja yang bersifat wajib;

Belanja daerah yang bersifat mengikat merupakan belanja yang dibutuhkan secara terus menerus dan harus dialokasikan oleh pemerintah daerah dengan jumlah yang cukup untuk keperluan setiap bulan dalam tahun anggaran berkenaan, seperti: pembayaran kekurangan gaji dan tunjangan, pembayaran telepon, air, listrik dan internet.



Belanja daerah yang bersifat wajib merupakan belanja untuk terjaminnya kelangsungan pemenuhan pendanaan pelayanan dasar masyarakat seperti pendidikan, kesehatan, melaksanakan kewajiban kepada pihak ketiga, kewajiban pembayaran pokok pinjaman, bunga pinjaman yang telah jatuh tempo, dan kewajiban lainnya sesuai dengan ketentuan peraturan perundang-undangan dan/atau memiliki dasar hukum yang melandasinya.

- 3) pengeluaran daerah yang berada diluar kendali pemerintah daerah dan tidak dapat diprediksikan sebelumnya, serta amanat peraturan perundang-undangan; dan/atau
- 4) pengeluaran daerah lainnya yang apabila ditunda akan menimbulkan kerugian yang lebih besar bagi pemerintah daerah dan/atau masyarakat.

Kriteria keadaan darurat dan keperluan mendesak dimaksud ditetapkan dalam Perda tentang APBD Tahun Anggaran 2021. Pengembalian atas kelebihan pembayaran atas penerimaan daerah tahun-tahun sebelumnya untuk menganggarkan pengembalian atas kelebihan pembayaran atas penerimaan daerah yang bersifat tidak berulang yang terjadi pada tahun sebelumnya.

Selanjutnya, pengeluaran untuk mendanai:

- 1) keadaan darurat di luar kebutuhan tanggap darurat bencana, konflik sosial, dan/atau kejadian luar biasa, digunakan sesuai dengan ketentuan peraturan perundang-undangan;
- 2) keperluan mendesak; dan/atau
- 3) pengembalian atas kelebihan pembayaran atas penerimaan daerah tahun-tahun sebelumnya;
yang belum tersedia anggarannya dan/atau tidak cukup tersedia anggarannya, diformulasikan terlebih dahulu dalam RKA-SKPD dan/atau Perubahan DPA-SKPD.

Dalam hal belanja tidak terduga tidak mencukupi, menggunakan:

- 1) dana dari hasil penjadwalan ulang capaian program, kegiatan dan sub kegiatan lainnya serta pengeluaran pembiayaan dalam tahun anggaran berjalan; dan/atau
- 2) memanfaatkan kas yang tersedia.

Penjadwalan ulang capaian program, kegiatan dan sub kegiatan tersebut diformulasikan terlebih dahulu dalam Perubahan DPA-SKPD dengan pemberitahuan kepada pimpinan DPRD, untuk selanjutnya dituangkan dalam peraturan daerah tentang perubahan APBD Tahun Anggaran 2021 atau ditampung dalam LRA bagi pemerintah daerah yang tidak melakukan perubahan APBD Tahun Anggaran 2021. Selanjutnya, belanja tidak terduga diuraikan menurut objek, rincian objek, dan sub rincian objek.

d. Belanja Transfer

Belanja transfer merupakan pengeluaran uang dari pemerintah daerah kepada pemerintah daerah lainnya dan/atau dari pemerintah daerah kepada pemerintah desa. Belanja transfer dirinci atas jenis:

- 1) Belanja Bagi Hasil Belanja bagi hasil digunakan untuk menganggarkan bagi hasil yang bersumber dari:
 - a) pendapatan pajak daerah provinsi kepada kabupaten/kota



Kebijakan penganggaran belanja bagi hasil pajak daerah pemerintah provinsi kepada pemerintah kabupaten/kota dianggarkan dalam APBD sesuai dengan ketentuan peraturan perundang-undangan.

Hasil penerimaan pajak daerah provinsi sebagian diperuntukkan bagi pemerintah kabupaten/kota di wilayah provinsi yang bersangkutan dengan ketentuan sebagai berikut:

- (1) hasil penerimaan Pajak Kendaraan Bermotor dan Bea Balik Nama Kendaraan Bermotor diserahkan kepada kabupaten/kota sebesar 30% (tiga puluh persen);
- (2) hasil penerimaan Pajak Bahan Bakar Kendaraan Bermotor diserahkan kepada kabupaten/kota sebesar 70% (tujuh puluh persen);
- (3) hasil penerimaan Pajak Rokok diserahkan kepada kabupaten/kota sebesar 70% (tujuh puluh persen); dan
- (4) hasil penerimaan Pajak Air Permukaan diserahkan kepada kabupaten/kota sebesar 50% (lima puluh persen).

Khusus untuk penerimaan Pajak Air Permukaan dari sumber air yang berada hanya pada 1 (satu) wilayah kabupaten/kota, hasil penerimaan Pajak Air Permukaan dimaksud diserahkan kepada kabupaten/kota yang bersangkutan sebesar 80% (delapan puluh persen).

Besaran alokasi belanja bagi hasil pajak daerah pemerintah provinsi kepada pemerintah kabupaten/kota dianggarkan secara bruto, yaitu jumlah pendapatan daerah yang dianggarkan tidak boleh dikurangi dengan belanja yang digunakan dalam rangka menghasilkan pendapatan tersebut dan/atau dikurangi dengan bagian pemerintah pusat/daerah lain dalam rangka bagi hasil sesuai dengan ketentuan peraturan perundang-undangan.

Belanja bagi hasil pajak daerah provinsi dianggarkan dalam APBD Tahun Anggaran 2021 dan diuraikan menurut objek, rincian objek, dan sub rincian objek sesuai dengan kode rekening berkenaan pada SKPD selaku SKPKD.

Selanjutnya, penganggaran belanja bagi hasil pajak daerah provinsi tersebut memperhitungkan rencana pendapatan pajak daerah pada Tahun Anggaran 2021.

Penyaluran bagi hasil pajak daerah dimaksud dilakukan setiap bulan berikutnya dengan memperhitungkan realisasi pendapatan pajak daerah. Dalam hal terdapat pelampauan realisasi penerimaan target pajak daerah pemerintah provinsi pada akhir Tahun Anggaran 2020, disalurkan kepada pemerintah kabupaten/kota pada Tahun Anggaran 2021 yang besarnya sesuai dengan ketentuan peraturan perundang-undangan.

Dari aspek teknis penganggaran, belanja bagi hasil pajak daerah dari pemerintah provinsi kepada pemerintah kabupaten/kota diuraikan ke dalam daftar nama pemerintah kabupaten/kota penerima bagi hasil pajak daerah sebagai sub rincian objek sesuai dengan kode rekening berkenaan.

Larangan penganggaran belanja bagi hasil yang bersumber dari retribusi daerah provinsi untuk dianggarkan dalam APBD Tahun Anggaran 2021 sesuai dengan ketentuan peraturan perundang-undangan.

- b) pendapatan pajak daerah dan retribusi daerah kabupaten/kota kepada pemerintahan desa

Pemerintah kabupaten/kota menganggarkan belanja bagi hasil pajak daerah dan retribusi daerah kepada pemerintah desa paling sedikit 10% (sepuluh



persen) dari rencana pendapatan pajak daerah dan retribusi daerah kabupaten/kota pada Tahun Anggaran 2021 sesuai dengan ketentuan peraturan perundang-undangan.

Besaran alokasi bagi hasil pajak daerah dan retribusi daerah kabupaten/kota kepada pemerintah desa dianggarkan secara bruto, yaitu jumlah pendapatan daerah yang dianggarkan tidak boleh dikurangi dengan belanja yang digunakan dalam rangka menghasilkan pendapatan tersebut dan/atau dikurangi dengan bagian pemerintah pusat/daerah lain dalam rangka bagi hasil sesuai dengan ketentuan peraturan perundang-undangan.

Penyaluran bagi hasil pajak daerah dan retribusi daerah dimaksud dilakukan setiap bulan berikutnya dengan memperhitungkan realisasi pendapatan pajak daerah dan retribusi daerah.

Dalam hal terdapat pelampauan realisasi penerimaan target pajak daerah dan retribusi daerah pemerintah kabupaten/kota pada akhir Tahun Anggaran 2020, disalurkan kepada pemerintah desa pada Tahun Anggaran 2021. Selanjutnya, belanja bagi hasil pajak daerah dan retribusi daerah dari pemerintah kabupaten/kota kepada pemerintah desa diuraikan ke dalam daftar pemerintahan desa selaku penerima bagi hasil pajak daerah dan retribusi daerah sebagai sub rincian objek sesuai kode rekening berkenaan.

2) Belanja Bantuan Keuangan

Belanja bantuan keuangan dapat dianggarkan sesuai kemampuan keuangan daerah setelah memprioritaskan pemenuhan belanja urusan pemerintahan wajib dan urusan pemerintahan pilihan serta alokasi belanja yang diwajibkan oleh peraturan perundang-undangan, kecuali ditentukan lain sesuai dengan ketentuan peraturan perundang-undangan.

Belanja bantuan keuangan diberikan kepada daerah lain dalam rangka kerja sama daerah, pemerataan peningkatan kemampuan keuangan, dan/atau tujuan tertentu lainnya.

Tujuan tertentu lainnya tersebut yaitu dalam rangka memberikan manfaat bagi pemberi dan/atau penerima bantuan keuangan.

Belanja bantuan keuangan terdiri atas:

- a) bantuan keuangan antar-daerah provinsi;
- b) bantuan keuangan antar-daerah kabupaten/kota;
- c) bantuan keuangan daerah provinsi ke daerah kabupaten/kota di wilayahnya dan/atau daerah kabupaten/kota di luar wilayahnya;
- d) bantuan keuangan daerah kabupaten/kota ke daerah provinsinya dan/atau daerah provinsi lainnya; dan/atau
- e) bantuan keuangan daerah provinsi atau kabupaten/kota kepada desa.

Pemberian bantuan keuangan bersifat umum atau bersifat khusus. Bantuan keuangan yang bersifat umum peruntukan dan pengelolannya diserahkan kepada pemerintah daerah dan/atau pemerintah desa penerima bantuan yang digunakan untuk mengatasi kesenjangan fiskal dengan menggunakan formula jumlah penduduk, luas wilayah, indeks kemahalan konstruksi, produk domestik regional bruto per kapita, dan indeks pembangunan manusia.



Selanjutnya, bantuan keuangan yang bersifat khusus peruntukannya ditetapkan oleh pemerintah daerah pemberi bantuan dan pengelolaannya diserahkan sepenuhnya kepada penerima bantuan yang digunakan untuk membantu capaian kinerja program prioritas pemerintah daerah penerima bantuan keuangan sesuai dengan urusan pemerintahan yang menjadi kewenangan penerima bantuan.

Pemberi bantuan keuangan bersifat khusus dapat mensyaratkan penyediaan dana pendamping dalam APBD atau anggaran pendapatan dan belanja desa penerima bantuan. Pemerintah kabupaten/kota harus mengalokasikan alokasi dana untuk desa yang diterima dari APBN dalam jenis belanja bantuan keuangan kepada pemerintah desa dalam APBD kabupaten/kota Tahun Anggaran 2021 untuk membiayai penyelenggaraan pemerintahan, pelaksanaan pembangunan, pembinaan kemasyarakatan, dan pemberdayaan masyarakat sesuai dengan ketentuan peraturan perundang-undangan. Selain itu, pemerintah kabupaten/kota harus mengalokasikan Alokasi Dana Desa (ADD) untuk pemerintah desa dalam jenis belanja bantuan keuangan kepada pemerintah desa paling sedikit 10% (sepuluh persen) dari dana perimbangan yang diterima oleh kabupaten/kota dalam APBD Tahun Anggaran 2021 setelah dikurangi DAK sebagaimana diatur dalam ketentuan peraturan perundang-undangan.

Dalam hal ADD yang dialokasikan dalam APBD tidak tersalur 100% (seratus persen), maka pemerintah kabupaten/kota mengalokasikan sisa ADD yang belum tersalur tersebut dalam APBD tahun berikutnya sebagai tambahan ADD kepada pemerintah desa. Selanjutnya, pemerintah provinsi dan kabupaten/kota dapat memberikan bantuan keuangan lainnya kepada pemerintah desa, sebagaimana diatur dalam ketentuan peraturan perundang-undangan. Belanja bantuan keuangan dianggarkan dalam APBD Tahun Anggaran 2021 dan diuraikan menurut objek, rincian objek, dan sub rincian objek sesuai kode rekening berkenaan pada SKPD selaku SKPKD.

Dari aspek teknis penganggaran, dalam APBD pemberi bantuan keuangan diuraikan daftar nama pemerintah daerah dan/atau pemerintah desa penerima bantuan keuangan sebagai sub rincian objek sesuai kode rekening berkenaan.

2.1.3.3. Pembiayaan Daerah

Pembiayaan daerah meliputi semua penerimaan yang perlu dibayar kembali dan/atau pengeluaran yang akan diterima kembali, baik pada tahun anggaran berkenaan maupun pada tahun anggaran berikutnya. Pembiayaan daerah dianggarkan dalam APBD Tahun Anggaran 2021 dan dirinci menurut urusan pemerintahan daerah, bidang urusan Pemerintahan Daerah, organisasi, kelompok, jenis, objek, rincian objek, dan sub rincian objek pembiayaan daerah sesuai kode rekening berkenaan pada SKPD selaku SKPKD.

2.1.3.3.1. Penerimaan Pembiayaan

Penerimaan Pembiayaan daerah dapat digunakan untuk menutup defisit APBD. Penerimaan Pembiayaan daerah bersumber dari:



a. SiLPA

Penganggaran Sisa Lebih Perhitungan Anggaran Tahun Sebelumnya (SiLPA) didasarkan pada penghitungan yang cermat dan rasional dengan mempertimbangkan perkiraan realisasi anggaran Tahun Anggaran 2020 dalam rangka menghindari kemungkinan adanya pengeluaran pada Tahun Anggaran 2021 yang tidak dapat didanai akibat tidak tercapainya SiLPA yang direncanakan. SiLPA tersebut bersumber dari:

- 1) pelampauan penerimaan PAD;
- 2) pelampauan penerimaan pendapatan transfer;
- 3) pelampauan penerimaan lain-lain Pendapatan Daerah yang sah;
- 4) pelampauan penerimaan Pembiayaan;
- 5) penghematan belanja;
- 6) kewajiban kepada pihak ketiga sampai dengan akhir tahun belum terselesaikan; dan/atau
- 7) sisa dana akibat tidak tercapainya capaian target kinerja dan sisa dana pengeluaran pembiayaan.

b. Pencairan Dana Cadangan

Pencairan dana cadangan digunakan untuk menganggarkan pencairan dana cadangan dari rekening dana cadangan ke Rekening Kas Umum Daerah dalam tahun anggaran berkenaan. Jumlah dana cadangan tersebut sesuai dengan jumlah yang telah ditetapkan dengan Perda tentang pembentukan dana cadangan bersangkutan.

Pencairan dana cadangan dalam 1 (satu) tahun anggaran menjadi penerimaan pembiayaan APBD dalam tahun anggaran berkenaan. Dalam hal dana cadangan tersebut belum digunakan sesuai dengan peruntukannya, dana cadangan dimaksud dapat ditempatkan dalam portofolio yang memberikan hasil tetap dengan risiko rendah.

Penggunaan atas dana cadangan yang dicairkan dari rekening dana cadangan ke RKUD dianggarkan dalam SKPD pengguna dana cadangan bersangkutan, kecuali ditentukan lain sesuai dengan ketentuan peraturan perundang-undangan.

c. Hasil Penjualan Kekayaan Daerah Yang Dipisahkan

Hasil penjualan kekayaan daerah yang dipisahkan dilakukan sesuai dengan ketentuan peraturan perundang-undangan. Penerimaan atas hasil penjualan kekayaan daerah dicatat berdasarkan bukti penerimaan yang sah, seperti dokumen lelang, akta jual beli, nota kredit, dan dokumen sejenis lainnya.

d. Penerimaan Pinjaman Daerah

Penerimaan pinjaman daerah didasarkan pada jumlah pinjaman yang akan diterima dalam tahun anggaran berkenaan sesuai dengan yang ditetapkan dalam perjanjian pinjaman bersangkutan. Penerimaan pinjaman daerah digunakan untuk menganggarkan penerimaan pinjaman daerah termasuk penerimaan atas penerbitan obligasi daerah yang akan diterima pada tahun anggaran berkenaan.

Pemerintah daerah dapat melakukan pinjaman daerah berdasarkan peraturan perundang-undangan di bidang pinjaman daerah. Bagi pemerintah daerah yang berencana untuk melakukan pinjaman daerah harus dianggarkan terlebih dahulu dalam rancangan Perda tentang APBD tahun anggaran berkenaan sesuai dengan ketentuan peraturan perundang-undangan.



Selanjutnya, persetujuan DPRD untuk pinjaman jangka menengah dan pinjaman jangka panjang dilakukan bersamaan pada saat pembahasan KUA dan PPAS sebagaimana diatur dalam ketentuan peraturan perundang-undangan. Pemerintah daerah yang akan melakukan pinjaman bersumber dari:

- 1) Pemerintah Pusat;
 - 2) pemerintah daerah lain;
 - 3) Lembaga Keuangan Bank;
 - 4) Lembaga Keuangan Bukan Bank; dan
 - 5) Masyarakat (obligasi daerah);
- harus mengajukan dan mendapat pertimbangan terlebih dahulu dari Menteri Dalam Negeri, dengan paling sedikit melampirkan sebagai berikut:
- 1) persetujuan DPRD yang dilengkapi dengan risalah sidang;
 - 2) salinan berita acara pelantikan kepala daerah;
 - 3) kerangka acuan kegiatan;
 - 4) RPJMD;
 - 5) RKPD;
 - 6) Laporan Keuangan Pemerintah Daerah selama 3 (tiga) tahun terakhir;
 - 7) APBD tahun anggaran berjalan;
 - 8) Rancangan Perda tentang APBD tahun anggaran berkenaan;
 - 9) Rencana keuangan pinjaman daerah yang menginformasikan besaran pagu pinjaman, tenor waktu pinjaman, prakiraan penarikan pinjaman serta prakiraan pengembalian pokok dan bunga pinjaman;
 - 10) Pernyataan tidak mempunyai tunggakan atas pengembalian pinjaman yang ditandatangani oleh kepala daerah;
 - 11) Perhitungan tentang rasio kemampuan keuangan daerah untuk mengembalikan pinjaman/DSCR; dan
 - 12) Perbandingan sisa pinjaman daerah ditambah jumlah pinjaman yang akan ditarik tidak melebihi 75% (tujuh puluh lima persen) dari jumlah penerimaan umum APBD tahun sebelumnya.

Untuk pinjaman jangka pendek digunakan hanya untuk menutup kekurangan arus kas. Untuk pinjaman jangka menengah digunakan untuk membiayai pelayanan publik yang tidak menghasilkan penerimaan. Untuk pinjaman jangka panjang yang bersumber dari pemerintah, pemerintah daerah lain, lembaga keuangan bank, dan lembaga keuangan bukan bank digunakan untuk membiayai infrastruktur dan/atau kegiatan investasi berupa kegiatan pembangunan prasarana dan/atau sarana dalam rangka penyediaan pelayanan publik yang menjadi urusan pemerintahan daerah, dengan tujuan:

- 1) menghasilkan penerimaan langsung berupa pendapatan bagi APBD yang berkaitan dengan pembangunan prasarana dan/atau sarana daerah;
- 2) menghasilkan penerimaan tidak langsung berupa penghematan belanja APBD yang seharusnya dikeluarkan apabila kegiatan tersebut tidak dilaksanakan; dan/atau
- 3) memberikan manfaat ekonomi dan sosial.

Pinjaman jangka panjang diperkenankan melewati masa jabatan kepala daerah dengan ketentuan dalam rangka mendukung prioritas nasional dan/atau kepentingan strategis nasional sesuai dengan ketentuan peraturan perundang-undangan. Kepala daerah dengan persetujuan DPRD dapat menerbitkan obligasi daerah untuk membiayai infrastruktur dan/atau investasi yang menghasilkan penerimaan daerah



setelah memperoleh pertimbangan dari Menteri dan persetujuan dari menteri yang menyelenggarakan urusan pemerintahan di bidang keuangan sesuai dengan ketentuan peraturan perundang-undangan. Pemerintah daerah dapat melakukan pinjaman yang berasal dari penerusan pinjaman utang luar negeri dari menteri yang menyelenggarakan urusan pemerintahan di bidang keuangan setelah memperoleh pertimbangan Menteri. Perjanjian penerusan pinjaman dilakukan antara menteri yang menyelenggarakan urusan pemerintahan di bidang keuangan dan kepala daerah.

e. Penerimaan kembali pemberian pinjaman daerah

Penerimaan kembali pemberian pinjaman daerah digunakan untuk menganggarkan penerimaan kembali pinjaman yang diberikan kepada pihak penerima pinjaman sesuai dengan ketentuan peraturan perundang-undangan.

f. Penerimaan Pembiayaan lainnya sesuai dengan ketentuan peraturan perundang-undangan

Penerimaan Pembiayaan lainnya digunakan untuk menganggarkan penerimaan Pembiayaan lainnya sesuai dengan ketentuan peraturan perundang-undangan.

2.1.3.3.2. Pengeluaran Pembiayaan

Pengeluaran pembiayaan daerah dapat digunakan untuk memanfaatkan surplus APBD. Pengeluaran Pembiayaan daerah dapat digunakan untuk:

a. Pembayaran cicilan pokok utang yang jatuh tempo

Pembayaran cicilan pokok utang yang jatuh tempo didasarkan pada jumlah yang harus dibayarkan sesuai dengan perjanjian pinjaman dan pelaksanaannya merupakan prioritas utama dari seluruh kewajiban pemerintah daerah yang harus diselesaikan dalam tahun anggaran berkenaan berdasarkan perjanjian pinjaman jangka pendek, jangka menengah, dan jangka panjang.

Pembayaran cicilan pokok utang yang jatuh tempo merupakan pembayaran pokok pinjaman, bunga dan kewajiban lainnya yang menjadi 73 beban pemerintah daerah harus dianggarkan pada APBD setiap tahun sampai dengan selesainya kewajiban dimaksud.

Dalam hal alokasi anggaran dalam APBD tidak mencukupi untuk pembayaran cicilan pokok utang, kepala daerah dapat melakukan pelampauan pembayaran mendahului perubahan APBD, dengan melakukan perubahan Perkada tentang penjabaran APBD Tahun Anggaran 2021 dan diberitahukan kepada Pimpinan DPRD, untuk selanjutnya dituangkan dalam Perda tentang perubahan APBD Tahun Anggaran 2021 atau ditampung dalam LRA bagi pemerintah daerah yang tidak melakukan Perubahan APBD Tahun Anggaran 2021.

b. Penyertaan Modal Daerah

Pemerintah daerah dapat melakukan penyertaan modal pada BUMD dan/atau BUMN. Penyertaan modal pemerintah daerah dapat dilaksanakan apabila jumlah yang akan disertakan dalam Tahun Anggaran 2021 telah ditetapkan dalam Perda mengenai penyertaan modal daerah bersangkutan dan pelaksanaannya sesuai dengan ketentuan peraturan perundang-undangan.



Perda dimaksud ditetapkan sebelum persetujuan kepala daerah bersama DPRD atas rancangan Perda tentang APBD.

Pemerintah daerah dalam melakukan investasi daerah (penyertaan modal daerah) memperhatikan hal-hal sebagai berikut:

- 1) Dalam hal akan melaksanakan penyertaan modal, pemerintah daerah terlebih dahulu menyusun perencanaan investasi pemerintah daerah yang dituangkan dalam dokumen rencana kegiatan investasi yang disiapkan oleh PPKD selaku pengelola investasi untuk disetujui oleh kepala daerah. Berdasarkan dokumen rencana kegiatan investasi daerah (penyertaan modal daerah) tersebut, pemerintah daerah menyusun analisis investasi daerah (penyertaan modal daerah) pemerintah daerah sebelum melakukan investasi (penyertaan modal daerah).

Analisis investasi daerah (penyertaan modal daerah) dilakukan oleh penasehat investasi yang independen dan profesional, dan ditetapkan oleh kepala daerah sebagaimana diamanatkan dalam ketentuan peraturan perundang-undangan.

Investasi daerah (penyertaan modal daerah) bertujuan untuk meningkatkan pendapatan daerah, pertumbuhan perkembangan perekonomian daerah dan meningkatkan kesejahteraan masyarakat guna memperoleh manfaat ekonomi, sosial, dan/atau manfaat lainnya. Penyertaan modal dalam rangka pemenuhan kewajiban yang telah tercantum dalam Perda tentang penyertaan modal pada tahun sebelumnya, tidak diterbitkan perda tersendiri sepanjang jumlah anggaran penyertaan modal tersebut belum melebihi jumlah penyertaan modal yang telah ditetapkan pada Perda tentang penyertaan modal.

Dalam hal pemerintah daerah akan menambah jumlah penyertaan modal melebihi jumlah penyertaan modal yang telah ditetapkan dengan Perda mengenai penyertaan modal, pemerintah daerah melakukan perubahan perda mengenai penyertaan modal yang bersangkutan sesuai dengan ketentuan peraturan perundang-undangan.

- 2) Dalam rangka memperkuat struktur permodalan pada Badan Usaha Milik Daerah (BUMD), pemerintah daerah dapat menambah modal yang disetor dan/atau melakukan penambahan penyertaan modal pada BUMD, sehingga BUMD tersebut dapat lebih berkompetisi, tumbuh dan berkembang. Khusus untuk BUMD sektor perbankan, pemerintah daerah dapat melakukan penambahan penyertaan modal dimaksud guna menambah modal inti sebagaimana dipersyaratkan Bank Indonesia dan untuk memenuhi Capital Adequacy Ratio (CAR) sesuai ketentuan peraturan perundang-undangan.

Pemerintah daerah yang merupakan pemegang saham pengendali, melakukan penyertaan modal kepada BUMD Perseroda guna memenuhi kepemilikan saham menjadi 51% (lima puluh satu persen) atau lebih. Pemenuhan kepemilikan saham minimal 51% (lima puluh satu persen) oleh 1 (satu) daerah tersebut, dilakukan paling lama 5 (lima) tahun sesuai dengan ketentuan peraturan perundang-undangan.

- 3) Dalam rangka pelaksanaan kebijakan pemerintah untuk menyalurkan Kredit Usaha Rakyat (KUR), pemerintah daerah dapat menyediakan alokasi anggaran dalam APBD, seperti:
 - a) sosialisasi pelaksanaan program KUR kepada pemerintah daerah;
 - b) monitoring dan evaluasi KUR di daerah;
 - c) pembinaan pelaksanaan program KUR oleh pemerintah daerah;



- d) pembinaan terkait KUR klaster yang mengimplementasikan program One Village One Product (OVOP); sesuai dengan ketentuan peraturan perundang-undangan.
Selanjutnya, pemerintah daerah juga menyediakan alokasi anggaran untuk keperluan pengembangan dan pendampingan usaha penerima KUR dalam masing-masing APBD.
- 4) Dalam rangka pemberdayaan masyarakat, pemerintah daerah dapat menganggarkan investasi jangka panjang non permanen dalam bentuk dana bergulir. Dana bergulir dalam APBD dianggarkan pada akun pembiayaan, kelompok pengeluaran pembiayaan daerah, dan diuraikan ke dalam jenis, objek, rincian objek dan sub rincian objek kode rekening berkenaan.
Dalam penyaluran dana bergulir, pemerintah daerah dapat melakukan kerjasama dengan BUMD Lembaga Keuangan Perbankan, Lembaga Keuangan Non Perbankan atau Lembaga Keuangan lainnya.
- 5) Dalam rangka mendukung pencapaian target Sustainable Development Goal's (SDG's) Tahun 2025 yaitu cakupan pelayanan air minum perpipaan di wilayah perkotaan sebanyak 80% (delapan puluh persen) dan di wilayah perdesaan sebanyak 60% (enam puluh persen), pemerintah daerah perlu memperkuat struktur permodalan Perusahaan Daerah Air Minum (PDAM). Penguatan struktur permodalan tersebut dilakukan dengan menambah penyertaan modal pemerintah daerah yang antara lain bersumber dari pemanfaatan laba bersih PDAM.
Penyertaan modal dimaksud dilakukan untuk penambahan, peningkatan, perluasan prasarana dan sarana sistem penyediaan air minum, serta peningkatan kualitas dan pengembangan cakupan pelayanan. Selain itu, pemerintah daerah dapat melakukan penambahan penyertaan modal guna peningkatan kuantitas, dan kapasitas pelayanan air minum kepada masyarakat untuk mencapai SDG's dengan berpedoman pada peraturan perundang-undangan. PDAM akan menjadi penyedia air minum di daerah sebagai implikasi Putusan Mahkamah Konstitusi Nomor 85/PUU-XI/2013 yang membatalkan Undang-Undang Nomor 7 Tahun 2004 tentang Sumber Daya Air. Untuk itu pemerintah daerah dapat melakukan penambahan penyertaan modal kepada PDAM dalam rangka memperbesar skala usaha PDAM. Bagi PDAM yang skala usahanya belum sesuai dengan fungsi PDAM sebagai penyedia air minum di daerah, agar dipertimbangkan untuk melakukan penggabungan PDAM dimaksud.
- c. Pembentukan Dana Cadangan
Pemerintah daerah dapat membentuk dana cadangan yang penggunaannya diprioritaskan untuk mendanai kebutuhan pembangunan prasarana dan sarana daerah yang tidak dapat dibebankan dalam 1 (satu) tahun anggaran serta dapat digunakan untuk mendanai kebutuhan lainnya sesuai peraturan perundang-undangan.
Dana cadangan bersumber dari penyisihan atas penerimaan daerah, kecuali dari:
- 1) DAK;
 - 2) pinjaman daerah; dan
 - 3) penerimaan lain yang penggunaannya dibatasi;
untuk pengeluaran tertentu berdasarkan ketentuan peraturan perundang-undangan. Dana cadangan tersebut ditempatkan dalam rekening tersendiri dan dikelola oleh PPKD selaku BUD.



- Pembentukan dana cadangan ditetapkan dalam Perda tentang Pembentukan dana cadangan. Perda tersebut sekurang-kurangnya memuat:
- 1) penetapan tujuan pembentukan dana cadangan;
 - 2) program, kegiatan dan sub kegiatan yang akan dibiayai dari dana cadangan;
 - 3) besaran dan rincian tahunan dana cadangan yang harus dianggarkan dan ditransfer ke rekening dana cadangan;
 - 4) sumber dana cadangan; dan
 - 5) tahun anggaran pelaksanaan dana cadangan. Selanjutnya, Perda tentang pembentukan dana cadangan dimaksud ditetapkan sebelum persetujuan kepala daerah bersama DPRD atas rancangan Perda tentang APBD.
- d. Pemberian Pinjaman Daerah Pemberian pinjaman daerah digunakan untuk menganggarkan pemberian pinjaman daerah yang diberikan kepada pemerintah pusat, pemerintah daerah lainnya, BUMN, BUMD, dan/atau masyarakat. Pemberian pinjaman daerah dilaksanakan setelah mendapat persetujuan DPRD dan menjadi bagian yang disepakati dalam KUA dan PPAS. Ketentuan mengenai tata cara pemberian pinjaman daerah diatur dalam Perkada sesuai dengan ketentuan peraturan perundang-undangan.
- e. Pengeluaran pembiayaan lainnya sesuai dengan ketentuan peraturan perundang-undangan
Pengeluaran pembiayaan lainnya digunakan untuk menganggarkan pengeluaran pembiayaan lainnya sesuai dengan ketentuan peraturan perundang-undangan.

2.2. Perubahan Kebijakan Umum APBD Tahun Anggaran 2021

Dalam rangka penyusunan Rancangan Perubahan Anggaran Pendapatan dan Belanja Daerah diperlukan Kebijakan Umum Perubahan APBD yang disepakati bersama antara DPRD dengan Pemerintah Daerah untuk selanjutnya dijadikan sebagai dasar penyusunan Perubahan Prioritas dan Plafon Anggaran Sementara APBD Tahun Anggaran 2021. Sehingga dibuatlah Nota Kesepakatan antara Pemerintah Kota Yogyakarta dengan Dewan Perwakilan Rakyat Daerah Kota Yogyakarta Nomor :

64/NK.YK/RPD.01/AGTVIII/2021
1/NKB/DPRD/VIII/2021

pada tanggal 13 Agustus 2021 tentang Perubahan Kebijakan Umum Anggaran Pendapatan dan Belanja Daerah Tahun Anggaran 2021.

Pemerintah Kota Yogyakarta telah menetapkan Peraturan Walikota Yogyakarta Nomor 54 Tahun 2021 tentang Perubahan Rencana Kerja Pemerintah Daerah Kota Yogyakarta Tahun 2021 yang menjadi dasar penyusunan Perubahan Kebijakan Umum APBD Tahun 2021. Tujuan Penyusunan Perubahan Kebijakan Umum Anggaran Tahun 2021 adalah sebagai pedoman penyusunan Perubahan Prioritas Plafon Anggaran Sementara APBD Kota Yogyakarta Tahun Anggaran 2021 dan selanjutnya menjadi pedoman penyusunan Perubahan APBD Tahun 2021.

Perubahan Kebijakan Umum Anggaran Pendapatan dan Belanja Daerah menyangkut 3 (tiga) kebijakan pokok yaitu kebijakan pendapatan, kebijakan belanja



dan kebijakan pembiayaan. Pada dasarnya perubahan kebijakan diambil berdasarkan perubahan perkiraan sumber-sumber pendapatan dan besaran pendapatan dari sektor-sektor potensial, sedangkan alokasi anggaran pada belanja yang bersifat wajib, mengikat, prioritas dan strategis dapat dilakukan. Kemudian untuk pembiayaan diusahakan pada angka optimis yang dapat diraih untuk menutup defisit.

Asumsi dasar yang digunakan Pemerintah Kota Yogyakarta dalam penyusunan Perubahan APBD Tahun Anggaran 2021 yakni sebagai berikut:

1. Pertumbuhan ekonomi ditargetkan pada kisaran 4,04 – 4,21 persen;
2. Tingkat pengangguran terbuka ditargetkan sebesar 4,8 – 5,71 persen;
3. Indeks Gini ditargetkan sebesar 0,426 – 0,393;
4. Indeks Pembangunan Manusia (IPM) ditargetkan sebesar 85 – 86,61; dan
5. Angka kemiskinan ditargetkan sebesar 7,18 – 7,29 persen

2.2.1. Kebijakan Perubahan Perencanaan Pendapatan Daerah

Pandemi *Corona Virus Disease* 2019 berdampak cukup signifikan pada perekonomian nasional dan daerah. Sampai dengan pertengahan tahun 2021, perkembangan perekonomian global, nasional, dan daerah belum menunjukkan adanya perbaikan. Hal ini tentu berpengaruh pada perkembangan perekonomian Kota Yogyakarta dan Pemerintah DIY secara umum.

Aktivitas perekonomian Kota Yogyakarta yang didorong oleh sektor pariwisata dan pendidikan mengakibatkan sektor perekonomian lainnya seperti jasa, perdagangan, hotel dan restoran mengalami penurunan yang cukup dalam. Penurunan tersebut pada akhirnya memberikan kontribusi negatif bagi Pendapatan Asli Daerah.

Pada Perubahan APBD Tahun 2021, dari sisi pendapatan daerah terdapat perubahan pada Pendapatan Asli Daerah, Dana Perimbangan, dan Lain-lain Pendapatan Daerah yang Sah. Pada APBD TA 2021, Pendapatan Daerah ditetapkan sebesar Rp.1.679.308.366.638,00 dan pada Perubahan KUA TA 2021 mengalami penurunan menjadi sebesar Rp.1.610.175.528.715,00.

2.2.1.1. Perubahan Pendapatan Asli Daerah

Pendapatan Asli Daerah pada tahun 2021 sebelum perubahan sebesar Rp565.651.286.900,00 dan setelah perubahan menurun menjadi sebesar Rp506.054.376.977,00.

Arah kebijakan Pendapatan Asli Daerah pada tahun anggaran 2021, meliputi:

- a. Mengoptimalkan pendapatan asli daerah dengan mempertimbangkan kondisi perekonomian yang terjadi pada tahun-tahun sebelumnya, perkiraan pertumbuhan ekonomi tahun 2021, tingkat inflasi tahun 2021, realisasi penerimaan PAD tahun



- sebelumnya maupun sampai dengan semester I, serta potensi PAD dengan memperhatikan ketentuan peraturan perundang-undangan terkait;
- b. Mengupayakan kebijakan yang tidak memberatkan dunia usaha dan masyarakat. Upaya tersebut ditempuh melalui peningkatan ketaatan wajib pajak dan pembayaran retribusi daerah serta meningkatkan pengendalian dan pengawasan atas pemungutan PAD berbasis teknologi yang diimbangi dengan peningkatan kualitas, kemudahan, ketepatan waktu, dan kecepatan pelayanan;
 - c. Perhitungan hasil pengelolaan kekayaan daerah yang dipisahkan, dilakukan secara rasional dengan memperhatikan nilai kekayaan daerah yang dipisahkan, baik dalam bentuk uang maupun barang sebagai penyertaan modal serta memperhatikan fungsi penyertaan modal tersebut; dan
 - d. Mengoptimalkan kekayaan daerah yang tidak dipisahkan dan belum dimanfaatkan, untuk dikelola atau dikerjasamakan dengan pihak ketiga dalam rangka peningkatan PAD.

2.2.1.2. Pendapatan Transfer

Kebijakan Pendapatan Transfer pada Tahun Anggaran 2021 didasarkan pada ketentuan terkait, antara lain sebagai berikut:

- a. Peraturan Menteri Keuangan Republik Indonesia Nomor 17/PMK.07/2021 tentang Pengelolaan Transfer Ke Daerah Dan Dana Desa Tahun Anggaran 2021 Dalam Rangka Mendukung Penanganan Pandemi Corona Virus Disease 2019 (Covid-19) Dan Dampaknya;
- b. Berita Acara Usulan Perubahan Pertama Program dan Kegiatan Bantuan Keuangan Khusus Dana Keistimewaan Daerah Istimewa Yogyakarta Kepada Kota Yogyakarta Tahun 2021.

Pendapatan Transfer pada tahun anggaran 2021 sebelum perubahan sebesar Rp1.084.324.179.738,00 dan menjadi sebesar Rp1.074.500.251.738,00 setelah perubahan.

Pendapatan transfer pemerintah pusat sebesar Rp905.376.418,00 sebelum perubahan dan setelah perubahan menjadi sebesar Rp882.450.762,00. Pendapatan transfer antar daerah sebelum perubahan dialokasikan sebesar Rp178.947.761.738,00,00 dan setelah perubahan menjadi sebesar Rp192.049.489.738,00.

2.2.1.3. Lain-Lain Pendapatan Daerah Yang Sah

Kebijakan Lain-lain Pendapatan Daerah yang Sah Tahun Anggaran 2021 adalah sebagai berikut:

- a. Penerimaan hibah termasuk sumbangan dari pihak ketiga/sejenis yang tidak mengikat, tidak berdasarkan perhitungan tertentu, dan tidak mempunyai konsekuensi pengeluaran atau pengurangan kewajiban kepada penerima maupun pemberi serta tidak menyebabkan biaya ekonomi tinggi.
- b. Pendapatan Hibah Dana BOS untuk Satuan Pendidikan Negeri yang diselenggarakan daerah, dianggarkan pada Satuan Kerja Pengelola Keuangan Daerah (SKPKD), Akun Pendapatan, Kelompok Lain-lain Pendapatan Daerah



yang Sah, Jenis Hibah, objek Hibah Dana BOS, Rincian objek Hibah Dana BOS masing-masing Satuan Pendidikan Negeri pada kode rekening berkenaan sesuai dengan peraturan perundang-undangan.

Lain-lain Pendapatan Daerah yang Sah pada tahun anggaran 2021 sebesar Rp29.332.900.000,00 menjadi sebesar Rp29.620.900.000,00 pada perubahan anggaran tahun anggaran 2021.

2.2.2. Kebijakan Perubahan Perencanaan Belanja Daerah

Berdasarkan pada data realisasi belanja, maka kebijakan belanja daerah diarahkan pada pelaksanaan urusan pemerintahan yang menjadi kewenangan pemerintah kota yang terdiri dari urusan wajib dan urusan pilihan. Belanja urusan wajib diprioritaskan untuk melindungi dan meningkatkan kualitas kehidupan masyarakat dalam upaya memenuhi kewajiban daerah yang diwujudkan dalam bentuk peningkatan pelayanan dasar, pendidikan, kesehatan, fasilitas sosial dan fasilitas umum yang layak serta mengembangkan sistem jaminan sosial. Pelaksanaan urusan wajib mendasarkan pada standar pelayanan minimal (SPM)

Perubahan perencanaan belanja daerah didasarkan pada keadaan yang menyebabkan harus dilakukan pergeseran anggaran antar organisasi, antar unit organisasi, antar program, antar kegiatan, dan antar jenis belanja. Belanja daerah harus mendukung target capaian prioritas pembangunan nasional Tahun 2021 sesuai dengan kewenangan masing-masing tingkatan pemerintah daerah, mendanai pelaksanaan urusan Pemerintahan Daerah yang menjadi kewenangan daerah dan memiliki dasar hukum yang melandasinya serta untuk pengendalian dan pemulihan pasca COVID-19. Dalam penggunaan APBD, kebijakan belanja daerah mengutamakan pada kegiatan yang berorientasi produktif dan memiliki manfaat untuk meningkatkan kualitas sumber daya manusia, pelayanan publik, dan pertumbuhan ekonomi daerah. Pemerintah daerah juga wajib mengalokasikan belanja untuk mendanai urusan pemerintahan daerah yang besarnya telah ditetapkan sesuai dengan ketentuan peraturan perundang-undangan, antara lain alokasi belanja untuk fungsi pendidikan, kesehatan, infrastruktur, pengawasan, peningkatan kompetensi sumber daya manusia, dan kelurahan.

Dalam rencana pembangunan daerah yang disepakati, arah pembangunan tahun 2021 di Kota Yogyakarta adalah menuju kepada pemulihan dan pembangunan ekonomi. Akan tetapi rencana tersebut tersisihkan karena pada awal Juli 2021 kasus Covid-19 di Kota Yogyakarta terus meningkat. Pertumbuhan ekonomi di Kota Yogyakarta saat ini sedang dalam kondisi terpuruk, karena pelaku Usaha Kecil Menengah (UKM) dan Usaha Mikro Kecil Menengah (UMKM) tidak dapat mengoptimalkan produknya. Selain itu, sektor perhotelan juga sedang kolaps karena tingkat hunian yang rendah. Rencana pemulihan ekonomi di tengah pandemi Covid-19 tertunda lantaran pemerintah masih harus kembali fokus terhadap sektor kesehatan untuk menurunkan kasus positif Covid-19.

Adapun rencana perubahan belanja daerah pada Tahun Anggaran 2021 selengkapnya sebagaimana tabel berikut:



Tabel 2.2. Perubahan Belanja Daerah Tahun Anggaran 2021

URAIAN	SEBELUM PERUBAHAN	SETELAH PERUBAHAN	BERTAMBAH/ BERKURANG	
	Rp	Rp	Rp	%
BELANJA OPERASI	1.552.646.086.061	1.622.651.642.718	70.005.556.657	4,51
Belanja Pegawai	717.572.182.439	771.199.312.924	53.627.130.485	7,47
Belanja Barang dan Jasa	782.153.781.004	762.710.497.176	(19.443.283.828)	(2,49)
Belanja Bunga	-	-	-	-
Belanja Subsidi	-	-	-	-
Belanja Hibah	8.723.337.618	47.654.637.618	38.931.300.000	446,29
Belanja Bantuan Sosial	44.196.785.000	41.087.195.000	(3.109.590.000)	(7,04)
BELANJA MODAL	206.963.414.216	303.945.332.330	96.981.918.114	46,86
Belanja Modal Tanah	7.823.675.000	59.169.091.000	51.345.416.000	656,28
Belanja Modal Peralatan dan Mesin	52.846.959.763	80.265.411.931	27.418.452.168	51,88
Belanja Modal Gedung dan Bangunan	50.951.813.207	57.061.651.451	6.109.838.244	11,99
Belanja Modal Jalan, Jaringan, dan Irigasi	77.578.726.109	91.283.210.670	13.704.484.561	17,67
Belanja Modal Aset Tetap Lainnya	17.762.240.137	16.165.967.278	(1.596.272.859)	(8,99)
BELANJA TIDAK TERDUGA	13.126.016.147	18.433.341.015	5.307.324.868	40,43
BELANJA TRANSFER	592.771.280	1.059.517.480	466.746.200	78,74
Belanja Bagi Hasil	-	-	-	-
Belanja Bantuan Keuangan	592.771.280	1.059.517.480	466.746.200	78,74
JUMLAH	1.773.328.287.704	1.946.089.833.543	172.761.545.839	9,74

2.2.3. Kebijakan Perubahan Pembiayaan Daerah

Pembiayaan daerah meliputi semua penerimaan yang perlu dibayar kembali dan/atau pengeluaran yang akan diterima kembali, baik pada tahun anggaran berkenaan maupun pada tahun anggaran berikutnya. Pembiayaan daerah dianggarkan dalam APBD Tahun Anggaran 2021 dan dirinci menurut urusan pemerintahan daerah, bidang urusan Pemerintahan Daerah, organisasi, kelompok, jenis, objek, rincian objek, dan sub rincian objek pembiayaan daerah sesuai kode rekening berkenaan pada SKPD selaku SKPKD.

2.2.3.1. Kebijakan Perubahan Penerimaan Pembiayaan Daerah

Penerimaan pembiayaan daerah dapat digunakan untuk menutup defisit APBD. Penerimaan pembiayaan daerah dapat bersumber dari Sisa Lebih Perhitungan Anggaran Tahun Sebelumnya. Penganggaran SiLPA pada perubahan KUA didasarkan pada hasil audit penghitungan sisa lebih perhitungan anggaran sebelumnya yang telah dilakukan oleh Badan Pemeriksa Keuangan. SiLPA tahun anggaran sebelumnya harus digunakan dalam tahun anggaran berjalan sebagaimana diatur dalam Pasal 161 Peraturan Pemerintah Nomor 12 Tahun 2019 tentang Pengelolaan Keuangan Daerah.



2.2.3.2. Kebijakan Perubahan Pengeluaran Pembiayaan Daerah

Pengeluaran pembiayaan daerah dapat digunakan untuk memanfaatkan surplus APBD. Pengeluaran pembiayaan daerah dapat digunakan untuk penyertaan modal daerah pada Badan Usaha Milik Daerah (BUMD) sesuai dengan ketentuan peraturan perundang-undangan.

Adapun perubahan penerimaan dan pengeluaran pembiayaan daerah pada Tahun Anggaran 2021 selengkapnya sebagaimana tabel berikut.

Tabel 2.3. Perubahan Pembiayaan Daerah Tahun Anggaran 2021

URAIAN	SEBELUM PERUBAHAN	SETELAH PERUBAHAN	BERTAMBAH/ BERKURANG	
	Rp	Rp	Rp	%
PENERIMAAN PEMBIAYAAN	134.499.921.066	382.914.304.828	248.414.383.762	184,69
Sisa Lebih Perhitungan Anggaran Tahun Anggaran Sebelumnya	134.499.921.066	382.914.304.828	248.414.383.762	184,69
Pencairan Dana Cadangan	-	-	-	-
Hasil Penjualan Kekayaan Daerah Yang Dipisahkan	-	-	-	-
Penerimaan Pinjaman Daerah	-	-	-	-
Penerimaan Kembali Pemberian Pinjaman Daerah	-	-	-	-
Penerimaan Pembiayaan Lainnya sesuai dengan Ketentuan Peraturan Perundang-undangan	-	-	-	-
PENGELUARAN PEMBIAYAAN	40.480.000.000	47.000.000.000	6.520.000.000	16,11
Pembayaran Cicilan Pokok Utang yang Jatuh Tempo	-	-	-	-
Penyertaan Modal Daerah	40.480.000.000	47.000.000.000	6.520.000.000	16,11
Pembentukan Dana Cadangan	-	-	-	-
Pemberian Pinjaman Daerah	-	-	-	-
Pengeluaran Pembiayaan Lainnya sesuai dengan Ketentuan Peraturan Perundang-undangan	-	-	-	-
PEMBIAYAAN NETTO	94.019.921.066	335.914.304.828	241.894.383.762	257,28

Secara ringkas perbandingan APBD 2021, KUPA 2021 dan APBDP 2021 sebagaimana terlihat dalam tabel sebagai berikut :

**Tabel 2.4.
Perubahan APBD Kota Yogyakarta Tahun Anggaran 2021**

URAIAN	APBD 2021	KUPA 2021	P-APBD 2021
	Rp	Rp	Rp
PENDAPATAN DAERAH	1.679.308.366.638,00	1.610.175.528.715,00	1.631.391.993.906,00
PENDAPATAN ASLI DAERAH	565.651.286.900,00	506.054.376.977,00	515.007.357.172,00



PEMERINTAH KOTA YOGYAKARTA
CATATAN ATAS LAPORAN KEUANGAN

Untuk tahun-tahun yang berakhir pada tanggal 31 Desember 2021 dan 2020

Pajak Daerah	374.499.600.000,00	316.592.500.000,00	324.206.500.000,00
Retribusi Daerah	26.908.955.840,00	24.853.163.662,00	22.784.158.635,00
Hasil Pengelolaan Kekayaan Daerah yang Dipisahkan	20.569.058.866,00	23.335.909.301,00	23.335.909.301,00
Lain-lain PAD yang Sah	143.673.672.194,00	141.272.804.014,00	144.680.789.236,00
PENDAPATAN TRANSFER	1.084.324.179.738,00	1.074.500.251.738,00	1.085.748.606.734,00
Transfer Pemerintah Pusat	905.376.418.000,00	882.450.762.000,00	891.834.779.722,00
Transfer Antar Daerah	178.947.761.738,00	192.049.489.738,00	193.913.827.012,00
LAIN-LAIN PENDAPATAN YANG SAH	29.332.900.000,00	29.620.900.000,00	30.636.030.000,00
Hibah	-	288.000.000,00	288.000.000,00
Dana Darurat	-	-	-
Lain-lain Pendapatan Sesuai dengan Ketentuan Peraturan Peundang-Undangan	29.332.900.000,00	29.332.900.000,00	30.348.030.000,00
BELANJA DAERAH	1.773.328.287.704,00	1.946.089.833.543,00	1.944.826.298.734,00
BELANJA OPERASI	1.552.646.086.061,00	1.622.651.642.718,00	1.612.414.966.228,00
Belanja Pegawai	717.572.182.439,00	771.199.312.924,00	768.350.167.390,00
Belanja Barang	782.153.781.004,00	762.710.497.176,00	755.028.166.220,00
Belanja Bunga	-	-	-
Belanja Subsidi	-	-	-
Belanja Hibah	8.723.337.618,00	47.654.637.618,00	47.899.637.618,00
Belanja Bantuan Sosial	44.196.785.000,00	41.087.195.000,00	41.136.995.000,00
BELANJA MODAL	206.963.414.216,00	303.945.332.330,00	277.709.794.062,00
Belanja Tanah	7.823.675.000,00	59.169.091.000,00	38.707.881.000,00
Belanja Peralatan dan Mesin	52.846.959.763,00	80.265.411.931,00	72.102.094.459,00
Belanja Gedung dan Bangunan	50.951.813.207,00	57.061.651.451,00	59.683.311.131,00
Belanja Jalan, Irigasi, dan Jaringan	77.578.726.109,00	91.283.210.670,00	91.647.548.594,00
Belanja Aset Tetap Lainnya	17.762.240.137,00	16.165.967.278,00	15.568.958.878,00
Belanja Modal Aset Lainnya	-	-	-
BELANJA TIDAK TERDUGA	13.126.016.147,00	18.433.341.015,00	53.642.020.964,00
Belanja Tidak Terduga	13.126.016.147,00	18.433.341.015,00	53.642.020.964,00
BELANJA TRANSFER	592.771.280,00	1.059.517.480,00	1.059.517.480,00
Belanja Bagi Hasil	-	-	-
Belanja Bantuan Keuangan	592.771.280,00	1.059.517.480,00	1.059.517.480,00
SURPLUS/DEFISIT	(94.019.921.066,00)	(335.914.304.828,00)	(313.434.304.828,00)
PEMBIAYAAN			
PENERIMAAN PEMBIAYAAN	134.499.921.066,00	382.914.304.828,00	382.914.304.828,00
Sisa Lebih Perhitungan Anggaran Tahun Sebelumnya	134.499.921.066,00	382.914.304.828,00	382.914.304.828,00
Pencairan Dana Cadangan	-	-	-
Hasil Penjualan Kekayaan Daerah yang Dipisahkan	-	-	-
Penerimaan Pinjaman Daerah	-	-	-



Penerimaan Pembiayaan Lainnya sesuai dengan Ketentuan Peraturan Perundang-undangan			
PENGELUARAN PEMBIAYAAN	40.480.000.000,00	47.000.000.000,00	69.480.000.000,00
Pembayaran Cicilan Pokok Utang yang Jatuh Tempo			
Penyertaan Modal Daerah	40.480.000.000,00	47.000.000.000,00	69.480.000.000,00
Pembentukan Dana Cadangan			
Pemberian Pinjaman Daerah			
Pengeluaran Pembiayaan Lainnya sesuai dengan ketentuan Peraturan Perundang-undangan			
PEMBIAYAAN NETTO	94.019.921.066,00	335.914.304.828,00	313.434.304.828,00
SISA LEBIH PEMBIAYAAN ANGGARAN (SILPA)	-	-	-

Terjadinya perubahan Anggaran Pendapatan dan Belanja Daerah Kota Yogyakarta Tahun Anggaran 2021 baik anggaran yang tercantum dalam APBD murni, KUPA maupun Perubahan APBD sebagai akibat adanya dinamika pembahasan baik di Dewan Perwakilan rakyat Daerah (DPRD) maupun akibat adanya evaluasi Gubernur DIY terhadap Raperda APBD.

2.2.4. Perubahan Target Kinerja Pemerintah Kota Yogyakarta

Target kinerja Pemerintah Kota Yogyakarta berdasarkan pada Peraturan Walikota Yogyakarta Nomor 54 Tahun 2021 tentang Perubahan Rencana Kerja Pemerintah Daerah (RKPD) Tahun 2021 mengalami perubahan sebagaimana tertuang dalam tabel berikut :

Tabel 2.5.
Perubahan Target Kinerja Pemerintah Kota Yogyakarta Tahun 2021

No	Sasaran Pembangunan Daerah	Indikator Sasaran	Target	
			RKPD 2021	Perubahan RKPD 2021
1	Kemiskinan masyarakat Menurun	Angka kemiskinan	10,17	7,18 – 7,29
2	Keberdayaan masyarakat meningkat	Indeks keberdayaan masyarakat	63,87	64,5
3	Ketahanan pangan masyarakat meningkat	Pola pangan harapan	87,6	94,5
4	Ketimpangan pendapatan antar penduduk menurun	Indeks Ketimpangan Pendapatan (Gini Ratio)	0,457	0,393 – 0,426
5	Pertumbuhan ekonomi meningkat	Angka pertumbuhan ekonomi	4,19%	4,04% - 4,21%
6	Gangguan ketentraman dan ketertiban masyarakat Menurun	Angka Kriminalitas	975	600
		Angka Pelanggaran Perda	4.250	4.250



7	Kualitas pendidikan meningkat	Angka rata-rata lama sekolah	11,45 tahun	11,46 tahun
		Angka harapan lama sekolah	17,30 tahun	17,30 tahun
8	Harapan hidup masyarakat meningkat	Angka harapan hidup	74,58 tahun	74,65 tahun
9	Peran serta masyarakat dalam pengembangan dan pelestarian budaya Meningkat	Persentase rintisan kelurahan budaya yang aktif	67%	67%
10	Kesesuaian pemanfaatan ruang meningkat	Persentase kesesuaian pemanfaatan ruang	79,6%	79,6%
11	Kualitas lingkungan hidup meningkat	Indeks Kualitas Lingkungan Hidup	51,44	51,44
12	Infrastruktur wilayah meningkat	Indeks Infrastruktur Wilayah	43,36	43,36
13	Kapasitas tata kelola pemerintahan meningkat	Nilai akuntabilitas kinerja pemerintah	A	A
		Opini BPK terhadap Laporan Keuangan Pemerintah Daerah	WTP	WTP

2.3. Indikator Pencapaian Target Kinerja Anggaran Pendapatan Belanja Daerah (APBD)

Realisasi keuangan daerah sebagai pelaksanaan Anggaran Pendapatan dan Belanja Daerah Tahun Anggaran 2021 Kota Yogyakarta secara ringkas sebagaimana tersaji dalam Laporan Realisasi Anggaran sebagai berikut :

Tabel 2.6.
Ringkasan APBD Kota Yogyakarta T.A 2021

Uraian	Anggaran	Realisasi	(%)
1	2	3	4
PENDAPATAN DAERAH	1.631.391.993.906,00	1.707.273.287.342,46	104,65
PENDAPATAN ASLI DAERAH	515.007.357.172,00	598.121.885.337,87	116,14
Pajak Daerah	324.206.500.000,00	372.462.884.357,00	114,88
Retribusi Daerah	22.784.158.635,00	26.855.366.529,00	117,87
Hasil Pengelolaan Kekayaan Daerah yang Dipisahkan	23.335.909.301,00	23.991.239.142,05	102,81
Lain-lain PAD yang Sah	144.680.789.236,00	174.812.395.309,82	120,83
PENDAPATAN TRANSFER	1.085.748.606.734,00	1.078.659.260.087,59	99,35
Transfer Pemerintah Pusat	891.834.779.722,00	884.851.267.937,00	99,22
Transfer Antar Daerah	193.913.827.012,00	193.807.992.150,59	99,95
LAIN-LAIN PENDAPATAN YANG SAH	30.636.030.000,00	30.492.141.917,00	99,53
Hibah	288.000.000,00	298.000.000,00	103,47



PEMERINTAH KOTA YOGYAKARTA
CATATAN ATAS LAPORAN KEUANGAN
Untuk tahun-tahun yang berakhir pada tanggal 31 Desember 2021 dan 2020

Dana Darurat	-		
Lain-lain Pendapatan Sesuai dengan Ketentuan Peraturan Peundang-Undangan	30.348.030.000,00	30.194.141.917,00	99,49
BELANJA DAERAH	1.944.826.298.734,00	1.691.968.885.088,93	87,00
BELANJA OPERASI	1.612.414.966.228,00	1.445.551.076.433,00	89,65
Belanja Pegawai	768.350.167.390,00	693.434.145.524,00	90,25
Belanja Barang	755.028.166.220,00	675.659.110.064,00	89,49
Belanja Bunga	-	-	-
Belanja Subsidi	-	-	-
Belanja Hibah	47.899.637.618,00	44.321.476.345,00	92,53
Belanja Bantuan Sosial	41.136.995.000,00	32.136.344.500,00	78,12
BELANJA MODAL	277.709.794.062,00	240.007.571.435,93	86,42
Belanja Tanah	38.707.881.000,00	31.234.102.680,00	80,69
Belanja Peralatan dan Mesin	72.102.094.459,00	57.237.140.569,53	79,38
Belanja Gedung dan Bangunan	59.683.311.131,00	52.693.245.460,22	88,29
Belanja Jalan, Irigasi, dan Jaringan	91.647.548.594,00	84.799.299.230,30	92,53
Belanja Aset Tetap Lainnya	15.568.958.878,00	14.043.783.495,88	90,20
Belanja Modal Aset Lainnya	-	-	-
BELANJA TIDAK TERDUGA	53.642.020.964,00	5.350.719.740,00	9,97
Belanja Tidak Terduga	53.642.020.964,00	5.350.719.740,00	9,97
BELANJA TRANSFER	1.059.517.480,00	1.059.517.480,00	100,00
Belanja Bagi Hasil	-	-	
Belanja Bantuan Keuangan	1.059.517.480,00	1.059.517.480,00	100,00
SURPLUS/DEFISIT	(313.434.304.828,00)	15.304.402.253,53	(4,88)
PEMBIAYAAN			
PENERIMAAN PEMBIAYAAN	382.914.304.828,00	382.916.954.088,36	100,00
Sisa Lebih Perhitungan Anggaran Tahun Sebelumnya	382.914.304.828,00	382.914.304.828,36	100,00
Pencairan Dana Cadangan			
Hasil Penjualan Kekayaan Daerah yang Dipisahkan			
Penerimaan Kembali Pemberian Pinjaman Daerah		2.649.260,00	
Penerimaan Pembiayaan Lainnya sesuai dengan Ketentuan Peraturan Perundang-undangan			
PENGELUARAN PEMBIAYAAN	69.480.000.000,00	69.480.000.000,00	100,00
Pembayaran Cicilan Pokok Utang yang Jatuh Tempo			
Penyertaan Modal Daerah	69.480.000.000,00	69.480.000.000,00	100,00



Pembentukan Dana Cadangan			
Pemberian Pinjaman Daerah			
Pengeluaran Pembiayaan Lainnya sesuai dengan ketentuan Peraturan Perundang-undangan			
PEMBIAYAAN NETTO	313.434.304.828,00	313.436.954.088,36	100,00
SISA LEBIH PEMBIAYAAN ANGGARAN (SILPA)	-	328.741.356.341,89	

2. 3.1. Pendapatan

Pemerintah Kota Yogyakarta pada Tahun Anggaran 2021 memiliki beberapa Peraturan Daerah dan Peraturan Walikota Yogyakarta yang mengatur dan menjadi landasan hukum pemungutan Pendapatan Daerah, yaitu:

1. Peraturan Daerah Kotamadya Dati II Yogyakarta Nomor 6 Tahun 1992 tentang Penyertaan Modal Pemerintah Kotamadya Dati II Yogyakarta pada Pihak Ketiga;
2. Peraturan Daerah Kota Yogyakarta Nomor 8 Tahun 2010 tentang Bea Perolehan Hak Atas Tanah dan Bangunan sebagaimana diubah terakhir kali dengan Perda Kota Yogyakarta Nomor 1 Tahun 2021 tentang Perubahan Kedua Atas Peraturan Daerah Kota Yogyakarta Nomor 8 Tahun 2010 tentang Bea Perolehan Hak Atas Tanah dan Bangunan;
3. Peraturan Daerah Kota Yogyakarta Nomor 1 Tahun 2011 tentang Pajak Daerah sebagaimana diubah dengan Perda Nomor 5 Tahun 2018 tentang Perubahan Atas Peraturan Daerah Kota Yogyakarta Nomor 1 Tahun 2011 tentang Pajak Daerah;
4. Peraturan Daerah Kota Yogyakarta Nomor 2 Tahun 2011 tentang Pajak Bumi dan Bangunan Perdesaan Perkotaan sebagaimana diubah dengan Perda Nomor 10 Tahun 2020 tentang Perubahan Kedua Atas Peraturan Daerah Kota Yogyakarta Nomor 2 Tahun 2011 tentang Pajak Bumi dan Bangunan Perdesaan dan Perkotaan;
5. Peraturan Daerah Kota Yogyakarta Nomor 4 Tahun 2012 tentang Retribusi Jasa Usaha;
6. Peraturan Daerah Kota Yogyakarta Nomor 5 Tahun 2012 tentang Retribusi Jasa Umum;
7. Peraturan Daerah kota Yogyakarta Nomor 12 Tahun 2012 tentang Penyertaan Modal kepada PD. Jogjatama Vishesha;
8. Peraturan Daerah Kota Yogyakarta Nomor 3 Tahun 2014 tentang Pengelolaan Barang Milik Daerah;
9. Perda Kota Yogyakarta Nomor 5 Tahun 2017 tentang Retribusi Perpanjangan Izin Mempekerjakan Tenaga Kerja Asing;
10. Perda Kota Yogyakarta Nomor 6 Tahun 2017 tentang Retribusi Pengujian Kendaraan Bermotor;
11. Perda Kota Yogyakarta Nomor 6 Tahun 2018 tentang Retribusi Pelayanan Pasar
12. Perda Kota Yogyakarta Nomor 7 Tahun 2018 tentang Retribusi Pengolahan Limbah Cair;
13. Perda Kota Yogyakarta Nomor 8 Tahun 2018 tentang Perubahan Atas Peraturan Daerah Nomor 3 Tahun 2012 tentang Retribusi Perizinan Tertentu;



14. Perda Kota Yogyakarta Nomor 13 Tahun 2018 tentang Retribusi Pelayanan Tera/Tera Ulang;
15. Perda Kota Yogyakarta Nomor 14 Tahun 2018 tentang Lain-lain Pendapatan Asli Daerah Yang Sah;
16. Peraturan Daerah Kota Yogyakarta Nomor 16 Tahun 2018 tentang Perusahaan Umum Daerah Air Minum Kota Yogyakarta;
17. Peraturan Daerah Kota Yogyakarta Nomor 17 Tahun 2018 tentang Penambahan Penyertaan Modal Pemerintah Daerah kepada Badan Usaha Milik Daerah;
18. Peraturan Daerah Kota Yogyakarta Nomor 7 Tahun 2019 tentang Perusahaan Umum Daerah Bank Perkreditan Rakyat Bank Jogja;
19. Peraturan Daerah Kota Yogyakarta Nomor 8 Tahun 2019 tentang Penambahan Penyertaan Modal Pemerintah Daerah kepada Perusahaan Umum Daerah Bank Perkreditan Rakyat Bank Jogja;
20. Peraturan Daerah Kota Yogyakarta Nomor 1 Tahun 2020 tentang Retribusi Parkir di Tepi Jalan Umum;
21. Peraturan Daerah Kota Yogyakarta Nomor 2 Tahun 2020 tentang Retribusi Tempat Khusus Parkir;
22. Peraturan Daerah Kota Yogyakarta Nomor 3 Tahun 2020 tentang Retribusi Pemakaian Kekayaan Daerah;
23. Peraturan Daerah Kota Yogyakarta Nomor 5 Tahun 2021 tentang Pemanfaatan Teknologi Informasi dan Komunikasi dalam Pelaporan dan Penyetoran Pajak Daerah
24. Peraturan Walikota Yogyakarta Nomor 119 Tahun 2005 Penetapan Besaran Harga Sewa Pemakaian Lahan Bagi Pedagang Makanan / Minuman Didalam Kios Buku Lantai II Komplek Taman Pintar Kota Yogyakarta;
25. Peraturan Walikota Yogyakarta Nomor 104 Tahun 2009 tentang Tarif Pelayanan Kesehatan di Rumah Sakit Umum Daerah Kota Yogyakarta;
26. Perwal Walikota Yogyakarta No 73 Tahun 2011 tentang Penetapan Besaran Tarif Sewa Sarana dan Prasarana di Taman Pintar Yogyakarta;
27. Peraturan Walikota Yogyakarta Nomor 1 Tahun 2012 tentang Penetapan Besaran Tarif Branding atau Reklame di Taman Pintar Yogyakarta;
28. Peraturan Walikota Yogyakarta Nomor 38 Tahun 2012 tentang Besaran Tarif Masuk Zona Planetarium di Taman Pintar Kota Yogyakarta;
29. Peraturan Walikota Yogyakarta Nomor 68 Tahun 2012 tentang Penggunaan Laba pada Perusahaan Daerah Jogjatama Vishesa;
30. Perwal No. 19 Tahun 2013 Mekanisme dan tarif Pemanfaatan Area Komersial di Taman Pintar Yogyakarta;
31. Peraturan Walikota Yogyakarta Nomor 63 Tahun 2013 tentang Penetapan Besaran Tarif per Tiket Zona Astronomi dan Wahana Bahari di Taman Pintar Kota Yogyakarta;
32. Peraturan Walikota Yogyakarta Nomor 69 Tahun 2013 tentang Tarif Layanan BLUD Unit Pelaksana Teknis Puskesmas di Lingkungan Pemerintah Kota Yogyakarta;
33. Peraturan Walikota Yogyakarta Nomor 69 Tahun 2014 tentang Tarip Sewa Satuan Rumah Susun Sederhana Sewa Graha Bina Harapan;
34. Peraturan Walikota Yogyakarta Nomor 70 Tahun 2014 tentang Tarip Sewa Satuan Rumah Susun Sederhana Sewa Cokrodirjan;



35. Peraturan Walikota Yogyakarta Nomor 38 Tahun 2015 tentang Besaran Tarif Layanan program di Taman Pintar Kota Yogyakarta
36. Peraturan Walikota Yogyakarta Nomor 59 Tahun 2015 Perubahan Peraturan Walikota Yogyakarta Nomor 69 Tahun 2013 Tentang Tarif Layanan Badan Layanan Umum Daerah Unit Pelaksana Teknis Pusat Kesehatan Masyarakat Di Lingkungan Pemerintah Kota Yogyakarta;
37. Peraturan Walikota Yogyakarta Nomor 18 Tahun 2016 tentang Tarif Pelayanan pada BLUD Unit Pelaksana Teknis RS Pratama Yogyakarta;
38. Peraturan Walikota Yogyakarta Nomor 52 Tahun 2016 tentang Tarif Layanan pada BLUD Unit Pelaksana Teknis Logam Kota Yogyakarta;
39. Peraturan Walikota Yogyakarta Nomor 66 Tahun 2017 tentang Tarif Tiket per Zona di Taman Pintar Yogyakarta;
40. Peraturan Walikota Yogyakarta Nomor 115 Tahun 2017 Tarif Pemanfaatan Fasilitas Di Pusat Perbelanjaan Beringharjo;
41. Peraturan Walikota Yogyakarta Nomor 6 Tahun 2018 Tarif Layanan Pada Unit Pelaksana Teknis Logam Kota Yogyakarta;
42. Peraturan Walikota Yogyakarta Nomor 13 Tahun 2018 tentang Pemanfaatan Aset Pemerintah Daerah Untuk Pembangunan Menara Telekomunikasi dan Pergelaran Jaringan Fiber Optik;
43. Peraturan Walikota Yogyakarta Nomor 35 Tahun 2018 tentang Perubahan Atas Peraturan Walikota Yogyakarta Nomor 84 Tahun 2017 Tentang Petunjuk Pelaksanaan Peraturan Daerah Kota Yogyakarta Nomor 1 Tahun 2011 Tentang Pajak Daerah;
44. Peraturan Walikota Yogyakarta Nomor 57 Tahun 2018 tentang Sistem Monitoring, Pelaporan dan Pembayaran Pajak Daerah secara Online;
45. Peraturan Walikota Yogyakarta Nomor 26 Tahun 2019 tentang Perubahan atas Peraturan Walikota Nomor 48 Tahun 2015 tentang Tarif Layanan Program di Taman Pintar Kota Yogyakarta;
46. Peraturan Walikota Yogyakarta Nomor 54 Tahun 2019 tentang Penghapusan Sanksi Administrasi Berupa Denda Bagi Wajib Pajak Atas Tunggakan Pajak Bumi Dan Bangunan Perdesaan dan Perkotaan di Kota Yogyakarta;
47. Peraturan Walikota Yogyakarta Nomor 68 Tahun 2019 tentang Perubahan atas Peraturan Walikota Nomor 42 Tahun 2010 tentang Pengelolaan Deposito;
48. Peraturan Walikota Yogyakarta Nomor 87 Tahun 2019 tentang Pengelolaan Penerimaan dan Pengeluaran Daerah Yang Tidak Melalui Rekening Kas Umum Daerah;
49. Peraturan Walikota Yogyakarta Nomor 32 Tahun 2020 tentang Perubahan Kedua Atas Peraturan Walikota Yogyakarta Nomor 84 Tahun 2017 tentang Petunjuk Pelaksanaan Peraturan Daerah Kota Yogyakarta Nomor 1 Tahun 2011 tentang Pajak Daerah;
50. Peraturan Walikota Yogyakarta Nomor 47 Tahun 2020 tentang Perubahan Atas Peraturan Walikota Yogyakarta Nomor 13 Tahun 2013 tentang Petunjuk Pelaksanaan Peraturan Daerah Kota Yogyakarta Nomor 3 Tahun 2012 tentang Retribusi Perizinan Tertentu;
51. Peraturan Walikota Yogyakarta Nomor 48 Tahun 2020 tentang Petunjuk Pelaksanaan Peraturan Daerah Kota Yogyakarta Nomor 2 Tahun 2020 tentang Retribusi Tempat Khusus Parkir;



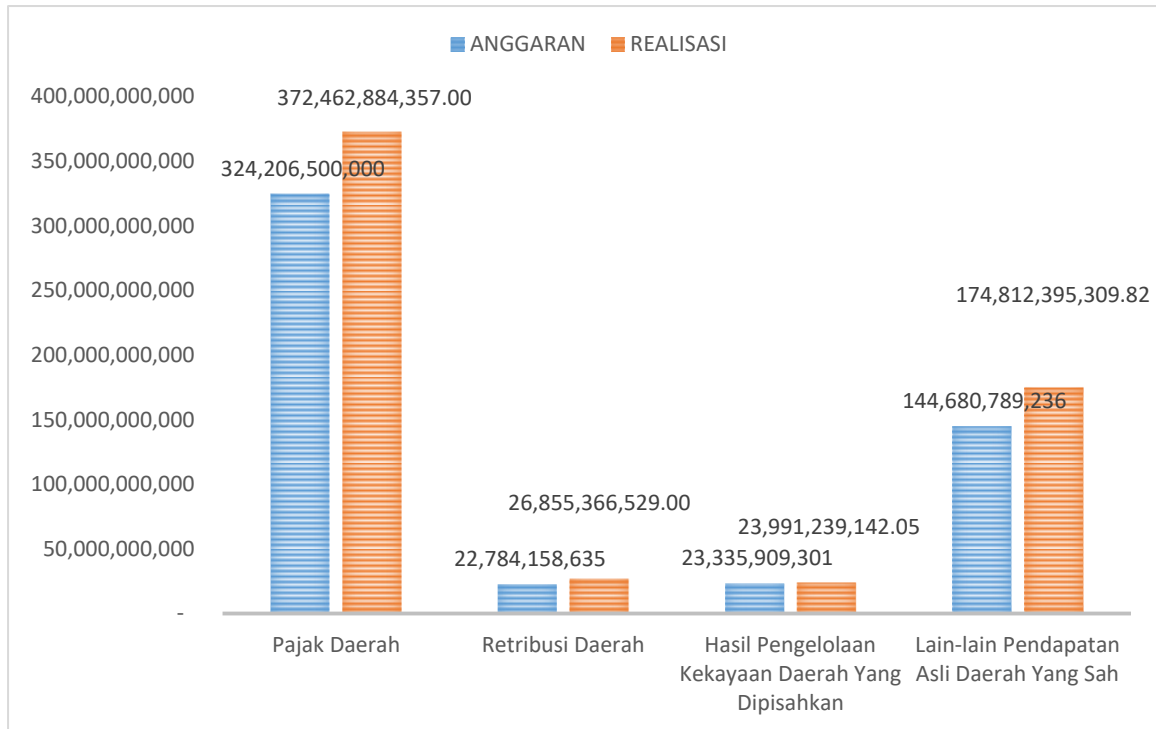
52. Peraturan Walikota Yogyakarta Nomor 49 Tahun 2020 tentang Petunjuk Pelaksanaan Peraturan Daerah Kota Yogyakarta Nomor 3 Tahun 2020 tentang Retribusi Pemakaian Kekayaan Daerah;
53. Peraturan Walikota Yogyakarta Nomor 50 Tahun 2020 tentang Petunjuk Pelaksanaan Peraturan Daerah Kota Yogyakarta Nomor 1 Tahun 2020 tentang Retribusi Pelayanan Parkir di Tepi Jalan Umum;
54. Peraturan Walikota Yogyakarta Nomor 78 Tahun 2020 tentang Perubahan Atas Peraturan Walikota Yogyakarta Nomor 49 Tahun 2020 tentang Petunjuk Pelaksanaan Peraturan Daerah Kota Yogyakarta Nomor 3 Tahun 2020 tentang Retribusi Pemakaian Kekayaan Daerah;
55. Peraturan Walikota Yogyakarta Nomor 79 Tahun 2020 tentang Penghitungan Sewa Barang Milik Daerah;
56. Peraturan Walikota Yogyakarta Nomor 80 Tahun 2020 tentang Penghapusan Sanksi Administratif Berupa Denda Atas Tunggakan Pajak Bumi dan Bangunan Perdesaaan dan Perkotaan di Kota Yogyakarta;
57. Peraturan Walikota Yogyakarta Nomor 89 Tahun 2020 tentang Perubahan Kedua Atas Peraturan Walikota Yogyakarta Nomor 84 Tahun 2017 tentang Petunjuk Pelaksanaan Peraturan Daerah Kota Yogyakarta Nomor 1 Tahun 2011 tentang Pajak Daerah;
58. Peraturan Walikota Yogyakarta Nomor 152 Tahun 2020 tentang Tarif Pemanfaatan Fasilitas di Pusat Perbelanjaan Beringharjo sebagaimana diubah dengan Peraturan Walikota Yogyakarta Nomor 79 Tahun 2021 tentang Perubahan Atas Peraturan Walikota Yogyakarta Nomor 152 Tahun 2020 tentang Tarif Pemanfaatan Fasilitas di Pusat Perbelanjaan Beringharjo;
59. Peraturan Walikota Yogyakarta Nomor 82 Tahun 2021 tentang Peraturan Pelaksanaan Peraturan Daerah Nomor 5 Tahun 2021 tentang Pemanfaatan Teknologi Informasi dan Komunikasi dalam Pelaporan dan Penyetoran Pajak Daerah.

2.3.1.1. Pendapatan Asli Daerah

Target Pendapatan Asli Daerah terealisasi Rp598.121.885.337,87 atau 116,14%, meningkat 6,21 % dibandingkan dengan realisasi PAD Tahun 2020 sebesar Rp563.174.371.396,88 dimana semua komponen Pendapatan Asli Daerah Kota Yogyakarta dari Pajak Daerah, Retribusi Daerah, Hasil Pengelolaan Kekayaan Daerah yang Dipisahkan dan Lain-lain PAD yang Sah berhasil mencapai target di atas 100%. Secara grafis target dan realisasi PAD Kota Yogyakarta Tahun 2021 sebagaimana tersaji pada gambar sebagai berikut :



Gambar 2.1.
Target dan Realisasi Pendapatan Asli Daerah Tahun 2021



Pencapaian target komponen PAD Tahun 2021 yang melampaui 100 % adalah Pajak Daerah sebesar 114,88%, Retribusi Daerah sebesar 117,87%, Hasil Pengelolaan Kekayaan Daerah yang Dipisahkan sebesar 102,81 % dan Lain-lain PAD yang Sah sebesar 120,83%.

Dilihat dari komposisi PAD Kota Yogyakarta, maka kontribusi terbesar berasal dari Pajak Daerah dengan nominal Rp372.462.884.357,00 atau menyumbang PAD sebesar 62,27%. Secara lebih rinci kontribusi masing-masing komponen PAD Kota Yogyakarta Tahun 2021 sebagaimana tersaji pada tabel sebagai berikut :

Tabel 2.7.
Komposisi Pendapatan Asli Daerah Tahun 2021

No.	Jenis PAD	Jumlah	%
(1)	(2)	(3)	(4)
1	Pajak Daerah	372.462.884.357,00	62,27%
2	Retribusi Daerah	26.855.366.529,00	4,49%
3	Hasil Pengelolaan Kekayaan Daerah Yang Dipisahkan	23.991.239.142,05	4,01%
4	Lain-lain Pendapatan Asli Daerah Yang Sah	174.812.395.309,82	29,23%
	Jumlah	598.121.885.337,87	100,00%

Dilihat dari trend kontribusi PAD terhadap Pendapatan Daerah Kota Yogyakarta, menunjukkan adanya kontribusi yang menurun sebelum kemudian naik



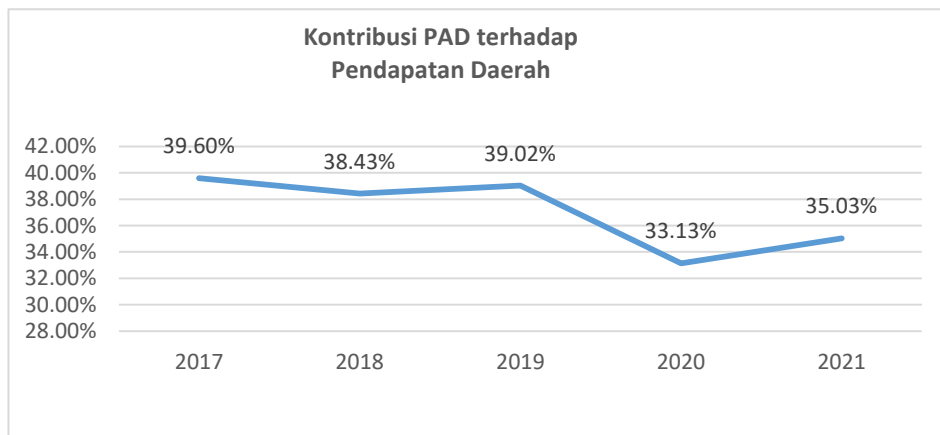
lagi, dimana pada tahun 2017 sebesar 39,60 % dan 4 (empat) tahun berikutnya pada tahun 2021 mencapai 35,03%. Secara detail kontribusi PAD terhadap Pendapatan Daerah Kota Yogyakarta selama 5 (lima) tahun tersaji pada tabel sebagai berikut :

Tabel 2.8.
Trend Kontribusi Pendapatan Asli Daerah Tahun 2017 s.d. 2021

NO	TAHUN	PAD	PENDAPATAN DAERAH	KONTRIBUSI
(1)	(2)	(3)	(4)	(5)
1	2017	657.049.376.703,22	1.659.277.141.816,66	39,60%
2	2018	667.493.075.470,14	1.736.919.997.852,52	38,43%
3	2019	689.049.725.509,27	1.765.760.418.492,27	39,02%
4	2020	563.174.371.396,88	1.699.751.020.194,30	33,13%
5	2021	598.121.885.337,87	1.707.273.287.342,46	35,03%

Trend kontribusi PAD Kota Yogyakarta secara lebih jelas terlihat secara grafis sebagai berikut :

Gambar 2.2.
Tren Kontribusi Pendapatan Asli Daerah Tahun 2017 s.d. 2021



2.3.1.2. Pendapatan Transfer

Pendapatan Transfer Kota Yogyakarta pada Tahun 2021 masih mendominasi pada Pendapatan Daerah Kota Yogyakarta dengan kontribusi sebesar Rp1.078.659.260.088 atau mencapai 63,18%. Secara lebih detail, komponen Pendapatan Transfer Kota Yogyakarta Tahun 2021 sebagaimana tersaji pada tabel sebagai berikut :



Tabel 2.9.

Target dan Realisasi Pendapatan Transfer Tahun 2021

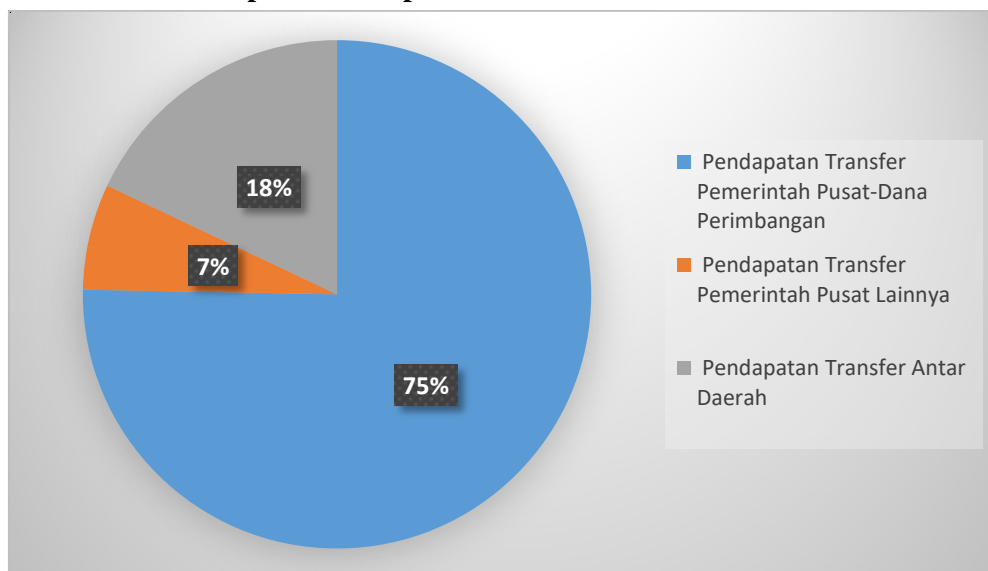
NO.	URAIAN	ANGGARAN	REALISASI	%
(1)	(2)	(3)	(4)	(5)
1	Pendapatan Transfer Pemerintah Pusat-Dana Perimbangan	819.142.726.722,00	812.159.214.937,00	99,15%
2	Pendapatan Transfer Pemerintah Pusat Lainnya	72.692.053.000,00	72.692.053.000,00	100,00%
3	Pendapatan Transfer Antar Daerah	193.913.827.012,00	193.807.992.150,59	99,95%
	JUMLAH	1.085.748.606.734,00	1.078.659.260.087,59	99,35%

Dilihat dari realisasi pencapaian target, Pendapatan Transfer Kota Yogyakarta Tahun 2021 tercapai sebesar 99,35 %, yang terdiri dari Transfer Pemerintah Pusat-Dana Perimbangan tercapai sebesar 99,15 %, Transfer Pemerintah Pusat Lainnya tercapai sebesar 100 % dan Transfer Antar Daerah tercapai sebesar 99,95 %.

Komposisi Pendapatan Transfer didominasi dari Dana Perimbangan dengan kontribusi sebesar 75,29 %, sisanya diperoleh dari Transfer Antar Daerah sebesar 17,97 % dan Transfer Pemerintah Pusat Lainnya sebesar 6,74 %. Secara grafis komposisi Pendapatan Transfer Pemerintah Kota Yogyakarta Tahun 2021 sebagaimana tersaji pada gambar sebagai berikut :

Gambar 2.3.

Komposisi Pendapatan Transfer Tahun 2021





2.3.1.3. Lain-lain Pendapatan Daerah yang Sah

Selain PAD dan Pendapatan Dana Transfer, Pendapatan Daerah Kota Yogyakarta Tahun 2021 juga berasal dari Lain-lain Pendapatan Daerah yang Sah, sebesar Rp30.492.141.917 atau 99,53 % dari target yang ditetapkan.

Komponen Lain-lain Pendapatan Daerah yang Sah tersebut hanya berasal dari Pendapatan Hibah dan Lain-lain Pendapatan Sesuai dengan Ketentuan Peraturan Perundang-undangan. Secara lebih rinci komponen Lain-lain Pendapatan Daerah yang Sah Kota Yogyakarta Tahun 2021 sebagaimana tersaji pada tabel sebagai berikut :

Tabel 2.10.

Target dan Realisasi Lain-lain Pendapatan Daerah Yang Sah Tahun 2021

NO	URAIAN	Anggaran	Realisasi	%
(1)	(2)	(3)	(4)	(5)
1	Pendapatan Hibah	288.000.000	298.000.000	103,47
2	Pendapatan Dana Darurat	-	-	
3	Lain-lain Pendapatan Sesuai dengan Ketentuan Peraturan Perundang-undangan	30.348.030.000	30.194.141.917	99,49
	JUMLAH	30.636.030.000	30.492.141.917	99,53

2.3.2. Belanja dan Transfer

2.3.2.1. Belanja

Realisasi penyerapan Belanja Daerah Tahun 2021 sebagaimana tersaji pada tabel sebagai berikut :

Tabel 2.11.

Target dan Realisasi Belanja Daerah Tahun 2021

Uraian	Anggaran	Realisasi	%
1	2	3	4
BELANJA	1.944.826.298.734,00	1.691.968.885.088,93	87,00
BELANJA OPERASI	1.612.414.966.228,00	1.445.551.076.433,00	89,65
Belanja Pegawai	768.350.167.390,00	693.434.145.524,00	90,25
Belanja Barang	755.028.166.220,00	675.659.110.064,00	89,49
Belanja Hibah	47.899.637.618,00	44.321.476.345,00	92,53
Belanja Bantuan Sosial	41.136.995.000,00	32.136.344.500,00	78,12
BELANJA MODAL	277.709.794.062,00	240.007.571.435,93	86,42
Belanja Modal Tanah	38.707.881.000,00	31.234.102.680,00	80,69
Belanja Modal Peralatan dan Mesin	72.102.094.459,00	57.237.140.569,53	79,38
Belanja Modal Gedung dan Bangunan	59.683.311.131,00	52.693.245.460,22	88,29
Belanja Modal Jalan, Jaringan dan Irigasi	91.647.548.594,00	84.799.299.230,30	92,53
Belanja Modal Aset Tetap Lainnya	15.568.958.878,00	14.043.783.495,88	90,20



Belanja Modal Aset Lainnya	-	-	-
BELANJA TAK TERDUGA	53.642.020.964,00	5.350.719.740,00	9,97
Belanja Tak Terduga	53.642.020.964,00	5.350.719.740,00	9,97
BELANJA TRANSFER	1.059.517.480,00	1.059.517.480,00	100,00
Belanja Bantuan Keuangan antar Daerah Kabupaten/Kota	466.746.200,00	466.746.200,00	100,00
Belanja Bantuan Keuangan Kabupaten/Kota ke Daerah Provinsi	592.771.280,00	592.771.280,00	100,00
Belanja Bantuan Keuangan Daerah Provinsi atau Kabupaten/Kota kepada Desa	-	-	-

Anggaran Belanja Daerah tercapai pada realisasi 87 %, yang terdiri dari komponen Belanja Operasi dengan realisasi 89,65 %, Belanja Modal 86,42 %, Belanja Tak Terduga 9,97 %, dan Belanja Transfer 100%. Secara proporsi Belanja Daerah Kota Yogyakarta Tahun 2021 sebagaimana tersaji pada tabel sebagai berikut :

Tabel 2.12.
Komposisi Belanja Daerah Tahun 2021

Uraian	Realisasi	Proporsi
1	2	3
BELANJA	1.691.968.885.088,93	100,00%
BELANJA OPERASI	1.445.551.076.433,00	85,44%
Belanja Pegawai	693.434.145.524,00	40,98%
Belanja Barang	675.659.110.064,00	39,93%
Belanja Hibah	44.321.476.345,00	2,62%
Belanja Bantuan Sosial	32.136.344.500,00	1,90%
BELANJA MODAL	240.007.571.435,93	14,19%
Belanja Modal Tanah	31.234.102.680,00	1,85%
Belanja Modal Peralatan dan Mesin	57.237.140.569,53	3,38%
Belanja Modal Gedung dan Bangunan	52.693.245.460,22	3,11%
Belanja Modal Jalan, Jaringan dan Irigasi	84.799.299.230,30	5,01%
Belanja Modal Aset Tetap Lainnya	14.043.783.495,88	0,83%
Belanja Modal Aset Lainnya	-	0,00%
BELANJA TAK TERDUGA	5.350.719.740,00	0,32%
Belanja Tak Terduga	5.350.719.740,00	0,32%
BELANJA TRANSFER	1.059.517.480,00	0,06%
Belanja Bantuan Keuangan antar Daerah Kabupaten/Kota	466.746.200,00	0,03%
Belanja Bantuan Keuangan Kabupaten/Kota ke Daerah Provinsi	592.771.280,00	0,04%
Belanja Bantuan Keuangan Daerah Provinsi atau Kabupaten/Kota kepada Desa	-	0,00%



Proporsi terbesar Belanja Daerah berasal dari Belanja Operasi mencapai Rp1.445.551.076.433,00 atau 85,44 %, diikuti Belanja Modal dengan proporsi 14,19%, dan Belanja Tak Terduga dengan proporsi 0,32%. Sedangkan proporsi terkecil berasal dari Belanja Transfer yang hanya 0,06 % dari total Belanja Daerah.

Belanja Operasi Tahun 2021 didominasi oleh Belanja Pegawai sebesar Rp693.434.145.524 dengan proporsi 47,97% berturut-turut diikuti Belanja Barang dengan proporsi 46,74%, Belanja Hibah dengan proporsi 3,07% dan Belanja Bantuan Sosial dengan proporsi 2,22%.

Sedangkan Belanja Modal Tahun 2021 Kota Yogyakarta, didominasi oleh Belanja Modal Jalan, Jaringan dan Irigasi dengan proporsi sebesar 35,33%. Kemudian diikuti oleh Belanja Peralatan dan Mesin dengan proporsi 23,85% dan Belanja Gedung dan Bangunan dengan proporsi 21,95%.

2.3.2.2. Belanja Transfer

Realisasi Belanja Transfer sebagai bagian dari Belanja Kota Yogyakarta Tahun 2021 mencapai Rp1.059.517.480,00 atau 100% dari target yang ditetapkan. Secara lebih rinci, komponen Belanja Transfer Kota Yogyakarta Tahun 2021 sebagaimana tersaji pada tabel berikut :

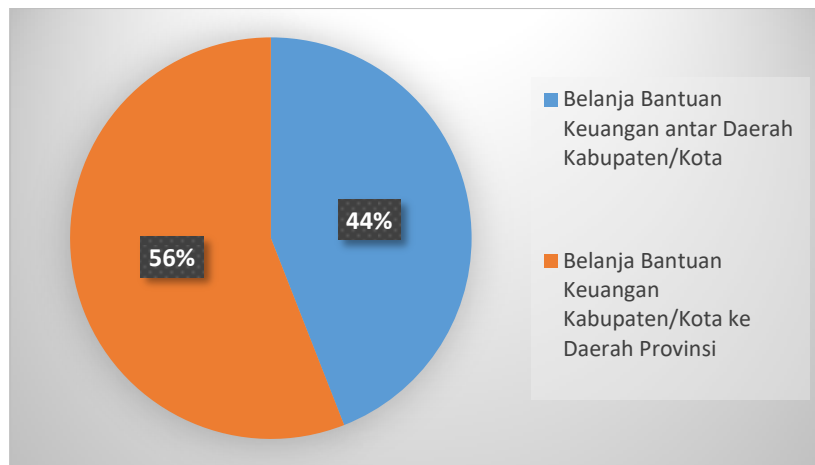
Tabel 2.13.
Target dan Realisasi Belanja Transfer Daerah Tahun 2021

Uraian	Anggaran	Realisasi	%
1	2	3	4
TRANSFER	1.059.517.480,00	1.059.517.480,00	100,00
Belanja Bantuan Keuangan antar Daerah Kabupaten/Kota	466.746.200,00	466.746.200,00	100,00
Belanja Bantuan Keuangan Kabupaten/Kota ke Daerah Provinsi	592.771.280,00	592.771.280,00	100,00
Belanja Bantuan Keuangan Daerah Provinsi atau Kabupaten/Kota kepada Desa	-	-	-

Belanja Transfer Kota Yogyakarta Tahun 2021 hanya terdiri dari 2 (dua) komponen, yaitu Belanja Bantuan Keuangan antar daerah Kabupaten/Kota sebesar Rp466.746.200,00 dan Belanja Bantuan Keuangan Kabupaten/Kota ke Daerah Provinsi sebesar Rp592.771.280,00. Secara grafis komposisi Belanja Transfer Kota Yogyakarta Tahun 2021 sebagaimana terlihat pada gambar sebagai berikut :



Gambar 2.4.
Komposisi Pendapatan Transfer Tahun 2021



2.3.3. Pembiayaan Daerah

2.3.3.1. Penerimaan Pembiayaan

Pembiayaan Daerah sebagai seluruh transaksi keuangan Pemerintah Kota Yogyakarta, baik penerimaan maupun pengeluaran, yang perlu dibayar atau akan diterima kembali, terutama dimaksudkan untuk menutup defisit dan atau memanfaatkan surplus anggaran. Realisasi Penerimaan pada Pembiayaan Daerah Tahun 2021 dapat dilihat pada tabel sebagai berikut :

Tabel 2.14.
Target dan Realisasi Penerimaan Pembiayaan Daerah Tahun 2021

No.	Penerimaan	Anggaran	Realisasi	%
1	Penggunaan Sisa Lebih Perhitungan Anggaran Tahun Anggaran Sebelumnya	382.914.304.828	382.914.304.828,36	100
2	Pencairan Dana Cadangan			
3	Hasil Penjualan Kekayaan Daerah Yang Dipisahkan			
4	Pinjaman Daerah dari Pemerintah Pusat			
5	Pinjaman Daerah dari Pemerintah Daerah Lain			
6	Pinjaman daerah dari Lembaga keuangan Bukan Bank (LKB)			
7	Pinjaman Daerah dari Masyarakat			
8	Penerimaan Kembali Pemberian Pinjaman Daerah		2.649.260,00	
9	Penerimaan Pembiayaan lainnya			



	sesuai dengan Ketentuan Peraturan Perundang-undangan			
	Jumlah	382.914.304.828	382.916.954.088,36	100,00

Target Penerimaan terealisasi Rp382.916.954.088,36 atau 100,00%, dimana komponen Penerimaan Tahun 2021 hanya terdiri dari 2 (dua) komponen, yaitu Penggunaan Sisa Lebih Perhitungan Anggaran Tahun Anggaran Sebelumnya (SiLPA) sebesar Rp382.914.304.828,36 dan Penerimaan Kembali Pemberian Pinjaman Daerah sebesar Rp2.649.260,00

2.3.3.2. Pengeluaran Pembiayaan

Realisasi Pengeluaran Pembiayaan Daerah Tahun 2021 secara rinci dapat dilihat pada tabel sebagai berikut :

Tabel 2.15.

Target dan Realisasi Pengeluaran Pembiayaan Daerah Tahun 2021

No.	Pengeluaran	Anggaran (Rp)	Realisasi (Rp)	%
1	Pembentukan Dana Cadangan			
2	Penyertaan Modal Daerah	69.480.000.000,00	69.480.000.000,00	100
3	Pembayaran Pinjaman Daerah dari Pemerintah Pusat			
4	Pembayaran Pinjaman dari Pemerintah Daerah Lain			
5	Pembayaran Pinjaman dari Lembaga Keuangan Bank (LKB)			
6	Pembayaran Pinjaman dari Lembaga Keuangan Bukan Bank (LKBB)			
7	Pembayaran Pinjaman Daerah dari Masyarakat			
8	Pemberian Pinjaman Daerah			
9	Pengeluaran Pembiayaan Lainnya sesuai dengan Ketentuan Peraturan Perundang-Undangan			
	Jumlah	69.480.000.000,00	69.480.000.000,00	100

Target pengeluaran tercapai realisasi pada angka Rp69.480.000.000,00 atau 100%, dimana pengeluaran pembiayaan tahun 2021 hanya satu komponen yaitu Penyertaan Modal Daerah dengan perincian penyertaan modal daerah kepada PT. Bank BPD DIY sebesar Rp. 45.480.000.000,00, Perumda BPR Bank Jogja sebesar Rp. 15.000.000.000,00, dan Perumda PDAM Tirtamarta Yogyakarta sebesar Rp. 9.000.000.000,00.



2.3.4. Sisa Lebih Pembiayaan Anggaran (SiLPA)

Sisa Lebih Pembiayaan Anggaran (SiLPA) Tahun Anggaran 2021 Pemerintah Kota Yogyakarta sebesar Rp328.741.356.341,89. Perkembangan Sisa Lebih Pembiayaan Anggaran (SiLPA) APBD Kota Yogyakarta dapat dilihat pada tabel perkembangan SiLPA 5 (lima) tahun terakhir sebagai berikut :

Tabel 2.16.

Perkembangan SiLPA APBD Kota Yogyakarta Tahun 2017 s.d. 2021

NO	TAHUN	SiLPA	PERUBAHAN
(1)	(2)	(3)	(4)
1	2017	254.103.922.554,36	115,98%
2	2018	226.442.324.759,52	-10,89%
3	2019	220.340.133.122,45	-2,69%
4	2020	382.914.304.828,36	73,78%
5	2021	328.741.356.341,89	-14,15%

Sisa Lebih Pembiayaan Anggaran (SiLPA) APBD TA 2021 sebesar Rp328.741.356.341,89 turun 14,15% dibandingkan Sisa Lebih Pembiayaan Anggaran (SiLPA) APBD TA 2020 yang besarnya Rp382.914.304.828,36.

2.3.5. Target & Realisasi Kinerja Indikator Kinerja Utama (IKU) Tahun 2021

Dalam pelaksanaan Anggaran Pendapatan dan Belanja Daerah Tahun Anggaran 2021, terdapat 216 Program. Jumlah kegiatan 691 kegiatan, 2.175 sub kegiatan, yang tersebar pada 49 OPD/Unit Kerja di Kota Yogyakarta.

Hasil kinerja Pemerintah Kota Yogyakarta pada Tahun 2021 dalam melaksanakan program dan kegiatan di semua OPD/Unit Kerja Kota Yogyakarta dapat dilihat pada tabel Indikator Kerja Utama tahun 2021 sebagaimana tersaji pada tabel sebagai berikut :

Tabel 2.17.

Target dan Realisasi Kinerja Pemerintah Kota Yogyakarta Tahun 2021

No	Indikator Sasaran	Target		Realisasi	Realisasi dibanding Target (%)	Keterangan (Penjelasan atas capaian atau ketidaktercapaian)
		RKPD 2021	Perubahan RKPD 2021			
1	Angka kemiskinan	10,17	7,18 – 7,29	7,69	94,51%	Data Realisasi Tahun 2021 yang dirilis BPS pada Desember 2021
2	Indeks keberdayaan masyarakat	63,87	64,5	64,81	100,48%	Data tahun 2021 hasil perhitungan Dinas P3AP2KB dan Bagian Kesra
3	Pola pangan harapan	87,6	94,5	92,1	97,46%	Hasil survey SUSENAS Tahun 2021
4	Indeks Ketimpangan Pendapatan (Gini Ratio)	0,457	0,393 – 0,426	0,4207	100,00%	Data proyeksi Bappeda Tahun 2021



PEMERINTAH KOTA YOGYAKARTA
CATATAN ATAS LAPORAN KEUANGAN
Untuk tahun-tahun yang berakhir pada tanggal 31 Desember 2021 dan 2020

5	Angka pertumbuhan ekonomi	4,19%	4,04% - 4,21%	5,09	120,90%	Data Realisasi tahun 2021 sumber : Kota Yogyakarta Dalam Angka 2022
6	Angka Kriminalitas	975	600	534	111,00%	Data Realisasi tahun 2021 sumber : Kota Yogyakarta Dalam Angka 2022
	Angka Pelanggaran Perda	4.250	4.250	4.187	101,48%	Data tahun 2021 hasil perhitungan Satpol PP
7	Angka rata-rata lama sekolah	11,45 tahun	11,46 tahun	11,72	102,27%	Data Realisasi Tahun 2021 yang dirilis BPS pada Desember 2021
	Angka harapan lama sekolah	17,30 tahun	17,30 tahun	17,60	100,98%	Data Realisasi Tahun 2021 yang dirilis BPS pada Desember 2021
8	Angka harapan hidup	74,58 tahun	74,65 tahun	74,76	100,15%	Data Realisasi Tahun 2021 yang dirilis BPS pada Desember 2021
9	Persentase rintisan kelurahan budaya yang aktif	67%	67%	70,83	105,72%	Data tahun 2021 hasil perhitungan Dinas Kebudayaan
10	Persentase kesesuaian pemanfaatan ruang	79,6%	79,6%	79,84	100,30%	Data tahun 2021 hasil perhitungan Dinas Pertanahan dan Tata Ruang
11	Indeks Kualitas Lingkungan Hidup	51,44	51,44	55,64	101,29%	Data tahun 2021 hasil perhitungan Dinas Lingkungan Hidup
12	Indeks Infrastruktur Wilayah	43,36	43,36	45,28	103,38%	Data tahun 2021 hasil analisis Bappeda bersumber dari Dinas PUPKP, DLH, Dinas Perhubungan, Dinas Pemadam Kebakaran dan Penyelamatan, BPBD
13	Nilai akuntabilitas kinerja pemerintah	A	A	A	100%	Data Realisasi Tahun 2020 hasil Evaluasi Akuntabilitas Kemen PAN/RB Tahun 2021
	Opini BPK terhadap Laporan Keuangan Pemerintah Daerah	WTP	WTP	WTP	100%	Data Realisasi Tahun 2020 hasil Hasil Audit BPK Tahun 2021

Sumber : Laporan Penyelenggaraan Pemerintah Daerah Kota Yogyakarta Tahun 2021



BAB III IKHTISAR PENCAPAIAN KINERJA KEUANGAN

Realisasi Anggaran Pendapatan dan Belanja Daerah Tahun Anggaran 2021 dan perkembangannya dibanding Realisasi Anggaran Pendapatan dan Belanja Daerah Tahun Anggaran 2020 dapat dilihat pada tabel berikut.

Tabel 3.1 Realisasi APBD Tahun Anggaran 2021

Uraian	Target (Rp)	Realisasi (Rp)	%
PENDAPATAN	1.631.391.993.906,00	1.707.273.287.342,46	104,65
BELANJA	1.944.826.298.734,00	1.691.968.885.088,93	87,00
Surplus (defisit)	(313.434.304.828,00)	15.304.402.253,53	(4,88)
PEMBIAYAAN			
1.Penerimaan Pembiayaan	382.914.304.828,00	382.916.954.088,36	100,00
2.Pengeluaran Pembiayaan	69.480.000.000,00	69.480.000.000,00	100,00
Pembiayaan Netto	313.434.304.828,00	313.436.954.088,36	100,00

**Tabel 3.2 Perkembangan Realisasi APBD
Tahun Anggaran 2020 dan 2021**

Uraian	2020	2021	%
PENDAPATAN	1.699.751.020.194,30	1.707.273.287.342,46	0,44
BELANJA	1.517.599.468.488,39	1.691.968.885.088,93	11,49
Surplus (defisit)	182.151.551.705,91	15.304.402.253,53	(91,60)
PEMBIAYAAN			
1.Penerimaan Pembiayaan	220.762.753.122,45	382.916.954.088,36	73,45
2.Pengeluaran Pembiayaan	20.000.000.000,00	69.480.000.000,00	247,40
Pembiayaan Netto	200.762.753.122,45	313.436.954.088,36	56,12

Realisasi Pendapatan Daerah Tahun Anggaran 2021 sebesar Rp 1.707.273.287.342,46 atau 104,65% dari target sebesar Rp1.631.391.993.906,00 naik 0,44% dibanding realisasi Tahun Anggaran 2020 sebesar Rp1.699.751.020.194,30.

3.1. Pendapatan

Pendapatan Daerah APBD Tahun Anggaran 2021 terdiri dari Pendapatan Asli Daerah, Pendapatan Transfer dan Lain-Lain Pendapatan yang Sah. Pendapatan Transfer mempunyai kontribusi terbesar yaitu sebesar 63,18%, Pendapatan Asli Daerah sebesar 35,03% serta Lain-lain Pendapatan Yang Sah sebesar 1,79%. Gambaran lebih lengkap realisasi APBD Tahun Anggaran 20201 berdasarkan sumber pendapatan daerah dapat dilihat pada tabel berikut.



**Tabel 3.3 Kontribusi Realisasi APBD Tahun Anggaran 2021
Berdasarkan Sumber Pendapatan Daerah**

No	Uraian	Realisasi (Rp)	Kontribusi (%)
1	PAD	598.121.885.337,87	35,03
2	Pendapatan Transfer	1.078.659.260.087,59	63,18
3	Lain-lain Pendapatan yang Sah	30.492.141.917,00	1,79
Pendapatan Daerah		1.707.273.287.342,46	100,00

**Tabel 3.4 Realisasi APBD Tahun Anggaran 2021
Berdasarkan Sumber Pendapatan Daerah**

No	Uraian	Target	Realisasi	%
		(Rp)	(Rp)	
1	PAD	515.007.357.172,00	598.121.885.337,87	116,14
2	Pendapatan Transfer	1.085.748.606.734,00	1.078.659.260.087,59	99,35
3	Lain-lain Pendapatan yang Sah	30.636.030.000,00	30.492.141.917,00	99,53
Pendapatan Daerah		1.631.391.993.906,00	1.707.273.287.342,46	104,65

**Tabel 3.5 Perkembangan Realisasi APBD Tahun Anggaran 2020 dan 2021
Berdasarkan Sumber Pendapatan Daerah**

No	Uraian	2020	2021	%
1	PAD	563.174.371.396,88	598.121.885.337,87	6,21
2	Pendapatan Transfer	1.105.993.726.262,42	1.078.659.260.087,59	(2,47)
3	Lain-lain Pendapatan yang Sah	30.582.922.535,00	30.492.141.917,00	(0,30)
Pendapatan Daerah		1.699.751.020.194,30	1.707.273.287.342,46	0,44

3.1.1 Pendapatan Asli Daerah

Pendapatan Asli Daerah APBD Tahun Anggaran 2021 terealisasi sebesar Rp.598.121.885.337,87 atau 116,14% dari target sebesar Rp515.007.357.172,00 naik sebesar 6,21% dibanding realisasi Tahun Anggaran 2020 sebesar Rp563.174.371.396,88.

Realisasi Pendapatan Asli Daerah Tahun Anggaran 2021 berdasarkan sumbernya dapat dilihat pada tabel berikut.



Tabel 3.6 Realisasi PAD Tahun Anggaran 2021

Uraian	Target	Realisasi	%
1.Pajak Daerah	324.206.500.000,00	372.462.884.357,00	114,88
2.Retribusi Daerah	22.784.158.635,00	26.855.366.529,00	117,87
3.Hasil Perusahaan Milik Daerah dan Hasil Pengelolaan Kekayaan Daerah yang Dipisahkan	23.335.909.301,00	23.991.239.142,05	102,81
4.Lain-lain Pendapatan Asli Daerah	144.680.789.236,00	174.812.395.309,82	120,83
Jumlah PAD	515.007.357.172,00	598.121.885.337,87	116,14

Tabel 3.7 Perkembangan Realisasi PAD Tahun Anggaran 2020 dan 2021

Uraian	2020	2021	%
1.Pajak Daerah	342.780.587.013,00	372.462.884.357,00	8,66
2.Retribusi Daerah	23.310.646.522,00	26.855.366.529,00	15,21
3.Hasil Perusahaan Milik Daerah dan Hasil Pengelolaan Kekayaan Daerah yang Dipisahkan	34.859.626.698,98	23.991.239.142,05	(31,18)
4.Lain-lain Pendapatan Asli Daerah	162.223.511.162,90	174.812.395.309,82	7,76
Jumlah PAD	563.174.371.396,88	598.121.885.337,87	6,21

Dari tabel 3.6 terlihat bahwa untuk sumber PAD yang berasal dari pajak daerah, retribusi daerah, hasil pengelolaan kekayaan daerah yang dipisahkan, dan lain-lain pendapatan asli daerah terealisasi melebihi target. Secara lebih rinci berikut akan disampaikan target dan realisasi anggaran masing-masing sumber PAD.

a. Pajak Daerah

Pajak Daerah terdiri 10 jenis yaitu pajak hotel, pajak restoran, pajak hiburan, pajak reklame, pajak penerangan jalan, pajak parkir, pajak air tanah, pajak sarang burung walet, pajak BPHTB dan Pajak Bumi dan Bangunan. Realisasi pendapatan pajak daerah Tahun Anggaran 2021 melebihi target yaitu sebesar Rp372.462.884.357,00 atau sebesar 114,88% dari target Rp 324.206.500.000,00 mengalami kenaikan 8,66% dibanding Tahun Anggaran 2020 sebesar Rp 342.780.587.013,00.

Target dan realisasi per jenis pajak Tahun Anggaran 2021 serta perkembangannya dibanding Tahun Anggaran 2020 dapat dilihat pada tabel berikut.



Tabel 3.8 Target dan Realisasi Pajak Daerah Tahun Anggaran 2021

Uraian	Target	Realisasi	%
1. Pajak Hotel	45.000.000.000,00	69.577.661.221,00	154,62
2. Pajak Restoran	44.100.000.000,00	46.257.454.698,00	104,89
3. Pajak Hiburan	2.700.000.000,00	2.972.217.801,00	110,08
4. Pajak Reklame	6.300.000.000,00	7.293.470.597,00	115,77
5. Pajak Penerangan Jalan	45.300.000.000,00	45.101.915.431,00	99,56
6. Pajak Parkir	2.000.000.000,00	2.034.806.805,00	101,74
7. Pajak Air Tanah	2.300.000.000,00	2.815.195.873,00	122,40
8. Pajak sarang burung walet	6.500.000,00	6.700.000,00	103,08
9. PBB	92.500.000.000,00	97.678.727.427,00	105,60
10. Pajak BPHTB	84.000.000.000,00	98.724.734.504,00	117,53
Jumlah	324.206.500.000,00	372.462.884.357,00	114,88

Tabel 3.9 Perkembangan Realisasi Pajak Daerah Tahun Anggaran 2020 dan 2021

Jenis Retribusi		Target (Rp)	Realisasi (Rp)	%
1	Retribusi Pelayanan Kesehatan	198.855.100,00	256.708.150,00	129,09
2	Retribusi Pelayanan Persampahan/Kebersihan	2.762.555.500,00	2.811.944.500,00	101,79
3	Retribusi Pelayanan Pemakaman dan Pengabuan Mayat	193.000.000,00	242.205.000,00	125,49
4	Retribusi Pelayanan Parkir di Tepi Jalan Umum	4.120.616.450,00	4.854.862.550,00	117,82
5	Retribusi Pelayanan Pasar	5.947.451.250,00	6.822.012.788,00	114,70
6	Retribusi Pengujian Kendaraan Bermotor	607.842.000,00	551.727.000,00	90,77
7	Retribusi Pengolahan Limbah Cair	920.892.000,00	1.102.456.500,00	119,72
8	Retribusi Pelayanan Tera/Tera Ulang	77.792.100,00	83.671.700,00	107,56
9	Retribusi Pemakaian Kekayaan Daerah	1.756.501.935,00	2.030.770.137,00	115,61
10	Retribusi Tempat Khusus Parkir	2.543.406.000,00	2.617.339.100,00	102,91
11	Retribusi Rumah Potong Hewan	55.650.000,00	66.180.000,00	118,92
12	Retribusi Penjualan Produksi Usaha daerah	129.979.500,00	154.943.020,00	119,21
13	Retribusi IMB	3.250.000.000,00	5.024.099.284,00	154,59
14	Retribusi Perpanjangan Izin Mempekerjakan Tenaga Asing/IMTA	219.616.800,00	236.446.800,00	107,66
Jumlah		22.784.158.635,00	26.855.366.529,00	117,87

1) Pajak Hotel

Pada Tahun Anggaran 2021 pendapatan pajak hotel terealisasi sebesar Rp 69.577.661.221,00,00 atau sebesar 154,62% dari target sebesar Rp45.000.000.000,00, atau turun sebesar 11,12% dibanding realisasi Tahun Anggaran 2020 sebesar Rp78.279.066.037,00

Tercapainya realisasi pajak hotel antara lain karena meningkatnya tingkat hunian hotel disertai dengan naiknya tarif rata-rata kamar sebagai dampak melonjaknya tingkat kunjungan wisata di Kota Yogyakarta karena adanya pelonggaran PPKM

2) Pajak Restoran

Pajak restoran terealisasi sebesar Rp46.257.454.698,00 atau sebesar 104,89% dari target sebesar Rp44.100.000.000,00 naik 6,29% dibanding realisasi Tahun Anggaran 2020 sebesar Rp43.521.758.533,00

Tercapainya realisasi pajak restoran antara lain disebabkan karena bertambahnya rumah makan baru di Kota Yogyakarta dan meningkatnya pembelian makanan secara on-line (misal: melalui Go Food, Grab Food, Shopee Food) di masa pandemi.

3) Pajak Hiburan

Pajak Hiburan terealisasi sebesar Rp2.972.217.801,00 atau sebesar 110,08% dari target sebesar Rp2.700.000.000,00, menurun 23,21%



dibanding realisasi Tahun Anggaran 2020 sebesar Rp3.870.424.584,00.

Tercapainya realisasi pajak hiburan antara lain disebabkan karena meningkatnya jumlah pengunjung karaoke sejak mulai beroperasinya kembali karaoke di pertengahan tahun 2021 dan meningkatnya pembayaran dari pajak hiburan di panti pijat/refleksi/mandi uap/spa dan Pusat Kebugaran.

4) Pajak Reklame

Realisasi pajak reklame tahun 2021 sebesar Rp.7.293.470.597,00 atau sebesar 115,77% dari target sebesar Rp6.300.000.000,00 naik 18,48% dibanding Tahun Anggaran 2020 sebesar Rp 6.156.071.238,00.

Meningkatnya realisasi pajak reklame antara lain disebabkan karena adanya pembayaran reklame videotron yang jatuh tempo di pertengahan tahun 2021 serta adanya penambahan reklame billboard di beberapa titik wilayah Kota Yogyakarta.

5) Pajak Penerangan Jalan

Pajak Penerangan Jalan terealisasi sebesar Rp45.101.915.431,00 atau sebesar 99,56% dari target Tahun Anggaran 2021 sebesar Rp45.300.000.000,00 mengalami penurunan 4,89% dibanding Tahun Anggaran 2020 sebesar Rp47.421.117.139,00

Tidak tercapainya Pajak Penerangan Jalan disebabkan karena berkurangnya penggunaan daya listrik di hotel dan reklame selama pemberlakuan PPKM di Kota Yogyakarta. Selain itu, adanya kebijakan dari PLN untuk memberikan variasi diskon tarif tenaga listrik dan pembebasan biaya beban bagi pelanggannya juga berkontribusi menurunnya pendapatan pajak penerangan jalan.

6) Pajak Parkir

Pajak Parkir terealisasi sebesar Rp2.034.806.805,00 atau sebesar 101,74% dari target Tahun Anggaran 2021 sebesar Rp2.000.000.000,00, naik sebesar 9,93% dari realisasi Tahun Anggaran 2020 sebesar Rp1.851.049.591,00.

Tercapainya realisasi Pajak Parkir disebabkan karena mulai ramainya tempat khusus parkir swasta yang ada di area pusat perbelanjaan/mall serta pusat keramaian lainnya semenjak diperkenankan operasional kembali.

7) Pajak Air Tanah

Pajak Air Tanah terealisasi sebesar Rp2.815.195.873,00 atau sebesar 122,40% dari target Tahun Anggaran 2021 sebesar Rp2.300.000.000,00, naik sebesar 78,71 % dari realisasi tahun 2020 sebesar Rp1.575.287.372,00

Tercapainya realisasi Pajak Air Tanah disebabkan karena adanya kenaikan harga air baku yang cukup tinggi mulai bulan Mei 2021.



Harga air baku PDAM dari semula Rp 37/m³ menjadi Rp 190 per m³. Sedangkan harga air baku PDAM yang semula Rp 600 per m³ menjadi Rp 1.280 per m³.

8) Pajak Sarang Burung Walet

Pajak Sarang Burung Walet terealisasi Rp6.700.000,00 atau sebesar 105,6% dari target Tahun Anggaran 2021 sebesar Rp6.500.000,00 naik 19,64% dibanding realisasi tahun 2020 sebesar Rp5.600.000,00.

Tercapainya target antara lain karena dilakukannya pembinaan kepada pengelola sarang burung walet untuk melakukan pembayaran pajak setelah transaksi jual beli.

9) Pajak PBB

Pajak PBB terealisasi sebesar Rp97.678.727.427,00 atau sebesar 105,6% dari target Tahun Anggaran 2021 sebesar Rp92.500.000.000,00, meningkat 1,2% dibanding tahun 2020 sebesar Rp96.517.233.954,00.

Tercapainya target pendapatan tersebut antara lain karena banyak wajib pajak yang membayar pajak PBB menjelang jatuh tempo pembayaran. Juga dengan adanya kebijakan pemberian bebas denda sampai dengan 31 Desember 2021 untuk pembayaran PBB di tahun 2021 dan tahun tahun sebelumnya.

10) Pajak BPHTB

Pajak BPHTB terealisasi sebesar Rp98.724.734.504,00 atau sebesar 117,53% dari target Tahun Anggaran 2021 sebesar Rp 84.000.000.000,00 meningkat 55,27% dari tahun 2020 sebesar Rp63.582.978.565,00.

Tercapainya target Pajak BPHTB antara lain disebabkan karena adanya pembayaran BPHTB pemindahan hak dengan nilai transaksi yang besar sebagai imbas dari kebijakan Kementerian BUMN yang sedang melakukan penataan perusahaan pembentukan holding hotel BUMN.

b. Retribusi Daerah

Retribusi Daerah pada Anggaran Pendapatan dan Belanja Daerah Tahun Anggaran 2021 terdiri dari 14 jenis. Sebagian besar jenis retribusi terealisasi melebihi target, beberapa jenis retribusi lainnya tidak mencapai target. Tabel 3.10 berikut memperlihatkan target dan realisasi masing-masing jenis retribusi.



Tabel 3.10 Target dan Realisasi Retribusi Daerah Tahun Anggaran 2021

	Jenis Retribusi	Target (Rp)	Realisasi (Rp)	%
1	Retribusi Pelayanan Kesehatan	198.855.100,00	256.708.150,00	129,09
2	Retribusi Pelayanan Persampahan/ Kebersihan	2.762.555.500,00	2.811.944.500,00	101,79
3	Retribusi Pelayanan Pemakaman dan Pengabuan Mayat	193.000.000,00	242.205.000,00	125,49
4	Retribusi Pelayanan Parkir di Tepi Jalan Umum	4.120.616.450,00	4.854.862.550,00	117,82
5	Retribusi Pelayanan Pasar	5.947.451.250,00	6.822.012.788,00	114,70
6	Retribusi Pengujian Kendaraan Bermotor	607.842.000,00	551.727.000,00	90,77
7	Retribusi Pengolahan Limbah Cair	920.892.000,00	1.102.456.500,00	119,72
8	Retribusi Pelayanan Tera/Tera Ulang	77.792.100,00	83.671.700,00	107,56
9	Retribusi Pemakaian Kekayaan Daerah	1.756.501.935,00	2.030.770.137,00	115,61
10	Retribusi Tempat Khusus Parkir	2.543.406.000,00	2.617.339.100,00	102,91
11	Retribusi Rumah Potong Hewan	55.650.000,00	66.180.000,00	118,92
12	Retribusi Penjualan Produksi Usaha daerah	129.979.500,00	154.943.020,00	119,21
13	Retribusi IMB	3.250.000.000,00	5.024.099.284,00	154,59
14	Retribusi Perpanjangan Izin Mempekerjakan Tenaga Asing/IMTA	219.616.800,00	236.446.800,00	107,66
	Jumlah	22.784.158.635,00	26.855.366.529,00	117,87



Tabel 3.11 Perkembangan Realisasi Retribusi Daerah Tahun Anggaran 2020 dan 2021

Jenis Retribusi	2020	2021	%
Retribusi Pelayanan Kesehatan	271.253.500,00	256.708.150,00	(5,36)
Retribusi Pelayanan Persampahan/Kebersihan	2.797.792.305,00	2.811.944.500,00	0,51
Retribusi Pelayanan Pemakaman dan Pengabuan Mayat	119.200.000,00	242.205.000,00	103,19
Retribusi Pelayanan Parkir di Tepi Jalan Umum	4.618.765.000,00	4.854.862.550,00	5,11
Retribusi Pelayanan Pasar	10.910.008.884,00	6.822.012.788,00	(37,47)
Retribusi Pengujian Kendaraan Bermotor	590.275.000,00	551.727.000,00	(6,53)
Retribusi Pengolahan Limbah Cair	792.602.500,00	1.102.456.500,00	39,09
Retribusi Tera/ Tera Ulang	72.764.000,00	83.671.700,00	14,99
Retr. Pemakaian Kekayaan Daerah	32.495.000,00	2.030.770.137,00	6.149,48
Retribusi Tempat Khusus Parkir	717.382.833,00	2.617.339.100,00	264,85
Retribusi Rumah Potong Hewan	66.775.000,00	66.180.000,00	(0,89)
Retr. Penj. Produksi Usaha Daerah	113.929.200,00	154.943.020,00	36,00
Retribusi IMB	1.953.157.500,00	5.024.099.284,00	157,23
Retribusi Perpanjangan Izin Mempekerjakan Tenaga Asing/IMTA	254.245.800,00	236.446.800,00	(7,00)
Jumlah	23.310.646.522,00	26.855.366.529,00	15,21

Secara keseluruhan pada Tahun Anggaran 2021 realisasi Retribusi Daerah sebesar Rp26.855.366.529,00 atau 117,87% dari target sebesar Rp 22.784.158.635,00, naik 15,21 % dibanding Tahun Anggaran 2020 sebesar Rp23.310.646.522,00 Retribusi Daerah Tahun Anggaran 2021 terdiri dari 14 jenis. Optimalisasi retribusi daerah terus diupayakan melalui intensifikasi, ekstensifikasi. Hal ini ditunjukkan dengan adanya 13 jenis Retribusi yang realisasinya mencapai target yaitu:

1) Retribusi Pelayanan Kesehatan

Retribusi Pelayanan Kesehatan terealisasi sebesar Rp256.708.150,00 atau sebesar 129,09% dari target sebesar Rp198.855.100,00 atau menurun sebesar 5,36% dibandingkan realisasi Tahun Anggaran 2020 sebesar Rp271.253.500,00.

Tercapainya target pendapatan Retribusi Pelayanan Kesehatan antara lain dikarenakan meningkatnya kesadaran masyarakat sehingga banyak masyarakat yang menggunakan jasa pelayanan kesehatan hewan, biaya pemeriksaan hewan yang relatif terjangkau,

2) Retribusi Pelayanan Persampahan/Kebersihan

Retribusi Pelayanan Persampahan terealisasi sebesar Rp2.811.944.500,00 atau sebesar 101,79% dari target sebesar



Rp2.762.555.500,00 atau naik 0,51% dibanding realisasi Tahun Anggaran 2020 sebesar Rp2.797.792.305,00.

Tercapainya target pendapatan Retribusi Pelayanan Persampahan/Kebersihan dikarenakan adanya pembayaran piutang Retribusi Pelayanan Persampahan/Kebersihan tahun 2020, dan meningkatnya koordinasi antara petugas retribusi UPT dengan pengelola pemungutan retribusi di wilayah yang didukung dengan meningkatnya kesadaran masyarakat untuk membayar retribusi tepat waktu.

3) Retribusi Pelayanan Pemakaman dan Pengabuan Mayat

Retribusi Pemakaman Umum pada Tahun Anggaran 2021 terealisasi sebesar Rp242.205.000,00 atau sebesar 125,49% dari target Rp193.000.000,00, naik 103,19% dari realisasi Tahun Anggaran 2020 sebesar Rp119.200.000,00.

Tercapainya pendapatan retribusi pelayanan pemakaman dan pengabuan mayat disebabkan karena adanya penambahan penggunaan tempat pemakaman karena pandemi Covid-19 dan meningkatnya kesadaran masyarakat untuk membayar retribusi dan tunggakan ditahun-tahun sebelumnya. Hal ini didukung dengan adanya kemudahan mekanisme pembayaran karena sudah tersistem melalui JSS sehingga memudahkan warga untuk mengakses.

4) Retribusi Pelayanan Pasar

Retribusi Pelayanan Pasar terealisasi sebesar Rp6.822.012.788,00 atau sebesar 114,70% dari target sebesar Rp5.947.451.250,00 atau turun 37,47% dibanding realisasi Tahun Anggaran 2020 sebesar Rp10.910.008.884,00.

Tercapainya pendapatan retribusi pelayanan pasar disebabkan karena adanya penyediaan fasilitas protokol kesehatan yang memadai dan meningkatnya kesadaran pedagang untuk menerapkan protokol kesehatan sehingga kegiatan ekonomi di pasar sudah berangsur normal. Sedangkan penurunan realisasi retribusi pelayanan pasar Tahun Anggaran 2021 sebesar 37,47% dibanding realisasi Tahun Anggaran 2020 disebabkan karena berlakunya Peraturan Daerah Kota Yogyakarta Nomor 1 Tahun 2020 tentang Retribusi Pelayanan Parkir di Tepi Jalan Umum, Peraturan Daerah Kota Yogyakarta Nomor 2 Tahun 2020 tentang Retribusi Parkir Tempat Khusus Parkir, dan Peraturan Daerah Kota Yogyakarta Nomor 3 Tahun 2020 tentang Retribusi Pemakaian Kekayaan Daerah yang mengakibatkan adanya perpindahan beberapa komponen retribusi pelayanan pasar menjadi komponen retribusi pelayanan parkir di tepi jalan umum, retribusi tempat khusus parkir, dan retribusi pemakaian kekayaan daerah.



5) Retribusi Pelayanan Parkir di Tepi Jalan Umum

Retribusi Pelayanan Parkir di Tepi Jalan Umum Tahun Anggaran 2021 terealisasi sebesar Rp4.854.862.550,00 atau sebesar 117,82% dari target sebesar Rp4.120.616.450,00, meningkat 5,11% dibanding realisasi Tahun Anggaran 2020 sebesar Rp4.618.765.000,00.

Tercapainya target pendapatan tersebut antara lain disebabkan karena aktivitas ekonomi yang sudah mulai beroperasi lagi meskipun pandemi Covid-19 belum berakhir sehingga pendapatan retribusi pelayanan parkir di tepi jalan umum dapat melebihi target. Selain itu, berlakunya Peraturan Daerah Kota Yogyakarta Nomor 1 Tahun 2020 tentang Retribusi Pelayanan Parkir di Tepi Jalan Umum mengakibatkan adanya penambahan komponen retribusi dari parkir tepi jalan umum di pasar yang semula masuk ke dalam komponen pendapatan retribusi pelayanan pasar menjadi komponen pendapatan retribusi pelayanan parkir di tepi jalan umum.

6) Retribusi Pengolahan Limbah Cair

Retribusi Pengolahan Limbah Cair terealisasi sebesar Rp1.102.456.500,00 atau sebesar 119,72% dari target sebesar Rp920.892.000,00 atau meningkat 39,09% dibanding realisasi Tahun Anggaran 2020 sebesar Rp792.602.500,00.

Tercapainya target pendapatan tersebut antara lain disebabkan karena adanya updating data wajib retribusi yang mengakibatkan kenaikan potensi pendapatan dan didukung dengan petugas aktif melakukan sosialisasi sebelum adanya pandemi Covid-19 sehingga kesadaran masyarakat untuk membayar retribusi tepat waktu meningkat.

7) Retribusi Tera/ Tera Ulang

Retribusi Tera/ Tera Ulang terealisasi sebesar Rp83.671.700,00 atau sebesar 107,56% dari target sebesar Rp77.792.100,00, atau meningkat 14,99% dibanding realisasi Tahun Anggaran 2020 sebesar Rp72.764.000,00

Tercapainya target pendapatan tersebut antara lain disebabkan karena kesadaran masyarakat untuk melakukan pengujian tera/ tera ulang relatif tinggi, petugas aktif melakukan usaha jemput bola di lokasi. Selain itu, beberapa wajib retribusi dari luar kota juga melakukan pengujian tera/tera ulang di Kota Yogyakarta sehingga menambah pendapatan retribusi tera/tera ulang.

8) Retribusi Pemakaian Kekayaan Daerah

Retribusi Pemakaian Kekayaan Daerah pada Tahun Anggaran 2021 terealisasi sebesar Rp2.030.770.137,00 atau sebesar 115,61% dari target sebesar Rp1.756.501.935,00, meningkat 6.149,48% dibandingkan realisasi tahun 2020 sebesar Rp32.495.000,00.



Tercapainya target pendapatan retribusi pemakaian kekayaan daerah disebabkan karena adanya beberapa event dalam skala yang cukup besar, salah satunya adalah adanya penyelenggaraan perekrutan CPNS tahun 2021 yang meningkatkan pemakaian toilet mobile. Sedangkan kenaikan realisasi retribusi pelayanan pasar Tahun Anggaran 2021 sebesar 6.149,48% dibanding realisasi Tahun Anggaran 2020 disebabkan karena berlakunya Peraturan Daerah Kota Yogyakarta Nomor 2 Tahun 2020 tentang Retribusi Parkir Tempat Khusus Parkir, dan Peraturan Daerah Kota Yogyakarta Nomor 3 Tahun 2020 tentang Retribusi Pemakaian Kekayaan Daerah yang mengakibatkan adanya perpindahan komponen retribusi pelayanan pasar dan retribusi tempat khusus parkir menjadi komponen retribusi pemakaian kekayaan daerah.

9) Retribusi Tempat Khusus Parkir

Retribusi Tempat Khusus Parkir pada Tahun Anggaran 2021 terealisasi sebesar Rp2.617.339.100,00 atau sebesar 102,91% dari target sebesar Rp2.543.406.000,00, meningkat 264,85% dibanding realisasi Tahun Anggaran 2020 sebesar Rp717.382.833,00.

Adanya aturan pembatasan bepergian dari pemerintah menyebabkan menurunnya minat masyarakat untuk berwisata ke Kota Yogyakarta. Mulai bulan Oktober, Dinas Perhubungan menggiatkan program One Gate System yang membantu wisatawan untuk dapat berwisata dengan aman sesuai dengan protokol kesehatan di Kota Yogyakarta sehingga hal ini dapat menaikkan pendapatan retribusi tempat khusus parkir. Selain itu juga karena berlakunya Peraturan Daerah Kota Yogyakarta Nomor 2 Tahun 2020 tentang Retribusi Parkir Tempat Khusus Parkir yang mengakibatkan adanya perpindahan komponen retribusi pelayanan pasar menjadi komponen retribusi tempat khusus parkir.

10) Retribusi Rumah Potong Hewan

Retribusi Rumah Potong Hewan Tahun Anggaran 2021 terealisasi sebesar Rp66.180.000,00 atau sebesar 118,92% dari target sebesar Rp 55.650.000,00, menurun 0,89% dibanding realisasi Tahun Anggaran 2020 sebesar Rp66.775.000,00.

Tercapainya target pendapatan retribusi rumah potong hewan antara lain disebabkan permintaan daging di masyarakat yang meningkat sehingga jumlah pemotongan juga meningkat. Selain itu, mulai bulan Oktober terdapat penambahan 1 orang pelaku usaha yang rutin memotongkan hewan ke RPH Giwangan.

11) Retribusi Penjualan Produksi Usaha Daerah

Retribusi Penjualan Produksi Usaha Daerah pada Tahun Anggaran 2021 terealisasi sebesar Rp154.943.020,00 atau sebesar 119,21% dari target sebesar Rp129.979.500,00, meningkat 36,0% dibanding realisasi Tahun Anggaran 2020 sebesar Rp113.929.200,00.



Tercapainya target tersebut antara lain disebabkan karena hasil penjualan pada komoditas ikan hias, tanaman hias, tanaman buah, dan tanaman obat keluarga meningkat akibat adanya peningkatan animo masyarakat untuk budidaya ikan hias dan berbagai jenis tanaman hias, tanaman buah dan tanaman obat keluarga selama masa pandemi Covid-19.

12) Retribusi Izin Membangun Bangunan (IMB)

Retribusi Izin Membangun Bangunan (IMB) Tahun Anggaran 2021 terealisasi sebesar Rp5.024.099.284,00 atau sebesar 154,59% dari target sebesar Rp3.250.000.000,00 menurun meningkat 157,23% dibanding realisasi Tahun Anggaran 2020 sebesar Rp1.953.157.500,00.

Tercapainya target pendapatan Retribusi Izin Membangun Bangunan (IMB) antara lain banyaknya pengajuan rekomendasi IMB yang didukung dengan adanya promosi investasi melalui media sosial dan pelayanan secara online sehingga memudahkan pemohon untuk mengurus perizinan IMB.

13) Retribusi Perpanjangan Izin Mempekerjakan Tenaga Kerja Asing/IMTA

Retribusi Perpanjangan Izin Mempekerjakan Tenaga Kerja Asing/IMTA Tahun Anggaran 2021 terealisasi sebesar Rp236.446.800,00 atau sebesar 107,66% dari target sebesar Rp219.616.800,00 menurun 7,0% dibanding realisasi Tahun Anggaran 2020 sebesar Rp254.245.800,00.

Tercapainya target pendapatan Retribusi Perpanjangan Izin Mempekerjakan Tenaga Kerja Asing/IMTA disebabkan karena banyak tenaga kerja asing yang sudah mulai bekerja pada perusahaan-perusahaan di Kota Yogyakarta sejak tahun 2020 dan sehingga pandemi Covid-19 tidak begitu berpengaruh terhadap pendapatan retribusi.

Sedangkan retribusi tidak mencapai target yaitu:

1) Retribusi Pengujian Kendaraan Bermotor

Retribusi Pengujian Kendaraan Bermotor terealisasi sebesar Rp551.727.000,00 atau sebesar 90,77% dari target Rp607.842.000,00, menurun 6,53% dibandingkan realisasi Tahun Anggaran 2020 sebesar Rp590.275.000,00.

Hal ini antara lain disebabkan karena pandemi Covid-19 yang mengakibatkan banyak usaha/bisnis pemilik kendaraan tidak berjalan optimal sehingga pemilik kendaraan lebih memprioritaskan pendapatannya untuk pemenuhan kebutuhan primer.



c. Hasil Pengelolaan Kekayaan Daerah Yang Dipisahkan.

Hasil Pengelolaan Kekayaan Daerah Yang Dipisahkan berasal dari Perumda PDAM Tirtamarta, Perumda BPR Bank Jogja, PT. Bank BPD DIY, Badan Usaha Kredit Pedesaan (BUKP) dan PD. Jogjatama Vishesha (Perseroda). Dasar pendapatan Hasil Pengelolaan Kekayaan Daerah Yang Dipisahkan adalah:

- 1) Perumda PDAM Tirtamarta, Peraturan Daerah Kota Yogyakarta Nomor 16 Tahun 2018 tentang Perusahaan Umum Daerah Air Minum Kota Yogyakarta, yang selanjutnya diatur dalam Peraturan Wali Kota Yogyakarta No 76 Tahun 2019 sebesar 50% dari laba bersih setelah dikurangi dana cadangan.
- 2) Perumda BPR Bank Jogja, Peraturan Daerah Kota Yogyakarta Nomor 7 Tahun 2019 tentang Perusahaan Umum Daerah Bank Perkreditan Rakyat Bank Jogja sebesar 55% dari laba bersih setelah dikurangi pajak.
- 3) PD Jogjatama Vishesha, Peraturan Daerah Kota Yogyakarta Nomor 7 Tahun 2010 tentang Perusahaan Daerah Jogjatama Vishesha Kota Yogyakarta sebesar 55% dari laba bersih setelah dikurangi pajak. Adapun perkembangan Realisasi Hasil Pengelolaan Kekayaan Daerah Yang Dipisahkan berdasarkan Laporan Keuangan Tahun 2020 dan 2021 Perumda PDAM Tirtamarta, Perumda BPR Bank Jogja, BPD DIY, Badan Usaha Kredit Pedesaan (BUKP) dan PD. Jogjatama Vishesha dapat dilihat pada tabel berikut:

Tabel 3.12 Realisasi Hasil Pengelolaan Kekayaan Daerah Yang Dipisahkan APBD Tahun Anggaran 2020 – 2021

Uraian	2020	2021	%
1. Perumda PDAM Tirtamarta	693.501.557,50	757.092.603,78	9,17
2. Perumda BPR Bank Jogja	12.265.548.921,00	1.744.573.042,00	(85,78)
3. BPD DIY	21.829.330.811,85	20.777.221.936,57	(4,82)
4. BUKP	71.245.408,63	712.351.559,70	899,86
5. PD Jogjatama Vishesha	-	-	-
Jumlah	34.859.626.698,98	23.991.239.142,05	(31,18)

Realisasi Hasil Pengelolaan Kekayaan Daerah Yang Dipisahkan sebesar Rp23.991.239.142,05 menurun 31,18% dibanding Tahun Anggaran 2020 sebesar Rp34.859.626.698,98 yang berasal dari Perumda PDAM Tirtamarta, Perumda BPR Bank Jogja, BPD DIY, Badan Usaha Kredit Pedesaan (BUKP) dan PD. Jogjatama Vishesha. Realisasi dari Perumda PDAM Tirtamarta sebesar Rp757.092.603,78 meningkat 9,17%, Perumda BPR Bank Jogja sebesar Rp1.744.573.042,00 menurun 85,78%, BPD DIY sebesar Rp20.777.221.936,57 menurun 4,82%, laba BUKP sebesar Rp712.351.559,7 meningkat 899,86% dan laba PD. Jogjatama Vishesha sebesar Rp0,00 sama dengan realisasi Tahun Anggaran 2020.



d. Lain-lain Pendapatan Asli Daerah yang Sah

Lain-lain Pendapatan Asli Daerah yang Sah Tahun Anggaran 2021 terealisasi sebesar Rp174.812.395.309,82 atau sebesar 120,83% dari target sebesar Rp144.680.789.236,00. Rincian Lain-lain Pendapatan Asli Daerah yang Sah dapat dilihat pada tabel berikut.

**Tabel 3.13 Realisasi Lain-lain Pendapatan Asli Daerah yang Sah
APBD Tahun Anggaran 2021**

No	Uraian	Target	Realisasi	%	Proporsi (%)
1	Hasil Penjualan BMD yang tidak dipisahkan	301.500.000,00	454.774.950,00	150,84	0,26
2	Hasil Pemanfaatan BMD yang tidak dipisahkan	1.184.270.135,00	2.434.166.865,00	205,54	1,39
3	Jasa Giro	1.600.000.000,00	5.042.456.362,00	315,15	2,88
4	Pendapatan Bunga	6.000.000.000,00	8.549.791.659,00	142,50	4,89
5	Penerimaan atas Tuntutan Ganti Kerugian Keuangan Daerah	0,00	-		0,00
6	Denda Atas Keterlambatan Pelaksanaan Pekerjaan	0,00	74.134.057,06		0,04
7	Pendapatan denda pajak	2.397.464.336,00	1.735.995.185,00	72,41	0,99
8	Pendapatan denda retribusi daerah	325.631.900,00	419.152.200,00	128,72	0,24
9	Pendapatan Hasil Eksekusi atas Jaminan	55.000.000,00	257.639.693,00	468,44	0,15
10	Pendapatan Dari Pengembalian	804.172.000,00	986.453.791,76	122,67	0,56
11	Pendapatan BLUD	132.011.144.865,00	154.850.219.547,00	117,30	88,58
	Pendapatan BLUD Puskesmas	21.617.734.404,00	21.165.448.083,00	97,91	12,11
	Pendapatan BLUD RSUD	90.211.319.983,00	105.838.964.860,29	117,32	60,54
	Pendapatan BLUD Rumah Sakit Pratama	15.236.541.329,00	22.174.910.867,49	145,54	12,68
	Pendapatan BLUD Taman Budaya	2.375.000.000,00	2.824.712.530,00	118,94	1,62
	Pendapatan BLUD UPT Pusat Bisnis	2.165.439.149,00	2.404.929.465,22	111,06	1,38
	Pendapatan BLUD UPT Logam	405.110.000,00	441.253.741,00	108,92	0,25
18	Denda hasil operasi yustisi	1.606.000,00	7.611.000,00	473,91	0,00
	Total	144.680.789.236,00	174.812.395.309,82	120,83	100,00

Kontribusi Lain-lain Pendapatan Asli Daerah yang Sah antara lain berasal dari Hasil Penjualan BMD yang tidak dipisahkan sebesar Rp454.774.950,00 (0,26%), Hasil Pemanfaatan BMD yang tidak dipisahkan sebesar Rp2.434.166.865,00 (1,39%), Jasa Giro sebesar Rp5.042.456.362,00 (2,88%), Pendapatan Bunga sebesar Rp8.549.791.659,00 (4,89%), Penerimaan atas Tuntutan Ganti Kerugian Keuangan Daerah sebesar Rp0(0%), Denda Atas keterlambatan Pelaksanaan Pekerjaan sebesar Rp74.134.057,06 (0,04%), Pendapatan Denda Pajak sebesar Rp 1.735.995.185,00(0,99%), Pendapatan Denda Retribusi Daerah sebesar Rp419.152.200,00 (0,24%), Pendapatan Hasil Eksekusi atas Jaminan sebesar Rp257.639.693,00 (0,15%), Pendapatan dari Pengembalian sebesar Rp986.453.791,76 (0,56%), Pendapatan BLUD Puskesmas sebesar



Rp21.165.448.083,00 (12,11%), Pendapatan BLUD RSUD sebesar Rp105.838.964.860,29 (60,54%), Pendapatan BLUD RS Pratama sebesar Rp22.174.910.867,49 (12,68%), Pendapatan BLUD Taman Budaya sebesar Rp2.824.712.530,00 (1,62%), Pendapatan BLUD UPT Pusat Bisnis sebesar Rp2.405.014.465,22 (1,38%), Pendapatan BLUD UPT Logam sebesar Rp441.253.741,00 (0,25%), Denda Hasil Operasi Yustisi sebesar Rp7.611.000 (0,00%)

Pendapatan Transfer

Pendapatan yang berasal dari Pendapatan Transfer pada Tahun Anggaran 2021 terealisasi sebesar Rp1.078.659.260.087,59 atau sebesar 99,35% dari target sebesar Rp1.085.748.606.734,00, meningkat sebesar 0,18% dibanding Tahun Anggaran 2020 sebesar Rp1.076.762.737.662,42. Target dan realisasi Pendapatan Transfer berdasarkan sumbernya dapat dilihat pada tabel berikut.

**Tabel 3.14 Target dan Realisasi Pendapatan Transfer
Tahun Anggaran 2021**

No	Uraian	Target	Realisasi	%
1	Pendapatan Transfer Pemerintah Pusat-Dana Perimbangan	819.142.726.722,00	812.159.214.937,00	99,15
2	Pendapatan Transfer Pemerintah Pusat Lainnya	72.692.053.000,00	72.692.053.000,00	100,00
3	Pendapatan Transfer Pemerintah Daerah Lainnya	193.913.827.012,00	193.807.992.150,59	99,95
	Jumlah	1.085.748.606.734,00	1.078.659.260.087,59	99,35

**Tabel 3.15 Perkembangan Realisasi Pendapatan Transfer
Tahun Anggaran 2020 dan 2021**

No	Uraian	2020	2021	%
1	Pendapatan Transfer Pemerintah Pusat-Dana Perimbangan	818.760.445.269,00	812.159.214.937,00	(0,81)
2	Pendapatan Transfer Pemerintah Pusat Lainnya	112.688.603.600,00	72.692.053.000,00	(35,49)
3	Pendapatan Transfer Pemerintah Daerah Lainnya	174.544.677.393,42	193.807.992.150,59	11,04
	Jumlah	1.105.993.726.262,42	1.078.659.260.087,59	(2,47)

a. Pendapatan Transfer Pemerintah Pusat- Dana Perimbangan

Pada Tahun Anggaran 2021 pendapatan yang berasal dari Pendapatan Transfer Pemerintah Pusat – Dana Perimbangan terealisasi sebesar Rp812.159.214.937,00 atau 99,15% dari target sebesar Rp819.142.726.722,00. Apabila dibanding realisasi Tahun Anggaran 2020 sebesar Rp818.760.445.269,00 Pendapatan Transfer Pemerintah Pusat – Dana Perimbangan menurun sebesar 0,81%. Tabel



berikut menunjukkan target dan realisasi sumber-sumber Pendapatan transfer Pemerintah Pusat – Dana Perimbangan Tahun Anggaran 2021.

Tabel 3.16 Target dan Realisasi Pendapatan Transfer Pemerintah Pusat – Dana Perimbangan Tahun Anggaran 2021

No	Uraian	Target	Realisasi	%
1	Dana Transfer Umum-Dana Bagi Hasil (DBH)	52.139.527.722,00	62.643.616.366,00	120,15
2	Dana Transfer Umum-Dana Alokasi Umum (DAU)	617.524.294.000,00	617.524.294.000,00	100,00
3	Dana Transfer Khusus-Dana Alokasi Khusus (DAK) Fisik	42.690.294.000,00	36.468.809.740,00	85,43
4	Dana Transfer Khusus-Dana Alokasi Khusus (DAK) Non Fisik	106.788.611.000,00	95.522.494.831,00	89,45
	Jumlah	819.142.726.722,00	812.159.214.937,00	99,15

Perkembangan Pendapatan Transfer Pemerintah Pusat-Dana Perimbangan dapat dilihat pada tabel berikut.

Tabel 3.17 Perkembangan Realisasi Pendapatan Transfer Pemerintah Pusat – Dana Perimbangan Tahun Anggaran 2020 dan 2021

No	Uraian	2020	2021	%
1	Dana Transfer Umum-Dana Bagi Hasil (DBH)	48.878.978.276,00	62.643.616.366,00	28,16
2	Dana Transfer Umum-Dana Alokasi Umum (DAU)	627.247.170.000,00	617.524.294.000,00	(1,55)
3	Dana Transfer Khusus-Dana Alokasi Khusus (DAK) Fisik	42.628.557.012,00	36.468.809.740,00	(14,45)
4	Dana Transfer Khusus-Dana Alokasi Khusus (DAK) Non Fisik	100.005.739.981,00	95.522.494.831,00	(4,48)
	Jumlah	818.760.445.269,00	812.159.214.937,00	(0,81)

Pendapatan Dana Transfer Umum - Dana Bagi Hasil (DBH) pada tahun Anggaran 2021 terealisasi sebesar Rp62.643.616.366,00 atau 120,15% dari target sebesar Rp52.139.527.722,00 meningkat 28,16% dari tahun 2020 sebesar Rp48.878.978.276,00.

Pendapatan Dana Transfer Umum – Dana Alokasi Umum pada Tahun Anggaran 2021 terealisasi sebesar Rp617.524.294.000,00 atau 100% dari target sebesar Rp617.524.294.000,00 menurun 1,55% dari tahun 2020 sebesar Rp627.247.170.000,00.

Pendapatan Dana Transfer Khusus – Dana Alokasi Khusus (DAK) Fisik pada tahun 2021 terealisasi sebesar Rp36.468.809.740,00 atau 85,43% dari target sebesar Rp42.690.294.000,00 menurun 14,45% dari tahun 2020 sebesar Rp42.628.557.012,00.

Pendapatan Dana Transfer Khusus – Dana Alokasi Khusus (DAK) Non Fisik pada tahun 2021 terealisasi sebesar Rp95.522.494.831,00 atau 89,45%



dari target sebesar Rp106.788.611.000,00 menurun 4,48% dari tahun 2020 sebesar Rp100.005.739.981,00.

b. Pendapatan Transfer Pemerintah Pusat Lainnya

Realisasi Pendapatan Transfer Pemerintah Pusat Lainnya Tahun Anggaran 2021 sebesar Rp72.692.053.000,00 atau 100% dari target sebesar Rp 72.692.053.000,00 menurun sebesar 35,49% dari realisasi tahun 2020 sebesar Rp112.688.603.600,00. Realisasi Pendapatan Transfer Pemerintah Pusat Lainnya tersebut semuanya berasal dari Dana Insentif Daerah (DID).

c. Pendapatan Transfer Antar Daerah

Realisasi Pendapatan Transfer Antar Daerah Tahun Anggaran 2021 sebesar Rp193.807.992.150,59,00 atau 99,95% dari target sebesar Rp 193.913.827.012,00 meningkat sebesar 11,04% dari realisasi tahun 2020 sebesar Rp174.544.677.393,00. Realisasi Pendapatan Transfer Antar Daerah tersebut semuanya berasal dari Bantuan Keuangan.

Realisasi Bantuan Keuangan tersebut berasal dari Bantuan Keuangan Umum dari Pemerintah Provinsi sebesar Rp. 123.562.921.230,00 dan Bantuan Keuangan Khusus dari Pemerintah Provinsi sebesar Rp. 70.245.070.920,59. Bantuan Keuangan Umum dari Pemerintah Provinsi bersumber dari Bagi Hasil dari Pajak Kendaraan Bermotor sebesar Rp 52.528.222.291,00(42,51%), Bagi Hasil dari Bea Balik Nama Kendaraan Bermotor sebesar Rp20.321.809.605,00(16,45%), Bagi Hasil dari Pajak Bahan Bakar Kendaraan Bermotor sebesar Rp25.972.371.540,00 (21,02%), Bagi Hasil Pajak Air Permukaan sebesar Rp. 41.002.742,00 (0,03%), dan Bagi Hasil dari Pajak Rokok sebesar Rp24.699.515.052 (19,99%). Sedangkan Bantuan Keuangan Khusus dari Pemerintah Provinsi bersumber dari Dana Keistimewaan sebesar Rp70.050.070.920,50 (99,72%) dan Bantuan Keuangan Khusus pada Dinas Sosial sebesar Rp195.000.000,00 (0,28%)

3.1.2 Lain-lain Pendapatan Daerah yang Sah

Realisasi Lain-Lain Pendapatan Daerah yang Sah sebesar Rp30.492.141.917,00 atau 99,53% dari target sebesar Rp 30.636.030.000,00 yang terdiri dari Pendapatan Hibah, dan Lain-lain Pendapatan Sesuai dengan Ketentuan Perundang-undangan.

Pendapatan Hibah terealisasi sebesar Rp298.000.000,00 atau 103,47% dari target sebesar Rp 288.000.000,00, yang semuanya terdiri dari Pendapatan Hibah dan Badan/Lembaga/Organisasi Dalam Negeri sebesar Rp298.000.000,00.

Realisasi Pendapatan Lain-lain Pendapatan Sesuai dengan Ketentuan Perundang-undangan pada tahun 2021 sebesar Rp30.194.141.917,00 atau sebesar 99,49% dari target pendapatan sebesar Rp 30.348.030.000,00. Pendapatan Lain-lain Pendapatan Sesuai dengan Ketentuan Perundang-undangan pada tahun 2021 berasal dari Pendapatan Hibah Dana BOS sebesar



Rp 30.179.732.000,00 dan Pendapatan Atas Pengembalian Hibah sebesar Rp14.409.917,00

3.2. Belanja

Realisasi Belanja APBD Tahun Anggaran 2021 sebesar Rp 1.691.968.885.088,93 atau sebesar 87% dari anggaran, meningkat sebesar 11,49% dibanding realisasi Tahun Anggaran 2020 sebesar Rp1.517.599.468.488,39. Realisasi Belanja APBD Tahun Anggaran 2021 dapat dilihat pada tabel 3.18.

**Tabel 3.18 Anggaran dan Realisasi Belanja APBD
Tahun Anggaran 2021**

	Uraian	Target	Realisasi	%	Proporsi
1	Belanja Operasi	1.612.414.966.228,00	1.445.551.076.433,00	89,65	85,44
	Belanja Pegawai	768.350.167.390,00	693.434.145.524,00	90,25	40,98
	Belanja Barang	755.028.166.220,00	675.659.110.064,00	89,49	39,93
	Belanja Bunga	-	-	-	0,00
	Belanja Subsidi	-	-	-	0,00
	Belanja Hibah	47.899.637.618,00	44.321.476.345,00	92,53	2,62
	Belanja Bantuan Sosial	41.136.995.000,00	32.136.344.500,00	78,12	1,90
2	Belanja Modal	277.709.794.062,00	240.007.571.435,93	86,42	14,19
	Belanja Tanah	38.707.881.000,00	31.234.102.680,00	80,69	1,85
	Belanja Peralatan dan Mesin	72.102.094.459,00	57.237.140.569,53	79,38	3,38
	Belanja Gedung dan Bangunan	59.683.311.131,00	52.693.245.460,22	88,29	3,11
	Belanja Modal Jalan, Jaringan, dan Irigasi	91.647.548.594,00	84.799.299.230,30	92,53	5,01
	Belanja Aset Tetap Lainnya	15.568.958.878,00	14.043.783.495,88	90,20	0,83
	Belanja Modal Aset Lainnya	-	-	-	0,00
3	Belanja Tidak Terduga	53.642.020.964,00	5.350.719.740,00	9,97	0,32
	Belanja Tidak Terduga	53.642.020.964,00	5.350.719.740,00	9,97	0,32
4	Belanja Transfer	1.059.517.480,00	1.059.517.480,00	100,00	0,06
	Transfer Bantuan Keuangan				
	Belanja Bantuan Keuangan antar Daerah	466.746.200,00			
	Kabupaten/Kota		466.746.200,00	100,00	0,03
	Belanja Bantuan Keuangan Kabupaten/Kota ke Daerah Provinsi	592.771.280,00			
	Daerah Provinsi		592.771.280,00	100,00	0,04
	Belanja Bantuan Keuangan Daerah Provinsi atau Kabupaten/Kota kepada Desa	-			
	Kabupaten/Kota kepada Desa				0,00
	Jumlah Belanja	1.944.826.298.734,00	1.691.968.885.088,93	87,00	100,00



Perkembangan Realisasi Belanja APBD dapat dilihat pada tabel berikut.

**Tabel 3.19 Perkembangan Realisasi Belanja APBD
Tahun Anggaran 2020 dan 2021**

	Uraian	2020	2021	%
1	Belanja Operasi	1.248.329.702.538,88	1.445.551.076.433,00	15,80
	Belanja Pegawai	728.710.179.778,78	693.434.145.524,00	(4,84)
	Belanja Barang	455.864.521.552,10	675.659.110.064,00	48,21
	Belanja Bunga	-	-	-
	Belanja Subsidi	-	-	-
	Belanja Hibah	38.725.063.808,00	44.321.476.345,00	14,45
	Belanja Bantuan Sosial	25.029.937.400,00	32.136.344.500,00	28,39
				-
2	Belanja Modal	193.523.645.423,93	240.007.571.435,93	24,02
	Belanja Tanah	17.920.111.920,00	31.234.102.680,00	74,30
	Belanja Peralatan dan Mesin	54.368.762.898,42	57.237.140.569,53	5,28
	Belanja Gedung dan Bangunan	41.131.637.105,54	52.693.245.460,22	28,11
	Belanja Modal Jalan, Jaringan, dan Irigasi	70.226.071.861,47	84.799.299.230,30	20,75
	Belanja Aset Tetap Lainnya	3.834.203.993,50	14.043.783.495,88	266,28
	Belanja Modal Aset Lainnya	6.042.857.645,00	-	(100,00)
3	Belanja Tidak Terduga	74.385.331.447,58	5.350.719.740,00	(92,81)
	Belanja Tidak Terduga	74.385.331.447,58	5.350.719.740,00	(92,81)
4	Belanja Transfer	1.360.789.078,00	1.059.517.480,00	(22,14)
	Transfer Bantuan Keuangan			
	Belanja Bantuan Keuangan antar Daerah Kabupaten/Kota	-	466.746.200,00	
	Belanja Bantuan Keuangan Kabupaten/Kota ke Daerah Provinsi	583.430.060,00	592.771.280,00	1,60
	Belanja Bantuan Keuangan Daerah Provinsi atau Kabupaten/Kota ke da Desa	-		
	Transfer Bantuan Keuangan Lainnya	777.359.018,00		
	Jumlah Belanja	1.517.599.468.488,39	1.691.968.885.088,93	11,49

3.2.1. Realisasi Belanja Berdasarkan Kelompok Belanja

Belanja Operasi meliputi Belanja Pegawai, Belanja Barang, Belanja Bunga, Belanja Subsidi, Belanja Hibah, dan Belanja Bantuan Sosial. Proporsi Belanja Operasi terhadap Belanja APBD sebesar 85,44%. Realisasi Belanja Operasi pada Tahun Anggaran 2021 sebesar Rp1.445.551.076.433,00 meningkat sebesar 15,80% dibanding realisasi Tahun Anggaran 2020 sebesar Rp1.248.329.702.538,88.

Belanja Pegawai yang dianggarkan sebesar Rp768.350.167.390,00 terealisasi sebesar Rp693.434.145.524,00 atau 90,25% dari anggaran atau menurun 4,84% dibanding realisasi Tahun Anggaran 2020 yaitu sebesar Rp728.710.179.778,78.

Belanja Barang yang dianggarkan sebesar Rp 755.028.166.220,00 terealisasi sebesar Rp675.659.110.064,00 atau 89,49% dari anggaran atau



meningkat 48,21% dibanding realisasi Tahun Anggaran 2020 yaitu sebesar Rp 455.864.521.552,10.

Belanja Hibah yang dianggarkan sebesar Rp 47.899.637.618,00 terealisasi sebesar Rp 44.321.476.345,00 atau 92,53% dari anggaran atau meningkat 14,45% dibanding realisasi Tahun Anggaran 2020 yaitu sebesar Rp 38.725.063.808,00 yang antara lain merupakan hibah kepada Pemerintah sebesar Rp1.379.588.000,00, hibah kepada Badan/Lembaga/Organisasi sebesar Rp12.269.241.314,00, hibah dana BOS sebesar Rp29.895.288.013,00, dan Bantuan Keuangan kepada Partai Politik sebesar Rp777.359.018,00.

Belanja Bantuan Sosial yang dianggarkan sebesar Rp41.136.995.000,00 terealisasi sebesar Rp32.136.344.500,00 atau 78,12% dari anggaran yang antara lain digunakan untuk Bantuan Sosial Individu sebesar Rp30.645.344.500,00, dan Bantuan Sosial kepada Keluarga sebesar Rp1.491.000.000,00. Realisasi Belanja Bantuan Sosial meningkat 28,39% dibanding realisasi Tahun Anggaran 2020 yaitu sebesar Rp25.029.937.400,00.

Belanja Modal meliputi Belanja Tanah, Belanja Peralatan dan Mesin, Belanja Gedung dan Bangunan, Belanja Modal Jalan, Jaringan dan Irigasi, Belanja Aset Tetap Lainnya, Belanja Modal Aset Lainnya. Proporsi Belanja Modal terhadap Belanja APBD sebesar 14,19%. Realisasi Belanja Modal pada Tahun Anggaran 2021 sebesar Rp240.007.571.435,93 atau sebesar 86,42% dari Anggaran Tahun 2021 sebesar Rp277.709.794.062,00 meningkat sebesar 24,02% dibanding realisasi Tahun Anggaran 2020 sebesar Rp193.523.645.423,93. Realisasi Belanja Modal tersebut terdiri dari Belanja Tanah sebesar Rp31.234.102.680,00, Belanja Peralatan dan Mesin sebesar Rp57.237.140.569,53, Belanja Gedung dan Bangunan sebesar Rp52.693.245.460,22, Belanja Modal Jalan, Jaringan, dan Irigasi sebesar Rp84.799.299.230,30, dan Belanja Aset Tetap Lainnya sebesar Rp14.043.783.495,88. Hal ini disebabkan antara lain karena pengadaan tanah tidak jadi dilaksanakan karena tidak mencapai kesepakatan dengan pemilik tanah.

Belanja Tidak Terduga yang dianggarkan sebesar Rp53.642.020.964,00 terealisasi sebesar Rp5.350.719.740,00 atau 9,97% dari anggaran, yang digunakan untuk Santunan Kematian Bagi Pemegang KMS sebesar Rp2.400.000.000,00, Bantuan Sosial yang tidak dapat direncanakan bagi orang terlantar sebesar Rp6.000.000,00, Vaksinasi massal gumaton sebesar Rp231.681.000,00, Pengadaan Alat Perlindungan Diri BPBD sebesar Rp289.975.000,00, Bantuan Sosial Musibah Kebakaran sebesar Rp35.170.000,00, Pengembalian Sisa Dana Hibah Pariwisata sebesar Rp1.867.384.688,00, Pengadaan Peralatan Kesehatan, CCTV, Perlengkapan Ruang Perawatan Pasien Covid-19 dan Instalasi Pemulasaran Jenazah RSUD Kota Yogyakarta sebesar Rp520.509.052,00. Realisasi Belanja Tidak Terduga menurun 92,81% dibanding realisasi Tahun Anggaran 2020 yaitu sebesar Rp74.385.331.447,58.



Belanja Transfer terealisasi 100% dari anggaran sebesar Rp 1.059.517.480,00 yang terdiri dari Belanja Bantuan Keuangan antar daerah Kabupaten/Kota sebesar Rp 466.746.200,00 dan Belanja Bantuan Keuangan Kabupaten/ Kota ke daerah Provinsi sebesar Rp 592.771.280,00. Proporsi Belanja Transfer sebesar 0,06% dari APBD.

3.2.2. Realisasi Belanja Berdasarkan Urusan Pemerintahan Daerah dan Organisasi

Realisasi Belanja Berdasarkan Urusan Pemerintahan Daerah dan Organisasi dan Proporsi Berdasarkan Urusan Pemerintahan Daerah dan Organisasi terhadap Realisasi Belanja APBD Tahun Anggaran 2021 dapat dilihat pada tabel berikut.



Tabel 3.21 Realisasi dan Proporsi Belanja Berdasarkan Urusan Pemerintahan Daerah dan Organisasi terhadap Realisasi Belanja Tahun Anggaran 2021

No	Uraian	Realisasi	Proporsi
I	Urusan Pemerintahan Wajib Yang Berkaitan Dengan Pelayanan Dasar	1.070.580.147.231,39	63,27
	-Pendidikan	409.355.815.507,78	24,19
	-Kesehatan	407.163.270.156,81	24,06
	-Pekerjaan Umum dan Penataan Ruang	161.447.692.402,56	9,54
	-Perumahan dan Kawasan Permukiman	8.499.503.541,67	0,50
	-Ketentraman, Ketertiban Umum dan Perlindungan Masyarakat	55.780.955.361,66	3,30
	-Sosial	28.332.910.260,91	1,67
II	Urusan Pemerintahan Wajib Yang Tidak Berkaitan Dengan Pelayanan Dasar	249.586.512.352,93	14,75
	-Tenaga Kerja	3.545.772.480,00	0,21
	-Pemberdayaan Perempuan dan Perlindungan Anak	10.875.693.898,36	0,64
	-Pangan	10.795.166.743,20	0,64
	-Pertanahan	32.570.974.168,00	1,93
	-Lingkungan hidup	48.314.567.730,91	2,86
	-Administrasi kependudukan dan pencatatan sipil	8.463.048.526,00	0,50
	-Pengendalian Penduduk dan Keluarga Berencana	3.842.202.833,00	0,23
	-Perhubungan	19.077.856.531,78	1,13
	-Komunikasi dan Informatika	25.284.738.778,00	1,49
	-Koperasi, Usaha Kecil dan Menengah	10.699.116.716,19	0,63
	-Penanaman Modal	9.953.866.386,00	0,59
	-Kepemudaan dan Olah Raga	11.424.121.514,00	0,68
	-Statistik	158.322.020,00	0,01
	-Persandian	773.468.000,00	0,05
	-Kebudayaan	41.419.514.057,88	2,45
	-Perpustakaan	11.800.993.404,61	0,70
	-Kearsipan	587.088.565,00	0,03
III	Urusan Pemerintahan Pilihan	51.928.244.693,71	3,07
	-Pertanian	2.620.919.311,00	0,15
	-Pariwisata	14.937.116.257,95	0,88
	-Kelautan dan Perikanan	516.191.827,60	0,03
	-Perdagangan	32.784.768.435,16	1,94
	-Perindustrian	900.496.362,00	0,05
	-Transmigrasi	168.752.500,00	0,01
IV	Urusan Pendukung Urusan Pemerintahan	96.972.230.682,63	5,73
	-Sekretariat Daerah	43.041.511.724,39	2,54
	-Sekretariat DPRD	53.930.718.958,24	3,19
V	Urusan Penunjang Urusan Pemerintahan	74.705.904.137,70	4,42
	-Perencanaan	10.581.965.806,00	0,63
	-Keuangan	44.110.457.575,50	2,61
	-Kepegawaian	12.885.918.646,20	0,76
	-Pendidikan dan Pelatihan	5.640.553.431,00	0,33
	-Penelitian dan Pengembangan	1.487.008.679,00	0,09
VI	Unsur Pengawasan Urusan Pemerintahan	9.641.888.854,81	0,57
	-Inspektorat Daerah	9.641.888.854,81	0,57
VII	Unsur Kewilayahan	131.497.073.436,56	7,77
	-Kecamatan	131.497.073.436,56	7,77
VIII	Unsur Pemerintahan Umum	7.056.883.699,20	0,42
	-Kesatuan Bangsa dan Politik	7.056.883.699,20	0,42
	Jumlah	1.691.968.885.088,93	100,00



Tabel 3.22 Target dan Realisasi Belanja Berdasarkan Urusan Pemerintahan Daerah dan Organisasi APBD Tahun Anggaran 2021

No	Uraian	Anggaran	Realisasi	%
I	Urusan Pemerintahan Wajib Yang Berkaitan Dengan Pelayanan Dasar	1.213.824.018.771,00	1.070.580.147.231,39	88,20
	-Pendidikan	443.382.925.238,00	409.355.815.507,78	92,33
	-Kesehatan	485.464.256.197,00	407.163.270.156,81	83,87
	-Pekerjaan Umum dan Penataan Ruang	176.304.585.907,00	161.447.692.402,56	91,57
	-Perumahan dan Kawasan Permukiman	8.538.319.301,00	8.499.503.541,67	99,55
	-Ketertamanan, Ketertiban Umum dan Penyelenggaraan Kota	60.391.862.125,00	55.780.955.361,66	92,37
	-Sosial	39.742.070.003,00	28.332.910.260,91	71,29
II	Urusan Pemerintahan Wajib Yang Tidak Berkaitan Dengan Pelayanan Dasar	273.848.082.141,00	249.586.512.352,93	91,14
	-Tenaga Kerja	3.691.104.310,00	3.545.772.480,00	96,06
	- Pemberdayaan Perempuan dan Perlindungan Anak	11.678.865.405,00	10.875.693.898,36	93,12
	-Pangan	11.707.450.203,00	10.795.166.743,20	92,21
	-Pertanahan	40.311.606.015,00	32.570.974.168,00	80,80
	- Lingkungan hidup	51.000.802.299,00	48.314.567.730,91	94,73
	- Administrasi kependudukan dan pencatatan sipil	9.075.297.518,00	8.463.048.526,00	93,25
	-Pengendalian Penduduk dan Keluarga Berencana	4.685.693.020,00	3.842.202.833,00	82,00
	- Perhubungan	20.489.932.004,00	19.077.856.531,78	93,11
	-Komunikasi dan Informatika	26.950.305.301,00	25.284.738.778,00	93,82
	-Koperasi, Usaha Kecil dan Menengah	11.489.901.234,00	10.699.116.716,19	93,12
	-Penanaman Modal	10.521.347.094,00	9.953.866.386,00	94,61
	-Kepemudaan dan Olah Raga	11.895.083.100,00	11.424.121.514,00	96,04
	- Statistik	165.682.200,00	158.322.020,00	95,56
	-Persandian	780.838.070,00	773.468.000,00	99,06
	-Kebudayaan	45.964.793.680,00	41.419.514.057,88	90,11
	-Perpustakaan	12.845.605.004,00	11.800.993.404,61	91,87
	-Kearsipan	593.775.684,00	587.088.565,00	98,87
III	Urusan Pemerintahan Pilihan	57.107.026.959,00	51.928.244.693,71	90,93
	-Pertanian	2.698.284.484,00	2.620.919.311,00	97,13
	-Pariwisata	16.924.271.599,00	14.937.116.257,95	88,26
	-Kelautan dan Perikanan	518.546.455,00	516.191.827,60	99,55
	-Perdagangan	35.852.437.296,00	32.784.768.435,16	91,44
	-Perindustrian	941.980.250,00	900.496.362,00	95,60
	-Transmigrasi	171.506.875,00	168.752.500,00	98,39
IV	Urusan Pendukung Urusan Pemerintahan	111.815.569.845,00	96.972.230.682,63	86,73
	-Sekretariat Daerah	46.071.519.162,00	43.041.511.724,39	93,42
	-Sekretariat DPRD	65.744.050.683,00	53.930.718.958,24	82,03
V	Urusan Penunjang Urusan Pemerintahan	131.748.375.223,00	74.705.904.137,70	56,70
	- Perencanaan	11.119.156.440,00	10.581.965.806,00	95,17
	- Keuangan	98.518.856.694,00	44.110.457.575,50	44,77
	- Kepegawaian	13.926.064.926,00	12.885.918.646,20	92,53
	- Pendidikan dan Pelatihan	6.690.698.592,00	5.640.553.431,00	84,30
	- Penelitian dan Pengembangan	1.493.598.571,00	1.487.008.679,00	99,56
VI	Unsur Pengawasan Urusan Pemerintahan	10.352.892.475,00	9.641.888.854,81	93,13
	- Inspektorat Daerah	10.352.892.475,00	9.641.888.854,81	93,13
VII	Unsur Kewilayahan	138.255.415.795,00	131.497.073.436,56	95,11
	- Kecamatan	138.255.415.795,00	131.497.073.436,56	95,11
VIII	Unsur Pemerintahan Umum	7.874.917.525,00	7.056.883.699,20	89,61
	- Kesatuan Bangsa dan Politik	7.874.917.525,00	7.056.883.699,20	89,61
	Jumlah	1.944.826.298.734,00	1.691.968.885.088,93	87,00



Porsi Belanja Urusan Pemerintahan Wajib Yang Berkaitan Dengan Pelayanan Dasar sebesar 63,27% terhadap belanja daerah meliputi Bidang Pendidikan, Bidang Kesehatan, Bidang Pekerjaan Umum dan Penataan Ruang, Bidang Perumahan dan Kawasan Permukiman, Bidang Ketentraman, Ketertiban Umum dan Perlindungan Masyarakat, Bidang Sosial.

Belanja Urusan Pemerintahan Bidang Pendidikan digunakan untuk melaksanakan program di Dinas Pendidikan Pemuda dan Olahraga yang terdiri dari Program Penunjang Urusan Pemerintahan Daerah Kabupaten/Kota dan Program Pengelolaan Pendidikan. Realisasi Belanja Urusan Pemerintahan Bidang Pendidikan sebesar Rp409.355.815.507,78 atau 92,33% dari anggaran sebesar Rp443.382.925.238,00.

Belanja Urusan Pemerintahan Bidang Kesehatan digunakan untuk melaksanakan program di Dinas Kesehatan yang terdiri dari Program Penunjang Urusan Pemerintahan Daerah Kabupaten/Kota, Program Pemenuhan Upaya Kesehatan Perorangan dan Upaya Kesehatan Masyarakat, Program Peningkatan Kapasitas Sumber Daya Manusia Kesehatan, Program Sediaan Farmasi, Alat Kesehatan dan Makanan Minuman, Program Pemberdayaan Masyarakat Bidang Kesehatan. Realisasi Belanja Urusan Pemerintahan Bidang Kesehatan sebesar Rp407.163.270.156,81 atau 83,87% dari anggaran sebesar Rp 485.464.256.197,00.

Belanja Urusan Pemerintahan Bidang Pekerjaan Umum dan Penataan Ruang digunakan untuk melaksanakan program di Dinas Pekerjaan Umum, Perumahan dan Kawasan Permukiman yang terdiri dari Program Penunjang Urusan Pemerintahan Daerah Kabupaten/Kota, Program Pengelolaan Sumber Daya Air (SDA), Program Pengelolaan dan Pengembangan Sistem Air Limbah, Program Pengelolaan dan Pengembangan Sistem Drainase, Program Penataan Bangunan Gedung, Program Penataan Bangunan dan Lingkungannya, Program Penyelenggaraan Jalan, Program Pengembangan Jasa Konstruksi, Program Penyelenggaraan Keistimewaan Yogyakarta Urusan Tata Ruang, program di Dinas Pertanahan dan Tata Ruang yang terdiri dari Program Penunjang Urusan Pemerintahan Daerah Kabupaten/Kota, Program Penyelenggaraan Penataan Ruang, dan Program Penyelenggaraan Keistimewaan Yogyakarta Urusan Tata Ruang. Realisasi Belanja Urusan Pemerintahan Bidang Pekerjaan Umum dan Penataan Ruang sebesar Rp161.447.692.402,56 atau 91,57% dari anggaran sebesar Rp176.304.585.907,00.

Belanja Urusan Pemerintahan Bidang Perumahan Rakyat dan Kawasan Permukiman digunakan untuk melaksanakan program di Dinas Pekerjaan Umum, Perumahan dan Kawasan Permukiman yang terdiri dari Program Pengembangan Perumahan, dan Program Kawasan Permukiman. Realisasi belanja Urusan Pemerintahan Bidang Perumahan sebesar Rp8.499.503.541,67 atau 99,55% dari anggaran sebesar Rp 8.538.319.301,00.

Belanja Urusan Pemerintahan Bidang Ketentraman dan Ketertiban Umum serta Perlindungan Masyarakat digunakan untuk melaksanakan



program di Satuan Polisi Pamong Praja yang terdiri dari Program Penunjang Urusan Pemerintahan Daerah Kabupaten/Kota, Program Peningkatan Ketentraman dan Ketertiban Umum, program di Dinas Pemadam Kebakaran dan Penyelamatan yang terdiri dari Program Penunjang Urusan Pemerintahan Daerah Kabupaten/Kota, Program Pencegahan, Penanggulangan, Penyelamatan Kebakaran dan Penyelamatan Non Kebakaran, program di Badan Penanggulangan Bencana Daerah yang terdiri dari Program Penunjang Urusan Pemerintahan Daerah Kabupaten/Kota, Program Penanggulangan Bencana. Realisasi belanja Urusan Pemerintahan Bidang Ketentraman dan Ketertiban Umum serta Perlindungan Masyarakat sebesar Rp55.780.955.361,66 atau 92,37% dari anggaran sebesar Rp60.391.862.125,00.

Belanja Urusan Pemerintahan Bidang Sosial digunakan untuk pelaksanaan program di Dinas Sosial Tenaga Kerja dan Transmigrasi yang terdiri dari Program Penunjang Urusan Pemerintahan Daerah Kabupaten/Kota, Program Pemberdayaan Sosial, Program Rehabilitasi Sosial, Program Perlindungan dan Jaminan Sosial, Program Penanganan Bencana, dan Program Pengelolaan Taman Makam Pahlawan. Realisasi belanja Urusan Pemerintahan Bidang Sosial sebesar Rp28.332.910.260,91 atau 71,29% dari anggaran sebesar Rp39.742.070.003,00.

Porsi Belanja Urusan Wajib Non Pelayanan Dasar sebesar 14,75% terhadap belanja daerah yang meliputi Bidang Tenaga Kerja, Bidang Pemberdayaan Perempuan dan Perlindungan Anak, Bidang Pangan, Bidang Pertanahan, Bidang Lingkungan Hidup, Bidang Administrasi Kependudukan dan Pencatatan Sipil, Bidang Pengendalian Penduduk dan Keluarga Berencana, Bidang Perhubungan, Bidang Komunikasi dan Informatika, Bidang Koperasi, Usaha Kecil dan Menengah, Bidang Penanaman Modal, Bidang Kepemudaan dan Olah Raga, Bidang Statistik, Bidang Persandian, Bidang Kebudayaan, Bidang Perpustakaan, Bidang Kearsipan.

Belanja Urusan Pemerintahan Bidang Tenaga Kerja digunakan untuk melaksanakan program di Dinas Sosial Tenaga Kerja dan Transmigrasi yang terdiri dari Program Perencanaan Tenaga Kerja, Program Pelatihan Kerja dan Produktivitas Tenaga Kerja, Program Penempatan Tenaga Kerja, Program Hubungan Industrial. Realisasi belanja Urusan Pemerintahan Bidang Tenaga Kerja sebesar Rp3.545.772.480,00 atau 96,06% dari anggaran sebesar Rp3.691.104.310,00.

Belanja Urusan Pemerintahan Bidang Pemberdayaan Perempuan dan Perlindungan Anak digunakan untuk melaksanakan program di Dinas Pemberdayaan Perempuan Perlindungan Anak dan Pengendalian Penduduk dan Keluarga Berencana yang terdiri dari Program Penunjang Urusan Pemerintahan Daerah Kabupaten/Kota, Program Pengarusutamaan Gender dan Pemberdayaan Perempuan, Program Perlindungan Perempuan, Program Peningkatan Kualitas Keluarga, Program Pengelolaan Sistem Data Gender dan Anak, Program Pemenuhan Hak Anak (PHA), Program Perlindungan Khusus Anak. Realisasi belanja Urusan Pemerintahan Bidang Pemberdayaan



Perempuan dan Perlindungan Anak sebesar Rp10.875.693.989,36 atau 93,12% dari anggaran sebesar Rp 11.678.865.405,00.

Belanja Urusan Pemerintahan Bidang Pangan digunakan untuk melaksanakan program di Dinas Pertanian dan Pangan yang terdiri dari Program Penunjang Urusan Pemerintahan Daerah Kabupaten/Kota, Program Peningkatan Diversifikasi dan Ketahanan Pangan Masyarakat, Program Penanganan Kerawanan Pangan, Program Pengawasan Keamanan Pangan. Realisasi belanja Urusan Pemerintahan Bidang Pangan sebesar Rp10.795.166.743,20 atau 92,21% dari anggaran sebesar Rp 11.707.450.203,00.

Belanja Urusan Pemerintahan Bidang Pertanahan digunakan untuk melaksanakan program di Dinas Pertanahan dan Tata Ruang yang terdiri dari Program Pengelolaan Izin Lokasi, Program Penyelesaian Sengketa Tanah Garapan, Program Penyelesaian Ganti Kerugian dan Santunan Tanah Untuk Pembangunan, Program Pengelolaan Tanah Kosong, Program Penatagunaan Tanah, Program Penyelenggaraan Keistimewaan Yogyakarta Urusan Pertanahan. Realisasi belanja Urusan Pemerintahan Bidang Pertanahan sebesar Rp32.570.974.168,00 atau 80,80% dari anggaran sebesar Rp40.311.606.015,00.

Belanja Urusan Pemerintahan Bidang Lingkungan Hidup digunakan untuk melaksanakan program di Dinas Lingkungan Hidup yang terdiri dari Program Penunjang Urusan Pemerintahan Daerah Kabupaten/Kota, Program Pengendalian Pencemaran dan/atau Kerusakan Lingkungan Hidup, Program Pengelolaan Keanekaragaman Hayati (Kehati), Program Pembinaan dan Pengawasan Terhadap Izin Lingkungan dan Izin Perlindungan dan Pengelolaan Lingkungan Hidup (PPLH), Program Peningkatan Pendidikan, Pelatihan dan Penyuluhan Lingkungan Hidup Untuk Masyarakat, Program Pengelolaan Persampahan. Realisasi belanja Urusan Pemerintahan Bidang Lingkungan Hidup sebesar Rp48.314.567.730,91 atau 94,73% dari anggaran sebesar Rp 51.000.802.299,00.

Belanja Urusan Pemerintahan Bidang Administrasi Kependudukan dan Pencatatan Sipil digunakan untuk melaksanakan program di Dinas Kependudukan dan Pencatatan Sipil yang terdiri dari Program Penunjang Urusan Pemerintahan Daerah Kabupaten/Kota, Program Pendaftaran Penduduk, Program Pengelolaan Informasi Administrasi Kependudukan. Realisasi belanja Urusan Pemerintahan Bidang Administrasi Kependudukan dan Pencatatan Sipil sebesar Rp8.463.048.526,00 atau 93,25% dari anggaran sebesar Rp9.075.297.518,00.

Belanja Urusan Pemerintahan Bidang Pengendalian Penduduk dan Keluarga Berencana digunakan untuk melaksanakan program di Dinas Pemberdayaan Perempuan Perlindungan Anak dan Pengendalian Penduduk dan Keluarga Berencana yang terdiri dari Program Pengendalian Penduduk, Program Pembinaan Keluarga Berencana (KB), Program Pemberdayaan dan Peningkatan Keluarga Sejahtera (KS). Realisasi belanja Urusan Pemerintahan Bidang Pengendalian Penduduk dan Keluarga Berencana



sebesar Rp3.842.202.833,00 atau 82,00% dari anggaran sebesar Rp4.685.693.020,00.

Belanja Urusan Pemerintahan Bidang Perhubungan digunakan untuk melaksanakan program di Dinas Perhubungan yang terdiri dari Program Penunjang Urusan Pemerintahan Daerah Kabupaten/Kota, Program Penyelenggaraan Lalu Lintas dan Angkutan Jalan (LLAJ). Realisasi belanja Urusan Pemerintahan Bidang Perhubungan sebesar Rp19.077.856.531,78 atau 93,11% dari anggaran sebesar Rp20.489.932.004,00.

Belanja Urusan Pemerintahan Bidang Komunikasi dan Informatika digunakan untuk melaksanakan program di Dinas Komunikasi, Informatika dan Persandian yang terdiri dari Program Penunjang Urusan Pemerintahan Daerah Kabupaten/Kota, Program Informasi dan Komunikasi Publik, Program Aplikasi Informatika. Realisasi belanja Urusan Pemerintahan Bidang Komunikasi dan Informatika sebesar Rp25.284.738.778,00 atau 93,82% dari anggaran sebesar Rp26.950.305.301,00.

Belanja Urusan Pemerintahan Bidang Koperasi, Usaha Kecil, dan Menengah digunakan untuk melaksanakan program di Dinas Perindustrian Koperasi Usaha Kecil dan Menengah yang terdiri dari Program Penunjang Urusan Pemerintahan Daerah Kabupaten/Kota, Program Pengawasan dan Pemeriksaan Koperasi, Program Penilaian Kesehatan, KSP/USP Koperasi, Program Pendidikan dan Latihan Perkoperasian, Program Pemberdayaan Perlindungan Koperasi, Program Pemberdayaan Usaha Menengah, Usaha Kecil, dan Usaha Mikro (UMKM), Program Pengembangan UMKM, Program Perencanaan dan Pembangunan Industri. Realisasi belanja Urusan Pemerintahan Bidang Koperasi Usaha Kecil dan Menengah sebesar Rp10.699.116.716,19 atau 93,12% dari anggaran sebesar Rp11.489.901.234,00.

Belanja Urusan Pemerintahan Bidang Penanaman Modal digunakan untuk melaksanakan program di Dinas Penanaman Modal dan Pelayanan Terpadu Satu Pintu yang terdiri dari Program Penunjang Urusan Pemerintahan Daerah Kabupaten/Kota, Program Pengembangan iklim Penanaman Modal, Program Pelayanan Penanaman Modal, Program Pengendalian Pelaksanaan Penanaman Modal, Program Pengelolaan Data dan Sistem Informasi Penanaman Modal. Realisasi belanja Urusan Pemerintahan Bidang Penanaman Modal sebesar Rp9.953.866.386,00 atau 94,61% dari anggaran sebesar Rp10.521.347.094,00.

Belanja Urusan Pemerintahan Bidang Kepemudaan dan Olah Raga digunakan untuk melaksanakan program di Dinas Pendidikan Pemuda dan Olahraga yang terdiri dari Program Pengembangan Kapasitas Daya Saing Kepemudaan, Program Pengembangan Kapasitas Daya Saing Keolahragaan, Program Pengembangan Kapasitas Kepramukaan. Realisasi belanja Urusan Pemerintahan Bidang Kepemudaan dan Olah Raga sebesar Rp11.424.121.514,00 atau 96,04% dari anggaran sebesar Rp11.895.083.100,00.



Belanja Urusan Pemerintahan Bidang Statistik digunakan untuk melaksanakan program di Dinas Komunikasi, Informatika dan Persandian yang terdiri dari Program Penyelenggaraan Statistik Sektor. Realisasi belanja Urusan Pemerintahan Bidang Statistik sebesar Rp158.322.020,00 atau 95,56% dari anggaran sebesar Rp165.682.200,00.

Belanja Urusan Pemerintahan Bidang Persandian digunakan untuk melaksanakan program di Dinas Komunikasi, Informatika dan Persandian yang terdiri dari Program Penyelenggaraan Persandian untuk Pengamanan Informasi. Realisasi belanja Urusan Pemerintahan Bidang Persandian sebesar Rp773.468.000,00 atau 99,06% dari anggaran sebesar Rp780.838.070,00.

Belanja Urusan Pemerintahan Bidang Kebudayaan digunakan untuk melaksanakan program di Dinas Kesehatan yang terdiri dari Program Penyelenggaraan Keistimewaan Yogyakarta Urusan Kebudayaan, program di Dinas Pekerjaan Umum, Perumahan dan Kawasan Permukiman yang terdiri dari Program Penyelenggaraan Keistimewaan Yogyakarta Urusan Kebudayaan, program di Dinas Kebudayaan yang terdiri dari Program Penunjang Urusan Pemerintahan Daerah Kabupaten/Kota, Program Penyelenggaraan Keistimewaan Yogyakarta Urusan Kebudayaan. Realisasi belanja Urusan Pemerintahan Bidang Kebudayaan sebesar Rp41.419.514.057,88 atau 90,11% dari anggaran sebesar Rp45.964.793.680,00.

Belanja Urusan Pemerintahan Bidang Perpustakaan digunakan untuk melaksanakan program di Dinas Perpustakaan dan Kearsipan yang terdiri dari Program Penunjang Urusan Pemerintahan Daerah Kabupaten/Kota, Program Pembinaan Perpustakaan, Program Pelestarian Koleksi Nasional dan Naskah Kuno. Realisasi belanja Urusan Pemerintahan Bidang Perpustakaan sebesar Rp11.800.993.404,61 atau 91,87% dari anggaran sebesar Rp12.845.605.004,00.

Belanja Urusan Pemerintahan Bidang Kearsipan digunakan untuk melaksanakan program di Dinas Perpustakaan dan Kearsipan yang terdiri dari Program Pengelolaan Arsip, Program Perlindungan dan Penyelamatan Arsip. Realisasi belanja Urusan Pemerintahan Bidang Kearsipan sebesar Rp587.088.565,00 atau 98,87% dari anggaran sebesar Rp593.775.684,00.

Porsi belanja Urusan Pemerintahan Pilihan meliputi Urusan Pemerintahan Bidang Kelautan dan Perikanan, Bidang Pariwisata, Bidang Pertanian, Bidang Pariwisata, Bidang Kelautan dan Perikanan, Bidang Perdagangan, Bidang Perindustrian, dan Bidang Transmigrasi sebesar 3,07 % dari belanja daerah.

Belanja Urusan Pemerintahan Bidang Kelautan dan Perikanan digunakan untuk melaksanakan program di Dinas Pertanian dan Pangan yang terdiri dari Program Pengelolaan Perikanan Budidaya, Program Pengolahan dan Pemasaran Hasil Perikanan. Realisasi belanja Urusan Pemerintahan Bidang Kelautan dan Perikanan sebesar Rp516.191.827,60 atau 99,55% dari anggaran sebesar Rp518.546.455,00.



Belanja Urusan Pemerintahan Bidang Pariwisata digunakan untuk melaksanakan program di Dinas Pariwisata yang terdiri dari Program Penunjang Urusan Pemerintahan Daerah Kabupaten/Kota, Program Peningkatan Daya Tarik Destinasi Pariwisata, Program Pemasaran Pariwisata, Program Pengembangan Sumber Daya Pariwisata dan Ekonomi Kreatif. Realisasi belanja Urusan Pemerintahan Bidang Pariwisata sebesar Rp14.937.116.257,95 atau 88,26% dari anggaran sebesar Rp16.924.271.599,00.

Belanja Urusan Pemerintahan Bidang Pertanian digunakan untuk melaksanakan program di Dinas Pertanian dan Pangan yang terdiri dari Program Penyediaan dan Pengembangan Sarana pertanian, Program Penyediaan dan Pengembangan Prasarana Pertanian, Program Pengendalian Kesehatan Hewan dan Kesehatan Masyarakat Veteriner, Program Perizinan Usaha Pertanian, Program Penyuluhan Pertanian. Realisasi belanja urusan Pemerintahan Bidang Pertanian sebesar Rp2.620.919.311,00 atau 97,13% dari anggaran sebesar Rp2.698.284.484,00.

Belanja Urusan Pemerintahan Bidang Perdagangan digunakan untuk melaksanakan program di Dinas Perdagangan yang terdiri dari Program Penunjang Urusan Pemerintahan Daerah Kabupaten/Kota, Program Perizinan dan Pendaftaran Perusahaan, Program Peningkatan Sarana Distribusi Perdagangan, Program Stabilisasi Harga Barang Kebutuhan Pokok dan Barang Penting, Program Standardisasi dan Perlindungan Konsumen, Program Penggunaan dan Pemasaran Produk Dalam Negeri. Realisasi belanja Urusan Pemerintahan Bidang Perdagangan sebesar Rp32.784.768.435,16 atau 91,44% dari anggaran sebesar Rp35.852.437.296,00.

Belanja Urusan Pemerintahan Bidang Perindustrian digunakan untuk melaksanakan program di Dinas Perindustrian Koperasi Usaha Kecil dan Menengah yang terdiri dari Program Penunjang Urusan Pemerintahan Daerah Kabupaten/Kota, Program Perencanaan dan Pembangunan Industri, Program Pengendalian Izin Usaha Industri Kabupaten/Kota, Program Pengelolaan Sistem Informasi Industri Nasional. Realisasi belanja Urusan Pemerintahan Bidang Perindustrian sebesar Rp900.496.362,00 atau 95,6% dari anggaran sebesar Rp941.980.250,00.

Belanja Urusan Pemerintahan Bidang Transmigrasi digunakan untuk melaksanakan program di Dinas Sosial Tenaga Kerja dan Transmigrasi yang terdiri dari Program Pembangunan Kawasan Transmigrasi. Realisasi belanja Urusan Pemerintahan Bidang Transmigrasi sebesar Rp168.752.500,00 atau 98,39% dari anggaran sebesar Rp171.506.875,00.

Porsi belanja Unsur Pendukung Urusan Pemerintahan meliputi Sekretariat Daerah dan Sekretariat DPRD sebesar 5,73% dari belanja daerah.

Belanja Urusan Sekretariat Daerah digunakan untuk melaksanakan program di Sekretariat Daerah yang terdiri dari Program Penunjang Urusan Pemerintahan Daerah Kabupaten/Kota, Program Pemerintahan dan



Kesejahteraan Rakyat, Program Perekonomian dan Pembangunan, Program Penyelenggaraan Keistimewaan Yogyakarta Urusan Kelembagaan dan Ketatalaksanaan. Realisasi belanja Urusan Sekretariat Daerah sebesar Rp43.041.511.724,39 atau 93,42% dari anggaran sebesar Rp 46.071.519.162,00.

Belanja Urusan Sekretariat DPRD digunakan untuk melaksanakan program di Sekretariat DPRD yang terdiri dari Program Penunjang Urusan Pemerintahan Daerah Kabupaten/Kota, Program Dukungan Pelaksanaan Tugas dan Fungsi DPRD. Realisasi belanja Urusan Sekretariat DPRD sebesar Rp53.930.718.958,24 atau 82,03% dari anggaran sebesar Rp65.744.050.683,00.

Porsi belanja Unsur Penunjang Urusan Pemerintahan meliputi Perencanaan, Keuangan, Kepegawaian, Pendidikan dan Pelatihan, Penelitian dan Pengembangan sebesar 4,42% dari belanja daerah.

Belanja Perencanaan digunakan untuk melaksanakan program di Badan Perencanaan Pembangunan Daerah yang terdiri dari Program Penunjang Urusan Pemerintahan Daerah Kabupaten/Kota, Program Perencanaan, Pengendalian dan Evaluasi Pembangunan Daerah, Program Koordinasi dan Sinkronisasi Perencanaan Pembangunan Daerah. Realisasi belanja Perencanaan sebesar Rp10.581.965.806,00 atau 95,17% dari anggaran sebesar Rp11.119.156.440,00

Belanja Keuangan digunakan untuk melaksanakan program di Badan Pengelolaan Keuangan dan Aset daerah yang terdiri dari Program Penunjang Urusan Pemerintahan Daerah Kabupaten/Kota, Program Pengelolaan Keuangan Daerah, Program Pengelolaan Barang Milik Daerah, Program Pengelolaan Pendapatan Daerah. Realisasi belanja Keuangan sebesar Rp44.110.457.575,5 atau 44,77% dari anggaran sebesar Rp98.518.856.694,00

Belanja Kepegawaian digunakan untuk melaksanakan program di Badan Kepegawaian dan Pengembangan Sumber Daya Manusia yang terdiri dari Program Penunjang Urusan Pemerintahan Daerah Kabupaten/Kota, Program Kepegawaian Daerah. Realisasi belanja Kepegawaian sebesar Rp12.885.918.646,20 atau 92,53% dari anggaran sebesar Rp13.926.064.926,00

Belanja Pendidikan dan Pelatihan digunakan untuk melaksanakan program di Badan Kepegawaian dan Pengembangan Sumber Daya Manusia yang terdiri dari Program Kepegawaian Daerah, Program Pengembangan Sumber Daya Manusia. Realisasi belanja Pendidikan dan Pelatihan sebesar Rp5.640.553.431,00 atau 84,3% dari anggaran sebesar Rp6.690.698.592,00

Belanja Penelitian dan Pengembangan digunakan untuk melaksanakan program di Badan Perencanaan Pembangunan Daerah yang terdiri dari Program Penelitian dan Pengembangan Daerah. Realisasi belanja Penelitian dan Pengembangan sebesar Rp1.487.008.679,00 atau 99,56% dari anggaran sebesar Rp1.493.598.571,00



Porsi belanja Unsur Pengawasan Urusan Pemerintahan sebesar 0,57% dari total belanja daerah meliputi Inspektorat Daerah. Belanja Inspektorat daerah digunakan untuk melaksanakan program di Inspektorat Daerah yang terdiri dari Program Penunjang Urusan Pemerintahan Daerah Kabupaten/Kota, Program Penyelenggaraan Pengawasan, Program Perumusan Kebijakan, Pendampingan dan Asistensi. Realisasi Belanja Inspektorat Daerah sebesar Rp.9.641.888.854,81 atau sebesar 93,13% dari anggaran sebesar Rp10.352.892.475,00

Porsi belanja Unsur Kewilayahan sebesar 7,77% dari total belanja daerah meliputi Kecamatan. Belanja Kecamatan digunakan untuk melaksanakan Program Penunjang Urusan Pemerintahan Daerah Kabupaten/Kota, Program Penyelenggaraan Pemerintahan dan Pelayanan Publik, Program Pemberdayaan Masyarakat dan Kelurahan, Program Koordinasi Ketentraman dan Ketertiban Umum di 14 Kecamatan (Kemantren) di Kota Yogyakarta. Realisasi belanja Kecamatan sebesar Rp131.497.073.436,56 atau sebesar 95,11% dari anggaran sebesar Rp138.255.415.795,00

Porsi belanja Unsur Pemerintahan Umum sebesar 0,42% dari total belanja daerah meliputi Kesatuan Bangsa dan Politik. Belanja Kesatuan Bangsa dan Politik digunakan untuk melaksanakan program di Badan Kesatuan Bangsa dan Politik yang terdiri dari Program Penunjang Urusan Pemerintahan Daerah Kabupaten/Kota, Program Penguatan Ideologi Pancasila dan Karakter Kebangsaan, Program Peningkatan Peran Partai Politik dan Lembaga Pendidikan melalui Pendidikan Politik dan Pengembangan Etika serta Budaya Politik, Program Pemberdayaan dan Pengawasan Organisasi Kemasyarakatan, Program Pembinaan dan Pengembangan Ketahanan Ekonomi, Sosial dan Budaya, Program Peningkatan Kewaspadaan Nasional dan Peningkatan Kualitas dan Fasilitas Penanganan Konflik Sosial. Realisasi Belanja Kesatuan Bangsa dan Politik sebesar Rp7.056.883.699,20 atau sebesar 89,61% dari anggaran sebesar Rp7.874.917.525,00

3.3. Pembiayaan Daerah

3.3.1 Penerimaan Pembiayaan Daerah

Realisasi Penerimaan Pembiayaan Daerah APBD Tahun Anggaran 2021 sebesar Rp382.916.954.088,36 berasal dari :

- Sisa Lebih Perhitungan Anggaran Tahun 2021 Rp382.914.304.828,36
- Penerimaan Kembali Pemberian Pinjaman Daerah Rp 2.649.260,00

3.3.2 Pengeluaran Pembiayaan Daerah

Realisasi Pengeluaran Pembiayaan Daerah APBD Tahun Anggaran 2021 sebesar Rp69.480.000.000,00 dipergunakan untuk:

- penyertaan modal pemerintah daerah Rp 69.480.000.000,00



3.4. Sisa Lebih Perhitungan Anggaran Tahun Anggaran 2021

Sisa Lebih Perhitungan Anggaran Tahun Anggaran 2021 sebesar Rp328.741.356.341,89 yang terdiri dari :

a.	Sisa Kas di Kas Daerah Tahun Anggaran 2021	Rp 258.150.881.882,90
b.	Sisa Kas RSUD Tahun 2021	Rp 50.688.662.923,80
c.	Sisa Kas Taman Budaya Tahun 2021	Rp 1.133.804.711,44
d.	Sisa Kas di BLUD Puskesmas Tahun 2021	Rp 3.841.324.124,61
e.	Sisa Kas di BLUD UPT Pusat Bisnis Tahun 2021	Rp 2.024.457.101,19
f.	Sisa Kas di BLUD RS Pratama Tahun 2021	Rp 10.900.076.703,64
g.	Sisa Kas di BLUD UPT Logam Tahun 2021	Rp 139.684.092,20
h.	Sisa BOS Tahun 2021	Rp 1.862.464.802,11



BAB IV

KEBIJAKAN AKUNTANSI

4.1. Entitas Akuntansi dan Entitas Pelaporan Keuangan Daerah

Entitas Pelaporan adalah unit pemerintahan yang terdiri atas satu atau lebih entitas akuntansi yang menurut ketentuan peraturan perundang-undangan wajib menyampaikan laporan pertanggungjawaban berupa laporan keuangan. Sedangkan entitas akuntansi adalah unit pemerintah pengguna anggaran/pengguna barang dan oleh karenanya wajib menyelenggarakan akuntansi dan menyusun laporan keuangan untuk digabungkan pada entitas pelaporan.

Pembuatan laporan keuangan dilakukan oleh masing-masing Satuan Kerja Perangkat Daerah (SKPD) dan Satuan Kerja Pengelola Keuangan Daerah (SKPKD) selaku entitas akuntansi, sedangkan Laporan Keuangan tersebut akan dikonsolidasikan oleh entitas pelaporan dalam hal ini Kepala Badan Pengelolaan Keuangan dan Aset Daerah Kota Yogyakarta selaku Pejabat Pengelola Keuangan Daerah (PPKD) menjadi Laporan Keuangan Pemerintah Daerah Kota Yogyakarta.

Adapun perangkat daerah Kota Yogyakarta sesuai Peraturan Daerah Kota Yogyakarta Nomor 5 Tahun 2016 tentang Pembentukan dan Susunan Perangkat Daerah Kota Yogyakarta sebagaimana diubah dengan Peraturan Daerah Kota Yogyakarta Nomor 4 Tahun 2020 tentang Perubahan Atas Peraturan Daerah Nomor 5 Tahun 2016 Tentang Pembentukan dan Susunan Perangkat Daerah Kota Yogyakarta dan peraturan daerah lain terkait kelembagaan maupun penyertaan modal terdiri dari :

1. Sekretariat Daerah (Tipe A), terdiri dari :
 - a. Sekretaris Daerah;
 - b. Asisten Pemerintahan dan Kesejahteraan Rakyat, membidangi Bagian Tata Pemerintahan, Bagian Kesejahteraan Rakyat, dan Bagian Hukum;
 - c. Asisten Perekonomian dan Pembangunan, membidangi Bagian Perekonomian dan Kerja Sama, Bagian Administrasi Pembangunan, Bagian Pengadaan Barang dan Jasa;
 - d. Asisten Administrasi Umum, membidangi Bagian Umum dan Protokol, Bagian Organisasi, Bagian Administrasi dan Keuangan;
2. Sekretariat DPRD (Tipe B);
3. Inspektorat Daerah (Tipe A);
4. Dinas Daerah, terdiri dari :
 - a. Dinas Pendidikan Pemuda dan Olahraga (Tipe A);
 - b. Dinas Kesehatan (Tipe A);
 - c. Dinas Pekerjaan Umum, Perumahan dan Kawasan Permukiman (Tipe A);
 - d. Dinas Pertanahan dan Tata Ruang (Tipe B);
 - e. Satuan Polisi Pamong Praja (Tipe A);
 - f. Dinas Sosial Tenaga Kerja dan Transmigrasi (Tipe A);
 - g. Dinas Pemberdayaan Perempuan Perlindungan Anak dan Pengendalian Penduduk dan Keluarga Berencana (Tipe A);



- h. Dinas Kependudukan dan Pencatatan Sipil (Tipe B);
 - i. Dinas Perdagangan (Tipe A);
 - j. Dinas Perindustrian Koperasi Usaha Kecil dan Menengah (Tipe B);
 - k. Dinas Pertanian dan Pangan (Tipe B);
 - l. Dinas Lingkungan Hidup (Tipe A);
 - m. Dinas Komunikasi Informatika dan Persandian (Tipe A);
 - n. Dinas Perhubungan (Tipe A);
 - o. Dinas Perpustakaan dan Kearsipan (Tipe A);
 - p. Dinas Kebudayaan (Tipe A);
 - q. Dinas Pariwisata (Tipe A);
 - r. Dinas Penanaman Modal dan Pelayanan Terpadu Satu Pintu (Tipe A);
 - s. Dinas Pemadam Kebakaran dan Penyelamatan (Tipe C)
5. Badan, terdiri dari :
- a. Badan Perencanaan Pembangunan Daerah (Tipe A);
 - b. Badan Pengelolaan Keuangan dan Aset Daerah (Tipe A);
 - c. Badan Kepegawaian dan Pengembangan Sumber Daya Manusia (Tipe A);
 - d. Badan Kesatuan Bangsa dan Politik (Tipe B);
 - e. Badan Penanggulangan Bencana Daerah (Tipe B)
6. Kemantren, terdiri dari 14 Kemantren;
7. Kelurahan, terdiri dari 45 Kelurahan.
8. BUMD, terdiri dari :
- a. PT. Bank BPD DIY;
 - b. Perumda PDAM Tirtamarta Yogyakarta;
 - c. Perumda BPR Bank Jogja;
 - d. PD. Jogjatama Vishesha.

Penyusunan dan penyajian Laporan Keuangan Pemerintah Kota Yogyakarta Tahun 2019 mengacu pada Standar Akuntansi Pemerintahan (SAP) yang telah ditetapkan dengan Peraturan Pemerintah Nomor 71 Tahun 2010 tentang Standar Akuntansi Pemerintahan berbasis akrual dan Peraturan Menteri Dalam Negeri Nomor 64 Tahun 2013 tentang Penerapan Standar Akuntansi Pemerintahan Berbasis Akrual pada Pemerintah Daerah sebagaimana telah diubah dengan Peraturan Menteri Dalam Negeri Nomor 90 Tahun 2019 tentang Klasifikasi, Kodefikasi, Dan Nomenklatur Perencanaan Pembangunan dan Keuangan Daerah. Dengan demikian, dalam penyusunan Laporan Keuangan Pemerintah Kota Yogyakarta telah diterapkan kaidah-kaidah pengelolaan keuangan yang sehat di lingkungan pemerintah daerah.

Laporan Keuangan Pemerintah Daerah terdiri dari Laporan Realisasi Anggaran (LRA), Laporan Operasional (LO), Laporan Perubahan Ekuitas (LPE), Laporan Perubahan Saldo Anggaran Lebih (LP-SAL), Neraca, Laporan Arus Kas (LAK) dan Catatan atas Laporan Keuangan (CaLK).



4.2. Basis Akuntansi Yang Mendasari Penyusunan Laporan Keuangan Pemerintah Daerah.

Basis akuntansi yang digunakan dalam penyusunan dan penyajian LKPD Kota Yogyakarta tahun 2021 adalah basis akrual untuk pengakuan pendapatan-LO dan beban, pengakuan aset, kewajiban dan ekuitas, sedangkan basis kas diterapkan untuk pengakuan pendapatan-LRA, Belanja, Transfer dan Pembiayaan.

4.3. Kebijakan Akuntansi

Kebijakan akuntansi yang mendasari penyusunan Laporan Keuangan Pemerintah Kota Yogyakarta diatur dalam Peraturan Walikota Yogyakarta Nomor 122 Tahun 2021 tentang Kebijakan Akuntansi dan Sistem Akuntansi Pemerintah Daerah.

Adapun kebijakan akuntansi tersebut di atas meliputi :

1) **Pendapatan**

A. Definisi

Pendapatan terdiri dari Pendapatan-LO dan Pendapatan-LRA. Pendapatan-LO adalah hak Pemerintah Kota Yogyakarta yang diakui sebagai penambah ekuitas dalam periode tahun anggaran yang bersangkutan dan tidak perlu dibayar kembali. Sedangkan Pendapatan-LRA adalah semua penerimaan Rekening Kas Umum Daerah yang menambah Saldo Anggaran Lebih dalam periode tahun anggaran yang bersangkutan yang menjadi hak Pemerintah Kota Yogyakarta, dan tidak perlu dibayar kembali oleh Pemerintah Kota Yogyakarta.

B. Pengakuan

Pendapatan LO diakui pada saat:

1. timbulnya hak atas pendapatan; atau
2. pendapatan direalisasi.

Pendapatan LRA menggunakan basis kas sehingga pendapatan LRA diakui pada saat:

1. diterima di rekening Kas Umum Daerah; atau
2. diterima oleh SKPD/SKPKD; atau
3. diterima entitas lain diluar Pemerintah Kota Yogyakarta atas nama BUD.

Dengan memperhatikan sumber, sifat dan prosedur penerimaan pendapatan maka pengakuan pendapatan dapat diklasifikasikan ke dalam beberapa alternatif:

1. Pengakuan pendapatan ketika pendapatan didahului dengan adanya penetapan terlebih dahulu, dimana dalam penetapan tersebut terdapat jumlah uang yang harus diserahkan kepada Pemerintah Kota Yogyakarta. Pendapatan ini diakui pada pendapatan LO ketika dokumen penetapan tersebut telah disahkan. Sedangkan untuk pendapatan LRA diakui ketika pembayaran telah dilakukan.
2. Pengakuan pendapatan terkait pendapatan pajak yang didahului dengan penghitungan sendiri oleh wajib pajak (*self assessment*) dan dilanjutkan



dengan pembayaran oleh wajib pajak berdasarkan perhitungan tersebut. Pendapatan ini diakui pada pendapatan LO dan Pendapatan LRA ketika wajib pajak melakukan pembayaran pajak. Apabila pada saat pemeriksaan ditemukan kurang bayar maka akan diterbitkan Surat Ketetapan Pajak Daerah Kurang Bayar (SKPDKB) yang akan dijadikan dasar pengakuan pendapatan LO. Apabila dalam pemeriksaan ditemukan lebih bayar pajak maka akan diterbitkan Surat Ketetapan Pajak Daerah Lebih Bayar (SKPDLB) yang akan dijadikan pengurang pendapatan LO. Sedangkan apabila dalam pemeriksaan sudah sesuai dengan nilai pajak yang dibayarkan maka akan diterbitkan Surat Ketetapan Pajak Daerah Nihil (SKPD Nihil).

3. Pendapatan terkait pendapatan pajak yang pembayarannya dilakukan di muka oleh wajib pajak untuk memenuhi kewajiban selama beberapa periode ke depan. Pendapatan LO diakui ketika periode yang bersangkutan telah terlalui sedangkan pendapatan LRA diakui pada saat uang telah diterima.
4. Pengakuan pendapatan adalah pendapatan yang tidak perlu ada penetapan terlebih dahulu. Untuk pendapatan ini maka pengakuan pendapatan LO dan pengakuan pendapatan LRA pada saat pembayaran telah diterima oleh pemerintah Kota Yogyakarta.
5. Pendapatan kas yang diterima SKPD dan digunakan langsung tanpa disetor ke RKUD diakui sebagai pendapatan LO, dengan syarat entitas penerima wajib melaporkannya kepada BUD.
6. Pendapatan kas yang berasal dari hibah langsung dalam/luar negeri yang digunakan untuk mendanai pengeluaran entitas diakui sebagai pendapatan LO, dengan syarat entitas penerima wajib melaporkannya kepada BUD.

C. Pengukuran

1. Pendapatan-LRA diukur dan dicatat berdasarkan azas bruto, yaitu dengan membukukan penerimaan bruto, dan tidak mencatat jumlah netonya (setelah dikompensasikan dengan pengeluaran).
2. Pendapatan-LO dilaksanakan berdasarkan azas bruto, yaitu dengan membukukan pendapatan bruto, dan tidak mencatat jumlah netonya (setelah dikompensasikan dengan pengeluaran).
3. Pendapatan Hibah dalam mata uang asing diukur dan dicatat pada tanggal transaksi menggunakan kurs tengah Bank Indonesia.

2) Beban dan Belanja

A. Definisi

Beban adalah penurunan manfaat ekonomi atau potensi jasa dalam periode pelaporan yang menurunkan ekuitas, dapat berupa pengeluaran atau konsumsi aset atau timbulnya kewajiban. Beban merupakan kewajiban pemerintah yang diakui sebagai pengurang nilai kekayaan bersih.

Belanja merupakan semua pengeluaran oleh Bendahara Umum Daerah yang mengurangi Saldo Anggaran Lebih dalam periode tahun anggaran



bersangkutan yang tidak akan diperoleh pembayarannya kembali oleh pemerintah daerah.

B. Pengakuan

Beban diakui pada saat:

1. Timbulnya kewajiban
Timbulnya kewajiban pada saat terjadinya peralihan hak dari pihak lain ke Pemerintah Kota Yogyakarta tanpa diikuti keluarnya kas dari kas umum daerah.
2. Terjadinya konsumsi aset
Terjadinya konsumsi aset adalah saat pengeluaran kas kepada pihak lain yang tidak didahului timbulnya kewajiban dan/atau konsumsi aset nonkas dalam kegiatan operasional pemerintah kota Yogyakarta.
3. Terjadinya penurunan manfaat ekonomi atau potensi jasa
Terjadinya penurunan manfaat ekonomi atau potensi jasa pada saat penurunan nilai aset sehubungan dengan penggunaan aset bersangkutan/berlalu waktu.
4. Adanya pengesahan dari BUD untuk pengeluaran yang dibiayai dari Pendapatan non-APBD.

Belanja diakui pada saat:

1. Terjadinya pengeluaran dari Rekening Kas Umum Daerah untuk seluruh transaksi di SKPD dan SKPKD setelah dilakukan pengesahan definitif oleh fungsi BUD untuk masing-masing transaksi yang terjadi di SKPD dan SKPKD.
2. Khusus pengeluaran melalui bendahara pengeluaran pengakuannya terjadi pada saat pertanggungjawaban atas pengeluaran tersebut disahkan oleh pengguna anggaran setelah diverifikasi oleh PPK-SKPD//PPK-SKPKD.
3. Dalam hal badan layanan umum daerah, belanja diakui dengan mengacu pada peraturan perundangan yang mengatur mengenai badan layanan umum daerah.

Dalam rangka pencatatan atas pengakuan beban dapat menggunakan dua pendekatan yaitu:

1. Metode pendekatan Beban
Dimana setiap pembelian barang dan jasa akan diakui/dicatat sebagai beban jika pembelian barang dan jasa itu dimaksudkan untuk digunakan atau dikonsumsi segera mungkin.
2. Metode pendekatan Aset
Dimana setiap pembelian barang dan jasa akan diakui/dicatat sebagai persediaan jika pembelian barang dan jasa dimaksud untuk digunakan dalam satu periode anggaran atau sifatnya untuk berjaga jaga.

C. Pengukuran

Beban diukur dan dicatat sebesar beban yang terjadi selama periode pelaporan. Belanja diukur jumlah pengeluaran kas yang keluar dari Rekening



Kas Umum Daerah dan atau Rekening Bendahara Pengeluaran berdasarkan azas bruto.

D. Penilaian

Beban dinilai sebesar akumulasi beban yang terjadi selama satu periode pelaporan dan disajikan pada laporan operasional sesuai dengan klasifikasi ekonomi (*line item*).

Belanja dinilai sebesar nilai tercatat dan disajikan pada laporan realisasi anggaran.

3) Transfer

Transfer adalah penerimaan atau pengeluaran uang oleh suatu entitas pelaporan dari/kepada entitas pelaporan lain, termasuk dana perimbangan dan dana bagi hasil.

Transfer masuk adalah penerimaan uang dari entitas pelaporan lain, misalnya penerimaan dana perimbangan dari pemerintah pusat dan dana bagi hasil dari pemerintah provinsi.

Transfer keluar adalah pengeluaran uang dari entitas pelaporan ke entitas pelaporan lain seperti pengeluaran dana perimbangan oleh pemerintah pusat dan dana bagi hasil oleh pemerintah daerah serta Bantuan Keuangan.

Transfer dikategorikan berdasarkan sumber kejadiannya dan diklasifikasikan antara lain :

1. Transfer Pemerintah Pusat-Dana Perimbangan;
2. Transfer Pemerintah Pusat-Lainnya;
3. Transfer Antar Daerah

Transfer masuk diakui pada saat diterimanya kas pada Rekening Kas Umum Daerah dan/atau diterimanya Peraturan Menteri Keuangan/Peraturan Presiden/Peraturan Gubernur terkait dengan kurang salur maka timbul hak daerah terhadap transfer masuk.

Transfer keluar diakui pada saat terjadinya pengeluaran dari Rekening Kas Umum Daerah untuk transaksi transfer di SKPKD setelah dilakukan pengesahan definitif oleh fungsi BUD.

Transfer masuk diukur dan dicatat berdasarkan jumlah uang yang diterima di Rekening Kas Umum Daerah.

Transfer keluar diukur dan dicatat berdasarkan pengeluaran kas yang keluar dari Rekening Kas Umum Daerah.

Transfer masuk dinilai sebagai berikut :

- a. berdasarkan asas bruto, yaitu dengan membukukan penerimaan bruto, dan tidak mencatat jumlah netonya (setelah dikompensasikan dengan pengeluaran);
- b. hibah mata uang asing diukur dan dicatat pada tanggal transaksi menggunakan kurs tengah BI.



Transfer keluar dinilai sebesar akumulasi transfer keluar yang terjadi selama satu periode pelaporan dan disajikan pada laporan operasional sesuai dengan klasifikasi ekonomi (*line item*).

4) Pembiayaan

Pembiayaan (*financing*) adalah seluruh transaksi keuangan pemerintah daerah, baik penerimaan maupun pengeluaran, yang perlu dibayar atau akan diterima kembali, yang dalam penganggaran pemerintah daerah terutama dimaksudkan untuk menutup defisit dan atau memanfaatkan surplus anggaran.

Pembiayaan diklasifikasi kedalam 2 (dua) bagian, yaitu :

1. Penerimaan Pembiayaan

Penerimaan pembiayaan adalah semua penerimaan Rekening Kas Umum Daerah antara lain berasal dari penerimaan pinjaman, penjualan obligasi pemerintah, hasil privatisasi perusahaan daerah, penerimaan kembali pinjaman yang diberikan kepada pihak ketiga, penjualan investasi permanen lainnya, dan pencairan dana cadangan.

Penerimaan pembiayaan diakui pada saat diterima pada rekening Kas Umum Daerah, diukur menggunakan mata uang rupiah berdasarkan nilai sekarang kas yang diterima atau yang akan diterima.

2. Pengeluaran Pembiayaan

Pengeluaran pembiayaan adalah semua pengeluaran Rekening Kas Umum Daerah antara lain pemberian pinjaman kepada pihak ketiga, penyertaan modal pemerintah daerah, pembayaran kembali pokok pinjaman dalam periode tahun anggaran tertentu, dan pembentukan dana cadangan.

Pengeluaran pembiayaan diakui saat dikeluarkan dari Rekening Kas Umum Daerah, yang diukur menggunakan mata uang rupiah berdasarkan nilai sekarang kas yang dikeluarkan atau yang akan dikeluarkan.

Pembiayaan yang diukur dengan mata uang asing dikonversi ke mata uang rupiah berdasarkan nilai tukar (kurs tengah Bank Indonesia) pada tanggal transaksi pembiayaan.

5) Kas dan Setara Kas

Kas adalah uang tunai dan saldo simpanan di bank yang setiap saat dapat digunakan untuk membiayai kegiatan Pemerintah Kota Yogyakarta yang sangat likuid yang siap dicairkan menjadi kas serta bebas dari resiko perubahan nilai yang signifikan.

Setara kas adalah investasi jangka pendek yang sangat likuid yang siap dijabarkan menjadi kas serta bebas dari resiko perubahan nilai yang signifikan.

Kas dan setara kas mencakup kas yang dikuasai, dikelola dan di bawah tanggung jawab selain bendahara umum daerah, misalnya bendahara penerimaan, dan bendahara pengeluaran.

Kas dan setara kas yang dikuasai dan di bawah tanggung jawab bendahara umum daerah terdiri dari :

- a. saldo rekening kas daerah, yaitu saldo rekening pada bank yang ditentukan oleh Kepala Daerah untuk menampung penerimaan dan pengeluaran;



- b. setara kas, antara lain berupa surat utang negara (SUN)/obligasi dan deposito sampai dengan 3 bulan, yang dikelola oleh bendahara umum daerah.

Kas dan setara kas diakui pada saat:

- a. Memenuhi definisi kas dan/atau setara kas; dan
- b. Penguasaan dan/atau kepemilikan kas telah beralih kepada Bendahara Umum Daerah, Bendahara Penerimaan, Bendahara Pengeluaran, atau Bendahara BLUD.

Kas dicatat sebesar nilai nominal atau disajikan sebesar nilai rupiahnya. Apabila terdapat kas dalam bentuk valuta asing, dikonversi menjadi rupiah menggunakan kurs tengah bank sentral pada tanggal neraca.

6) Piutang

A. Definisi

Piutang adalah hak Pemerintah Kota Yogyakarta untuk menerima pembayaran dari entitas lain termasuk wajib pajak/wajib retribusi/wajib bayar atas kegiatan yang dilaksanakan oleh Pemerintah Kota Yogyakarta yang dapat dinilai dengan uang.

Penyisihan piutang tak tertagih adalah taksiran nilai piutang yang kemungkinan tidak dapat diterima pembayarannya dimasa akan datang dari seseorang dan/atau korporasi dan/atau entitas lain. Nilai penyisihan piutang tak tertagih tidak bersifat akumulatif tetapi diterapkan setiap akhir periode anggaran sesuai perkembangan kualitas piutang.

Piutang dilihat dari sisi peristiwa yang menyebabkan timbulnya piutang, dibagi atas:

- a. Pungutan

Piutang yang timbul dari peristiwa pungutan, terdiri atas:

1. Piutang Pajak Daerah ;
2. Piutang Retribusi Daerah;
3. Piutang Hasil Pengelolaan Kekayaan Daerah yang Dipisahkan; dan
4. Piutang Lain-lain PAD Yang Sah.

- b. Perikatan

Piutang yang timbul dari peristiwa perikatan, terdiri atas:

1. Bagian Lancar Tagihan Penjualan Angsuran;
2. Bagian Lancar Tagihan Pemberian Pinjaman kepada BUMD dan Lembaga Lainnya;
3. Bagian Lancar TPTGR;
4. Bagian Lancar Tagihan Bagi Hasil Kemitraan;
5. Bagian Lancar Tagihan Sewa.

- c. Transfer antar Pemerintahan



Piutang yang timbul dari peristiwa transfer antar pemerintahan, terdiri atas:

1. Piutang Transfer Pemerintah Pusat;
 2. Piutang Transfer Antar Daerah.
- d. Tuntutan Ganti Kerugian Daerah

Piutang yang timbul dari peristiwa tuntutan ganti kerugian daerah, terdiri atas:

1. Piutang yang timbul akibat Tuntutan Ganti Kerugian Daerah terhadap Pegawai Negeri Bukan Bendahara/ Pejabat Lain/ Pihak Ketiga;
2. Piutang yang timbul akibat Tuntutan Ganti Kerugian Daerah terhadap Bendahara.

B. Pengakuan

Piutang diakui saat timbul klaim/hak untuk menagih uang atau manfaat ekonomi lainnya kepada entitas lain.

Piutang berdasarkan pungutan dapat diakui ketika:

- a. diterbitkan surat ketetapan/dokumen lain yang sah; atau
- b. telah diterbitkan surat penagihan dan telah dilaksanakan penagihan; atau
- c. belum dilunasi sampai dengan akhir periode pelaporan.

Piutang berdasarkan perikatan yang menimbulkan hak tagih, yaitu peristiwa yang timbul dari pemberian pinjaman, kerjasama, sewa, penjualan, dan kemitraan diakui sebagai piutang dan dicatat sebagai aset di neraca, apabila memenuhi kriteria:

- a. harus didukung dengan naskah perjanjian yang menyatakan hak dan kewajiban secara jelas;
- b. jumlah piutang dapat diukur;
- c. telah diterbitkan surat penagihan dan telah dilaksanakan penagihan; dan
- d. belum dilunasi sampai dengan akhir periode pelaporan.

Piutang transfer antar pemerintahan dapat diakui sebagai piutang apabila memenuhi kriteria:

- a. Piutang Dana Bagi Hasil Pajak dan Sumber Daya Alam diakui sesuai dengan Peraturan Menteri Keuangan mengenai kurang salur.
- b. Piutang Dana Alokasi Umum diakui apabila telah diterima alokasi Dana Alokasi Umum yang ditetapkan dalam Peraturan Presiden.
- c. Piutang Dana Alokasi Khusus fisik dan non fisik diakui apabila telah diterima alokasi Dana Alokasi Khusus fisik dan non fisik yang ditetapkan dalam Peraturan Menteri Keuangan.
- d. Piutang Bagi Hasil Pajak/Bukan Pajak dari provinsi diakui apabila telah diterima alokasi Dana Bagi Hasil Pajak/Bukan Pajak yang ditetapkan dalam Peraturan Gubernur.

Pemerintah Pusat mengeluarkan ketetapan mengenai jumlah dana transfer yang akan diterima oleh Pemerintah Daerah. Namun demikian ketetapan pemerintah belum dapat dijadikan dasar pengakuan piutang, mengingat



kepastian penyalurannya tergantung pada persyaratan-persyaratan sesuai peraturan perundangan penyaluran alokasi tersebut. Piutang transfer dapat diakui pada saat terbitnya peraturan mengenai kurang salur.

Tuntutan Ganti Kerugian Daerah

Peristiwa yang menimbulkan hak tagih berkaitan dengan TP/TGR, harus didukung dengan bukti SK Pembebanan/SK Pembebanan Sementara/SKTJM /Dokumen yang dipersamakan, yang menunjukkan bahwa penyelesaian atas TP/TGR dilakukan dengan cara damai (di luar pengadilan).

SK Pembebanan/SKTJM/Dokumen yang dipersamakan merupakan surat keterangan tentang pengakuan bahwa kerugian tersebut menjadi tanggung jawab seseorang/badan/lembaga dan bersedia mengganti kerugian tersebut. Apabila penyelesaian TP/TGR tersebut dilaksanakan melalui jalur pengadilan, pengakuan piutang baru dilakukan setelah ada surat ketetapan yang telah diterbitkan oleh instansi yang berwenang.

C. Pengukuran

1. Pengukuran piutang pendapatan adalah sebagai berikut:

- a. disajikan sebesar nilai yang belum dilunasi sampai dengan tanggal pelaporan dari setiap tagihan yang ditetapkan berdasarkan Surat Ketetapan Pajak Daerah (SKPD)/Surat Ketetapan Retribusi Daerah (SKRD) yang diterbitkan atau SPTPD yang telah diterima;
- b. disajikan sebesar nilai yang belum dilunasi sampai dengan tanggal pelaporan dari setiap tagihan yang ditetapkan berdasarkan surat ketetapan kurang bayar yang diterbitkan; atau
- c. disajikan sebesar nilai yang belum dilunasi sampai dengan tanggal pelaporan dari setiap tagihan yang telah ditetapkan terutang oleh Pengadilan Pajak untuk Wajib Pajak (WP) yang mengajukan banding; atau
- d. Piutang pendapatan diakui setelah diterbitkan surat tagihan dan dicatat sebesar nilai nominal yang tercantum dalam tagihan. Secara umum unsur utama piutang karena ketentuan perundang-undangan ini adalah potensi pendapatan. Artinya piutang ini terjadi karena pendapatan yang belum disetor ke kas daerah oleh wajib setor.

Oleh karena setiap tagihan oleh Pemerintah wajib ada keputusan, maka jumlah piutang yang menjadi hak Pemerintah Kota Yogyakarta sebesar nilai yang tercantum dalam keputusan atas penagihan yang bersangkutan.

2. Pengukuran atas peristiwa-peristiwa yang menimbulkan piutang yang berasal dari perikatan, adalah sebagai berikut:

- a. Bagian Lancar Tagihan Penjualan Angsuran

Piutang yang timbul dari penjualan yang pada umumnya berasal dari peristiwa pemindahtanganan barang milik daerah.



- Piutang dari penjualan diakui sebesar nilai sesuai naskah perjanjian penjualan yang terutang (belum dibayar) pada akhir periode pelaporan. Apabila dalam perjanjian dipersyaratkan adanya potongan pembayaran, maka nilai piutang harus dicatat sebesar nilai bersihnya.
- b. Bagian Lancar Tagihan Pemberian Pinjaman kepada BUMD dan Lembaga Lainnya;
Piutang pemberian pinjaman dinilai dengan jumlah yang dikeluarkan dari kas daerah dan/atau apabila berupa barang/jasa harus dinilai dengan nilai wajar pada tanggal pelaporan atas barang/jasa tersebut.
Apabila dalam naskah perjanjian pinjaman diatur mengenai kewajiban bagi hasil, maka pada akhir periode pelaporan harus diakui adanya bagi hasil pada periode berjalan yang terutang (belum dibayar) pada akhir periode pelaporan.
 - c. Bagian Lancar TP/TGR
Pengukuran TP/TGR dinilai sebesar nilai yang jatuh tempo dalam tahun berjalan dan yang akan ditagih dalam 12 (dua belas) bulan kedepan berdasarkan surat ketentuan penyelesaian yang telah ditetapkan.
 - d. Bagian Lancar Tagihan Bagi Hasil Kemitraan
Piutang yang timbul diakui berdasarkan ketentuan-ketentuan yang dipersyaratkan dalam naskah perjanjian kemitraan.
 - e. Bagian Lancar Tagihan Sewa
Piutang sewa dinilai berdasarkan jumlah yang tercantum dalam Perjanjian Sewa yang belum dibayar pada tanggal pelaporan.
3. Pengukuran piutang transfer adalah sebagai berikut:
- a. Dana Bagi Hasil disajikan sebesar nilai yang belum diterima sampai dengan tanggal pelaporan sesuai dengan Peraturan Menteri Keuangan mengenai kurang salur;
 - b. Dana Alokasi Umum disajikan sebesar jumlah yang belum diterima sampai dengan tanggal pelaporan sesuai dengan Peraturan Presiden mengenai kurang salur;
 - c. Dana Alokasi Khusus fisik dan non fisik disajikan sebesar jumlah yang belum diterima sampai dengan tanggal pelaporan sesuai dengan Peraturan Menteri Keuangan mengenai kurang salur; dan
 - d. Piutang Bagi Hasil Pajak/Bukan Pajak dari provinsi disajikan sebesar jumlah yang belum diterima sampai dengan tanggal pelaporan sesuai dengan Peraturan Gubernur mengenai kurang salur.
4. Pengukuran piutang tuntutan ganti kerugian daerah berdasarkan pengakuan yang dikemukakan di atas, dilakukan sebagai berikut:
- a. Disajikan sebagai aset lancar sebesar nilai yang jatuh tempo dalam tahun berjalan dan yang akan ditagih dalam 12 (dua belas) bulan kedepan berdasarkan surat ketentuan penyelesaian yang telah ditetapkan;



- b. Disajikan sebagai aset lainnya terhadap nilai yang akan dilunasi di atas 12 (dua belas) bulan berikutnya.
5. Pengukuran Berikutnya (*Subsequent Measurement*) Terhadap Pengakuan Awal
Piutang disajikan berdasarkan nilai nominal tagihan yang belum dilunasi tersebut dikurangi penyisihan kerugian piutang tidak tertagih. Apabila terjadi kondisi yang memungkinkan penghapusan piutang maka masing-masing jenis piutang disajikan setelah dikurangi piutang yang dihapuskan.
6. Pemberhentian Pengakuan
Pemberhentian pengakuan piutang selain pelunasan juga dikenal dengan dua cara yaitu: penghapusbukuan (*write down*) dan penghapustagihan (*write-off*).
Penghapusbukuan piutang adalah kebijakan intern manajemen, merupakan proses dan keputusan akuntansi untuk pengalihan pencatatan dari *intrakomptabel* menjadi *ekstrakomptabel* agar nilai piutang dapat dipertahankan sesuai dengan *net realizable value*-nya.
Penghapustagihan piutang adalah penghapusan hak tagih atas piutang.
Penghapustagihan piutang dilakukan setelah penetapan penghapusbukuan piutang.
7. Penerimaan Tunai atas Piutang yang Telah Dihapusbukukan
Penerimaan piutang yang telah dihapusbukukan dicatat sebagai penerimaan kas pada periode yang bersangkutan.

D. Penilaian

Piutang disajikan sebesar nilai bersih yang dapat direalisasikan (*net realizable value*).

Nilai bersih yang dapat direalisasikan adalah selisih antara nilai nominal piutang dengan penyisihan piutang.

Penggolongan kualitas piutang merupakan salah satu dasar untuk menentukan besaran tarif penyisihan piutang. Penilaian kualitas piutang dilakukan dengan mempertimbangkan jatuh tempo/umur piutang dan perkembangan upaya penagihan yang dilakukan oleh Pemerintah Kota Yogyakarta. Kualitas piutang didasarkan pada kondisi piutang pada tanggal pelaporan.

Dasar yang digunakan untuk menghitung penyisihan piutang adalah kualitas piutang. Kualitas piutang dikelompokkan sesuai dengan jenis piutang, yaitu:

1. Piutang dari pungutan
 - a. Piutang Pajak (*self assessment dan official assessment*):
 - 1) Kualitas Lancar, dengan umur piutang kurang dari atau sama dengan 1 (satu) tahun;
 - 2) Kualitas Kurang Lancar, dengan umur piutang lebih dari 1 (satu) tahun sampai dengan 2 (dua) tahun;



- 3) Kualitas Diragukan, dengan umur piutang lebih dari 2 (dua) tahun sampai dengan 5 (lima) tahun;
 - 4) Kualitas Macet, dengan umur piutang lebih dari 5 (lima) tahun.
- b. Piutang Retribusi:
- 1) Kualitas Lancar, umur piutang 0 sampai dengan 1 (satu) bulan;
 - 2) Kualitas Kurang Lancar, umur piutang lebih dari 1 (satu) bulan sampai dengan 3 (tiga) bulan;
 - 3) Kualitas Diragukan, umur piutang lebih dari 3 (tiga) bulan sampai dengan 12 (dua belas) bulan;
 - 4) Kualitas Macet, umur piutang lebih dari 12 (dua belas) bulan.
- c. Piutang selain piutang pajak dan retribusi:
- 1) Kualitas Lancar, umur piutang sampai dengan akhir periode pelaporan belum jatuh tempo;
 - 2) Kualitas Kurang Lancar, umur piutang 1 (satu) bulan terhitung sejak tanggal surat tagihan pertama;
 - 3) Kualitas Diragukan, umur piutang 1 (satu) bulan terhitung sejak tanggal surat tagihan kedua;
 - 4) Kualitas Macet, umur piutang 1 (satu) bulan terhitung sejak tanggal surat tagihan ketiga;

Besarnya penyisihan piutang tidak tertagih pada setiap akhir tahun ditentukan sebagai berikut:

Tabel 4.1. Penyisihan Piutang

No.	Kualitas Piutang	Taksiran Piutang Tak Tertagih
1.	Lancar	0,5 %
2.	Kurang Lancar	10 %
3.	Diragukan	50 %
4.	Macet	100 %

Pencatatan transaksi penyisihan Piutang dilakukan pada akhir periode pelaporan, apabila masih terdapat saldo piutang, maka dihitung nilai penyisihan piutang tidak tertagih sesuai dengan kualitas piutangnya.

Pada tanggal pelaporan berikutnya Pemerintah Kota Yogyakarta melakukan evaluasi terhadap perkembangan kualitas piutang. Apabila kualitas piutang masih sama, maka tidak perlu dilakukan jurnal penyesuaian cukup diungkapkan di dalam CaLK. Apabila kualitas piutang menurun, maka dilakukan penambahan nilai penyisihan piutang tidak tertagih sebesar selisih antara angka yang seharusnya disajikan dalam neraca dengan saldo awal. Sebaliknya, apabila kualitas piutang meningkat, dilakukan pengurangan



terhadap nilai penyisihan piutang tidak tertagih sebesar selisih antara angka yang seharusnya disajikan dalam neraca dengan saldo awal.

7) Persediaan

A. Definisi

Persediaan adalah aset lancar dalam bentuk barang atau perlengkapan yang dimaksudkan untuk mendukung kegiatan operasional Pemerintah Kota Yogyakarta, dan barang-barang yang dimaksudkan untuk dijual dan/atau diserahkan dalam rangka pelayanan kepada masyarakat.

Persediaan merupakan aset yang berupa:

- a. Barang atau perlengkapan (supplies) yang digunakan dalam rangka kegiatan operasional Pemerintah Kota Yogyakarta, misalnya barang pakai habis seperti alat tulis kantor, barang tak habis pakai seperti komponen peralatan dan pipa, dan barang bekas pakai seperti komponen bekas yang masih dapat dimanfaatkan.
- b. Bahan atau perlengkapan (supplies) yang akan digunakan dalam proses produksi, misalnya bahan baku pembuatan alat-alat pertanian, bahan baku pembuatan benih, konstruksi bangunan yang akan diserahkan ke masyarakat dan/ atau Pemerintah Daerah lain.
- c. Barang dalam proses produksi yang dimaksudkan untuk dijual atau diserahkan kepada masyarakat, misalnya alat-alat pertanian setengah jadi, benih yang belum cukup umur, barang hasil proses produksi yang belum selesai yang akan diserahkan kepada masyarakat dan/atau pemerintah daerah lain.
- d. Barang yang disimpan untuk dijual atau diserahkan kepada masyarakat dalam rangka kegiatan pemerintahan, misalnya hewan dan bibit tanaman, untuk dijual atau diserahkan kepada masyarakat, tanah bangunan, peralatan dan mesin, aset tetap lainnya untuk diserahkan kepada masyarakat/pemerintah daerah lainnya.
- e. Barang-barang untuk tujuan berjaga-jaga atau strategis seperti cadangan minyak dan cadangan beras.

JENIS-JENIS PERSEDIAAN

Berdasarkan sifat pemakaiannya, barang persediaan terdiri atas:

1. Barang habis pakai;
2. Barang tak habis pakai; dan
3. Barang bekas pakai.

Berdasarkan bentuk dan jenisnya, barang persediaan terdiri atas:

1. Barang konsumsi;
2. Bahan untuk pemeliharaan;
3. Suku cadang;
4. Persediaan untuk tujuan strategis berjaga-jaga;



5. Pita cukai dan leges;
6. Bahan baku;
7. Barang dalam proses/ setengah jadi;
8. Tanah bangunan untuk dijual atau diserahkan kepada masyarakat;
9. Peralatan dan mesin, untuk dijual atau diserahkan kepada masyarakat;
10. Jalan, Irigasi, dan Jaringan, untuk dijual atau diserahkan kepada masyarakat;
11. Aset tetap lainnya, untuk dijual atau diserahkan kepada masyarakat;
12. Hewan dan tanaman, untuk dijual atau diserahkan kepada masyarakat; dan
13. Persediaan lainnya untuk dijual atau diserahkan kepada masyarakat.

Persediaan dalam kondisi rusak atau usang atau mati tidak dilaporkan dalam neraca, tetapi diungkapkan dalam Catatan atas Laporan Keuangan.

Dari barang pakai habis tersebut diatas mencakup dari Belanja Barang Pakai Habis, Belanja Barang dan Jasa BOS, Belanja Barang dan Jasa BLUD, Belanja Tidak Terduga.

Barang habis pakai Yang Tidak termasuk dalam barang persediaan antara lain:

- a. Bahan Bakar dan Pelumas yang ada di dalam kendaraan dinas operasional kendaraan;
- b. Bahan Baku (yang sifatnya digunakan langsung);
- c. Bahan Bangunan dan Konstruksi Yang sifatnya digunakan langsung untuk pemeliharaan;
- d. Suku Cadang yang langsung dipasang;
- e. Bahan Cetak hasil belanja Fotocopy/Penggandaan/Penjilidan;
- f. Makanan dan Minuman Rapat;
- g. Makanan dan Minuman Jamuan Tamu;
- h. Makanan dan Minuman Aktivitas Lapangan;
- i. Penambah Daya Tahan Tubuh (Jamuan Makanan dan Minuman);
- j. Makanan dan Minuman pada Fasilitas Pelayanan Urusan Pendidikan (Yang sifatnya digunakan langsung);
- k. Makanan dan Minuman pada Fasilitas Pelayanan Urusan Kesehatan (Yang sifatnya digunakan langsung);
- l. Makanan dan Minuman pada Fasilitas Pelayanan Urusan Sosial (Yang sifatnya digunakan langsung); dan
- m. Persediaan Bahan Baku dan Perlengkapan yang dimiliki proyek swakelola dan dibebankan ke suatu perkiraan aset tetap untuk konstruksi dalam pengerjaan.

Khusus barang yang tidak termasuk dalam persediaan tidak perlu dicatat dalam persediaan dan diakui sebagai beban.



B. Pengakuan

Persediaan diakui:

- a. pada saat potensi manfaat ekonomi masa depan diperoleh pemerintah dan mempunyai nilai atau biaya yang dapat diukur dengan andal;
- b. pada saat diterima atau hak kepemilikannya dan/atau penguasaannya berpindah;
- c. Persediaan diakui dengan pendekatan beban, yaitu setiap pembelian persediaan langsung dicatat sebagai beban persediaan.

C. Pengukuran

Persediaan disajikan sebesar:

- a. Biaya perolehan apabila diperoleh dengan pembelian. Biaya perolehan persediaan meliputi harga perolehan, biaya pengangkutan, biaya penanganan dan biaya lainnya yang secara langsung dapat dibebankan pada perolehan persediaan. Potongan harga, rabat dan lainnya yang serupa mengurangi biaya perolehan.
- b. Harga pokok produksi apabila diperoleh dengan memproduksi sendiri. Harga pokok produksi persediaan meliputi biaya langsung yang terkait dengan persediaan yang diproduksi dan biaya tidak langsung yang dialokasikan secara sistematis.
- c. Nilai wajar, apabila diperoleh dengan cara lainnya seperti donasi. Harga/nilai wajar persediaan meliputi nilai tukar asset atau penyelesaian kewajiban antar pihak yang memahami dan berkeinginan melakukan transaksi wajar (*arm length transaction*).
- d. Untuk barang kuasi (contoh: meterai, perangko) dinilai sebesar harga nominal yang tercetak dalam barang cetakan tersebut.

Persediaan hewan dan tanaman yang akan dikembangkan dinilai dengan menggunakan harga perolehan.

D. Sistem Pencatatan Persediaan

Sistem pencatatan yang digunakan Metode Perpetual. Dalam metode ini, fungsi akuntansi selalu mengkinikan nilai persediaan pada akhir bulan untuk persediaan yang masuk maupun keluar. Metode ini digunakan untuk semua jenis persediaan di SKPD.

Dalam metode perpetual, pengukuran pemakaian persediaan dihitung berdasarkan catatan jumlah unit yang dipakai dikalikan dengan nilai per unit sesuai metode masuk pertama keluar pertama atau *First In First Out (FIFO)*.

Pada akhir periode pengurus barang melakukan Penghitungan fisik (*Stock Opname*) terhadap barang dan jasa yang dibeli dan belum digunakan, kecuali barang yang tidak termasuk dalam barang persediaan.



8) Investasi

A. Definisi

Investasi merupakan aset yang dimaksudkan untuk memperoleh manfaat ekonomi seperti bunga, dividen dan royalti, atau manfaat sosial, sehingga dapat meningkatkan kemampuan Pemerintah Kota Yogyakarta dalam rangka pelayanan kepada masyarakat. Investasi merupakan instrumen yang dapat digunakan oleh Pemerintah Kota Yogyakarta untuk memanfaatkan surplus anggaran untuk memperoleh pendapatan dalam jangka panjang dan memanfaatkan dana yang belum digunakan untuk investasi jangka pendek dalam rangka manajemen kas.

Berdasarkan jangka waktunya, investasi dibagi menjadi:

1. Investasi Jangka Pendek

Investasi jangka pendek merupakan investasi yang memiliki karakteristik dapat segera diperjualbelikan/dicairkan dalam waktu 3 bulan sampai dengan 12 bulan. Investasi jangka pendek digunakan untuk tujuan manajemen kas dimana Pemerintah Kota Yogyakarta dapat menjual investasi tersebut jika muncul kebutuhan kas.

2. Investasi Jangka Panjang

Investasi jangka panjang merupakan investasi yang pencairannya memiliki jangka waktu lebih dari 12 bulan. Investasi jangka panjang dibagi menurut sifatnya, yaitu:

a. Investasi Jangka Panjang Nonpermanen

Investasi jangka panjang nonpermanen merupakan investasi jangka panjang yang dimaksudkan untuk dimiliki secara tidak berkelanjutan atau suatu waktu akan dijual atau ditarik kembali.

b. Investasi Jangka Panjang Permanen

Investasi jangka panjang permanen merupakan investasi jangka panjang yang dimaksudkan untuk dimiliki secara berkelanjutan atau tidak untuk diperjualbelikan atau ditarik kembali.

Tabel 4.2. Klasifikasi Investasi

Investasi Jangka Pendek	Investasi dalam Deposito
	Investasi Jangka Pendek Lainnya
Investasi Jangka Panjang Non Permanen	Dana Bergulir
Investasi Jangka Panjang Permanen	Penyertaan Modal Kepada BUMD
	Penyertaan Modal Kepada Badan Usaha Milik Swasta

B. Pengakuan



Investasi diakui saat terdapat pengeluaran kas atau aset lainnya yang dapat memenuhi kriteria sebagai berikut:

- a. memungkinkan Pemerintah Kota Yogyakarta memperoleh manfaat ekonomi dan manfaat sosial atau jasa potensial di masa depan; atau
- b. nilai perolehan atau nilai wajar investasi dapat diukur secara memadai/andal (*reliable*).

C. Pengukuran

1. Pengukuran investasi jangka pendek:
 - a. Investasi dalam bentuk deposito dicatat sebesar nilai nominalnya:
 - b. Investasi dalam bentuk investasi jangka pendek lainnya:
 1. Apabila terdapat nilai biaya perolehannya, dicatat sebesar biaya perolehan yang di dalamnya mencakup harga investasi, komisi, jasa bank, dan biaya lainnya.
 2. Apabila tidak terdapat biaya perolehannya, dicatat sebesar nilai wajar atau harga pasarnya.
2. Pengukuran investasi jangka panjang:
 - a. Investasi non permanen adalah investasi jangka panjang yang dimaksudkan tidak untuk dimiliki berkelanjutan, nilai bersih yang dapat direalisasikan (*net realizable value*)
 - b. Investasi permanen adalah investasi jangka panjang yang dimaksudkan untuk dimiliki secara berkelanjutan, dinilai sebesar biaya perolehannya meliputi harga transaksi investasi ditambah biaya lain yang timbul dalam rangka perolehan investasi.
3. Investasi non permanen dana bergulir
Disajikan sebesar nilai bersih yang dapat direalisasikan (*net realizable value*). Nilai bersih yang dapat direalisasikan adalah selisih antara nilai nominal piutang dengan penyisihan piutang.
Penggolongan kualitas dana bergulir merupakan salah satu dasar untuk menentukan besaran tarif penyisihan piutang. Penilaian kualitas dana bergulir dilakukan dengan mempertimbangkan jatuh tempo/umur piutang dan perkembangan upaya penagihan yang dilakukan oleh Pemerintah Kota Yogyakarta. Kualitas dana bergulir didasarkan pada kondisi piutang pada tanggal pelaporan.
Dasar yang digunakan untuk menghitung penyisihan dana bergulir adalah kualitas dana bergulir, sebagai berikut :
 - 1) Kualitas Lancar, umur piutang sampai dengan akhir periode pelaporan belum jatuh tempo;
 - 2) Kualitas Kurang Lancar, umur piutang 1 (satu) bulan terhitung sejak tanggal surat tagihan pertama;
 - 3) Kualitas Diragukan, umur piutang 1 (satu) bulan terhitung sejak tanggal surat tagihan kedua;
 - 4) Kualitas Macet, umur piutang 1 (satu) bulan terhitung sejak tanggal surat tagihan ketiga.



Besarnya penyisihan dana bergulir tidak tertagih pada setiap akhir tahun ditentukan sebagai berikut:

Tabel 4.3. Penyisihan Dana Bergulir

No.	Kualitas Piutang	Taksiran Piutang Tak Tertagih
1.	Lancar	0,5 %
2.	Kurang Lancar	10 %
3.	Diragukan	50 %
4.	Macet	100 %

4. Pengukuran investasi yang diperoleh dari nilai aset yang disertakan sebagai investasi Pemerintah Kota Yogyakarta, dinilai sebesar biaya perolehan, atau nilai wajar investasi tersebut jika harga perolehannya tidak ada.
5. Pengukuran investasi yang harga perolehannya dalam valuta asing dinyatakan dalam rupiah dengan menggunakan nilai tukar (kurs tengah bank sentral) yang berlaku pada tanggal transaksi.

D. Metode Penilaian Investasi

Penilaian investasi Pemerintah Kota Yogyakarta dilakukan dengan tiga metode yaitu:

1. Metode biaya

Investasi Pemerintah Kota Yogyakarta yang dinilai menggunakan metode biaya dicatat sebesar biaya perolehan. Hasil dari investasi tersebut diakui sebesar bagian hasil yang diterima dan tidak mempengaruhi besarnya investasi pada badan usaha/badan hukum yang terkait.

2. Metode ekuitas

Investasi Pemerintah Kota Yogyakarta yang dinilai menggunakan metode ekuitas dicatat sebesar biaya perolehan investasi awal dan ditambah atau dikurangi bagian laba atau rugi sebesar persentase kepemilikan Pemerintah Kota Yogyakarta setelah tanggal perolehan. Bagian laba yang diterima Pemerintah Kota Yogyakarta, tidak termasuk dividen yang diterima dalam bentuk saham, akan mengurangi nilai investasi Pemerintah Kota Yogyakarta dan tidak dilaporkan sebagai pendapatan. Penyesuaian terhadap nilai investasi juga diperlukan untuk mengubah porsi kepemilikan investasi Pemerintah Kota Yogyakarta, misalnya adanya perubahan yang timbul akibat pengaruh valuta asing serta revaluasi aset tetap.

3. Metode nilai bersih yang dapat direalisasikan



Investasi Pemerintah Kota Yogyakarta yang dinilai dengan menggunakan metode nilai bersih yang dapat direalisasikan dicatat sebesar nilai realisasi yang akan diperoleh di akhir masa investasi. Metode nilai bersih yang dapat direalisasikan digunakan terutama untuk kepemilikan yang akan dilepas/dijual dalam jangka waktu dekat.

Penggunaan metode-metode tersebut di atas didasarkan pada kriteria sebagai berikut:

- a. Kepemilikan sampai dengan 50% menggunakan metode biaya.
- b. Kepemilikan lebih dari 50% menggunakan metode ekuitas.
- c. Kepemilikan bersifat nonpermanen menggunakan metode nilai bersih yang direalisasikan.

9) Aset Tetap

A. Definisi

Aset tetap adalah aset berwujud yang mempunyai masa manfaat lebih dari 12 (dua belas) bulan untuk digunakan, atau dimaksudkan untuk digunakan dalam kegiatan Pemerintah Kota Yogyakarta atau dimanfaatkan oleh masyarakat umum.

Aset tetap diklasifikasikan berdasarkan kesamaan dalam sifat atau fungsinya dalam aktivitas operasi entitas. Klasifikasi aset tetap adalah sebagai berikut:

1. Tanah
Tanah yang dikelompokkan sebagai aset tetap ialah tanah yang diperoleh dengan maksud untuk dipakai dalam kegiatan operasional Pemerintah Kota Yogyakarta dan dalam kondisi siap pakai.
2. Peralatan dan Mesin
Peralatan dan mesin mencakup mesin-mesin dan kendaraan bermotor, alat elektronik, inventaris kantor, dan peralatan lainnya yang masa manfaatnya lebih dari 12 (dua belas) bulan dan dalam kondisi siap pakai.
3. Gedung dan Bangunan
Gedung dan bangunan mencakup seluruh gedung dan bangunan yang diperoleh dengan maksud untuk dipakai dalam kegiatan operasional Pemerintah Kota Yogyakarta dan dalam kondisi siap pakai.
4. Jalan, Irigasi, dan Jaringan
Jalan, irigasi, dan jaringan mencakup jalan, irigasi, dan jaringan yang dibangun oleh pemerintah/Pemerintah Kota Yogyakarta serta dimiliki dan/atau dikuasai oleh Pemerintah Kota Yogyakarta dan dalam kondisi siap pakai.
5. Aset Tetap Lainnya
Aset tetap lainnya mencakup aset tetap yang tidak dapat dikelompokkan ke dalam kelompok aset tetap di atas, yang diperoleh dan dimanfaatkan untuk kegiatan operasional Pemerintah Kota Yogyakarta dan dalam kondisi siap pakai.
6. Konstruksi Dalam Pengerjaan



Konstruksi dalam pengerjaan mencakup aset tetap yang sedang dalam proses pembangunan namun pada tanggal laporan keuangan belum selesai seluruhnya.

B. Pengakuan

Aset tetap diakui pada saat manfaat ekonomi masa depan dapat diperoleh dan nilainya dapat diukur dengan andal. Pengakuan aset tetap sangat andal bila aset tetap telah diterima atau diserahkan hak kepemilikannya dan atau pada saat penguasaannya berpindah.

Apabila perolehan aset tetap belum didukung dengan bukti secara hukum dikarenakan masih adanya suatu proses administrasi yang diharuskan, seperti pembelian tanah yang masih harus diselesaikan proses jual beli (akta) dan sertifikat kepemilikannya di instansi berwenang, maka aset tetap tersebut harus diakui pada saat terdapat bukti bahwa penguasaan atas aset tetap tersebut telah berpindah, misalnya telah terjadi pembayaran dan penguasaan atas sertifikat tanah atas nama pemilik sebelumnya.

Untuk dapat diakui sebagai aset tetap harus dipenuhi kriteria sebagai berikut:

- a. berwujud;
- b. mempunyai masa manfaat lebih dari 12 bulan;
- c. biaya perolehan aset dapat diukur secara andal;
- d. tidak dimaksudkan untuk dijual dalam operasi normal entitas;
- e. diperoleh atau dibangun dengan maksud untuk digunakan; dan
- f. merupakan objek pemeliharaan atau memerlukan biaya/ongkos untuk dipelihara; dan
- g. memenuhi batas minimal kapitalisasi

Batasan nilai kapitalisasi untuk peralatan dan mesin sebesar Rp.300.000,00 (Tiga Ratus Ribu Rupiah) per unit/buah dan untuk gedung dan bangunan sebesar Rp10.000.000,00 (Sepuluh Juta Rupiah) per unit.

Barang Milik Daerah berupa aset tetap yang memenuhi batas minimal kapitalisasi dicatat dalam Buku Barang Intrakomptabel dan disajikan dalam neraca laporan keuangan, sedangkan yang tidak memenuhi batas minimal kapitalisasi dicatat dalam Buku Barang Ekstrakomptabel dan disajikan dalam laporan keuangan di bagian CaLK.

Aset tetap yang tidak digunakan untuk keperluan operasional Pemerintah Kota Yogyakarta tidak memenuhi definisi aset tetap dan harus disajikan di pos aset lainnya sesuai dengan nilai tercatatnya.

C. Pengukuran

Aset tetap dinilai dengan biaya perolehan. Apabila penilaian aset tetap dengan menggunakan biaya perolehan tidak memungkinkan maka nilai aset tetap didasarkan pada nilai wajar pada saat perolehan.

Dalam keadaan suatu aset yang dikonstruksi/dibangun sendiri, suatu pengukuran yang dapat diandalkan atas biaya dapat diperoleh dari transaksi pihak eksternal dengan entitas tersebut untuk perolehan bahan baku, tenaga kerja dan biaya lain yang digunakan dalam proses konstruksi.



Biaya perolehan aset tetap yang dibangun dengan cara swakelola meliputi biaya langsung untuk tenaga kerja, bahan baku, dan biaya tidak langsung termasuk biaya perencanaan dan pengawasan, perlengkapan, tenaga listrik, sewa peralatan, dan semua biaya lainnya yang terjadi berkenaan dengan pembangunan aset tetap tersebut.

Bila aset tetap diperoleh dengan tanpa nilai, biaya aset tersebut adalah sebesar nilai wajar pada saat aset tersebut diperoleh.

1. Komponen Biaya

Biaya perolehan suatu aset tetap terdiri dari harga belinya atau konstruksinya, termasuk bea impor dan setiap biaya yang dapat diatribusikan secara langsung dalam membawa aset tersebut ke kondisi yang membuat aset tersebut dapat bekerja untuk penggunaan yang dimaksudkan.

Biaya administrasi dan biaya umum lainnya bukan merupakan suatu komponen biaya aset tetap sepanjang biaya tersebut tidak dapat diatribusikan secara langsung pada biaya perolehan aset atau membawa aset ke kondisi kerjanya. Demikian pula biaya permulaan (*start-up cost*) dan pra-produksi serupa tidak merupakan bagian biaya suatu aset kecuali biaya tersebut perlu untuk membawa aset ke kondisi kerjanya.

Berikut adalah biaya-biaya yang dapat diatribusikan pada aset tetap:

Tabel 4.4. Biaya-biaya yang dapat Distribusi

No	Jenis Aset	Biaya yang Dikapitalisasikan
1	Tanah	<ul style="list-style-type: none">- harga pembelian atau biaya pembebasan tanah- biaya appraisal/penilai harga tanah- biaya yang dikeluarkan dalam rangka memperoleh hak/ biaya pembuat sertifikat, (pengukuran, permohonan sk, pembelian tanda batas)- biaya pelepasan- biaya pematangan, (dalam rangka penyiapan lahan)- Ijin Peruntukan Lahan (IPL)- honor tim pengadaan tanah- Biaya Sosialisasi.
2	Peralatan dan mesin	<ul style="list-style-type: none">- harga pembelian- biaya pengangkutan/distribusi



No	Jenis Aset	Biaya yang Dikapitalisasikan
		<ul style="list-style-type: none">- biaya instalasi/pemasangan- biaya pengadaan/lelang (dokumen, pengumuman, perjalanan dinas,)- pajak
3	Gedung dan bangunan	<ul style="list-style-type: none">- biaya pematangan lahan dalam rangka pembangunan gedung- biaya pengadaan/lelang (dokumen, pengumuman, perjalanan dinas,)- harga pembelian atau biaya konstruksi,- biaya perencanaan, pengawasan, konsultan (AMDAL, UKL/UPL)- biaya pengurusan IMBB- pajak,- Biaya Sosialisasi.
4	Jalan, Irigasi dan jaringan	<ul style="list-style-type: none">- biaya pematangan lahan dalam rangka pembangunan Jalan, Irigasi dan jaringan- biaya pengadaan/lelang (dokumen, pengumuman, perjalanan dinas)- biaya perolehan atau biaya konstruksi,- biaya perencanaan, pengawasan, konsultan- pajak- Biaya Sosialisasi.
5	Aset tetap lainnya	<ul style="list-style-type: none">- harga pembelian,- biaya pengangkutan/distribusi- biaya pengadaan/lelang (dokumen, pengumuman, perjalanan dinas, dll)



No	Jenis Aset	Biaya yang Dikapitalisasikan
		- pajak
6	Konstruksi dalam pengerjaan	- biaya pematangan lahan dalam rangka pembangunan gedung - biaya pengadaan/lelang (dokumen, pengumuman, perjalanan dinas, dll) - harga pembelian atau biaya konstruksi, - biaya perencanaan, pengawasan, konsultan (AMDAL, UKL/UPL) - biaya pengurusan IMBB - pajak - Biaya Sosialisasi.

Pembebanan atribusi dilakukan secara proposional berdasarkan harga pembelian per unit barang.

Setiap potongan pembelian dan rabat dikurangkan dari harga pembelian.

2. Konstruksi Dalam Pengerjaan

Jika penyelesaian pengerjaan suatu aset tetap melebihi dan atau melewati satu periode tahun anggaran, maka aset tetap yang belum selesai tersebut digolongkan dan dilaporkan sebagai konstruksi dalam pengerjaan sampai dengan aset tersebut selesai dan siap dipakai.

3. Perolehan Secara Gabungan

Biaya perolehan dari masing-masing aset tetap yang diperoleh secara gabungan ditentukan dengan mengalokasikan harga gabungan tersebut berdasarkan perbandingan nilai wajar masing-masing aset yang bersangkutan.

4. Pertukaran Aset

Suatu aset tetap dapat diperoleh melalui pertukaran atau pertukaran sebagian aset tetap yang tidak serupa atau aset lainnya. Biaya dari pos semacam itu diukur berdasarkan nilai wajar aset yang diperolehnya itu nilai ekuivalen atas nilai tercatat aset yang dilepas setelah disesuaikan dengan jumlah setiap kas atau setara kas dan kewajiban lain yang ditransfer/diserahkan.

Suatu aset tetap dapat diperoleh melalui pertukaran atas suatu aset yang serupa yang memiliki manfaat yang serupa dan memiliki nilai wajar yang serupa. Suatu aset tetap juga dapat dilepas dalam pertukaran dengan kepemilikan aset yang serupa. Dalam keadaan tersebut tidak ada keuntungan dan kerugian yang diakui dalam transaksi ini. Biaya aset yang



baru diperoleh dicatat sebesar nilai tercatat (*carrying amount*) atas aset yang dilepas.

5. Aset Donasi

Aset tetap yang diperoleh dari sumbangan (donasi) harus dicatat sebesar nilai wajar pada saat perolehan. Perolehan aset tetap dari donasi diakui sebagai pendapatan operasional.

6. Pengeluaran Setelah Perolehan

Suatu pengeluaran setelah perolehan atau pengeluaran pemeliharaan akan dikapitalisasi jika memenuhi kriteria sebagai berikut:

(1) Manfaat ekonomi atas aset tetap yang dipelihara: (a) bertambah ekonomis/efisien, dan/atau (b) bertambah umur ekonomis, dan/atau (c) bertambah volume, dan/atau (d) bertambah kapasitas produksi.

(2) Nilai pengeluaran belanja atas pemeliharaan aset tetap tersebut harus sama dengan atau melebihi nilai satuan minimum kapitalisasi Aset Tetap. Nilai satuan minimum kapitalisasi adalah penambahan nilai aset tetap dari hasil pengembangan, reklasifikasi, renovasi, dan restorasi.

Penambahan masa manfaat aset tetap karena adanya perbaikan terhadap aset tetap baik berupa *overhaul*, renovasi dan restorasi disajikan pada tabel sebagaimana diatur dalam Peraturan Walikota Yogyakarta Nomor 122 Tahun 2021 tentang Kebijakan Akuntansi dan Sistem Akuntansi Pemerintah Daerah.

7. Pengukuran berikutnya terhadap Pengakuan Awal

Aset tetap disajikan berdasarkan biaya perolehan aset tetap tersebut dikurangi akumulasi penyusutan. Apabila terjadi kondisi yang memungkinkan berdasarkan ketentuan pemerintah pusat yang berlaku secara nasional untuk penilaian kembali, maka aset tetap akan disajikan dengan penyesuaian pada masing-masing akun aset tetap dan akun ekuitas.

8. Penyusutan

Penyusutan adalah alokasi yang sistematis atas nilai suatu aset tetap yang dapat disusutkan (*depreciable assets*) selama masa manfaat aset yang bersangkutan.

Nilai penyusutan untuk masing-masing periode diakui sebagai pengurang nilai tercatat aset tetap dalam neraca dan beban penyusutan dalam laporan operasional.

Metode penyusutan yang digunakan adalah Metode Garis Lurus (*straight line method*) dan dihitung secara tahunan tanpa nilai residu.

Selain tanah dan konstruksi dalam pengerjaan, seluruh aset tetap disusutkan sesuai dengan sifat dan karakteristik aset tersebut. Aset Tetap Lainnya berupa buku perpustakaan, barang bersifat kebudayaan serta hewan, ternak dan tanaman tidak dilakukan penyusutan secara periodik, melainkan diterapkan penghapusan pada saat aset tetap lainnya tersebut tidak dapat digunakan atau mati. Untuk penyusutan atas Aset Tetap-Renovasi dilakukan sesuai dengan umur ekonomis mana yang lebih pendek (*which ever is shorter*) antara masa manfaat aset dengan masa pinjaman/sewa.



9. Aset Bersejarah

Aset bersejarah disajikan dalam bentuk unit pada Catatan atas Laporan Keuangan dengan tanpa nilai.

Biaya untuk perolehan, konstruksi, peningkatan, rekonstruksi harus dibebankan dalam laporan operasional sebagai beban tahun terjadinya pengeluaran tersebut. Beban tersebut termasuk seluruh beban yang berlangsung untuk menjadikan aset bersejarah tersebut dalam kondisi dan lokasi yang ada pada periode berjalan.

10. Penghentian dan Pelepasan

Suatu aset tetap dieliminasi dari neraca ketika dilepaskan atau bila aset secara permanen dihentikan penggunaannya dan tidak ada manfaat ekonomi masa yang akan datang.

Aset tetap yang secara permanen dihentikan atau dilepas harus dieliminasi dari Neraca dan diungkapkan dalam Catatan atas Laporan Keuangan.

Aset tetap yang dihentikan dari penggunaan aktif Pemerintah Kota Yogyakarta tidak memenuhi definisi aset tetap dan harus dipindahkan ke pos aset lainnya sesuai dengan nilai tercatatnya.

11. Penghapusbukuan Aset Tetap

Penghapusbukuan aset tetap dilakukan setelah diterbitkan surat keputusan dari pejabat yang berwenang.

Aset tetap yang dihentikan dari penggunaan aktif Pemerintah Kota Yogyakarta direklasifikasi ke dalam aset lain-lain. Hal ini dapat disebabkan karena rusak berat, usang, dan/atau aset tetap yang tidak digunakan karena sedang menunggu proses pemindahtanganan (proses penjualan, sewa beli, penghibahan, penyertaan modal).

10) Konstruksi dalam Pengerjaan

Konstruksi dalam pengerjaan adalah aset – aset tetap yang sedang dalam proses pembangunan, mencakup peralatan dan mesin, gedung dan bangunan, jalan, irigasi dan jaringan, serta aset tetap lainnya yang proses perolehannya dan/atau pembangunannya belum selesai pada saat akhir tahun anggaran.

Suatu aset berwujud diakui sebagai Konstruksi Dalam Pengerjaan jika:

- a. besar kemungkinan bahwa manfaat ekonomi masa yang akan datang berkaitan dengan aset tersebut akan diperoleh;
- b. biaya perolehan tersebut dapat diukur secara andal; dan
- c. aset tersebut masih dalam proses pengerjaan.

Konstruksi Dalam Pengerjaan dipindahkan ke pos aset tetap yang bersangkutan jika memenuhi kriteria sebagai berikut :

- a. konstruksi secara substansi telah selesai dikerjakan; dan
- b. dapat memberikan manfaat / jasa sesuai dengan tujuan perolehan.

Konstruksi Dalam Pengerjaan dicatat dengan biaya perolehan. Apabila biaya perolehan suatu aset adalah tanpa nilai atau tidak dapat diidentifikasi, maka nilai Aset Tetap didasarkan pada nilai wajar pada saat perolehan.

Nilai konstruksi yang dikerjakan secara swakelola meliputi :



- a. biaya yang berhubungan langsung dengan kegiatan konstruksi;
- b. biaya yang dapat diatribusikan pada kegiatan pada umumnya dan dapat dialokasikan ke konstruksi tersebut; dan
- c. biaya lain yang secara khusus dibebankan sehubungan konstruksi yang bersangkutan.

Biaya – biaya yang berhubungan langsung dengan suatu kegiatan konstruksi antara lain meliputi :

- a. biaya pekerjaan lapangan termasuk penyelia;
- b. biaya bahan yang digunakan dalam konstruksi;
- c. biaya pemindahan sarana, peralatan, dan bahan – bahan dari dan ke lokasi pelaksanaan konstruksi;
- d. biaya penyewaan sarana dan peralatan;
- e. biaya rancangan dan bantuan teknis yang secara langsung berhubungan dengan konstruksi.

Biaya - biaya yang dapat diatribusikan ke kegiatan konstruksi pada umumnya dan dapat dialokasikan ke konstruksi tertentu meliputi :

- a. asuransi;
- b. biaya rancangan dan bantuan teknis yang tidak secara langsung berhubungan dengan konstruksi tertentu;
- c. biaya - biaya lain yang dapat diidentifikasi untuk kegiatan konstruksi yang bersangkutan seperti biaya inspeksi.

Metode alokasi biaya yang digunakan adalah metode rata – rata tertimbang atas dasar proporsi biaya langsung.

Nilai konstruksi yang dikerjakan oleh kontraktor melalui kontrak konstruksi meliputi:

- a. termin yang telah dibayarkan kepada kontraktor sehubungan dengan tingkat penyelesaian pekerjaan;
- b. kewajiban yang masih harus dibayar kepada kontraktor berhubung dengan pekerjaan yang telah diterima tetapi belum dibayar pada tanggal pelaporan;
- c. pembayaran klaim kepada kontraktor atau pihak ketiga sehubungan dengan pelaksanaan kontrak konstruksi.

Kontraktor meliputi kontraktor utama dan kontraktor lainnya. Pembayaran atas kontrak konstruksi yang dilakukan secara bertahap (termin) berdasarkan tingkat penyelesaian yang ditetapkan dalam kontrak konstruksi dicatat sebagai penambah nilai konstruksi dalam pengerjaan.

Jika konstruksi dibiayai dari pinjaman maka biaya pinjaman yang timbul selama masa konstruksi dikapitalisasi dan menambah biaya konstruksi, sepanjang biaya tersebut dapat diidentifikasi dan ditetapkan secara andal.

Biaya pinjaman mencakup biaya bunga dan biaya lainnya yang timbul sehubungan dengan pinjaman yang digunakan untuk membiayai konstruksi.

Jumlah biaya pinjaman yang dikapitalisasi tidak boleh melebihi jumlah biaya bunga yang dibayar dan yang masih harus dibayar pada periode yang bersangkutan.



Apabila pinjaman digunakan untuk membiayai beberapa jenis aset yang diperoleh dalam suatu periode tertentu, biaya pinjaman periode yang bersangkutan dialokasikan ke masing-masing konstruksi dengan metode rata-rata tertimbang atas total pengeluaran biaya konstruksi.

Apabila kegiatan pembangunan konstruksi dihentikan sementara dikarenakan adanya campur tangan dari pemberi kerja atau pihak yang berwenang, maka biaya pinjaman selama pemberhentian sementara dikapitalisasi.

Sebaliknya jika pemberhentian sementara karena kondisi force majeure, biaya pinjaman tidak dikapitalisasi tetapi dicatat sebagai biaya bunga pada periode yang bersangkutan.

Kontrak konstruksi yang mencakup beberapa jenis pekerjaan/aset yang penyelesaiannya jatuh pada waktu yang berbeda-beda, maka jenis pekerjaan/aset yang sudah selesai tidak diperhitungkan biaya pinjaman. Biaya pinjaman hanya dikapitalisasi untuk jenis pekerjaan/aset yang masih dalam proses pengerjaan.

11) Dana Cadangan

Dana cadangan merupakan dana yang disisihkan untuk menampung kebutuhan yang memerlukan dana relatif besar yang tidak dapat dipenuhi dalam satu tahun anggaran.

Dana cadangan dirinci menurut tujuan pembentukannya, yang didasarkan perencanaan yang matang, sehingga jelas tujuan dan pengalokasiannya.

Untuk pembentukan dana cadangan harus ditetapkan dalam peraturan daerah. Pembentukan dana cadangan dianggarkan dalam pengeluaran pembiayaan, sedangkan pencairannya dianggarkan pada penerimaan pembiayaan. Untuk penggunaannya dianggarkan dalam program kegiatan yang sudah tercantum di dalam peraturan daerah. Dana cadangan diakui saat terjadi perpindahan dana dari Rekening Kas Daerah ke rekening Dana Cadangan. Proses pemindahan melalui proses penatausahaan yang menggunakan mekanisme LS.

Pembentukan dana cadangan diakui ketika PPKD telah menyetujui SP2D-LS, terkait pembentukan dana cadangan diukur sebesar nilai nominal. Penerimaan hasil atas pengelolaan dana cadangan berupa jasa giro/bunga diperlakukan sebagai penambah dana cadangan atau dikapitalisasi ke dana cadangan. Hasil pengelolaan tersebut dicatat sebagai Pendapatan –LRA dalam pos lain – lain Pendapatan Asli Daerah yang Sah – Jasa Giro/Bunga Dana Cadangan. Hasil pengelolaan hasil dana cadangan diukur sebesar nilai nominal.

12) Aset Lainnya

A. Definisi

Aset Lainnya merupakan aset Pemerintah Kota Yogyakarta yang tidak dapat diklasifikasikan sebagai aset lancar, investasi jangka panjang, aset tetap dan dana cadangan.

Aset lainnya memiliki peranan yang cukup penting bagi Pemerintah Kota Yogyakarta karena mampu memberikan manfaat ekonomis dan jasa potensial (*potential service*) di masa depan.

Aset lainnya diklasifikasikan sebagai berikut:



Tabel 4.5. Klasifikasi Aset Lainnya

Tagihan Jangka Panjang	Tagihan Penjualan Angsuran
	Tuntutan Ganti Kerugian Daerah
Kemitraan dengan Pihak Ketiga	Sewa
	Kerjasama Pemanfaatan
	Bangun Guna Serah
	Bangun Serah Guna
Aset Tidak Berwujud	Lisensi
	Hak Cipta
	Hak Paten
	Aset Tidak Berwujud Lainnya
Aset Lain-lain	Aset Lain-Lain

B. Pengakuan

Secara umum aset lainnya dapat diakui pada saat berikut:

- a. potensi manfaat ekonomi masa depan diperoleh oleh Pemerintah Kota Yogyakarta dan mempunyai nilai atau biaya yang dapat diukur dengan andal; dan
- b. aset lainnya diterima atau kepemilikannya dan/atau penguasaannya berpindah.

Aset lainnya yang diperoleh melalui pengeluaran kas maupun tanpa pengeluaran kas dan aset lainnya yang berkurang melalui penerimaan kas maupun tanpa penerimaan kas diakui pada saat terjadinya transaksi berdasarkan dokumen yang sah sesuai dengan ketentuan.

Setiap kelompok aset lainnya memiliki karakteristik pengakuan dan pengukuran yang khas sebagai berikut:

1. Tagihan Jangka Panjang

Tagihan jangka panjang terdiri atas tagihan penjualan angsuran dan tuntutan ganti kerugian daerah.

a. Tagihan Penjualan Angsuran

Tagihan penjualan angsuran menggambarkan jumlah yang dapat diterima dari penjualan aset Pemerintah Kota Yogyakarta secara



angsuran kepada pegawai/kepala daerah Pemerintah Kota Yogyakarta.

b. Tagihan Tuntutan Kerugian Daerah

Ganti kerugian adalah sejumlah uang atau barang yang dapat dinilai dengan uang yang harus dikembalikan kepada daerah oleh seseorang atau badan yang telah melakukan perbuatan melawan hukum baik sengaja maupun lalai.

Tuntutan Ganti Rugi ini diakui ketika putusan tentang kasus TGR terbit yaitu berupa Surat Ketetapan Tanggungjawab Mutlak (SKTJM)/ Surat Keputusan Pembebanan Penggantian Kerugian (SKP2K).

2. Kemitraan dengan Pihak Ketiga

Kemitraan ini dapat berupa:

a. Kemitraan dengan Pihak Ketiga - Sewa

Kemitraan dengan pihak ketiga berupa sewa diakui pada saat terjadi perjanjian kerjasama/kemitraan, yaitu dengan perubahan klasifikasi aset dari aset tetap menjadi aset lainnya kerjasama/kemitraan-sewa.

b. Kerja Sama Pemanfaatan (KSP)

Kerjasama pemanfaatan (KSP) diakui pada saat terjadi perjanjian kerjasama/ kemitraan, yaitu dengan perubahan klasifikasi aset dari aset tetap menjadi aset lainnya kerjasama-pemanfaatan (KSP).

c. Bangun Guna Serah – BGS (*Build, Operate, Transfer – BOT*)

Bangun Guna Serah (BGS) adalah suatu bentuk kerjasama berupa pemanfaatan aset Pemerintah Kota Yogyakarta oleh pihak ketiga/investor, dengan cara pihak ketiga/investor tersebut mendirikan bangunan dan/atau sarana lain berikut fasilitasnya serta mendayagunakannya dalam jangka waktu tertentu, kemudian menyerahkan kembali bangunan dan atau sarana lain berikut fasilitasnya kepada Pemerintah Kota Yogyakarta setelah berakhirnya jangka waktu yang disepakati (masa konsesi). Dalam perjanjian ini pencatatannya dilakukan terpisah oleh masing-masing pihak.

BGS dicatat sebesar nilai aset yang diserahkan oleh Pemerintah Kota Yogyakarta kepada pihak ketiga/investor untuk membangun aset BGS tersebut. Aset yang berada dalam BGS ini disajikan terpisah dari Aset Tetap.

d. Bangun Serah Guna– BSG (*Build, Transfer, Operate – BTO*)

Bangun Serah Guna (BSG) adalah pemanfaatan aset Pemerintah Kota Yogyakarta oleh pihak ketiga/investor, dengan cara pihak ketiga/investor tersebut mendirikan bangunan dan/atau sarana lain berikut fasilitasnya kemudian menyerahkan aset yang dibangun tersebut kepada Pemerintah Kota Yogyakarta untuk dikelola sesuai dengan tujuan pembangunan aset tersebut.

BSG diakui pada saat pengadaan/pembangunan gedung dan/atau sarana berikut fasilitasnya selesai dan siap digunakan untuk



digunakan/dioperasikan. Penyerahan aset oleh pihak ketiga/ investor kepada Pemerintah Kota Yogyakarta disertai dengan kewajiban Pemerintah Kota Yogyakarta untuk melakukan pembayaran kepada pihak ketiga/investor. Pembayaran oleh Pemerintah Kota Yogyakarta ini dapat juga dilakukan secara bagi hasil.

3. Aset Tidak Berwujud (ATB)

Aset tidak berwujud (ATB) adalah aset non-moneter yang tidak mempunyai wujud fisik, dan merupakan salah satu jenis aset yang dimiliki oleh Pemerintah Kota Yogyakarta. Aset ini sering dihubungkan dengan hasil kegiatan entitas dalam menjalankan tugas dan fungsi penelitian dan pengembangan serta sebagian diperoleh dari proses pengadaan dari luar entitas. Aset tak berwujud terdiri atas:

a. Lisensi

Lisensi adalah izin yang diberikan pemilik hak paten atau hak cipta yang diberikan kepada pihak lain berdasarkan perjanjian pemberian hak untuk menikmati manfaat ekonomi dari suatu Hak Kekayaan Intelektual yang diberi perlindungan dalam jangka waktu dan syarat tertentu.

b. Hak Cipta

Hak ini pada dasarnya diperoleh karena adanya kepemilikan kekayaan intelektual berupa suatu karya seni yang dapat menghasilkan manfaat bagi Pemerintah Kota Yogyakarta.

Ciptaan tersebut dapat mencakup puisi, drama, serta karya tulis lainnya, film, karya-karya koreografis (tari, balet, dan sebagainya), komposisi musik, rekaman suara, lukisan, gambar, patung, foto, perangkat lunak komputer, siaran radio dan televisi, dan (dalam yurisdiksi tertentu) desain industri.

c. Hak Paten

Hak ini pada dasarnya diperoleh karena adanya kepemilikan kekayaan intelektual atau atas suatu pengetahuan teknis yang dapat menghasilkan manfaat bagi Pemerintah Kota Yogyakarta. Selain itu dengan adanya hak ini dapat mengendalikan pemanfaatan aset tersebut dan membatasi pihak lain yang tidak berhak untuk memanfaatkannya.

d. Aset Tak Berwujud Lainnya

Aset tak berwujud lainnya merupakan jenis aset tak berwujud yang tidak dapat dikelompokkan ke dalam jenis aset tak berwujud yang ada, antara lain:

1) Royalti

Nilai manfaat ekonomi yang akan/dapat diterima atas kepemilikan hak cipta/hak paten/hak lainnya pada saat hak dimaksud akan dimanfaatkan oleh orang, instansi atau perusahaan lain.

2) Software



Software komputer yang masuk dalam kategori aset tak berwujud adalah software yang bukan merupakan bagian tak terpisahkan dari hardware komputer tertentu. Jadi software ini adalah yang dapat digunakan di komputer lain. Software yang diakui sebagai ATB memiliki karakteristik berupa adanya hak istimewa/eksklusif atas software berkenaan.

- 3) Hasil kajian/penelitian yang memberikan manfaat jangka panjang
Hasil kajian/pengembangan yang memberikan manfaat jangka panjang adalah suatu kajian atau pengembangan yang memberikan manfaat ekonomis dan/atau sosial dimasa yang akan datang yang dapat diidentifikasi sebagai aset.
- 4) Aset Tak Berwujud dalam Pengerjaan
Pengembangan suatu aset tak berwujud yang diperoleh secara internal yang jangka waktu penyelesaiannya melebihi satu tahun anggaran atau pelaksanaan pengembangannya melewati tanggal pelaporan.
Sesuatu diakui sebagai aset tidak berwujud jika:
 - a. Kemungkinan besar diperkirakan manfaat ekonomi di masa datang yang diharapkan atau jasa potensial yang diakibatkan dari ATB tersebut akan mengalir kepada entitas Pemerintah Kota Yogyakarta atau dinikmati oleh entitas; dan
 - b. Biaya perolehan atau nilai wajarnya dapat diukur dengan andal.

4. Aset Lain-lain

Aset tetap yang dihentikan dari penggunaan aktif Pemerintah Kota Yogyakarta direklasifikasi ke dalam aset lain-lain. Hal ini dapat disebabkan karena rusak berat, usang, dan/atau aset tetap yang tidak digunakan karena sedang menunggu proses pemindahtanganan (proses penjualan, sewa beli, penghibahan, penyertaan modal). Aset lain-lain diakui pada saat dihentikan dari penggunaan aktif Pemerintah Kota Yogyakarta. Untuk penghentian penggunaan aset tetap berdasarkan SK Kepala Daerah tentang penghapusan aset tetap.

C. Pengukuran

1. Tagihan Jangka Panjang

a. Tagihan Penjualan Angsuran

Tagihan penjualan angsuran dinilai sebesar nilai nominal dari kontrak/berita acara penjualan aset yang bersangkutan.

b. Tagihan Tuntutan Ganti Kerugian Daerah

Tuntutan ganti rugi dinilai sebesar nilai nominal dalam SKP2K dengan dokumen pendukung berupa Surat Keterangan Tanggungjawab Mutlak (SKTJM).

2. Kemitraan dengan Pihak Ketiga



- a. Sewa
Sewa dinilai sebesar nilai nominal dari kontrak
 - b. Kerjasama Pemanfaatan (KSP)
Kerjasama pemanfaatan dinilai sebesar nilai bersih yang tercatat pada saat perjanjian atau nilai wajar pada saat perjanjian, dipilih yang paling objektif atau paling berdaya uji.
 - c. Bangun Guna Serah – BGS (*Build, Operate, Transfer – BOT*)
BGS dicatat sebesar nilai buku aset tetap yang diserahkan oleh Pemerintah Kota Yogyakarta kepada pihak ketiga/investor untuk membangun aset BGS tersebut.
 - d. Bangun Serah Guna – BSG (*Build, Transfer, Operate – BTO*)
 - e. BSG dicatat sebesar nilai perolehan aset tetap yang dibangun yaitu sebesar nilai aset tetap yang diserahkan Pemerintah Kota Yogyakarta ditambah dengan nilai perolehan aset yang dikeluarkan oleh pihak ketiga/investor untuk membangun aset tersebut.
3. Aset Tidak Berwujud
- Aset tak berwujud diukur dengan harga perolehan, yaitu harga yang harus dibayar entitas Pemerintah Kota Yogyakarta untuk memperoleh suatu aset tak berwujud hingga siap untuk digunakan dan mempunyai manfaat ekonomi yang diharapkan dimasa datang atau jasa potensial yang melekat pada aset tersebut akan mengalir masuk ke dalam entitas Pemerintah Kota Yogyakarta.
- Biaya untuk memperoleh aset tak berwujud dengan pembelian terdiri dari:
- a. Harga beli, termasuk biaya import dan pajak-pajak, setelah dikurangi dengan potongan harga dan rabat;
 - b. Setiap biaya yang dapat diatribusikan secara langsung dalam membawa aset tersebut ke kondisi yang membuat aset tersebut dapat bekerja untuk penggunaan yang dimaksudkan. Contoh dari biaya yang dapat diatribusikan secara langsung adalah:
 - a. biaya staf yang timbul secara langsung agar aset tersebut dapat digunakan;
 - b. biaya profesional yang timbul secara langsung agar aset tersebut dapat digunakan;
 - c. biaya pengujian untuk menjamin aset tersebut dapat berfungsi secara baik.
- Pengukuran aset tak berwujud yang diperoleh secara internal adalah:
- a. Aset Tak Berwujud dari kegiatan pengembangan yang memenuhi syarat pengakuan, diakui sebesar biaya perolehan yang meliputi biaya yang dikeluarkan sejak memenuhi kriteria pengakuan.
 - b. Pengeluaran atas unsur tidak berwujud yang awalnya telah diakui oleh entitas sebagai beban tidak boleh diakui sebagai bagian dari harga perolehan aset tak berwujud di kemudian hari.



- c. Aset tak berwujud yang dihasilkan dari pengembangan *software* komputer, maka pengeluaran yang dapat dikapitalisasi adalah pengeluaran tahap pengembangan aplikasi.

Aset yang memenuhi definisi dan syarat pengakuan aset tak berwujud, namun biaya perolehannya tidak dapat ditelusuri dapat disajikan sebesar nilai wajar.

Penghentian dan pelepasan Aset Tak Berwujud (ATB)

Penghentian ATB dilakukan pada saat dilepaskan atau ATB tersebut tidak lagi memiliki manfaat ekonomi masa depan yang diharapkan dari penggunaannya. Pelepasan ATB di lingkungan pemerintah lazim juga disebut sebagai pemindah tangan. Apabila suatu ATB tidak dapat digunakan karena ketinggalan zaman, tidak sesuai dengan kebutuhan organisasi yang makin berkembang, rusak berat, atau masa kegunaannya telah berakhir, maka ATB tersebut hakekatnya tidak lagi memiliki manfaat ekonomi masa depan, sehingga penggunaannya harus dihentikan.

Apabila suatu ATB dihentikan dari penggunaannya, baik karena dipindahtangankan maupun karena berakhirnya masa manfaat atau tidak lagi memiliki manfaat ekonomi, maka pencatatan ATB yang bersangkutan harus dikoreksi.

Penghapusan Aset Tak Berwujud dilakukan jika memiliki indikasi adanya penurunan nilai ketika ada perubahan yang material terkait dengan aset (manfaat ekonomi yang diharapkan diperoleh tidak diperoleh, perubahan teknologi yang menyebabkan temuan yang dihasilkan menjadi tidak dapat dimanfaatkan, perubahan kebijakan penggunaan sistem dan lain-lain).

4. Aset Lain-lain

Salah satu yang termasuk dalam kategori aset lain-lain adalah aset tetap yang dihentikan dari penggunaan aktif Pemerintah Kota Yogyakarta, direklasifikasi ke dalam aset lain-lain menurut nilai tercatat/nilai bukunya.

AMORTISASI

Terhadap aset tidak berwujud dilakukan amortisasi, kecuali atas aset tidak berwujud yang memiliki masa manfaat tak terbatas. Amortisasi adalah penyusutan terhadap aset tidak berwujud yang dialokasikan secara sistematis dan rasional selama masa manfaatnya.

Amortisasi dilakukan dengan metode garis lurus dan dilakukan setiap akhir periode pelaporan serta dihitung secara tahunan tanpa nilai residu.

Tabel 4.6. Amortisasi

Kodifikasi	Uraian	Masa Manfaat (Tahun)
1	ASET TIDAK BERWUJUD (ATB)	



Kodifikasi	Uraian	Masa Manfaat (Tahun)
1	Lisensi	Sesuai perjanjian
1	Hak Cipta	Selama masih berlaku
1	Hak Paten	Selama masih berlaku
1	Aset Tak Berwujud Lainnya: 1) Royalti 2) Software 3) Hasil kajian/penelitian yang memberikan manfaat jangka panjang 4) Aset Tak Berwujud dalam Pengerjaan 5) Aset Lain-lain	Selama masih berlaku selama masih dipakai 3 - -

13) Kewajiban

Kewajiban adalah utang yang timbul dari peristiwa masa lalu yang penyelesaiannya mengakibatkan aliran keluar sumber daya ekonomi Pemerintah Kota Yogyakarta. Kewajiban Pemerintah Kota Yogyakarta dapat muncul akibat melakukan pinjaman kepada pihak ketiga, perikatan dengan pegawai yang bekerja pada pemerintahan, kewajiban kepada masyarakat, alokasi/realokasi pendapatan ke entitas lainnya, atau kewajiban kepada pemberi jasa. Kewajiban bersifat mengikat dan dapat dipaksakan secara hukum sebagai konsekuensi atas kontrak atau peraturan perundang-undangan.

Kewajiban pemerintah daerah diklasifikasikan ke dalam kewajiban jangka pendek dan kewajiban jangka panjang.

a. Kewajiban Jangka Pendek

Suatu kewajiban diklasifikasikan sebagai kewajiban jangka pendek jika diharapkan untuk dibayar untuk jatuh tempo dalam waktu paling lama dua belas bulan setelah tanggal pelaporan.

Kewajiban jangka pendek antara lain utang transfer Pemerintah Kota Yogyakarta, utang kepada pegawai, utang bunga, utang jangka pendek kepada pihak ketiga, utang Perhitungan Pihak Ketiga (PFK), dan bagian lancar utang jangka panjang.

b. Kewajiban Jangka Panjang

Kewajiban diklasifikasikan sebagai kewajiban jangka panjang jika diharapkan untuk dibayar atau jatuh tempo dalam waktu lebih dari dua belas bulan setelah tanggal pelaporan. . Selain itu, kewajiban yang akan dibayar



dalam waktu 12 (dua belas) bulan dapat diklasifikasikan sebagai kewajiban jangka panjang jika:

1. jangka waktu aslinya adalah untuk periode lebih dari 12 (dua belas) bulan;
2. entitas bermaksud untuk mendanai kembali (refinance) kewajiban tersebut atas dasar jangka panjang; dan
3. maksud tersebut didukung dengan adanya suatu perjanjian pendanaan kembali (refinancing), atau adanya penjadwalan kembali terhadap pembayaran, yang diselesaikan sebelum pelaporan keuangan disetujui.

Kewajiban Pemerintah Kota Yogyakarta dicatat sebesar nilai nominalnya. Apabila kewajiban tersebut dalam bentuk mata uang asing, maka dijabarkan dan dinyatakan dalam mata uang rupiah menggunakan kurs tengah bank sentral pada tanggal neraca.

Pengukuran kewajiban atau utang jangka pendek Pemerintah Kota Yogyakarta berbeda-beda berdasarkan jenis kewajibannya:

1. Pengukuran Utang kepada Pihak Ketiga
Utang Kepada Pihak Ketiga terjadi ketika Pemerintah Kota Yogyakarta menerima hak atas barang atau jasa, maka Pemerintah Kota Yogyakarta mengakui kewajiban atas jumlah yang belum dibayarkan untuk memperoleh barang atau jasa tersebut.
2. Pengukuran Utang Transfer
Utang transfer adalah kewajiban suatu entitas pelaporan untuk melakukan pembayaran kepada entitas lain sebagai akibat ketentuan perundang-undangan. Utang transfer diakui dan dinilai sesuai dengan peraturan yang berlaku.
3. Pengukuran Utang Bunga
Utang bunga dicatat sebesar nilai bunga yang telah terjadi dan belum dibayar dan diakui pada setiap akhir periode pelaporan sebagai bagian dari kewajiban yang berkaitan.
4. Pengukuran Utang Perhitungan Pihak Ketiga (PFK)
Utang PFK dicatat sebesar saldo pungutan/potongan yang belum disetorkan kepada pihak lain di akhir periode.
5. Pengukuran Bagian Lancar Utang Jangka Panjang
Bagian lancar utang jangka panjang dicatat sejumlah yang akan jatuh tempo dalam waktu 12 bulan setelah tanggal pelaporan.
6. Pengukuran Kewajiban Lancar Lainnya
Pengukuran kewajiban lancar lainnya disesuaikan dengan karakteristik masing-masing pos tersebut.



BAB V

5.1 PENJELASAN POS-POS LAPORAN REALISASI ANGGARAN

5.1.1.PENDAPATAN DAERAH

	Realisasi 2021	Realisasi 2020
	Rp	Rp
Realisasi Pendapatan Tahun Anggaran 2021 terdiri dari :	1,707,273,287,342.46	1,699,751,020,194.30
5.1.1. 1. PENDAPATAN ASLI DAERAH (PAD)	598,121,885,337.87	563,174,371,396.88
Jumlah tersebut adalah realisasi penerimaan Pendapatan Asli Daerah yang terdiri dari :		
5.1.1. 1. a. Pajak Daerah (BPKAD)		
Pajak Daerah berasal dari 10 jenis pajak yaitu:		
1) Pajak Hotel		
a. Pajak Hotel	67,594,845,997.00	77,432,167,677.00
b. Pajak Losmen	595,717,540.00	846,898,360.00
c. Pajak Wisma Pariwisata	426,260,200.00	-
d. Pajak Rumah Kos dengan Jumlah Kamar Lebih dari 10 (Sepuluh)	960,837,484.00	-
<i>Jumlah Pajak Hotel</i>	69,577,661,221.00	78,279,066,037.00
2) Pajak Restoran		
a. Pajak Restoran dan Sejenisnya	15,574,993,988.00	43,502,504,068.00
b. Pajak Rumah Makan dan Sejenisnya	26,894,525,980.00	-
c. Pajak Kantin dan Sejenisnya	2,666,088,831.00	-
d. Pajak Warung dan Sejenisnya	953,779,814.00	-
e. Pajak Jasa Boga/Katering dan Sejenisnya	168,066,085.00	19,254,465.00
<i>Jumlah Pajak Restoran</i>	46,257,454,698.00	43,521,758,533.00
3) Pajak Hiburan		
a. Pajak Tontonan Film	592,383,189.00	932,733,067.00
b. Pajak Pagelaran Kesenian/Musik/Tari/ Busana	1,431,178.00	93,075,400.00
c. Pajak Pameran	384,415,366.00	867,538,638.00
d. Pajak Diskotik, Karaoke, Klub Malam, dan Sejenisnya	178,700,364.00	150,848,363.00
e. Pajak Permainan Biliar dan Bowling	28,248,566.00	27,985,311.00
f. Pajak Pacuan Kuda, Kendaraan Bermotor, dan Permainan Ketangkasan	225,358,586.00	396,585,132.00
g. Pajak Panti Pijat, Refleksi, Mandi Uap/Spa dan Pusat Kebugaran (Fitness Center)	1,561,680,552.00	1,387,720,798.00
h. Pajak Pertandingan Olahraga		13,937,875.00
<i>Jumlah Pajak Hiburan</i>	2,972,217,801.00	3,870,424,584.00
4) Pajak Reklame		
a. Pajak Reklame Papan/Billboard/Videotron/ Megatron	7,263,793,152.00	5,706,164,497.00
b. Pajak Reklame Kain	27,348,288.00	415,789,476.00
c. Pajak Reklame Berjalan	2,329,157.00	34,117,265.00
<i>Jumlah Pajak Reklame</i>	7,293,470,597.00	6,156,071,238.00
5) Pajak Penerangan Jalan	45,101,915,431.00	47,421,117,139.00
6) Pajak Parkir	2,034,806,805.00	1,851,049,591.00
7) Pajak Air Tanah	2,815,195,873.00	1,575,287,372.00
8) Pajak Sarang Burung Walet	6,700,000.00	5,600,000.00
9) Pajak Bumi dan Bangunan Perdesaan dan Perkotaan (PBBP2)	97,678,727,427.00	96,517,233,954.00
10) Bea Perolehan Hak Atas Tanah dan Bangunan (BPHTB)	98,724,734,504.00	63,582,978,565.00
a. BPHTB-Pemindahan Hak	96,907,886,429.00	-
b. BPHTB-Pemberian Hak Baru	1,816,848,075.00	-
<i>Jumlah Pajak Daerah</i>	372,462,884,357.00	342,780,587,013.00
5.1.1. 1. b. Retribusi Daerah		
Retribusi Daerah terdiri dari 14 (empat belas) jenis retribusi yaitu :		
1) Retribusi Pelayanan Kesehatan	256,708,150.00	271,253,500.00
a. Laboratorium Pengawasan Kualitas Air (Dinas Kesehatan)	190,497,450.00	62,332,700.00
b. Pusat Kesehatan Hewan (Dinas Pertanian dan Pangan)	66,210,700.00	208,920,800.00
2) Retribusi Pelayanan Persampahan/ Kebersihan (DLH)	2,811,944,500.00	2,797,792,305.00



PEMERINTAH KOTA YOGYAKARTA
CATATAN ATAS LAPORAN KEUANGAN
Untuk tahun-tahun yang berakhir pada tanggal 31 Desember 2021 dan 2020

	Realisasi 2021 Rp	Realisasi 2020 Rp
3) Retribusi Pelayanan Pemakaman dan Pengabuan Mayat	242,205,000.00	119,200,000.00
a. TPU Sariloyo Kemantren Mantrijeron	99,680,000.00	20,825,000.00
b. TPU Sasonoloyo Kemantren Mergangsan	45,180,000.00	30,680,000.00
c. TPU Utoroloyo Kemantren Tegalrejo	45,160,000.00	34,140,000.00
d. TPU Pracimoloyo Kemantren Wirobrajan	52,185,000.00	33,555,000.00
4) Retribusi Penyediaan Pelayanan Parkir di Tepi Jalan Umum	4,854,862,550.00	5,173,699,900.00
a. Retribusi Pelayanan Parkir di Tepi Jalan Umum (Dinas Perdagangan)	643,137,550.00	554,934,900.00
b. Retribusi Pelayanan Parkir di Tepi Jalan Umum (Dinas Perhubungan)	4,211,725,000.00	4,618,765,000.00
5) Retribusi Pelayanan Pasar (Dinas Perdagangan)	6,822,012,788.00	6,572,205,327.00
a. Retribusi Pelataran	352,734,206.00	344,978,520.00
b. Retribusi Los	2,657,281,529.00	2,402,138,610.00
c. Retribusi Kios	3,811,997,053.00	3,508,425,963.00
d. Siaran radio	-	3,922,500.00
e. Penerimaan piutang	-	312,739,734.00
6) Retribusi Pengujian Kendaraan Bermotor (Dinas Perhubungan)	551,727,000.00	590,275,000.00
7) Retribusi Pengolahan Limbah Cair (Dinas PUPKP)	1,102,456,500.00	792,602,500.00
8) Retribusi Pelayanan Tera/Tera Ulang (Dinas Perdagangan)	83,671,700.00	72,764,000.00
9) Retribusi Pemakaian Kekayaan Daerah	2,030,770,137.00	1,838,476,682.00
a. Sewa Toilet (Dinas PUPKP)	49,850,000.00	10,110,000.00
b. Pemanfaatan Lahan (Dinas Perdagangan)	707,348,385.00	711,403,407.00
c. Bongkar Muat Kerjasama dengan Pihak Ketiga/MoU (Dinas Perdagangan)	99,877,500.00	-
d. Bonkar Muat Swakelola (Dinas Perdagangan)	164,772,500.00	267,436,800.00
e. Tempat Penyimpanan Barang (Dinas Perdagangan)	31,649,500.00	42,970,125.00
f. Kamar Mandi/WC (Dinas Perdagangan)	821,314,252.00	784,171,350.00
g. Retribusi Sewa mobil angkut daging (Dinas Pertanian dan Pangan)	14,470,000.00	16,135,000.00
h. Retribusi Penyewaan bangunan Kios/Los (Dinas Perhubungan)	41,875,000.00	-
i. Retribusi Penyewaan bangunan Kios/Los (Dinas Kebudayaan/Kundha Kabudayan)	83,613,000.00	-
j. Retribusi Pemakaian Kendaraan Bermotor (Dinas Damkar dan Penyelamatan)	16,000,000.00	6,250,000.00
10) Retribusi Pelayanan Tempat Khusus Parkir	2,617,339,100.00	2,694,269,808.00
a. Retribusi Pelayanan Tempat Khusus Parkir (Dinas Perdagangan)	2,073,413,100.00	1,976,886,975.00
b. Retribusi Pelayanan Tempat Khusus Parkir (Dinas Perhubungan)	130,300,000.00	196,924,000.00
c. Retribusi Pelayanan Tempat Khusus Parkir (Dinas Kebudayaan /Kundha	413,626,000.00	520,458,833.00
11) Retribusi Pelayanan Rumah Potong Hewan (Dinas Pertanian dan Pangan)	66,180,000.00	66,775,000.00
a. Retribusi RPH (Pemotongan kambing/domba)	20,860,000.00	-
b. Retribusi RPH (Pemotongan Sapi/kuda/kerbau betina non produktif)	7,160,000.00	-
c. Retribusi RPH (Pemotongan Sapi/kuda/kerbau jantan)	38,160,000.00	-
12) Retribusi Penjualan Produksi Usaha Daerah (Dinas Pertanian dan Pangan)	154,943,020.00	113,929,200.00
a. Retribusi Penjualan Produksi Hasil Usaha Daerah berupa Bibit atau Benih Tanaman	95,988,020.00	85,504,200.00
- Penjualan bibit pisang kuljar / plantlet	32,346,000.00	-
- Penjualan bibit tanaman hias dan holtikultura	21,978,020.00	-
- Penjualan calon benih padi kebun bibit Tegalrejo	41,664,000.00	-
b. Retribusi Penjualan Produksi hasil Usaha Daerah berupa Bibit atau Benih Ikan	58,955,000.00	28,425,000.00
- Penjualan ikan hias BBI Nitikan	11,770,000.00	-
- Penjualan ikan hias BBI Mendungan	10,080,000.00	-
- Sub Raiser	37,105,000.00	-
13) Retribusi Pemberian Izin Mendirikan Bangunan (DPUPKP)	5,024,099,284.00	1,953,157,500.00
14) Retribusi Pemberian Perpanjangan IMTA kepada Pemberi Kerja Tenaga Kerja Asing (Dinsosnakertrans)	236,446,800.00	254,245,800.00
Jumlah Retribusi Daerah	26,855,366,529.00	23,310,646,522.00



	Realisasi 2021 Rp	Realisasi 2020 Rp
5.1.1. 1. c. Hasil Pengelolaan Kekayaan Daerah yang Dipisahkan		
Terdiri dari :		
Bagian Laba yang Dibagikan kepada Pemerintah Daerah (Dividen) atas Penyertaan Modal pada BUMD	23,991,239,142.05	34,859,626,698.98
1) Bagian Laba yang Dibagikan kepada Pemerintah Daerah (Dividen) atas Penyertaan Modal pada BUMD (Lembaga Keuangan)	23,234,146,538.27	34,166,125,141.48
a. PD. BPR. Bank Jogja	1,744,573,042.00	12,265,548,921.00
b. Bank Pembangunan Daerah (BPD)	20,777,221,936.57	21,829,330,811.85
c. Dinas Perindustrian Koperasi Usaha Kecil dan Menengah (BUKP)	712,351,559.70	71,245,408.63
2) Bagian Laba yang Dibagikan kepada Pemerintah Daerah (Dividen) atas Penyertaan Modal pada BUMD (Bidang Air Minum)	757,092,603.78	693,501,557.50
Jumlah Hasil Pengelolaan Kekayaan Daerah yang Dipisahkan	23,991,239,142.05	34,859,626,698.98
51.1. 1. d. Lain-lain PAD yang Sah		
Terdiri dari :		
1) Hasil Penjualan BMD Yang Tidak Dipisahkan	454,774,950.00	1,620,611,826.00
a. Hasil Penjualan Peralatan dan Mesin	37,703,950.00	1,546,378,076.00
a. Hasil Penjualan Alat Angkutan (BPKAD)	17,101,300.00	1,475,115,076.00
b. Hasil Penjualan Alat Kantor dan Rumah Tangga (BPKAD)	20,602,650.00	71,263,000.00
b. Hasil Penjualan Gedung dan Bangunan	417,071,000.00	74,233,750.00
a. Hasil Penjualan Bangunan gedung (BPKAD)	417,071,000.00	74,233,750.00
2) Hasil Pemanfaatan BMD yang Tidak Dipisahkan	2,434,166,865.00	1,401,713,300.00
Hasil Sewa BMD	2,434,166,865.00	1,401,713,300.00
a. Hasil Sewa BMD Rusunawa Cokro (Dinas PUPKP)	114,563,000.00	331,352,700.00
b. Hasil Sewa BMD Rusunawa GBH (Dinas PUPKP)	290,561,700.00	-
c. Hasil Sewa BMD Rusunawa Bener (Dinas PUPKP)	-	-
d. Hasil Sewa BMD (Dinas Perhubungan)	6,000,000.00	5,000,000.00
e. Hasil Sewa BMD (BPKAD)	1,560,270,565.00	799,943,000.00
f. Hasil Sewa BMD (Pengelolaan Rekso Arcade)	128,417,600.00	243,417,600.00
g. Hasil Sewa Rumija (BPKAD)	334,354,000.00	22,000,000.00
3) Jasa Giro	5,042,456,362.00	6,167,302,851.00
a. Jasa Giro pada Kas Daerah (BPKAD)	4,885,542,499.00	5,652,568,586.00
b. Jasa Giro Pemegang Kas OPD/SKPD (BPKAD)	156,913,863.00	514,734,265.00
4) Pendapatan Bunga	8,549,791,659.00	6,242,796,178.63
Pendapatan Bunga atas Penempatan Uang Pemerintah Daerah (BPKAD)	8,549,791,659.00	6,242,796,178.63
a) Rekening Deposito pada PT. Bank BPD DIY	8,549,791,659.00	2,903,124,979.00
b) Rekening Deposito pada PT. Bank Bukopin Tbk.	-	2,719,499,967.63
c) Rekening Deposito pada PT. Bank Mega Tbk.	-	277,123,290.00
d) Rekening Deposito pada PT. BPD Jawa Tengah	-	343,047,942.00
5) Pendapatan Denda atas Keterlambatan Pelaksanaan Pekerjaan (BPKAD)	74,134,057.06	293,507,070.32
6) Pendapatan Denda Pajak (BPKAD)	1,735,995,185.00	2,235,716,975.00
a. Pendapatan Denda Pajak Hotel	271,965,324.00	672,339,436.00
b. Pendapatan Denda Pajak Restoran	380,803,126.00	416,047,815.00
c. Pendapatan Denda Pajak Hiburan	47,627,775.00	11,003,937.00
d. Pendapatan Denda Pajak Reklame	11,658,340.00	5,876,637.00
e. Pendapatan Denda Pajak Parkir	46,199,960.00	44,688,367.00
f. Pendapatan Denda Pajak Air Tanah	28,237,522.00	14,216,448.00
g. Pendapatan Denda Pajak Bumi dan Bangunan	949,445,138.00	1,071,420,335.00
h. Pendapatan Denda Pajak Sarang Burung Walet	58,000.00	124,000.00
7) Pendapatan Denda Retribusi Daerah	419,152,200.00	417,751,024.00
Pendapatan Denda Retribusi Pengujian Kendaraan Bermotor (Dinas Perhubungan)	419,152,200.00	378,394,800.00
Pendapatan Bunga Retribusi Jasa Umum (Din. Perindag)	-	39,356,224.00
8) Pendapatan Hasil Eksekusi atas Jaminan	257,639,693.00	306,549,309.00
Hasil Eksekusi Jaminan atas Pengadaan Barang/Jasa	257,639,693.00	306,549,309.00
Merupakan pendapatan jasa giro rekening jaminan bongkar pajak reklame		



PEMERINTAH KOTA YOGYAKARTA
CATATAN ATAS LAPORAN KEUANGAN
Untuk tahun-tahun yang berakhir pada tanggal 31 Desember 2021 dan 2020

9) Pendapatan Dari Pengembalian	986,453,791.76	628,516,419.06
	986,453,791.76	
Pendapatan dari Pengembalian Kelebihan Pembayaran Gaji dan Tunjangan		165,210,136.00
Setoran Kelebihan Pembayaran Hasil Pemeriksaan	-	70,276,459.39
Pendapatan dari pengembalian Selain Hibah	-	292,435,468.67
Pendapatan dari pengembalian hibah	-	100,594,355.00
	Realisasi 2021	Realisasi 2020
	Rp	Rp
10) Pendapatan BLUD	154,850,219,547.00	141,347,929,959.30
a) Pendapatan BLUD Puskesmas (Dinas Kesehatan)	21,165,448,083.00	23,047,942,795.00
1. Pendapatan BLUD Puskesmas Danurejan I	720,461,896.00	787,602,641.00
2. Pendapatan BLUD Puskesmas Danurejan II	534,809,429.00	614,635,014.00
3. Pendapatan BLUD Puskesmas Gedongtengen	1,093,725,366.00	1,171,761,213.00
4. Pendapatan BLUD Puskesmas Gondokusuman I	1,228,240,723.00	1,408,651,986.00
5. Pendapatan BLUD Puskesmas Gondokusuman II	586,593,834.00	648,485,963.00
6. Pendapatan BLUD Puskesmas Gondomanan	723,675,797.00	795,354,387.00
7. Pendapatan BLUD Puskesmas Jetis	1,841,528,472.00	2,096,805,599.00
8. Pendapatan BLUD Puskesmas Kotagede I	1,260,837,785.00	1,339,368,853.00
9. Pendapatan BLUD Puskesmas Kotagede II	761,030,913.00	809,766,851.00
10. Pendapatan BLUD Puskesmas Kraton	902,826,414.00	1,002,463,002.00
11. Pendapatan BLUD Puskesmas Mantriweron	1,651,172,758.00	1,821,923,755.00
12. Pendapatan BLUD Puskesmas Mergangsan	1,501,442,547.00	1,632,813,423.00
13. Pendapatan BLUD Puskesmas Ngampilan	767,743,224.00	815,504,190.00
14. Pendapatan BLUD Puskesmas Pakualaman	555,959,108.00	623,496,528.00
15. Pendapatan BLUD Puskesmas Tegalrejo	2,378,451,785.00	2,610,753,621.00
16. Pendapatan BLUD Puskesmas Umbulharjo I	2,346,603,071.00	2,349,408,612.00
17. Pendapatan BLUD Puskesmas Umbulharjo II	959,226,510.00	1,053,745,445.00
18. Pendapatan BLUD Puskesmas Wirobrajan	1,351,118,451.00	1,465,401,712.00
b) Pendapatan BLUD RSUD (Dinas Kesehatan)	105,838,964,860.29	91,668,436,716.25
Pendapatan BLUD RSUD	105,838,964,860.29	91,668,436,716.25
c) Pendapatan BLUD Rumah Sakit Pratama (Dinas Kesehatan)	22,174,910,867.49	17,954,638,518.95
Pendapatan BLUD Rumah Sakit Pratama	22,174,910,867.49	17,954,638,518.95
d) Pendapatan BLUD TAMAN BUDAYA (Dinas Kebudayaan)	2,824,712,530.00	4,887,231,981.00
Pendapatan BLUD Taman Budaya	2,824,712,530.00	4,887,231,981.00
e) Pendapatan BLUD UPT Pusat Bisnis (Dinas Perdagangan)	2,404,929,465.22	3,465,105,692.10
Pendapatan BLUD UPT Pusat Bisnis	2,404,929,465.22	3,465,105,692.10
f) Pendapatan BLUD UPT Logam	441,253,741.00	324,574,256.00
Pendapatan BLUD UPT Logam	441,253,741.00	324,574,256.00
11) Pendapatan Denda atas Pelanggaran Peraturan Daerah (BPKAD)	7,611,000.00	138,046,000.00
12) Pendapatan BUKP	-	32,290,672.59
a) Dana BUKP Pembinaan BUKP	-	18,451,812.92
b) Jasa Produksi BUKP	-	13,838,859.67
13) Fasilitas Sosial dan Fasilitas Umum	-	55,545,000.00
14) Penerimaan Ganti Rugi atas Kerugian Daerah (TP/TGR)	-	500,000.00
15) Pendapatan dari Pembayaran Listrik	-	1,334,734,578.00
Pendapatan dari Pembayaran Listrik Pasar	-	1,326,288,778.00
Denda Listrik Pasar	-	8,445,800.00
	Jumlah Lain-lain PAD yang Sah	162,223,511,162.90
	Jumlah Pendapatan Asli Daerah	563,174,371,396.88



5.1.1. 2. PENDAPATAN TRANSFER	1,078,659,260,087.59	1,105,993,726,262.42
Jumlah tersebut adalah realisasi penerimaan pendapatan Transfer yang terdiri dari :		
5.1.1. 2. a. Pendapatan Transfer Pemerintah Pusat - Dana Perimbangan	812,159,214,937.00	818,760,445,269.00
1) Dana Transfer Umum-Dana Bagi Hasil (DBH)	62,643,616,366.00	48,878,978,276.00
a. Bagi Hasil Pajak	-	47,145,298,917.00
1. DBH Pajak Bumi dan Bangunan	6,824,536,033.00	3,464,788,688.00
2. DBH PPh Pasal 21	53,441,292,745.00	43,680,510,229.00
b. Bagi Hasil Bukan Pajak/Sumber Daya Alam	-	1,733,679,359.00
1. DBH Cukai Hasil Tembakau (CHT)	920,314,935.00	908,708,756.00
2. DBH Sumber Daya Alam (SDA) Mineral dan Batubara	13,120,052.00	788,301.00
DBH Sumber Daya Alam (SDA) Kehutanan Provisi Sumber Daya	86,733,451.00	
3. Hutan (PSDH)		35,906,013.00
4. DBH Sumber Daya Alam (SDA) Perikanan	1,357,619,150.00	788,276,289.00
2) Dana Transfer Umum-Dana Alokasi Umum (DAU)	617,524,294,000.00	627,247,170,000.00
	Realisasi 2021	Realisasi 2020
	Rp	Rp
3) Dana Transfer Khusus-Dana Alokasi Khusus (DAK) Fisik	36,468,809,740.00	42,628,557,012.00
a. DAK Fisik-Bidang Pendidikan-Reguler-SD	1,707,832,000.00	1,243,120,000.00
b. DAK Fisik-Bidang Pendidikan-Reguler-SMP	1,598,991,000.00	-
c. DAK Fisik-Bidang Pendidikan-Reguler-SKB	188,570,000.00	-
d. DAK Fisik-Bidang Kesehatan dan KB-Reguler-Pelayanan Kesehatan Dasar	7,367,012,490.00	2,968,890,802.00
e. DAK Fisik-Bidang Kesehatan dan KB-Reguler-Pelayanan Kesehatan Rujukan	2,352,523,485.00	15,502,024,106.00
f. DAK Fisik-Bidang Kesehatan dan KB-Reguler-Pelayanan Kefarmasian	1,710,525,314.00	1,129,743,474.00
g. DAK Fisik-Bidang Kesehatan dan KB-Penugasan-Penguatan Intervensi Stunting	1,780,657,000.00	-
h. DAK Fisik-Bidang Kesehatan dan KB-Reguler-KB	920,892,705.00	891,681,800.00
274,505,000.00		
i. DAK Fisik-Bidang Kesehatan dan KB-Penugasan-Penurunan Stunting KB		-
DAK Fisik-Bidang Perumahan dan Permukiman-Afirmasi-Penyediaan	2,755,817,000.00	
j. Rumah Khusus		2,556,255,000.00
k. DAK Fisik-Bidang Pariwisata-Penugasan	2,037,088,384.00	3,587,591,725.00
l. DAK Fisik-Bidang Jalan-Reguler-Jalan	8,868,623,078.00	7,039,472,000.00
m. DAK Fisik-Bidang Jalan-Penugasan-Jalan	3,685,849,400.00	6,224,252,000.00
n. DAK Fisik-Bidang Sanitasi-Penugasan	1,219,922,884.00	-
o. DAK Pengendalian Penyakit	-	1,485,526,105.00
4) Dana Transfer Khusus-Dana Alokasi Khusus (DAK) Non Fisik	95,522,494,831.00	100,005,739,981.00
a. DAK Non Fisik-TPG PNSD	70,960,155,520.00	67,379,612,000.00
b. DAK Non Fisik-Tamsil Guru PNSD	73,800,000.00	-
c. DAK Non Fisik-BOP PAUD	7,315,200,000.00	7,001,400,000.00
d. DAK Non Fisik-BOP Pendidikan Kesetaraan	2,136,128,048.00	1,605,487,500.00
e. DAK Non Fisik-BOKKB-BOK	8,565,588,000.00	20,349,146,772.00
f. DAK Non Fisik-BOKKB-Pengawasan Obat Makanan	0.00	-
g. DAK Non Fisik-BOKKB-Akreditasi Puskesmas	0.00	-
h. DAK Non Fisik-BOKKB-Jaminan Persalinan	0.00	-
i. DAK Non Fisik-BOKKB-BOKB	2,621,578,700.00	1,522,849,200.00
j. DAK Non Fisik-PK2UKM	446,781,712.00	551,028,879.00
k. DAK Non Fisik-Dana Administrasi Kependudukan	1,289,201,851.00	1,366,399,230.00
l. DAK Non Fisik-Dana Pelayanan Kepariwisata	725,658,000.00	229,816,400.00
m. DAK Non Fisik-Dana Fasilitas Penanaman Modal	326,462,000.00	-
n. DAK Non Fisik-Dana Pelayanan Perlindungan Perempuan dan Anak	571,941,000.00	-
o. DAK Non Fisik-Dana Ketahanan Pangan dan Pertanian	490,000,000.00	-
Jumlah Pendapatan Transfer Pemerintah Pusat - Dana Perimbangan	812,159,214,937.00	818,760,445,269.00



5.1.1. 2. b. Pendapatan Transfer Pemerintah Pusat - Lainnya	72,692,053,000.00	112,688,603,600.00
1) Dana Insentif Daerah (DID)	72,692,053,000.00	-
2) Dana Penyesuaian	-	112,688,603,600.00
Jumlah Pendapatan Transfer Pemerintah Pusat - Lainnya	72,692,053,000.00	112,688,603,600.00

5.1.1. 2. c. Pendapatan Transfer Antar Daerah

1) Pendapatan Bagi Hasil Pajak

Pendapatan Transfer dari Pemerintah Provinsi berupa Pendapatan Bagi Hasil Pajak dari Provinsi yang dianggarkan dalam Lain-Lain Pendapatan yang Sah, yang terdiri dari :

a) Pajak Kendaraan Bermotor	-	47,368,670,845.00
b) Pajak Bea Balik Nama Kendaraan Bermotor	-	18,535,933,793.00
c) Pajak Bahan Bakar Kendaraan Bermotor	-	29,209,668,052.00
d) Pajak Pengambilan dan Pemanfaatan Air Bawah Tanah	-	-
e) Penyisihan Pajak Bumi dan Bangunan	-	-
f) Bagi hasil Pajak air permukaan	-	40,333,314.00
g) Bagi hasil Pajak Rokok Kota Yogyakarta	-	25,810,732,872.00
Jumlah Pendapatan Bagi Hasil Pajak	-	120,965,338,876.00

	Realisasi 2021	Realisasi 2020
	Rp	Rp
2) Bantuan Keuangan		-
1. Bantuan Keuangan Umum dari Pemerintah Provinsi	123,562,921,230.00	-
a. Bagi Hasil dari Pajak Kendaraan Bermotor	52,528,222,291.00	-
b. Bagi Hasil dari Bea Balik Nama Kendaraan Bermotor	20,321,809,605.00	-
c. Bagi Hasil dari Pajak Bahan Bakar Kendaraan Bermotor	25,972,371,540.00	-
d. Bagi Hasil Pajak Air Permukaan	41,002,742.00	-
e. Bagi Hasil Dari Pajak Rokok	24,699,515,052.00	-
2. Bantuan Keuangan Khusus dari Pemerintah Provinsi	70,245,070,920.59	-
a. Dana Keistimewaan	70,050,070,920.59	-
b. Bantuan Keuangan Khusus pada Dinas Sosial	195,000,000.00	-
c. Bantuan Keuangan Khusus pada Dinas Kesehatan	-	-
Jumlah Bantuan Keuangan	193,807,992,150.59	-

3) Pendapatan Lainnya

Pendapatan Lainnya sebesar Rp 193807992150.59000 berupa Bantuan Keuangan dari Provinsi atau Pemerintah Daerah Lainnya yang terdiri dari :

Bantuan Keuangan kepada Kota Yogyakarta	-	466,000,000.00
- Bantuan Keuangan UEP PKH	-	-
- Bantuan Keuangan Pembangunan Jamban	-	180,000,000.00
- Bantuan Keuangan Padat Karya Infrastruktur	-	286,000,000.00
Dana Keistimewaan	-	53,113,338,517.42
Jumlah Pendapatan Lainnya	-	53,579,338,517.42

Jumlah Pendapatan Transfer Antar Daerah **193,807,992,150.59** **174,544,677,393.42**

Total Pendapatan Transfer **1,078,659,260,087.59** **1,105,993,726,262.42**

5.1.1. 3. LAIN-LAIN PENDAPATAN DAERAH YANG SAH

30,492,141,917.00 **30,582,922,535.00**

Jumlah tersebut adalah realisasi penerimaan Lain-lain Pendapatan yang Sah terdiri dari :



5.1.1. 3. a. Pendapatan Hibah	298,000,000.00	30,582,922,535.00
Pemerintah	-	28,836,922,535.00
Pendapatan Hibah dan Badan/Lembaga/Organisasi Dalam Negeri (BPD DIY)	298,000,000.00	-
Pendapatan Hibah dan Badan/Lembaga/Organisasi Luar Negeri	-	1,746,000,000.00
5.1.1. 3. b. Dana Darurat	-	-
5.1.1. 3. c. Lain-lain Pendapatan Sesuai dengan Ketentuan Peraturan Perundang-Undangan	30,194,141,917.00	-
Lain-lain Pendapatan	30,194,141,917.00	-
a. Pendapatan Hibah Dana BOS	30,179,732,000.00	-
- Pendapatan Hibah Dana BOS SD	18,304,700,000.00	-
- Pendapatan Hibah Dana BOS SMP	11,875,032,000.00	-
b. Pendapatan atas Pengembalian Hibah	14,409,917.00	-
Jumlah Lain-lain Pendapatan Daerah Yang Sah	30,492,141,917.00	30,582,922,535.00
JUMLAH PENDAPATAN	1,707,273,287,342.46	1,699,751,020,194.30



	Realisasi 2021 Rp	Realisasi 2020 Rp
5.1.2. BELANJA DAERAH		
Realisasi Belanja Daerah Tahun Anggaran 2021 berdasarkan kelompok Belanja Operasi, Belanja Modal, Belanja Tak Terduga dan Belanja Transfer adalah sebagai berikut :		
5.1.2. 1. BELANJA OPERASI		
Realisasi Belanja Operasi terdiri dari :		
5.1.2. 1. a. Belanja Pegawai	693,434,145,524.00	728,710,179,778.78
1) Belanja Gaji dan Tunjangan ASN	347,034,663,050.00	426,872,467,299.00
2) Belanja Tambahan Penghasilan ASN	163,125,706,742.00	151,438,699,206.00
3) Tambahan Penghasilan berdasarkan Pertimbangan Objektif Lainnya ASN	101,244,447,940.00	71,329,171,541.00
4) Belanja Gaji dan Tunjangan DPRD	20,129,676,996.00	-
5) Belanja Gaji dan Tunjangan KDH/WKDH	793,750,600.00	-
6) Belanja Penerimaan Lainnya Pimpinan DPRD serta KDH/WKDH	1,083,332,634.00	7,678,420,566.00
7) Belanja Pegawai BOS	-	6,718,301,500.00
8) Belanja Pegawai BLUD	60,022,567,562.00	64,673,119,666.78
5.1.2. 1. b. Belanja Barang dan Jasa	675,659,110,064.00	455,864,521,552.10
1) Belanja Barang	118,029,915,927.01	64,248,388,951.56
a. Belanja Barang Pakai Habis	117,533,613,717.01	64,248,388,951.56
b. Belanja Barang Tak Habis Pakai	495,902,210.00	-
c. Belanja Barang Bekas Dipakai	400,000.00	-
2) Belanja Jasa	364,898,886,965.80	239,096,192,261.27
a. Belanja Jasa Kantor	273,643,003,569.30	170,549,747,848.07
b. Belanja Iuran Jaminan/Asuransi	51,081,626,848.50	42,310,442,500.00
c. Belanja Sewa Tanah	736,370,000.00	-
d. Belanja Sewa Peralatan dan Mesin	9,147,005,070.00	3,977,961,950.00
e. Belanja Sewa Gedung dan Bangunan	3,409,769,715.00	2,627,413,000.00
f. Belanja Sewa Jalan, Jaringan dan Irigasi	81,600,000.00	-
g. Belanja Sewa Aset Tetap Lainnya	372,243,850.00	-
h. Belanja Jasa Konsultansi	15,921,029,684.00	5,079,881,300.00
i. Belanja Jasa Ketersediaan Layanan (Availability Payment)	75,000,000.00	-
j. Belanja Beasiswa Pendidikan PNS	114,850,000.00	133,840,000.00
k. Belanja Kursus/Pelatihan, Sosialisasi, Bimbingan Teknis serta Pendidikan dan	9,108,154,400.00	14,416,905,663.20
l. Belanja Jasa Insentif bagi Pegawai Non ASN atas Pemungutan Pajak Daerah	255,413,134.00	-
m. Belanja Jasa Insentif bagi Pegawai Non ASN atas Pemungutan Retribusi Da	952,820,695.00	-
3) Belanja Pemeliharaan	48,372,977,251.82	41,414,284,329.03
a. Belanja Pemeliharaan Tanah	1,556,619,960.00	-
b. Belanja Pemeliharaan Peralatan dan Mesin	8,756,105,958.69	4,268,238,423.00
c. Belanja Pemeliharaan Gedung dan Bangunan	24,091,727,618.13	23,896,485,382.62
d. Belanja Pemeliharaan Jalan, Jaringan, dan Irigasi	13,496,705,965.00	3,458,823,001.00
e. Belanja Pemeliharaan Aset Tetap Lainnya	471,817,750.00	9,790,737,522.41
4) Belanja Perjalanan Dinas	20,174,776,407.90	10,812,272,826.07
a. Belanja Perjalanan Dinas Dalam Negeri	20,174,776,407.90	10,812,272,826.07
b. Belanja Perjalanan Dinas Luar Negeri	-	-
5) Belanja Uang dan/atau Jasa untuk Diberikan kepada Pihak Ketiga/Pihak Lain/M	7,332,086,885.00	4,730,021,000.00
a. Belanja Uang yang Diberikan kepada Pihak Ketiga/Pihak Lain/Masyarakat	6,346,907,854.00	4,496,929,000.00
b. Belanja Jasa yang Diberikan kepada Pihak Ketiga/Pihak Lain/Masyarakat	985,179,031.00	233,092,000.00
6) Belanja Barang Kelayan Panti	-	85,463,600.00
7) Belanja Bantuan Transport dan Akomodasi	-	4,306,785,054.00
8) Belanja Pelaksanaan Kegiatan Belajar Mengajar (KBM)	-	200,000,000.00
9) Belanja Pemberian Kompensasi kepada Perorangan/Masyarakat/Lembaga	-	102,000,000.00
10) Belanja Barang dan Jasa BOS	49,048,078,896.05	41,245,127,756.00
11) Belanja Barang dan Jasa BLUD	67,802,387,730.42	49,623,985,774.17
	Realisasi 2021	Realisasi 2020
	Rp	Rp
5.1.2. 1. c. Belanja Bunga		-
5.1.2. 1. d. Belanja Subsidi		-



PEMERINTAH KOTA YOGYAKARTA
CATATAN ATAS LAPORAN KEUANGAN
Untuk tahun-tahun yang berakhir pada tanggal 31 Desember 2021 dan 2020

5.1.2. 1. e. Belanja Hibah	44,321,476,345.00	38,725,063,808.00
1) Belanja Hibah kepada Pemerintah Pusat	1,379,588,000.00	881,361,000.00
- Belanja Hibah Uang kepada Pemerintah Pusat (Sekretariat Daerah)	1,137,885,000.00	
- Belanja Hibah Barang kepada Pemerintah Pusat (Dinas PUPKP)	241,703,000.00	
2) Belanja Hibah kepada Badan, Lembaga, Organisasi Kemasyarakatan yang Berba	12,269,241,314.00	4,765,617,366.00
Belanja Hibah Uang kepada Badan dan Lembaga yang Bersifat		
- NirlabaSukarela dan Sosial yang Dibentuk Berdasarkan Peraturan	12,240,741,314.00	
a) Dinas Pendidikan, Pemuda dan Olahraga	8,920,175,464.00	
b) Dinas Kebudayaan (Kundha Kebudayaan)	2,750,000,000.00	
c) Sekretariat Daerah	320,565,850.00	
d) Badan Perencanaan Pembangunan Daerah	250,000,000.00	
Belanja Hibah Uang kepada Badan dan Lembaga NirlabaSukarela Bersifat		
- Sosial Kemasyarakatan	28,500,000.00	
a) Badan Kesatuan Bangsa dan Politik	28,500,000.00	
3) Belanja Hibah Dana BOS (Dinas Pendidikan, Pemuda dan Olahraga)	29,895,288,013.00	33,078,085,442.00
4) Belanja Hibah Bantuan Keuangan kepada Partai Politik (Badan Kesbangpol)	777,359,018.00	-
- PDI-P	284,739,534.00	-
- Demokrat	33,364,172.00	-
- PAN	119,496,942.00	-
- PKS	86,828,862.00	-
- Golkar	58,857,680.00	-
- PPP	27,344,010.00	-
- Gerindra	107,570,336.00	-
- Nasdem	59,157,482.00	-
5.1.2. 1. f. Belanja Bantuan Sosial	32,136,344,500.00	25,029,937,400.00
1) Belanja Bantuan Sosial kepada Individu	30,645,344,500.00	25,029,937,400.00
- Dinas Pendidikan, Pemuda dan Olahraga	25,645,064,500.00	
Dinas Sosial, Tenaga Kerja dan Transmigrasi	5,000,280,000.00	
2) Belanja Bantuan Sosial kepada Keluarga (Dinas Sosnakertrans)	1,491,000,000.00	-
3) Belanja Bantuan Sosial kepada Kelompok Masyarakat	-	-
Belanja Bantuan Sosial kepada Lembaga Non Pemerintahan (Bidang		
4) Pendidikan, Keagamaan dan Bidang Lainnya)	-	-
JUMLAH BELANJA OPERASI	1,445,551,076,433.00	1,248,329,702,538.88
5.1.2. 2. BELANJA MODAL		
5.1.2. 2. a. Belanja Modal Tanah	31,234,102,680.00	17,920,111,920.00
1) Belanja Modal Tanah Persil	27,367,045,480.00	849,101,400.00
2) Belanja Modal Lapangan	3,867,057,200.00	17,071,010,520.00
5.1.2. 2. b. Belanja Modal Peralatan dan Mesin	57,237,140,569.53	54,368,762,898.42
1) Belanja Modal Alat Besar	1,623,871,145.00	159,516,270.00
2) Belanja Modal Alat Angkutan	2,464,300,000.00	749,116,400.00
3) Belanja Modal Alat Bengkel dan Alat Ukur	470,048,350.00	157,111,665.00
4) Belanja Modal Alat Pertanian	257,232,500.00	147,590,000.00
5) Belanja Modal Alat Kantor dan Rumah Tangga	9,111,107,492.28	3,248,845,842.40
6) Belanja Modal Alat Studio, Komunikasi, dan Pemancar	4,526,342,225.00	725,147,452.00
7) Belanja Modal Alat Kedokteran dan Kesehatan	5,280,052,551.62	23,103,538,820.00
8) Belanja Modal Alat Laboratorium	2,116,990,825.00	-
9) Belanja Modal Komputer	10,336,845,481.00	4,069,568,899.00
10) Belanja Modal Alat Eksplorasi	3,350,000.00	-
11) Belanja Modal Alat Produksi, Pengolahan, dan Pemurnian	242,795,800.00	59,400,000.00
12) Belanja Modal Alat Keselamatan Kerja	499,600,300.00	771,484,811.02
13) Belanja Modal Alat Peraga	123,460,000.00	90,255,900.00
14) Belanja Modal Rambu-Rambu	1,247,186,531.63	-
15) Belanja Modal Peralatan Olahraga	-	-
16) Belanja Modal Peralatan dan Mesin BOS	14,801,652,885.00	14,468,921,642.00
17) Belanja Modal Peralatan dan Mesin BLUD	4,132,304,483.00	6,618,265,197.00
5.1.2. 2. c. Belanja Modal Gedung dan Bangunan	52,693,245,460.22	41,131,637,105.54
1) Belanja Modal Bangunan Gedung	47,588,307,801.17	36,591,080,327.17
2) Belanja Modal Monumen	5,392,000.00	27,754,000.00
3) Belanja Modal Tugu Titik Kontrol/Pasti	1,510,463,227.05	281,467,050.37
4) Belanja Modal Gedung dan Bangunan BOS	-	88,400,000.00
5) Belanja Modal Gedung dan Bangunan BLUD	3,589,082,432.00	4,142,935,728.00



PEMERINTAH KOTA YOGYAKARTA
CATATAN ATAS LAPORAN KEUANGAN
Untuk tahun-tahun yang berakhir pada tanggal 31 Desember 2021 dan 2020

5.1.2. 2. d. Belanja Modal Jalan, Jaringan, dan Irigasi	84,799,299,230.30	70,226,071,861.47
1) Belanja Modal Jalan dan Jembatan	69,385,433,961.17	49,309,811,271.62
2) Belanja Modal Bangunan Air	8,904,018,641.33	13,316,837,114.85
3) Belanja Modal Instalasi	2,931,444,525.60	2,415,396,110.00
4) Belanja Modal Jaringan	2,832,327,102.20	5,056,973,000.00
5) Belanja Modal Jalan, Jaringan, dan Irigasi BOS	-	19,038,900.00
6) Belanja Modal Jalan, Jaringan, dan Irigasi BLUD	746,075,000.00	108,015,465.00
	Realisasi 2021	Realisasi 2020
	Rp	Rp
5.1.2. 2. e. Belanja Modal Aset Tetap Lainnya	14,043,783,495.88	3,834,203,993.50
1) Belanja Modal Bahan Perpustakaan	808,538,013.00	310,237,857.50
2) Belanja Modal Barang Bercorak Kesenian/Kebudayaan/Olahraga	10,000,000.00	492,160,000.00
3) Belanja Modal Biota Perairan	20,025,000.00	-
4) Belanja Modal Aset Tetap Dalam Renovasi	1,574,079,559.88	-
5) Belanja Modal Aset Tidak Berwujud	4,541,077,467.00	-
6) Belanja Modal Aset Tetap Lainnya BOS	6,249,424,906.00	3,023,859,936.00
7) Belanja Modal Aset Tetap Lainnya BLUD	840,638,550.00	7,946,200.00
5.1.2. 2. f. Belanja Modal Lainnya	-	6,042,857,645.00
1) Belanja Modal Jasa Konsultansi	-	6,042,857,645.00
JUMLAH BELANJA MODAL	240,007,571,435.93	193,523,645,423.93
	Realisasi 2021	Realisasi 2020
	Rp	Rp
5.1.2. 3. BELANJA TIDAK TERDUGA		
5.1.2. 3. a. BELANJA TIDAK TERDUGA (BPKAD)	5,350,719,740.00	74,385,331,447.58
- Santunan Kematian Bagi Pemegang Kartu Menuju Sehat (KMS)	2,400,000,000.00	-
- Bantuan Sosial yang tidak dapat direncanakan bagi orang terlantar	6,000,000.00	-
- Vaksinasi Massal Gumaton (BPBD, Dinas Kesehatan, Bagian Umum dan Protokol)	231,681,000.00	-
- Pengadaan Alat Perlindungan Diri (APD) BPBD	289,975,000.00	-
- Bantuan Sosial Musibah Kebakaran	35,170,000.00	-
- Pengembalian Sisa Dana Hibah Pariwisata TA. 2020	1,867,384,688.00	-
- Pengadaan Peralatan Kesehatan, CCTV, Perlengkapan Ruang Perawatan Pasien COVID-19 dan Instalasi Pemulasaran Jenazah RSUD Kota Yogyakarta	520,509,052.00	-
JUMLAH BELANJA TIDAK TERDUGA	5,350,719,740.00	74,385,331,447.58
5.1.2. 4. BELANJA TRANSFER		
5.1.2. 4. a. Belanja Bantuan Keuangan	1,059,517,480.00	1,360,789,078.00
1) Belanja Bantuan Keuangan antar Daerah Kabupaten/Kota	466,746,200.00	-
Bantuan Keuangan kepada Pemerintah Daerah Kabupaten Bantul untuk biaya Dana Kompensasi Dampak Negatif Tahun 2021		
2) Belanja Bantuan Keuangan Kabupaten/Kota ke Daerah Provinsi	592,771,280.00	583,430,060.00
Bantuan Keuangan kepada Pemerintah Daerah D.I.Yogyakarta, c.q. Badan Pengelola Keuangan dan Aset D.I.Yogyakarta untuk biaya Dana sharing Pengelolaan IPAL Terpusat Tahun 2021		
3) Transfer Bantuan Keuangan Lainnya	-	777,359,018.00
- PDI-P	-	284,739,534.00
- Demokrat	-	33,364,172.00
- PAN	-	119,496,942.00
- PKS	-	86,828,862.00
- Golkar	-	58,857,680.00
- PPP	-	27,344,010.00
- Gerindra	-	107,570,336.00
- Nasdem	-	59,157,482.00
JUMLAH BELANJA TRANSFER	1,059,517,480.00	1,360,789,078.00
JUMLAH BELANJA DAN TRANSFER	1,691,968,885,088.93	1,517,599,468,488.39
5.1.2. 5. SURPLUS/DEFISIT	15,304,402,253.53	182,151,551,705.91



	Realisasi 2021 Rp	Realisasi 2020 Rp
5.1.3. PEMBIAYAAN		
5.1.3. 1. PENERIMAAN PEMBIAYAAN		
5.1.3. 1. a. Sisa Lebih Perhitungan Anggaran Tahun Sebelumnya	382,914,304,828.36	220,340,133,122.45
Pelampauan Penerimaan PAD	88,473,082,848.00	36,037,785,879.27
Pelampauan Penerimaan PAD	60,150,128,256.00	25,884,448,031.00
Pelampauan Penerimaan PAD-Retribusi Daerah	3,682,905,491.00	39,074,306.01
Pelampauan Penerimaan PAD-Hasil Pengelolaan Kekayaan Daerah yang Dipisahkan	30,958,007.00	-
Pelampauan Penerimaan PAD-Lain-lain PAD yang Sah	24,609,091,094.00	10,114,263,542.26
Pelampauan Penerimaan Pendapatan Transfer	(17,938,551,334.00)	23,075,747,184.83
Pelampauan Penerimaan Pendapatan Transfer-Transfer Pemerintah Pusat	(18,742,983,139.00)	23,075,747,184.83
Pelampauan Penerimaan Pendapatan Transfer antar Daerah	804,431,805.00	-
Pelampauan Penerimaan Lain-Lain Pendapatan Daerah yang Sah	30,481,011,135.00	-
Pelampauan Penerimaan Lain-Lain Pendapatan Daerah yang Sah-Pendapatan Hibah	30,582,922,535.00	-
Pelampauan Penerimaan Lain-Lain Pendapatan Daerah yang	(101,911,400.00)	-
Pelampauan Penerimaan Pembiayaan	322,110,137.36	-
Pelampauan Penerimaan Pembiayaan-Hasil Penjualan Kekayaan Daerah yang Dipisahkan	322,110,137.36	-
Penghematan Belanja	281,576,652,042.00	125,933,792,469.40
Penghematan Belanja-Belanja Operasi	125,788,678,927.00	91,455,269,231.67
Penghematan Belanja-Belanja Modal	16,273,234,610.00	26,546,846,520.21
Sisa Penggunaan Belanja Tidak Terduga	138,243,838,098.00	7,910,119,126.52
Sisa Dana Akibat Tidak Tercapainya Capaian Target Kinerja dan Sisa Dana		
Pengeluaran Pembiayaan	419,320,000.00	-
Sisa Belanja Lainnya	851,580,407.00	21,557,591.00
SILPA BLUD	-	35,292,807,588.95
Silpa BLUD Taman Pintar	-	3,562,497,919.44
Silpa BLUD RSUD	-	16,315,175,635.26
Silpa BLUD UPT Pusat Bisnis	-	1,669,279,394.65
Silpa BLUD UPT Logam	-	82,005,512.20
Silpa BLUD UPT 18 Puskesmas	-	5,124,325,375.60
Silpa BLUD RS Pratama	-	8,539,523,751.80
5.1.3. 1. b. Hasil Penjualan Kekayaan Daerah yang Dipisahkan		410,000,000.00
5.1.3. 1. c. Penerimaan Kembali Pemberian Pinjaman	2,649,260.00	-
5.1.3. 1. d. Penerimaan Piutang Daerah	-	12,620,000.00
JUMLAH PENERIMAAN PEMBIAYAAN	382,916,954,088.36	220,762,753,122.45
5.1.3. 2. PENGELUARAN PEMBIAYAAN		
5.1.3. 2. a. Penyertaan Modal Daerah pada BUMD	69,480,000,000.00	20,000,000,000.00
- Penyertaan modal kepada PD BPR Bank Jogja	15,000,000,000.00	
- Penyertaan modal kepada PDAM Tirtamarta	9,000,000,000.00	
- Penyertaan modal kepada PT BPD DIY	45,480,000,000.00	20,000,000,000.00
JUMLAH PENGELUARAN PEMBIAYAAN	69,480,000,000.00	20,000,000,000.00
JUMLAH PEMBIAYAAN NETTO	313,436,954,088.36	200,762,753,122.45



	Realisasi 2021	Realisasi 2020
	Rp	Rp
5.1.3. 3 SISA LEBIH PERHITUNGAN ANGGARAN (SiLPA) TA 2021	328,741,356,341.89	382,914,304,828.36
Sisa Lebih Perhitungan Anggaran Kas Umum Daerah yang terdiri dari :	258,150,881,882.90	326,475,196,823.90
- Kas di Kas Daerah	258,150,547,978.90	326,448,450,039.90
- Deposito	-	-
- Sisa U P/ T U	333,904.00	7,272,715.00
- Titipan di Kas Bendahara Penerimaan	-	13,090,669.00
- Titipan di Kas Bendahara Pengeluaran	-	6,383,400.00
Sisa BOS	1,862,464,802.11	5,434,645,537.16
Sisa Kas BLUD RSUD	50,688,662,923.80	35,746,744,809.51
Sisa Kas BLUD Taman Budaya	1,133,804,711.44	1,087,890,837.44
Sisa Kas BLUD UPT Pusat Bisnis	2,024,457,101.19	2,383,386,238.97
Sisa Kas BLUD UPT Puskesmas	3,841,324,124.61	4,313,105,563.43
Sisa Kas BLUD UPT Pratama	10,900,076,703.64	7,379,376,649.75
Sisa Kas BLUD UPT Logam	139,684,092.20	93,958,368.20



5.2. PENJELASAN POS-POS LAPORAN PERUBAHAN SALDO ANGGARAN LEBIH

	31 Desember 2021 Rp	31 Desember 2020 Rp
5.2.1. SALDO ANGGARAN LEBIH AWAL	382,914,304,828.36	220,340,133,122.45
Jumlah tersebut berasal dari Saldo Anggaran Lebih tahun 2021 dan 2020 yang terdiri dari :		
Sisa Lebih Perhitungan Anggaran Kas Umum Daerah yang terdiri dari :	326,455,722,754.90	176,870,665,396.34
- Kas di Kas Daerah	326,448,450,039.90	176,836,026,304.34
- Deposito	-	-
- Sisa U P/ T U	7,272,715.00	34,639,092.00
- Kas di bendahara penerimaan	13,090,669.00	-
- Kas Bendahara Pengeluaran	6,383,400.00	-
	-	8,176,660,137.16
Sisa Kas BOS	5,434,645,537.16	
Sisa Kas BLUD RSUD	35,746,744,809.51	16,315,175,635.26
Sisa Kas BLUD Taman Budaya	1,087,890,837.44	3,562,497,919.44
Sisa Kas BLUD UPT Pusat Bisnis	2,383,386,238.97	1,669,279,394.65
Sisa Kas BLUD UPT Puskesmas	4,313,105,563.43	5,124,325,375.60
Sisa Kas BLUD RS Pratama	7,379,376,649.75	8,539,523,751.80
Sisa Kas BLUD UPT Logam	93,958,368.20	82,005,512.20
	382,914,304,828.36	220,340,133,122.45

	31 Desember 2021 Rp	31 Desember 2020 Rp
5.2.2. PENGGUNAAN SALD SEBAGAI PENERIMAAN PEMBIAYAAN TAHUN BERJALAN	382,914,304,828.36	220,340,133,122.45
Jumlah tersebut merupakan Saldo Anggaran Lebih sebagai Penerimaan Pembiayaan yang dipergunakan untuk pelaksanaan Anggaran Pendapatan dan Belanja Daerah Tahun 2021		

	31 Desember 2021 Rp	31 Desember 2020 Rp
5.2.3. SISA LEBIH/KURANG PEMBIAYAAN ANGGARAN ((SiLPA/SiKPA))	328,741,356,341.89	382,914,304,828.36
Jumlah tersebut merupakan Sisa Lebih Pembiayaan Anggaran (SiLPA) Tahun 2021 yang terdiri dari :		
Sisa Lebih Perhitungan Anggaran Kas Umum Daerah yang terdiri dari :	258,150,881,882.90	326,475,196,823.90
- Kas di Kas Daerah	258,150,547,978.90	326,448,450,039.90
- Deposito	-	-
- Sisa U P/ T U	333,904.00	7,272,715.00
- Titipan di Kas Bendahara Penerimaan	-	13,090,669.00
- Titipan di Kas Bendahara Pengeluaran	-	6,383,400.00
Sisa BOS	1,862,464,802.11	5,434,645,537.16
Sisa Kas BLUD RSUD	50,688,662,923.80	35,746,744,809.51
Sisa Kas BLUD Taman Budaya	1,133,804,711.44	1,087,890,837.44
Sisa Kas BLUD UPT Pusat Bisnis	2,024,457,101.19	2,383,386,238.97
Sisa Kas BLUD UPT Puskesmas	3,841,324,124.61	4,313,105,563.43
Sisa Kas BLUD RS Pratama	10,900,076,703.64	7,379,376,649.75
Sisa Kas BLUD UPT Logam	139,684,092.20	93,958,368.20
	328,741,356,341.89	382,914,304,828.36

	31 Desember 2021 Rp	31 Desember 2020 Rp
5.2.4. SALDO ANGGARAN LEBIH AKHIR	328,741,356,341.89	382,914,304,828.36

Jumlah tersebut merupakan Saldo Anggaran Lebih Akhir Tahun 2021 dan 2020



5.3. PENJELASAN POS-POS LAPORAN OPERASIONAL

5.3.1. PENDAPATAN-LO

	Jumlah Pendapatan-LO Per 31 Desember 2021 (Rp)	Jumlah Pendapatan-LO Per 31 Desember 2020 (Rp)
Realisasi Pendapatan-LO Tahun Anggaran 2021 terdiri dari :	1,899,604,311,286.07	1,800,489,787,640.79
5.3. 1. 1. PENDAPATAN ASLI DAERAH	652,764,036,866.18	606,853,996,845.09
Jumlah tersebut adalah realisasi penerimaan Pendapatan Asli Daerah yang terdiri dari :		
5.3. 1. 1. a. Pajak Daerah-LO	397,356,741,443.76	391,886,153,632.00
Pajak Daerah berasal dari 10 jenis pajak yaitu:		
1) Pajak Hotel	84,028,049,995.00	78,781,484,772.00
2) Pajak Restoran	44,483,329,243.76	44,688,220,395.00
3) Pajak Hiburan	2,937,090,583.00	4,436,798,961.00
4) Pajak Reklame	8,384,806,927.00	7,446,275,679.00
5) Pajak Penerangan Jalan	45,101,915,431.00	47,421,117,139.00
6) Pajak Parkir	2,701,772,994.00	1,842,587,924.00
7) Pajak Air Tanah	3,142,226,079.00	1,638,090,267.00
8) Pajak Sarang Burung Walet	6,700,000.00	5,600,000.00
9) Pajak Bumi dan Bangunan Perdesaan dan Perkotaan (PBBP2)	107,846,115,687.00	142,042,999,930.00
10) Bea Perolehan Hak Atas Tanah dan Bangunan (BPHTB)	98,724,734,504.00	63,582,978,565.00
Piutang Pendapatan Pajak Daerah 2021 sebesar Rp 130911241171.000 yang merupakan mutasi tambah piutang pada tahun 2021, dan sebesar Rp 106017384084.24000 yang merupakan mutasi kurang piutang pada tahun 2021. Rincian mutasi piutang pajak ada pada Lampiran 2C.		
5.3. 1. 1. b. Retribusi Daerah-LO	27,202,038,266.44	23,972,475,207.83
Retribusi Daerah terdiri dari 14 (empat belas) jenis retribusi yaitu :		
1) Retribusi Pelayanan Kesehatan-LO	256,708,150.00	271,253,500.00
a) Laboratorium Pengawasan Kualitas Air (Dinas Kesehatan)	190,497,450.00	208,920,800.00
b) Pusat Kesehatan Hewan (Dinas Pertanian dan Pangan)	66,210,700.00	62,332,700.00
2) Retribusi Pelayanan Persampahan/ Kebersihan-LO	3,303,537,000.00	3,364,233,749.00
3) Retribusi Pelayanan Pemakaman dan Pengabuan Mayat-LO	194,086,944.44	113,727,083.33
a) TPU Sariloyo Kemantren Mantrijeron	72,649,166.67	17,229,583.33
b) TPU Sasonoloyo Kemantren Mergangsari	39,790,000.00	31,565,416.67
c) TPU Utoroloyo Kemantren Tegalrejo	36,327,500.00	33,715,000.00
d) TPU Pracimoloyo Kemantren Wirobrajan	45,320,277.77	31,217,083.33
4) Retribusi Pelayanan Parkir di Tepi Jalan Umum-LO	4,854,862,550.00	5,074,181,261.00
a) Retribusi Pelayanan Parkir di Tepi Jalan Umum (Dinas Perdagangan)	643,137,550.00	4,519,246,361.00
b) Retribusi Pelayanan Parkir di Tepi Jalan Umum (Dinas Perhubungan)	4,211,725,000.00	554,934,900.00
5) Retribusi Pelayanan Pasar-LO	6,725,210,081.00	6,772,584,124.50
a) Retribusi Pelataran	357,229,135.00	348,268,750.00
b) Retribusi Los	2,664,653,342.00	2,507,897,024.00
c) Retribusi Kios	3,703,327,604.00	3,599,756,116.50
d) Siaran Radio	-	3,922,500.00
e) Penerimaan piutang	-	312,739,734.00
6) Retribusi Pengujian Kendaraan Bermotor-LO	551,727,000.00	590,275,000.00
7) Retribusi Pengolahan Limbah Cair-LO	1,102,456,500.00	792,602,500.00
8) Retribusi Pelayanan Tera/Tera Ulang-LO (Dinas Perindustrian)	83,671,700.00	72,764,000.00
9) Retribusi Pemakaian Kekayaan Daerah-LO	2,030,770,137.00	1,838,476,682.00
- Sewa Toilet DPUPKP	49,850,000.00	10,110,000.00
- Pemanfaatan Lahan (Dinas Perdagangan)	707,348,385.00	711,403,407.00
- Bongkar Muat Kerjasama dengan Pihak Ketiga/MoU (Dinas Perdagangan)	99,877,500.00	-
- Bonkar Muat Swakelola (Dinas Perdagangan)	164,772,500.00	267,436,800.00
- Tempat Penyimpanan Barang (Dinas Perdagangan)	31,649,500.00	42,970,125.00
- Kamar Mandi/WC (Dinas Perdagangan)	821,314,252.00	784,171,350.00
- Retribusi Sewa mobil angkut daging (Dinas Pertanian dan Pangan)	14,470,000.00	16,135,000.00
- Retribusi Penyewaan bangunan Kios/Los (Dinas Perhubungan)	41,875,000.00	-
- Retribusi Penyewaan bangunan Kios/Los (Dinas Kebudayaan/Kundha Kabudayan)	83,613,000.00	-
- Retribusi Pemakaian Kendaraan Bermotor (Dinas Damkar dan Penyelamatan)	16,000,000.00	6,250,000.00



10) Retribusi Tempat Khusus Parkir-LO	2,617,339,100.00	2,694,269,808.00
a) Retribusi Pelayanan Tempat Khusus Parkir (Dinas Perdagangan)	2,073,413,100.00	1,976,886,975.00
b) Retribusi Pelayanan Tempat Khusus Parkir (Dinas Perhubungan)	130,300,000.00	196,924,000.00
c) Retribusi Pelayanan Tempat Khusus Parkir (Dinas Kebudayaan /Kundha Kabudayan)	413,626,000.00	520,458,833.00
11) Retribusi Rumah Potong Hewan-LO	66,180,000.00	66,775,000.00
a. Retribusi RPH (Pemotongan kambing/domba)	20,860,000.00	
b. Retribusi RPH (Pemotongan Sapi/kuda/kerbau betina non produktif)	7,160,000.00	
c. Retribusi RPH (Pemotongan Sapi/kuda/kerbau jantan)	38,160,000.00	
12) Retribusi Penjualan Produksi Usaha Daerah- LO	154,943,020.00	113,929,200.00
a. Retribusi Penjualan Produksi Hasil Usaha Daerah berupa Bibit atau Benih Tanaman	95,988,020.00	85,504,200.00
- Penjualan bibit pisang kuljar / plantlet	32,346,000.00	
- Penjualan bibit tanaman hias dan hortikultura	21,978,020.00	
- Penjualan calon benih padi kebun bibit Tegalrejo	41,664,000.00	
b. Retribusi Penjualan Produksi hasil Usaha Daerah berupa Bibit atau Benih Ikan	58,955,000.00	28,425,000.00
- Penjualan ikan hias BBI Nitikan	11,770,000.00	
- Penjualan ikan hias BBI Mendungan	10,080,000.00	
- Sub Raiser	37,105,000.00	
13) Retribusi Izin Mendirikan Bangunan-LO	5,024,099,284.00	1,953,157,500.00
14) Retribusi Perpanjangan Izin Mempekerjakan Tenaga Kerja Asing (IMTA)-LO (Dinas Koperasi Usaha Kecil Menengah dan Tenagakerja)	236,446,800.00	254,245,800.00

Penambahan pendapatan retribusi daerah 2021 sebesar Rp 3111895770.67000 merupakan mutasi tambah piutang dan pendapatan diterima dimuka pada tahun 2021. Sedangkan pengurangan pendapatan retribusi daerah 2021 sebesar Rp 2765224033.23000 merupakan mutasi kurang piutang tahun 2021 dan pendapatan diterima dimuka tahun 2022, 2023, dst.

Rincian mutasi tambah piutang retribusi ada pada Lampiran 3.

Penerimaan retribusi termasuk penerimaan retribusi pasar di akhir tahun yang masih ada di pemungut dan belum disetor ke kas daerah pada

5.3. 1. 1. c. Hasil Pengelolaan Kekayaan Daerah yang Dipisahkan-LO sebesar :	23,991,239,142.05	34,859,626,698.98
Hasil Pengelolaan Kekayaan Daerah yang Dipisahkan-LO terdiri dari :		
1) Bagian Laba yang Dibagikan kepada Pemerintah Daerah (Dividen) atas Penyertaan Modal pada BUMN-LO	-	-
2) Bagian Laba yang Dibagikan kepada Pemerintah Daerah (Dividen) atas Penyertaan Modal pada BUMD-LO	23,234,146,538.27	34,859,626,698.98
a) Bagian Laba yang Dibagikan kepada Pemerintah Daerah (Dividen) atas Penyertaan Modal pada BUMD (Le mbaga Keuangan)-LO	23,234,146,538.27	34,166,125,141.48
- PD. BPR. Bank Jogja	1,744,573,042.00	12,265,548,921.00
- Bank Pembangunan Daerah (BPD)	20,777,221,936.57	21,829,330,811.85
- Dinas Perindustrian Koperasi Usaha Kecil dan Menengah (BUKP)	712,351,559.70	71,245,408.63
b) Bagian Laba yang Dibagikan kepada Pemerintah Daerah (Dividen) atas Penyertaan	-	-
c) Bagian Laba yang Dibagikan kepada Pemerintah Daerah (Dividen) atas Penyertaan Modal pada BUMD (Bi	-	693,501,557.50
d) Bagian Laba yang Dibagikan kepada Pemerintah Daerah (Dividen) atas Penyertaan Modal pada BUMD (Bi	-	-
e) Bagian Laba yang Dibagikan kepada Pemerintah Daerah (Dividen) atas Penyertaan Modal pada BUMD (Bidang Sanitasi)-LO	-	-
3) Bagian Laba yang Dibagikan kepada Pemerintah Daerah (Dividen) atas Penyertaan Modal pada BUMD-LO	757,092,603.78	-
Jumlah Hasil Pengelolaan Kekayaan Daerah yang Dipisahkan-LO	23,991,239,142.05	34,859,626,698.98
	Jumlah Pendapatan-LO Per 31 Desember 2021 (Rp)	Jumlah Pendapatan-LO Per 31 Desember 2020 (Rp)

5.3. 1. 1. d. Lain-lain PAD yang Sah-LO	204,214,018,013.93	156,135,741,306.2830
Lain-lain PAD yang Sah-LO Terdiri dari :		
1) Hasil Penjualan BMD yang Tidak Dipisahkan- LO	454,774,950.00	1,620,611,826.0000
a) Hasil Penjualan Tanah-LO	-	-
b) Hasil Penjualan Peralatan dan Mesin-LO	37,703,950.00	1,546,378,076.0000
- Hasil Penjualan Alat Angkutan-LO	17,101,300.00	1,475,115,076.0000
- Hasil Penjualan Alat Kantor dan Rumah Tangga-LO	20,602,650.00	71,263,000.0000
c) Hasil Penjualan Gedung dan Bangunan-LO	417,071,000.00	74,233,750.0000
d) Hasil Penjualan Jalan, Jaringan, dan Irigasi-LO	-	-



PEMERINTAH KOTA YOGYAKARTA
CATATAN ATAS LAPORAN KEUANGAN
Untuk tahun-tahun yang berakhir pada tanggal 31 Desember 2021 dan 2020

148

e) Hasil Penjualan Aset Tetap Lainnya-LO	-	-
f) Hasil Penjualan Aset Lainnya-LO	-	-
2) Hasil Selisih Lebih Tukar Menukar BMD yang Tidak Dipisahkan	-	-
3) Hasil Pemanfaatan BMD yang Tidak Dipisahkan-LO	1,931,246,039.91	1,542,057,161.9164
a) Hasil Sewa BMD-LO	1,931,246,039.91	1,542,057,161.9164
- Hasil Sewa BMD Rusunawa Cokro (Dinas PUPKP)	215,244,000.00	438,968,400.0000
- Hasil Sewa BMD Rusunawa GBH (Dinas PUPKP)	290,561,700.00	-
- Hasil Sewa BMD Rusunawa Bener (Dinas PUPKP)	-	-
- Hasil Sewa BMD (Dinas Perhubungan)	6,000,000.00	5,000,000.0000
- Hasil Sewa BMD (BPKAD)	956,668,739.91	833,471,161.9164
- Hasil Sewa BMD (Pengelolaan Reksa Arcade)	128,417,600.00	243,417,600.0000
- Hasil Sewa Rumija (BPKAD)	334,354,000.00	21,200,000.0000
b) Hasil Kerja Sama Pemanfaatan BMD-LO	-	-
c) Hasil dari Bangun Guna Serah-LO	-	-
d) Hasil dari Bangun Serah Guna-LO	-	-
e) Hasil dari Kerja Sama Penyediaan Infrastruktur- LO	-	-
4) Hasil Kerja Sama Daerah-LO	-	-
5) Jasa Giro	5,042,456,362.00	6,167,302,851.0000
a) Jasa Giro pada Kas Daerah-LO	4,885,542,499.00	5,652,568,586.0000
b) Jasa Giro pada Kas di Bendahara-LO	156,913,863.00	514,734,265.0000
c) Jasa Giro pada Rekening Dana Cadangan-LO	-	-
d) Jasa Giro pada Rekening Dana BOS-LO	-	-
e) Jasa Giro Dana Kapitasi pada FKTP-LO	-	-
6) Hasil Pengelolaan Dana Bergulir-LO	-	-
7) Pendapatan Bunga-LO	8,549,791,659.00	6,242,796,178.6300
Pendapatan Bunga atas Penempatan Uang Pemerintah Daerah-LO	8,549,791,659.00	6,242,796,178.6300
- Rekening Deposito Pada PT. BPD DIY	8,549,791,659.00	2,903,124,979.0000
- Rekening Deposito Pada PT. Bank Bukopin	-	2,719,499,967.6300
- Rekening Deposito Pada PT. Bank Mega	-	277,123,290.0000
- Rekening Deposito Pada PT. Bank Jateng	-	343,047,942.0000
8) Penerimaan Ganti Rugi atas Kerugian Daerah (TP/TGR)	-	500,000.0000
a) TP/TGR terhadap Bendahara-LO	-	-
b) TP/TGR terhadap Pegawai Negeri Bukan Bendahara / Pejabat Lain-LO	-	500,000.0000
9) Penerimaan Komisi, Potongan, atau Bentuk Lain-LO	-	-
10) Penerimaan Keuntungan dari Selisih	-	-
11) Pendapatan Denda atas Keterlambatan Pelaksanaan Pekerjaan-LO	74,134,057.06	293,507,070.3200
12) Pendapatan Denda Pajak Daerah-LO	16,932,483,413.86	10,093,957,828.0000
a) Pendapatan Denda Pajak Hotel	6,222,695,902.00	616,900,283.0000
b) Pendapatan Denda Pajak Restoran	565,968,182.24	492,488,900.0000
c) Pendapatan Denda Pajak Hiburan	48,834,853.00	160,984,569.0000
d) Pendapatan Denda Pajak Reklame	11,658,340.00	5,876,637.0000
e) Pendapatan Denda Pajak Parkir	248,787,855.00	42,394,558.0000
f) Pendapatan Denda Pajak Air Tanah	28,237,522.00	14,216,448.0000
g) Pendapatan Denda Pajak Sarang Burung Walet	58,000.00	124,000.0000
h) Pendapatan Denda Pajak Bumi dan Bangunan	9,806,242,759.62	8,760,972,433.0000
13) Pendapatan Denda Retribusi Daerah-LO	419,152,200.00	417,751,024.0000
a) Pendapatan Denda Retribusi Jasa Umum-LO	419,152,200.00	417,751,024.0000
- Pendapatan Denda Retribusi Pengujian Kendaraan Bermotor (Dinas Perhubungan)	419,152,200.00	378,394,800.0000
- Pendapatan Bunga Retribusi Jasa Umum (Din. Perindag)	-	39,356,224.0000
b) Pendapatan Denda Retribusi Jasa Usaha-LO	-	-
c) Pendapatan Denda Retribusi Perizinan Tertentu-LO	-	-
14) Pendapatan Hasil Eksekusi atas Jaminan-LO	257,639,693.00	306,549,309.0000
Hasil Eksekusi atas Jaminan atas Pengadaan Barang/Jasa-LO	257,639,693.00	306,549,309.0000
15) Pendapatan dari Pengembalian-LO	986,453,791.76	628,516,419.0600
a) Pendapatan dari Pengembalian Kelebihan Pembayaran Gaji dan Tunjangan-LO	986,453,791.76	165,210,136.0000
b) Setoran Kelebihan Pembayaran Hasil Pemeriksaan	-	70,276,459.3900
c) Pendapatan dari pengembalian Selain Hibah	-	292,435,468.6700
d) Pendapatan dari pengembalian Hibah	-	100,594,355.0000
16) Pendapatan dari BLUD-LO	169,558,274,847.34	127,261,575,387.7670
a) Pendapatan BLUD RS Pratama	14,801,457,780.16	14,623,300,211.747
b) Pendapatan BLUD Puskesmas	21,080,468,083.00	23,031,806,945.0000
1. Pendapatan BLUD Puskesmas Danurejan I	720,726,896.00	788,766,141.0000
2. Pendapatan BLUD Puskesmas Danurejan II	534,759,429.00	614,169,914.0000
3. Pendapatan BLUD Puskesmas Gedongtengen	1,091,506,366.00	1,172,549,213.0000
4. Pendapatan BLUD Puskesmas Gondokusuman I	1,229,155,723.00	1,409,631,986.0000
5. Pendapatan BLUD Puskesmas Gondokusuman II	586,418,834.00	649,193,963.0000
6. Pendapatan BLUD Puskesmas Gondomanan	723,565,797.00	796,254,237.0000
7. Pendapatan BLUD Puskesmas Jetis	1,775,607,472.00	2,099,002,599.0000
8. Pendapatan BLUD Puskesmas Kotagede I	1,265,073,785.00	1,338,127,253.0000



9. Pendapatan BLUD Puskesmas Kotagede II	756,495,913.00	816,031,851.0000
10. Pendapatan BLUD Puskesmas Kraton	901,031,414.00	1,003,828,002.0000
11. Pendapatan BLUD Puskesmas Mantrijeron	1,650,742,758.00	1,818,933,755.0000
12. Pendapatan BLUD Puskesmas Mergangsan	1,501,855,547.00	1,629,535,923.0000
13. Pendapatan BLUD Puskesmas Ngampilan	766,763,224.00	816,304,190.0000
14. Pendapatan BLUD Puskesmas Pakualaman	554,544,108.00	621,383,028.0000
15. Pendapatan BLUD Puskesmas Tegalrejo	2,375,687,785.00	2,588,851,621.0000
16. Pendapatan BLUD Puskesmas Umbulharjo I	2,341,928,071.00	2,350,248,612.0000
17. Pendapatan BLUD Puskesmas Umbulharjo II	958,036,510.00	1,054,581,445.0000
18. Pendapatan BLUD Puskesmas Wirobrajan	1,346,568,451.00	1,464,413,212.0000
c) Pendapatan BLUD RSUD	127,795,236,468.29	80,632,311,385.2500
d) Pendapatan BLUD Taman Budaya	2,988,399,796.67	5,135,554,247.6700
e) Pendapatan BLUD UPT Pusat Bisnis	2,451,458,978.22	3,514,028,342.1000
f) Pendapatan BLUD UPT Logam	441,253,741.00	324,574,256.0000
17) Pendapatan Denda Pemanfaatan BMD yang Tidak Dipisahkan-LO	-	-
18) Pendapatan Dana Kapitasi JKN pada FKTP-LO	-	-
19) Pendapatan Hasil Pengelolaan Dana Bergulir- LO	-	-
20) Pendapatan Berdasarkan Putusan Pengadilan (Inkracht)-LO	-	-
21) Pendapatan Denda atas Pelanggaran Peraturan Daerah-LO	7,611,000.00	138,046,000.0000
22) Pendapatan Zakat, Infaq, Shadaqah, dan Wakaf -LO	-	-
23) Pendapatan dari pengelolaan BUKP	-	32,290,672.5900
a) Dana BUKP Pembinaan BUKP	-	-
b) Jasa Produksi BUKP	-	-
24) Fasilitas Sosial dan Fasilitas Umum	-	55,545,000.0000
25) Pendapatan dari pembayaran listrik	-	1,334,734,578.00
a) Pendapatan dari Pembayaran Listrik Pasar	-	1,326,288,778.0000
b) Denda Listrik Pasar	-	8,445,800.0000
Jumlah Lain-lain PAD yang Sah-LO	204,214,018,013.93	156,135,741,306.28

Penambahan lain-lain PAD yang sah 2021 sebesar Rp 97296206972.04000 merupakan mutasi tambah piutang dan pendapatan diterima dimuka pada tahun 2021. Sedangkan pengurangan lain-lain PAD yang sah 2021 sebesar Rp 67857418835.93380 merupakan mutasi kurang piutang tahun 2021 dan pendapatan diterima dimuka tahun 2022, 2023, dst.

JUMLAH PENDAPATAN ASLI DAERAH **652,764,036,866.18** **606,853,996,845.0930**

	Jumlah Pendapatan-LO Per 31 Desember 2021 (Rp)	Jumlah Pendapatan-LO Per 31 Desember 2020 (Rp)
5.3. 1. 2. PENDAPATAN TRANSFER SEBESAR	1,081,631,120,158.59	1,105,547,109,102.42
Jumlah tersebut adalah realisasi penerimaan pendapatan Transfer yang terdiri dari :		
5.3. 1. 2. a. Pendapatan Transfer Pemerintah Pusat - Dana Perimbangan	812,159,214,937.00	818,760,445,269.00
Transfer Pemerintah Pusat - Dana Perimbangan terdiri dari :		
1) Dana Transfer Umum-Dana Bagi Hasil (DBH)-LO		
a) DBH PBB-LO	6,824,536,033.00	3,464,788,688.00
b) DBH PPh Pasal 21-LO	53,441,292,745.00	43,680,510,229.00
c) DBH PPh Pasal 25 dan Pasal 29/WPOPDN-LO	-	-
d) DBH CHT-LO	920,314,935.00	908,708,756.00
e) DBH SDA Minyak Bumi-LO	-	788,301.00
f) DBH SDA Gas Bumi-LO	-	-
g) DBH SDA Pengusahaan Panas Bumi-LO	-	-
h) DBH SDA Mineral dan Batubara-Landrent-LO	13,120,052.00	-
i) DBH SDA Mineral dan Batubara-Royalty-LO	-	-
j) DBH SDA Kehutanan-PSDH-LO	86,733,451.00	35,906,013.00
k) DBH SDA Kehutanan-IIUPH-LO	-	-
l) DBH SDA Kehutanan-DR-LO	-	-
m) DBH SDA Perikanan-LO	1,357,619,150.00	788,276,289.00
Jumlah Dana Transfer Umum-Dana Bagi Hasil (DBH)-LO	62,643,616,366.00	48,878,978,276.00
2) Dana Alokasi Umum-LO	617,524,294,000.00	627,247,170,000.00
3) Dana Transfer Khusus-Dana Alokasi Khusus (DAK) Fisik		
a) DAK Fisik-Bidang Pendidikan-Reguler-SD	1,707,832,000.00	1,243,120,000.00
b) DAK Fisik-Bidang Pendidikan-Reguler-SMP	1,598,991,000.00	-
c) DAK Fisik-Bidang Pendidikan-Reguler-SKB	188,570,000.00	-
d) DAK Fisik-Bidang Kesehatan dan KB-Reguler-Pelayanan Kesehatan Dasar	7,367,012,490.00	2,968,890,802.00



e)	DAK Fisik-Bidang Kesehatan dan KB-Reguler-Pelayanan Kesehatan Rujukan	2,352,523,485.00	15,502,024,106.00
f)	DAK Fisik-Bidang Kesehatan dan KB-Reguler-Pelayanan Kefarmasian	1,710,525,314.00	1,129,743,474.00
g)	DAK Fisik-Bidang Kesehatan dan KB-Penugasan-Penguatan Intervensi Stunting	1,780,657,000.00	-
h)	DAK Fisik-Bidang Kesehatan dan KB-Reguler-KB	920,892,705.00	891,681,800.00
i)	DAK Fisik-Bidang Kesehatan dan KB-Penugasan-Penurunan Stunting KB	274,505,000.00	-
j)	DAK Fisik-Bidang Perumahan dan Permukiman-Afirmasi-Penyediaan Rumah Khusus	2,755,817,000.00	2,556,255,000.00
k)	DAK Fisik-Bidang Pariwisata-Penugasan	2,037,088,384.00	3,587,591,725.00
l)	DAK Fisik-Bidang Jalan-Reguler-Jalan	8,868,623,078.00	7,039,472,000.00
m)	DAK Fisik-Bidang Jalan-Penugasan-Jalan	3,685,849,400.00	6,224,252,000.00
n)	DAK Fisik-Bidang Sanitasi-Penugasan	1,219,922,884.00	-
o)	DAK Pengendalian Penyakit	-	1,485,526,105.00
	Jumlah Dana Transfer Khusus-Dana Alokasi Khusus (DAK) Fisik-LO	36,468,809,740.00	42,628,557,012.00
4)	Dana Transfer Khusus-Dana Alokasi Khusus (DAK) Non Fisik-LO		
a)	DAK Non Fisik-TPG PNSD	70,960,155,520.00	67,379,612,000.00
b)	DAK Non Fisik-Tamsil Guru PNSD	73,800,000.00	-
c)	DAK Non Fisik-BOP PAUD	7,315,200,000.00	7,001,400,000.00
d)	DAK Non Fisik-BOP Pendidikan Kesetaraan	2,136,128,048.00	1,605,487,500.00
e)	DAK Non Fisik-BOKKB-BOK	8,565,588,000.00	20,349,146,772.00
f)	DAK Non Fisik-BOKKB-Pengawasan Obat Makanan	-	-
g)	DAK Non Fisik-BOKKB-Akreditasi Puskesmas	-	-
h)	DAK Non Fisik-BOKKB-Jaminan Persalinan	-	-
i)	DAK Non Fisik-BOKKB-BOKB	2,621,578,700.00	1,522,849,200.00
j)	DAK Non Fisik-PK2UKM	446,781,712.00	551,028,879.00
k)	DAK Non Fisik-Dana Administrasi Kependudukan	1,289,201,851.00	1,366,399,230.00
l)	DAK Non Fisik-Dana Pelayanan Kepariwisataaan	725,658,000.00	229,816,400.00
m)	DAK Non Fisik-Dana Fasilitasi Penanaman Modal	326,462,000.00	-
n)	DAK Non Fisik-Dana Pelayanan Perlindungan Perempuan dan Anak	571,941,000.00	-
o)	DAK Non Fisik-Dana Ketahanan Pangan dan Pertanian	490,000,000.00	-
	Jumlah Dana Transfer Khusus-Dana Alokasi Khusus (DAK) Non Fisik-LO	95,522,494,831.00	100,005,739,981.00
	Jumlah Pendapatan Transfer Pemerintah Pusat - Dana Perimbangan-LO	812,159,214,937.00	818,760,445,269.00
5.3. 1. 2. b.	Pendapatan Transfer Pemerintah Pusat - Lainnya-LO	72,692,053,000.00	112,688,603,600.00
	Transfer Pemerintah Pusat - Lainnya terdiri dari :		
1)	Dana Insentif Daerah (DID)-LO	72,692,053,000.00	-
2)	Dana Keistimewaan-LO	-	-
3)	Dana Penyesuaian-LO	-	112,688,603,600.00
	Jumlah Transfer Pemerintah Pusat - Lainnya-LO	72,692,053,000.00	112,688,603,600.00
5.3. 1. 2. c.	Pendapatan Transfer Antar Daerah-LO	196,779,852,221.59	174,098,060,233.42
	Pendapatan Transfer Antar Daerah-LO berupa Bantuan Keuangan Umum dari Pemerintah Provinsi dan Bantuan Keuangan Khusus dari Peme		
1)	Pendapatan Bagi Hasil-LO	-	-
2)	Bantuan Keuangan		174,098,060,233.42
a)	Bantuan Keuangan Umum dari Pemerintah Provinsi		
-	Bagi Hasil Pajak Kendaraan Bermotor-LO	52,343,417,213.00	47,368,670,845.00
-	Bagi Hasil Bea Balik Nama Kendaraan Bermotor-LO	21,416,345,204.00	18,535,933,793.00
-	Bagi Hasil Pajak Bahan Bakar Kendaraan Bermotor-LO	28,031,568,807.00	29,209,668,052.00
-	Bagi Hasil Pajak Air Permukaan- LO	43,935,025.00	40,333,314.00
-	Bagi Hasil Pajak Rokok-LO	24,699,515,052.00	25,364,115,712.00
	Jumlah Bantuan Keuangan Umum dari Pemerintah Provinsi	126,534,781,301.00	120,518,721,716.00
b)	Bantuan Keuangan Khusus dari Pemerintah Provinsi		
-	Dana Keistimewaan	70,050,070,920.59	53,113,338,517.42
-	Bantuan Keuangan Khusus pada Dinas Sosial	195,000,000.00	286,000,000.00
-	Bantuan Keuangan Khusus pada Dinas Kesehatan	-	180,000,000.00
	Jumlah Bantuan Keuangan Khusus dari Pemerintah Provinsi	70,245,070,920.59	53,579,338,517.42
	Jumlah Pendapatan Transfer Antar Daerah-LO	196,779,852,221.59	174,098,060,233.42
	JUMLAH PENDAPATAN TRANSFER	1,081,631,120,158.59	1,105,547,109,102.42
5.3. 1. 3.	LAIN-LAIN PENDAPATAN DAERAH YANG SAH- LO	165,209,154,261.31	88,088,681,693.28
	Jumlah tersebut adalah realisasi penerimaan Lain-lain Pendapatan Daerah Yang Sah yang terdiri dari :		



5.3. 1. 3. a. Pendapatan Hibah	135,015,012,344.31	88,088,681,693.28
1) Pendapatan Hibah dari Pemerintah Pusat-LO	85,259,950,776.50	71,652,126,621.750
- Pendapatan Hibah Uang	-	28,836,922,535.000
- Pendapatan Hibah Barang Persediaan	28,103,581,166.50	692,683,405.000
- Pendapatan Hibah Aset Tetap	57,156,369,610.00	42,122,520,681.750
2) Pendapatan Hibah dari Pemerintah Daerah Lainnya-LO	47,747,976,567.81	13,543,192,943.250
- Pendapatan Hibah Barang Persediaan	38,654,484,393.81	13,543,192,943.250
- Pendapatan Hibah Aset Tetap	9,093,492,174.00	-
3) Pendapatan Hibah dari Kelompok Masyarakat/Perorangan Dalam Negeri-	1,709,085,000.00	997,362,128.280
- Pendapatan Hibah Barang Persediaan	110,460,000.00	997,362,128.280
- Pendapatan Hibah Aset Tetap	1,598,625,000.00	-
4) Pendapatan Hibah dari	298,000,000.00	1,896,000,000.000
- Pendapatan Hibah Uang	298,000,000.00	1,746,000,000.000
- Pendapatan Hibah Aset Tetap	-	150,000,000.000
5) Sumbangan Pihak Ketiga/Sejenis-LO	-	-
	Jumlah Pendapatan-LO Per 31 Desember 2021 (Rp)	Jumlah Pendapatan-LO Per 31 Desember 2020 (Rp)
5.3. 1. 3. b. Dana Darurat	-	-
5.3. 1. 3. c. Lain-lain Pendapatan Sesuai dengan Ketentuan Peraturan Perundang-	30,194,141,917.00	-
1) Pendapatan Hibah Dana BOS-LO	30,179,732,000.00	-
- Pendapatan Hibah Dana BOS SD	18,304,700,000.00	-
- Pendapatan Hibah Dana BOS SMP	11,875,032,000.00	-
2) Pendapatan atas Pengembalian Hibah-LO	14,409,917.00	-
- Pendapatan atas Pengembalian Hibah-LO	14,409,917.00	-
JUMLAH LAIN-LAIN PENDAPATAN SESUAI DENGAN KETENTUAN PERATURAN PERUNDANG-UNDANGAN-	165,209,154,261.31	88,088,681,693.28
JUMLAH PENDAPATAN-LO	1,899,604,311,286.07	1,800,489,787,640.79

5.3.2. BEBAN

Realisasi Beban tahun 2021 dengan rincian sebagai berikut:

	Jumlah Beban-LO Per 31 Desember 2021 (Rp)	Jumlah Beban-LO Per 31 Desember 2021 (Rp)
5.3. 2. 1. BEBAN OPERASI	1,507,509,111,504.59	1,277,547,111,697.11
Realisasi Beban Operasi tahun 2021 terdiri dari :		
5.3. 2. 1. a. Beban Pegawai	695,265,846,419.55	728,843,486,449.78
1) Beban Gaji dan Tunjangan - LO	347,046,069,604.00	426,912,313,947.00
2) Beban Tambahan Penghasilan ASN	163,796,597,018.00	151,438,699,206.00
3) Beban Tambahan Penghasilan berdasarkan Pertimbangan	162,416,419,567.55	142,814,052,730.78
4) Beban Gaji dan Tunjangan DPRD	20,129,676,996.00	-
5) Beban Gaji dan Tunjangan KDH/WKDH	793,750,600.00	-
6) Beban Penerimaan Lainnya Pimpinan DPRD serta KDH/WKDH	1,083,332,634.00	7,678,420,566.00
7) Beban Pegawai BOS	-	-
8) Beban Pegawai BLUD	-	-
5.3. 2. 1. b. Beban Barang dan Jasa	728,340,773,896.65	476,053,839,740.76
1) Beban Barang	231,088,813,455.71	118,036,527,466.18
a) Beban Barang Pakai Habis	230,762,409,690.71	118,036,527,466.18
b) Beban Barang Tak Habis Pakai	326,003,765.00	-
c) Beban Barang Bekas Dipakai	400,000.00	-
2) Beban Jasa	404,271,495,552.17	258,116,090,607.37
a) Beban Jasa Kantor	308,634,168,581.90	187,073,439,168.43
b) Beban Iuran Jaminan/Asuransi	50,410,427,736.27	44,401,530,680.07
c) Beban Sewa Tanah	766,194,858.00	-



d) Beban Sewa Peralatan dan Mesin	9,665,169,972.00	4,022,961,950.00
e) Beban Sewa Gedung dan Bangunan	3,458,764,715.00	2,264,429,666.67
f) Beban Sewa Jalan, Jaringan dan Irigasi	81,600,000.00	
g) Beban Sewa Aset Tetap Lainnya	391,893,850.00	
h) Beban Jasa Konsultansi Konstruksi	16,055,116,007.00	
i) Beban Jasa Konsultansi Non Konstruksi	49,700,000.00	5,091,241,300.00
j) Beban Jasa Ketersediaan Layanan (Availability Payment)	610,276,569.00	
k) Beban Beasiswa Pendidikan PNS	114,850,000.00	133,840,000.00
l) Beban Kursus/Pelatihan, Sosialisasi, Bimbingan Teknis serta Pendidikan dan Pelatihan	9,678,219,851.00	15,128,647,842.20
m) Beban Jasa Insentif Pemungutan Pajak Daerah	255,413,134.00	
n) Beban Jasa Insentif bagi Pegawai Non ASN atas Pemungutan Retribusi	4,099,700,278.00	
3) Beban Pemeliharaan	65,384,075,285.87	45,866,090,348.03
a) Beban Pemeliharaan Tanah	1,558,314,960.00	-
b) Beban Pemeliharaan Peralatan dan Mesin	13,100,449,060.74	6,563,208,860.00
c) Beban Pemeliharaan Gedung dan Bangunan	36,528,429,035.13	25,715,000,114.62
d) Beban Pemeliharaan Jalan, Jaringan dan Irigasi	13,703,004,480.00	3,716,539,041.00
e) Beban Pemeliharaan Aset Tetap Lainnya	493,877,750.00	9,871,342,332.41
4) Beban Perjalanan Dinas	20,240,402,717.90	10,874,602,667.07
a) Beban Perjalanan Dinas Dalam Negeri	20,240,402,717.90	10,874,602,667.07
b) Beban Perjalanan Dinas Luar Negeri	-	-
5) Beban Uang dan/atau Jasa untuk Diberikan kepada Pihak Ketiga/Pihak Lain/Masyarakat	7,355,986,885.00	4,912,096,046.01
a) Beban Uang yang Diberikan kepada Pihak Ketiga / Pihak Lain /	6,370,807,854.00	4,496,929,000.00
b) Beban Jasa yang Diberikan kepada Pihak Ketiga / Pihak Lain /	985,179,031.00	415,167,046.01
6) Beban Barang Kelayan Panti	-	85,463,600.00
7) Beban Bantuan Transport dan Akomodasi	-	4,311,970,054.00
8) Beban Pelaksanaan Kegiatan Belajar Mengajar (KBM)	-	200,000,000.00
9) Beban Pemberian Kompensasi kepada Perorangan / Masyarakat / Lembaga	-	102,000,000.00
10) Beban Barang dan Jasa BOS	-	33,548,998,952.10
11) Beban Barang dan Jasa BLUD	-	-
5.3. 2. 1. c. Beban Bunga	-	-
5.3. 2. 1. d. Beban Subsidi	-	-
5.3. 2. 1. e. Beban Hibah	44,079,773,345.00	38,725,063,808.00
1) Beban Hibah kepada Pemerintah Pusat	1,137,885,000.00	881,361,000.00
- Belanja Hibah Uang kepada Pemerintah Pusat	1,137,885,000.00	
- Belanja Hibah Barang kepada Pemerintah Pusat	-	
2) Beban Hibah kepada Pemerintah Daerah Lainnya	-	-
3) Beban Hibah kepada BUMN	-	-
4) Beban Hibah Uang kepada BUMD	-	-
5) Beban Hibah kepada Badan, Lembaga, Organisasi Kemasyarakatan yang Berbadan Hukum Indonesia	12,269,241,314.00	4,765,617,366.00
- Belanja Hibah Uang kepada Badan dan Lembaga yang Bersifat	12,269,241,314.00	
- Belanja Hibah Uang kepada Badan dan Lembaga Nirlaba/Sukarela	-	
6) Beban Hibah Dana BOS	29,895,288,013.00	33,078,085,442.00
7) Beban Hibah Bantuan Keuangan Kepada Partai Politik	777,359,018.00	
5.3. 2. 1. f. Beban Bantuan Sosial	32,136,344,500.00	25,029,937,400.00
1) Beban Bantuan Sosial Uang kepada Individu	30,645,344,500.00	135,000,000.00
2) Beban Bantuan Sosial Uang kepada Keluarga	1,491,000,000.00	-
3) Beban Bantuan Sosial Uang kepada Kelompok Masyarakat	-	24,894,937,400.00
4) Beban Bantuan Sosial Uang kepada Lembaga Non Pemerintahan (Bidang Pendidikan, Keagamaan dan Bidang Lainnya)	-	-
	Jumlah Beban-LO Per 31 Desember 2021 (Rp)	Jumlah Beban-LO Per 31 Desember 2020 (Rp)
5.3. 2. 1. g. Beban Penyisihan Piutang	7,686,373,343.39	8,894,784,298.57
1) Beban Penyisihan Piutang Pajak Daerah	4,752,505,229.22	5,739,977,231.13
2) Beban Penyisihan Piutang Retribusi Daerah	276,127,627.50	1,303,736,951.20



3) Beban Penyisihan Piutang Hasil Pengelolaan Kekayaan Daerah	-	-
4) Beban Penyisihan Piutang Lain-Lain PAD yang Sah	2,390,612,450.92	1,833,341,760.85
5) Beban Penyisihan Piutang Transfer Pemerintah Pusat	-	8,011,975.39
6) Beban Penyisihan Piutang Transfer Antar Daerah	22,871,275.75	-
7) Beban Penyisihan Piutang Lainnya	244,256,760.00	9,716,380.00
Jumlah Beban Penyisihan Piutang	7,686,373,343.39	8,894,784,298.57

JUMLAH BEBAN OPERASI **1,507,509,111,504.59** **1,277,547,111,697.11**

Rincian belanja dibayar dimuka dan pembayaran utang serta rincian utang belanja terdapat pada lampiran 19A

5.3. 2. 2. BEBAN PENYUSUTAN DAN AMORTISASI	79,897,042,509.69	
Realisasi Beban Penyusutan dan Amortisasi tahun 2021 terdiri dari :		
5.3. 2. 2. a) Beban Penyusutan Peralatan dan Mesin	45,530,467,305.80	94,459,437,739.52
5.3. 2. 2. b) Beban Penyusutan Gedung dan Bangunan	11,213,565,999.69	24,361,859,740.62
5.3. 2. 2. c) Beban Penyusutan Jalan, Jaringan dan Irigasi	20,473,093,628.10	34,988,235,478.75
5.3. 2. 2. d) Beban Penyusutan Aset Tetap Lainnya	91,582,791.18	-
5.3. 2. 2. e) Beban Penyusutan Aset Lainnya	-	-
5.3. 2. 2. f) Beban Amortisasi Aset Tidak Berwujud	2,588,332,784.92	7,496,572,437.38
1) Beban Amortisasi Aset Tidak Berwujud - Software	-	-
2) Beban Amortisasi Aset Tidak Berwujud-Kajian	2,588,332,784.92	7,496,572,437.38
JUMLAH BEBAN PENYUSUTAN DAN AMORTISASI	79,897,042,509.69	161,306,105,396.27

5.3. 2. 3. BEBAN TRANSFER		
Realisasi Beban Transfer tahun 2021 terdiri dari :		
5.3. 2. 3. a) Beban Bantuan Keuangan antar Daerah Provinsi	-	-
5.3. 2. 3. b) Beban Bantuan Keuangan antar Daerah Kabupaten/Kota	466,746,200.00	-
5.3. 2. 3. c) Beban Bantuan Keuangan Daerah Provinsi ke Kabupaten/Kota	-	-
5.3. 2. 3. d) Beban Bantuan Keuangan Kabupaten/Kota ke Daerah Provinsi	592,771,280.00	583,430,060.00
5.3. 2. 3. e) Beban Bantuan Keuangan Daerah Provinsi atau Kabupaten/Kota ke Desa	-	-
5.3. 2. 3. f) Beban Transfer Dana Otonomi Khusus Provinsi kepada Kabupaten/Kota	-	-
5.3. 2. 3. g) Beban Transfer Bantuan Keuangan Lainnya	-	777,359,018.00
JUMLAH BEBAN TRANSFER	1,059,517,480.00	1,360,789,078.00

5.3. 2. 4. BEBAN TAK TERDUGA		
Realisasi Beban Tak Terduga tahun 2021 terdiri dari:		
5.3. 2. 4. a) Beban Tak Terduga	5,350,719,740.00	-
JUMLAH BEBAN TAK TERDUGA	5,350,719,740.00	-
JUMLAH BEBAN	1,593,816,391,234.28	1,440,214,006,171.38
SURPLUS/DEFISIT DARI OPERASI	305,787,920,051.79	360,275,781,469.41

5.3.3. SURPLUS/ DEFISIT DARI KEGIATAN NON OPERASIONAL

5.3. 3. 1. SURPLUS NON OPERASIONAL		
5.3. 3. 1. a. Surplus Penjualan/Pertukaran/Pelepasan Aset Non Lancar-LO	-	-
5.3. 3. 1. b. Surplus Penyelesaian Kewajiban Jangka Panjang-LO	-	-
5.3. 3. 1. c. Surplus dari Kegiatan Non Operasional Lainnya	-	-
Jumlah Surplus Non Operasional	-	-

5.3. 3. 2. DEFISIT NON OPERASIONAL		
5.3. 3. 2. a. Defisit Penjualan/Pertukaran/Pelepasan Aset Non Lancar-LO	-	-
5.3. 3. 2. b. Defisit Penyelesaian Kewajiban Jangka Panjang-LO	-	-
5.3. 3. 2. c. Defisit dari Kegiatan Non Operasional Lainnya	-	-
Jumlah Defisit Non Operasional	-	-

JUMLAH SURPLUS/DEFISIT DARI KEGIATAN NON OPERASIONAL **-** **-**

SURPLUS/DEFISIT SEBELUM POS LUAR BIASA **305,787,920,051.79** **360,275,781,469.41**



	<u>Jumlah Beban-LO Per 31 Desember 2021 (Rp)</u>	<u>Jumlah Beban-LO Per 31 Desember 2021 (Rp)</u>
5.3.3. POS LUAR BIASA		
5.3. 4. 1. PENDAPATAN LUAR BIASA		
5.3. 4. 1. a Pendapatan Luar Biasa		
1) Pendapatan Luar Biasa	-	-
Jumlah Pendapatan Luar Biasa	-	-
	<u>Jumlah Beban-LO Per 31 Desember 2021 (Rp)</u>	<u>Jumlah Beban-LO Per 31 Desember 2021 (Rp)</u>
5.3. 4. 2. BEBAN LUAR BIASA		
5.3. 4. 2. a Beban Luar Biasa		
1) Beban Luar Biasa	-	74,385,331,447.58
Jumlah Beban Luar Biasa	-	74,385,331,447.58
POS LUAR BIASA	-	(74,385,331,447.58)
SURPLUS/DEFISIT LO	<u>305,787,920,051.79</u>	<u>285,890,450,021.83</u>



5.4. PENJELASAN POS-POS LAPORAN PERUBAHAN EKUITAS

Komponen Laporan Perubahan Ekuitas terdiri dari Ekuitas awal, Surplus/defisit LO, Dampak kumulatif perubahan kebijakan/kesalahan mendasar dan Ekuitas akhir.

	31 Desember 2021	31 Desember 2020
	Rp	Rp
5.4.1. EKUITAS AWAL	4,497,237,740,482.83	4,234,883,563,121.72

Ekuitas awal 2021 sebesar Rp 4.497.237.740.482,83. Ekuitas ini merupakan ekuitas akhir tahun 2020

Ekuitas awal tahun 2021 sebesar RpRp4.497.237.740.482,83 merupakan selisih dari total aset akhir tahun 2020 sebesar Rp4.506.498.945.235,37 dan kewajiban akhir tahun 2020 sebesar Rp9.261.204.752,54

	31 Desember 2021	31 Desember 2020
	Rp	Rp
5.4.2. SURPLUS/DEFISIT LO	305,787,920,051.79	285,890,450,021.83

Surplus/Defisit LO tahun 2020 sebesar Rp285.890.450.021,83 dan surplus/defisit LO tahun 2021 sebesar Rp305.787.920.051,79 merupakan selisih antara pendapatan LO dan beban selama satu periode pelaporan, setelah diperhitungkan surplus/defisit dari kegiatan non operasional dan pos luar biasa.

	31 Desember 2021	31 Desember 2020
	Rp	Rp
5.4.3. DAMPAK KUMULATIF PERUBAHAN KEBIJAKAN/KESALAHAN MENDASAR		

Dampak kumulatif perubahan kebijakan/kesalahan mendasar sebesar Rp0,-

JUMLAH

	31 Desember 2021	31 Desember 2020
	Rp	Rp
5.4.4. EKUITAS MUTASI		

Ekuitas mutasi terdiri dari:

- Penyesuaian penyisihan piutang	15,860,581.39	272,800,174.13
- Koreksi Aset		15,116,839,439.00
- Persediaan dari BTT		18,669,500,544.90
- Aset Tetap dari BTT		14,368,783,754.00
- Ekstrakomp		(88,592,630,880.53)
- Penyesuaian penyusutan aset	(84,350,678,160.09)	(25,082,323,738.54)
- Penyesuaian amortisasi	(5,873,845,918.85)	
- Penyesuaian Investasi Permanen	7,234,183,519.46	11,782,120,236.45
- Penyesuaian Piutang Pendapatan Pajak	(1,972,933,065.18)	22,696,575,462.00
- Penyesuaian Piutang Pendapatan Retribusi	59,959,582.00	(148,033,046.50)
- Penyesuaian Piutang Pendapatan Lain-Lain PAD yang Sah	5,338,304,222.19	3,782,117,736.40
- Penyesuaian Aset Tanah selain mutasi masuk dari hibah	(14,747,184,239.82)	2,768,091,400.00
- Penyesuaian Aset Peralatan dan Mesin selain mutasi masuk dari hibah	30,458,798,843.74	(853,738,499.82)
- Penyesuaian Aset Gedung dan Bangunan selain mutasi masuk dari hibah	(27,876,046,408.87)	747,167,532.33
- Penyesuaian Aset Jalan, Irigasi dan Jaringan	755,697,574.34	768,471,197.87
- Penyesuaian Aset Tetap Lainnya selain mutasi masuk dari hibah	(10,374,976,912.64)	165,766,027.59
- Penyesuaian KDP	3,336,755,981.04	
- Penyesuaian Aset Tidak Berwujud	6,640,211,087.00	
- Penyesuaian Tagihan Jangka Panjang	(362,916,300.00)	
- Penyesuaian Aset Lain-lain (barang rusak)	(97,280,068.32)	
- Penyesuaian Investasi non permanen	1,649,260.00	2,220,000.00
- Penyesuaian Utang	(62,799,997.00)	
- Penyesuaian penyisihan Bagian lancar tagihan pemberian pinjaman	1,000,000.00	
- Penerimaan Kembali Pemberian Pinjaman Daerah		

JUMLAH

(91,876,240,419.63) **(23,536,272,660.72)**

	31 Desember 2021	31 Desember 2020
	Rp	Rp
5.4.5. EKUITAS AKHIR	4,711,149,420,114.98	4,497,237,740,482.83

Ekuitas akhir Tahun 2020 adalah sebesar Rp4.497.237.740.482,83. dan ekuitas akhir tahun 2021 sebesar Rp4.711.149.420.114,98.

Ekuitas ini merupakan hasil dari penjumlahan ekuitas awal tahun ditambah surplus/defisit-LO dan ekuitas mutasi.



PEMERINTAH KOTA YOGYAKARTA
CATATAN ATAS LAPORAN KEUANGAN
Untuk tahun-tahun yang berakhir pada tanggal 31 Desember 2021 dan 2020

BAB V
PENJELASAN POS-POS LAPORAN KEUANGAN

5.5. PENJELASAN POS-POS NERACA

5.5.1. A S E T

5.5.1.1. ASET LANCAR

	31 Desember 2021	31 Desember 2020
	Rp	Rp
5.5.1.1.a. Kas dan Setara Kas		
1) Kas di Kas Daerah	258,150,547,978.90	326,448,450,039.90
Kas di Kas Daerah sebesar Rp258.150.547.978,90 merupakan saldo kas Pemerintah Kota Yogyakarta yang seluruhnya berada di Rekening Kas Umum Daerah di Bank BPD DIY. Terdiri dari Rp258.150.547.978,90 merupakan Saldo Kas di Kas Daerah sampai dengan 31 Desember 2021.		
dan		
2) Kas di Bendahara Penerimaan	-	13,090,669.00
3) Kas di Bendahara Pengeluaran		
1) Sisa Uang Persediaan/ Tambahan Uang	333,904.00	7,272,715.00
2) Pajak Belum Disetor		
3) Titipan di Bendahara Pengeluaran		6,383,400.00
Jumlah Kas di Bendahara Pengeluaran	333,904.00	13,656,115.00
Kas di Bendahara Pengeluaran sebesar Rp333.904,00 merupakan sisa uang persediaan(UP) Badan Penanggulangan Bencana Daerah yang belum disetorkan sampai dengan 31 Desember 2021.		
Rincian Kas di Bendahara Pengeluaran terdapat di Lampiran 1B .		
4) Kas di BLUD		
1) Kas di BLUD RSUD	50,688,662,923.80	35,746,744,809.51
2) Kas di BLUD Taman Budaya	1,291,764,111.44	1,136,039,337.44
3) Kas di BLUD Unit Kerja Pusk. Danurejan I	212,496,272.20	188,036,452.20
4) Kas di BLUD Unit Kerja Pusk. Danurejan II	80,885,037.14	140,227,274.14
5) Kas di BLUD Unit Kerja Pusk. Gedongtengen	22,894,416.00	171,619,108.00
6) Kas di BLUD Unit Kerja Pusk. Gondokusuman I	511,548,686.64	533,442,357.64
7) Kas di BLUD Unit Kerja Pusk. Gondokusuman II	202,151,429.00	160,592,002.00
8) Kas di BLUD Unit Kerja Pusk. Gondomanan	209,080,902.00	146,689,710.00
9) Kas di BLUD Unit Kerja Pusk. Jetis	79,056,249.00	162,554,580.00
10) Kas di BLUD Unit Kerja Pusk. Kotagede I	74,155,633.00	37,092,914.00
11) Kas di BLUD Unit Kerja Pusk. Kotagede II	184,960,341.00	122,321,744.00
12) Kas di BLUD Unit Kerja Pusk. Kraton	208,234,184.00	235,431,361.00
13) Kas di BLUD Unit Kerja Pusk. Mantriijeron	226,332,514.00	405,435,650.00
14) Kas di BLUD Unit Kerja Pusk. Mergangsan	534,420,320.00	892,452,988.00
15) Kas di BLUD Unit Kerja Pusk. Ngampilan	98,286,015.63	159,716,722.45
16) Kas di BLUD Unit Kerja Pusk. Pakualaman	299,830,777.00	301,599,235.00
17) Kas di BLUD Unit Kerja Pusk. Tegalrejo	323,553,190.00	290,657,823.00
18) Kas di BLUD Unit Kerja Pusk. Umbulharjo I	331,227,154.00	235,805,702.00
19) Kas di BLUD Unit Kerja Pusk. Umbulharjo II	125,968,702.00	26,312,858.00
20) Kas di BLUD Unit Kerja Pusk. Wirobrajan	116,481,802.00	103,117,082.00
21) Kas di BLUD RS Pratama	10,900,076,703.64	7,379,376,649.75
22) Kas di BLUD UPT Pusat Bisnis	2,024,457,101.19	2,383,390,452.42
23) Kas di BLUD UPT Logam	139,684,092.20	93,958,368.20
Jumlah Kas di BLUD	68,886,208,556.88	51,052,615,180.75



PEMERINTAH KOTA YOGYAKARTA
CATATAN ATAS LAPORAN KEUANGAN
Untuk tahun-tahun yang berakhir pada tanggal 31 Desember 2021 dan 2020

Kas di BLUD RSUD sebesar Rp50.688.662.923,80 terdiri dari saldo rekening giro pada Bank BPD DIY No. 006.111.001162 sebesar Rp6.835.503.089,26, saldo rekening giro pada Bank BNI No. 371.195.0001 sebesar Rp461.370.583,00, saldo rekening giro pada Bank Mandiri No. 137-00-1396574-0 sebesar Rp391.789.251,54, deposito sebesar Rp43.000.000.000,00 pada Bank BPD DIY. Rincian deposito terdapat pada **Lampiran 1D**.

Kas di BLUD Taman Budaya sebesar Rp1.291.764.111,44 merupakan saldo rekening giro pada Bank BPD DIY No. 006.111.000341 sebesar Rp1.223.763.258,44, sisa kas di Bendahara Penerimaan Rp48.000.853,00 kas kecil di Bendahara Pengeluaran sebesar Rp20.000.000,00.

Kas di BLUD Unit Kerja Puskesmas Danurejan I sebesar Rp212.496.272,20 terdiri dari saldo rekening giro pada Bank BPD DIY No. 006.111.001326 sebesar Rp212.470.172,20 dan Rp26.100,00 di Kas BLUD Bendahara pengeluaran .

Kas di BLUD Unit Kerja Puskesmas Danurejan II sebesar Rp80.885.037,14 merupakan saldo rekening giro pada Bank BPD DIY No. 006.111.001333 .

Kas di BLUD Unit Kerja Puskesmas Gedongtengen sebesar Rp22.894.416,00 merupakan saldo rekening giro pada Bank BPD DIY No. 006.111.001330 .

Kas di BLUD Unit Kerja Puskesmas Gondokusuman I sebesar Rp511.548.686,64 merupakan saldo rekening giro pada Bank BPD DIY No. 006.111.001293 .

Kas di BLUD Unit Kerja Puskesmas Gondokusuman II sebesar Rp202.151.429,00 merupakan saldo rekening giro pada Bank BPD DIY No. 006.111.001327.

Kas di BLUD Unit Kerja Puskesmas Gondomanan sebesar Rp209.080.902,00 merupakan saldo rekening giro pada Bank BPD DIY No. 006.111.001296.

Kas di BLUD Unit Kerja Puskesmas Jetis sebesar Rp79.056.249,00 merupakan saldo rekening giro pada Bank BPD DIY No. 006.111.001268.

Kas di BLUD Unit Kerja Puskesmas Kotagede I sebesar Rp74.155.633,00 merupakan saldo rekening giro pada Bank BPD DIY No. 006.111.001295.

Kas di BLUD Unit Kerja Puskesmas Kotagede II sebesar Rp184.756.341,00 merupakan saldo rekening giro pada Bank BPD DIY No. 006.111.001325 dan Rp204.000,00 di Kas BLUD Bendahara Pengeluaran.

Kas di BLUD Unit Kerja Puskesmas Kraton sebesar Rp208.234.184,00 merupakan saldo rekening giro pada Bank BPD DIY No. 006.111.001328 sebesar Rp208.131.684,00 dan titipan kelebihan pengembalian up Rp102.500,00

Kas di BLUD Unit Kerja Puskesmas Mantrijeron sebesar Rp226.332.514,00 merupakan saldo rekening giro pada Bank BPD DIY No. 006.111.001294.

Kas di BLUD Unit Kerja Puskesmas Mergangsan sebesar Rp534.420.320,00 merupakan saldo rekening giro pada Bank BPD DIY No. 006.111.001271.

Kas di BLUD Unit Kerja Puskesmas Ngampilan sebesar Rp98.286.015,63 terdiri dari saldo rekening giro pada Bank BPD DIY No. 006.111.001331 sebesar Rp96.755.007,63 dan Rp1.531.008,00 di Kas BLUD Bendahara Pengeluaran

Kas di BLUD Unit Kerja Puskesmas Pakualaman sebesar Rp299.830.777,00 merupakan saldo rekening giro pada Bank BPD DIY No. 006.111.001332.

Kas di BLUD Unit Kerja Puskesmas Tegalrejo sebesar Rp323.553.190,00 merupakan saldo rekening giro pada Bank BPD DIY No. 006.111.001270.

Kas di BLUD Unit Kerja Puskesmas Umbulharjo I sebesar Rp331.227.154,00 merupakan saldo rekening giro pada Bank BPD DIY No. 006.111.001269.

Kas di BLUD Unit Kerja Puskesmas Umbulharjo II sebesar Rp125.968.702,00 merupakan saldo rekening giro pada Bank BPD DIY No. 006.111.001329 sebesar Rp125.831.702,00 dan titipan kelebihan setor pendapatan Rp137.000,00



PEMERINTAH KOTA YOGYAKARTA
CATATAN ATAS LAPORAN KEUANGAN
Untuk tahun-tahun yang berakhir pada tanggal 31 Desember 2021 dan 2020

Kas di BLUD Unit Kerja Puskesmas Wirobrajan sebesar Rp116.481.802,00 merupakan saldo rekening giro pada Bank BPD DIY No. 006.111.001324.

Kas di BLUD RS Pratama sebesar Rp10.900.076.703,64 terdiri dari saldo rekening giro pada Bank BPD DIY No. 006.111.001469 sebesar Rp10.632.014.699,35, saldo rekening giro Bank Mandiri Nomor rekening No. 137-00-1600008-1 sebesar Rp268.062.004,29.

Kas di BLUD UPT Pusat Bisnis Dinas Perindustrian dan Perdagangan sebesar Rp merupakan saldo rekening giro pada Bank BPD DIY No. 006.111.001290 sebesar Rp1.020.782.410,19, deposito sebesar Rp1.000.000.000,00 yang ditempatkan pada Bank BRI sebesar Rp500.000.000,00 dan Bank BPD DIY sebesar Rp500.000.000,00. Rincian deposito terdapat pada **Lampiran 1D**.

Kas di BLUD UPT Logam Perindustrian Koperasi dan UKM sebesar Rp139.684.092,20 merupakan saldo rekening giro pada Bank BPD DIY No. 006.111.001515.

5) Kas di Bendahara Dana BOS

(a) Sisa Kas BOSNAS dan BOS provinsi pada SDN Se-Kota Yogyakarta	450,594,791.16	2,286,048,450.16
(b) Sisa Kas BOSNAS dan BOS provinsi pada SMPN Se-Kota Yogyakarta	1,411,870,010.95	3,148,597,087.00
(c) Sisa Kas BOSDA	-	-
Jumlah Kas di Bendahara Dana BOS	1,862,464,802.11	5,434,645,537.16

Jumlah Kas dan Setara Kas tersebut tidak termasuk sisa kas Jaminan Pendidikan Daerah (JPD) di Bendahara sekolah dan di Rekening siswa yang belum dibelanjakan sampai dengan akhir tahun 2021. Saldo akhir JPD untuk sekolah dalam kota Tahun 2021 yang belum dibelanjakan sebesar Rp105.186.370,00 dan untuk Saldo akhir JPD untuk sekolah luar kota tahun 2021 sebesar Rp 0,00. Rincian sisa kas BOS di sekolah-sekolah dan JPD terdapat pada **Lampiran 1C**

	31 Desember 2021	31 Desember 2020
	Rp	Rp
6) Kas Lainnya	-	-
JUMLAH KAS DAN SETARA KAS	328,899,555,241.89	382,962,457,541.81

	31 Desember 2021	31 Desember 2020
	Rp	Rp
5.5.1.1.b. Investasi Jangka Pendek	-	-
5.5.1.1.c. Piutang Pajak Daerah	151,455,832,206.58	128,534,908,185.00

Piutang pajak disajikan sebesar nilai bersih yang dapat direalisasikan (*net realizable value*). Jumlah tersebut di atas merupakan saldo Piutang Pajak yang sudah ada ketetapannya, namun belum dibayar oleh Wajib Pajak per 31 Desember 2021 dan 31 Desember 2020 sebesar Rp151.455.832.206,58 dan Rp128.534.908.185,00 dengan rincian sebagai berikut :

1) Pajak Hotel	19,948,350,368.00	5,768,548,376.00
2) Pajak Restoran	5,229,730,973.58	5,563,610,868.00
3) Pajak Hiburan	1,400,857,285.00	2,321,688,016.00
4) Pajak Reklame	7,904,862,158.00	6,846,875,828.00
5) Pajak Parkir	1,632,127,741.00	965,161,552.00
6) Pajak Air Bawah Tanah	869,230,741.00	538,744,030.00
7) PBB	114,470,672,940.00	106,530,279,515.00
	151,455,832,206.58	128,534,908,185.00



PEMERINTAH KOTA YOGYAKARTA
CATATAN ATAS LAPORAN KEUANGAN
Untuk tahun-tahun yang berakhir pada tanggal 31 Desember 2021 dan 2020

Piutang Pajak yang disajikan merupakan piutang pokok pajak. Piutang PBB sebesar Rp 114.470.672.940,00 sudah termasuk pelimpahan piutang dari KPP Pratama yang dilimpahkan kepada Pemerintah Kota Yogyakarta pada tanggal 27 Januari 2012 sebesar Rp48.641.639.274,00.

Piutang Pajak dan penyisihan piutang pajak per 31 Desember 2020 tersebut berdasarkan umurnya dikelompokkan sebagai berikut :

<u>Umur Piutang</u>	<u>Nilai Piutang</u>	<u>Penyisihan</u>	<u>Nilai Bersih</u>
1) < 1 tahun	45,192,114,247.00	225,960,571.24	44,966,153,675.77
2) 1 -2 tahun	39,050,873,738.76	3,905,087,373.88	35,145,786,364.89
3) 2 - 5 tahun	28,424,942,219.24	14,212,471,109.62	14,212,471,109.62
4) > 5 tahun	38,787,902,001.58	38,787,902,001.58	0.00
	151,455,832,206.58	57,131,421,056.30	94,324,411,150.27

Daftar Piutang Pajak dan Rincian saldo Piutang Pajak berdasarkan umur dapat dilihat pada **Lampiran 2A dan Lampiran 2B**

Persentase penyisihan piutang daerah mengacu pada Peraturan Menteri Nomor 73 Tahun 2015 tentang Penyisihan Piutang dan Penyisihan Dana Bergulir Pada Pemerintah Daerah yang sudah ditindaklanjuti dengan Peraturan Walikota Yogyakarta Nomor 122 Tahun 2021 tentang Kebijakan Akuntansi dan Sistem Akuntansi Pemerintah Daerah.

Penyelesaian piutang pajak sampai saat ini masih dilakukan dengan berbagai upaya penagihan terhadap piutang yang masih ada

	<u>31 Desember 2021</u>	<u>31 Desember 2020</u>
	<u>Rp</u>	<u>Rp</u>
5.5.1.1.d. Piutang Retribusi Daerah	4,426,618,934.00	3,971,869,559.00

Piutang retribusi disajikan sebesar nilai bersih yang dapat direalisasikan (*net realizable value*). Jumlah tersebut di atas merupakan saldo Piutang Retribusi yang sudah ada ketetapanannya, namun belum dibayar oleh Wajib Bayar per 31 Desember 2021 dan 31 Desember 2020 sebesar Rp4.426.618.934,00 dan Rp3.971.869.559,00 dengan rincian sebagai berikut :

1) Retribusi Pelayanan Kesehatan (Puskesmas dan RSUD)	108,233,066.00	109,053,957.00
2) Retribusi Pelayanan Persampahan/Kebersihan	1,701,742,495.00	1,210,149,995.00
3) Retribusi Pasar (Kios, Los, Lapak)	2,183,510,885.00	2,219,533,119.00
4) Retribusi Parkir	191,542,388.00	191,542,388.00
5) Retribusi IMBB	241,590,100.00	241,590,100.00
JUMLAH PIUTANG RETRIBUSI	4,426,618,934.00	3,971,869,559.00

Rincian saldo Piutang Retribusi berdasarkan umur dapat dilihat pada **Lampiran 3**.

Piutang Retribusi dan Penyisihan piutang retribusi per 31 Desember 2021 sebesar Rp 4.426.618.934,00 tersebut berdasarkan umurnya dikelompokkan sebagai berikut :

<u>Umur Piutang</u>	<u>Nilai Piutang</u>	<u>Penyisihan</u>	<u>Nilai Bersih</u>
1) < 1 bulan	257,502,500.00	1,287,512.50	256,214,987.50
2) > 1 -3 bulan	468,837,000.00	46,883,700.00	421,953,300.00
3) > 3 - 12 bulan	1,356,103,244.00	678,051,622.00	678,051,622.00
4) >12 bulan	2,344,176,190.00	2,344,176,190.00	0.00
	4,426,618,934.00	3,070,399,024.50	1,356,219,909.50

Persentase penyisihan piutang daerah mengacu pada Peraturan Menteri Nomor 73 Tahun 2015 tentang Penyisihan Piutang dan Penyisihan Dana Bergulir Pada Pemerintah Daerah yang sudah ditindaklanjuti dengan Peraturan Walikota Yogyakarta Nomor 122 Tahun 2021 tentang Kebijakan Akuntansi dan Sistem Akuntansi Pemerintah Daerah.

Penyelesaian piutang retribusi sampai saat ini masih dilakukan dengan berbagai upaya penagihan terhadap piutang yang masih ada kemungkinan tertagih.

5.5.1.1.e. Piutang Hasil Pengelolaan Kekayaan Daerah yang Dipisahkan - -

	<u>31 Desember 2021</u>	<u>31 Desember 2020</u>
	<u>Rp</u>	<u>Rp</u>
5.5.1.1.f. Piutang Lain-lain PAD yang Sah	77,062,267,005.04	41,704,336,900.00

Jumlah tersebut merupakan saldo piutang lainnya per 31 Desember 2021 yang terdiri dari:

1) Piutang Puskesmas dan RS Pratama	4,492,998,429.00	2,726,751,972.00
-------------------------------------	------------------	------------------



PEMERINTAH KOTA YOGYAKARTA
CATATAN ATAS LAPORAN KEUANGAN
Untuk tahun-tahun yang berakhir pada tanggal 31 Desember 2021 dan 2020

2)	Piutang RSUD	23,489,869,192.00	1,891,170,638.00
3)	Piutang denda Pasar Ikan Higienis PT. Bummy Harapan Umat	6,760,000.00	6,760,000.00
4)	Piutang denda sewa hunian Rusunawa Cokrodirjan	29,037,000.00	23,140,000.00
5)	Piutang tagihan air Rusunawa Grha Bina Harapan dan Cokrodirj	48,867,350.00	38,148,150.00
6)	Piutang denda keterlambatan pengadaan barang (CV. Restu Biyu	36,874,656.00	36,874,656.00
7)	Piutang sewa kios makanan minuman dan pengelolaan kamar ma	376,125,000.00	304,512,500.00
8)	Piutang Listrik Kios Buku di Kompleks Taman Pintar	4,321,190.00	4,321,190.00
9)	Piutang denda PBB	39,752,756,247.62	34,435,820,803.00
10)	Piutang denda pajak hotel	1,807,370,097.00	732,357,691.00
11)	Piutang denda pajak restoran	76,178,206.00	23,463,160.00
12)	Piutang denda pajak Hiburan	9,088,407.00	8,350,407.00
13)	Piutang denda pajak parkir	545,000.00	806,600.00
14)	Piutang bunga pajak hotel	5,920,501,030.00	908,971,036.00
15)	Piutang bunga pajak restoran	617,404,796.42	301,835,344.00
16)	Piutang bunga pajak hiburan	123,089,168.00	141,630,225.00
17)	Piutang bunga pajak reklame	-	-
18)	Piutang bunga pajak parkir	221,237,196.00	70,178,488.00
19)	Piutang bunga pajak air bawah tanah	-	-
20)	Piutang denda titik reklame (PT Oscar Sembilan Pariwara)	49,244,040.00	49,244,040.00
JUMLAH PIUTANG LAINNYA		77,062,267,005.04	41,704,336,900.00

Piutang denda keterlambatan pengadaan barang dari CV. Restu Biyung merupakan reklas dari piutang Tuntutan Ganti Rugi pada

<u>Kualitas Piutang</u>	<u>Nilai Piutang</u>	<u>Penyisihan</u>	<u>Nilai Bersih</u>
1) Lancar	35,657,106,471.90	178,285,532.36	35,478,820,939.54
2) Kurang Lancar	13,514,291,836.96	1,351,429,183.70	12,162,862,653.26
3) Diragukan	11,939,661,745.76	5,969,830,872.88	5,969,830,872.88
4) Macet	15,951,206,950.42	15,951,206,950.42	0.00
	77,062,267,005.04	23,450,752,539.36	53,611,514,465.68

Penyelesaian Piutang Lainnya sampai saat ini masih dilakukan dengan berbagai upaya penagihan terhadap piutang yang masih ada kemungkinan tertagih

Rincian Piutang Lainnya ada pada **Lampiran 8A**.

5.5.1.1.g. Piutang Transfer Pemerintah Pusat

5.5.1.1.h. Piutang Transfer Antar Daerah

	31 Desember 2021 Rp	31 Desember 2020 Rp
Piutang Transfer - Bantuan Keuangan	4,574,255,149.00	1,602,395,078.00

Jumlah piutang transfer 2021 merupakan piutang bagi hasil pajak daerah provinsi sesuai dengan Keputusan Gubernur DIY No. 7/KEP/2022 tentang Penetapan Bagi Hasil Kurang Bayar Tahun 2021 atas Penerimaan Pajak Daerah Daerah Istimewa Yogyakarta Kepada Pemerintah Kabupaten dan Kota Tahun Anggaran 2022. Jumlah tersebut merupakan jumlah piutang transfer yang akan diterima pada tahun 2022.

<u>Kualitas Piutang</u>	<u>Nilai Piutang</u>	<u>Penyisihan</u>	<u>Nilai Bersih</u>
1) Lancar	4,574,255,149.00	22,871,275.75	4,551,383,873.25
2) Kurang Lancar	0.00	0.00	0.00
3) Diragukan	0.00	0.00	0.00
4) Macet	0.00	0.00	0.00
	4,574,255,149.00	22,871,275.75	4,551,383,873.25



PEMERINTAH KOTA YOGYAKARTA
CATATAN ATAS LAPORAN KEUANGAN
Untuk tahun-tahun yang berakhir pada tanggal 31 Desember 2021 dan 2020

	31 Desember 2021	31 Desember 2020
	Rp	Rp
5.5.1.1.i. Piutang Lainnya	2,337,885,967.00	2,031,836,167.00
1) Bagian Lancar Tagihan Pemberian Pinjaman	157,724,999.00	158,724,999.00

Jumlah tersebut merupakan piutang yang sudah jatuh tempo terakhir pada tahun 2015 namun masih ada realisasi pembayaran atas dana yang dipinjamkan oleh Pemerintah Kota Yogyakarta kepada 18 BMT di Kota Yogyakarta sebesar Rp158.724.999,00. Penyajian saldo akun Bagian Lancar Tagihan Pemberian Pinjaman per 31 Desember 2020 dilakukan untuk kepentingan penyisihan piutang dan penghitungan beban penyisihan piutang sehingga dimungkinkan dalam bagian lancar piutang ada piutang dalam kategori diragukan atau macet. Penyajian tersebut berdasarkan penerapan Akuntansi Piutang sesuai Buletin Teknis Standar Akuntansi Pemerintahan Berbasis Akrual Nomor 16. Bagian Lancar Pemberian Pinjaman dikelompokkan sebagai berikut:

<u>Kualitas Piutang</u>	<u>Nilai Piutang</u>	<u>Penyisihan</u>	<u>Nilai Bersih</u>
1) Lancar	0.00	0.00	0.00
2) Kurang Lancar	0.00	0.00	0.00
3) Diragukan	0.00	0.00	0.00
4) Macet	157,724,999.00	157,724,999.00	0.00
	157,724,999.00	157,724,999.00	0.00

Penyelesaian piutang bagian lancar tagihan pemberian pinjaman sampai saat ini masih dilakukan dengan berbagai upaya penagihan terhadap piutang yang masih ada kemungkinan tertagih.

Rincian Tagihan Pemberian Pinjaman dapat dilihat pada **Lampiran 4**.

	31 Desember 2021	31 Desember 2020
2) Bagian Lancar Tagihan Bagi Hasil Kemitraan	390,000,000.00	225,000,000.00

Jumlah tersebut merupakan bagian lancar piutang yang jatuh tempo dalam satu tahun atas Tagihan Bagi Hasil Kemitraan per 31 Desember 2021 dan per 31 Desember 2020 yang disajikan kembali berdasarkan penerapan Akuntansi Piutang sesuai Buletin Teknis Sistem Akuntansi Pemerintahan Berbasis Akrual Nomor 16 dengan rincian sebagai berikut :

1) Pengelolaan Penginapan Ngestilaras oleh Hotel Kayu Manis (BOT)	-	-
2) Pengelolaan Reksa Arcade oleh PT Bumi Kusuma Santosa	390,000,000	225,000,000
Jumlah Bagian Lancar Tagihan Bagi Hasil Kemitraan	390,000,000.00	225,000,000.00

Bagian Lancar Tagihan Bagi Hasil Kemitraan dikelompokkan sebagai berikut:

<u>Kualitas Piutang</u>	<u>Nilai Piutang</u>	<u>Penyisihan</u>	<u>Nilai Bersih</u>
1) Lancar	275,000,000.00	1,375,000.00	273,625,000.00
2) Kurang Lancar	115,000,000.00	11,500,000.00	103,500,000.00
3) Diragukan	0.00	0.00	0.00
4) Macet	0.00	0.00	0.00
	390,000,000.00	12,875,000.00	377,125,000.00

Pemerintah Kota Yogyakarta menjalin kerjasama kemitraan dengan pihak ketiga dalam bentuk *Build, Operate and Transferred* (BOT). Kemitraan ini dimaksudkan untuk membangun dan mengelola aset Pemerintah Kota Yogyakarta dan di akhir masa perjanjian, aset yang dibangun dan dikelola oleh pihak ketiga tersebut diserahkan kembali kepada Pemerintah Kota Yogyakarta. Selama masa pengelolaan, Pemerintah Kota Yogyakarta berhak mendapatkan kontribusi pendapatan sesuai perjanjian. Rincian kemitraan BOT adalah sebagai berikut :

1) *Pengelolaan Pesanggrahan Ngestilaras oleh Hotel Kayu Manis.*

Kerjasama pemanfaatan dan pengelolaan Pesanggrahan Ngestilaras dimulai pada tanggal 16 Agustus 2004, berlaku selama jangka waktu 15 tahun dan berakhir pada tahun 2020. Pemerintah Kota Yogyakarta menyertakan investasi dalam bentuk aset tanah dan bangunan sebesar Rp861.000.000,00 dan investasi pihak ketiga sebesar Rp200.000.000,00.



PEMERINTAH KOTA YOGYAKARTA
CATATAN ATAS LAPORAN KEUANGAN
Untuk tahun-tahun yang berakhir pada tanggal 31 Desember 2021 dan 2020

2) *Pengelolaan Reksa Arcade oleh PT Bumi Kusuma Santosa.*

Kerjasama pembangunan dan pengelolaan aset eks Pasar Reksonegaran (Reksa Arcade) dimulai pada tanggal 30 Agustus 2004 untuk jangka waktu 20 tahun yang akan berakhir pada Tahun 2025. Investasi yang disertakan oleh Pemerintah Kota Yogyakarta seluruh nilai tanah dan bangunan dengan nilai Rp6.408.300.000,00, sedangkan investasi pihak ketiga sebesar Rp6.895.566.560,00.

Penyelesaian piutang bagian lancar tagihan bagi hasil kemitraan sampai saat ini masih dilakukan dengan berbagai upaya penagihan terhadap piutang yang masih ada kemungkinan tertagih.

Rincian Bagian Lancar Tagihan Bagi Hasil Kemitraan dapat dilihat pada **Lampiran 5A.**

	31 Desember 2021	31 Desember 2020
	Rp	Rp
3) Piutang Denda Tagihan Bagi Hasil Kemitraan	1,200,000.00	1,200,000.00
Piutang denda timbul karena Hotel Kayu Manis tidak sepenuhnya memenuhi kewajiban pembayaran Kontribusi Tetap Bagi Hasil Kemitraan tahun 2019		
1) Pengelolaan Penginapan Ngestilaras oleh Hotel Kayu Manis (BOT)	1,200,000.00	1,200,000.00
Jumlah Piutang Denda Tagihan Bagi Hasil Kemitraan	1,200,000.00	1,200,000.00

Piutang Denda Tagihan Bagi Hasil Kemitraan dikelompokkan sebagai berikut:

Kualitas Piutang	Nilai Piutang	Penyisihan	Nilai Bersih
1) Lancar	-	-	-
2) Kurang Lancar	1,200,000.00	120,000.00	1,080,000.00
3) Diragukan	-	-	-
4) Macet	-	-	-
	1,200,000.00	120,000.00	1,080,000.00

Rincian Piutang Denda Tagihan Bagi Hasil Kemitraan dapat dilihat pada **Lampiran 5C.**

	31 Desember 2021	31 Desember 2020
	Rp	Rp
4) Bagian Lancar Tagihan Sewa	1,788,960,968.00	1,646,911,168.00
Jumlah tersebut merupakan bagian lancar piutang yang jatuh tempo dalam satu tahun atas Tagihan Sewa kerjasama penyewaan aset oleh Pemerintah Kota Yogyakarta kepada pihak ketiga per 31 Desember 2021 dan per 31 Desember 2020 yang disajikan kembali berdasarkan penerapan Akuntansi Piutang sesuai Buletin Teknis Sistem Akuntansi Pemerintahan Berbasis Akrua Nomor 16 dengan rincian sebagai berikut:		
1) Pengelolaan Pasar Ikan Higienis Terpadu oleh PT Bummy Harapan Umat	60,000,000.00	60,000,000.00
2) Tagihan atas hak pengelolaan titik reklame	1,149,239,168.00	1,149,239,168.00
3) Sewa sebagian Gedung Perijinan oleh BPD DIY Cabang	-	-
4) Tagihan sewa Rusunawa Grha Bina Harapan dan Cokrodirjan	299,701,800.00	243,941,000.00
5) Tagihan sewa kantin Dinas Pendidikan	-	-
6) Tagihan sewa tempat fotocopy Dinas Pendidikan	-	8,851,000.00
7) Tagihan sewa ruang oleh PD. BPR. Bank Jogja (Eks Kecamatan Jetis)	277,320,000.00	184,880,000.00
8) Tagihan Sewa Tempat usaha stand makanan sehat RS Pratama	2,700,000.00	-
Jumlah Bagian Lancar Tagihan Sewa	1,788,960,968.00	1,646,911,168.00



PEMERINTAH KOTA YOGYAKARTA
CATATAN ATAS LAPORAN KEUANGAN
Untuk tahun-tahun yang berakhir pada tanggal 31 Desember 2021 dan 2020

Bagian Lancar Tagihan Sewa dikelompokkan sebagai berikut:

<u>Kualitas Piutang</u>	<u>Nilai Piutang</u>	<u>Penyisihan</u>	<u>Nilai Bersih</u>
1) Lancar	106,846,000.00	534,230.00	106,311,770.00
2) Kurang Lancar	194,372,000.00	19,437,200.00	174,934,800.00
3) Diragukan	9,329,000.00	4,664,500.00	4,664,500.00
4) Macet	1,478,413,968.00	1,478,413,968.00	0.00
	1,788,960,968.00	1,503,049,898.00	285,911,070.00

Penyajian saldo akun Bagian Lancar Tagihan Sewa per 31 Desember 2021 dilakukan untuk kepentingan penyisihan piutang dan penghitungan beban penyisihan piutang sehingga dimungkinkan dalam bagian lancar piutang ada piutang dalam kategori diragukan atau macet.

Penyelesaian piutang bagian lancar tagihan pemberian pinjaman sampai saat ini masih dilakukan dengan berbagai upaya penagihan terhadap piutang yang masih ada kemungkinan tertagih.

Rincian Bagian Lancar Tagihan Sewa dapat dilihat pada **Lampiran 6A**.

	<u>31 Desember 2021</u>	<u>31 Desember 2020</u>
	<u>Rp</u>	<u>Rp</u>
5) Bagian Lancar Tuntutan Ganti Rugi	-	-

Jumlah tersebut merupakan saldo tagihan Pemerintah Kota Yogyakarta per 31 Desember 2021 dan 31 Desember 2020 atas Tuntutan Ganti Rugi kepada pegawai yang jatuh tempo dalam satu tahun. Tuntutan Ganti Rugi berasal dari ganti rugi atas tindakan indisipliner.

Penyelesaian piutang bagian lancar tuntutan ganti rugi sampai saat ini masih dilakukan dengan berbagai upaya penagihan terhadap piutang yang masih ada kemungkinan tertagih

Mutasi Bagian Lancar Tuntutan Ganti Rugi dapat dilihat pada **Lampiran 7A**.

<i>Jumlah Piutang Lainnya</i>	<u>2,337,885,967.00</u>	<u>2,031,836,167.00</u>
-------------------------------	-------------------------	-------------------------

	<u>31 Desember 2021</u>	<u>31 Desember 2020</u>
	<u>Rp</u>	<u>Rp</u>
5.5.1.1.j. Beban Dibayar Dimuka	<u>1,270,591,524.17</u>	<u>451,383,408.94</u>

- | | | |
|-------------------------|-----------------------|----------------------|
| 1) Beban Dibayar Dimuka | 888,258,190.84 | 69,050,075.61 |
|-------------------------|-----------------------|----------------------|
- Jumlah tersebut merupakan asuransi dibayar dimuka untuk premi asuransi Barang Milik Daerah kendaraan di lingkungan Pemerintah Kota Yogyakarta yang dibayar pada tahun 2020 sebesar Rp48.750.000,00 pada BPKAD dan asuransi dibayar dimuka bangunan gedung sebesar Rp17.968.096,43. Rincian asuransi dibayar di muka dapat dilihat pada **Lampiran 9**.

	<u>31 Desember 2021</u>	<u>31 Desember 2020</u>
	<u>Rp</u>	<u>Rp</u>
2) Sewa Dibayar Dimuka	<u>382,333,333.33</u>	<u>382,333,333.33</u>

Jumlah tersebut merupakan sewa dibayar dimuka untuk sewa tanah milik Kraton untuk pasar Beringharjo, Pingit, Ngasem

	<u>31 Desember 2021</u>	<u>31 Desember 2020</u>
	<u>Rp</u>	<u>Rp</u>
5.5.1.1.k. Persediaan	<u>63,346,558,874.94</u>	<u>49,343,251,887.51</u>

Persediaan dinilai berdasar metode perpetual FIFO bulanan. Jumlah tersebut di atas merupakan sisa persediaan barang yang mempunyai sifat habis pakai, diperoleh dengan maksud untuk mendukung kegiatan operasional Pemerintah Kota Yogyakarta dan barang-barang yang dimaksudkan untuk dijual/diserahkan dalam rangka pelayanan masyarakat yang masih berada di unit kerja Pemerintah Kota Yogyakarta per 31 Desember 2021 dan 31 Desember 2020 dengan rincian sebagai berikut:

1) BAHAN BANGUNAN DAN KONSTRUKSI	996,863,240.00	813,963,512.000
2) BAHAN KIMIA	11,582,677,853.16	10,330,601,343.290
3) BAHAN BAKAR DAN PELUMAS	269,781,060.00	92,385,134.000
4) BAHAN BAKU	923,016,638.30	695,515,874.300
5) BAHAN/BIBIT TANAMAN	263,024,400.00	47,811,000.000
6) ISI TABUNG PEMADAM KEBAKARAN	6,713,450.00	-



PEMERINTAH KOTA YOGYAKARTA
CATATAN ATAS LAPORAN KEUANGAN
Untuk tahun-tahun yang berakhir pada tanggal 31 Desember 2021 dan 2020

7) ISI TABUNG GAS	148,413,800.00	-
8) BAHAN/BIBIT TERNAK/BIBIT IKAN	17,549,660.00	7,955,710.000
9) BAHAN LAINNYA	1,547,559,074.20	237,885,596.200
10) PERSEDIAAN DARI BELANJA BANTUAN SOSIAL	241,703,000.00	-
11) SUKU CADANG LAINNYA	87,202,500.00	-
12) ALAT TULIS KANTOR	3,590,410,992.32	3,076,587,249.670
13) KERTAS DAN COVER	1,021,245,474.00	759,355,177.100
14) BAHAN CETAK	3,709,313,776.52	3,208,391,855.460
15) BENDA POS	68,682,000.00	20,856,000.000
16) BAHAN KOMPUTER	1,503,997,098.35	892,580,890.750
17) PERABOT KANTOR	4,768,753,457.64	4,746,674,781.760
18) ALAT LISTRIK	2,354,960,910.74	1,557,539,965.740
19) PERLENGKAPAN DINAS	1,040,328,047.12	260,975,208.600
20) PERLENGKAPAN PENDUKUNG OLAHRAGA	19,009,583.00	540,000.000
21) SUVENIR/CENDERA MATA	57,405,000.00	-
22) ALAT/BAHAN UNTUK KEGIATAN KANTOR LAINNYA	3,015,000,193.51	1,387,752,444.910
23) OBAT	20,689,556,412.60	17,177,284,425.430
24) OBAT-OBATAN LAINNYA	3,262,475,793.49	1,059,052,841.200
	31 Desember 2021	31 Desember 2020
	Rp	Rp
25) PERSEDIAAN UNTUK DIJUAL/DISERAHKAN KEPADA MASYARAKAT	1,175,183,270.00	2,969,542,877.100
26) PERSEDIAAN UNTUK DIJUAL/DISERAHKAN LAINNYA	574,251,235.00	-
27) NATURA	174,633,734.99	-
28) PAKAN	19,621,000.00	-
29) KOMPONEN PERALATAN	212,999,220.00	-
30) ATTACHMENT	4,227,000.00	-
	Jumlah Persediaan	Jumlah Persediaan
	63,346,558,874.94	49,343,251,887.51

Jumlah persediaan di atas termasuk obat yang kadaluwarsa pada gudang farmasi sebesar Rp841.147.369,00 sesuai BA pada tanggal 18 November 2021 dan obat kadaluwarsa tersebut telah mendapat persetujuan BPKAD pada tanggal 20 Desember 2021 yang tercantum dalam Surat kepala BPKAD Nomor 447/6604 perihal Rekomendasi Pemusnahan dan Penghapusan Perbekalan Farmasi (Obat-Obatan) Rusak/Kadaluwarsa. SK Pemusnahan Nomor 11 Tahun 2022 pada tanggal 3 Januari 2022.

Nilai saldo persediaan per 31 Desember 2021 sebesar Rp.63.346.558.874,94, dari nilai tersebut belum termasuk barang-barang hasil bongkaran penataan titik penerangan jalan umum (PJU) pekerjaan pedestrian pada Dinas Pekerjaan Umum Perumahan dan Kawasan Pemukiman (DPUPKP) dan dan hasil sitaan operasi penertiban pada Satuan Polisi Pamong Praja (Satpol PP).

Untuk rincian di Gudang DPUPKP Tegalendu terdiri dari: Tiang PJU Jl Sudirman sejumlah 9 buah, Tiang PJU Jl Samratulangi sejumlah 6 buah, Tiang PJU sejumlah 4 buah, Lampu PJU sejumlah 5 buah, Stang PJU sejumlah 7 buah, Lampu taman sejumlah 51 buah, Lampu Spot Pohon sejumlah 16 buah, Tiang budaya sejumlah 6 buah, Tiang bantu sejumlah 1 buah, Lampu Son T sejumlah 18 buah, Coven Manhole Jl KHA Dahlan sejumlah 8 buah. Barang hasil bongkaran tersebut pada saat ini masih tersimpan di Gudang DPUPKP Jl. Tegalendu dan masih akan diidentifikasi lebih lanjut untuk menentukan tindak lanjut untuk proses pencatatan di persediaan atau diusulkan proses penghapusan barang daerah apabila masuk dalam pencatatan aset tetap.

Sedangkan yang tersimpan di Gudang Satpol PP Kompleks Balaikota berupa Barang sitaan minuman keras sejumlah 377 botol dan yang tersimpan di Gudang Satpol PP Rejowinangun berupa Barang sitaan berupa rontek, spanduk, gerobak, besi jumlahnya tidak diketahui pasti dikarenakan masih akan diidentifikasi, diinventarisasi dan koordinasikan lebih lanjut untuk proses penatausahaan di persediaan.

JUMLAH ASET LANCAR **548,024,351,109.70** **532,923,737,696.35**

31 Desember 2021 **31 Desember 2020**
Rp **Rp**

5.5.1.2. INVESTASI JANGKA PANJANG

a. Investasi Jangka Panjang Non Permanen

1) Dana Bergulir

Jumlah tersebut merupakan saldo dana bergulir yang disajikan berdasarkan nilai bersih yang dapat direalisasikan atau *Net Realizable Value* (NRV) yaitu sebesar jumlah penyaluran dana bergulir kepada masyarakat dikurangi angsuran pokok dan ditambah dengan saldo rekening tabungan Dana Bergulir pada Dinas Perindustrian Perdagangan dan Koperasi (Perindagkop) per 31 Desember 2021 dengan rincian sebagai berikut :



PEMERINTAH KOTA YOGYAKARTA
CATATAN ATAS LAPORAN KEUANGAN
Untuk tahun-tahun yang berakhir pada tanggal 31 Desember 2021 dan 2020

	31 Desember 2021	31 Desember 2020
	Rp	Rp
1) Program Bantuan Modal Pinjaman Lunak kepada Koperasi dan	48,632,554.00	48,632,554.00
2) Program Dana Bergulir kepada Kelompok UMK dalam rangka Pemberdayaan Ekonomi Berbasis Kewilayahan (PEW)	503,239,928.00	504,889,188.00
3) Program Pinjaman Pengadaan Tenda bagi Pedagang Kaki Lima Kota Yogyakarta	154,747,950.00	154,747,950.00
Jumlah Investasi Jangka Panjang Non Permanen	706,620,432.00	708,269,692.00

Investasi non permanen dan penyisihan investasi non permanen per 31 Desember 2021 sebesar Rp706.620.432,00 tersebut berdasarkan umumnya dikelompokkan sebagai berikut :

<u>Umur Piutang</u>	<u>Nilai Piutang</u>	<u>Penyisihan</u>	<u>Nilai Bersih</u>
1) Lancar	0.00	0.00	0.00
2) Kurang Lancar	0.00	0.00	0.00
3) Diragukan	0.00	0.00	0.00
4) Macet	706,620,432.00	706,620,432.00	0.00
	706,620,432.00	706,620,432.00	0.00

Penyajian dana bergulir sesuai NRV-nya sejalan dengan Akuntansi Dana Bergulir sesuai Buletin Teknis Standar Akuntansi Pemerintahan Nomor 07 yang diterbitkan pada Agustus 2008. Perhitungan NRV dan rincian rekening Dana Bergulir pada **Lampiran 11**.

Program Bantuan Modal Pinjaman Lunak kepada Koperasi dan Kelompok/Lembaga Keuangan Mikro disalurkan kepada Koperasi Simpan Pinjam/Unit Simpan Pinjam Koperasi dan Lembaga Keuangan Mikro dengan tujuan untuk memperkuat struktur keuangan/permodalan dalam bentuk dana bergulir. Program ini telah disalurkan melalui Kelompok Kerja (Pokja) Tahun 2003 sebesar Rp973.000.000,00 (53 KSP/LKM), Pokja Tahun 2006 sebesar Rp910.000.000,00 (50 KSP/LKM), Pokja Tahun 2007 Rp299.000.000,00, dan Pokja Tahun 2008 sebesar Rp500.000.000,00 (38 KSP/LKM). Bank pelaksana yang ditunjuk adalah BPD DIY Cabang Senopati Yogyakarta.

Program Bantuan Modal Pinjaman Lunak kepada Kelompok Usaha Mikro dan Kecil (UMK) disalurkan kepada pengusaha/kelompok usaha mikro dan kecil non pedagang kaki lima dalam rangka Pemberdayaan Ekonomi Berbasis Kewilayahan (PEW) dalam bentuk dana bergulir. Program ini telah disalurkan melalui Pokja Tahun 2006 sebesar Rp1.048.000.000,00 (28 kelompok) dan Pokja Tahun 2007 sebesar Rp912.000.000,00 (23 kelompok). Bank pelaksana yang ditunjuk adalah BPD DIY Cabang Senopati Yogyakarta.

	31 Desember 2021	31 Desember 2020
	Rp	Rp
b. Investasi Jangka Panjang Permanen	617,580,911,501.25	540,866,727,981.79
1) Penyertaan Modal	617,580,911,501.25	540,866,727,981.79
Jumlah tersebut merupakan Penyertaan Modal Pemerintah Kota Yogyakarta kepada Badan Usaha Milik Daerah per 31 Desember 2021 dan 2020 dengan rincian sebagai berikut :		
1) PT. Bank BPD DIY	254,625,000,000.00	209,145,000,000.00
2) PD. BPR Bank Jogja	192,465,919,315.09	166,617,302,951.26
3) PDAM Tirtamarta	68,012,192,582.93	59,031,759,063.41
4) BUKP se-Kota Yogyakarta	411,000,000.00	411,000,000.00
5) PD. Jogjatama Vishesha	102,066,799,603.23	105,661,665,967.12
Jumlah Penyertaan Modal	617,580,911,501.25	540,866,727,981.79

Penilaian atas Penyertaan Modal Pemerintah Kota Yogyakarta terhadap perusahaan daerah/BUMD sebagaimana tersebut di atas menggunakan Metode Ekuitas. Rincian lebih lanjut dapat dilihat pada **Lampiran 12**.

	31 Desember 2021	31 Desember 2020
	Rp	Rp
2) Investasi-Pemberian Pinjaman Daerah	-	-
Jumlah Investasi Jangka Panjang Permanen	617,580,911,501.25	540,866,727,981.79
JUMLAH INVESTASI JANGKA PANJANG	617,580,911,501.25	540,864,507,981.79



PEMERINTAH KOTA YOGYAKARTA
CATATAN ATAS LAPORAN KEUANGAN
Untuk tahun-tahun yang berakhir pada tanggal 31 Desember 2021 dan 2020

	31 Desember 2021 Rp	31 Desember 2020 Rp
5.5.1.3. ASET TETAP	3,503,363,197,480.61	3,376,707,490,306.00

Jumlah tersebut merupakan saldo aset berwujud yang mempunyai manfaat lebih dari satu tahun dan digunakan dalam kegiatan pemerintah atau dimanfaatkan oleh masyarakat umum per 31 Desember 2021 dan 31 Desember 2020. Pemerintah Kota Yogyakarta sejak Tahun 2015 telah menerapkan Sistem Akuntansi Pemerintahan Berbasis Akrual. Oleh sebab itu, maka Aset Tetap Tahun 2015 telah dilakukan penyusutan. Penyajian aset tetap mempedomani Peraturan Walikota Yogyakarta Nomor 122 Tahun 2021 tentang Kebijakan Akuntansi dan Sistem Akuntansi Pemerintah Daerah.

	31 Desember 2021 Rp	31 Desember 2020 Rp
a) Tanah	1,979,608,639,629.40	1,906,244,295,189.22
b) Peralatan dan Mesin	891,412,020,188.77	806,756,272,814.68
c) Bangunan Gedung	1,162,663,310,106.34	1,127,571,463,054.25
d) Jalan, Irigasi dan Jaringan	2,305,923,216,972.60	2,219,972,704,639.17
e) Aset Tetap Lainnya	45,722,111,417.45	42,180,666,375.67
f) Konstruksi Dalam Pengerjaan	24,668,837,500.99	23,523,372,875.51
g) Akumulasi Penyusutan	(2,906,634,938,334.94)	(2,749,541,284,642.50)
JUMLAH ASET TETAP	3,503,363,197,480.61	3,376,707,490,306.00

a) Tanah

Penambahan aset tanah senilai Rp.88.000.950.680,00 yang terdiri dari realisasi belanja modal tanah untuk bangunan tempat kerja sebanyak satu bidang senilai Rp.27.324.728.480,00 dan belanja modal tanah untuk taman sebanyak dua bidang senilai Rp.3.798.796.200,00 dan hibah dari KPK sebanyak dua bidang senilai Rp.55.323.251.000,00 dan hibah dari warga masyarakat sebanyak satu bidang senilai Rp.1.554.175.000,00, yang dipergunakan untuk fasilitas umum.

Pengurangan aset tanah sebanyak satu bidang senilai Rp.14.636.606.240,5 yang diserahkan ke Kementerian Perhubungan RI untuk fasilitas umum berupa terminal Penumpang Yogyakarta Rp.14.388.008.471,18 dan reklasifikasi ke aset gedung dan bangunan Rp.248.597.769,32

Dari aset tanah yang dimiliki dan dikuasai Pemerintah Kota Yogyakarta terdapat 99 bidang tanah yang di atasnya berdiri bangunan milik Pemerintah Kota Yogyakarta, merupakan pinjam pakai tanah Kraton. Rincian Pinjam Pakai Tanah Kraton dapat dilihat pada **Lampiran CaLK 13H**

b) Peralatan dan Mesin

Penambahan nilai aset peralatan dan mesin tahun 2021 total sebesar Rp.62.879.472.676,06 yang terdiri dari realisasi belanja modal sebesar Rp.57.288.880.936,03, belanja barang dan jasa sebesar Rp.711.092.981,00 hibah sebesar Rp.3204006364.99, lain-lain koreksi pencatatan sebesar Rp.1.675.492.394,04

Pengurangan nilai aset peralatan dan mesin tahun 2021 total sebesar Rp.4.978.005.565,38 yang terdiri dari penghapusan Rp.56.994.704.54, koreksi nilai aset sebesar Rp.35.477.584,27 dan reklasifikasi aset rusak ke aset lain-lain Rp.4.885.533.276,57

Nilai penambahan dan pengurangan tersebut termasuk peralatan dan mesin yang nilainya dibawah Rp300.000,00. Namun demikian saldo peralatan mesin per 31 Desember 2021 sebesar Rp.891.412.020.188.77 sudah tidak termasuk peralatan dan mesin yang nilainya dibawah Rp300.000,00 dengan nilai sebesar Rp. 15.317.723.654.91

c) Bangunan gedung

Penambahan aset tetap bangunan gedung Tahun 2021 sebesar Rp.69.328.160.119,95 yang terdiri dari realisasi belanja modal sebesar Rp.52.693.245.460,22 belanja barang dan jasa sebesar Rp.4.497.562.445,66 hibah sebesar Rp.10.522.644.685,00 lain-lain koreksi pencatatan sebesar Rp.236.874.702,36 dan reklasifikasi dari KDP Rp.1.377.832.826,71

Pengurangan aset tetap bangunan gedung Tahun 2021 sebesar Rp.16.226.445.592,43 yang terdiri dari penghapusan Rp.16.186.695.592,43 dan reklas ke aset lain-lain sebesar Rp.39.750.000,00

Nilai penambahan dan pengurangan tersebut termasuk Bangunan dan Gedung yang nilainya dibawah Rp.10.000.000,00. Namun demikian saldo peralatan mesin per 31 Desember 2021 sebesar Rp.1.162.663.310.106,3 sudah tidak termasuk peralatan dan mesin yang nilainya dibawah Rp10.000.000,00 dengan nilai sebesar Rp. 65.138.509.089,59

d) Jalan Irigasi dan Jaringan

Penambahan aset tetap Jalan Jaringan dan jembatan Tahun 2021 sebesar Rp.84.561.591.369,88 yang terdiri dari realisasi belanja modal sebesar Rp.80.205.392.552,55 belanja barang dan jasa sebesar Rp.611.576.325,00 dan hibah sebesar Rp.2.931.163.963,54 dan reklasifikasi dari KDP sebesar Rp.813.458.528,8



PEMERINTAH KOTA YOGYAKARTA
CATATAN ATAS LAPORAN KEUANGAN
Untuk tahun-tahun yang berakhir pada tanggal 31 Desember 2021 dan 2020

Pengurangan aset tetap Jalan Jaringan dan jembatan Tahun 2021 dari penghapusan Rp.1.124.300.000,00 dan reklas ke aset lain-lain sebesar Rp.417.943.000,00

e) Aset tetap lainnya

Penambahan aset tetap aset tetap lainnya Tahun 2021 sebesar Rp.5.598.674.940,27 yang terdiri dari realisasi belanja modal sebesar Rp.3.631.319.194,82 belanja barang dan jasa sebesar Rp.1.967.355.745,45

Pengurangan aset tetap lainnya Tahun 2021 dari penghapusan Rp.45.593.532,91 dan reklas ke aset lain-lain sebesar Rp.324.288.541,46

f) Konstruksi dalam pengerjaan

Penambahan aset konstruksi dalam pengerjaan Tahun 2021 sebesar Rp.4.768.244.531,04 yang terdiri dari realisasi belanja modal dan belanja barang dan jasa

Pengurangan aset konstruksi dalam pengerjaan Tahun 2021 dari reklasifikasi ke aset induk Rp.3.622.779.905,56

g) Akumulasi Penyusutan

Dalam Standar Akuntansi Pemerintahan berbasis akrual, aset tetap disajikan berdasarkan biaya perolehan aset tetap tersebut dikurangi akumulasi penyusutan. Selain tanah dan konstruksi dalam pengerjaan, seluruh aset tetap disusutkan sesuai dengan sifat dan karakteristik aset tersebut. Pemerintah Kota Yogyakarta menyajikan akumulasi penyusutan pada Tahun 2021 adalah sebesar Rp. 2.906.634.938.334,94 yang terdiri dari:

	31 Desember 2021	31 Desember 2020
	Rp	Rp
1) Akumulasi Penyusutan s.d. Tahun 2020	2,749,541,284,642.50	2,569,454,513,819.91
2) Penyesuaian penyusutan	79,941,200,313.90	26,277,237,863.70
3) Penyusutan Tahun 2021	77,152,453,378.54	153,809,532,958.89
	2,906,634,938,334.94	2,749,541,284,642.50

Akumulasi Penyusutan tersebut tidak termasuk penyusutan Aset Tetap Lainnya yang belum disusutkan oleh Pemerintah Kota Yogyakarta karena dalam Kebijakan Akuntansi Pemerintah Kota Yogyakarta belum mengatur umur ekonomis dari Aset Tetap Lainnya.

Dengan adanya kebijakan Penyusutan Aset Tetap tersebut, maka nilai buku aset tetap Pemerintah Kota Yogyakarta Tahun 2021 seluruhnya sebesar Rp 3.503.363.197.480,61

Rekap Aset Tetap dapat dilihat pada **Lampiran 13A - Lampiran 13H**

	31 Desember 2021	31 Desember 2020
	Rp	Rp
5.5.1.4. DANA CADANGAN	-	-
	31 Desember 2021	31 Desember 2020
	Rp	Rp
5.5.1.5. ASET LAINNYA	54,807,605,466.37	55,999,402,051.22
5.5.1.5.a. Tagihan Jangka Panjang	877,700,000.00	1,242,440,000.00
	31 Desember 2021	31 Desember 2020
	Rp	Rp
1) Tagihan Bagi Hasil Kemitraan	875,000,000.00	1,150,000,000.00

Jumlah tersebut merupakan saldo piutang jangka panjang atas Tagihan Bagi Hasil Kemitraan per 31 Desember 2021 dan per 31 Desember 2020 yang disajikan kembali berdasarkan penerapan Akuntansi Piutang sesuai Buletin Teknis Sistem Akuntansi Pemerintahan Berbasis Akrual Nomor 16 dengan rincian sebagai berikut :

	31 Desember 2021	31 Desember 2020
	Rp	Rp
1) Pengelolaan Penginapan Ngestilaras oleh Hotel Kayu Manis (BOT)	-	-
2) Pengelolaan Reksa Arcade oleh PT Bumi Kusuma Santosa (BOT)	875,000,000.00	1,150,000,000.00
Jumlah Tagihan Bagi Hasil Kemitraan	875,000,000.00	1,150,000,000.00



PEMERINTAH KOTA YOGYAKARTA
CATATAN ATAS LAPORAN KEUANGAN
Untuk tahun-tahun yang berakhir pada tanggal 31 Desember 2021 dan 2020

<u>Umur Piutang</u>	<u>Nilai Piutang</u>	<u>Penyisihan</u>	<u>Nilai Bersih</u>
1) Lancar	875,000,000.00	4,375,000.00	870,625,000.00
2) Kurang Lancar	-	-	0.00
3) Diragukan	-	-	0.00
4) Macet	-	-	0.00
	875,000,000.00	4,375,000.00	870,625,000.00

Pemerintah Kota Yogyakarta menjalin kerjasama kemitraan dengan pihak ketiga dalam bentuk *Build, Operate and Transferred* (BOT). Kemitraan ini dimaksudkan untuk membangun dan mengelola aset Pemerintah Kota Yogyakarta dan diakhir masa perjanjian, aset yang dibangun dan dikelola oleh pihak ketiga tersebut diserahkan kembali kepada Pemerintah Kota Yogyakarta. Selama masa pengelolaan, Pemerintah Kota Yogyakarta berhak mendapatkan kontribusi pendapatan sesuai perjanjian. Rincian kemitraan BOT adalah sebagai berikut :

1) Pengelolaan Pesanggrahan Ngestilaras oleh Hotel Kayu Manis.
Kerjasama pemanfaatan dan pengelolaan Pesanggrahan Ngestilaras dimulai pada tanggal 16 Agustus 2004, berlaku selama jangka waktu 15 tahun dan berakhir pada Tahun 2020. Pemerintah Kota Yogyakarta menyertakan investasi dalam bentuk aset tanah dan bangunan sebesar Rp861.000.000,00 dan investasi pihak ketiga sebesar Rp200.000.000,00.

2) Pengelolaan Reksa Arcade oleh PT Bumi Kusuma Santosa.
Kerjasama pembangunan dan pengelolaan aset eks Pasar Reksonegaran (Reksa Arcade) dimulai pada tanggal 30 Agustus 2004 untuk jangka waktu 20 tahun yang akan berakhir pada Tahun 2025. Investasi yang disertakan oleh Pemerintah Kota Yogyakarta seluruh nilai tanah dan bangunan dengan nilai Rp6.408.300.000,00, sedangkan investasi pihak ketiga sebesar Rp6.895.566.560,00.

Rincian Tagihan Bagi Hasil Kemitraan dapat dilihat pada **Lampiran 5B**.

	<u>31 Desember 2021</u>	<u>31 Desember 2020</u>
	<u>Rp</u>	<u>Rp</u>
2) Tagihan Sewa	2,700,000.00	92,440,000.00
Jumlah tersebut merupakan piutang atas Tagihan Sewa kerjasama penyewaan aset oleh Pemerintah Kota Yogyakarta kepada pihak ketiga per 31 Desember 2021 dan per 31 Desember 2020 yang disajikan kembali berdasarkan penerapan Akuntansi Piutang sesuai Buletin Teknis Sistem Akuntansi Pemerintahan Berbasis Akrual Nomor 16 dengan rincian sebagai berikut :		
	<u>31 Desember 2021</u>	<u>31 Desember 2020</u>
	<u>Rp</u>	<u>Rp</u>
1) Tagihan sewa ruang oleh PD. BPR. Bank Jogja (Eks Kecamatan Jetis)	-	92,440,000.00
2) Tagihan Sewa Tempat usaha stand makanan sehat RS Pratama	2,700,000.00	-
Jumlah Tagihan Sewa	2,700,000.00	92,440,000.00

Tagihan sewa dikelompokkan sebagai berikut:

<u>Umur Piutang</u>	<u>Nilai Piutang</u>	<u>Penyisihan</u>	<u>Nilai Bersih</u>
1) Lancar	2,700,000.00	13,500.00	2,686,500.00
2) Kurang Lancar	-	-	0.00
3) Diragukan	-	-	0.00
4) Macet	-	-	0.00
	2,700,000.00	13,500.00	2,686,500.00

	<u>31 Desember 2021</u>	<u>31 Desember 2020</u>
	<u>Rp</u>	<u>Rp</u>
3) Tuntutan Ganti Rugi	-	-

Jumlah tersebut merupakan saldo tagihan Pemerintah Kota Yogyakarta per 31 Desember 2021 dan per 31 Desember 2020 atas

Rincian lebih lanjut dapat dilihat pada **Lampiran 14**.



PEMERINTAH KOTA YOGYAKARTA
CATATAN ATAS LAPORAN KEUANGAN
Untuk tahun-tahun yang berakhir pada tanggal 31 Desember 2021 dan 2020

	31 Desember 2021	31 Desember 2020
	Rp	Rp
5.5.1.5.b. Kemitraan dengan Pihak Ketiga	6,408,300,000.00	6,408,300,000.00
1) Kerjasama dengan PT. Bumi Kusuma Santosa atas Pemanfaatan	6,408,300,000.00	6,408,300,000.00
Jumlah Kemitraan dengan Pihak Ketiga	6,408,300,000.00	6,408,300,000.00
	31 Desember 2021	31 Desember 2020
	Rp	Rp
5.5.1.5.c. Aset Tidak Berwujud	57,114,892,209.68	50,474,681,122.68

Jumlah tersebut merupakan nilai aset tak berwujud berupa Sistem Informasi Manajemen (SIM) sebanyak 357 buah dan Kajian/penelitian sebanyak 426 buah per 31 Desember 2021 dan 31 Desember 2020 dengan rincian sebagai berikut:

1) Sistem Informasi Manajemen (357 buah)	14,595,004,594.10	13,277,339,171.13
2) Kajian/penelitian (426 buah)	42,519,887,615.58	37,197,341,951.55
Akumulasi Amortisasi Aset Tidak Berwujud	(35,950,349,189.75)	(27,488,170,485.98)
Jumlah Aset Tidak Berwujud	21,164,543,019.93	22,986,510,636.70

Jumlah tersebut termasuk SISMIOP, POS PBB dan SIM Perencanaan yang belum diketahui nilainya karena dokumen pendukung yang belum ditemukan. Rincian lebih lanjut dapat dilihat pada **Lampiran 15A dan Lampiran 15B**.

Penilaian beban amortisasi berpedoman pada Peraturan Walikota Nomor 122 Tahun 2021 tentang Kebijakan Akuntansi dan Sistem Akuntansi Pemerintah Daerah.

Akumulasi Amortisasi Aset Tak Berwujud disajikan sebesar Rp.35.950.349.189,75, yang merupakan penjumlahan dari Akumulasi Amortisasi Aset Tak Berwujud sampai dengan Tahun 2021. Perhitungan akumulasi amortisasi sudah mengacu pada Peraturan Walikota Yogyakarta Nomor 122 Tahun 2021 tentang Kebijakan Akuntansi dan Sistem Akuntansi Pemerintah Daerah.

	31 Desember 2021	31 Desember 2020
5.5.1.5.d. Aset Lain-lain	23,614,114,289.44	22,617,386,359.52

Jumlah Aset Lain-lain per 31 Desember 2021 dan 31 Desember 2020 yaitu berupa Penyertaan pada Yayasan Purna Bhakti (YARNATI), aset tetap hasil sensus barang daerah tahun 2013 yang tidak ditemukan fisiknya dan belum diproses lebih lanjut, aset yang masih dalam proses penghapusan dan aset tetap hasil lanjutan sensus barang daerah tahun 2018 yang tidak ditemukan dalam kondisi rusak yang belum diproses lebih lanjut. Jumlah penyertaan pada Yarnati semula adalah sebesar Rp.495.000.000,00 dan sudah ada realisasi pembayaran kepada anggota DPRD Kota Yogyakarta periode 1992-2004 sebesar Rp411.680.000,00 sehingga saldo yang masih ada di Yarnati adalah sebesar Rp83.320.000,00.

Aset lain-lain per 31 Desember 2021 berupa aset tetap hasil sensus barang daerah tahun 2013 yang tidak ditemukan fisiknya dan belum diproses lebih lanjut sebesar Rp.2.664.269.115,62, aset yang masih dalam proses penghapusan Rp.549,486,776.22, aset tetap hasil lanjutan sensus barang daerah tahun 2018 yang ditemukan rusak sebesar Rp 19.320.310.467,68. Dibanding aset lain-lain per 31 Desember 2020 terjadi pengurangan sebesar Rp.97.280.068,00 karena sudah ditindaklanjuti dengan penghapusan barang milik daerah.

Rincian aset lain-lain adalah sebagai berikut:

1) Penyertaan Kepada Yarnati	83,320,000.00	83,320,000.00
2) Aset tetap hasil sensus 2013 yang belum ditemukan	2,664,269,115.62	2,664,269,115.62
3) Aset yang masih dalam proses penghapusan	549,486,776.22	549,486,776.22
4) Aset barang rusak	20,317,038,397.60	19,320,310,467.68
5) Aset yang tidak laku dilelang		
Jumlah Aset Lain-lain	23,614,114,289.44	22,617,386,359.52



PEMERINTAH KOTA YOGYAKARTA
CATATAN ATAS LAPORAN KEUANGAN
Untuk tahun-tahun yang berakhir pada tanggal 31 Desember 2021 dan 2020

Aset bersejarah (*heritage asset*) yang dikuasai dan dimiliki oleh Pemerintah Kota Yogyakarta adalah sebanyak 450 unit bangunan yang dikelola oleh Bidang Kebudayaan Dinas Pariwisata dan Kebudayaan.

Dari aset bersejarah sebanyak 450 buah gedung tersebut, terdiri dari 13 gedung milik Pemerintah Kota Yogyakarta dan 437 buah gedung milik perseorangan/swasta/lembaga lainnya. Rincian lebih lanjut dapat dilihat pada **Lampiran 16**.

YARNATI didirikan berdasarkan Akta Pendirian Notaris M.M.I. Wiardi, SH No. 7 tanggal 4 Desember 1990 dengan tujuan meningkatkan kesejahteraan anggota DPRD yang telah pensiun dengan memberikan Tunjangan Purna Bhakti (TPB). Penyertaan modal Pemerintah Kota Yogyakarta kepada YARNATI sebesar Rp495.000.000,00 dilakukan berdasarkan Instruksi Menteri dalam Negeri No. 12 Tahun 1992. Anggota DPRD Kota Yogyakarta periode 2004 - 2009 sudah tidak lagi mengikuti program TPB dari YARNATI.

	<u>31 Desember 2021</u>	<u>31 Desember 2020</u>
	<u>Rp</u>	<u>Rp</u>
5.5.1.5.e. Kas yang Dibatasi Penggunaannya	2,747,336,657.00	2,752,564,455.00

1) Kas Jaminan Bongkar adalah Kas titipan Jaminan Bongkar, yang ada pada rekening:

Nama & No. Rekening	31 Desember 2021	31 Desember 2020
	Rp	Rp
(a) Giro BPD DIY No. 006.111.001060 a.n. DPDPK-Jabong Reklame Permanen untuk Menampung uang jabong reklame permanen	1,802,044,351.00	1,784,310,036.00
(b) Tabungan BPD DIY No. 006.221.016.390 a.n. DPDPK-Jabong Reklame Insidentil untuk Menampung uang jabong reklame insidentil	145,292,306.00	168,254,419.00
(c) Deposito BPD DIY No a.n. DPDPK-Jabong Permanen untuk Menampung deposito jabong reklame permanen	800,000,000.00	800,000,000.00
Jumlah	2,747,336,657.00	2,752,564,455.00
JUMLAH ASET LAINNYA	54,807,605,466.37	55,999,402,051.22
JUMLAH ASET	4,723,776,065,557.93	4,506,495,138,035.37

5.5.2. KEWAJIBAN

5.5.2.1. KEWAJIBAN JANGKA PENDEK

	<u>31 Desember 2021</u>	<u>31 Desember 2020</u>
5.5.2.1.a. Utang Perhitungan Pihak Ketiga (PFK)	2,905,535,557.00	2,800,717,168.45
Jumlah tersebut merupakan Utang Perhitungan Pihak Ketiga per 31 Desember 2021 dan 31 Desember 2020 dengan rincian sebagai berikut:		
1) Potongan Askes, Taspen, IHT, Taperum dan pajak yang belum	-	-
2) Saldo rekening jaminan bongkar reklame	2,747,336,657.00	2,752,564,455.00
3) Kas di BLU Taman Pintar berupa titipan pihak ketiga atas	157,959,400.00	48,148,500.00
4) Titipan Bank BPD DIY Kelebihan setor Pengembalian Puskesmas Kraton	102,500.00	4,213.45
5) Titipan Bendahara RS Pratama	-	-
6) Titipan Bendahara Pengeluaran Satuan Polisi Pamong Praja	-	-
7) Titipan Bank BPD DIY Kelebihan setor Pendapatan Puskesmas	137,000.00	-
	2,905,535,557.00	2,800,717,168.45

	<u>31 Desember 2021</u>	<u>31 Desember 2020</u>
	<u>Rp</u>	<u>Rp</u>
5.5.2.1.b. Pendapatan Diterima Dimuka	3,078,233,739.40	2,106,062,705.09

Jumlah tersebut merupakan pendapatan diterima dimuka untuk sewa gedung, sewa foodcourt Taman Pintar, media promosi dan pemakaman di 4 (empat) kecamatan per 31 Desember 2021 yang jasanya akan diberikan dalam tahun 2021 dan seterusnya. Rincian lebih lanjut tentang Pendapatan Diterima Dimuka dapat dilihat pada **Lampiran 18**.



PEMERINTAH KOTA YOGYAKARTA
CATATAN ATAS LAPORAN KEUANGAN
Untuk tahun-tahun yang berakhir pada tanggal 31 Desember 2021 dan 2020

	31 Desember 2021	31 Desember 2020
	Rp	Rp
5.5.2.1.c. Utang Belanja	6,642,876,146.55	4,354,424,879.00
Rincian utang belanja per 31 Desember 2021 dan 31 Desember 2020 terdiri dari:		
1) Utang Listrik	611,248,128.00	516,409,837.00
2) Utang Telepon	6,331,617.00	8,342,306.00
3) Utang Air (PDAM)	44,989,306.00	5,876,513.00
4) Utang Belanja Barang dan Jasa	-	5,855,400.00
-Belanja Barang Persediaan (RSUD)		5,855,400.00
5) Utang Belanja Modal		-
6) Utang Belanja Pegawai	5,652,399,095.55	3,757,898,203.00
-Belanja Gaji dan Tunjangan (Dinas Kesehatan)		40,655,000.00
-Belanja Jaminan Pelayanan Kesehatan (Dinas Kesehatan)	5,652,399,095.55	3,717,243,203.00
7) Utang Belanja lainnya	-	13,000,000.00
Belanja Sewa Perlengkapan/Peralatan (Dinas Kesehatan)		13,000,000.00
8) Utang Belanja Jasa	327,908,000.00	47,042,620.00
-Belanja Bagi Hasil Retribusi (Dinas Perhubungan)	48,816,000.00	25,175,000.00
-Belanja Jasa Pemeriksaan Lab (Dinas Kesehatan)		21,302,000.00
-Belanja Jasa Pengolahan limbah Lab/Sampah Medis (Dinas		565,620.00
-Utang Belanja	279,092,000.00	
Jumlah utang belanja	6,642,876,146.55	4,354,424,879.00

Jumlah tersebut merupakan utang belanja listrik, telepon, air, utang belanja barang, utang belanja modal, utang belanja pegawai dan utang belanja lainnya per 31 Desember 2021 yang dibayar pada tahun 2022. Rincian lebih lanjut tentang utang belanja dapat dilihat pada **Lampiran 19**.

	31 Desember 2021	31 Desember 2020
	Rp	Rp
a. UTANG JANGKA PANJANG		
JUMLAH KEWAJIBAN	12,626,645,442.95	9,261,204,752.54

5.5.3. EKUITAS	31 Desember 2021	31 Desember 2020
	Rp	Rp
EKUITAS	4,711,149,420,114.98	4,497,237,740,482.83
5.5.3.1. EKUITAS	4,711,149,420,114.98	4,497,237,740,482.83

Ekuitas merupakan selisih antara Aset dengan Kewajiban. Pada LKPD Berbasis Akrua, Neraca tidak menyajikan Ekuitas Dana Lancar, Ekuitas Dana Investasi, Ekuitas Dana Cadangan secara terpisah, namun menyajikan Ekuitas secara keseluruhan



5.6. PENJELASAN POS-POS LAPORAN ARUS KAS

	31 Desember 2021	31 Desember 2020
	Rp	Rp
5.6.1. ARUS KAS DARI AKTIVITAS OPERASI	254,857,198,739.46	374,054,585,303.84

Arus Kas dari Aktivitas Operasi adalah arus masuk dan arus keluar kas pada Bendahara Umum Daerah yang ditujukan untuk kegiatan operasional pemerintah selama satu periode akuntansi. Arus kas bersih dari aktivitas operasi merupakan indikator yang menunjukkan kemampuan operasi pemerintah dalam menghasilkan kas yang cukup untuk membiayai aktivitas operasionalnya di masa yang akan datang tanpa mengandalkan sumber pendanaan dari luar.

Jumlah tersebut merupakan Arus Kas Bersih dari Aktivitas Operasi Tahun 2021 dan 2020 yang terdiri dari :

	31 Desember 2021	31 Desember 2020
	Rp	Rp
1. Arus Masuk Kas yang diperoleh dari:	1,706,818,512,392.46	1,698,130,408,368.30
a. Penerimaan Pajak Daerah	372,462,884,357.00	342,780,587,013.00
b. Penerimaan Retribusi Daerah	26,855,366,529.00	23,310,646,522.00
c. Penerimaan Hasil Pengelolaan Kekayaan Daerah yang Dipisahkan	23,991,239,142.05	34,859,626,698.98
d. Penerimaan Lain-lain PAD yang Sah	174,357,620,359.82	160,602,899,336.90
e. Penerimaan Dana Bagi Hasil	62,643,616,366.00	48,878,978,276.00
f. Penerimaan Dana Bagi hasil Pajak	0.00	47,145,298,917.00
g. Penerimaan Dana Bagi Hasil Sumber Daya Alam	0.00	1,733,679,359.00
h. Penerimaan Dana Alokasi Umum	617,524,294,000.00	627,247,170,000.00
i. Penerimaan Dana Alokasi Khusus Fisik	36,468,809,740.00	42,628,557,012.00
j. Penerimaan Dana Alokasi Khusus Non Fisik	95,522,494,831.00	100,005,739,981.00
k. Penerimaan Dana Insentif Daerah	72,692,053,000.00	0.00
l. Penerimaan Dana Penyesuaian	0.00	112,688,603,600.00
m. Penerimaan Bagi Hasil Pajak	0.00	120,965,338,876.00
n. Penerimaan Bantuan Keuangan	193,807,992,150.59	0.00
o. Penerimaan Lainnya	0.00	53,579,338,517.42
p. Penerimaan Hibah	298,000,000.00	30,582,922,535.00
q. Penerimaan Dana Darurat	0.00	0.00
r. Lain-lain Pendapatan Sesuai dengan Ketentuan Peraturan Perundang-Undangan	30,194,141,917.00	0.00
s. Penerimaan dari pendapatan Luar Biasa	0.00	0.00
2. Arus Keluar Kas digunakan untuk:	1,451,961,313,653.00	1,324,075,823,064.46
1). Belanja Operasi	1,446,610,593,913.00	1,249,690,491,616.88
a. Pembayaran Pegawai	693,434,145,524.00	728,710,179,778.78
b. Pembayaran Barang	675,659,110,064.00	455,864,521,552.10
c. Pembayaran Bunga	0.00	0.00
d. Pembayaran Subsidi	0.00	0.00
e. Pembayaran Hibah	44,321,476,345.00	38,725,063,808.00
f. Pembayaran Bantuan Sosial	32,136,344,500.00	25,029,937,400.00
g. Pembayaran Bantuan Keuangan	1,059,517,480.00	1,360,789,078.00
h. Pembayaran Kejadian Luar Biasa	0.00	0.00
2). Belanja Tak Terduga	5,350,719,740.00	74,385,331,447.58
<i>Arus Kas Bersih</i>	254,857,198,739.46	374,054,585,303.84

Jumlah arus kas bersih Tahun 2021 sebesar Rp 254.857.198.739,46 menunjukkan bahwa selama tahun 2021 dari aktivitas operasi menambah saldo Kas sebesar Rp 254.857.198.739,46

	31 Desember 2021	31 Desember 2020
	Rp	Rp
5.6.2. ARUS KAS DARI AKTIVITAS INVESTASI	(309,032,796,485.93)	(211,903,033,597.93)

Arus Kas dari Aktivitas Investasi adalah arus masuk dan arus keluar kas pada Bendahara Umum Daerah yang ditujukan untuk perolehan dan pelepasan aset tetap serta investasi lainnya yang tidak termasuk dalam setara kas. Arus kas dari investasi mencerminkan penerimaan dan pengeluaran kas bruto dalam rangka perolehan dan pelepasan sumber daya ekonomi yang bertujuan untuk meningkatkan dan mendukung pelayanan pemerintah kepada masyarakat dimasa yang akan datang.



Jumlah tersebut merupakan Arus Kas Bersih dari Aktivitas Investasi Tahun 2021 dan 2020 yang terdiri dari :

	31 Desember 2021 Rp	31 Desember 2020 Rp
1. Arus Masuk Kas yang diperoleh dari:	454,774,950.00	1,620,611,826.00
a. Penjualan atas peralatan dan mesin	37,703,950.00	1,546,378,076.00
b. Penjualan atas gedung dan bangunan	417,071,000.00	74,233,750.00
c. Penjualan atas Aset Tetap Lainnya	-	-
2. Arus Keluar Kas digunakan untuk:	309,487,571,435.93	213,523,645,423.93
a. Perolehan Tanah	31,234,102,680.00	17,920,111,920.00
b. Perolehan Peralatan dan Mesin	57,237,140,569.53	54,368,762,898.42
c. Perolehan Gedung dan Bangunan	52,693,245,460.22	41,131,637,105.54
d. Perolehan Jalan, Irigasi, dan jaringan	84,799,299,230.30	70,226,071,861.47
e. Perolehan Aset Tetap Lainnya	14,043,783,495.88	3,834,203,993.50
f. Perolehan Aset Lainnya	0.00	6,042,857,645.00
g. Penyertaan Modal Pada BUMD	69,480,000,000.00	20,000,000,000.00
h. Pengeluaran Pembelian Investasi Non Permanen	-	-
Arus Kas Bersih	(309,032,796,485.93)	(211,903,033,597.93)

Jumlah arus kas bersih Tahun 2021 sebesar -Rp 309032796485.93000 menunjukkan bahwa selama tahun 2021 dari aktivitas investasi mengurangi saldo Kas sebesar Rp 309032796485.93000

	31 Desember 2021 Rp	31 Desember 2020 Rp
5.6.3. ARUS KAS DARI AKTIVITAS PENDANAAN	2,649,260.00	422,620,000.00

Arus Kas dari Aktivitas Pendanaan adalah arus masuk dan arus keluar kas pada Bendahara Umum Daerah yang ditujukan untuk penerimaan kas yang perlu dibayar kembali dan/atau pengeluaran kas yang akan diterima kembali yang mengakibatkan perubahan dalam jumlah dan komposisi utang dan piutang jangka panjang. Arus kas dari aktivitas pendanaan mencerminkan penerimaan dan pengeluaran kas yang berhubungan dengan perolehan atau pemberian pinjaman jangka panjang dan penyertaan modal.

Jumlah tersebut merupakan Arus Kas Bersih dari Aktivitas Pendanaan Tahun 2021 dan 2020 yang terdiri dari :

	31 Desember 2021 Rp	31 Desember 2020 Rp
1. Arus Masuk Kas yang diperoleh dari:	2,649,260.00	422,620,000.00
a. Pencairan Dana Cadangan	0.00	0.00
b. Hasil Penjualan Kekayaan Daerah yang Dipisahkan	0.00	410,000,000.00
c. Penerimaan Kembali Pemberian Pinjaman Daerah	2,649,260.00	0.00
d. Penerimaan Piutang Daerah	0.00	12,620,000.00
2. Arus Keluar Kas digunakan untuk:	0.00	0.00
Arus Kas Bersih	2,649,260.00	422,620,000.00

Jumlah arus kas bersih Tahun 2021 sebesar Rp 2649260.000 menunjukkan bahwa selama Tahun 2021 dari aktivitas pendanaan menambah saldo Kas sebesar Rp 2649260.000

	31 Desember 2021 Rp	31 Desember 2020 Rp
5.6.4. ARUS KAS DARI AKTIVITAS TRANSITORIS	0.00	0.00

Arus Kas dari Aktivitas Transitoris adalah arus masuk dan arus keluar kas yang tidak termasuk dalam aktivitas operasi, investasi dan pendanaan. Arus Kas dari Aktivitas Transitoris mencerminkan penerimaan dan pengeluaran kas bruto yang tidak mempengaruhi pendapatan, beban dan pendanaan pemerintah. Arus masuk Kas dari Aktivitas Transitoris meliputi penerimaan PFK dan Penerimaan transitoris seperti kiriman uang masuk dan penerimaan kembali uang persediaan bendahara pengeluaran. Arus keluar kas dari aktivitas transitoris meliputi pengeluaran PFK dan pengeluaran transitoris seperti kiriman uang keluar dan pemberian uang persediaan kepada bendahara pengeluaran.

Jumlah tersebut merupakan Arus Kas Bersih dari Aktivitas Transitoris Tahun 2021 dan 2020 Aktivitas Transitoris Tahun 2021 terdiri dari penerimaan dan penyeteroran Perhitungan Fihak Ketiga .

	31 Desember 2021 Rp	31 Desember 2020 Rp
1. Arus Masuk Kas yang diperoleh dari:	100,417,152,711.73	203,574,364,210.62
a. Penerimaan PFK	100,417,152,711.73	103,641,949,565.72
b. Penggunaan UP	0.00	13,157,465,201.22



PEMERINTAH KOTA YOGYAKARTA
CATATAN ATAS LAPORAN KEUANGAN
Untuk tahun-tahun yang berakhir pada tanggal 31 Desember 2021 dan 2020

c. Pengembalian UP	0.00	11,109,262,083.78
d. Sisa UP 2020	0.00	7,272,715.00
e. Penggunaan TU	0.00	73,513,706,835.40
f. Pengembalian TU	0.00	2,144,707,809.50
g. Sisa TU 2020	0.00	0.00

	31 Desember 2021	31 Desember 2020
	Rp	Rp
2. Arus Keluar Kas digunakan untuk:	100,417,152,711.73	203,574,364,210.62
a. Penyetoran PFK	100,417,152,711.73	103,641,949,565.72
b. Pengeluaran SP2D UP	0.00	24,274,000,000.00
c. Pengeluaran SP2D TU	0.00	75,658,414,644.90
Arus Kas Bersih	-	-

Jumlah arus kas masuk Tahun 2021 sebesar Rp100.417.152.711,73 terdiri dari Penerimaan Perhitungan Pihak Ketiga Tahun 2021 sebesar Rp100.417.152.711,73

Jumlah arus kas keluar Tahun 2021 sebesar Rp100.417.152.711,73 terdiri dari Pengeluaran Perhitungan Pihak Ketiga sebesar Rp100.417.152.711,73

Jumlah arus kas bersih Tahun 2021 dari aktivitas transitoris nol.

	31 Desember 2021	31 Desember 2020
	Rp	Rp
5.6.5. SALDO AKHIR KAS DAN SETARA KAS	328,741,356,341.89	382,914,304,828.36

Dari keempat arus kas bersih tersebut di atas didapat saldo Kas dan Setara Kas tahun 2021 sebesar Rp 328741356341.89000

Hal ini berarti saldo Kas dan Setara Kas per 31 Desember 2021 sebesar Rp 328741356341.89000 mengalami penurunan sebesar Rp54.172.948.486,47 jika dibandingkan saldo Kas dan Setara Kas per 31 Desember 2020 sebesar Rp 382914304828.36000

Saldo Kas dan Setara Kas per 31 Desember 2021 sebesar Rp328741356341.89000 dan per 31 Desember 2020 sebesar Rp382914304828.36000 terdiri atas :

	31 Desember 2021	31 Desember 2020
	Rp	Rp
1. Kas di Kas Daerah	258,150,547,978.90	326,448,450,039.90
2. Deposito	-	-
3. Kas di Bendahara Pengeluaran :		
a. Sisa Uang Persediaan	333,904.00	7,272,715.00
b. Pajak Belum Disetor	-	-
c. Pendapatan Belum Disetor	-	-
d. Kewajiban kpd Pihak Ketiga	-	-
e. Sisa TU Bendahara	-	-
f. Titipan di Kas Bendahara	-	6,383,400.00
4. Kas di Bendahara Penerimaan	-	13,090,669.00
5. Kas di Tim Dana Bergulir	-	-
6. Kas di BLUD RSUD	50,688,662,923.80	35,746,744,809.51
7. Kas di BLUD Taman Budaya	1,133,804,711.44	1,087,890,837.44
8. KAS BLUD PUSKESMAS DANUREJAN I	212,496,272.20	188,036,452.20
9. KAS BLUD PUSKESMAS DANUREJAN II	80,885,037.14	140,227,274.14
10. KAS BLUD PUSKESMAS GEDONGTENGGEN	22,894,416.00	171,619,108.00
11. KAS BLUD PUSKESMAS GONDOKUSUMAN I	511,548,686.64	533,442,357.64
12. KAS BLUD PUSKESMAS GONDOKUSUMAN II	202,151,429.00	160,592,002.00
13. KAS BLUD PUSKESMAS GONDONANAN	209,080,902.00	146,689,710.00
14. KAS BLUD PUSKESMAS JETIS	79,056,249.00	162,554,580.00
15. KAS BLUD PUSKESMAS KOTEGEDE I	74,155,633.00	37,092,914.00
16. KAS BLUD PUSKESMAS KOTAGEDE II	184,960,341.00	122,321,744.00
17. KAS BLUD PUSKESMAS KRATON	208,131,684.00	235,431,361.00
18. KAS BLUD PUSKESMAS MANTRIJERON	226,332,514.00	405,435,650.00
19. KAS BLUD PUSKESMAS MERGANGSAN	534,420,320.00	892,452,988.00
20. KAS BLUD PUSKESMAS NGAMPILAN	98,286,015.63	159,716,722.45
21. KAS BLUD PUSKESMAS PAKUALAMAN	299,830,777.00	301,599,235.00
22. KAS BLUD PUSKESMAS TEGALREJO	323,553,190.00	290,657,823.00
23. KAS BLUD PUSKESMAS UMBULHARJO I	331,227,154.00	235,805,702.00
24. KAS BLUD PUSKESMAS UMBULHARJO II	125,831,702.00	26,312,858.00
25. KAS BLUD PUSKESMAS WIROBRAJAN	116,481,802.00	103,117,082.00



PEMERINTAH KOTA YOGYAKARTA
CATATAN ATAS LAPORAN KEUANGAN
Untuk tahun-tahun yang berakhir pada tanggal 31 Desember 2021 dan 2020

26 Kas di BLUD RS Pratama	10,900,076,703.64	7,379,376,649.75
27 Kas di BLUD UPT Pusat Bisnis	2,024,457,101.19	2,383,386,238.97
28 Kas Jaminan Bongkar	-	-
29 Sisa Kas BOSNAS dan BOS Provinsi	1,862,464,802.11	5,434,645,537.16
30 Kas di BLUD UPT Logam	139,684,092.20	93,958,368.20
<i>Jumlah Kas dan Setara Kas</i>	328,741,356,341.89	382,914,304,828.36
	31 Desember 2021	31 Desember 2020
	Rp	Rp
5.6.6. SALDO AKHIR KAS	328,899,555,241.89	382,962,457,541.81
a. Jumlah Kas dan Setara Kas	328,741,356,341.89	382,914,304,828.36
b. Titipan Bank BPD Uji SIM BPD	0.00	4,213.45
c. Kelebihan setor Puskesmas Kraton dan Puskesmas Umbulharjo II	239,500.00	0.00
d. Titipan Pihak Ketiga atas teater 4D dan Toilet Taman Pintar	157,959,400.00	47,268,500.00
e. Utang Belanja Honorarium Jasa Pembinaan Keamanan Taman Pintar	0.00	880,000.00
Jumlah Saldo Akhir Kas	328,899,555,241.89	382,962,457,541.81



BAB VI PENJELASAN ATAS INFORMASI NON KEUANGAN

a. Letak Geografis dan Luas Wilayah

Secara geografis Kota Yogyakarta terbentang antara $110^{\circ}24'19''$ sampai $110^{\circ}28'53''$ Bujur Timur dan $07^{\circ}15'24''$ sampai $07^{\circ}24'26''$ Lintang Selatan. Jarak terjauh dari utara ke selatan kurang lebih 7,5 km dan dari barat ke timur kurang lebih 5,6 km. Secara administratif Kota Yogyakarta berbatasan dengan :

- Sebelah Utara : Kabupaten Sleman (Kapanewon Depok dan Kapanewon Mlati);
- Sebelah Timur : Kabupaten Sleman (Kapanewon Depok dan Kapanewon Berbah) dan Kabupaten Bantul (Kapanewon Banguntapan);
- Sebelah Selatan : Kabupaten Bantul (Kapanewon Banguntapan dan Kapanewon Sewon);
- Sebelah Barat : Kabupaten Sleman (Kapanewon Gamping) dan Kabupaten Bantul (Kapanewon Kasihan);

Kota Yogyakarta terletak di daerah dataran lereng aliran Gunung Merapi, memiliki kemiringan lahan yang relatif datar (antara 0-2 %) dan berada pada ketinggian rata-rata 114 meter dari permukaan air laut (dpa). Sebagian wilayah dengan luas 1.657 ha terletak pada ketinggian kurang dari 100 meter dan sisanya (1.593 ha) berada pada ketinggian antara 100-199 meter dpa. Sebagian besar jenis tanahnya adalah regosol. Terdapat 3 (tiga) sungai yang mengalir dari arah utara ke selatan, yaitu : Sungai Gajahwong yang mengalir di bagian timur kota, Sungai Code di bagian tengah dan Sungai Winongo di bagian barat kota.

Luas Kota Yogyakarta sekitar 32,5 km² atau 1,02 % dari luas wilayah Propinsi Daerah Istimewa Yogyakarta, dan terdiri dari 14 Kemantren, 45 Kelurahan, 250 kampung, 616 RW dan 2534 RT. Luas masing-masing Kecamatan sebagai berikut :

Tabel 6.1
Pembagian Wilayah Kota Yogyakarta Menurut Kemantren,
Kelurahan dan Luas

No.	Kemantren	Kelurahan	Jumlah			Luas
			Kampung	RW	RT	Km ²
1.	Tegalrejo	Kricak	3	13	61	0,82
		Karangwaru	5	14	56	0,70
		Bener	2	7	26	0,57
		Tegalrejo	4	12	47	0,85
2.	Jetis	Bumijo	3	13	57	0,58
		Cokrodiningratan	3	11	57	0,66
		Gowongan	3	13	52	0,46



PEMERINTAH KOTA YOGYAKARTA
CATATAN ATAS LAPORAN KEUANGAN
Untuk tahun-tahun yang berakhir pada tanggal 31 Desember 2021 dan 2020

No.	Kemantren	Kelurahan	Jumlah			Luas
			Kampung	RW	RT	Km ²
3.	Gondokusuman	Demangan	3	12	44	0,47
		Kotabaru	1	5	20	0,71
		Klitren	4	16	63	0,68
		Baciro	6	21	87	1,06
		Terban	4	12	58	0,80
4.	Danurejan	Suryatmajan	6	14	43	0,28
		Tegalpanggung	5	16	66	0,35
		Bausasran	5	12	49	0,47
5.	Gedongtengen	Sosromenduran	7	14	54	0,50
		Pringgokusuman	7	22	84	0,46
6.	Ngampilan	Ngampilan	9	13	70	0,45
		Notoprajan	5	8	50	0,37
7.	Wirobrajan	Pakuncen	7	12	56	0,65
		Wirobrajan	3	12	58	0,67
		Patangpuluhan	3	10	51	0,44
8.	Mantrijeron	Gedongkiwo	3	18	86	0,86
		Suryodiningratan	4	17	70	0,90
		Mantrijeron	5	20	75	0,85
9.	Kraton	Patehan	4	10	44	0,40
		Panembahan	5	18	78	0,66
		Kadipaten	4	15	53	0,34
10.	Gondomanan	Ngupasan	4	13	49	0,67
		Prawirodirjan	4	18	61	0,45
11.	Pakualaman	Purwokinanti	4	10	47	0,33
		Gunungketur	3	9	36	0,30
12.	Mergangsan	Keparakan	4	13	58	0,53
		Wirogunan	7	24	77	0,85



No.	Kemantren	Kelurahan	Jumlah			Luas
			Kampung	RW	RT	Km ²
		Brontokusuman	6	23	84	0,93
13.	Umbulharjo	Semaki	3	10	34	0,66
		Muja-muju	4	12	55	1,53
		Tahunan	8	12	50	0,78
		Warungboto	5	9	38	0,83
		Pandeyan	7	13	52	1,38
		Sorosutan	17	18	70	1,68
		Giwangan	7	13	44	1,26
14.	Kotagede	Rejowinangun	9	13	50	1,25
		Prenggan	17	13	57	0,99
		Purbayan	18	14	58	0,83
	Jumlah	45	250	617	2.535	32,50

Sumber : Keputusan Walikota Yogyakarta Nomor 485 Tahun 2020 tentang Perubahan Kedua Atas Keputusan Walikota Yogyakarta Nomor 335 Tahun 2018 tentang Jumlah RT dan RW se-Kota Yogyakarta Periode 2018 – 2021.

b. Penduduk

Berdasarkan hasil registrasi penduduk diketahui bahwa jumlah penduduk Kota Yogyakarta pada akhir tahun 2021 sebanyak 416.224 orang dengan perincian sebagai berikut:

- Laki-laki : 203.064 orang
- Perempuan : 213.160 orang.

Secara terperinci distribusi penduduk Kota Yogyakarta berdasarkan Kecamatan, seperti tertera pada tabel di bawah ini :

Tabel 6.2
Distribusi Frekuensi Penduduk Kota Yogyakarta
Berdasarkan Jenis Kelamin dan Kecamatan Tahun 2021

No	Kecamatan	Jumlah (Jiwa)			%
		Laki-laki	Perempuan	Jumlah	
1	Tegalrejo	18.290	19.126	37.416	8,99
2	Jetis	13.303	14.047	27.350	6,57



3	Gondokusuman	20.818	22.278	43.096	10,35
4	Danurejan	10.431	10.926	21.357	5,13
5	Gedongtengen	9.738	10.106	19.844	4,77
6	Ngampilan	9.053	9.400	18.453	4,43
7	Wirobrajan	13.716	14.348	28.064	6,74
8	Mantrijeron	17.349	18.259	35.608	8,56
9	Kraton	10.662	11.228	21.890	5,26
10	Gondomanan	7.298	7.677	14.975	3,60
11	Pakulaman	5.152	5.598	10.750	2,58
12	Mergangsan	15.498	16.473	31.971	7,68
13	Umbulharjo	34.673	36.145	70.818	17,01
14	Kotagede	17.083	17.549	34.632	8,32
Jumlah		203.064	213.160	416.224	100

Sumber: Data Pelayanan Dinas Kependudukan dan Pencatatan Sipil Kota Yogyakarta

Kepadatan penduduk Kota Yogyakarta tahun 2021 mencapai 12.807 orang per kilometer persegi.

c. Organisasi Pemerintahan Daerah

Adapun perangkat daerah Kota Yogyakarta sesuai Peraturan Daerah Kota Yogyakarta Nomor 5 Tahun 2016 tentang Pembentukan dan Susunan Perangkat Daerah Kota Yogyakarta sebagaimana diubah dengan Peraturan daerah Kota Yogyakarta Nomor 4 Tahun 2020 tentang Perubahan Atas Peraturan daerah Nomor 5 Tahun 2016 Tentang pembentukan dan Susunan Perangkat Daerah Kota Yogyakarta dan peraturan daerah lain terkait kelembagaan maupun penyertaan modal terdiri dari :

1. Sekretariat Daerah (Tipe A), terdiri dari :
 - a. Sekretaris Daerah;
 - b. Asisten Pemerintahan dan Kesejahteraan Rakyat, membidangi Bagian Tata Pemerintahan, Bagian Kesejahteraan Rakyat, dan Bagian Hukum;
 - c. Asisten Perekonomian dan Pembangunan, membidangi Bagian Perekonomian dan Kerja Sama, Bagian Administrasi Pembangunan, Bagian Pengadaan Barang dan Jasa;
 - d. Asisten Administrasi Umum, membidangi Bagian Umum dan Protokol, Bagian Organisasi, Bagian Administrasi dan Keuangan;
2. Sekretariat DPRD (Tipe B);
3. Inspektorat Daerah (Tipe A);



4. Dinas Daerah, terdiri dari :
 - a. Dinas Pendidikan Pemuda dan Olahraga (Tipe A);
 - b. Dinas Kesehatan (Tipe A);
 - c. Dinas Pekerjaan Umum, Perumahan dan Kawasan Permukiman (Tipe A);
 - d. Dinas Pertanahan dan Tata Ruang (Tipe B);
 - e. Satuan Polisi Pamong Praja (Tipe A);
 - f. Dinas Sosial Tenaga Kerja dan Transmigrasi (Tipe A);
 - g. Dinas Pemberdayaan Perempuan Perlindungan Anak dan Pengendalian Penduduk dan Keluarga Berencana (Tipe A);
 - h. Dinas Kependudukan dan Pencatatan Sipil (Tipe B);
 - i. Dinas Perdagangan (Tipe A);
 - j. Dinas Perindustrian Koperasi Usaha Kecil dan Menengah (Tipe B);
 - k. Dinas Pertanian dan Pangan (Tipe B);
 - l. Dinas Lingkungan Hidup (Tipe A);
 - m. Dinas Komunikasi Informatika dan Persandian (Tipe A);
 - n. Dinas Perhubungan (Tipe A);
 - o. Dinas Perpustakaan dan Kearsipan (Tipe A);
 - p. Dinas Kebudayaan (Tipe A);
 - q. Dinas Pariwisata (Tipe A);
 - r. Dinas Penanaman Modal dan Pelayanan Terpadu Satu Pintu (Tipe A);
 - s. Dinas Pemadam Kebakaran dan Penyelamatan (Tipe C)
5. Badan, terdiri dari :
 - a. Badan Perencanaan Pembangunan Daerah (Tipe A);
 - b. Badan Pengelolaan Keuangan dan Aset Daerah (Tipe A);
 - c. Badan Kepegawaian dan Pengembangan Sumber Daya Manusia (Tipe A);
 - d. Badan Kesatuan Bangsa dan Politik (Tipe B);
 - e. Badan Penanggulangan Bencana Daerah (Tipe B)
6. Kemantren, terdiri dari 14 Kemantren;
7. Kelurahan, terdiri dari 45 Kelurahan.
8. BUMD, terdiri dari :
 - a. PT. Bank BPD DIY;
 - b. Perumda PDAM Tirtamarta Yogyakarta;
 - c. Perumda BPR Bank Jogja;
 - d. PD. Jogjatama Vishesha.



BAB VII **INFORMASI LAINNYA**

Sebagai Kota Pariwisata, Kota Yogyakarta mengalami dampak yang signifikan dari adanya pandemi covid-19. Social Distancing sebagai upaya untuk penanggulangan covid-19 memaksa masyarakat untuk mengurangi atau bahkan menghindari aktivitas di luar rumah termasuk kunjungan wisata. Penurunan kunjungan wisata ke Kota Yogyakarta berdampak pada penurunan sektor riil atau berdampak langsung pada pendapatan masyarakat maupun keuangan daerah Kota Yogyakarta terutama pada Industri Hotel dan Restoran. Hal tersebut terlihat dengan turunnya perekonomian di Kota Yogyakarta yang ditandai dengan terkoreksinya pertumbuhan ekonomi sampai pada level 2,42% di tahun 2020. Penurunan terbesar terjadi pada sektor akomodasi dan makan minum yang menjadi sektor utama dari pariwisata, yaitu terkoresi pada angka 22,56% pada struktur PDRB Kota Yogyakarta.

Penurunan pada sektor akomodasi dan makan minum di tahun 2020 juga terlihat dari angka Tingkat Penghunian Kamar (TPK) Hotel selama tahun 2020. Jika dibandingkan dengan TPK Hotel Bintang pada tahun 2019 mengalami penurunan yang cukup signifikan dimulai pada bulan Maret 2020 ketika pertama kali diumumkan secara nasional Pandemi Covid-19. Pergerakan penurunan terjadi sampai dengan bulan Juni 2020. Dimulai di Bulan Juli 2020 terjadi peningkatan TPK Hotel berbintang sampai dengan Bulan Desember 2020. Hal tersebut menjadi tanda yang positif bagi awal kebangkitan pariwisata Kota Yogyakarta. Pada akhir tahun 2020 terjadi kembali peningkatan kasus covid-19 baik secara nasional maupun di Kota Yogyakarta sehingga dilakukan kebijakan penghapusan libur nasional di akhir Bulan Desember 2020 dan penerapan Pemberlakuan Pembatasan Kegiatan Masyarakat (PPKM) pada Bulan Januari 2021. Hal tersebut berdampak pada perekonomian Kota Yogyakarta. Dampak tersebut terlihat dari turunnya angka TPK Hotel Bintang di Bulan Januari dan Februari 2021 dibandingkan Triwulan IV 2020. Pada Bulan Maret dan April terjadi peningkatan TPK Hotel Bintang sebagai pertanda kebangkitan pariwisata Kota Yogyakarta. Peningkatan TPK Hotel terus berjalan sampai dengan Bulan Mei. Peningkatan kasus Covid-19 secara signifikan di pertengahan bulan Juni yang berdampak pada Penerapan PPKM di awal Bulan Juli berdampak pada penurunan drastis TPK Hotel Bintang dari 45,73% di Bulan Juni menjadi 13,32% di Bulan Juli. Penurunan tersebut sebagai pertanda menurunnya pariwisata Kota Yogyakarta dan berlangsung sampai dengan Bulan Agustus dimana TPK Hotel hanya terjadi sedikit peningkatan di angka 20,91%. Kebijakan pemulihan ekonomi Kota Yogyakarta dalam konsep Pemulihan Ekonomi Kewilayahan, Peningkatan ekonomi berbasis komunitas, dan Peningkatan Digitalisasi Ekonomi. Implementasi protokol kesehatan dalam semua lini kehidupan tetap dilanjutkan di tahun 2021.

APBD Kota Yogyakarta pada tahun 2021 dirancang untuk memberikan dampak nyata pada pendapatan masyarakat. Konsep Peningkatan ekonomi berbasis komunitas diimplementasikan salah satunya melalui Nglarisi sebagai platform pengembangan



kuliner penyediaan jasa jamuan makan dan minum rapat di Pemerintah Kota Yogyakarta menunjukkan peningkatan secara jumlah UMKM maupun secara anggaran karena anggaran jamuan yang dilakukan refocusing pada tahun 2020 dikembalikan pada tahun 2021. Jumlah UMKM yang masuk dalam platform Nglarisi mengalami peningkatan yang signifikan dari 181 UMKM di tahun 2020 menjadi 265 UMKM di tahun 2021. Pelibatan UKM kuliner juga dilakukan dalam menyediakan makanan bagi warga masyarakat yang melakukan isolasi mandiri. Kedua anggaran jamuan tersebut menjadi stimulan bagi kebangkitan UMKM kuliner di Kota Yogyakarta. Untuk sektor lain, sejalan dengan kebijakan nasional maka Pemerintah Kota bersama dengan BPD Cabang Senopati memfasilitasi permodalan UMKM dengan kredit di bawah suku bunga (3%).

Dari sisi fasilitasi peningkatan kapasitas UMKM dalam pengembangan usaha maupun dalam kemampuan bertahan di masa pandemi, pelatihan terhadap UKM dilakukan secara berjenjang mulai dari pelatihan dasar yang dilakukan di wilayah dan pelatihan yang lebih profesional dilakukan di Dinas Perindustrian Koperasi dan UKM, Dinas Pemberdayaan Perempuan Perlindungan Anak dan Pengendalian Penduduk dan Keluarga Berencana untuk UKM perempuan, dan Dinas Sosial, Tenaga Kerja dan Transmigrasi untuk Kelompok Usaha Bersama (KUBE) sesuai dengan komunitas yang terbentuk. Dari sisi pemasaran beberapa pameran diselenggarakan untuk memperkuat posisi pasar produk UMKM Kota Yogyakarta. Salah satu yang bersifat masif yang diselenggarakan adalah Pameran Produk UMKM di 3 Mall di Kota Yogyakarta dalam rangkaian acara SEKATI Ing Mall yang merupakan kolaborasi Dinas Pariwisata dan Dinas Perindustrian Koperasi dan UMKM. Untuk Komunitas wisata dan budaya, pemulihan ekonomi dilakukan dengan memberikan dukungan kepada masyarakat yang bergerak pada bidang seni dan pertunjukkan dengan tetap menghidupkan beberapa tayangan seni dan pertunjukan yang dilakukan dengan pembiayaan APBD Pemerintah Kota Yogyakarta pada Dinas Pariwisata dan Dinas Kebudayaan. Icon Acara puncak Ulang Tahun Kota Yogyakarta, Wayang Jogja Night Carnival (WJNC) dan beberapa even wisata budaya besar lainnya seperti Jogja Cross Culture (JCC), Festival Jogjakota, Festival Kampung Wisata akan dan sudah diselenggarakan sebagai wadah ekspresi komunitas seni dan budaya. Kebijakan ini juga untuk menjaga ketangguhan citra Kota Yogyakarta sebagai kota seni dan destinasi wisata dalam menghadapi pandemi dengan harapan ketika pandemi covid19 berakhir, Kota Yogyakarta menjadi destinasi utama untuk wisatawan.

Implementasi konsep pemulihan ekonomi kewilayahan dilakukan dalam beberapa strategi. Pertama dengan memberikan pendapatan langsung kepada masyarakat melalui pembangunan fisik yang melibatkan sebagian besar tenaga kerja yang berasal dari masyarakat Kota Yogyakarta. Kedua dilakukan dengan mulai menyusun perencanaan yang terintegrasi dalam pengembangan pariwisata berbasis wilayah. Pengembangan Pariwisata berbasis wilayah dilakukan juga untuk menyiapkan masyarakat Kota Yogyakarta dalam mengelola Obyek dan Daya Tarik Wisata (ODTW) alternatif melalui kegiatan yang ada di Kemantren maupun di dinas terkait dengan penyiapan Jalur Sepeda. Kebijakan lain untuk mendorong pemulihan ekonomi adalah melalui digitalisasi



ekonomi. Dari sektor perdagangan dilakukan dengan melanjutkan kerjasama dengan salah satu provider transportasi online untuk menjembatani penjualan produk pedagang pasar tradisional.

Untuk lebih mendorong peningkatan penjualan produk pedagang tradisional, Pemerintah Kota Yogyakarta juga memberikan subsidi bagi pengiriman produk tersebut. Dari sektor UMKM dilakukan dengan pelatihan digitalisasi baik yang dilakukan secara mandiri maupun dengan bekerjasama dengan platform digital yang sudah bertaraf nasional. Dorongan terhadap pelayanan investor dalam mendukung pemulihan ekonomi dilakukan dengan Pembangunan Mall Pelayan Publik yang mendorong kemudahan pelayanan dan peningkatan investasi di Kota Yogyakarta.



BAB VIII PENUTUP

Dari uraian Laporan Keuangan Pemerintah Kota Yogyakarta Tahun Anggaran 2021 pada bab terdahulu dapat disimpulkan sebagai berikut:

A. Laporan Realisasi Anggaran Pendapatan dan Belanja Daerah

1. Pendapatan

Pendapatan terdiri dari Pendapatan Asli Daerah, Pendapatan Transfer dan Lain-Lain Pendapatan yang Sah. Secara keseluruhan realisasi Pendapatan Daerah sebesar Rp1.707.273.287.342,46 atau 104,65% dari target sebesar Rp1.631.391.993.906,00.

Pendapatan Asli Daerah APBD Tahun Anggaran 2021 terealisasi sebesar Rp598.121.885.337,87 atau 116,14% dari target Rp515.007.357.172,00 yang terdiri dari :

- Pajak Daerah sebesar Rp372.462.884.357,00 atau 114,88% dari target;
- Hasil Retribusi Daerah sebesar Rp26.855.366.529,00 atau 117,87% dari target;
- Hasil Pengelolaan Kekayaan Daerah yang dipisahkan sebesar Rp23.991.239.142,05 atau 102,81% dari target;
- Lain-lain PAD yang sah sebesar Rp174.812.395.309,82 atau 120,83% dari target.

Pendapatan Transfer tahun 2021 terealisasi sebesar Rp1.078.659.260.087,59 atau 99,35% dari target, yang terdiri dari :

- Dana Bagi Hasil sebesar Rp62.643.616.366,00 atau 120,15% dari target;
- Dana Alokasi Umum sebesar Rp617.524.294.000,00 atau 100,00% dari target;
- Dana Alokasi Khusus sebesar Rp131.991.304.571,00 atau 88,30% dari target.
- Dana Insentif Daerah sebesar Rp72.692.053.000,00 atau 100,00% dari target;
- Dana Bagi Hasil Pajak dari Provinsi sebesar Rp123.562.921.230,00 atau 101,98% dari target;
- Bantuan Keuangan dari Provinsi sebesar Rp193.807.992.150,59 atau 99,95% dari target.

Lain-lain Pendapatan Daerah Yang Sah tahun 2021 terealisasi sebesar Rp30.492.141.917,00 yang merupakan Pendapatan Hibah dari Pemerintah Pusat atau 99,53% dari target.

2. Belanja

Realisasi belanja APBD Tahun Anggaran 2021 sebesar Rp1.691.968.885.088,93 atau 87,00% dari anggaran yang terdiri dari Belanja Operasi, Belanja Modal, Belanja Tak Terduga dan Transfer.

a. Belanja Operasi

Realisasi Belanja Operasional sebesar Rp1.445.551.076.433,00 atau sebesar 89,65% dari anggaran. Belanja operasi meliputi Belanja Pegawai, Belanja Barang dan Jasa, Belanja Hibah, Belanja Bantuan Sosial.

Belanja Pegawai yang dianggarkan sebesar Rp768.350.167.390,00 terealisasi sebesar Rp693.434.145.524,00 atau 90,25% dari anggaran. Belanja Barang dan Jasa dianggarkan sebesar Rp755.028.166.220,00 terealisasi sebesar Rp675.659.110.064,00 atau sebesar 89,49% dari anggaran.

Belanja hibah dianggarkan sebesar Rp47.899.637.618,00 terealisasi Rp44.321.476.345,00 atau 92,53% dari anggaran.



Belanja Bantuan Sosial yang dianggarkan sebesar Rp41.136.995.000,00 terealisasi sebesar Rp32.136.344.500,00 atau 78,12% dari anggaran.

b. Belanja Modal

Belanja Modal terealisasi sebesar Rp240.007.571.435,93 atau 86,42% dari anggaran.

Belanja Modal meliputi Belanja Modal Tanah, Belanja Modal Peralatan dan Mesin, Belanja Modal Gedung dan Bangunan, Belanja Modal Jalan, Irigasi dan Jaringan, Belanja Modal Aset Tetap Lainnya, dan Belanja Modal Lainnya.

c. Belanja Tak Terduga.

Belanja Tidak Terduga yang dianggarkan sebesar Rp53.642.020.964,00 terealisasi sebesar Rp5.350.719.740,00 atau 9,97% dari anggaran.

d. Transfer

Belanja Transfer merupakan Belanja Bantuan Keuangan kepada Provinsi/Kabupaten/Kota dan Pemerintah Desa, Partai Politik yang dianggarkan sebesar Rp1.059.517.480,00 terealisasi sebesar Rp1.059.517.480,00 atau 100,00% dari anggaran.

3. Pembiayaan

a. Penerimaan Pembiayaan Daerah

Realisasi Penerimaan Pembiayaan Daerah Tahun Anggaran 2021 sebesar Rp382.916.954.088,36 berasal dari Sisa Lebih Perhitungan Anggaran Tahun 2020 sebesar Rp382.914.304.828,36 dan Penerimaan Kembali Pemberian Pinjaman Rp2.649.260,00.

b. Pengeluaran Pembiayaan Daerah

Pengeluaran Pembiayaan Daerah Tahun Anggaran 2021 sebesar Rp69.480.000.000,00 untuk Penyertaan Modal (Investasi) daerah pada PT. Bank BPD DIY, Perumda PDAM Tirtamarta dan Perumda Bank Jogja .

c. Sisa Lebih Perhitungan Anggaran Tahun Anggaran 2021

Sisa Lebih Perhitungan Anggaran Tahun Anggaran 2021 sebesar Rp328.741.356.341,89.

B. Laporan Perubahan Saldo Anggaran Lebih

1. Saldo Anggaran Lebih Awal berasal dari Saldo Anggaran Lebih Tahun 2020 sebesar Rp382.914.304.828,36;
2. Penggunaan SAL sebagai Penerimaan Pembiayaan Tahun Berjalan yang digunakan untuk pelaksanaan Anggaran Pendapatan dan Belanja Daerah tahun 2021, sebesar Rp382.914.304.828,36;
3. Sisa Lebih Pembiayaan Anggaran (SiLPA) tahun 2021 sebesar Rp328.741.356.341,89.

C. Neraca

1. Aset

Neraca per 31 Desember 2021 menunjukkan nilai Aset sebesar Rp4.723.776.065.557,93 terdiri dari Aset Lancar sebesar Rp548.024.351.109,70, Investasi Jangka Panjang sebesar Rp617.580.911.501,25 Aset Tetap sebesar Rp3.503.363.197.480,61, Dana Cadangan sebesar Rp0,00 dan Aset Lainnya sebesar Rp54.807.605.466,37.

2. Kewajiban



Neraca per 31 Desember 2021 menunjukkan Kewajiban sebesar Rp12.626.645.442,95, yang merupakan Kewajiban Jangka Pendek.

3. Ekuitas

Neraca per 31 Desember 2021 menunjukkan Ekuitas sebesar Rp4.711.149.420.114,98.

D. Laporan Operasional

1. Pendapatan-LO

Jumlah Pendapatan-LO tahun 2021 sebesar Rp1.899.604.311.286,07 yang terdiri dari Pendapatan Asli Daerah-LO sebesar Rp652.764.036.866,18, Pendapatan Transfer-LO sebesar Rp1.081.631.120.158,59 dan Lain-lain Pendapatan Daerah yang Sah-LO sebesar Rp165.209.154.261,31.

2. Beban-LO

Jumlah Beban-LO tahun 2021 sebesar Rp1.593.816.391.234,28 yang terdiri dari Beban Operasi-LO sebesar Rp1.507.509.111.504,59, dan Beban Transfer-LO sebesar Rp1.059.517.480,00.

3. Surplus/Defisit dari Kegiatan Operasional

Surplus dari Kegiatan Operasional tahun 2021 sebesar Rp305.787.920.051,79.

4. Surplus Non Operasional

Pada tahun 2021 tidak terdapat Surplus Non Operasional.

5. Pendapatan Luar Biasa

Pada tahun 2021 tidak terdapat Pendapatan Luar Biasa.

6. Beban Luar Biasa

Pada tahun 2021 tidak terdapat Beban Luar Biasa.

7. Surplus/Defisit-LO

Surplus-LO tahun 2021 sebesar Rp305.787.920.051,79.

E. Laporan Arus Kas

Saldo kas BUD dan BLUD per 31 Desember 2021 sebesar Rp328.741.356.341,89 berkurang sebesar Rp54.172.948.486,47 dibanding saldo kas pada tanggal 1 Januari 2021 sebesar Rp382.914.304.828,36. Berkurangnya kas sebesar Rp54.172.948.486,47 disebabkan oleh arus kas bersih dari aktivitas operasi surplus sebesar Rp254.857.198.739,46, arus kas bersih dari aktifitas investasi defisit sebesar Rp309.032.796.485,93, arus kas bersih aktivitas pendanaan surplus sebesar Rp2.649.260,00 dan tidak ada selisih pada arus kas bersih dari aktivitas transitoris.

Saldo akhir kas per 31 Desember 2021 sebesar Rp328.899.555.241,89 terdiri dari:

1. Saldo kas BUD dan BLUD sebesar Rp328.741.356.341,89;
2. Kelebihan setor Puskesmas Kraton dan Puskesmas Umbulharjo II sebesar Rp239.500,00; dan
3. Titipan Pihak Ketiga atas Teater 4D, dan Toilet Taman Budaya sebesar Rp157.959.400,00.

F. Laporan Perubahan Ekuitas

1. Ekuitas Awal

Ekuitas awal sebesar Rp4.497.237.740.482,83 merupakan ekuitas akhir tahun 2020.

2. Surplus/Defisit LO



Surplus/Defisit LO tahun 2021 sebesar Rp305.787.920.051,79 merupakan selisih antara Pendapatan-LO dan Beban-LO selama periode pelaporan tahun 2021, setelah diperhitungkan surplus/defisit dari kegiatan non operasional dan pos luar biasa.

3. Ekuitas Mutasi

Ekuitas Mutasi sebesar (Rp91.876.240.419,63) terdiri dari Penyesuaian penyisihan piutang Rp15.860.581,39, penyesuaian penyusutan aset (Rp84.350.678.160,09), penyesuaian amortisasi (Rp5.873.845.918,85), penyesuaian investasi permanen Rp7.234.183.519,46, Penyesuaian Piutang Pendapatan Pajak (Rp1.972.933.065,18), Penyesuaian piutang pendapatan retribusi Rp59.959.582,00, Penyesuaian piutang pendapatan Lain-lain PAD yang sah Rp5.338.304.222,19, Penyesuaian aset tanah (Rp14.747.184.239,82), Penyesuaian aset peralatan dan mesin Rp30.458.798.843,74, Penyesuaian aset gedung dan bangunan (Rp27.876.046.408,87), Penyesuaian aset jalan irigasi dan jaringan Rp755.697.574,34, Penyesuaian aset tetap lainnya (Rp10.374.976.912,64), Penyesuaian KDP Rp3.336.755.981,04, Penyesuaian ATB Rp6.640.211.087,00, Penyesuaian tagihan jangka panjang (Rp362.916.300,00), Penyesuaian aset lain-lain (Rp97.280.068,32), Penyesuaian investasi non permanen Rp1.649.260,00, Penyesuaian utang (Rp62.799.997,00), dan Penyesuaian penyisihan bagian lancar tagihan pemberian pinjaman Rp1.000.000,00

4. Ekuitas Akhir

Ekuitas Akhir Tahun 2020 sebesar Rp4.497.237.740.482,83 dan Ekuitas Akhir Tahun 2021 sebesar Rp4.711.149.420.114,98.

Pj. WALIKOTA YOGYAKARTA

ttd

SUMADI

LAMPIRAN VIII
DAFTAR REKAPITULASI PIUTANG
DAERAH

PEMERINTAH KOTA YOGYAKARTA
DAFTAR REKAPITULASI PIUTANG DAERAH
TAHUN ANGGARAN 2021

NO	SKPD	Jenis Piutang	Saldo Awal Piutang	Penambahan Piutang	Pengurangan Piutang	Saldo Akhir Piutang
1	2	3	4	5	6	7
1	BPKAD	Piutang Pajak	128,534,908,185.00	133,798,254,813.00	110,877,330,791.43	151,455,832,206.58
		Piutang Lain-lain PAD yang Sah	36,720,613,640.00	16,819,991,336.81	4,915,234,942.76	48,625,370,034.04
		Piutang Lainnya	1,629,170,168.00	367,440,000.00	118,851,000.00	1,877,759,168.00
		Piutang Transfer Antar Daerah	1,602,395,078.00	4,574,255,149.00	1,602,395,078.00	4,574,255,149.00
2	Dinas Kesehatan	Piutang Retribusi	109,053,957.00	-	820,891.00	108,233,066.00
		Piutang Lain-lain PAD yang Sah	4,617,922,610.00	89,113,168,962.00	65,748,223,951.00	27,982,867,621.00
		Piutang Lainnya	-	2,700,000.00	-	2,700,000.00
3	Dinas Lingkungan Hidup	Piutang Retribusi	1,210,149,995.00	2,608,455,500.00	2,116,863,000.00	1,701,742,495.00
4	Dinas Perdagangan	Piutang Retribusi	2,219,533,119.00	453,129,494.00	489,151,728.00	2,183,510,885.00
5	Dinas Perhubungan	Piutang Retribusi	191,542,388.00	-	-	191,542,388.00
6	Dinas PUPKP	Piutang Retribusi	241,590,100.00	-	-	241,590,100.00
		Piutang Lainnya	243,941,000.00	237,968,000.00	182,207,200.00	299,701,800.00
		Piutang Lain-lain PAD yang Sah	61,288,150.00	54,396,500.00	37,780,300.00	77,904,350.00
7	Dinas Perindustrian, Koperasi, UKM	Piutang Lainnya	158,724,999.00		1,000,000.00	157,724,999.00
8	Dinas Kebudayaan	Piutang Lain-lain PAD yang Sah	304,512,500.00	196,890,000.00	125,277,500.00	376,125,000.00
Jumlah Piutang			177,845,345,889.00	248,226,649,754.81	186,215,136,382.19	239,856,859,261.62

Pj. WALIKOTA YOGYAKARTA

ttd

SUMADI

LAMPIRAN IX
DAFTAR REKAPITULASI PENYISIHAN
PIUTANG TAK TERTAGIH

PEMERINTAH KOTA YOGYAKARTA
DAFTAR REKAPITULASI PENYISIHAN PIUTANG TIDAK TERTAGIH
TAHUN ANGGARAN 2021

No.	Jenis Piutang	Jumlah Piutang	Jumlah Penyisihan	NRV
1	2	3	4	5
1	Piutang Pajak	151,455,832,206.58	57,131,421,056.30	94,324,411,150.27
2	Piutang Retribusi	4,426,618,934.00	3,070,399,024.50	1,356,219,909.50
3	Piutang Lainnya	83,974,408,121.04	25,147,393,712.11	58,827,014,408.93

Pj. WALIKOTA YOGYAKARTA

ttd

SUMADI

LAMPIRAN X
DAFTAR REKAPITULASI DANA
BERGULIR DAN PENYISIHAN DANA
BERGULIR

**PEMERINTAH KOTA YOGYAKARTA
 DAFTAR REKAPITULASI DANA BERGULIR DAN PENYISIHAN DANA BERGULIR
 TAHUN ANGGARAN 2021**

No.	SKPD	Uraian	Plafond Kredit	Saldo Awal 2021	Pengurangan dr Plafon Kredit	Jumlah	Jumlah Penyisihan	NRV
1	Dinas Perindustrian dan Perdagangan	Bantuan Modal Pinjaman Lunak kepada						
		Pokja 2003-Tahap I	190,000,000.00	-	190,000,000.00	-		
		Pokja 2003-Tahap II	413,000,000.00	16,023,817.00	396,976,183.00	16,023,817.00		
		Pokja 2003-Tahap III	370,000,000.00	10,687,614.00	359,312,386.00	10,687,614.00		
		Jumlah Pokja 2003	973,000,000.00	26,711,431.00	946,288,569.00	26,711,431.00		
		Pokja 2006-Kelompok I	385,000,000.00	7,000,000.00	378,000,000.00	7,000,000.00		
		Pokja 2006-Kelompok II	525,000,000.00	-	525,000,000.00	-		
		Jumlah Pokja 2006	910,000,000.00	7,000,000.00	903,000,000.00	7,000,000.00		
		Pokja 2007	299,000,000.00	6,318,047.00	293,214,685.00	5,785,315.00		
		Pokja 2008	500,000,000.00	196,403,967.00	303,596,033.00	196,403,967.00		
		Pengurangan Tahun 2010		(170,686,133.00)	170,686,133.00	(170,686,133.00)		
		Pengurangan Tahun 2011		(13,086,132.00)	13,086,132.00	(13,086,132.00)		
		Pengurangan Tahun 2013		(265,000.00)	265,000.00	(265,000.00)		
Pengurangan Tahun 2016		(3,230,894.00)	3,230,894.00	(3,230,894.00)				
		Jumlah	2,682,000,000.00	48,632,554.00	2,633,367,446.00	48,632,554.00	48,632,554.00	-
2	Dinas Perindustrian dan Perdagangan	Dana Bergulir kepada Kelompok UMK dalam						
		Tahun 2006	1,048,000,000.00	321,945,400.00	727,104,600.00	320,895,400.00		
		Tahun 2007	912,000,000.00	185,163,788.00	729,655,472.00	182,344,528.00		
		Jumlah	1,960,000,000.00	507,109,188.00	1,456,760,072.00	503,239,928.00	503,239,928.00	-
3	Dinas Perindustrian dan Perdagangan	Pinjaman Pengadaan Tenda bagi Pedagang	1,250,000,000.00	166,225,882.00	1,095,252,050.00	154,747,950.00		
		TOTAL	5,892,000,000.00	721,967,624.00	5,185,379,568.00	706,620,432.00	706,620,432.00	-

Pj. WALIKOTA YOGYAKARTA

ttd

SUMADI

LAMPIRAN XI
DAFTAR PENYERTAAN MODAL
(INVESTASI) DAERAH

PEMERINTAH KOTA YOGYAKARTA
 DAFTAR PENYERTAAN MODAL (INVESTASI) DAERAH
 TAHUN ANGGARAN 2021

No	Tahun Penyer-taan Modal	Nama Badan/Lembaga/ Pihak Ketiga	Dasar Hukum Penyer-taan Modal (Investasi) Daerah	Bentuk Penyer-taan Modal (Investasi) Daerah	Jumlah Penyer-taan Modal (Investasi) Daerah	Jumlah Modal Yang Telah Disertakan Sampai Tahun Anggaran Lalu	Penyer-taan Modal Tahun Ini	Jumlah Modal Yang Telah Disertakan Sampai Dengan Tahun Ini	Sisa Modal Yang Belum Disertakan	Hasil Penyer-taan Modal (Investasi) Daerah Tahun Ini	Jumlah Modal (Investasi) Yang Akan Diterima Kembali Tahun Ini	Jumlah Modal (Investasi) Yang Disertakan Sampai Dengan Tahun Ini
1	2	3	4	5	6	7	8	9=7+8	10=6-9	11	12	13=9-12
1	2003	PDAM Tirtamarta	Perda No 17/2018	Uang	88,603,385,979.38	43,397,922,979.38	9,000,000,000.00	52,397,922,979.38	36,205,463,000.00	-	-	52,397,922,979.38
2	2003	PD BPR Bank Jogja	Perda No 8/2019	Uang	350,000,000,000.00	104,540,000,000.00	15,000,000,000.00	119,540,000,000.00	230,460,000,000.00	-	-	119,540,000,000.00
3		PT. BPD DIY	Perda No 17/2018	Uang	468,000,000,000.00	189,145,000,000.00	45,480,000,000.00	234,625,000,000.00	233,375,000,000.00	-	-	234,625,000,000.00
4		BUKP se Kota Yk	Perda Prov. DIY No. 1/ 1989	Uang	411,000,000.00	411,000,000.00	-	411,000,000.00	-	-	-	411,000,000.00
5	2012	PD Jogjatama Vishesa	Perda No 12/2012	Uang	117,667,020,000.00	117,667,020,000.00	-	117,667,020,000.00	-	-	-	117,667,020,000.00
			Jumlah :		1,024,681,405,979.38	455,160,942,979.38	69,480,000,000.00	524,640,942,979.38	500,040,463,000.00	-	-	524,640,942,979.38

Keterangan :

- 1) Perda Kota Yogyakarta Nomor 17 Tahun 2018 tentang Penambahan Penyer-taan Modal Pemerintah Daerah Kepada Badan Usaha Milik Daerah
- 2) Perda Kota Yogyakarta Nomor 8 Tahun 2019 tentang Penambahan Penyer-taan Modal Pemerintah Daerah Kepada Perusahaan Umum Daerah Bank Perkreditan Rakyat Bank Jogja
- 3) Perda Provinsi DIY Nomor 1 Tahun 1989 tentang Badan Usaha Kredit Pedesaan Propinsi Daerah Istimewa Yogyakarta
- 4) Perda Kota Yogyakarta No. 12 Tahun 2012 tentang Penyer-taan Modal Kepada Perusahaan Daerah Jogjatama Vishesa

Pj. WALIKOTA YOGYAKARTA

ttd

SUMADI

LAMPIRAN XII
DAFTAR REKAPITULASI REALISASI
PENAMBAHAN DAN PENGURANGAN
ASET TETAP DAERAH

PEMERINTAH KOTA YOGYAKARTA
DAFTAR REKAPITULASI REALISASI PENAMBAHAN DAN PENGURANGAN ASET TETAP DAERAH
TAHUN ANGGARAN 2021

NO	NAMA SKPD	SALDO AWAL	PENAMBAHAN	PENGURANGAN	ASET TETAP AUDITED
1	2	3	4	5	6 = 3+4-5
1	DINAS PENDIDIKAN, PEMUDA DAN OLAHRAGA	496,264,826,790.74	49,673,984,562.40	15,138,625,044.76	530,800,186,308.33
2	DINAS KESEHATAN	461,481,957,350.27	19,953,442,554.76	3,311,660,422.84	478,123,739,482.19
3	DINAS PEKERJAAN UMUM PERUMAHAN DAN KAWASAN PERMUKIMAN	2,267,960,584,787.21	173,881,105,225.56	62,938,808,637.42	2,378,902,881,375.34
4	DINAS PERTANAHAN DAN TATA RUANG (KUNDHA NITI MANDALA SARTA TATA SASANA)	1,229,410,444,188.37	34,134,944,338.76	2,087,018,485.30	1,261,458,370,041.83
5	SATUAN POLISI PAMONG PRAJA	10,336,077,540.94	185,874,733.76	64,603,533.71	10,457,348,740.99
6	DINAS PEMADAM KEBAKARAN DAN PENYELAMATAN	28,245,613,772.63	3,272,566,162.82	1,230,978,375.55	30,287,201,559.90
7	BADAN PENANGGULANGAN BENCANA DAERAH	19,603,510,975.55	2,227,738,888.59	6,506,338,711.51	15,324,911,152.63
8	DINAS SOSIAL TENAGA KERJA DAN TRANSMIGRASI	10,240,402,395.35	663,248,570.02	196,668,853.14	10,706,982,112.23
9	DINAS PEMBERDAYAAN PEREMPUAN PERLINDUNGAN ANAK DAN PENGENDALIAN PENDUDUK KELUARGA BERENCANA	11,623,488,025.42	1,425,566,999.34	696,507,982.41	12,352,547,042.35
10	DINAS PERTANIAN DAN PANGAN	17,306,569,793.75	3,535,039,326.78	726,232,280.71	20,115,376,839.82
11	DINAS LINGKUNGAN HIDUP	97,154,365,133.83	11,265,074,021.03	7,408,184,195.96	101,011,254,958.90
12	DINAS KEPENDUDUKAN DAN PENCATATAN SIPIL	11,100,683,846.19	1,037,626,531.95	668,256,737.02	11,470,053,641.12
13	DINAS PERHUBUNGAN	52,842,618,790.80	34,564,562,088.86	29,029,471,603.49	58,377,709,276.17
14	DINAS KOMUNIKASI, INFORMASI DAN PERSANDIAN	50,720,871,208.32	3,138,615,228.99	130,154,133.20	53,729,332,304.11
15	DINAS PENANAMAN MODAL DAN PELAYANAN TERPADU SATU PINTU	20,526,479,425.44	2,450,167,234.20	251,797,413.48	22,724,849,246.16
16	DINAS KEBUDAYAAN (KUNDHA KABUDAYAN)	88,862,116,820.90	11,193,356,359.16	10,201,310,739.67	89,854,162,440.39
17	DINAS PERPUSTAKAAN DAN KEARSIPAN	14,505,254,717.15	1,199,291,821.22	200,181,202.74	15,504,365,335.63
18	DINAS PARIWISATA	9,131,642,971.73	2,107,394,692.71	7,016,517,049.68	4,222,520,614.76
19	DINAS PERDAGANGAN	146,677,211,773.71	1,057,861,721.93	805,817,221.22	146,929,256,274.42

NO	NAMA SKPD	SALDO AWAL	PENAMBAHAN	PENGURANGAN	ASET TETAP AUDITED
1	2	3	4	5	6 = 3+4-5
20	DINAS PERINDUSTRIAN KOPERASI DAN USAHA KECIL MENENGAH	24,839,200,412.74	229,151,750.68	75,314,677.02	24,993,037,486.39
21	SEKRETARIAT DAERAH	58,017,925,916.10	4,927,007,975.26	1,653,625,305.45	61,291,308,585.91
22	SEKRETARIAT DPRD	22,772,273,205.96	4,911,422,838.13	1,008,714,518.02	26,674,981,526.07
23	BADAN PERENCANAAN PEMBANGUNAN DAERAH	12,657,853,116.05	157,261,411.10	38,404,726.08	12,776,709,801.07
24	BADAN PENGELOLAAN KEUANGAN DAN ASET DAERAH	791,944,550,422.61	76,006,769,365.69	52,353,505,846.99	815,597,813,941.38
25	BADAN KEPEGAWAIAN DAN PENGEMBANGAN SUMBER DAYA MANUSIA	4,947,063,389.60	1,863,495,807.37	30,870,617.20	6,779,688,579.77
26	INSPEKTORAT DAERAH	9,795,527,946.64	193,468,711.12	33,502,656.56	9,955,494,001.20
27	KECAMATAN (KEMANTREN) TEGALREJO	15,037,900,664.75	2,386,707,809.38	303,910,491.27	17,120,697,982.86
28	KECAMATAN (KEMANTREN) JETIS	10,969,617,257.90	1,898,650,245.34	275,830,657.93	12,592,436,845.31
29	KECAMATAN (KEMANTREN) GONDOKUSUMAN	17,280,986,022.27	3,387,773,227.38	798,940,972.33	19,869,818,277.32
30	KECAMATAN (KEMANTREN) DANUREJAN	9,464,443,369.90	10,897,807,168.68	286,585,777.16	20,075,664,761.42
31	KECAMATAN (KEMANTREN) GEDONGTENGEN	6,195,424,841.12	1,720,806,800.55	236,628,754.86	7,679,602,886.81
32	KECAMATAN (KEMANTREN) PAKUALAMAN	6,887,630,327.04	1,687,709,028.90	205,012,213.13	8,370,327,142.81
33	KECAMATAN (KEMANTREN) NGAMPILAN	6,009,330,887.25	1,628,079,933.18	397,756,280.64	7,239,654,539.79
34	KECAMATAN (KEMANTREN) WIROBRAJAN	10,724,708,928.45	1,573,775,856.23	809,617,497.19	11,488,867,287.49
35	KECAMATAN (KEMANTREN) MANTRIJERON	6,508,912,533.65	3,383,807,372.02	279,710,800.28	9,613,009,105.39
36	KECAMATAN (KEMANTREN) KRATON	8,120,484,988.12	5,173,503,506.74	237,093,631.34	13,056,894,863.52
37	KECAMATAN (KEMANTREN) GONDOMANAN	8,159,201,999.17	2,867,870,043.78	1,415,160,059.79	9,611,911,983.16
38	KECAMATAN (KEMANTREN) MERGANGSAN	13,862,470,995.66	2,737,363,212.39	1,358,133,027.13	15,241,701,180.92
39	KECAMATAN (KEMANTREN) UMBULHARJO	26,673,649,465.67	7,614,292,356.67	502,957,430.81	33,784,984,391.53
40	KECAMATAN (KEMANTREN) KOTAGEDE	10,236,020,753.45	2,608,296,918.21	399,827,075.23	12,444,490,596.43
41	BADAN KESATUAN BANGSA DAN POLITIK	1,148,877,196.08	306,330,758.80	69,216,653.15	1,385,991,301.73
42	JUMLAH	6,126,248,774,948.50	495,128,813,160.42	211,379,452,293.37	6,409,998,135,815.55

Pj. WALIKOTA YOGYAKARTA

ttd

SUMADI

LAMPIRAN XIII
DAFTAR REKAPITULASI ASET TETAP

**PEMERINTAH KOTA YOGYAKARTA
DAFTAR REKAPITULASI ASET TETAP
TAHUN ANGGARAN 2021**

No	URAIAN	Nilai Aset Tetap per Thursday, December 31, 2020	MUTASI		Nilai Aset Tetap per Friday, December 31, 2021
			TAMBAH	KURANG	
1	Tanah	1,906,244,295,189.22	111,004,060,089.68	37,639,715,649.47	1,979,608,639,629.40
2	Peralatan dan Mesin	806,756,272,814.68	126,648,984,316.20	41,993,236,942.20	891,412,020,188.77
3	Gedung dan Bangunan	1,127,571,463,054.25	154,936,614,508.70	119,844,767,456.62	1,162,663,310,106.34
4	Jalan, Irigasi dan Jaringan	2,219,972,704,639.17	92,172,234,774.53	6,221,722,441.02	2,305,923,216,972.60
5	Aset Tetap Lainnya	42,180,666,375.67	5,598,674,940.27	2,057,229,898.49	45,722,111,417.45
6	Konstruksi Dalam Pengerjaan	23,523,372,875.51	4,768,244,531.04	3,622,779,905.56	24,668,837,500.99
	Jumlah	6,126,248,774,948.50	495,128,813,160.42	211,379,452,293.37	6,409,998,135,815.55

Pj. WALIKOTA YOGYAKARTA

ttd

SUMADI

LAMPIRAN XIV
DAFTAR REKAPITULASI KONSTRUKSI
DALAM Pengerjaan

NO	NAMA SKPD	SALDO AWAL	BERTAMBAH					BERKURANG					SALDO AKHIR PER 31 DESEMBER 2021
			TANAH	PERALATAN DAN MESIN	GEDUNG DAN BANGUNAN	JALAN JARINGAN DAN JEMBATAN	ASET TETAP LAINNYA	TANAH	PERALATAN DAN MESIN	GEDUNG DAN BANGUNAN	JALAN JARINGAN DAN JEMBATAN	ASET TETAP LAINNYA	
24	BADAN PENGELOLAAN KEUANGAN DAN ASET DAERAH	0.00	0.00	0.00	0.00	0.00	0.00	0.00	0.00	0.00	0.00	0.00	0.00
25	BADAN KEPEGAWAIAN DAN PENGEMBANGAN SUMBER DAYA MANUSIA	0.00	0.00	0.00	0.00	0.00	0.00	0.00	0.00	0.00	0.00	0.00	0.00
26	INSPEKTORAT DAERAH	0.00	0.00	0.00	0.00	0.00	0.00	0.00	0.00	0.00	0.00	0.00	0.00
27	KEMANTREN TEGALREJO	50,458,503.56	0.00	0.00	0.00	0.00	0.00	0.00	0.00	50,458,503.56	0.00	0.00	0.00
28	KEMANTREN JETIS	0.00	0.00	0.00	0.00	0.00	0.00	0.00	0.00	0.00	0.00	0.00	0.00
29	KEMANTREN GONDOKUSUMAN	62,682,569.27	0.00	0.00	0.00	0.00	0.00	0.00	0.00	38,682,569.27	0.00	0.00	24,000,000.00
30	KEMANTREN DANUREJAN	0.00	0.00	0.00	0.00	0.00	0.00	0.00	0.00	0.00	0.00	0.00	0.00
31	KEMANTREN GEDONGTENGEN	0.00	0.00	0.00	0.00	0.00	59,922,500.00	0.00	0.00	0.00	0.00	0.00	59,922,500.00
32	KEMANTREN PAKUALAMAN	0.00	0.00	0.00	14,604,766.00	14,604,766.00	0.00	0.00	0.00	0.00	0.00	0.00	29,209,532.00
33	KEMANTREN NGAMPILAN	0.00	0.00	0.00	0.00	0.00	0.00	0.00	0.00	0.00	0.00	0.00	0.00
34	KEMANTREN WIROBRAJAN	0.00	0.00	0.00	0.00	0.00	0.00	0.00	0.00	0.00	0.00	0.00	0.00
35	KEMANTREN MANTRIJEON	0.00	0.00	0.00	0.00	0.00	0.00	0.00	0.00	0.00	0.00	0.00	0.00
36	KEMANTREN KRATON	0.00	0.00	0.00	0.00	0.00	0.00	0.00	0.00	0.00	0.00	0.00	0.00
37	KEMANTREN GONDOMANAN	0.00	0.00	0.00	0.00	0.00	0.00	0.00	0.00	0.00	0.00	0.00	0.00
38	KEMANTREN MERGANGSAN	0.00	0.00	0.00	0.00	0.00	0.00	0.00	0.00	0.00	0.00	0.00	0.00
39	KEMANTREN UMBULHARJO	49,798,503.56	0.00	0.00	0.00	0.00	0.00	0.00	0.00	49,798,503.56	0.00	0.00	0.00
40	KEMANTREN KOTAGEDE	0.00	0.00	0.00	0.00	0.00	0.00	0.00	0.00	0.00	0.00	0.00	0.00
41	BADAN KESATUAN BANGSA DAN POLITIK	0.00	0.00	0.00	0.00	0.00	0.00	0.00	0.00	0.00	0.00	0.00	0.00
	Jumlah	23,523,372,875.51	0.00	20,000,000.00	3,713,396,265.04	974,925,766.00	59,922,500.00	0.00	0.00	2,908,237,674.82	714,542,230.74	0.00	24,668,837,500.99

Pj. WALIKOTA YOGYAKARTA

ttd

SUMADI

**LAMPIRAN XV
DAFTAR REKAPITULASI
ASET LAINNYA**

**PEMERINTAH KOTA YOGYAKARTA
 DAFTAR REKAPITULASI ASET LAINNYA
 TAHUN ANGGARAN 2021**

NO	NAMA SKPD	SALDO AWAL	MUTASI		SALDO AKHIR
			TAMBAH	KURANG	
1	DINAS PENDIDIKAN, PEMUDA DAN OLAHRAGA	12,133,915,480.21	316,265,370.00	0.00	12,450,180,850.21
2	DINAS KESEHATAN	8,984,061,977.70	930,198,553.00	0.00	9,914,260,530.70
3	DINAS PEKERJAAN UMUM PERUMAHAN DAN KAWASAN PERMUKIMAN	3,667,986,477.70	782,387,000.00	0.00	4,450,373,477.70
4	DINAS PERTANAHAN DAN TATA RUANG (KUNDHA NITI MANDALA SARTA TATA SASANA)	6,581,407,332.45	1,094,420,000.00	81,074,000.00	7,594,753,332.45
5	SATUAN POLISI PAMONG PRAJA	106,738,500.00	0.00	0.00	106,738,500.00
6	DINAS PEMADAM KEBAKARAN DAN PENYELAMATAN	51,101,387.70	0.00	0.00	51,101,387.70
7	BADAN PENANGGULANGAN BENCANA DAERAH	0.00	0.00	0.00	0.00
8	DINAS SOSIAL TENAGA KERJA DAN TRANSMIGRASI	20,968,682.41	0.00	0.00	20,968,682.41
9	DINAS PEMBERDAYAAN PEREMPUAN PERLINDUNGAN ANAK DAN PENGENDALIAN PENDUDUK KELUARGA BERENCANA	317,433,800.00	0.00	0.00	317,433,800.00
10	DINAS PERTANIAN DAN PANGAN	308,042,860.00	0.00	0.00	308,042,860.00
11	DINAS LINGKUNGAN HIDUP	2,223,477,000.00	0.00	0.00	2,223,477,000.00
12	DINAS KEPENDUDUKAN DAN PENCATATAN SIPIL	301,494,800.00	0.00	0.00	301,494,800.00
13	DINAS PERHUBUNGAN	4,194,080,544.56	164,060,500.00	0.00	4,358,141,044.56
14	DINAS KOMUNIKASI, INFORMASI DAN PERSANDIAN	6,327,183,053.28	199,512,500.00	0.00	6,526,695,553.28
15	DINAS PENANAMAN MODAL DAN PELAYANAN TERPADU SATU PINTU	1,186,799,750.00	223,520,000.00	2,000,000.00	1,408,319,750.00
16	DINAS KEBUDAYAAN (KUNDHA KABUDAYAN)	1,996,952,548.00	1,800,054,862.41	0.00	3,797,007,410.41
17	DINAS PERPUSTAKAAN DAN KEARSIPAN	136,712,100.00	0.00	0.00	136,712,100.00
18	DINAS PARIWISATA	307,420,000.00	57,708,000.00	0.00	365,128,000.00
19	DINAS PERDAGANGAN	160,818,027.16	0.00	0.00	160,818,027.16

NO	NAMA SKPD	SALDO AWAL	MUTASI		SALDO AKHIR
			TAMBAH	KURANG	
20	DINAS PERINDUSTRIAN KOPERASI DAN USAHA KECIL MENENGAH	4,669,411,945.61	0.00	0.00	4,669,411,945.61
21	SEKRETARIAT DAERAH	6,819,577,555.57	452,340,500.00	0.00	7,271,918,055.57
22	SEKRETARIAT DPRD	15,222,650.00	0.00	0.00	15,222,650.00
23	BADAN PERENCANAAN PEMBANGUNAN DAERAH	10,811,398,388.72	1,453,023,800.00	0.00	12,264,422,188.72
24	BADAN PENGELOLAAN KEUANGAN DAN ASET DAERAH	11,460,378,322.98	196,927,000.00	469,947,865.98	11,187,357,457.00
25	BADAN KEPEGAWAIAN DAN PENGEMBANGAN SUMBER DAYA MANUSIA	0.00	0.00	0.00	0.00
26	INSPEKTORAT DAERAH	0.00	0.00	0.00	0.00
27	KEMANTREN TEGALREJO	45,189,064.61	89,892,000.00	0.00	135,081,064.61
28	KEMANTREN JETIS	4,014,795.92	0.00	0.00	4,014,795.92
29	KEMANTREN GONDOKUSUMAN	102,601,972.13	0.00	0.00	102,601,972.13
30	KEMANTREN DANUREJAN	31,441,100.00	0.00	0.00	31,441,100.00
31	KEMANTREN GEDONGTENGEN	63,353,012.13	0.00	0.00	63,353,012.13
32	KEMANTREN PAKUALAMAN	40,561,380.68	59,683,000.00	0.00	100,244,380.68
33	KEMANTREN NGAMPILAN	14,330,647.75	0.00	0.00	14,330,647.75
34	KEMANTREN WIROBRAJAN	8,250,000.00	0.00	0.00	8,250,000.00
35	KEMANTREN MANTRIJERON	142,770,728.96	0.00	0.00	142,770,728.96
36	KEMANTREN KRATON	11,659,600.00	0.00	0.00	11,659,600.00
37	KEMANTREN GONDOMANAN	26,638,692.83	0.00	0.00	26,638,692.83
38	KEMANTREN MERGANGSAN	0.00	0.00	0.00	0.00
39	KEMANTREN UMBULHARJO	159,987,001.55	0.00	0.00	159,987,001.55
40	KEMANTREN KOTAGEDE	61,990,756.28	0.00	0.00	61,990,756.28
41	BADAN KESATUAN BANGSA DAN POLITIK	0.00	0.00	0.00	0.00
Jumlah		83,495,371,936.89	7,819,993,085.41	553,021,865.98	90,762,343,156.32

Pj. WALIKOTA YOGYAKARTA

ttd

SUMADI

LAMPIRAN XVI
DAFTAR DANA CADANGAN DAERAH

PEMERINTAH KOTA YOGYAKARTA
DAFTAR DANA CADANGAN
TAHUN ANGGARAN 2021

No	Tujuan Pembentukan Dana Cadangan	Dasar Hukum Pembentukan Dana Cadangan	Jumlah Dana Cadangan yang Direncanakan	Saldo Awal	Transfer dari Kas Daerah	Transfer ke Kas Daerah	Saldo Akhir	Sisa dana yang belum dicadangkan
1	2	3	4	5	6	7	8	9
NIHIL								
JUMLAH				-	-	-	-	-

Pj. WALIKOTA YOGYAKARTA

ttd

SUMADI

LAMPIRAN XVII
DAFTAR KEWAJIBAN JANGKA PENDEK

PEMERINTAH KOTA YOGYAKARTA
DAFTAR KEWAJIBAN JANGKA PENDEK
TAHUN ANGGARAN 2021

No	Uraian Kewajiban Jangka Pendek	Saldo Awal	Mutasi		Saldo Akhir
			Tambah	Kurang	
1	2	3	4	5	6
1	Utang Perhitungan Pihak Ketiga (PFK)	2,800,717,168.45	158,198,900.00	53,380,511.45	2,905,535,557.00
2	Pendapatan Diterima Dimuka	2,106,062,705.09	2,488,998,399.50	1,516,827,365.19	3,078,233,739.40
3	Utang Belanja	4,354,424,879.00	6,642,876,146.55	4,354,424,879.00	6,642,876,146.55
4	Utang Jangka Pendek Lainnya	-	-	-	-
JUMLAH		9,261,204,752.54	9,290,073,446.05	5,924,632,755.64	12,626,645,442.95

Pj. WALIKOTA YOGYAKARTA

ttd

SUMADI

LAMPIRAN XVII
DAFTAR KEWAJIBAN JANGKA
PANJANG

**PEMERINTAH KOTA YOGYAKARTA
DAFTAR KEWAJIBAN JANGKA PANJANG
TAHUN ANGGARAN 2021**

No	URAIAN	SALDO AWAL	MUTASI		SALDO AKHIR
			TAMBAH	KURANG	
1	2	3	4	5	6
1					
2					
3	NIHIL				
4					
5					
	Jumlah	-	-	-	-

Pj. WALIKOTA YOGYAKARTA

ttd

SUMADI

LAMPIRAN XIX
DAFTAR SUB KEGIATAN YANG BELUM
DISELESAIKAN SAMPAI AKHIR TAHUN
DAN DIANGGARKAN KEMBALI DALAM
TAHUN ANGGAARAN BERIKUTNYA

LAMPIRAN XX
IKHTISAR LAPORAN KEUANGAN
BADAN USAHA MILIK DAERAH/
PERUSAHAAN DAERAH

PEMERINTAH KOTA YOGYAKARTA
IKHTISAR LAPORAN KEUANGAN (NERACA) BADAN USAHA MILIK DAERAH/PERUSAHAAN DAERAH
UNTUK TAHUN YANG BERAKHIR SAMPAI DENGAN 31 DESEMBER 2021 DAN 2020

No	Perusahaan Daerah	Sumber a)	Status b)	Aktiva lancar	Aktiva Tidak lancar	Aktiva Lainnya	Total Aktiva	Kewajiban Jangka Pendek	Kewajiban Jangka Panjang/Lainnya	Total Kewajiban	Modal Saham	Tambahan Modal Disetor	BPYDS c)	Ekuitas Lainnya	Laba ditahan	Total Ekuitas	% Saham Daerah	Kepemilikan Daerah	
1	2	3	4	5	6	7	8=5+6+7	9	10	11=9+10	12	13	14	15	16	17	18	19=17 x 8	
1	Bidang Perbankan																		
	- PD BPR Bank Jogja	1	S	909,441,989,513.00	13,119,127,890.00	4,858,792,138.00	927,419,909,541.00	756,250,958,238.00	-	756,250,958,238.00	-	119,540,000,000.00	-	38,568,719,599.00	13,060,231,703.00	171,168,951,302.00			
	Sub Total (1)			909,441,989,513.00	13,119,127,890.00	4,858,792,138.00	927,419,909,541.00	756,250,958,238.00	-	756,250,958,238.00	-	119,540,000,000.00	-	38,568,719,599.00	13,060,231,703.00	171,168,951,302.00	-		
2	Bidang Jasa Lainnya																		
	- PDAM Tirta Marta	1	S	42,504,166,794.55	39,958,043,801.19	164,010,140.00	82,626,220,735.74	11,921,457,488.68	25,339,002,001.64	37,260,459,490.32	-	55,859,766,642.20	-	(11,620,493,610.66)	1,126,488,213.88	45,365,761,245.42			
	Sub Total (2)			42,504,166,794.55	39,958,043,801.19	164,010,140.00	82,626,220,735.74	11,921,457,488.68	25,339,002,001.64	37,260,459,490.32	-	55,859,766,642.20	-	(11,620,493,610.66)	1,126,488,213.88	45,365,761,245.42	-		
3	Bidang Jasa Lainnya																		
	- PD Jogjatama Vishesha	1	S	2,012,014,937.51	100,899,208,006.50	-	102,911,222,944.01	1,296,105,853.45	107,472,929.00	1,403,578,782.45	-	117,667,020,000.00	-	189,174,728.00	(16,348,550,566.45)	101,507,644,161.55			
	Sub Total (3)			2,012,014,937.51	100,899,208,006.50	-	102,911,222,944.01	1,296,105,853.45	107,472,929.00	1,403,578,782.45	-	117,667,020,000.00	-	189,174,728.00	(16,348,550,566.45)	101,507,644,161.55	-		
	Total Seluruh Bidang			953,958,171,245.06	153,976,379,697.69	5,022,802,278.00	1,112,957,353,220.75	769,468,521,580.13	25,446,474,930.64	794,914,996,510.77	-	293,066,786,642.20	-	27,137,400,716.34	(2,161,830,649.57)	318,042,356,708.97	-		

Pj. WALIKOTA YOGYAKARTA

ttd

SUMADI

PEMERINTAH KOTA YOGYAKARTA
IKHTISAR LAPORAN KEUANGAN (LAPORAN LABA/RUGI) BADAN USAHA MILIK/PERUSAHAAN DAERAH
UNTUK TAHUN YANG BERAKHIR SAMPAI DENGAN 31 DESEMBER 2021 DAN 2020

No	Perusahaan Daerah	Sumber a)	Status b)	Pendapatan	Beban	Laba (Rugi) Kotor	Pendapatan di Luar Usaha	Beban di Luar Usaha	Laba (Rugi) Sebelum Pajak
1	2	3	4	5	6	7	8	9	10
1	Bidang Perbankan								
	- PD BPR Bank Jogja	1	S	42,160,611,252.00	24,815,078,294.00	17,345,532,958.00	403,387,547.00	939,936,124.00	16,808,984,381.00
	Sub Total (1)			42,160,611,252.00	24,815,078,294.00	17,345,532,958.00	403,387,547.00	939,936,124.00	16,808,984,381.00
2	Bidang Jasa Lainnya								
	- PDAM Tirta Marta	1	S	51,546,361,648.00	52,376,847,894.00	(830,486,246.00)	3,786,576,031.27	847,851,951.38	2,108,237,833.89
	Sub Total (2)			51,546,361,648.00	52,376,847,894.00	(830,486,246.00)	3,786,576,031.27	847,851,951.38	2,108,237,833.89
3	Bidang Jasa Lainnya								
	- PD Jogjatama Vishesha	1	S	808,790,043.96	3,681,888,698.68	(2,873,098,654.72)	66,414,858.14	-	(2,806,683,796.58)
	Sub Total (3)			808,790,043.96	3,681,888,698.68	(2,873,098,654.72)	66,414,858.14	-	(2,806,683,796.58)
	Total Seluruh Bidang			94,515,762,943.96	80,873,814,886.68	13,641,948,057.28	4,256,378,436.41	1,787,788,075.38	16,110,538,418.31

Pj. WALIKOTA YOGYAKARTA

ttd

SUMADI

**LAMPIRAN-LAMPIRAN
CATATAN ATAS LAPORAN KEUANGAN**

DAFTAR LAMPIRAN CALK

LAMPIRAN	URAIAN
1A	Daftar Deposito di Kas Daerah
1B	Rincian Kas di Bendahara
1C	Rincian Dana BOS dan Laporan Sisa Dana JPD
1D	Daftar Deposito di BLUD
2A	Daftar Piutang Pajak
2B	Rincian Piutang Pajak Berdasarkan Umur
3	Rincian Piutang Retribusi Berdasarkan Umur
4	Rincian Tagihan Pemberian Pinjaman
5A	Rincian Bagian Lancar Tagihan Bagi Hasil Kemitraan
5B	Rincian Tagihan Bagi Hasil Kemitraan
5C	Piutang Denda Tagihan Bagi Hasil Kemitraan
5D	Rincian Piutang Denda Tagihan Bagi Hasil Kemitraan
6A	Mutasi Bagian Lancar Tagihan Sewa
6B	Mutasi Tagihan Sewa
7A	Mutasi Bagian Lancar Tuntutan Ganti Rugi
8A	Mutasi Piutang Lainnya
9	Asuransi Dibayar Di Muka
10	Persediaan
11	Perhitungan Net Realizable Value (NRV) Dana Bergulir
12	Mutasi Penyertaan Modal
13A	Mutasi Aset Tetap
13B	Mutasi Aset Tetap Tanah per SKPD
13C	Mutasi Aset Tetap Peralatan dan Mesin per SKPD
13D	Mutasi Aset Tetap Bangunan dan Gedung per SKPD
13E	Mutasi Aset Tetap Jalan, Irigasi dan Jaringan per SKPD
13F	Mutasi Aset Tetap Lainnya per SKPD
13G	Mutasi Aset Tetap Konstruksi Dalam Pengerjaan per SKPD
13H	Daftar Perjanjian Pinjam Pakai Tanah Kraton
14	Daftar Piutang TPTGR
15A	Aset Tak Berwujud - Software
15B	Aset Tak Berwujud - Kajian
16	Rincian Bangunan Aset Bersejarah
17	Rincian Utang PFK
18	Rincian Pendapatan Diterima Di Muka
19	Utang Belanja

PEMERINTAH KOTA YOGYAKARTA
DAFTAR DEPOSITO
Per 31 Desember 2021

No.	Bank	No. Rekening	Nilai Nominal (Rp)
		-	-
		-	-
		-	-
		-	-
	JUMLAH		-

Lampiran 1B

PEMERINTAH KOTA YOGYAKARTA
RINCIAN KAS DI BENDAHARA PENGELUARAN (SISA UP/TU)
Per 31 Desember 2021

No.	SKPD	Sisa UP/TU/LS (Rp)	TGL PENYETORAN
1	Badan Penanggulangan Bencana Daerah	333.904,00	Pengembalian UP BPBD Disetor dengan STS No. 8 Tanggal 03 Januari 2022
	JUMLAH	333.904,00	

RINCIAN DANA BOS SEKOLAH SD NEGERI KOTA YOGYAKARTA

LAMPIRAN 1C-1

RINCIAN DANA BOS SEKOLAH SD NEGERI KOTA YOGYAKARTA

LAMPIRAN 1C-1

NO	NAMA SEKOLAH	SISA BOS 2020 AUDITED		JUMLAH SISA BOS 2020 AUDITED	TOTAL PENDAPATAN TRANSFER	TOTAL PENDAPATAN TRANSFER BOSKINERJA	JUMLAH PENERIMAAN BUNGA	LAIN-LAIN PENDAPATAN	JUMLAH TOTAL PENDAPATAN BOS 2021	REALISASI BOS 2021				JUMLAH REALISASI BOS 2021	Lain-lain Pengeluaran (Tripan)	SALDO AKHIR BOS 2021	
		SISA BOSN	SISA BOSKIN							JUMLAH BELANJA PEGAWAI	JUMLAH BELANJA BARANG DAN JASA BOS REGULER	JUMLAH BELANJA BARANG DAN JASA BOS KINERJA	JUMLAH BELANJA MODAL REGULER				JUMLAH BELANJA MODAL BOS KINERJA
1	SD Negeri Baciro	19.736.283,00	-	19.736.283,00	135.172.000,00				154.908.283,00	-	83.126.378,00	-	59.231.283,00	-	142.357.661,00	-	12.550.622,00
2	SD Negeri Badran	5.254.834,00	-	5.254.834,00	127.652.000,00				132.906.834,00	-	91.854.100,00	-	39.178.800,00	-	131.032.900,00	-	1.873.934,00
3	SD Negeri Balirejo	5.380.932,00	-	5.380.932,00	119.568.000,00				124.948.932,00	-	78.770.859,00	-	41.200.000,00	-	119.970.859,00	-	4.978.073,00
4	SD Negeri Baluwarti	24.322.837,00	-	24.322.837,00	152.092.000,00				176.414.837,00	-	114.627.765,00	-	56.445.225,00	-	171.072.990,00	-	5.341.847,00
5	SD Negeri Bangirejo 1	4.483.554,00	-	4.483.554,00	240.358.000,00				244.841.554,00	-	167.654.763,00	-	70.000.500,00	-	237.655.263,00	-	7.186.291,00
6	SD Negeri Bangunrejo 1	60.487.639,00	-	60.487.639,00	113.364.000,00				173.851.639,00	-	81.647.095,00	-	77.308.400,00	-	158.955.495,00	-	14.896.144,00
7	SD Negeri Bangunrejo 2	6.950.200,00	265.238,00	7.215.438,00	64.954.000,00				72.169.438,00	-	43.210.262,00	-	26.609.000,00	-	69.819.262,00	-	2.350.176,00
8	SD Negeri Bener	8.210.978,00	-	8.210.978,00	161.410.000,00				169.620.978,00	-	122.375.877,00	-	46.909.500,00	-	169.285.377,00	-	335.601,00
9	SD Negeri Bhayangkara	26.160.247,00	-	26.160.247,00	457.228.000,00				483.388.247,00	-	413.336.764,00	-	62.994.600,00	-	476.331.364,00	-	7.056.883,00
10	SD Negeri Blunyahrejo	21.425.238,00	-	21.425.238,00	141.000.000,00				162.425.238,00	-	117.218.293,00	-	39.826.599,00	-	157.044.892,00	-	5.380.346,00
11	SD Negeri Bumijo	4.078.454,00	-	4.078.454,00	146.922.000,00				151.000.454,00	-	82.190.341,00	-	68.121.100,00	-	150.311.441,00	-	689.013,00
12	SD Negeri Cokrokusuman	21.324.131,00	-	21.324.131,00	40.420.000,00				61.744.131,00	-	33.022.868,00	-	28.040.800,00	-	61.063.668,00	-	680.463,00
13	SD Negeri Dalem	4.903.790,00	-	4.903.790,00	149.178.000,00				154.081.790,00	-	85.226.709,00	-	66.123.890,00	-	151.350.599,00	-	2.731.191,00
14	SD Negeri Demangan	86.777.111,00	-	86.777.111,00	300.530.000,00				387.307.111,00	-	219.968.079,00	-	164.077.200,00	-	384.045.279,00	-	3.261.832,00
15	SD Negeri Gambiran	3.515.921,00	-	3.515.921,00	44.368.000,00				47.883.921,00	-	19.828.197,00	-	27.988.000,00	-	47.816.197,00	-	67.724,00
16	SD Negeri Gedongkiwo	33.336.173,00	-	33.336.173,00	296.570.000,00				329.906.173,00	-	222.898.175,00	-	105.900.000,00	-	328.798.175,00	-	1.107.998,00
17	SD Negeri Gedongkuning	78.086.915,00	-	78.086.915,00	315.558.000,00				393.644.915,00	-	174.254.122,00	-	180.544.000,00	-	354.798.122,00	-	38.846.793,00
18	SD Negeri Gedongtengen	10.304.334,00	-	10.304.334,00	256.996.000,00				267.300.334,00	-	215.692.280,00	-	49.112.800,00	-	264.805.080,00	-	2.495.254,00
19	SD Negeri Giwangan	52.514.345,00	-	52.514.345,00	325.992.000,00				378.506.345,00	-	208.534.045,00	-	169.075.945,00	-	377.609.990,00	-	896.355,00
20	SD Negeri Glagah	57.432.819,00	-	57.432.819,00	462.022.000,00				519.454.819,00	-	253.772.819,00	-	264.162.940,00	-	517.935.759,00	-	1.519.060,00
21	SD Negeri Golo	3.258.201,00	-	3.258.201,00	234.812.000,00				238.070.201,00	-	191.061.676,00	-	47.000.000,00	-	238.061.676,00	-	8.525,00
22	SD Negeri Gondolayu	7.621.634,00	-	7.621.634,00	125.960.000,00				133.581.634,00	-	88.127.956,00	-	43.725.000,00	-	131.852.956,00	-	1.728.678,00
23	SD Negeri Jetis 1	8.430.270,00	-	8.430.270,00	300.330.000,00				308.760.270,00	-	220.186.859,00	-	88.499.600,00	-	308.686.459,00	-	73.811,00
24	SD Negeri Jetis 2	156.028,00	-	156.028,00	32.712.000,00				32.868.028,00	-	22.714.719,00	-	10.151.800,00	-	32.866.519,00	-	1.509,00
25	SD Negeri Jetisharjo	148.233.405,25	-	148.233.405,25	314.806.000,00				463.039.405,25	-	265.843.458,00	-	182.983.400,00	-	448.826.858,00	-	14.212.547,25
26	SD Negeri Karanganyar	3.765.883,00	-	3.765.883,00	78.960.000,00				82.725.883,00	-	58.727.531,00	-	21.765.500,00	-	80.493.031,00	-	2.232.852,00
27	SD Negeri Karangmulyo	3.746.546,00	-	3.746.546,00	85.082.000,00				88.828.546,00	-	47.088.696,00	-	41.671.000,00	-	88.759.696,00	-	68.850,00
28	SD Negeri Karangrejo	2.734.258,00	-	2.734.258,00	102.460.000,00				105.194.258,00	-	69.248.868,00	-	35.754.258,00	-	105.003.126,00	-	191.132,00

29	SD Negeri Karangsari	6.969.292,00	-	6.969.292,00	60.912.000,00				67.881.292,00	-	23.307.385,00	-	34.261.000,00	-	57.568.385,00	-	10.312.907,00
30	SD Negeri Keputran 1	60.197.099,00	-	60.197.099,00	338.400.000,00				398.597.099,00	-	249.334.580,00	-	112.335.700,00	-	361.670.280,00	-	36.926.819,00
31	SD Negeri Keputran 2	21.254.638,00	-	21.254.638,00	417.936.000,00				439.190.638,00	-	314.886.383,00	-	119.926.000,00	-	434.812.383,00	-	4.378.255,00
32	SD Negeri Keputran A	61.419.538,00	-	61.419.538,00	462.668.000,00				524.087.538,00	-	368.049.735,00	-	138.450.752,00	-	506.500.487,00	-	17.587.051,00
33	SD Negeri Kintelan 1	8.615.306,00	-	8.615.306,00	143.268.000,00				151.883.306,00	-	102.087.382,00	-	49.542.800,00	-	151.630.182,00	-	253.124,00
34	SD Negeri Kintelan 2	11.473.337,00	995.246,00	12.468.583,00	83.860.000,00				96.328.583,00	-	51.493.974,00	-	29.131.500,00	970.000,00	81.595.474,00	-	14.733.109,00
35	SD Negeri Klitren	128.017.982,00	-	128.017.982,00	119.004.000,00				247.021.982,00	-	164.560.000,00	-	72.617.000,00	-	237.177.000,00	-	9.844.982,00
36	SD Negeri Kotagede 1	20.788.872,00	-	20.788.872,00	482.138.000,00				502.926.872,00	-	422.106.369,00	-	80.805.000,00	-	502.911.369,00	-	15.503,00
37	SD Negeri Kotagede 3	5.616.930,00	-	5.616.930,00	324.018.000,00				329.634.930,00	-	231.459.042,00	-	97.089.400,00	-	328.548.442,00	-	1.086.488,00
38	SD Negeri Kotagede 4	18.584.223,00	-	18.584.223,00	159.236.000,00				177.820.223,00	-	116.384.223,00	-	58.872.586,00	-	175.256.809,00	-	2.563.414,00
39	SD Negeri Kotagede 5	4.128.374,00	-	4.128.374,00	154.160.000,00				158.288.374,00	-	95.283.550,00	-	63.000.000,00	-	158.283.550,00	-	4.824,00
40	SD Negeri Kraton	8.488.741,00	-	8.488.741,00	81.686.000,00				90.174.741,00	-	62.773.329,00	-	26.771.748,00	-	89.545.077,00	-	629.664,00
41	SD Negeri Kyai Mojo	17.399.306,00	-	17.399.306,00	156.510.000,00				173.909.306,00	-	89.446.902,00	-	83.409.406,00	-	172.856.308,00	-	1.052.998,00
42	SD Negeri Lempuyangan 1	6.670.182,00	-	6.670.182,00	412.660.000,00				419.330.182,00	-	286.345.102,00	-	132.915.982,00	-	419.261.084,00	-	69.098,00
43	SD Negeri Lempuyangwangi	20.655.345,00	-	20.655.345,00	476.580.000,00				497.235.345,00	-	358.248.554,00	-	138.483.800,00	-	496.732.354,00	-	502.991,00
44	SD Negeri Margoyasan	11.423.295,00	-	11.423.295,00	160.082.000,00				171.505.295,00	-	118.003.731,00	-	50.621.300,00	-	168.625.031,00	-	2.880.264,00
45	SD Negeri Mendungan 1	6.414.810,00	-	6.414.810,00	96.162.000,00				102.576.810,00	-	74.711.731,00	-	27.849.600,00	-	102.561.331,00	-	15.479,00
46	SD Negeri Mendungan 2	3.043.235,00	-	3.043.235,00	172.866.000,00				175.909.235,00	-	149.302.346,00	-	25.366.800,00	-	174.669.146,00	-	1.240.089,00
47	SD Negeri Minggiran	14.481.606,00	-	14.481.606,00	169.306.000,00				183.787.606,00	-	120.881.160,00	-	58.138.606,00	-	179.019.766,00	-	4.767.840,00
48	SD Negeri Ngabean	5.849.092,00	-	5.849.092,00	143.632.000,00				149.481.092,00	-	111.549.092,00	-	36.240.000,00	-	147.789.092,00	-	1.692.000,00
49	SD Negeri Ngupasan	42.154.328,00	-	42.154.328,00	299.978.000,00				342.132.328,00	-	235.045.883,00	-	105.845.000,00	-	340.890.883,00	-	1.241.445,00
50	SD Negeri Pakel	16.401.012,00	195.324,00	16.596.336,00	329.282.000,00				345.878.336,00	-	157.061.345,00	195.324,00	188.621.536,00	-	345.878.205,00	-	131,00
51	SD Negeri Pandeyan	1.416.058,00	-	1.416.058,00	116.372.000,00				117.788.058,00	-	83.314.180,00	-	34.272.000,00	-	117.586.180,00	-	201.878,00
52	SD Negeri Panembahan	67.122.317,00	-	67.122.317,00	221.840.000,00				288.962.317,00	-	151.347.632,00	-	127.655.800,00	-	279.003.432,00	-	9.958.885,00
53	SD Negeri Petinggen	31.061.869,00	-	31.061.869,00	288.486.000,00				319.547.869,00	-	205.018.187,00	-	104.695.000,00	-	309.713.187,00	-	9.834.682,00
54	SD Negeri Pilahan	27.614.113,00	-	27.614.113,00	117.782.000,00				145.396.113,00	-	90.146.098,00	-	51.953.800,00	-	142.099.898,00	-	3.296.215,00
55	SD Negeri Pingit	9.911.295,00	130.250,00	10.041.545,00	90.428.000,00				100.469.545,00	-	64.359.714,00	130.250,00	28.505.000,00	-	92.994.964,00	7.289.287,00	185.294,00
56	SD Negeri Prawirotaman	1.328.515,00	-	1.328.515,00	67.962.000,00				69.290.515,00	-	41.148.221,00	-	27.215.300,00	-	68.363.521,00	-	926.994,00
57	SD Negeri Pujokusuman 1	153.237.664,00	-	153.237.664,00	656.226.000,00				809.463.664,00	-	574.369.562,00	-	213.987.600,00	-	788.357.162,00	-	21.106.502,00
58	SD Negeri Puro Pakualaman 1	44.237.738,00	-	44.237.738,00	46.060.000,00				90.297.738,00	-	63.575.460,00	-	7.997.600,00	-	71.573.060,00	-	18.724.678,00
59	SD Negeri Randusari	15.049.791,00	-	15.049.791,00	102.284.000,00				117.333.791,00	-	44.294.961,00	-	72.896.100,00	-	117.191.061,00	-	142.730,00

60	SD Negeri Rejowinangun 1	260.465.396,00	-	260.465.396,00	444.820.000,00				705.285.396,00	-	462.952.855,00	-	216.491.000,00	-	679.443.855,00	-	25.841.541,00
61	SD Negeri Rejowinangun 3	2.098.703,00	-	2.098.703,00	162.174.000,00				164.272.703,00	-	113.266.794,00	-	48.554.900,00	-	161.821.694,00	-	2.451.009,00
62	SD Negeri Sagan	8.622.403,00	-	8.622.403,00	39.668.000,00				48.290.403,00	-	28.295.880,00	-	16.432.450,00	-	44.728.330,00	-	3.562.073,00
63	SD Negeri Sayidan	7.641.477,00	-	7.641.477,00	49.068.000,00				56.709.477,00	-	32.959.420,00	-	21.622.877,00	-	54.582.297,00	-	2.127.180,00
64	SD Negeri Serangan	21.265.044,00	95.240,00	21.360.284,00	53.110.000,00				74.470.284,00	-	28.830.572,00	95.240,00	28.063.644,00	-	56.989.456,00	-	17.480.828,00
65	SD Negeri Serayu	33.076.872,00	-	33.076.872,00	329.224.000,00				362.300.872,00	-	227.849.271,00	-	129.664.200,00	-	357.513.471,00	-	4.787.401,00
66	SD Negeri Sindurejan	64.594.035,00	-	64.594.035,00	304.466.000,00				369.060.035,00	-	245.007.890,00	-	121.954.800,00	-	366.962.690,00	-	2.097.345,00
67	SD Negeri Sosrowijayan	14.938.362,00	-	14.938.362,00	46.060.000,00				60.998.362,00	-	32.334.558,00	-	27.438.000,00	-	59.772.558,00	-	1.225.804,00
68	SD Negeri Surokarsan 2	3.353.200,00	-	3.353.200,00	144.102.000,00				147.455.200,00	-	86.665.495,00	-	58.391.500,00	-	145.056.995,00	-	2.398.205,00
69	SD Negeri Suryodiningratan 1	5.932.627,00	-	5.932.627,00	146.264.000,00				152.196.627,00	-	108.043.294,00	-	43.878.800,00	-	151.922.094,00	-	274.533,00
70	SD Negeri Suryodiningratan 2	15.528.017,00	62.500,00	15.590.517,00	122.118.000,00				137.708.517,00	-	84.319.490,00	62.500,00	53.324.600,00	-	137.706.590,00	-	1.927,00
71	SD Negeri Suryodiningratan 3	11.697.958,00	-	11.697.958,00	238.666.000,00				250.363.958,00	-	171.584.072,00	-	76.277.958,00	-	247.862.030,00	-	2.501.928,00
72	SD Negeri Suryowijayan	13.907.969,00	-	13.907.969,00	84.142.000,00				98.049.969,00	-	56.703.072,00	-	40.919.900,00	-	97.622.972,00	-	426.997,00
73	SD Negeri Tahunan	22.276.277,00	145.000,00	22.421.277,00	281.436.000,00				303.857.277,00	-	250.030.229,00	145.000,00	53.513.000,00	-	303.688.229,00	-	169.048,00
74	SD Negeri Tamansari 1	24.747.398,00	59.000,00	24.806.398,00	306.934.000,00				331.740.398,00	-	246.425.656,00	59.000,00	81.630.000,00	-	328.114.656,00	-	3.625.742,00
75	SD Negeri Tamansari 2	11.946.846,00	-	11.946.846,00	139.144.000,00				151.090.846,00	-	107.658.584,00	-	43.421.000,00	-	151.079.584,00	-	11.262,00
76	SD Negeri Tamansari 3	7.318.560,00	-	7.318.560,00	137.804.000,00				145.122.560,00	-	96.626.988,00	-	48.157.700,00	-	144.784.688,00	-	337.872,00
77	SD Negeri Tegal mulyo	20.948.156,00	-	20.948.156,00	162.244.000,00				183.192.156,00	-	116.758.666,00	-	60.652.000,00	-	177.410.666,00	-	5.781.490,00
78	SD Negeri Tegal panggung	20.998.830,00	-	20.998.830,00	216.776.000,00				237.774.830,00	-	169.743.555,00	-	66.418.700,00	-	236.162.255,00	-	1.612.575,00
79	SD Negeri Tegalrejo 1	33.934.999,91	-	33.934.999,91	310.670.000,00				344.604.999,91	-	240.309.907,00	-	78.297.000,00	-	318.606.907,00	-	25.998.092,91
80	SD Negeri Tegalrejo 2	7.890.000,00	-	7.890.000,00	313.678.000,00				321.568.000,00	-	215.454.577,00	-	101.730.000,00	-	317.184.577,00	-	4.383.423,00
81	SD Negeri Tegalrejo 3	16.162.230,00	-	16.162.230,00	315.652.000,00				331.814.230,00	-	211.551.190,00	-	120.066.909,00	-	331.618.099,00	-	196.131,00
82	SD Negeri Terbansari 1	2.890.943,00	-	2.890.943,00	159.800.000,00				162.690.943,00	-	117.030.564,00	-	42.953.000,00	-	159.983.564,00	-	2.707.379,00
83	SD Negeri Timuran	13.087.978,00	145.000,00	13.232.978,00	307.110.000,00				320.342.978,00	-	230.712.312,00	145.000,00	81.473.100,00	-	312.330.412,00	-	8.012.566,00
84	SD Negeri Tukangan	12.634.457,00	-	12.634.457,00	142.880.000,00				155.514.457,00	-	112.905.424,00	-	37.406.099,00	-	150.311.523,00	-	5.202.934,00
85	SD Negeri Ungaran 1	14.698.798,00	-	14.698.798,00	648.508.000,00				663.206.798,00	-	494.369.617,00	-	168.657.400,00	-	663.027.017,00	-	179.781,00
86	SD Negeri Vidya Qasana	13.190.129,00	-	13.190.129,00	141.470.000,00				154.660.129,00	-	113.971.659,00	-	40.553.790,00	-	154.525.449,00	-	134.680,00
87	SD Negeri Warungboto	21.114.351,00	-	21.114.351,00	93.342.000,00				114.456.351,00	-	76.297.316,00	-	37.497.400,00	-	113.794.716,00	-	661.635,00
88	SD Negeri Widoro	3.678.765,00	-	3.678.765,00	73.062.000,00				76.740.765,00	-	47.313.940,00	-	29.224.697,00	-	76.538.637,00	-	202.128,00
89	SD Negeri Wirosaban	9.591.008,00	65.000,00	9.656.008,00	112.048.000,00				121.704.008,00	-	71.187.764,00	65.000,00	33.189.800,00	-	104.442.564,00	-	17.261.444,00
	JUMLAH	2.283.890.652,16	2.157.798,00	2.286.048.450,16	18.304.700.000,00	-	-	-	20.590.748.450,16	-	13.609.265.978,00	897.314,00	6.521.731.080,00	970.000,00	20.132.864.372,00	7.289.287,00	450.594.791,16

RINCIAN SISA DANA BOS SEKOLAH SMP NEGERI KOTA YOGYAKARTA

LAMPIRAN 1C-2

NO	NAMA SEKOLAH	SISA BOS 2020 AUDITED			JUMLAH SISA BOS 2020 AUDITED	PENDAPATAN					JUMLAH TOTAL PENDAPATAN BOS 2021	Titipan-titipan (Uang Bendahara yang	TOTAL PENERIMAAN	
		BOSN	BOS PROV	BOS KINERJA		TRANSFER			JUMLAH TRANSFER BOSN 2021	Transfer BOS KINERJA				Jumlah Pendapatan BOS Tahap III
						Tahap 1	Tahap 2	Tahap 3						
1	SMP N 1	474.175.083,00	-	-	474.175.083,00	268.812.000,00	358.416.000,00	267.102.000,00	894.330.000,00		894.330.000,00	1.368.505.083,00		1.368.505.083
2	SMP N 2	278.992.441,00	-	-	278.992.441,00	228.798.000,00	305.064.000,00	225.720.000,00	759.582.000,00		759.582.000,00	1.038.574.441,00	500.000	1.039.074.441
3	SMP N 3	101.099.653,00	-	-	101.099.653,00	203.832.000,00	271.776.000,00	202.122.000,00	677.730.000,00		677.730.000,00	778.829.653,00		778.829.653
4	SMP N 4	144.481.967,00	-	106.950.000,00	251.431.967,00	168.606.000,00	224.808.000,00	166.554.000,00	559.968.000,00		559.968.000,00	811.399.967,00		811.399.967
5	SMP N 5	245.201.218,00	-	-	245.201.218,00	311.904.000,00	415.872.000,00	321.480.000,00	1.049.256.000,00	60.000.000,00	1.109.256.000,00	1.354.457.218,00		1.354.457.218
6	SMP N 6	134.947.243,00	-	-	134.947.243,00	239.400.000,00	319.200.000,00	236.664.000,00	795.264.000,00		795.264.000,00	930.211.243,00		930.211.243
7	SMP N 7	32.711.600,00	-	-	32.711.600,00	207.252.000,00	276.336.000,00	203.148.000,00	686.736.000,00		686.736.000,00	719.447.600,00		719.447.600
8	SMP N 8	127.213.984,00	-	-	127.213.984,00	325.584.000,00	434.112.000,00	325.584.000,00	1.085.280.000,00	60.000.000,00	1.145.280.000,00	1.272.493.984,00		1.272.493.984
9	SMP N 9	215.147.359,00	-	-	215.147.359,00	206.568.000,00	275.424.000,00	215.460.000,00	697.452.000,00		697.452.000,00	912.599.359,00		912.599.359
10	SMP N 10	175.048.806,00	-	-	175.048.806,00	182.286.000,00	243.048.000,00	203.490.000,00	628.824.000,00		628.824.000,00	803.872.806,00		803.872.806
11	SMP N 11	74.864.189,00	15.172.297,00	-	90.036.486,00	134.748.000,00	179.664.000,00	139.194.000,00	453.606.000,00		453.606.000,00	543.642.486,00		543.642.486
12	SMP N 12	8.487.052,00	-	-	8.487.052,00	167.238.000,00	222.984.000,00	172.368.000,00	562.590.000,00		562.590.000,00	571.077.052,00		571.077.052
13	SMP N 13	140.441.041,00	-	-	140.441.041,00	136.458.000,00	181.944.000,00	137.142.000,00	455.544.000,00	60.000.000,00	515.544.000,00	655.985.041,00		655.985.041
14	SMP N 14	33.580.826,00	-	-	33.580.826,00	135.090.000,00	180.120.000,00	137.484.000,00	452.694.000,00		452.694.000,00	486.274.826,00		486.274.826
15	SMP N 15	498.110.991,00	-	-	498.110.991,00	336.528.000,00	448.704.000,00	344.052.000,00	1.129.284.000,00		1.129.284.000,00	1.627.394.991,00		1.627.394.991
16	SMP N 16	325.588.503,00	16.382.834,00	-	341.971.337,00	243.504.000,00	324.672.000,00	238.716.000,00	806.892.000,00		806.892.000,00	1.148.863.337,00		1.148.863.337
	JUMLAH	3.010.091.956,00	31.555.131,00	106.950.000,00	3.148.597.087,00	3.496.608.000,00	4.662.144.000,00	3.536.280.000,00	11.695.032.000,00	180.000.000,00	11.875.032.000,00	15.023.629.087,00	500.000,00	15.024.129.087,00

RINCIAN SISA DANA BOS SEKOLAH SMP NEGERI KOTA YOGYAKARTA

LAMPIRAN 1C-2

NO	NAMA SEKOLAH	REALISASI BOS 2021			Pengembalian Belanja	TOTAL BELANJA	Pengembalian KASDA (Koreksi BPK)	Pengeluaran selain Belanja (Titipan-titipan)	TOTAL PENGELUARAN	SALDO AKHIR BOS 2021
		BELANJA PEGAWAI	BELANJA BARANG JASA	BELANJA MODAL						
1	SMP N 1	-	1.004.763.292,00	342.414.000,00	0	1.347.177.292,00	0		1.347.177.292,00	21.327.791,00
2	SMP N 2	-	664.529.068,00	264.221.300,00	0	928.750.368,00	0	500.000	929.250.368,00	109.824.073,00
3	SMP N 3	-	552.581.613,00	173.068.360,00	0	725.649.973,00	0		725.649.973,00	53.179.680,00
4	SMP N 4	-	534.268.678,00	129.730.300,00	0	663.998.978,00	0		663.998.978,00	147.400.989,00
5	SMP N 5	-	833.617.188,00	341.700.748,00	0	1.175.317.936,00	0		1.175.317.936,00	179.139.282,00
6	SMP N 6	-	701.178.207,00	208.016.698,00	0	909.194.905,00	0		909.194.905,00	21.016.338,00
7	SMP N 7	-	537.047.600,00	182.400.000,00	0	719.447.600,00	0		719.447.600,00	-
8	SMP N 8	-	900.847.225,05	275.982.749,00	0	1.176.829.974,05	0		1.176.829.974,05	95.664.009,95
9	SMP N 9	-	508.643.600,00	252.664.300,00	0	761.307.900,00	0		761.307.900,00	151.291.459,00
10	SMP N 10	-	603.083.709,00	175.139.000,00	0	778.222.709,00	0		778.222.709,00	25.650.097,00
11	SMP N 11	-	440.080.277,00	70.960.400,00	0	511.040.677,00	0		511.040.677,00	32.601.809,00
12	SMP N 12	-	360.177.300,00	205.574.328,00	0	565.751.628,00	0		565.751.628,00	5.325.424,00
13	SMP N 13	-	467.525.168,00	140.377.700,00	0	607.902.868,00	0		607.902.868,00	48.082.173,00
14	SMP N 14	-	376.086.890,00	92.180.999,00	0	468.267.889,00	0		468.267.889,00	18.006.937,00
15	SMP N 15	-	843.518.712,00	378.725.494,00	0	1.222.244.206,00	0		1.222.244.206,00	405.150.785,00
16	SMP N 16	-	840.356.473,00	210.297.700,00	0	1.050.654.173,00	0		1.050.654.173,00	98.209.164,00
JUMLAH		-	10.168.305.000,05	3.443.454.076,00	-	13.611.759.076,05	-	500.000,00	13.612.259.076,05	1.411.870.010,95

**LAPORAN SISA DANA JPD YANG BELUM DIBELANJAKAN
TAHUN 2021**

NO	Nama Sekolah	Saldo Akhir JPD DESEMBER 2021			
		Uang Yang Dikelola Bendahara			
		TUNAI JPD	BANK JPD	Bunga Bank	Bank
A	DALAM KOTA				
1	TK NEGERI	-	-	-	-
2	TK SWASTA	-	-	-	-
3	SD NEGERI	-	-	-	-
4	SD SWASTA	40.101.250	56.319.800	-	56.319.800
5	SMP NEGERI	-	-	-	-
6	SMP SWASTA	3.865.320	4.900.000	-	4.900.000
7	SMA NEGERI	-	-	-	-
8	SMA SWASTA	-	-	-	-
9	SMK NEGERI	-	-	-	-
10	SMK SWASTA	-	-	-	-
11	PKBM	-	-	-	-
12	PANTI ASUHAN	-	-	-	-
JUMLAH		43.966.570	61.219.800	-	61.219.800
SALDO DALAM KOTA (TUNAI+BANK)					105.186.370

NO	Nama Sekolah	Saldo Akhir JPD DESEMBER 2021			
		Uang Yang Dikelola Bendahara			
		TUNAI JPD	BANK JPD	Bunga Bank	Bank
B	LUAR KOTA				
1	TK NEGERI	-	-	-	-
2	TK SWASTA	-	-	-	-
3	SD NEGERI	-	-	-	-
4	SD SWASTA	-	-	-	-
5	SMP NEGERI	-	-	-	-
6	SMP SWASTA	-	-	-	-
7	SMA NEGERI	-	-	-	-
8	SMA SWASTA	-	-	-	-
9	SMK NEGERI	-	-	-	-
10	SMK SWASTA	-	-	-	-
11	SLB	-	-	-	-
JUMLAH		-	-	-	-
SALDO LUAR KOTA (TUNAI+BANK)					-
SALDO KESELURUHAN (A+B)					105.186.370

PEMERINTAH KOTA YOGYAKARTA
DAFTAR DEPOSITO BLUD TAMAN BUDAYA
Per 31 Desember 2021

No.	Bank	No. Rekening	Nilai Nominal (Rp)
	Jumlah		-

PEMERINTAH KOTA YOGYAKARTA
DAFTAR DEPOSITO BLUD RS JOGJA
Per 31 Desember 2021

No.	Bank	No. Rekening	Nilai Nominal (Rp)
1	Bank BPD DIY	006 311 009315	2.000.000.000
2	Bank BPD DIY	006 311 009316	2.000.000.000
3	Bank BPD DIY	006 311 009314	2.000.000.000
4	Bank BPD DIY	006 311 009363	2.000.000.000
5	Bank BPD DIY	006 311 009364	2.000.000.000
6	Bank BPD DIY	006 311 009508	1.000.000.000
7	Bank BPD DIY	006 311 009565	2.000.000.000
8	Bank BPD DIY	006 311 009655	1.000.000.000
9	Bank BPD DIY	006 311 009731	1.000.000.000
10	Bank BPD DIY	006 311 009777	1.000.000.000
11	Bank BPD DIY	006 311 010060	1.000.000.000
12	Bank BPD DIY	006 311 010516	2.000.000.000
13	Bank BPD DIY	006 311 010517	2.000.000.000
14	Bank BPD DIY	006 311 010518	2.000.000.000
15	Bank BPD DIY	006 311 010519	2.000.000.000
16	Bank BPD DIY	006 311 010554	2.000.000.000
17	Bank BPD DIY	006 311 010555	2.000.000.000
18	Bank BPD DIY	006 311 010580	2.000.000.000
19	Bank BPD DIY	006 311 010581	2.000.000.000
20	Bank BPD DIY	006 311 010583	2.000.000.000
21	Bank BPD DIY	006 311 010582	2.000.000.000
22	Bank BPD DIY	006 311 010764	2.000.000.000
23	Bank BPD DIY	006 311 010766	2.000.000.000
24	Bank BPD DIY	006 311 010768	2.000.000.000
	Jumlah		43.000.000.000

PEMERINTAH KOTA YOGYAKARTA
DAFTAR DEPOSITO BLUD UPT PUSAT BISNIS
Per 31 Desember 2021

No.	Bank	No. Rekening	Nilai Nominal (Rp)
1	Bank Mandiri	137 02 0506254-6	500.000.000
2	Bank BRI	780 901 000475404	500.000.000
	Jumlah		1.000.000.000

DAFTAR PIUTANG PAJAK
Per 31 Desember 2021

No	Tahun	Pajak Hotel	Pajak Restoran	Pajak Hiburan	Pajak Reklame	Pajak Parkir	Pajak ABT	PBB	JUMLAH
1	1994	-	-	-	-	-	-	399.890.011,00	399.890.011,00
2	1995	-	-	-	-	-	-	647.578.393,00	647.578.393,00
3	1996	-	-	-	-	-	-	488.093.210,00	488.093.210,00
4	1997	-	-	-	-	-	-	480.586.543,00	480.586.543,00
5	1998	-	-	-	-	-	-	594.096.501,00	594.096.501,00
6	1999	-	-	-	-	-	-	601.744.432,00	601.744.432,00
7	2000	-	-	-	-	-	-	287.331.290,00	287.331.290,00
8	2001	-	-	-	-	-	-	328.003.578,00	328.003.578,00
9	2002	4.754.000,00	20.192.700,00	19.183.241,00	-	-	-	365.800.315,00	409.930.256,00
10	2003	3.580.000,00	25.681.250,00	13.705.201,00	-	3.566.160,00	-	492.284.009,00	538.816.620,00
11	2004	4.046.000,00	48.586.640,00	23.008.455,00	-	9.296.120,00	-	572.933.305,00	657.870.520,00
12	2005	5.385.500,00	52.433.184,00	71.936.153,00	14.506.867,00	6.371.640,00	-	759.087.547,00	909.720.891,00
13	2006	7.127.500,00	124.066.712,00	4.733.500,00	12.399.342,00	13.973.640,00	-	1.060.828.968,00	1.223.129.662,00
14	2007	6.608.500,00	113.350.750,00	7.104.049,00	118.281.262,00	13.350.640,00	-	1.355.827.464,00	1.614.522.665,00
15	2008	9.354.500,00	112.490.000,00	6.270.244,00	163.014.342,00	7.026.640,00	-	1.975.766.486,00	2.273.922.212,00
16	2009	13.336.000,00	113.361.545,00	26.701.934,00	127.846.823,00	8.761.640,00	-	2.843.238.160,00	3.133.246.102,00
17	2010	21.374.102,00	173.142.695,00	43.113.000,00	298.365.532,00	20.271.600,00	-	2.956.944.408,00	3.513.211.337,00
18	2011	13.277.400,00	88.757.000,00	10.578.689,00	211.336.787,00	12.791.500,00	302.176,00	2.906.192.314,00	3.243.235.866,00
19	2012	153.123.719,00	144.914.319,57	6.933.636,00	223.321.148,00	51.793.900,00	4.455.024,00	3.210.004.006,00	3.794.545.752,57
20	2013	593.211.797,00	137.489.264,09	10.940.000,00	471.281.315,00	25.794.400,00	19.928.320,00	2.888.129.225,00	4.146.774.321,09
21	2014	95.570.261,00	291.197.587,26	3.380.000,00	479.396.235,00	73.018.144,00	20.038.168,00	3.277.146.933,00	4.239.747.328,26
22	2015	67.359.894,00	255.178.250,65	329.633.707,00	844.903.729,00	0,00	13.627.408,00	3.751.201.522,00	5.261.904.510,65
		998.109.173,00	1.700.841.897,58	577.221.809,00	2.964.653.382,00	246.016.024,00	58.351.096,00	32.242.708.620,00	38.787.902.001,58
23	2016	194.007.701,00	409.072.545,24	23.282.240,00	63.098.561,00	246.189.495	32.163.768,00	4.343.425.146,00	5.311.239.456,24
24	2017	569.597.327,00	341.178.327,00	9.477.410,00	1.856.843.165,00	258.257.042	72.627.941,00	6.978.603.882,00	10.086.585.094,00
25	2018	2.645.461.271,00	633.445.419,00	376.157.534,00	110.227.235,00	195.577.154,00	37.991.756,00	9.028.257.300,00	13.027.117.669,00
		3.409.066.299,00	1.383.696.291,24	408.917.184,00	2.030.168.961,00	700.023.691,00	142.783.465,00	20.350.286.328,00	28.424.942.219,24
26	2019	128.959.621,00	210.695.896,00	234.650.111,00	159.205.656,00	5.929.337,00	69.471.518,00	11.403.222.009,00	12.212.134.148,00
27	2020	457.977.783,00	356.472.178,76	51.931.886,00	883.479.304,00	0,00	68.757.921,00	25.020.120.518,00	26.838.739.590,76
		586.937.404,00	567.168.074,76	286.581.997,00	1.042.684.960,00	5.929.337,00	138.229.439,00	36.423.342.527,00	39.050.873.738,76
28	2021	14.954.237.492,00	1.578.024.710,00	128.136.295,00	1.867.354.855,00	680.158.689,00	529.866.741,00	25.454.335.465,00	45.192.114.247,00
		14.954.237.492,00	1.578.024.710,00	128.136.295,00	1.867.354.855,00	680.158.689,00	529.866.741,00	25.454.335.465,00	45.192.114.247,00
	JUMLAH	19.948.350.368,00	5.229.730.973,58	1.400.857.285,00	7.904.862.158,00	1.632.127.741,00	869.230.741,00	114.470.672.940,00	151.455.832.206,58

PEMERINTAH KOTA YOGYAKARTA
RINCIAN PIUTANG PAJAK BERDASARKAN UMUR
Per 31 Desember 2021

(dalam Rp)

No.	Jenis Piutang	Umur				Jumlah
		< 1 tahun	1 - 2 tahun	2 - 5 tahun	> 5 tahun	
1	Pajak Hotel	14.954.237.492,00	586.937.404,00	3.409.066.299,00	998.109.173,00	19.948.350.368,00
2	Pajak Restoran	1.578.024.710,00	567.168.074,76	1.383.696.291,24	1.700.841.897,58	5.229.730.973,58
3	Pajak Hiburan	128.136.295,00	286.581.997,00	408.917.184,00	577.221.809,00	1.400.857.285,00
4	Pajak Reklame	1.867.354.855,00	1.042.684.960,00	2.030.168.961,00	2.964.653.382,00	7.904.862.158,00
5	Pajak Parkir	680.158.689,00	5.929.337,00	700.023.691,00	246.016.024,00	1.632.127.741,00
6	Pajak Air Bawah Tanah	529.866.741,00	138.229.439,00	142.783.465,00	58.351.096,00	869.230.741,00
7	PBB	25.454.335.465,00	36.423.342.527,00	20.350.286.328,00	32.242.708.620,00	114.470.672.940,00
	Jumlah sebelum penyisihan	45.192.114.247,00	39.050.873.738,76	28.424.942.219,24	38.787.902.001,58	151.455.832.206,58
	Persentase penyisihan	0,50%	10%	50%	100%	
	Penyisihan Piutang Pajak	225.960.571,24	3.905.087.373,88	14.212.471.109,62	38.787.902.001,58	57.131.421.056,30
	Jumlah Piutang pajak setelah penyisihan	44.966.153.675,77	35.145.786.364,89	14.212.471.109,62	-	94.324.411.150,27

LAMPIRAN 3

PEMERINTAH KOTA YOGYAKARTA
RINCIAN PIUTANG RETRIBUSI BERDASARKAN UMUR
Per 31 Desember 2021

(dalam Rp)

No	Jenis Piutang	Umur				Jumlah
		< 1 bulan	> 1 - 3 bulan	> 3 -12 bulan	> 12 bulan	
1	Piutang Pelayanan Kesehatan (Dinas Kesehatan)	-	-	-	108.233.066,00	108.233.066,00
2	Piutang Retribusi Sampah/Kebersihan (Dinas Lingkungan Hidup)	257.502.500,00	468.837.000,00	902.973.750,00	72.429.245,00	1.701.742.495,00
3	Piutang Retribusi Pasar (Dinas Perdagangan)					
	- Kios	-	-	254.678.692,00	923.811.210,00	1.178.489.902,00
	- Los	-	-	185.041.173,00	786.141.476,00	971.182.649,00
	- Lapak	-	-	13.409.629,00	20.428.705,00	33.838.334,00
		-	-	453.129.494,00	1.730.381.391,00	2.183.510.885,00
4	Piutang Retribusi Parkir (Dinas Perhubungan)	-	-	-	191.542.388,00	191.542.388,00
5	Piutang Retribusi IMBB (Dinas PUPKP)	-	-	-	241.590.100,00	241.590.100,00
	Jumlah sebelum penyesihan	257.502.500,00	468.837.000,00	1.356.103.244,00	2.344.176.190,00	4.426.618.934,00
	Persentase penyesihan	0,50%	10%	50%	100%	
	Penyesihan Piutang Retribusi	1.287.512,50	46.883.700,00	678.051.622,00	2.344.176.190,00	3.070.399.024,50
	Jumlah Piutang Retribusi setelah penyesihan	256.214.987,50	421.953.300,00	678.051.622,00	-	1.356.219.909,50

PEMERINTAH KOTA YOGYAKARTA
RINCIAN TAGIHAN PEMBERIAN PINJAMAN
Per 31 Desember 2021

No.	Pihak Ketiga	No & tgl. Perjanjian	Lingkup perjanjian	Jangka waktu (th)	Nilai Pinjaman (Rp)	Realisasi Pembayaran s.d 31 Desember 2021 (Rp)	Bag.Lancar Tag.Pemberian Pinjaman per 31/12/2021 (Rp)	Tagihan Pemberian Pinjaman per 31/12/2021 (Rp)	Kualitas Piutang				Jumlah
									Lancar	Kurang lancar	Diragukan	Macet	
3	Koperasi Pola Syariah	Perjanjian No.27/Perj.Yk/2012 tanggal 3 Desember 2012 tentang Pelaksanaan Program Pembiayaan Modal Kerja Pinjaman Lunak (MKPL) kepada Koperasi Pola Syariah Kota Yogyakarta	Pemberian pinjaman kepada Koperasi Jasa keuangan Syariah dg jangka waktu 3 tahun sejak tanggal perjanjian (3-12-2012).	3	1.000.000.000	842.275.000	157.724.999	-	-	-	-	157.724.999	157.724.999,00
JUMLAH					1.000.000.000	842.275.000	157.724.999,00	-	-	-	-	157.724.999,00	157.724.999,00
									0,50%	10%	50%	100%	
									-	-	-	157.724.999,00	157.724.999,00
									-	-	-	-	-

Persentase penyisihan
 Penyisihan Tagihan Pemberian Pinjaman
 Tagihan Pemberian Pinjaman Netto

PEMERINTAH KOTA YOGYAKARTA
RINCIAN BAGIAN LANCAR TAGIHAN BAGI HASIL KEMITRAAN
Per 31 Desember 2021

No.	Pihak Ketiga	No & tgl. Perjanjian	Lingkup perjanjian	Jangka waktu (th)	Total Nilai Kontribusi (Rp)	Pembebasan pembayaran kontribusi	Realisasi Pembayaran s.d. 31/12/2021 (Rp)	Bag.Lancar Tag.Bagi Hasil Kemitraan per 31/12/2021 (Rp)	Tagihan Bagi Hasil Kemitraan per 31/12/2021 (Rp)	Kualitas Piutang				Jumlah
										Lancar	Kurang lancar	Diragukan	Macet	
1	Hotel Kayu Manis	Akta Notaris Tri Agus Heryono, SH No. 30 tgl. 16 Agustus 2004 (s.d. 2020)	Rehabilitasi & penambahan bangunan serta pengelolaan aset pesangrahan Ngestilaras Kaliurang	15	345.000.000	21.000.000	324.000.000	-	-	-				-
2	PT Bumi Kusuma Santosa	Akta Notaris Tri Agus Heryono, SH No. 34 tgl. 30 Agustus 2004 (s.d. 2025)	Pembangunan & pengelolaan aset eks Pasar Reksonegaran (Reksa Arcade)	20	4.000.000.000	-	2.735.000.000	390.000.000	875.000.000	275.000.000	115000000			390.000.000,00
														-
	JUMLAH				4.345.000.000	21.000.000	3.059.000.000	390.000.000	875.000.000	275.000.000	115.000.000	-	-	390.000.000
							Persentase penyisihan			0,50%	10%	50%	100%	
							Penyisihan Bagian Lancar Tagihan Bagi Hasil Kemitraan			1.375.000,00	11.500.000,00	-	-	12.875.000,00
							Bagian Lancar Tagihan Bagi Hasil Kemitraan Netto			273.625.000,00	103.500.000,00	-	-	377.125.000,00

Keterangan :

Th 2006 Hotel Kayu Manis mendapatkan pembebasan pembayaran kontribusi sebesar Rp10.000.000,00 (April-Agustus 2006) karena adanya penutupan kawasan Kaliurang akibat siaga Merapi.

Th 2010 ada pembebasan sebesar Rp 3.000.000,00 (Nopember - Desember 2010) karena terjadinya erupsi merapi.

Th 2011 ada pembebasan sebesar Rp 8.000.000,00 (Januari - April 2011) akibat erupsi merapi

PEMERINTAH KOTA YOGYAKARTA
RINCIAN TAGIHAN BAGI HASIL KEMITRAAN
Per 31 Desember 2021

No.	Pihak Ketiga	No & tgl. Perjanjian	Lingkup perjanjian	Jangka waktu (th)	Total Nilai Kontribusi (Rp)	Pembebasan pembayaran kontribusi	Realisasi Pembayaran s.d. 31/12/2021 (Rp)	Bag.Lancar Tag.Bagi Hasil Kemitraan per 31/12/2021 (Rp)	Tagihan Bagi Hasil Kemitraan per 31/12/2021 (Rp)	Kualitas Piutang				Jumlah
										Lancar	Kurang lancar	Diragukan	Macet	
1	Hotel Kayu Manis	Akta Notaris Tri Agus Heryono, SH No. 30 tgl. 16 Agustus 2004 (s.d. 2020)	Rehabilitasi & penambahan bangunan serta pengelolaan aset pesangrahan Ngestilaras Kaliurang	15	345.000.000	21.000.000	324.000.000	-	-	-	-	-	-	-
2	PT Bumi Kusuma Santosa	Akta Notaris Tri Agus Heryono, SH No. 34 tgl. 30 Agustus 2004 (s.d. 2025)	Pembangunan & pengelolaan aset eks Pasar Reksonegaran (Reksa Arcade)	20	4.000.000.000	-	2.735.000.000	390.000.000	875.000.000	875.000.000	-	-	-	875.000.000,00
JUMLAH										875.000.000	-	-	-	875.000.000
										Persentase penyisihan				
										Penyisihan Tagihan Bagi Hasil Kemitraan				
										Tagihan Bagi Hasil Kemitraan Netto				
										0,50%				
										10%				
										50%				
										100%				
										4.375.000,00				4.375.000,00
										870.625.000,00				870.625.000,00

Keterangan :

Th 2006 Hotel Kayu Manis mendapatkan pembebasan pembayaran kontribusi sebesar Rp10.000.000,00 (April-Agustus 2006) karena adanya penutupan kawasan Kaliurang akibat siaga Merapi.

Th 2010 ada pembebasan sebesar Rp 3.000.000,00 (Nopember - Desember 2010) karena terjadinya erupsi merapi.

Th 2011 ada pembebasan sebesar Rp 8.000.000,00 (Januari - April 2011) akibat erupsi merapi

PEMERINTAH KOTA YOGYAKARTA
PIUTANG DENDA TAGIHAN BAGI HASIL KEMITRAAN
Per 31 Desember 2021

No.	Pihak Ketiga	No & tgl. Perjanjian	Lingkup perjanjian	Jangka waktu (th)	Kontribusi Tetap Tag.Bagi Hasil Kemitraan Tahun 2021 (Rp)	Realisasi Pembayaran s.d. 31/12/2021 (Rp)	Kekurangan Pembayaran s.d. 31/12/2021 (Rp)	Piutang Denda Keterlambatan Pembayaran per 31/12/2021 (Rp)	Kualitas Piutang				Jumlah	
									Lancar	Kurang lancar	Diragukan	Macet		
1	Hotel Kayu Manis	Akta Notaris Tri Agus Heryono, SH No. 30 tgl. 16 Agustus 2004 (s.d. 2020)	Rehabilitasi & penambahan bangunan serta pengelolaan aset pesanggrahan Ngestilaras Kaliurang	15	1.200.000,00	-	-	1.200.000,00	-	1.200.000,00	-	-	1.200.000,00	
JUMLAH					1.200.000,00	-	-	1.200.000,00	-	1.200.000,00	-	-	1.200.000,00	
									Persentase penyisihan	0,50%	10%	50%	100%	
									Penyisihan Bagian Lancar Tagihan Bagi Hasil Kemitraan	-	120.000,00	-	-	120.000,00
									Bagian Lancar Tagihan Bagi Hasil Kemitraan Netto	-	1.080.000,00	-	-	1.080.000,00

Keterangan :

Piutang denda timbul karena Hotel Kayu Manis tidak sepenuhnya memenuhi kewajiban pembayaran Kontribusi Tetap Bagi Hasil Kemitraan tahun 2019

LAMPIRAN 5D

PEMERINTAH KOTA YOGYAKARTA
RINCIAN PIUTANG DENDA TAGIHAN BAGI HASIL KEMITRAAN HOTEL KAYU MANIS
Per 31 Desember 2021

No.	Periode	Kontribusi Tetap	Jatuh Tempo	Realisasi Pembayaran (Rp)	Denda	
					%	Jumlah
1	Januari	2.000.000	31 Januari 2019	2.000.000,00	-	-
2	Februari	1.000.000	28 Februari 2019	-	20%	200.000,00
3	Maret	2.000.000	31 Maret 2019	-	18%	360.000,00
4	April	2.000.000	30 April 2019	-	16%	320.000,00
5	Mei	2.000.000	31 Mei 2019	-	14%	280.000,00
6	Juni	2.000.000	30 Juni 2019	-	12%	240.000,00
7	Juli	2.000.000	31 Juli 2019	-	10%	200.000,00
8	Agustus	2.000.000	31 Agustus 2019	-	8%	160.000,00
9	September	2.000.000	30 September 2019	-	6%	120.000,00
10	Oktober	2.000.000	31 Oktober 2019	-	4%	80.000,00
11	November	2.000.000	30 November 2019	2.000.000,00	2%	40.000,00
12	Desember	2.000.000	31 Desember 2019	1.000.000,00	-	-
			JUMLAH	5.000.000,00		2.000.000,00

MUTASI BAGIAN LANCAR TAGIHAN SEWA
Friday, 31 December 2021

LAMPIRAN 6A

No.	Keterangan	Saldo per 31 Desember 2020	Penambahan	Pengurangan	Saldo per 31 Desember 2021	Kualitas Piutang				Jumlah
						Lancar	Kurang lancar	Diragukan	Macet	
1	Pengelolaan Pasar Ikan Higienis Terpadu oleh PT Bummy Harapan Umat	60.000.000,00	-	-	60.000.000,00	-	-	-	60.000.000,00	60.000.000,00
2	Tagihan atas hak pengelolaan titik reklame	1.149.239.168,00	-	-	1.149.239.168,00	-	-	-	1.149.239.168,00	1.149.239.168,00
3	Tagihan sewa ruang oleh PD. BPR. Bank Jogja pada Dinas Perijinan, Kec. GK, Kec. MJ dan Kec. DN	-	-	-	-	-	-	-	-	-
3	Sewa sebagian Gedung Perijinan oleh BPD DIY Cabang Senopati	-	-	-	-	-	-	-	-	-
4	Tagihan sewa Rusunawa Grha Bina Harapan dan Cokrodirjan	243.941.000,00	237.968.000,00	182.207.200,00	299.701.800,00	11.706.000,00	9.492.000,00	9.329.000,00	269.174.800,00	299.701.800,00
5	Tagihan sewa kantin Dinas Pendidikan	-	-	-	-	-	-	-	-	-
6	Tagihan sewa tempat fotocopy Dinas Pendidikan	8.851.000,00	-	8.851.000,00	-	-	-	-	-	-
7	Tagihan sewa ruang oleh PD. BPR. Bank Jogja (Eks Kecamatan Jetis)	184.880.000,00	92.440.000,00	-	277.320.000,00	92.440.000,00	184.880.000,00	-	-	277.320.000,00
8	Tagihan sewa Tempat Usaha Stand Makanan Sehat RS Pratama	-	2.700.000,00	-	2.700.000,00	2.700.000,00	-	-	-	2.700.000,00
					-					
	JUMLAH BAGIAN LANCAR TAGIHAN SEWA	1.646.911.168,00	333.108.000,00	191.058.200,00	1.788.960.968,00	106.846.000,00	194.372.000,00	9.329.000,00	1.478.413.968,00	1.788.960.968,00
	Persentase penyisihan					0,50%	10%	50%	100%	
	Penyisihan Bagian Lancar Tagihan Sewa					534.230,00	19.437.200,00	4.664.500,00	1.478.413.968,00	1.503.049.898,00
	Bagian Lancar Tagihan Sewa Netto					106.311.770,00	174.934.800,00	4.664.500,00	-	285.911.070,00

MUTASI TAGIHAN SEWA
Friday, 31 December 2021

LAMPIRAN 6B

No.	Keterangan	Saldo per 31 Desember 2020	Penambahan	Pengurangan	Saldo per 31 Desember 2021	Kualitas Piutang				Jumlah
						Lancar	Kurang lancar	Diragukan	Macet	
1	Tagihan sewa ruang oleh PD. BPR. Bank Jogja (Eks Kecamatan Jetis)	92.440.000,00	-	92.440.000,00	-	-	-	-	-	-
2	Tagihan sewa Tempat Usaha Stand Makanan Sehat RS Pratama	-	2.700.000,00		2.700.000,00	2.700.000,00	-	-	-	2.700.000,00
	JUMLAH BAGIAN LANCAR TAGIHAN SEWA	92.440.000,00	2.700.000,00	92.440.000,00	2.700.000,00	2.700.000,00	-	-	-	2.700.000,00
	Persentase penyisihan					0,50%	10%	50%	100%	
	Penyisihan Bagian Lancar Tagihan Sewa					13.500,00	-	-	-	13.500,00
	Bagian Lancar Tagihan Sewa Netto					2.686.500,00	-	-	-	2.686.500,00

PEMERINTAH KOTA YOGYAKARTA
MUTASI BAGIAN LANCAR TUNTUTAN GANTI RUGI
PER 31 Desember 2021

(dalam Rp)

No	Uraian	Saldo 31 Desember 2020	Penambahan	Pengurangan	Saldo 31 Desember 2021	Kualitas Piutang				Jumlah
						Lancar	Kurang Lancar	Diragukan	Macet	
1	Saldo	0,00								
2	Reklasifikasi		0,00							
3	Tahun 2021			0,00	0,00	0,00				0,00
	Jumlah	0,00	0,00	0,00	0,00	0,00	0,00	0,00	0,00	0,00
	Persentase penyisihan					0,50%	10%	50%	100%	
	Penyisihan Bagian Lancar Tuntutan Ganti Rugi					-	-	-	-	-
	Bagian Lancar Tuntutan Ganti Rugi Netto					-	-	-	-	-

MUTASI PIUTANG LAINNYA
Per 31 Desember 2021

No	Keterangan	Saldo per 31 Desember 2020	Penambahan		Pengurangan		Saldo per 31 Desember 2021	Kualitas Piutang				Jumlah
			Mutasi	Koreksi	Mutasi	Koreksi		Lancar	Kurang Lancar	Diragukan	Macet	
1)	Piutang Puskesmas dan RS Pratama	2.726.751.972,00	13.674.171.953,00	10.650.471.943,00	20.763.121.707,00	1.795.275.732,00	4.492.998.429,00	4.437.637.629,00	38.619.400,00	-	16.741.400,00	4.492.998.429,00
2)	Piutang RSUD	1.891.170.638,00	64.788.525.066,00	-	42.832.253.458,00	357.573.054,00	23.489.869.192,00	22.773.840.159,00	190.998.417,00	-	476.339.646,00	23.489.869.192,00
3)	Piutang denda Pasar Ikan Higienis PT. Bummy Harapan Umat	6.760.000,00	-	-	-	-	6.760.000,00	-	-	-	-	6.760.000,00
4)	Piutang denda sewa hunian Rusunawa Cokrodirjan	23.140.000,00	11.034.000,00	15.621.500,00	4.505.000,00	16.253.500,00	29.037.000,00	814.000,00	848.500,00	834.000,00	26.540.500,00	29.037.000,00
5)	Piutang tagihan air Rusunawa Grha Bina Harapan dan Cokrodirjan	38.148.150,00	21.244.000,00	6.497.000,00	8.698.800,00	8.323.000,00	48.867.350,00	1.564.000,00	1.628.000,00	1.596.000,00	44.079.350,00	48.867.350,00
6)	Piutang denda keterlambatan pengadaan barang (CV. Restu Biyung)	36.874.656,00	-	-	-	-	36.874.656,00	36.874.656,00	-	-	-	36.874.656,00
7)	Piutang sewa kios makanan minuman dan pengelolaan kamar mandi/WC kios buku di komplek Taman Pintar	304.512.500,00	196.890.000,00	-	121.994.400,00	3.283.100,00	376.125.000,00	290.489.400,00	63.900.000,00	21.735.600,00	-	376.125.000,00
8)	Piutang Listrik Kios Buku di Kompleks Taman Pintar	4.321.190,00	-	-	-	-	4.321.190,00	-	-	-	4.321.190,00	4.321.190,00
9)	Piutang denda PBB	34.435.820.803,00	9.584.668.211,62	-	727.870.590,00	3.539.862.177,00	39.752.756.247,62	1.527.260.127,90	12.979.582.719,72	9.768.776.153,00	15.477.137.247,00	39.752.756.247,62
10)	Piutang denda pajak hotel	732.357.691,00	973.128.664,00	107.401.344,00	1.387.147,00	4.130.455,00	1.807.370.097,00	973.128.664,00	26.785.408,00	782.508.914,00	24.947.111,00	1.807.370.097,00
11)	Piutang denda pajak restoran	23.463.160,00	33.836.574,00	28.017.476,00	3.553.504,00	5.785.500,00	76.178.206,00	31.884.987,00	18.033.854,00	26.259.365,00	-	76.178.206,00
12)	Piutang denda pajak Hiburan	8.350.407,00	200.000,00	538.000,00	-	-	9.088.407,00	200.000,00	8.550.407,00	-	338.000,00	9.088.407,00
13)	Piutang denda pajak parkir	806.600,00	-	-	-	261.600,00	545.000,00	-	545.000,00	-	-	545.000,00
14)	Piutang bunga pajak hotel	908.971.036,00	5.022.858.105,00	133.549.275,00	43.869.044,00	101.008.342,00	5.920.501.030,00	5.022.858.105,00	103.980.806,00	697.369.840,00	96.292.279,00	5.920.501.030,00
15)	Piutang bunga pajak restoran	301.835.344,00	362.953.080,00	207.817.863,19	208.271.093,76	46.930.397,00	617.404.796,42	281.722.129,00	72.321.756,24	156.014.496,76	107.346.414,42	617.404.796,42
16)	Piutang bunga pajak hiburan	141.630.225,00	27.008.469,00	92.619.313,00	26.001.391,00	112.167.448,00	123.089.168,00	25.469.036,00	6.243.162,00	8.227.731,00	83.149.239,00	123.089.168,00
17)	Piutang bunga pajak reklame	0,00	-	-	-	-	-	-	-	-	-	-
18)	Piutang bunga pajak parkir	70.178.488,00	245.394.962,00	-	42.807.067,00	51.529.187,00	221.237.196,00	204.119.539,00	2.254.407,00	-	14.863.250,00	221.237.196,00
19)	Piutang bunga pajak air bawah tanah	0,00	-	-	-	-	-	-	-	-	-	-
20)	Piutang denda titik reklame (PT Oscar Sembilan Pariwara)	49.244.040,00	-	-	-	-	49.244.040,00	49.244.040,00	-	-	-	49.244.040,00
JUMLAH PIUTANG LAINNYA		41.704.336.900,00	94.941.913.084,62	11.242.533.714,19	64.784.133.201,76	6.042.383.492,00	77.062.267.005,04	35.657.106.471,90	13.514.291.836,96	11.939.661.745,76	15.951.206.950,42	77.062.267.005,04
Persentase penyisihan								0,5%	10%	50%	100%	
Penyisihan piutang lainnya								178.285.532,36	1.351.429.183,70	5.969.830.872,88	15.951.206.950,42	23.450.752.539,36
Piutang Lainnya Netto								35.478.820.939,54	12.162.862.653,26	5.969.830.872,88	-	53.611.514.465,68

ASURANSI DIBAYAR DI MUKA
Per 31 Desember 2021

NO	SKPD	Jenis Asuransi	Periode	Jumlah Premi (Rp)	Saldo Per 31 Desember 2020	Penambahan 2021	Beban 2021	Asuransi dibayar di muka Kendaraan 2021	Asuransi dibayar di muka Bangunan 2021	Asuransi dibayar di muka 2021
1	BPKAD	Asuransi Barang Milik Daerah, premi Asuransi Kendaraan,PT. Asuransi Umum Bumiputera Muda 1967 dengan No.SPK 001/SPK/As.Kendaraan/X/2020	27/10/2020-27/10/2021	58.500.000,00	48.750.000,00	-	48.750.000,00	-	-	-
2	BPKAD	Belanja Asuransi Barang Milik Daerah, Premi Asuransi Kendaraan,PT.ASURANSI BUMIPUTERA MUDA 1967 dengan No.SPK 10/SPK/As.Kendaraan/III/2021	09/03/2021-09/03/2022	98.198.373,00	-	98.198.373,00	81.831.977,50	16.366.395,50	-	16.366.395,50
3	BPKAD	Asuransi Barang Milik Daerah Bangunan Perekonomian,PT.ASURANSI BUMIPUTERA MUDA 1967 dengan Perjanjian (Kontrak) Nomor 01/Kontrak/As.Perekonomian/VI/2021	17/06/2021-17/06/2022	855.883.700,00	-	855.883.700,00	427.941.850,00	-	427.941.850,00	427.941.850,00
4	BPKAD	Asuransi Barang Milik Daerah Bangunan Kesehatan,PT. ASURANSI SINAR MAS dengan Surat Perjanjian (Kontrak) Nomor 01/Kontrak/As.Kesehatan/VI/2021	22/06/2021-23/06/2022	288.399.890,68	-	288.399.890,68	144.199.945,34	-	144.199.945,34	144.199.945,34
5	BPKAD	Asuransi Barang Milik Daerah Bangunan Pemerintahan, PT. ASURANSI SINAR MAS dengan Surat Perjanjian (Kontrak) Nomor : 01/Kontrak/As.Bangunan.Pemerintahan/XII/2021 tanggal 7 Desember 2021	7/12/2021-6/12/2022	327.000.000,00	-	327.000.000,00	27.250.000,00	-	299.750.000,00	299.750.000,00
BPKAD					48.750.000,00	1.569.481.963,68	729.973.772,84	16.366.395,50	871.891.795,34	888.258.190,84
					Total Asuransi Dibayar Di Muka			16.366.395,50	871.891.795,34	888.258.190,84

PEMERINTAH KOTA YOGYAKARTA
RINCIAN SEWA DIBAYAR DIMUKA
Per 31 Desember 2021

No	Lokasi	Perjanjian Pinjam Pakai			Periodisasi 2021				
		Nilai	Tanggal Mulai	Tanggal Akhir	Tanggal Mulai	Tanggal Akhir Periode	Jumlah bulan di 2021	Jumlah bulan Sewa Dibayar Dimuka	Sewa Dibayar Dimuka
1	Beringharjo	451.000.000	01/11/2011	01/11/2021	01/11/2021	31/12/2021	2	10	375.833.333
2	Ngasem	24.000.000	01/03/2016	01/03/2026	01/03/2021	31/12/2021	10	2	4.000.000
3	Pingit	5.000.000	07/07/2014	07/07/2024	07/07/2021	31/12/2021	6	6	2.500.000

PEMERINTAH KOTA YOGYAKARTA
PERSEDIAAN Per 31 Desember 2021

KODE	REKENING	KOTA
1.1.12.01.01.0001	BAHAN BANGUNAN DAN KONSTRUKSI	996.863.240,00
1.1.12.01.01.0002	BAHAN KIMIA	11.582.677.853,16
1.1.12.01.01.0004	BAHAN BAKAR DAN PELUMAS	269.781.060,00
1.1.12.01.01.0005	BAHAN BAKU	923.016.638,30
1.1.12.01.01.0008	BAHAN/BIBIT TANAMAN	263.024.400,00
1.1.12.01.01.0009	ISI TABUNG PEMADAM KEBAKARAN	6.713.450,00
1.1.12.01.01.0010	ISI TABUNG GAS	148.413.800,00
1.1.12.01.01.0011	BAHAN/BIBIT TERNAK/BIBIT IKAN	17.549.660,00
1.1.12.01.01.0012	BAHAN LAINNYA	1.547.559.074,20
1.1.12.01.02.0010	PERSEDIAAN DARI BELANJA BANTUAN SOSIAL	241.703.000,00
1.1.12.01.02.0011	SUKU CADANG LAINNYA	87.202.500,00
1.1.12.01.03.0001	ALAT TULIS KANTOR	3.590.410.992,32
1.1.12.01.03.0002	KERTAS DAN COVER	1.021.245.474,00
1.1.12.01.03.0003	BAHAN CETAK	3.709.313.776,52
1.1.12.01.03.0004	BENDA POS	68.682.000,00
1.1.12.01.03.0006	BAHAN KOMPUTER	1.503.997.098,35
1.1.12.01.03.0007	PERABOT KANTOR	4.768.753.457,64
1.1.12.01.03.0008	ALAT LISTRIK	2.354.960.910,74
1.1.12.01.03.0009	PERLENGKAPAN DINAS	1.040.328.047,12
1.1.12.01.03.0011	PERLENGKAPAN PENDUKUNG OLAHRAGA	19.009.583,00
1.1.12.01.03.0012	SUVENIR/CENDERA MATA	57.405.000,00
1.1.12.01.03.0013	ALAT/BAHAN UNTUK KEGIATAN KANTOR LAINNYA	3.015.000.193,51
1.1.12.01.04.0001	OBAT	20.689.556.412,60
1.1.12.01.04.0002	OBAT-OBATAN LAINNYA	3.262.475.793,49
1.1.12.01.05.0001	PERSEDIAAN UNTUK DIJUAL/DISERAHKAN KEPADA MASYARAKAT	1.175.183.270,00
1.1.12.01.05.0002	PERSEDIAAN UNTUK DIJUAL/DISERAHKAN LAINNYA	574.251.235,00
1.1.12.01.07.0001	NATURA	174.633.734,99
1.1.12.01.07.0002	PAKAN	19.621.000,00
1.1.12.02.01.0003	KOMPONEN PERALATAN	212.999.220,00
1.1.12.02.01.0005	ATTACHMENT	4.227.000,00
		-
	JUMLAH	63.346.558.874,94

REKAPITULASI LAPORAN SALDO BARANG PERSEDIAAN PER KODE REKENING AKHIR TAHUN 2021

	REKENING	BAHAN BANGUNAN DAN KONSTRUKSI	BAHAN KIMIA	BAHAN BAKAR DAN PELUMAS	BAHAN BAKU	BAHAN/BIBIT TANAMAN	ISI TABUNG PEMADAM KEBAKARAN	ISI TABUNG GAS	BAHAN/BIBIT TERNAK/BIBIT IKAN	BAHAN LAINNYA	PERSEDIAAN DARI BELANJA BANTUAN SOSIAL
	KOTA	996.863.240,00	11.582.677.853,16	269.781.060,00	923.016.638,30	263.024.400,00	6.713.450,00	148.413.800,00	17.549.660,00	1.547.559.074,20	241.703.000,00
1	DINAS PENDIDIKAN PEMUDA DAN OLAHRAGA	-	78.302.910,10	912.000,00	314.540.413,30	-	-	4.190.000,00	-	5.077.800,00	-
2	DINAS KESEHATAN	-	-	-	-	-	-	-	-	-	-
3	DINAS PEKERJAAN UMUM, PERUMAHAN DAN KAWASAN PERMUKIMAN	181.500,00	11.333.891.238,06	71.523.000,00	9.200.455,00	-	1.250.000,00	3.180.000,00	-	582.815.974,20	-
4	DINAS PERTANAHAN DAN TATA RUANG (KUNDHA NITI MANDALA SARTA TATA SASANA)	895.942.457,00	6.320.000,00	855.000,00	-	-	-	-	-	-	241.703.000,00
5	SATUAN POLISI PAMONG PRAJA	-	76.640.000,00	-	5.870.000,00	-	-	-	-	946.989.000,00	-
6	DINAS PEMADAM KEBAKARAN DAN PENYELAMATAN	10.050.000,00	-	6.750.000,00	-	-	-	-	-	-	-
7	BADAN PENANGGULANGAN BENCANA DAERAH	5.457.250,00	-	1.966.500,00	1.174.000,00	-	-	-	-	-	-
8	DINAS SOSIAL TENAGA KERJA DAN TRANSMIGRASI	-	-	-	-	-	-	-	-	-	-
9	DINAS PEMBERDAYAAN PEREMPUAN PERLINDUNGAN ANAK DAN PENGENDALIAN PENDUDUK DAN KELUARGA BERENCANA	8.807.040,00	45.868.975,00	245.000,00	41.769.190,00	163.237.500,00	-	2.700.000,00	-	-	-
10	DINAS PERTANIAN DAN PANGAN	-	-	-	-	-	-	-	-	-	-
11	DINAS LINGKUNGAN HIDUP	-	10,00	-	-	-	-	-	-	9.292.000,00	-
12	DINAS KEPENDUDUKAN DAN PENCATATAN SIPIL	-	-	-	360.000,00	-	-	-	-	3.360.000,00	-
13	DINAS PERHUBUNGAN	-	32.454.800,00	2.748.000,00	309.645.000,00	55.795.900,00	-	-	16.349.660,00	8.300,00	-
14	DINAS KOMUNIKASI, INFORMATIKA DAN PERSANDIAN	3.858.250,00	5.649.920,00	89.125.810,00	48.792.920,00	31.951.000,00	5.463.450,00	1.500.000,00	-	16.000,00	-
15	DINAS PENANAMAN MODAL DAN PELAYANAN TERPADU SATU PINTU	29.314.743,00	3.300.000,00	94.507.750,00	119.791.095,00	-	-	136.277.800,00	-	-	-
16	DINAS KEBUDAYAAN (KUNDHA KABUDAYAN)	-	-	-	-	-	-	-	-	-	-
17	DINAS PERPUSTAKAAN DAN KEARSIPAN	-	-	925.000,00	-	-	-	-	-	-	-
18	DINAS PARIWISATA	-	-	-	-	-	-	-	-	-	-
19	DINAS PERDAGANGAN	-	-	-	-	-	-	-	-	-	-
20	DINAS PERINDUSTRIAN KOPERASI USAHA KECIL DAN MENENGAH	-	-	-	-	-	-	-	-	-	-
21	SEKRETARIAT DAERAH	-	250.000,00	-	-	-	-	-	-	-	-
22	SEKRETARIAT DEWAN	41.050.000,00	-	-	-	-	-	-	-	-	-
23	BADAN PERENCANAAN PEMBANGUNAN DAERAH	-	-	-	-	-	-	-	-	-	-
24	BADAN PENGELOLAAN KEUANGAN DAN ASET DAERAH	-	-	223.000,00	-	-	-	-	-	-	-

PEMERINTAH KOTA YOGYAKARTA
PERHITUNGAN NET REALIZABLE VALUE (NRV) DANA BERGULIR
Per 31 Desember 2021

No.	Uraian	Plafond Kredit	Saldo Awal 2020	Pengurangan dr Plafon Kredit (Pokok)	Saldo Akhir (Pokok)	Kualitas Piutang			
						Lancar	Kurang Lancar	Diragukan	Macet
1	Bantuan Modal Pinjaman Lunak kepada								
	Pokja 2003-Tahap I	190.000.000,00	-	190.000.000,00	-				
	Pokja 2003-Tahap II	413.000.000,00	16.023.817,00	396.976.183,00	16.023.817,00				
	Pokja 2003-Tahap III	370.000.000,00	10.687.614,00	359.312.386,00	10.687.614,00				
	Jumlah Pokja 2003	973.000.000,00	26.711.431,00	946.288.569,00	26.711.431,00				26.711.431,00
	Pokja 2006-Kelompok I	385.000.000,00	7.000.000,00	378.000.000,00	7.000.000,00				
	Pokja 2006-Kelompok II	525.000.000,00	-	525.000.000,00	-				
	Jumlah Pokja 2006	910.000.000,00	7.000.000,00	903.000.000,00	7.000.000,00				7.000.000,00
	Pokja 2007	299.000.000,00	6.318.047,00	293.214.685,00	5.785.315,00				
	Pokja 2008	500.000.000,00	196.403.967,00	303.596.033,00	196.403.967,00				
	Pengurangan Tahun 2010		(170.686.133,00)	170.686.133,00	(170.686.133,00)				
	Pengurangan Tahun 2011		(13.086.132,00)	13.086.132,00	(13.086.132,00)				
	Pengurangan Tahun 2013		(265.000,00)	265.000,00	(265.000,00)				
Pengurangan Tahun 2016		(3.230.894,00)	3.230.894,00	(3.230.894,00)					
	Jumlah	2.682.000.000,00	48.632.554,00	2.633.367.446,00	48.632.554,00				14.921.123,00
2	Dana Bergulir kepada Kelompok UMK								
	Tahun 2006	1.048.000.000,00	321.945.400,00	727.104.600,00	320.895.400,00				
	Tahun 2007	912.000.000,00	185.163.788,00	729.655.472,00	182.344.528,00				
	Jumlah	1.960.000.000,00	507.109.188,00	1.456.760.072,00	503.239.928,00				503.239.928,00
3	Pinjaman Pengadaan Tenda bagi Pedagang	1.250.000.000,00	154.747.950,00	1.095.252.050,00	154.747.950,00				154.747.950,00
	TOTAL	5.892.000.000,00	710.489.692,00	5.185.379.568,00	706.620.432,00	-	-	-	706.620.432,00
	Persentase penyisihan					0,50%	10%	50%	100%
	Penyisihan investasi non permanen					-	-	-	706.620.432,00
	Jumlah investasi non permanen					-	-	-	-

PEMERINTAH KOTA YOGYAKARTA
MUTASI PENYERTAAN MODAL PEMERINTAH DAERAH
 Per 31 Desember 2021

LAMPIRAN 12

No.	Uraian	Saldo 31 Des 2020		Koreksi Penambahan (Rp)	Penambahan Investasi Permanen Tahun 2021 (Rp)	Koreksi Pengurangan (Rp)	Pengurangan Investasi Permanen Tahun 2021 (Rp)	Saldo 31 Des 2021		Keterangan
		Nilai (Rp)	% Kepemilikan					Nilai (Rp)	% Kepemilikan	
1	Bank BPD DIY	209.145.000.000,00	11,70%	-	45.480.000.000,00	-	-	254.625.000.000,00	11,70%	Metode Biaya
2	PD BPR Bank Jogja	166.617.302.951,26	100,00%	(467.042.297,17)	28.060.231.703,00		1.744.573.042,00	192.465.919.315,09	100%	Koreksi penambahan/ pengurangan merupakan koreksi karena penyesuaian LK BUMD 2020 Audited. Penambahan Investasi merupakan realisasi penyertaan modal + laba tahun berjalan. Pengurangan merupakan bagian laba tahun 2020 yang disetor tahun 2021.
3	PDAM Tirtamarta	59.031.759.063,41	100,00%	(1.211.697.779,17)	10.949.223.902,47		757.092.603,78	68.012.192.582,93	100%	Koreksi penambahan/ pengurangan merupakan koreksi karena penyesuaian LK BUMD 2020 Audited. Penambahan Investasi merupakan realisasi penyertaan modal + laba tahun berjalan. Pengurangan merupakan bagian laba tahun 2020 yang disetor tahun 2021.
4	BUKP se Kota Yogyakarta	411.000.000,00		-		-		411.000.000,00		Metode Biaya
5	PD. Jogjatama Vishesha	105.661.665.967,12	100,00%	-		535.109.104,11	3.059.757.259,78	102.066.799.603,23	100%	Koreksi penambahan/ pengurangan merupakan koreksi karena penyesuaian LK BUMD 2020 Audited. Pengurangan merupakan bagian laba tahun 2020 yang disetor tahun 2021 + rugi tahun berjalan.
	Jumlah	540.866.727.981,79		(1.678.740.076,34)	84.489.455.605,47	535.109.104,11	5.561.422.905,56	617.580.911.501,25		

MUTASI ASET TETAP TAHUN 2021

KETERANGAN	SALDO AWAL	MUTASI TAMBAH			MUTASI KURANG		
		PENAMBAHAN	KOREKSI/REKLASIFIKASI/ MUTASI	TOTAL PENAMBAHAN	PENGURANGAN	KOREKSI/ REKLASIFIKASI/ MUTASI	TOTAL PENGURANGAN
2	3	4	5	7=4+5+6	8	9	11=8+9+10
TANAH	1.906.244.295.189,90	111.004.060.089,00	-	111.004.060.089,00	37.639.715.649,50	-	37.639.715.649,50
PERALATAN DAN MESIN	848.828.276.733,00	84.548.180.397,97	28.800.000,00	84.576.980.397,97	21.789.980.010,72	4.885.533.276,57	26.675.513.287,29
BANGUNAN DAN GEDUNG	1.174.700.104.668,37	77.108.453.589,52	1.377.832.826,71	78.486.286.416,24	25.344.821.888,68	39.750.000,00	25.384.571.888,68
JALAN, IRIGASI DAN JARINGAN	2.222.903.868.602,72	87.879.914.709,12	813.458.528,85	88.693.373.237,90	5.256.081.868,02	417.943.000,00	5.674.024.868,02
ASET TETAP LAINNYA	40.493.318.551,55	5.598.674.940,27	-	5.598.674.940,27	45.593.532,91	324.288.541,46	369.882.074,37
KONSTRUKSI DALAM Pengerjaan	23.523.372.875,51	4.768.244.531,04		4.768.244.531,04	1.431.488.550,00	2.191.291.355,56	3.622.779.905,56
JUMLAH	6.216.693.236.621,05	370.907.528.256,92	2.220.091.355,56	373.127.619.612,42	91.507.681.499,83	7.858.806.173,59	99.366.487.673,42

KETERANGAN	SALDO AKHIR AUDITED	EKSTRAKOMP	ASET TETAP AUDITED	AKUMULASI PENYUSUTAN	NILAI BUKU
2	12=3+7-11	13	14=12-13	15	16
TANAH	1.979.608.639.629,40	-	1.979.608.639.629,40	-	1.979.608.639.629,40
PERALATAN DAN MESIN	906.729.743.843,68	15.317.723.654,91	891.412.020.188,77	(708.539.826.938,13)	182.872.193.250,64
BANGUNAN DAN GEDUNG	1.227.801.819.195,93	65.138.509.089,59	1.162.663.310.106,34	(327.911.806.352,43)	834.751.503.753,91
JALAN, IRIGASI DAN JARINGAN	2.305.923.216.972,60	-	2.305.923.216.972,60	(1.869.638.854.382,30)	436.284.362.590,30
ASET TETAP LAINNYA	45.722.111.417,45	-	45.722.111.417,45	(544.450.662,08)	45.177.660.755,37
KONSTRUKSI DALAM Pengerjaan	24.668.837.500,99	-	24.668.837.500,99	-	24.668.837.500,99
JUMLAH	6.490.454.368.560,05	80.456.232.744,50	6.409.998.135.815,55	(2.906.634.938.334,94)	3.503.363.197.480,61

MUTASI ASET PERALATAN DAN MESIN PER SKPD TAHUN 2021

halaman 1

NO	NAMA SKPD	SALDO AWAL	PENAMBAHAN	PENGURANGAN	SALDO AKHIR	CEK SIMBADA	KOREKSI		ASET TETAP AUDITED	EKSTRAKOMP	ASET TETAP AUDITED
							KURANG CATAT	PENGHAPUSAN			
1	DINAS PENDIDIKAN, PEMUDA DAN OLAHRAGA	134.026.563.617,27	22.292.896.409,56	-	156.319.460.026,83	156.319.460.026,83			156.319.460.026,83	10.202.106.085,41	146.117.353.941,42
2	DINAS KESEHATAN	318.641.477.600,62	14.062.155.212,80	1.000.000,00	332.702.632.813,42	332.702.632.813,42			332.702.632.813,42	1.483.083.024,86	331.219.549.788,56
3	DINAS PEKERJAAN UMUM PERUMAHAN DAN KAWASAN PERMUKIMAN	19.949.015.911,84	1.435.684.041,96	14.300.000,00	21.370.399.953,80	21.370.399.953,80			21.370.399.953,80	61.459.284,22	21.308.940.669,58
4	DINAS PERTANAHAN DAN TATA RUANG (KUNDHA NITI MANDALA SARTA TATA SASANA)	2.778.693.145,70	348.957.000,00	-	3.127.650.145,70	3.127.650.145,70			3.127.650.145,70	37.803.781,93	3.089.846.363,77
5	SATUAN POLISI PAMONG PRAJA	8.125.538.521,40	92.471.200,00	-	8.218.009.721,40	8.218.009.721,40	28.800.000,00		8.246.809.721,40	64.603.533,71	8.182.206.187,69
6	DINAS PEMADAM KEBAKARAN DAN PENYELAMATAN	19.448.006.763,54	748.369.100,00	-	20.196.375.863,54	20.196.375.863,54			20.196.375.863,54	25.833.975,55	20.170.541.887,99
7	BADAN PENANGGULANGAN BENCANA DAERAH	14.258.491.182,23	1.460.667.022,95	2.676.664.324,06	13.042.493.881,12	13.042.493.881,12			13.042.493.881,12	206.502.917,45	12.835.990.963,67
8	DINAS SOSIAL TENAGA KERJA DAN TRANSMIGRASI	5.356.372.326,61	514.891.479,20	48.816.512,45	5.822.447.293,36	5.822.447.293,36			5.822.447.293,36	121.912.203,71	5.700.535.089,65
9	DINAS PEMBERDAYAAN PEREMPUAN PERLINDUNGAN ANAK DAN PENGENDALIAN PENDUDUK KELUARGA BERENCANA	6.905.755.100,58	872.320.661,68	292.531.953,68	7.485.543.808,58	7.485.543.808,58			7.485.543.808,58	80.824.595,77	7.404.719.212,81
10	DINAS PERTANIAN DAN PANGAN	7.969.825.227,42	254.858.750,00	-	8.224.683.977,42	8.224.683.977,42			8.224.683.977,42	181.265.655,81	8.043.418.321,61
11	DINAS LINGKUNGAN HIDUP	44.705.255.544,37	3.375.531.346,00	52.360.581,87	48.028.426.308,50	48.028.426.308,50			48.028.426.308,50	218.779.501,70	47.809.646.806,80
12	DINAS KEPENDUDUKAN DAN PENCATATAN SIPIL	9.236.710.785,49	983.538.200,00	-	10.220.248.985,49	10.220.248.985,49			10.220.248.985,49	51.542.911,48	10.168.706.074,01
13	DINAS PERHUBUNGAN	39.639.264.632,74	1.840.954.834,27	-	41.480.219.467,01	41.480.219.467,01			41.480.219.467,01	128.660.452,09	41.351.559.014,92
14	DINAS KOMUNIKASI, INFORMASI DAN PERSANDIAN	42.472.392.938,74	3.009.076.096,00	-	45.481.469.034,74	45.481.469.034,74			45.481.469.034,74	126.554.133,20	45.354.914.901,54
15	DINAS PENANAMAN MODAL DAN PELAYANAN TERPADU SATU PINTU	5.100.051.365,95	1.183.393.040,10	230.300.000,00	6.053.144.406,05	6.053.144.406,05			6.053.144.406,05	21.497.413,48	6.031.646.992,57
16	DINAS KEBUDAYAAN (KUNDHA KABUDAYAN)	27.930.137.261,58	9.604.454.413,54	4.224.554.219,61	33.310.037.455,51	33.310.037.455,51		#####	28.439.086.828,45	56.944.501,54	28.382.142.326,91
17	DINAS PERPUSTAKAAN DAN KEARSIPAN	7.992.911.360,88	357.362.682,45	-	8.350.274.043,33	8.350.274.043,33			8.350.274.043,33	70.634.927,72	8.279.639.115,61
18	DINAS PARIWISATA	8.412.510.243,57	1.242.486.646,25	6.842.512.579,93	2.812.484.309,89	2.812.484.309,89			2.812.484.309,89	14.004.469,75	2.798.479.840,14
19	DINAS PERDAGANGAN	19.032.196.305,70	234.142.500,01	-	19.266.338.805,71	19.266.338.805,71			19.266.338.805,71	176.688.580,42	19.089.650.225,29
20	DINAS PERINDUSTRIAN KOPERASI DAN USAHA KECIL MENENGAH	11.785.738.323,53	156.447.129,00	-	11.942.185.452,53	11.942.185.452,53			11.942.185.452,53	74.325.379,84	11.867.860.072,69
21	SEKRETARIAT DAERAH	26.273.259.168,43	2.682.800.987,51	1.066.441.634,40	27.889.618.521,54	27.889.618.521,54			27.889.618.521,54	274.267.183,63	27.615.351.337,91
22	SEKRETARIAT DPRD	13.540.451.153,93	3.415.698.790,00	846.808.212,59	16.109.341.731,34	16.109.341.731,34		13.336.239,51	16.096.005.491,83	78.775.065,92	16.017.230.425,91
23	BADAN PERENCANAAN PEMBANGUNAN DAERAH	3.063.439.214,57	121.488.900,00	4.692.276,96	3.180.235.837,61	3.180.235.837,61			3.180.235.837,61	32.723.151,94	3.147.512.685,67
24	BADAN PENGELOLAAN KEUANGAN DAN ASET DAERAH	16.128.529.255,78	5.298.536.772,26	4.347.653.548,13	17.079.412.479,91	17.079.412.479,91			17.079.412.479,91	189.043.105,33	16.890.369.374,58
25	BADAN KEPEGAWAIAN DAN PENGEMBANGAN SUMBER DAYA MANUSIA	3.678.660.451,08	1.832.891.140,00	1.225.000,00	5.510.326.591,08	5.510.326.591,08			5.510.326.591,08	19.145.617,20	5.491.180.973,88
26	INSPEKTORAT DAERAH	2.768.824.412,76	159.429.255,00	-	2.928.253.667,76	2.928.253.667,76			2.928.253.667,76	28.511.656,56	2.899.742.011,20
27	KECAMATAN (KEMANTREN) TEGALREJO	2.660.607.464,08	379.260.100,00	-	3.039.867.564,08	3.039.867.564,08			3.039.867.564,08	117.190.536,50	2.922.677.027,58
28	KECAMATAN (KEMANTREN) JETIS	2.093.237.183,78	363.635.000,01	156.928.000,00	2.299.944.183,79	2.299.944.183,79			2.299.944.183,79	73.607.565,97	2.226.336.617,82
29	KECAMATAN (KEMANTREN) GONDOKUSUMAN	2.448.584.571,66	696.567.600,00	286.188.800,00	2.858.963.371,66	2.858.963.371,66		1.246.410,00	2.857.716.961,66	119.945.708,07	2.737.771.253,59
30	KECAMATAN (KEMANTREN) DANUREJAN	1.840.425.938,42	406.044.374,58	57.650.000,00	2.188.820.313,00	2.188.820.313,00			2.188.820.313,00	100.662.046,97	2.088.158.266,03
31	KECAMATAN (KEMANTREN) GEDONGTENGEN	1.555.103.063,16	479.479.500,00	114.508.250,00	1.920.074.313,16	1.920.074.313,16			1.920.074.313,16	69.443.800,25	1.850.630.512,91
32	KECAMATAN (KEMANTREN) PAKUALAMAN	2.087.809.341,37	464.511.800,00	-	2.552.321.141,37	2.552.321.141,37			2.552.321.141,37	59.586.561,11	2.492.734.580,26
33	KECAMATAN (KEMANTREN) NGAMPILAN	1.292.257.718,33	253.554.000,00	14.113.000,00	1.531.698.718,33	1.531.698.718,33			1.531.698.718,33	62.083.948,09	1.469.614.770,24
34	KECAMATAN (KEMANTREN) WIROBRAJAN	1.670.776.086,64	334.117.509,90	39.765.000,00	1.965.128.596,54	1.965.128.596,54			1.965.128.596,54	72.953.803,77	1.892.174.792,77
35	KECAMATAN (KEMANTREN) MANTRIJERON	1.784.295.932,90	802.602.043,00	168.967.125,00	2.417.930.850,90	2.417.930.850,90			2.417.930.850,90	62.409.671,37	2.355.521.179,53
36	KECAMATAN (KEMANTREN) KRATON	1.605.572.980,43	531.166.604,33	101.397.700,00	2.035.341.884,76	2.035.341.884,76			2.035.341.884,76	76.624.736,84	1.958.717.147,92
37	KECAMATAN (KEMANTREN) GONDOMANAN	1.724.183.858,79	182.078.000,00	12.034.000,00	1.894.227.858,79	1.894.227.858,79			1.894.227.858,79	79.343.455,79	1.814.884.403,00
38	KECAMATAN (KEMANTREN) MERGANGSAN	2.349.940.966,37	819.816.100,00	172.067.292,04	2.997.689.774,33	2.997.689.774,33			2.997.689.774,33	130.071.754,09	2.867.618.020,24
39	KECAMATAN (KEMANTREN) UMBULHARJO	3.354.346.015,98	437.943.070,00	-	3.792.289.085,98	3.792.289.085,98			3.792.289.085,98	177.581.042,31	3.614.708.043,67
40	KECAMATAN (KEMANTREN) KOTAGEDE	2.102.816.745,51	677.787.980,00	16.500.000,00	2.764.104.725,51	2.764.104.725,51			2.764.104.725,51	70.509.260,41	2.693.595.465,10
41	BADAN KESATUAN BANGSA DAN POLITIK	1.038.247.049,27	138.113.105,61	-	1.176.360.154,88	1.176.360.154,88			1.176.360.154,88	18.216.653,15	1.158.143.501,73
42	JUMLAH	848.828.276.733,00	84.548.180.397,97	21.789.980.010,72	911.586.477.120,25	911.586.477.120,25	28.800.000,00	#####	906.729.743.843,68	15.317.723.654,91	891.412.020.188,77

MUTASI ASET BANGUNAN DAN GEDUNG PER SKPD TAHUN 2021

NO	NAMA SKPD	SALDO AWAL	PENAMBAHAN	PENGURANGAN	SALDO AKHIR	CEK SIMBADA	KOREKSI		ASET TETAP AUDITED	EKSTRAKOMP	ASET TETAP AUDITED
							KURANG CATAT	PENGHAPUSAN			
1	DINAS PENDIDIKAN, PEMUDA DAN OLAHRAGA	341.743.203.259,73	8.004.082.021,32	2.944.296.778,46	346.802.988.502,59	346.802.988.502,59	355.815.512,73		347.158.804.015,33	396.894.378,00	346.761.909.637,33
2	DINAS KESEHATAN	143.373.095.160,58	4.395.557.432,00	1.759.181.067,83	146.009.471.524,75	146.009.471.524,75			146.009.471.524,75	51.731.830,15	145.957.739.694,60
3	DINAS PEKERJAAN UMUM PERUMAHAN DAN KAWASAN PERMUKIMAN	147.074.507.367,84	32.643.498.175,38	197.266.016,65	179.520.739.526,57	179.520.739.526,57	588.749.068,49		180.109.488.595,06	56.425.620.049,67	123.683.868.545,39
4	DINAS PERTANAHAN DAN TATA RUANG (KUNDHA NITI MANDALA SARTA TATA SASANA)	3.185.270.379,96	773.098.209,29	1.387.820.326,21	2.570.548.263,04	2.570.548.263,04			2.570.548.263,04	412.796.607,86	2.157.751.655,18
5	SATUAN POLISI PAMONG PRAJA	2.271.538.353,30	-	-	2.271.538.353,30	2.271.538.353,30			2.271.538.353,30		2.271.538.353,30
6	DINAS PEMADAM KEBAKARAN DAN PENYELAMATAN	1.822.315.352,95	-	-	1.822.315.352,95	1.822.315.352,95			1.822.315.352,95	-	1.822.315.352,95
7	BADAN PENANGGULANGAN BENCANA DAERAH	1.687.808.911,20	484.523.362,76	-	2.172.332.273,96	2.172.332.273,96			2.172.332.273,96	8.750.000,00	2.163.582.273,96
8	DINAS SOSIAL TENAGA KERJA DAN TRANSMIGRASI	5.007.915.319,56	-	-	5.007.915.319,56	5.007.915.319,56			5.007.915.319,56	25.940.136,98	4.981.975.182,58
9	DINAS PEMBERDAYAAN PEREMPUAN PERLINDUNGAN ANAK DAN PENGENDALIAN PENDUDUK KELUARGA BERENCANA	4.860.909.545,50	377.930.000,00	232.538.433,00	5.006.301.112,50	5.006.301.112,50			5.006.301.112,50	90.612.999,96	4.915.688.112,54
10	DINAS PERTANIAN DAN PANGAN	8.452.948.470,37	326.839.296,00	-	8.779.787.766,37	8.779.787.766,37			8.779.787.766,37	116.566.624,90	8.663.221.141,47
11	DINAS LINGKUNGAN HIDUP	51.339.670.165,98	629.716.728,86	180.000.000,00	51.789.386.894,84	51.789.386.894,84	214.751.369,10		52.004.138.263,94	5.657.091.564,25	46.347.046.699,69
12	DINAS KEPENDUDUKAN DAN PENCATATAN SIPIL	1.897.831.892,65	-	614.168.405,46	1.283.663.487,19	1.283.663.487,19			1.283.663.487,19	2.545.420,08	1.281.118.067,11
13	DINAS PERHUBUNGAN	22.618.529.512,12	-	4.784.973.508,70	17.833.556.003,42	17.833.556.003,42			17.833.556.003,42	1.324.928.732,18	16.508.627.271,24
14	DINAS KOMUNIKASI, INFORMASI DAN PERSANDIAN	7.913.178.527,32	-	-	7.913.178.527,32	7.913.178.527,32			7.913.178.527,32	3.600.000,00	7.909.578.527,32
15	DINAS PENANAMAN MODAL DAN PELAYANAN TERPADU SATU PINTU	15.275.250.280,89	1.245.276.780,00	-	16.520.527.060,89	16.520.527.060,89			16.520.527.060,89		16.520.527.060,89
16	DINAS KEBUDAYAAN (KUNDHA KABUDAYAN)	54.257.512.591,68	1.203.575.016,00	160.000.000,00	55.301.087.607,68	55.301.087.607,68	79.577.300,00	39.750.000,00	55.340.914.907,68	1.100.000,00	55.339.814.907,68
17	DINAS PERPUSTAKAAN DAN KEARSIPAN	4.201.216.924,83	394.493.340,00	100.411.697,98	4.495.298.566,85	4.495.298.566,85			4.495.298.566,85	21.031.152,04	4.474.267.414,81
18	DINAS PARIWISATA	742.834.853,55	661.205.921,07	160.000.000,00	1.244.040.774,62	1.244.040.774,62			1.244.040.774,62		1.244.040.774,62
19	DINAS PERDAGANGAN	126.545.680.057,20	-	-	126.545.680.057,20	126.545.680.057,20			126.545.680.057,20	9.400.000,00	126.536.280.057,20
20	DINAS PERINDUSTRIAN KOPERASI DAN USAHA KECIL MENENGAH	12.972.944.313,70	989.297,18	-	12.973.933.610,88	12.973.933.610,88			12.973.933.610,88	989.297,18	12.972.944.313,70
21	SEKRETARIAT DAERAH	31.426.794.418,30	1.742.951.706,36	108.691.500,00	33.061.054.624,66	33.061.054.624,66			33.061.054.624,66	8.195.567,51	33.052.859.057,15
22	SEKRETARIAT DPRD	8.996.784.097,82	1.412.758.482,33	-	10.409.542.580,15	10.409.542.580,15			10.409.542.580,15	-	10.409.542.580,15
23	BADAN PERENCANAAN PEMBANGUNAN DAERAH	9.621.204.989,58	-	989.297,18	9.620.215.692,40	9.620.215.692,40			9.620.215.692,40	-	9.620.215.692,40
24	BADAN PENGELOLAAN KEUANGAN DAN ASET DAERAH	46.985.662.658,56	14.987.828.781,16	9.087.607.807,88	52.885.883.631,84	52.885.883.631,84			52.885.883.631,84	128.710.498,05	52.757.173.133,79
25	BADAN KEPEGAWAIAN DAN PENGEMBANGAN SUMBER DAYA MANUSIA	1.280.461.805,89	-	-	1.280.461.805,89	1.280.461.805,89			1.280.461.805,89	10.500.000,00	1.269.961.805,89
26	INSPEKTORAT DAERAH	7.041.057.050,00	-	-	7.041.057.050,00	7.041.057.050,00			7.041.057.050,00	4.991.000,00	7.036.066.050,00
27	KECAMATAN (KEMANTREN) TEGALREJO	11.174.496.093,49	430.696.606,54	-	11.605.192.700,03	11.605.192.700,03	50.458.503,56		11.655.651.203,59	81.856.651,21	11.573.794.552,38
28	KECAMATAN (KEMANTREN) JETIS	7.543.464.747,66	153.111.000,00	-	7.696.575.747,66	7.696.575.747,66			7.696.575.747,66	6.202.419,74	7.690.373.327,92
29	KECAMATAN (KEMANTREN) GONDOKUSUMAN	12.774.778.113,42	937.518.266,00	244.556.000,00	13.467.740.379,42	13.467.740.379,42	38.682.569,27		13.506.422.948,69	16.852.184,99	13.489.570.763,70
30	KECAMATAN (KEMANTREN) DANUREJAN	7.187.579.806,22	473.859.737,13	-	7.661.439.543,35	7.661.439.543,35			7.661.439.543,35	61.739.963,49	7.599.699.579,86
31	KECAMATAN (KEMANTREN) GEDONGTENGGEN	3.759.004.986,98	501.916.000,00	-	4.260.920.986,98	4.260.920.986,98			4.260.920.986,98	32.360.304,61	4.228.560.682,37
32	KECAMATAN (KEMANTREN) PAKUALAMAN	4.692.199.162,74	463.613.813,00	-	5.155.812.975,74	5.155.812.975,74			5.155.812.975,74	5.287.752,02	5.150.525.223,72
33	KECAMATAN (KEMANTREN) NGAMPILAN	3.728.804.270,66	531.849.000,00	290.755.963,23	3.969.897.307,43	3.969.897.307,43			3.969.897.307,43	10.486.969,32	3.959.410.338,11
34	KECAMATAN (KEMANTREN) WIROBRAJAN	7.725.760.993,83	382.301.000,00	581.400.000,00	7.526.661.993,83	7.526.661.993,83			7.526.661.993,83	68.960.644,83	7.457.701.349,00
35	KECAMATAN (KEMANTREN) MANTRIJERON	3.421.476.306,59	496.156.303,00	-	3.917.632.609,59	3.917.632.609,59			3.917.632.609,59	20.973.403,91	3.896.659.205,68
36	KECAMATAN (KEMANTREN) KRATON	5.339.720.284,31	143.051.810,00	-	5.482.772.094,31	5.482.772.094,31			5.482.772.094,31	14.950.000,00	5.467.822.094,31
37	KECAMATAN (KEMANTREN) GONDOMANAN	5.822.084.543,80	1.617.317.570,00	1.226.239.820,00	6.213.162.293,80	6.213.162.293,80			6.213.162.293,80	48.982.000,00	6.164.180.293,80
38	KECAMATAN (KEMANTREN) MERGANGSAN	10.189.356.696,82	667.427.600,00	1.028.633.381,00	9.828.150.915,82	9.828.150.915,82			9.828.150.915,82		9.828.150.915,82
39	KECAMATAN (KEMANTREN) UMBULHARJO	20.571.754.647,77	514.530.934,14	204.291.885,10	20.881.993.696,81	20.881.993.696,81	49.798.503,56		20.931.792.200,37	14.998.599,84	20.916.793.600,53
40	KECAMATAN (KEMANTREN) KOTAGEDE	8.045.997.753,02	360.778.400,00	-	8.406.776.153,02	8.406.776.153,02			8.406.776.153,02	52.862.336,82	8.353.913.816,20
41	BADAN KESATUAN BANGSA DAN POLITIK	127.500.000,00	150.001.000,00	51.000.000,00	226.501.000,00	226.501.000,00			226.501.000,00		226.501.000,00
42	JUMLAH	1.174.700.104.668,37	77.108.453.589,52	25.344.821.888,68	1.226.463.736.369,21	1.226.463.736.369,21	1.377.832.826,71	39.750.000,00	1.227.801.819.195,93	65.138.509.089,59	1.162.663.310.106,34

MUTASI ASET JALAN, IRIGASI DAN JARINGAN PER SKPD TAHUN 2021

halaman 1

NO	NAMA SKPD	SALDO AWAL	PENAMBAHAN	PENGURANGAN	SALDO AKHIR	CEK SIMBADA	KOREKSI		ASET TETAP AUDITED	EKSTRAKOMP	ASET TETAP AUDITED
							KURANG CATAT	PENGHAPUSAN			
1	DINAS PENDIDIKAN, PEMUDA DAN OLAHRAHA	372.540.059,69	4.800.000,00	-	377.340.059,69	377.340.059,69			377.340.059,69		377.340.059,69
2	DINAS KESEHATAN	676.301.131,93	-	-	676.301.131,93	676.301.131,93			676.301.131,93		676.301.131,93
3	DINAS PEKERJAAN UMUM PERUMAHAN DAN KAWASAN PERMUKIMAN	2.139.293.524.636,70	72.620.152.789,53	502.390.098,02	2.211.411.287.328,20	2.211.411.287.328,20	813.458.528,85		2.212.224.745.857,05		2.212.224.745.857,05
4	DINAS PERTANAHAN DAN TATA RUANG (KUNDHA NITI MANDALA SARTA TATA SASANA)	-	-	-	-	-			-		-
5	SATUAN POLISI PAMONG PRAJA								-		-
6	DINAS PEMADAM KEBAKARAN DAN PENYELAMATAN	6.059.549.607,05	1.294.898.586,91	-	7.354.448.193,96	7.354.448.193,96			7.354.448.193,96		7.354.448.193,96
7	BADAN PENANGGULANGAN BENCANA DAERAH	3.614.421.470,00	227.994.325,00	3.614.421.470,00	227.994.325,00	227.994.325,00			227.994.325,00		227.994.325,00
8	DINAS SOSIAL TENAGA KERJA DAN TRANSMIGRASI				-				-		-
9	DINAS PEMBERDAYAAN PEREMPUAN PERLINDUNGAN ANAK DAN PENGENDALIAN PENDUDUK KELUARGA BERENCANA				-				-		-
10	DINAS PERTANIAN DAN PANGAN	999.320.376,74	-	-	999.320.376,74	999.320.376,74			999.320.376,74		999.320.376,74
11	DINAS LINGKUNGAN HIDUP	4.045.970.666,26	-	-	4.045.970.666,26	4.045.970.666,26			4.045.970.666,26		4.045.970.666,26
12	DINAS KEPENDUDUKAN DAN PENCATATAN SIPIL				-				-		-
13	DINAS PERHUBUNGAN	464.641.320,01	-	-	464.641.320,01	464.641.320,01			464.641.320,01		464.641.320,01
14	DINAS KOMUNIKASI, INFORMASI DAN PERSANDIAN	449.629.243,25	-	-	449.629.243,25	449.629.243,25			449.629.243,25		449.629.243,25
15	DINAS PENANAMAN MODAL DAN PELAYANAN TERPADU SATU PINTU	170.572.492,70	-	-	170.572.492,70	170.572.492,70			170.572.492,70		170.572.492,70
16	DINAS KEBUDAYAAN (KUNDHA KABUDAYAN)	3.655.738.630,80	-	-	3.655.738.630,80	3.655.738.630,80		417.943.000,00	3.237.795.630,80		3.237.795.630,80
17	DINAS PERPUSTAKAAN DAN KEARSIPAN	6.240.000,00	-	-	6.240.000,00	6.240.000,00			6.240.000,00		6.240.000,00
18	DINAS PARIWISATA				-				-		-
19	DINAS PERDAGANGAN	992.247.091,93	-	-	992.247.091,93	992.247.091,93			992.247.091,93		992.247.091,93
20	DINAS PERINDUSTRIAN KOPERASI DAN USAHA KECIL MENENGAH				-				-		-
21	SEKRETARIAT DAERAH	243.273.927,20	-	-	243.273.927,20	243.273.927,20			243.273.927,20		243.273.927,20
22	SEKRETARIAT DPRD				-				-		-
23	BADAN PERENCANAAN PEMBANGUNAN DAERAH				-				-		-
24	BADAN PENGELOLAAN KEUANGAN DAN ASET DAERAH	46.279.337.266,31	-	1.124.300.000,00	45.155.037.266,31	45.155.037.266,31			45.155.037.266,31		45.155.037.266,31
25	BADAN KEPEGAWAIAN DAN PENGEMBANGAN SUMBER DAYA MANUSIA				-				-		-
26	INSPEKTORAT DAERAH				-				-		-
27	KECAMATAN (KEMANTREN) TEGALREJO	938.172.707,78	1.221.062.159,80	-	2.159.234.867,58	2.159.234.867,58			2.159.234.867,58		2.159.234.867,58
28	KECAMATAN (KEMANTREN) JETIS	1.403.469.379,54	1.253.289.115,49	-	2.656.758.495,03	2.656.758.495,03			2.656.758.495,03		2.656.758.495,03
29	KECAMATAN (KEMANTREN) GONDOKUSUMAN	2.023.338.788,48	1.505.073.898,83	14.970.300,00	3.513.442.387,31	3.513.442.387,31			3.513.442.387,31		3.513.442.387,31
30	KECAMATAN (KEMANTREN) DANUREJAN	560.851.135,31	608.629.266,68	-	1.169.480.401,99	1.169.480.401,99			1.169.480.401,99		1.169.480.401,99
31	KECAMATAN (KEMANTREN) GEDONGTENGEN	784.506.955,14	591.075.000,03	-	1.375.581.955,17	1.375.581.955,17			1.375.581.955,17		1.375.581.955,17
32	KECAMATAN (KEMANTREN) PAKUALAMAN	284.454.000,00	406.886.570,47	-	691.340.570,47	691.340.570,47			691.340.570,47		691.340.570,47
33	KECAMATAN (KEMANTREN) NGAMPILAN	883.264.116,54	635.547.263,54	-	1.518.811.380,08	1.518.811.380,08			1.518.811.380,08		1.518.811.380,08
34	KECAMATAN (KEMANTREN) WIROBRAJAN	1.317.839.604,23	653.567.000,00	-	1.971.406.604,23	1.971.406.604,23			1.971.406.604,23		1.971.406.604,23
35	KECAMATAN (KEMANTREN) MANTRIJERON	1.188.976.327,69	1.154.225.951,00	-	2.343.202.278,69	2.343.202.278,69			2.343.202.278,69		2.343.202.278,69
36	KECAMATAN (KEMANTREN) KRATON	1.250.892.299,92	1.102.738.166,83	-	2.353.630.466,75	2.353.630.466,75			2.353.630.466,75		2.353.630.466,75
37	KECAMATAN (KEMANTREN) GONDOMANAN	599.404.750,00	864.690.250,00	-	1.464.095.000,00	1.464.095.000,00			1.464.095.000,00		1.464.095.000,00
38	KECAMATAN (KEMANTREN) MERGANGSAN	1.268.664.549,37	742.760.759,00	-	2.011.425.308,37	2.011.425.308,37			2.011.425.308,37		2.011.425.308,37
39	KECAMATAN (KEMANTREN) UMBULHARJO	2.792.087.244,51	1.926.824.206,01	-	4.718.911.450,52	4.718.911.450,52			4.718.911.450,52		4.718.911.450,52
40	KECAMATAN (KEMANTREN) KOTAGEDE	284.638.823,64	1.065.699.400,00	-	1.350.338.223,64	1.350.338.223,64			1.350.338.223,64		1.350.338.223,64
41	BADAN KESATUAN BANGSA DAN POLITIK	-	-	-	-	-			-		-
42	JUMLAH	2.222.903.868.602,72	87.879.914.709,12	5.256.081.868,02	2.305.527.701.443,81	2.305.527.701.443,81	813.458.528,85	417.943.000,00	2.305.923.216.972,60	-	2.305.923.216.972,60

MUTASI ASET TETAP LAINNYA PER SKPD TAHUN 2021

halaman 1

NO	NAMA SKPD	SALDO AWAL	PENAMBAHAN	PENGURANGAN	SALDO AKHIR	CEK SIMBADA	KOREKSI		ASET TETAP AUDITED	EKSTRAKOMP	ASET TETAP AUDITED
							KURANG CATAT	PENGHAPUSAN			
1	DINAS PENDIDIKAN, PEMUDA DAN OLAHRAGA	29.825.784.733,15	5.191.012.089,52	-	35.016.796.822,67	35.016.796.822,67			35.016.796.822,67		35.016.796.822,67
2	DINAS KESEHATAN	266.201.167,10	3.947.700,00	-	270.148.867,10	270.148.867,10			270.148.867,10		270.148.867,10
3	DINAS PEKERJAAN UMUM PERUMAHAN DAN KAWASAN PERMUKIMAN	1.480.708.956,20	-	-	1.480.708.956,20	1.480.708.956,20			1.480.708.956,20		1.480.708.956,20
4	DINAS PERTANAHAN DAN TATA RUANG (KUNDHA NITI MANDALA SARTA TATA SASANA)	100.925.469,18	-	-	100.925.469,18	100.925.469,18			100.925.469,18		100.925.469,18
5	SATUAN POLISI PAMONG PRAJA	3.604.200,00	-	-	3.604.200,00	3.604.200,00			3.604.200,00		3.604.200,00
6	DINAS PEMADAM KEBAKARAN DAN PENYELAMATAN	903.625,00	-	-	903.625,00	903.625,00			903.625,00		903.625,00
7	BADAN PENANGGULANGAN BENCANA DAERAH	2.137.290,00	806.300,00	-	2.943.590,00	2.943.590,00			2.943.590,00		2.943.590,00
8	DINAS SOSIAL TENAGA KERJA DAN TRANSMIGRASI	24.471.840,00	-	-	24.471.840,00	24.471.840,00			24.471.840,00		24.471.840,00
9	DINAS PEMBERDAYAAN PEREMPUAN PERLINDUNGAN ANAK DAN PENGENDALIAN PENDUDUK KELUARGA BERENCANA	28.143.975,00	3.995.742,00	-	32.139.717,00	32.139.717,00			32.139.717,00		32.139.717,00
10	DINAS PERTANIAN DAN PANGAN	35.300.500,00	20.025.000,00	-	55.325.500,00	55.325.500,00			55.325.500,00		55.325.500,00
11	DINAS LINGKUNGAN HIDUP	2.234.407.969,47	-	42.830.107,91	2.191.577.861,56	2.191.577.861,56			2.191.577.861,56		2.191.577.861,56
12	DINAS KEPENDUDUKAN DAN PENCATATAN SIPIL	5.554.500,00	-	-	5.554.500,00	5.554.500,00			5.554.500,00		5.554.500,00
13	DINAS PERHUBUNGAN	52.881.670,00	-	-	52.881.670,00	52.881.670,00			52.881.670,00		52.881.670,00
14	DINAS KOMUNIKASI, INFORMASI DAN PERSANDIAN	15.209.632,00	-	-	15.209.632,00	15.209.632,00			15.209.632,00		15.209.632,00
15	DINAS PENANAMAN MODAL DAN PELAYANAN TERPADU SATU PINTU	2.102.700,00	-	-	2.102.700,00	2.102.700,00			2.102.700,00		2.102.700,00
16	DINAS KEBUDAYAAN (KUNDHA KABUDAYAN)	1.142.582.766,46	10.000.000,00	-	1.152.582.766,46	1.152.582.766,46		324.288.541,46	828.294.225,00		828.294.225,00
17	DINAS PERPUSTAKAAN DAN KEARSIPAN	2.377.555.271,46	352.026.958,75	1.863.425,00	2.727.718.805,21	2.727.718.805,21			2.727.718.805,21		2.727.718.805,21
18	DINAS PARIWISATA	-	-	-	-	-			-		-
19	DINAS PERDAGANGAN	147.726.900,00	-	-	147.726.900,00	147.726.900,00			147.726.900,00		147.726.900,00
20	DINAS PERINDUSTRIAN KOPERASI DAN USAHA KECIL MENENGAH	152.233.100,00	-	-	152.233.100,00	152.233.100,00			152.233.100,00		152.233.100,00
21	SEKRETARIAT DAERAH	291.959.463,65	8.774.800,00	-	300.734.263,65	300.734.263,65			300.734.263,65		300.734.263,65
22	SEKRETARIAT DPRD	244.018.020,01	4.190.500,00	-	248.208.520,01	248.208.520,01			248.208.520,01		248.208.520,01
23	BADAN PERENCANAAN PEMBANGUNAN DAERAH	8.981.423,00	-	-	8.981.423,00	8.981.423,00			8.981.423,00		8.981.423,00
24	BADAN PENGELOLAAN KEUANGAN DAN ASET DAERAH	299.550.500,00	-	-	299.550.500,00	299.550.500,00			299.550.500,00		299.550.500,00
25	BADAN KEPEGAWAIAN DAN PENGEMBANGAN SUMBER DAYA MANUSIA	17.586.750,00	959.050,00	-	18.545.800,00	18.545.800,00			18.545.800,00		18.545.800,00
26	INSPEKTORAT DAERAH	19.149.140,00	536.800,00	-	19.685.940,00	19.685.940,00			19.685.940,00		19.685.940,00
27	KECAMATAN (KEMANTREN) TEGALREJO	366.204.535,32	-	-	366.204.535,32	366.204.535,32			366.204.535,32		366.204.535,32
28	KECAMATAN (KEMANTREN) JETIS	18.968.404,54	-	-	18.968.404,54	18.968.404,54			18.968.404,54		18.968.404,54
29	KECAMATAN (KEMANTREN) GONDOKUSUMAN	105.033.872,72	-	-	105.033.872,72	105.033.872,72			105.033.872,72		105.033.872,72
30	KECAMATAN (KEMANTREN) DANUREJAN	13.402.104,54	-	-	13.402.104,54	13.402.104,54			13.402.104,54		13.402.104,54
31	KECAMATAN (KEMANTREN) GEDONGTENGEN	164.907.236,36	-	-	164.907.236,36	164.907.236,36			164.907.236,36		164.907.236,36
32	KECAMATAN (KEMANTREN) PAKUALAMAN	6.517.236,36	-	-	6.517.236,36	6.517.236,36			6.517.236,36		6.517.236,36
33	KECAMATAN (KEMANTREN) NGAMPILAN	175.933.051,36	-	-	175.933.051,36	175.933.051,36			175.933.051,36		175.933.051,36
34	KECAMATAN (KEMANTREN) WIROBRAJAN	167.584.541,49	-	-	167.584.541,49	167.584.541,49			167.584.541,49		167.584.541,49
35	KECAMATAN (KEMANTREN) MANTRIJERON	187.487.441,49	-	-	187.487.441,49	187.487.441,49			187.487.441,49		187.487.441,49
36	KECAMATAN (KEMANTREN) KRATON	14.765.154,54	2.400.000,00	900.000,00	16.265.154,54	16.265.154,54			16.265.154,54		16.265.154,54
37	KECAMATAN (KEMANTREN) GONDOMANAN	168.752.286,36	-	-	168.752.286,36	168.752.286,36			168.752.286,36		168.752.286,36
38	KECAMATAN (KEMANTREN) MERGANGSAN	182.560.936,49	-	-	182.560.936,49	182.560.936,49			182.560.936,49		182.560.936,49
39	KECAMATAN (KEMANTREN) UMBULHARJO	93.530.296,81	-	-	93.530.296,81	93.530.296,81			93.530.296,81		93.530.296,81
40	KECAMATAN (KEMANTREN) KOTAGEDE	46.643.091,49	-	-	46.643.091,49	46.643.091,49			46.643.091,49		46.643.091,49
41	BADAN KESATUAN BANGSA DAN POLITIK	1.346.800,00	-	-	1.346.800,00	1.346.800,00			1.346.800,00		1.346.800,00
42	IUMLAH	40.493.318.551,55	5.598.674.940,27	45.593.532,91	46.046.399.958,91	46.046.399.958,91		324.288.541,46	45.722.111.417,45		45.722.111.417,45

MUTASI ASET KONSTRUKSI DALAM PENERJAAN PER SKPD TAHUN 2021

halaman 1

NO	NAMA SKPD	SALDO AWAL	PENAMBAHAN	PENGURANGAN	SALDO AKHIR	CEK SIMBADA	KOREKSI		ASET TETAP AUDITED	EKSTRAKOMP	ASET TETAP AUDITED
							KURANG CATAT	PENGHAPUSAN			
1	DINAS PENDIDIKAN, PEMUDA DAN OLAHRAGA	394.758.360,01	-	-	394.758.360,01	394.758.360,01	-	355.815.512,73	38.942.847,28	-	38.942.847,28
2	DINAS KESEHATAN	-	-	-	-	-	-	-	-	-	-
3	DINAS PEKERJAAN UMUM PERUMAHAN DAN KAWASAN PERMUKIMAN	18.673.135.945,42	4.281.609.999,04	1.347.921.000,00	21.606.824.944,46	21.655.904.944,46	-	1.402.207.597,34	20.204.617.347,12	-	20.204.617.347,12
4	DINAS PERTANAHAN DAN TATA RUANG (KUNDHA NITI MANDALA SARTA TATA SASANA)	-	-	-	-	-	-	-	-	-	-
5	SATUAN POLISI PAMONG PRAJA	-	-	-	-	-	-	-	-	-	-
6	DINAS PEMADAM KEBAKARAN DAN PENYELAMATAN	938.992.500,00	-	-	938.992.500,00	938.992.500,00	-	-	938.992.500,00	-	938.992.500,00
7	BADAN PENANGGULANGAN BENCANA DAERAH	94.400.000,00	-	-	94.400.000,00	94.400.000,00	-	-	94.400.000,00	-	94.400.000,00
8	DINAS SOSIAL TENAGA KERJA DAN TRANSMIGRASI	-	-	-	-	-	-	-	-	-	-
9	DINAS PEMBERDAYAAN PEREMPUAN PERLINDUNGAN ANAK DAN PENGENDALIAN PENDUDUK KELUARGA BERENCANA	-	-	-	-	-	-	-	-	-	-
10	DINAS PERTANIAN DAN PANGAN	142.007.500,00	-	-	142.007.500,00	142.007.500,00	-	-	142.007.500,00	-	142.007.500,00
11	DINAS LINGKUNGAN HIDUP	831.764.293,69	-	-	831.764.293,69	831.764.293,69	-	214.751.369,10	617.012.924,59	-	617.012.924,59
12	DINAS KEPENDUDUKAN DAN PENCATATAN SIPIL	14.675.000,00	-	-	14.675.000,00	14.675.000,00	-	-	14.675.000,00	-	14.675.000,00
13	DINAS PERHUBUNGAN	-	-	-	-	-	-	-	-	-	-
14	DINAS KOMUNIKASI, INFORMASI DAN PERSANDIAN	-	-	-	-	-	-	-	-	-	-
15	DINAS PENANAMAN MODAL DAN PELAYANAN TERPADU SATU PINTU	-	-	-	-	-	-	-	-	-	-
16	DINAS KEBUDAYAAN (KUNDHA KABUDAYAN)	1.941.962.700,00	217.502.500,00	13.772.550,00	2.145.692.650,00	2.145.692.650,00	-	79.577.300,00	2.066.115.350,00	-	2.066.115.350,00
17	DINAS PERPUSTAKAAN DAN KEARSIPAN	16.500.000,00	-	-	16.500.000,00	16.500.000,00	-	-	16.500.000,00	-	16.500.000,00
18	DINAS PARIWISATA	-	180.000.000,00	-	180.000.000,00	180.000.000,00	-	-	180.000.000,00	-	180.000.000,00
19	DINAS PERDAGANGAN	163.352.000,00	-	-	163.352.000,00	163.352.000,00	-	-	163.352.000,00	-	163.352.000,00
20	DINAS PERINDUSTRIAN KOPERASI DAN USAHA KECIL MENENGAH	-	-	-	-	-	-	-	-	-	-
21	SEKRETARIAT DAERAH	79.090.000,00	-	-	79.090.000,00	79.090.000,00	-	-	79.090.000,00	-	79.090.000,00
22	SEKRETARIAT DPRD	69.795.000,00	-	69.795.000,00	-	-	-	-	-	-	-
23	BADAN PERENCANAAN PEMBANGUNAN DAERAH	-	-	-	-	-	-	-	-	-	-
24	BADAN PENGELOLAAN KEUANGAN DAN ASET DAERAH	-	-	-	-	-	-	-	-	-	-
25	BADAN KEPEGAWAIAN DAN PENGEMBANGAN SUMBER DAYA MANUSIA	-	-	-	-	-	-	-	-	-	-
26	INSPEKTORAT DAERAH	-	-	-	-	-	-	-	-	-	-
27	KECAMATAN (KEMANTREN) TEGALREJO	50.458.503,56	-	-	50.458.503,56	50.458.503,56	-	50.458.503,56	-	-	-
28	KECAMATAN (KEMANTREN) JETIS	-	-	-	-	-	-	-	-	-	-
29	KECAMATAN (KEMANTREN) GONDOKUSUMAN	62.682.569,27	-	-	62.682.569,27	62.682.569,27	-	38.682.569,27	24.000.000,00	-	24.000.000,00
30	KECAMATAN (KEMANTREN) DANUREJAN	-	-	-	-	-	-	-	-	-	-
31	KECAMATAN (KEMANTREN) GEDONGTENGEN	-	59.922.500,00	-	59.922.500,00	59.922.500,00	-	-	59.922.500,00	-	59.922.500,00
32	KECAMATAN (KEMANTREN) PAKUALAMAN	-	29.209.532,00	-	29.209.532,00	29.209.532,00	-	-	29.209.532,00	-	29.209.532,00
33	KECAMATAN (KEMANTREN) NGAMPILAN	-	-	-	-	-	-	-	-	-	-
34	KECAMATAN (KEMANTREN) WIROBRAJAN	-	-	-	-	-	-	-	-	-	-
35	KECAMATAN (KEMANTREN) MANTRUJERON	-	-	-	-	-	-	-	-	-	-
36	KECAMATAN (KEMANTREN) KRATON	-	-	-	-	-	-	-	-	-	-
37	KECAMATAN (KEMANTREN) GONDOMANAN	-	-	-	-	-	-	-	-	-	-
38	KECAMATAN (KEMANTREN) MERGANGSAN	-	-	-	-	-	-	-	-	-	-
39	KECAMATAN (KEMANTREN) UMBULHARJO	49.798.503,56	-	-	49.798.503,56	49.798.503,56	-	49.798.503,56	-	-	-
40	KECAMATAN (KEMANTREN) KOTAGEDE	-	-	-	-	-	-	-	-	-	-
41	BADAN KESATUAN BANGSA DAN POLITIK	-	-	-	-	-	-	-	-	-	-
42	IJMLAH	23.523.372.875,51	4.768.244.531,04	1.431.488.550,00	26.860.128.856,55	26.729.208.856,55	-	2.191.291.355,56	24.668.837.500,99	-	24.668.837.500,99

DAFTAR PERJANJIAN PINJAM PAKAI TANAH KRATON

LAMPIRAN 13H

NO	PERUNTUKAN TANAH	LUAS (M2)	ALAMAT	NOMOR PERJANJIAN	KETERANGAN
1	Kant. Kec. Kraton	1,184	Jl. Rotowijayan 6 Yk	003.B/HT/KPK/2014	
2	Pusk. Kraton	590	Musikanan Kec. Kraton	013.B/HT/KPK/2014	
3	Kant. Kec, KUA, dan Koramil	2,836	Jl. Jlagran Lor 52 Yk	002.B/HT/KPK/2014	
4	Puskesmas Gedongtengen	1,090	Jl. Pringgokusuman 30 Yk	014.B/HT/KPK/2014	
5	Kant. Kec. Ngampilan	1,523	Jl. KH.Wakhid Hasim	015.B/HT/KPK/2014	
6	Puskesmas Ngampilan	347	Serangan NG II/125 Yk	011.B/HT/KPK/2014	
7	Kant.Kec.& Pusk. Jetis	3,459	Jl. Diponegoro 91 Yk	010.B/HT/KPK/2014	
8	Pusk. Pemb.Joyonegaran	103	Joyonegaran Yk	017.B/HT/KPK/2014	
9	Pusk. Pembt. Badran	211	Jl.Tentara Rakyat Mataram No. 11 Yk	007.B/HT/KPK/2014	
10	Pusk. Mergangsan (RS. Pratama)	3,775	Jl. Kol. Sugiyono 98 Yk.	008.B/HT/KPK/2014	
11	Kant.Kec.Pusk.Pembt.dan	1,986	Jl. Munggur 32 Yk	018.B/HT/KPK/2014	
12	Kant. Kec. Kotagede	2,252	Jl. Wijiadisoro 39 Yk	007.B/HT/KPK/2014	
13	SLTP. Negeri 12 Yk	4,487	Jl. Tentara Pelajar	005.B/HT/KPK/2014	
14	Gedung Serba Guna	340	Kel. Purwokinanti Yk.	004.B/HT/KPK/2014	
15	Kant. Kel. Notoprajan	584	Jl. KH. Wakhid Hasyim Yk	033.B/HT/KPK/2012	
16	Pasar Ngasem	7,125	Kel. Patehan	019.B/HT/KPK/2019	
17	Pasar Pingit	3,155	Jl. Kyai Mojo Kel. Bumijo	018.B/HT/KPK/2016	
18	SLTP Negeri 4 Yk	3,890	Jl. Hayam Wuruk No. 18 Yk	024.B/HT/KPK/2016	
19	Kantor Lurah Kadipaten	432	Kadipaten Kidul	034.B/HT/KPK/2012	
20	Kantor Lurah Gowongan	362	Gowongan Lor Jt III/210 Yk	025.B/HT/KPK/2016	
21	Rumah Dinas Camat Ngampilan	370	Gendingan Kel. Notoprajan	023.B/HT/KPK/2016	
22	Kantor BTKL	3,847	Taman Jl. Polowijan Kel. Patehan	022.B/HT/KPK/2016	
23	Kantor KUA Ngampilan	221	Jl. KH. Wachid Hasyim	021.B/HT/KPK/2016	
24	Lapangan Olah Raga Pakel	7,579	Pakel Kel. Sorosutan	020.B/HT/KPK/2016	
25	Lap. Olah Raga Karangwaru	10,222	Karangwaru Lor	028.B/HT/KPK/2016	
26	Depo Sampah Baciro	1,570	Baciro Kel. Semaki	029.B/HT/KPK/2016	
27	Kantor Lurah Brontokusuman	280	Jl. Sisingamangaraja No. 21 Yk	027.B/HT/KPK/2016	
28	Kantor Lurah Patehan	218	Taman Kel. Patehan	017.B/HT/KPK/2018	
29	Dinas Lingkungan Hidup	4,355	Jl. Bimasakti No. 1 Kel. Demangan	038.B/HT/KPK/2016	
30	Ex Stasiun Dongkelan	280	Jl. Bantul Km.4 Kel. Gedongkiwo	035.B/HT/KPK/2016	
31	SD. Sosrowijayan	2,047	Jl. Sosrowijayan No. 21 Yk	037.B/HT/KPK/2016	
32	SMP Negeri 16 Yk	5,516	Taman Kel. Patehan	043.B/HT/KPK/2016	

DAFTAR PERJANJIAN PINJAM PAKAI TANAH KRATON

LAMPIRAN 13H

33	Terminal Parkir Ngabean	5,503	Ngabean Kel. Notoprajan	034.B/HT/KPK/2016	
34	Kantor Lurah Purbayan	2,157	Jl. Kemasan No. 39 A Kel. Purbayan	040.B/HT/KPK/2016	
35	Pasar Patuk	2,412	Jl. Bayangkara Kel. Ngupasan	042.B/HT/KPK/2016	
36	Pasar Serangan	4,403	Jl. RE. Martadinata Kel. Pakuncen	039.B/HT/KPK/2016	
37	Lapangan Karang	10,021	Kel. Prenggan	041.B/HT/KPK/2016	
38	Puskesmas. Danurejan	1,083	Jl. Krasak Kel. Bausasran	036.B/HT/KPK/2016	
39	Balai Pertemuan Bangirejo	454	Kel. Karangwaru	012.B/HT/KPK/2017	
40	Puskesmas Nitikan	941	Kel. Sorosutan	011.B/HT/KPK/2017	
41	Puskesmas Gondokusuman II	419	Kel. Terban	010.B/HT/KPK/2017	
42	Puskesmas Pakel Baru	237	Kel. Sorosutan	009.B/HT/KPK/2017	
43	SD. Karangayar	1,032	Kel. Brontokusuman	013.B/HT/KPK/2017	
44	SD. Kintelan II	925	Kel. Keparakan	005.B/HT/KPK/2017	
45	Balai Serbaguna Mergangsan	766	Kel. Wirogunan	016.B/HT/KPK/2017	
46	SD N Keputran I, IV, VII	3.031	Kel Panembahan	002.B/HT/KPK/2017	
47	SD N Sagan	898	Kel Terban	015.B/HT/KPK/2017	
48	SD N Sapen	1,098	Kel Demangan	014.B/HT/KPK/2017	
49	Pasar Senen	2.091	Kel Ngampilan	0346/HT/KPK/2007	
50	SD N. Kraton	742	Kadipaten	006.B/HT/KPK/2017	
51	SD N Keputran VIII, X, XI	2.995	Kel Patehan	003.B/HT/KPK/2017	
52	SD N Keputran II, V, IX	2.905	Kel Patehan	007.B/HT/KPK/2017	
53	Balai RW & TK Tompeyan	833	Kel Tegalrejo	008.B/HT/KPK/2017	
54	Taman Parkir dan Kios Senopati	4,647	Jl. P Senopati	030.B/HT/KPK/2016	
55	Kel Mantrijeron	524	Kel Mantrijeron	021.B/HT/KPK/2018	
56	SMP N 15	12,703	Kel. Bausasran	018.B/HT/KPK/2018	
57	SD N Widoro	1,645	Kel. Tegalpanggung	014.B/HT/KPK/2018	
58	Balai RW I, II, III Panembahan	339	Kel. Panembahan	015.B/HT/KPK/2018	
59	SMP N 5	14,852	Kel. Kotabaru	004.B/HT/KPK/2017	
60	Karantina Anjing dan Polsek	562	Kel. Mantrijeron	016.B/HT/KPK/2020	
61	Kantor Sektor Sampah Krasak	179	Kel. Kotabaru	07.B/HT/KPK/2020	
62	SMP Negeri 6	6,282	Kel. Cokrodiningratan	12.B/HT/KPK/2019	
63	Kantor Kel Terban dan Tempat Parkir Kel Terban	894 550	Kel. Terban Kel. Terban	11.B/HT/KPK/2019	
64	Pustu Patuk	132	Kel. Ngampilan	08.B/HT/KPK/2019	
65	Rumah Dinas Puskesmas	315	Kel. Bumijo	09.B/HT/KPK/2019	
66	Kantor Sektor Sampah Jlagran	496	Kel. Pringgokusuman	10.B/HT/kpk/2019	
67	Depo sampah Jl. Bribjen katamso	132	Kel. Keparakan	06.B/HT/KPK/2020	

DAFTAR PERJANJIAN PINJAM PAKAI TANAH KRATON

LAMPIRAN 13H

68	Puskesmas Gondomanan	477	Kel. Prawirodirjan	07.B/HT/KPK/2019	
69	SD. Serangan	1,567	Kel. Notoprajan	14.B/HT/KPK/2019	
70	SD. Klitren	870	Kel. Klitren	15.B/HT/KPK/2019	
71	SD. Gondolayu	2,363	Kel. Cokrodingratan	006.B/HT/KPK/2019	
72	Kantor Arsip dan Puskesmas	4,214	Kel. Ngampilan	13.B/HT/KPK/2019	
73	Panti Asuhan/Sosial	11,651	Kel Gowongan	006.B/HT/KPK/2011	
74	TK Balai Serbaguna (Pingit Lor)	520	Kel Bumijo	004.B/HT/KPK/2011	
75	Wisma PSIM	5100	Kel Semaki	005.B/HT/KPK/2011	
76	TPA (tempat penitipan anak)	636	Kel Ngupasan	003.B/HT/KPK/2011	
77	Depo sampah/Taman (Jlagran)	775	Kel Pringgokusuman	26.B/HT/KPK/2010	
78	Kantor kel Wirogunan Lama	329	Kel Wirogunan	20.B/HT/KPK/2018	
79	Pasar Beringharjo	26,645	Kel Ngupasan	036.B/HT/KPK/2012	
80	Pasar Kotagede	6,093	Kel Purbayan	034.B/HT/KPK/2012	
81	Eks SD Kadipaten	683	Kel Patehan	035.B/HT/KPK/2012	
82	SMP Negeri 3	5,841	Kel Sosromenduran	032.B/HT/KPK/2012	
83	TK Dharma Rini	1,167	Kel Klitren	016.B/HT/KPK/2014	
84	Kantor Kel Pandeyan	1,783	Kel, Pandeyan	048,B/HT/KPK/2018	
85	Balai RW Wirogunan	264	Kel. Wirogunan	002,B/HT/KPK/2018	
86	RTHP Kadipaten	570	Kel .Kadipaten	003,B/HT/KPK/2018	
87	Kantor RW Keparakan	93	Kel.Keparakan	004,B/HT/KPK/2018	
88	Gedung Paud dan RTHP Mujamuju	918	Kel. Mujamuju	047,B/HT/KPK/2018	
89	Balai RW Tegalpanggung	213	Kel. Tegalpanggung	17,B/HT/KPK/2019	
90	UPT Pendiidkan Non Formal	1,040	Kel Baciro	016,B/HT/KPK/2019	
91	Kantor Pemadam Kebakaran	611	Kel Ngupasan	018,B/HT/KPK/2020	
92	Balai Serbaguna dan TK Prawirodirjan (TK Mekarsari)	682	Kel Prawirodirjan	038,B/HT/KPK/2017	
93	Kantor Kecamatan Gondomanan	800	Kel Prawirodirjan	05,B/HT/KPK/2019	
94	Balai RW 07 Baciro	345	Kel Baciro	15,B/HT/KPK/2020	
95	Fasilitas Umum (Lapangan Olah Raga) Surokarsan	388	Kel Wirogunan	017,B/HT/KPK/2020	
96	Pengembangan SMP N 1	3,573	Kel Terban	021,B/HT/KPK/2020	
97	Kantor Kecamatan dan Rumah Dinas Camat Mergangsan	3,062	Kel Brontokusuman	022,B/HT/KPK/2020	
98	Fasilitas umum rumah susun	374	Kel Mujamuju	028,B/HT/KPK/2020	
99	RS Pratama	1,860	Kel Brontokusuman	029,B/HT/KPK/2020	

MUTASI TOTAL ASET PER SKPD TAHUN 2021

halaman 1

NO	NAMA SKPD	SALDO AWAL	PENAMBAHAN	PENGURANGAN	SALDO AKHIR	CEK SIMBADA	KOREKSI		ASET TETAP AUDITED	EKSTRAKOMP	ASET TETAP AUDITED
							KURANG CATAT	LEBIH CATAT			
1	DINAS PENDIDIKAN, PEMUDA DAN OLAHRAGA	506,362,850,029.85	37,980,633,520.40	2,944,296,778.46	541,399,186,771.79	541,399,186,771.79	355,815,512.73	355,815,512.73	541,399,186,771.74	10,599,000,463.41	530,800,186,308.33
2	DINAS KESEHATAN	462,957,075,060.23	18,461,660,344.80	1,760,181,067.83	479,658,554,337.20	479,658,554,337.20	-	-	479,658,554,337.20	1,534,814,855.01	478,123,739,482.19
3	DINAS PEKERJAAN UMUM PERUMAHAN DAN KAWASAN	2,326,470,892,818.00	110,980,945,005.91	2,061,877,114.67	2,435,389,960,709.23	2,435,439,040,709.23	1,402,207,597.34	1,402,207,597.34	2,435,389,960,709.23	56,487,079,333.89	2,378,902,881,375.34
4	DINAS PERTANAHAN DAN TATA RUANG (KUNDHA NITI	1,229,745,633,637.84	33,799,754,889.29	1,636,418,095.51	1,261,908,970,431.62	1,261,908,970,431.62	-	-	1,261,908,970,431.62	450,600,389.79	1,261,458,370,041.83
5	SATUAN POLISI PAMONG PRAJA	10,400,681,074.70	92,471,200.00	-	10,493,152,274.70	10,493,152,274.70	28,800,000.00	-	10,521,952,274.70	64,603,533.71	10,457,348,740.99
6	DINAS PEMADAM KEBAKARAN DAN PENYELAMATAN	28,269,767,848.54	2,043,267,686.91	-	30,313,035,535.45	30,313,035,535.45	-	-	30,313,035,535.45	25,833,975.55	30,287,201,559.90
7	BADAN PENANGGULANGAN BENCANA DAERAH	19,657,258,853.43	2,173,991,010.71	6,291,085,794.06	15,540,164,070.08	15,540,164,070.08	-	-	15,540,164,070.08	215,252,917.45	15,324,911,152.63
8	DINAS SOSIAL TENAGA KERJA DAN TRANSMIGRASI	10,388,759,486.17	514,891,479.20	48,816,512.45	10,854,834,452.92	10,854,834,452.92	-	-	10,854,834,452.92	147,852,340.69	10,706,982,112.23
9	DINAS PEMBERDAYAAN PEREMPUAN PERLINDUNGAN ANAK	11,794,808,621.08	1,254,246,403.68	525,070,386.68	12,523,984,638.08	12,523,984,638.08	-	-	12,523,984,638.08	171,437,595.73	12,352,547,042.35
10	DINAS PERTANIAN DAN PANGAN	17,599,402,074.53	2,813,807,046.00	-	20,413,209,120.53	20,413,209,120.53	-	-	20,413,209,120.53	297,832,280.71	20,115,376,839.82
11	DINAS LINGKUNGAN HIDUP	103,157,068,639.77	4,005,248,074.86	275,190,689.78	106,887,126,024.85	106,887,126,024.85	214,751,369.10	214,751,369.10	106,887,126,024.85	5,875,871,065.95	101,011,254,958.90
12	DINAS KEPENDUDUKAN DAN PENCATATAN SIPIL	11,154,772,178.14	983,538,200.00	614,168,405.46	11,524,141,972.68	11,524,141,972.68	-	-	11,524,141,972.68	54,088,331.56	11,470,053,641.12
13	DINAS PERHUBUNGAN	62,775,317,134.87	1,840,954,834.27	4,784,973,508.70	59,831,298,460.44	59,831,298,460.44	-	-	59,831,298,460.44	1,453,589,184.27	58,377,709,276.17
14	DINAS KOMUNIKASI, INFORMASI DAN PERSANDIAN	50,850,410,341.31	3,009,076,096.00	-	53,859,486,437.31	53,859,486,437.31	-	-	53,859,486,437.31	130,154,133.20	53,729,332,304.11
15	DINAS PENANAMAN MODAL DAN PELAYANAN TERPADU SATU	20,547,976,839.54	2,428,669,820.10	230,300,000.00	22,746,346,659.64	22,746,346,659.64	-	-	22,746,346,659.64	21,497,413.48	22,724,849,246.16
16	DINAS KEBUDAYAAN (KUNDHA KABUDAYAN)	88,927,933,950.52	11,035,531,929.54	4,398,326,769.61	95,565,139,110.45	95,565,139,110.45	79,577,300.00	5,732,509,468.52	89,912,206,941.93	58,044,501.54	89,854,162,440.39
17	DINAS PERPUSTAKAAN DAN KEARSIPAN	14,594,423,557.17	1,103,882,981.20	102,275,122.98	15,596,031,415.39	15,596,031,415.39	-	-	15,596,031,415.39	91,666,079.76	15,504,365,335.63
18	DINAS PARIWISATA	9,155,345,097.12	2,083,692,567.32	7,002,512,579.93	4,236,525,084.51	4,236,525,084.51	-	-	4,236,525,084.51	14,004,469.75	4,222,520,614.76
19	DINAS PERDAGANGAN	146,881,202,354.83	234,142,500.01	-	147,115,344,854.84	147,115,344,854.84	-	-	147,115,344,854.84	186,088,580.42	146,929,256,274.42
20	DINAS PERINDUSTRIAN KOPERASI DAN USAHA KECIL	24,910,915,737.23	157,436,426.18	-	25,068,352,163.41	25,068,352,163.41	-	-	25,068,352,163.41	75,314,677.02	24,993,037,486.39
21	SEKRETARIAT DAERAH	58,314,376,977.58	4,434,527,493.87	1,175,133,134.40	61,573,771,337.05	61,573,771,337.05	-	-	61,573,771,337.05	282,462,751.14	61,291,308,585.91
22	SEKRETARIAT DPRD	22,851,048,271.76	4,832,647,772.33	916,603,212.59	26,767,092,831.50	26,767,092,831.50	-	13,336,239.51	26,753,756,591.99	78,775,065.92	26,674,981,526.07
23	BADAN PERENCANAAN PEMBANGUNAN DAERAH	12,693,625,627.15	121,488,900.00	5,681,574.14	12,809,432,953.01	12,809,432,953.01	-	-	12,809,432,953.01	32,723,151.94	12,776,709,801.07
24	BADAN PENGELOLAAN KEUANGAN DAN ASET DAERAH	792,256,630,227.55	75,609,616,553.42	51,950,679,236.21	815,915,567,544.76	815,915,567,544.76	-	-	815,915,567,544.76	317,753,603.38	815,597,813,941.38
25	BADAN KEPEGAWAIAN DAN PENGEMBANGAN SUMBER DAYA	4,976,709,006.97	1,833,850,190.00	1,225,000.00	6,809,334,196.97	6,809,334,196.97	-	-	6,809,334,196.97	29,645,617.20	6,778,688,579.77
26	INSPEKTORAT DAERAH	9,829,030,602.76	159,966,055.00	-	9,988,996,657.76	9,988,996,657.76	-	-	9,988,996,657.76	33,502,656.56	9,955,494,001.20
27	KECAMATAN (KEMANTREN) TEGALREJO	15,189,939,304.23	2,129,805,866.34	-	17,319,745,170.57	17,319,745,170.57	50,458,503.56	50,458,503.56	17,319,745,170.57	199,047,187.71	17,120,697,982.86
28	KECAMATAN (KEMANTREN) JETIS	11,059,139,715.52	1,770,035,115.50	156,928,000.00	12,672,246,831.02	12,672,246,831.02	-	-	12,672,246,831.02	79,809,985.71	12,592,436,845.31
29	KECAMATAN (KEMANTREN) GONDOKUSUMAN	17,414,417,915.55	3,139,159,764.83	545,715,100.00	20,007,862,580.38	20,007,862,580.38	38,682,569.27	39,928,979.27	20,006,616,170.38	136,797,893.06	19,869,818,277.32
30	KECAMATAN (KEMANTREN) DANUREJAN	9,602,258,984.49	10,693,457,787.39	57,650,000.00	20,238,066,771.88	20,238,066,771.88	-	-	20,238,066,771.88	162,402,010.46	20,075,664,761.42
31	KECAMATAN (KEMANTREN) GEDONGTENGEN	6,263,522,241.64	1,632,393,000.03	114,508,250.00	7,781,406,991.67	7,781,406,991.67	-	-	7,781,406,991.67	101,804,104.86	7,679,602,886.81
32	KECAMATAN (KEMANTREN) PAKUALAMAN	7,070,979,740.47	1,364,221,715.47	-	8,435,201,455.94	8,435,201,455.94	-	-	8,435,201,455.94	64,874,313.13	8,370,327,142.81
33	KECAMATAN (KEMANTREN) NGAMPILAN	6,080,259,156.89	1,536,835,263.54	304,868,963.23	7,312,225,457.20	7,312,225,457.20	-	-	7,312,225,457.20	72,570,917.41	7,239,654,539.79
34	KECAMATAN (KEMANTREN) WIROBRAJAN	10,881,961,226.19	1,369,985,509.90	621,165,000.00	11,630,781,736.09	11,630,781,736.09	-	-	11,630,781,736.09	141,914,448.60	11,488,867,287.49
35	KECAMATAN (KEMANTREN) MANTRIJERON	6,582,236,008.67	3,283,123,297.00	168,967,125.00	9,696,392,180.67	9,696,392,180.67	-	-	9,696,392,180.67	83,383,075.28	9,613,009,105.39
36	KECAMATAN (KEMANTREN) KRATON	8,210,950,719.20	5,039,816,581.16	102,297,700.00	13,148,469,600.36	13,148,469,600.36	-	-	13,148,469,600.36	91,574,736.84	13,056,894,863.52
37	KECAMATAN (KEMANTREN) GONDOMANAN	8,314,425,438.95	2,664,085,820.00	1,238,273,820.00	9,740,237,438.95	9,740,237,438.95	-	-	9,740,237,438.95	128,325,455.79	9,611,911,983.16
38	KECAMATAN (KEMANTREN) MERGANGSAN	13,990,523,149.05	2,581,950,459.00	1,200,700,673.04	15,371,772,935.01	15,371,772,935.01	-	-	15,371,772,935.01	130,071,754.09	15,241,701,180.92
39	KECAMATAN (KEMANTREN) UMBULHARJO	26,861,516,708.63	7,320,339,210.15	204,291,885.10	33,977,564,033.68	33,977,564,033.68	49,798,503.56	49,798,503.56	33,977,564,033.68	192,579,642.15	33,784,984,391.53
40	KECAMATAN (KEMANTREN) KOTAGEDE	10,480,096,413.66	2,104,265,780.00	16,500,000.00	12,567,862,193.66	12,567,862,193.66	-	-	12,567,862,193.66	123,371,597.23	12,444,490,596.43
41	BADAN KESATUAN BANGSA DAN POLITIK	1,167,093,849.27	288,114,105.61	51,000,000.00	1,404,207,954.88	1,404,207,954.88	-	-	1,404,207,954.88	18,216,653.15	1,385,991,301.73
42	JUMLAH	6,216,693,236,621.05	370,907,528,256.92	91,507,681,499.83000	6,496,093,083,378.13	6,495,962,163,378.16	2,220,091,355.56	7,858,806,173.59	6,490,454,368,560.05	80,456,232,744.50	6,409,998,135,815.55

**REKAPITULASI ASET TETAP PEMERINTAH KOTA YOGYAKARTA
TAHUN 2021**

NO	NAMA SKPD	TANAH	PERALATAN DAN MESIN	GEDUNG DAN BANGUNAN	JALAN JARINGAN DAN JEMBATAN	ASET TETAP LAINNYA	KONSTRUKSI DALAM Pengerjaan	SALDO AKHIR
1	DINAS PENDIDIKAN PEMUDA DAN OLAH RAGA	2,487,843,000.00	156,319,460,026.83	347,158,804,015.33	377,340,059.63	35,016,796,822.67	38,942,847.28	541,399,186,771.74
2	DINAS KESEHATAN	-	332,702,632,813.42	146,009,471,524.75	676,301,131.93	270,148,867.10	-	479,658,554,337.20
3	DINAS PEKERJAAN UMUM, PERUMAHAN DAN KAWASAN PERMUKIMAN	-	21,370,399,953.80	180,109,488,595.06	2,212,224,745,857.05	1,480,708,956.20	20,204,617,347.12	2,435,389,960,709.23
4	DINAS PERTANAHAN DAN TATA RUANG (KUNDHA NITI MANDALA SARTA TATA SASANA)	1,256,109,846,553.70	3,127,650,145.70	2,570,548,263.04	-	100,925,469.18	-	1,261,908,970,431.62
5	SATUAN POLISI PAMONG PRAJA	-	8,246,809,721.40	2,271,538,353.30	-	3,604,200.00	-	10,521,952,274.70
6	DINAS PEMADAM KEBAKARAN DAN PENYELAMATAN	-	20,196,375,863.54	1,822,315,352.95	7,354,448,193.96	903,625.00	938,992,500.00	30,313,035,535.45
7	BADAN PENANGGULANGAN BENCANA DAERAH	-	13,042,493,881.12	2,172,332,273.96	227,994,325.00	2,943,590.00	94,400,000.00	15,540,164,070.08
8	DINAS SOSIAL TENAGA KERJA DAN TRANSMIGRASI	-	5,822,447,293.36	5,007,915,319.56	-	24,471,840.00	-	10,854,834,452.92
9	DINAS PEMBERDAYAAN PEREMPUAN PERLINDUNGAN ANAK DAN PENGENDALIAN PENDUDUK DAN KELUARGA BERENCANA	-	7,485,543,808.58	5,006,301,112.50	-	32,139,717.00	-	12,523,984,638.08
10	DINAS PERTANIAN DAN PANGAN	2,212,084,000.00	8,224,683,977.42	8,779,787,766.37	999,320,376.74	55,325,500.00	142,007,500.00	20,413,209,120.53
11	DINAS LINGKUNGAN HIDUP	-	48,028,426,308.50	52,004,138,263.94	4,045,970,666.26	2,191,577,861.56	617,012,924.59	106,887,126,024.85
12	DINAS KEPENDUDUKAN DAN PENCATATAN SIPIL	-	10,220,248,985.49	1,283,663,487.19	-	5,554,500.00	14,675,000.00	11,524,141,972.68
13	DINAS PERHUBUNGAN	-	41,480,219,467.01	17,833,556,003.42	464,641,320.01	52,881,670.00	-	59,831,298,460.44
14	DINAS KOMUNIKASI, INFORMATIKA DAN PERSANDIAN	-	45,481,469,034.74	7,913,178,527.32	449,629,243.25	15,209,632.00	-	53,859,486,437.31
15	DINAS PENANAMAN MODAL DAN PELAYANAN TERPADU SATU PINTU	-	6,053,144,406.05	16,520,527,060.89	170,572,492.70	2,102,700.00	-	22,746,346,659.64
16	DINAS KEBUDAYAAN (KUNDHA KABUDAYAN)	-	28,439,086,828.45	55,340,914,907.68	3,237,795,630.80	828,294,225.00	2,066,115,350.00	89,912,206,941.93
17	DINAS PERPUSTAKAAN DAN KEARSIPAN	-	8,350,274,043.33	4,495,298,566.85	6,240,000.00	2,727,718,805.21	16,500,000.00	15,596,031,415.39
18	DINAS PARIWISATA	-	2,812,484,309.89	1,244,040,774.62	-	-	180,000,000.00	4,236,525,084.51
19	DINAS PERDAGANGAN	-	19,266,338,805.71	126,545,680,057.20	992,247,091.93	147,726,900.00	163,352,000.00	147,115,344,854.84
20	DINAS PERINDUSTRIAN KOPERASI USAHA KECIL DAN MENENGAH	-	11,942,185,452.53	12,973,933,610.88	-	152,233,100.00	-	25,068,352,163.41
21	SEKRETARIAT DAERAH	-	27,889,618,521.54	33,061,054,624.66	243,273,927.20	300,734,263.65	79,090,000.00	61,573,771,337.05
22	SEKRETARIAT DEWAN	-	16,096,005,491.83	10,409,542,580.15	-	248,208,520.01	-	26,753,756,591.99
23	BADAN PERENCANAAN PEMBANGUNAN DAERAH	-	3,180,235,837.61	9,620,215,692.40	-	8,981,423.00	-	12,809,432,953.01
24	BADAN PENGELOLAAN KEUANGAN DAN ASET DAERAH	700,495,683,666.70	17,079,412,479.91	52,885,883,631.84	45,155,037,266.31	299,550,500.00	-	815,915,567,544.76
25	BADAN KEPEGAWAIAN DAN PENGEMBANGAN SUMBER DAYA MANUSIA	-	5,510,326,591.08	1,280,461,805.89	-	18,545,800.00	-	6,809,334,196.97
26	INSPEKTORAT DAERAH	-	2,928,253,667.76	7,041,057,050.00	-	19,685,940.00	-	9,988,996,657.76
27	KEM. TR	98,787,000.00	3,039,867,564.08	11,655,651,203.59	2,159,234,867.58	366,204,535.32	-	17,319,745,170.57
28	KEM. JT	-	2,299,944,183.79	7,696,575,747.66	2,656,758,495.03	18,968,404.54	-	12,672,246,831.02
29	KEM. GK	-	2,857,716,961.66	13,506,422,948.69	3,513,442,387.31	105,033,872.72	24,000,000.00	20,006,616,170.38
30	KEM. DN	9,204,924,409.00	2,188,820,313.00	7,661,439,543.35	1,169,480,401.99	13,402,104.54	-	20,238,066,771.88
31	KEM. GT	-	1,920,074,313.16	4,260,920,986.98	1,375,581,955.17	164,907,236.36	59,922,500.00	7,781,406,991.67
32	KEM. NG	-	2,552,321,141.37	5,155,812,975.74	691,340,570.47	6,517,236.36	29,209,532.00	8,435,201,455.94
33	KEM. WB	115,885,000.00	1,531,698,718.33	3,969,897,307.43	1,518,811,380.08	175,933,051.36	-	7,312,225,457.20
34	KEM. MJ	-	1,965,128,596.54	7,526,661,993.83	1,971,406,604.23	167,584,541.49	-	11,630,781,736.09
35	KEM. KT	830,139,000.00	2,417,930,850.90	3,917,632,609.59	2,343,202,278.69	187,487,441.49	-	9,696,392,180.67
36	KEM. GM	3,260,460,000.00	2,035,341,884.76	5,482,772,094.31	2,353,630,466.75	16,265,154.54	-	13,148,469,600.36
37	KEM. PA	-	1,894,227,858.79	6,213,162,293.80	1,464,095,000.00	168,752,286.36	-	9,740,237,438.95
38	KEM. MG	351,946,000.00	2,997,689,774.33	9,828,150,915.82	2,011,425,308.37	182,560,936.49	-	15,371,772,935.01
39	KEM. UH	4,441,041,000.00	3,792,289,085.98	20,931,792,200.37	4,718,911,450.52	93,530,296.81	-	33,977,564,033.68
40	KEM. KG	-	2,764,104,725.51	8,406,776,153.02	1,350,338,223.64	46,643,091.49	-	12,567,862,193.66
41	BADAN KESATUAN BANGSA DAN POLITIK	-	1,176,360,154.88	226,501,000.00	-	1,346,800.00	-	1,404,207,954.88
42	JUMLAH TOTAL	1,979,608,639,629.40	906,729,743,843.68	1,227,801,819,195.93	2,305,923,216,972.60	45,722,111,417.45	24,668,837,500.99	6,490,454,368,560.05

NO	NAMA SKPD	EKSTRAKOMP	ASET TETAP AUDITED	BEBAN PENYUSUTAN	AKUMULASI PENYUSUTAN	NILAI BUKU
1	DINAS PENDIDIKAN PEMUDA DAN OLAHRAHA	10,599,000,463.41	530,800,186,308.33	11,051,551,785.00	221,525,390,883.29	309,274,795,425.04
2	DINAS KESEHATAN	1,534,814,855.01	478,123,739,482.19	19,672,486,847.16	304,510,343,341.48	173,613,396,140.71
3	DINAS PEKERJAAN UMUM, PERUMAHAN DAN KAWASAN PERMUKIMAN	56,487,079,333.89	2,378,902,881,375.34	21,144,397,266.37	1,866,725,283,732.40	512,177,597,642.94
4	DINAS PERTANAHAN DAN TATA RUANG (KUNDHA NITI MANDALA SARTA TATA SASANA)	450,600,389.79	1,261,458,370,041.83	158,103,663.85	3,300,438,621.70	1,258,157,931,420.13
5	SATUAN POLISI PAMONG PRAJA	64,603,533.71	10,457,348,740.99	404,201,686.43	7,801,092,246.44	2,656,256,494.55
6	DINAS PEMADAM KEBAKARAN DAN PENYELAMATAN	25,833,975.55	30,287,201,559.90	677,117,197.55	19,638,951,027.05	10,648,250,532.85
7	BADAN PENANGGULANGAN BENCANA DAERAH	215,252,917.45	15,324,911,152.63	893,270,318.69	9,347,155,772.09	5,977,755,380.54
8	DINAS SOSIAL TENAGA KERJA DAN TRANSMIGRASI	147,852,340.69	10,706,982,112.23	255,685,531.55	6,050,998,744.84	4,655,983,367.39
9	DINAS PEMBERDAYAAN PEREMPUAN PERLINDUNGAN ANAK DAN PENGENDALIAN PENDUDUK DAN KELUARGA BERENCANA	171,437,595.73	12,352,547,042.35	506,290,983.10	5,728,727,979.53	6,623,819,062.82
10	DINAS PERTANIAN DAN PANGAN	297,832,280.71	20,115,376,839.82	378,865,491.31	9,240,627,870.34	10,874,748,969.48
11	DINAS LINGKUNGAN HIDUP	5,875,871,065.95	101,011,254,958.90	3,136,373,632.06	45,429,949,260.34	55,581,305,698.56
12	DINAS KEPENDUDUKAN DAN PENCATATAN SIPIL	54,088,331.56	11,470,053,641.12	458,196,315.57	9,009,431,638.67	2,460,622,002.45
13	DINAS PERHUBUNGAN	1,453,589,184.27	58,377,709,276.17	1,496,875,404.63	38,998,550,692.57	19,379,158,583.60
14	DINAS KOMUNIKASI, INFORMATIKA DAN PERSANDIAN	130,154,133.20	53,729,332,304.11	2,338,341,791.70	41,538,059,212.25	12,191,273,091.86
15	DINAS PENANAMAN MODAL DAN PELAYANAN TERPADU SATU PINTU	21,497,413.48	22,724,849,246.16	374,221,544.30	6,201,906,798.93	16,522,942,447.23
16	DINAS KEBUDAYAAN (KUNDHA KABUDAYAN)	58,044,501.54	89,854,162,440.39	1,843,966,665.34	35,037,370,493.17	54,816,791,947.22
17	DINAS PERPUSTAKAAN DAN KEARSIPAN	91,666,079.76	15,504,365,335.63	461,462,648.78	7,461,820,347.58	8,042,544,988.05
18	DINAS PARIWISATA	14,004,469.75	4,222,520,614.76	207,646,409.71	1,890,303,932.86	2,332,216,681.90
19	DINAS PERDAGANGAN	186,088,580.42	146,929,256,274.42	1,699,616,678.89	91,838,681,019.47	55,090,575,254.95
20	DINAS PERINDUSTRIAN KOPERASI USAHA KECIL DAN MENENGAH	75,314,677.02	24,993,037,486.39	633,825,639.94	10,346,407,607.82	14,646,629,878.57
21	SEKRETARIAT DAERAH	282,462,751.14	61,291,308,585.91	1,840,852,603.82	36,732,147,999.92	24,559,160,585.99
22	SEKRETARIAT DEWAN	78,775,065.92	26,674,981,526.07	907,240,153.67	11,691,916,129.23	14,983,065,396.84
23	BADAN PERENCANAAN PEMBANGUNAN DAERAH	32,723,151.94	12,776,709,801.07	265,694,668.18	4,351,966,152.30	8,424,743,648.77
24	BADAN PENGELOLAAN KEUANGAN DAN ASET DAERAH	317,753,603.38	815,597,813,941.38	1,406,528,336.56	55,281,549,249.98	760,316,264,691.40
25	BADAN KEPEGAWAIAN DAN PENGEMBANGAN SUMBER DAYA MANUSIA	29,645,617.20	6,779,688,579.77	455,534,682.34	3,144,841,501.59	3,634,847,078.18
26	INSPEKTORAT DAERAH	33,502,656.56	9,955,494,001.20	201,630,409.77	3,312,442,736.94	6,643,051,264.26
27	KEM. TR	199,047,187.71	17,120,697,982.86	346,745,841.39	3,758,061,499.22	13,362,636,483.64
28	KEM. JT	79,809,985.71	12,592,436,845.31	301,207,922.36	3,187,388,161.32	9,405,048,683.99
29	KEM. GK	136,797,893.06	19,869,818,277.32	451,114,420.84	4,326,252,883.38	15,543,565,393.94
30	KEM. DN	162,402,010.46	20,075,664,761.42	247,523,964.60	3,458,083,234.13	16,617,581,527.29
31	KEM. GT	101,804,104.86	7,679,602,886.81	209,514,125.14	3,156,379,726.93	4,523,223,159.88
32	KEM. NG	64,874,313.13	8,370,327,142.81	267,518,652.60	2,418,856,736.64	5,951,470,406.17
33	KEM. WB	72,570,917.41	7,239,654,539.79	183,055,729.32	2,432,071,802.62	4,807,582,737.17
34	KEM. MJ	141,914,448.60	11,488,867,287.49	263,674,877.22	2,638,877,737.02	8,849,989,550.47
35	KEM. KT	83,383,075.28	9,613,009,105.39	280,299,510.72	2,458,451,965.49	7,154,557,139.90
36	KEM. GM	91,574,736.84	13,056,894,863.52	245,874,148.66	2,450,550,694.56	10,606,344,168.96
37	KEM. PA	128,325,455.79	9,611,911,983.16	226,939,608.75	2,525,479,110.26	7,086,432,872.90
38	KEM. MG	130,071,754.09	15,241,701,180.92	351,909,943.05	3,200,861,702.17	12,040,839,478.75
39	KEM. UH	192,579,642.15	33,784,984,391.53	572,742,051.99	6,281,500,579.83	27,503,483,811.70
40	KEM. KG	123,371,597.23	12,444,490,596.43	274,681,031.56	7,217,412,215.92	5,227,078,380.51
41	BADAN KESATUAN BANGSA DAN POLITIK	18,216,653.15	1,385,991,301.73	59,673,194.07	988,355,292.67	397,636,009.06
42	JUMLAH TOTAL	80,456,232,744.50	6,409,998,135,815.55	77,152,453,378.54	2,906,634,938,334.94	3,503,363,197,480.61

REKAPITULASI PENYUSUTAN BARANG
TAHUN ANGGARAN 2021

KOTA : Kota Yogyakarta
PROPINSI : D.I Yogyakarta
Filter : Intra Comptable

12 - Kota Yogyakarta

NO	OBJEK	URAIAN	JUMLAH BARANG	JUMLAH HARGA	NILAI PENYUSUTAN	AKUMULASI PENYUSUTAN	NILAI BUKU
	1.3	ASET TETAP	1,110,062	6,409,998,135,815.55	77,152,453,378.54	2,906,634,938,334.94	3,503,363,197,480.61
01	1.3.01	TANAH	996	1,979,608,639,629.40	0.00	0.00	1,979,608,639,629.40
	1.3.01.01	TANAH	996	1,979,608,639,629.40	0.00	0.00	1,979,608,639,629.40
02	1.3.02	PERALATAN DAN MESIN	157,023	891,412,020,188.77	45,381,574,176.24	708,539,826,938.13	182,872,193,250.64
	1.3.02.01	ALAT BESAR	1,073	37,444,305,662.12	1,662,517,585.26	26,392,143,808.74	11,052,161,853.38
	1.3.02.02	ALAT ANGKUTAN	2,776	155,487,936,028.15	7,378,865,340.79	117,400,849,231.15	38,087,086,797.00
	1.3.02.03	ALAT BENGKEL DAN ALAT UKUR	1,226	11,155,871,608.07	556,517,765.13	6,624,167,360.36	4,531,704,247.71
	1.3.02.04	ALAT PERTANIAN	996	1,952,858,390.90	82,983,483.21	1,550,881,898.74	401,976,492.16
	1.3.02.05	ALAT KANTOR DAN RUMAH TANGGA	95,861	182,499,304,144.54	9,341,689,253.46	139,155,508,536.70	43,343,795,607.84
	1.3.02.06	ALAT STUDIO, KOMUNIKASI DAN PEMANCAR	5,908	24,687,844,267.70	1,000,083,076.76	19,985,728,316.31	4,702,115,951.39
	1.3.02.07	ALAT KEDOKTERAN DAN KESEHATAN	10,560	240,102,076,102.77	13,916,038,377.24	201,899,598,020.56	38,202,478,082.21
	1.3.02.08	ALAT LABORATORIUM	5,618	46,217,044,936.30	1,874,397,431.80	32,255,387,644.51	13,961,657,291.79
	1.3.02.09	ALAT PERSENJATAAN	21	34,598,000.00	1,512,250.00	24,193,500.00	10,404,500.00
	1.3.02.10	KOMPUTER	24,594	158,669,724,436.55	8,375,983,257.57	134,571,137,558.53	24,098,586,878.02
	1.3.02.11	ALAT EKSPLORASI	0	0.00	0.00	0.00	0.00
	1.3.02.12	ALAT PENGEBORAN	1	1,350,000.00	67,500.00	135,000.00	1,215,000.00
	1.3.02.13	ALAT PRODUKSI, PENGOLAHAN DAN PEMURNIAN	1	27,802,500.00	1,390,125.00	1,390,125.00	26,412,375.00
	1.3.02.14	ALAT BANTU EKSPLORASI	0	0.00	0.00	0.00	0.00
	1.3.02.15	ALAT KESELAMATAN KERJA	775	865,452,199.97	83,375,545.02	616,159,219.97	249,292,980.00
	1.3.02.16	ALAT PERAGA	25	132,010,000.00	6,600,500.00	7,150,500.00	124,859,500.00
	1.3.02.17	PERALATAN PROSES/PRODUKSI	28	51,504,046.00	3,219,002.92	3,219,002.92	48,285,043.08
	1.3.02.18	RAMBU - RAMBU	6,431	30,677,071,633.43	996,996,518.48	26,790,700,802.41	3,886,370,831.02
	1.3.02.19	PERALATAN OLAH RAGA	1,129	1,405,266,232.27	99,337,163.60	1,261,476,412.23	143,789,820.04
03	1.3.03	GEDUNG DAN BANGUNAN	2,818	1,162,663,310,106.34	11,213,168,499.69	327,911,806,352.43	834,751,503,753.91
	1.3.03.01	BANGUNAN GEDUNG	2,638	1,146,121,725,049.70	11,040,351,473.27	325,633,113,844.69	820,488,611,205.01
	1.3.03.02	MONUMEN	42	3,689,251,030.31	36,892,510.32	469,541,985.24	3,219,709,045.07
	1.3.03.03	BANGUNAN MENARA	0	0.00	0.00	0.00	0.00
	1.3.03.04	TUGU TITIK KONTROL/PASTI	138	12,852,334,026.33	135,924,516.10	1,809,150,522.50	11,043,183,503.83
04	1.3.04	JALAN, JARINGAN DAN IRIGASI	4,851	2,305,923,216,972.60	20,466,127,911.43	1,869,638,854,382.30	436,284,362,590.30
	1.3.04.01	JALAN DAN JEMBATAN	1,671	1,865,310,063,559.10	13,672,464,606.56	1,639,727,231,198.90	225,582,832,360.20
	1.3.04.02	BANGUNAN AIR	2,716	401,323,948,676.92	6,144,671,769.51	215,327,847,607.11	185,996,101,069.81
	1.3.04.03	INSTALASI	382	22,317,772,205.01	360,068,692.04	10,302,839,326.13	12,014,932,878.88
	1.3.04.04	JARINGAN	82	16,971,432,531.57	288,922,843.32	4,280,936,250.16	12,690,496,281.41
05	1.3.05	ASET TETAP LAINNYA	944,092	45,722,111,417.45	91,582,791.18	544,450,662.08	45,177,660,755.37
	1.3.05.01	BAHAN PERPUSTAKAAN	937,086	36,541,083,023.31	268,750.00	537,500.00	36,540,545,523.31
	1.3.05.02	BARANG BERCORAK KESENIAN/KEBUDAYAAN/OLAHRAGA	4,546	6,959,246,662.58	91,314,041.18	543,913,162.08	6,415,333,500.50
	1.3.05.03	HEWAN	2	4,000,000.00	0.00	0.00	4,000,000.00
	1.3.05.04	BIOTA PERAIRAN	603	44,025,000.00	0.00	0.00	44,025,000.00
	1.3.05.05	TANAMAN	1,855	2,173,756,731.56	0.00	0.00	2,173,756,731.56
	1.3.05.06	BARANG KOLEKSI NON BUDAYA	0	0.00	0.00	0.00	0.00
	1.3.05.07	ASET TETAP DALAM RENOVASI	0	0.00	0.00	0.00	0.00

NO	OBJEK	URAIAN	JUMLAH BARANG	JUMLAH HARGA	NILAI PENYUSUTAN	AKUMULASI PENYUSUTAN	NILAI BUKU
06	1.3.06	KONSTRUKSI DALAM Pengerjaan	282	24,668,837,500.99	0.00	0.00	24,668,837,500.99
	1.3.06.01	KONSTRUKSI DALAM Pengerjaan	282	24,668,837,500.99	0.00	0.00	24,668,837,500.99
	1.5	ASET LAINNYA	80,058	87,053,986,499.12	2,588,332,784.92	35,950,349,189.75	51,103,637,309.37
02	1.5.02	KEMITRAAN DENGAN PIHAK KETIGA	1	6,408,300,000.00	0.00	0.00	6,408,300,000.00
	1.5.02.01	KEMITRAAN DENGAN PIHAK KETIGA	1	6,408,300,000.00	0.00	0.00	6,408,300,000.00
03	1.5.03	ASET TIDAK BERWUJUD	783	57,114,892,209.68	2,588,332,784.92	35,950,349,189.75	21,164,543,019.93
	1.5.03.01	ASET TIDAK BERWUJUD	783	57,114,892,209.68	2,588,332,784.92	35,950,349,189.75	21,164,543,019.93
04	1.5.04	ASET LAIN-LAIN	79,274	23,530,794,289.44	0.00	0.00	23,530,794,289.44
	1.5.04.01	ASET LAIN-LAIN	79,274	23,530,794,289.44	0.00	0.00	23,530,794,289.44
Jumlah			1,190,120	6,497,052,122,314.67	79,740,786,163.46	2,942,585,287,524.69	3,554,466,834,789.98

PEMERINTAH KOTA YOGYAKARTA
DAFTAR PIUTANG TPTGR PER 31 DESEMBER 2021

No	Nama	Jumlah Piutang	Jumlah	Penambahan	Pelunasan/	Saldo	Beban	Beban	Kualitas Piutang				Jumlah	
			0	1	Angsuran 2020	Per 31 Desember 2020	Tahun 2020	Tahun 2021 dst	Lancar	Kurang lancar	Diragukan	Macet		
I TUNTUTAN PERBENDAHARAAN (TP):														
1	Ety Sugiyarti	Kehilangan kas Rp 94.000.000,00	0.00		0.00	0.00		0.00	0.00					-
	Bendahara BLH	diangsur 179 bln @ Rp 525.150,00 mulai bln September '07												-
														-
II TUNTUTAN GANTI RUGI (TGR):														
														-
														-
		Jumlah	0.00	0.00	0.00	0.00	0.00	0.00	0.00	0.00	0.00	0.00	0.00	0.00
										0.50%	10%	50%	100%	0%
										Persentase penyesihan				
										Penyesihan Tagihan Pemberian Pinjaman	-	-	-	-
										Tagihan Pemberian Pinjaman Netto	-	-	-	-

KARTU INVENTARIS BARANG (KIB)
KIB Aset Tidak Berwujud
(Kajian)

Nomor			Spesifikasi Barang		Tanggal Pembelian/Pengadaan	Umur Barang	Umur Ekonomis	Nilai Perolehan	Nilai Penyusutan	Akumulasi Penyusutan	Nilai Buku	Unit Kerja
Urut	Kode Barang	Register	Jenis / Nama Barang	Judul	6	7	8	9	10	11	12	13
SKPD			: DINAS KESEHATAN									
1	1.5.03.01.01.0006.000	000001	KAJIAN	Pelayanan kesehatan primer dan rujukan kajian penghitungan jasa pelayan	30 September 2017	9	6	39,347,000.00	0.00	39,347,000.00	0.00	DINAS KESEHATAN
2	1.5.03.01.01.0006.000	000002	KAJIAN	Review buku panduan Pengobatan Puskesmas	30 September 2017	9	6	39,897,000.00	0.00	39,897,000.00	0.00	DINAS KESEHATAN
3	1.5.03.01.01.0006.000	000003	KAJIAN	Jasa Review Fomas Tingkat Kota	30 Oktober 2017	9	6	44,500,000.00	0.00	44,500,000.00	0.00	DINAS KESEHATAN
4	1.5.03.01.01.0006.000	000004	KAJIAN	Review buku pedoman Penanganan bencana bidang Kesehatan	30 Oktober 2017	9	6	39,913,500.00	0.00	39,913,500.00	0.00	DINAS KESEHATAN
5	1.5.03.01.01.0006.000	000005	KAJIAN	Jasa penilaian aplikasi perizinan dan sertikasi bidang Kesehatan	30 November 2017	9	6	44,900,000.00	0.00	44,900,000.00	0.00	DINAS KESEHATAN
6	1.5.03.01.01.0006.000	000006	KAJIAN	Jasa Pemutakhiran data Unit Layanan Kefarmasian	30 Desember 2017	9	6	44,660,000.00	0.00	44,660,000.00	0.00	DINAS KESEHATAN
7	1.5.03.01.01.0006.000	000007	KAJIAN	Jasa Pemutakhiran data PKRT	30 Desember 2017	9	6	39,875,000.00	0.00	39,875,000.00	0.00	DINAS KESEHATAN
8	1.5.03.01.01.0006.000	000008	KAJIAN	Jasa penilaian manfaat sertifikat produk pangan industri rumah tangga te	30 Desember 2017	9	6	44,500,000.00	0.00	44,500,000.00	0.00	DINAS KESEHATAN
9	1.5.03.01.01.0006.000	000009	KAJIAN	Jasa Penyusunan Compendium Alkes tingkat Puskesmas	30 Desember 2017	9	6	44,715,000.00	0.00	44,715,000.00	0.00	DINAS KESEHATAN
10	1.5.03.01.01.0006.000	000010	KAJIAN	Penyusunan review Formularium revisi Kota Yogyakarta	30 Desember 2017	9	6	44,500,000.00	0.00	44,500,000.00	0.00	DINAS KESEHATAN
11	1.5.03.01.01.0006.000	000001	KAJIAN	Penyusunan Kajian review EHRA 2018	30 Juni 2018	8	6	149,988,300.00	0.00	149,988,300.00	0.00	DINAS KESEHATAN
12	1.5.03.01.01.0006.000	000002	KAJIAN	Penyusunan DPLH (Dokumen Pengelolaan Lingkungan Hidup) di Puskesmas	30 Juni 2018	8	6	48,785,000.00	0.00	48,785,000.00	0.00	DINAS KESEHATAN
13	1.5.03.01.01.0006.000	000003	KAJIAN	Penilaian kepatuhan rumah sakit dalam menentukan standar evaluasi sesa	30 Juli 2018	7	6	46,640,000.00	0.00	46,640,000.00	0.00	DINAS KESEHATAN
14	1.5.03.01.01.0006.000	000001	KAJIAN	Kajian Jasa Konsultasi Pengawasan ISO 9001:2008	30 Oktober 2017	9	6	45,000,000.00	0.00	45,000,000.00	0.00	RUMAH SAKIT UMUM DAERAH KOTA YOGYAKARTA
15	1.5.03.01.01.0006.001	000001	Kajian	Review Master Plan Rumah Sakit	27 Desember 2021	1	6	302,635,000.00	50,439,166.67	50,439,166.67	252,195,833.33	RUMAH SAKIT UMUM DAERAH KOTA YOGYAKARTA
16	1.5.03.01.01.0006.001	000002	Kajian	Kajian DED Gedung Instalasi Gizi dan Farmasi	27 Desember 2021	1	6	167,475,000.00	27,912,500.00	27,912,500.00	139,562,500.00	RUMAH SAKIT UMUM DAERAH KOTA YOGYAKARTA
Sub Jumlah								1,187,330,800.00	78,351,666.67	795,572,466.67	391,758,333.33	
SKPD			: DINAS PEKERJAAN UMUM PERUMAHAN DAN KAWASAN PERMUKIMAN									
17	1.5.03.01.01.0006.000	000001	KAJIAN	Laporan DED/ Perencanaan	30 Desember 2012	19	6	23,034,490.68	0.00	23,034,490.68	0.00	DINAS PEKERJAAN UMUM PERUMAHAN DAN KAWASAN PERMUKIMAN
18	1.5.03.01.01.0006.000	000001	KAJIAN	DED Pra Rancangan Pendidikan Inklusi	30 Desember 2013	17	6	24,183,226.29	0.00	24,183,226.29	0.00	DINAS PEKERJAAN UMUM PERUMAHAN DAN KAWASAN PERMUKIMAN
19	1.5.03.01.01.0006.000	000001	KAJIAN	Prarancangan Kecamatan	30 Desember 2009	25	6	29,667,012.33	0.00	29,667,012.33	0.00	DINAS PEKERJAAN UMUM PERUMAHAN DAN KAWASAN PERMUKIMAN
20	1.5.03.01.01.0006.000	000002	KAJIAN	Prarancangan Kelurahan	30 Desember 2009	25	6	48,562,617.12	0.00	48,562,617.12	0.00	DINAS PEKERJAAN UMUM PERUMAHAN DAN KAWASAN PERMUKIMAN
21	1.5.03.01.01.0006.000	000001	KAJIAN	Buku Laporan	30 Desember 2008	27	6	34,450,000.00	0.00	34,450,000.00	0.00	DINAS PEKERJAAN UMUM PERUMAHAN DAN KAWASAN PERMUKIMAN
22	1.5.03.01.01.0006.000	000002	KAJIAN	Buku Laporan	30 Desember 2008	27	6	43,820,000.00	0.00	43,820,000.00	0.00	DINAS PEKERJAAN UMUM PERUMAHAN DAN KAWASAN PERMUKIMAN
23	1.5.03.01.01.0006.000	000003	KAJIAN	Buku Laporan	30 Desember 2008	27	6	41,750,000.00	0.00	41,750,000.00	0.00	DINAS PEKERJAAN UMUM PERUMAHAN DAN KAWASAN PERMUKIMAN
24	1.5.03.01.01.0006.000	000001	KAJIAN	Buku Laporan	30 Desember 2010	23	6	44,451,000.00	0.00	44,451,000.00	0.00	DINAS PEKERJAAN UMUM PERUMAHAN DAN KAWASAN PERMUKIMAN
25	1.5.03.01.01.0006.000	000002	KAJIAN	Buku Laporan	30 Desember 2010	23	6	44,451,000.00	0.00	44,451,000.00	0.00	DINAS PEKERJAAN UMUM PERUMAHAN DAN KAWASAN PERMUKIMAN
26	1.5.03.01.01.0006.000	000001	KAJIAN	Review Masterplan Kompleks Balaikota	30 Desember 2017	9	6	50,558,511.80	0.00	50,558,511.80	0.00	DINAS PEKERJAAN UMUM PERUMAHAN DAN KAWASAN PERMUKIMAN
27	1.5.03.01.01.0006.000	000002	KAJIAN	Pemeriksaan Keandalan bangunan Kesehatan	30 Desember 2017	9	6	51,930,000.00	0.00	51,930,000.00	0.00	DINAS PEKERJAAN UMUM PERUMAHAN DAN KAWASAN PERMUKIMAN
28	1.5.03.01.01.0006.000	000003	KAJIAN	Pemeriksaan Keandalan bangunan Pendidikan	30 Desember 2017	9	6	51,985,000.00	0.00	51,985,000.00	0.00	DINAS PEKERJAAN UMUM PERUMAHAN DAN KAWASAN PERMUKIMAN
29	1.5.03.01.01.0006.000	000004	KAJIAN	Updating Data Legger	30 Desember 2017	9	6	52,105,000.00	0.00	52,105,000.00	0.00	DINAS PEKERJAAN UMUM PERUMAHAN DAN KAWASAN PERMUKIMAN
30	1.5.03.01.01.0006.000	000005	KAJIAN	Dok. Blok Kajian Kawasan Strategis	30 Desember 2017	9	6	215,682,200.00	0.00	215,682,200.00	0.00	DINAS PEKERJAAN UMUM PERUMAHAN DAN KAWASAN PERMUKIMAN
31	1.5.03.01.01.0006.000	000006	KAJIAN	Dok. RTBL Kawasan Jl. Solo	30 Desember 2017	9	6	290,525,294.00	0.00	290,525,294.00	0.00	DINAS PEKERJAAN UMUM PERUMAHAN DAN KAWASAN PERMUKIMAN
32	1.5.03.01.01.0006.000	000007	KAJIAN	Dok. RTBL Kawasan Jl. Kotabaru	30 Desember 2017	9	6	57,807,850.00	0.00	57,807,850.00	0.00	DINAS PEKERJAAN UMUM PERUMAHAN DAN KAWASAN PERMUKIMAN
33	1.5.03.01.01.0006.000	000001	KAJIAN	Pendataan penghuni Rusunawa September 2018	30 September 2018	7	6	39,000,000.00	0.00	39,000,000.00	0.00	DINAS PEKERJAAN UMUM PERUMAHAN DAN KAWASAN PERMUKIMAN
34	1.5.03.01.01.0006.000	000002	KAJIAN	Pemeriksaan keandalan bangunan bidang Kesehatan	30 April 2018	8	6	49,070,000.00	0.00	49,070,000.00	0.00	DINAS PEKERJAAN UMUM PERUMAHAN DAN KAWASAN PERMUKIMAN
35	1.5.03.01.01.0006.000	000003	KAJIAN	Pemeriksaan keandalan bangunan bidang pemerintahan	30 Agustus 2018	7	6	48,520,000.00	0.00	48,520,000.00	0.00	DINAS PEKERJAAN UMUM PERUMAHAN DAN KAWASAN PERMUKIMAN

36	1.5.03.01.01.0006.000	000004	KAJIAN	pemeriksaan keandalan bangunan bidang pendidikan	30 Mei 2018	8	6	49,126,000.00	0.00	49,126,000.00	0.00	DINAS PEKERJAAN UMUM PERUMAHAN DAN KAWASAN PERMUKIMAN
37	1.5.03.01.01.0006.000	000005	KAJIAN	Pendataan Septic tank MBR	30 Desember 2018	7	6	49,604,000.00	0.00	49,604,000.00	0.00	DINAS PEKERJAAN UMUM PERUMAHAN DAN KAWASAN PERMUKIMAN
38	1.5.03.01.01.0006.000	000006	KAJIAN	Survey kepuasan Masyarakat terhadap pelayanan layanan Insfrastuktur	30 September 2018	7	6	69,505,000.00	0.00	69,505,000.00	0.00	DINAS PEKERJAAN UMUM PERUMAHAN DAN KAWASAN PERMUKIMAN
39	1.5.03.01.01.0006.000	000001	KAJIAN	Pemeriksaan keandalan Bangunan Bidang Kesehatan	30 Juli 2019	5	6	51,332,866.67	8,555,477.78	42,777,388.89	8,555,477.78	DINAS PEKERJAAN UMUM PERUMAHAN DAN KAWASAN PERMUKIMAN
40	1.5.03.01.01.0006.000	000002	KAJIAN	Pemeriksaan keandalan bangunan bidang pemerintahan	30 Desember 2019	5	6	51,062,866.67	8,510,477.78	42,552,388.89	8,510,477.78	DINAS PEKERJAAN UMUM PERUMAHAN DAN KAWASAN PERMUKIMAN
41	1.5.03.01.01.0006.000	000003	KAJIAN	Pemeriksaan keandalan Bangunan Bidang Pendidikan	30 November 2019	5	6	51,192,866.67	8,532,144.45	42,660,722.23	8,532,144.45	DINAS PEKERJAAN UMUM PERUMAHAN DAN KAWASAN PERMUKIMAN
42	1.5.03.01.01.0006.000	000004	KAJIAN	Pendataan Septic Tank Tahap I	30 Desember 2019	5	6	97,628,000.00	16,271,333.33	81,356,666.67	16,271,333.33	DINAS PEKERJAAN UMUM PERUMAHAN DAN KAWASAN PERMUKIMAN
43	1.5.03.01.01.0006.000	000005	KAJIAN	Updating Data Ledger	30 Desember 2019	5	6	100,312,200.00	16,718,700.00	83,593,500.00	16,718,700.00	DINAS PEKERJAAN UMUM PERUMAHAN DAN KAWASAN PERMUKIMAN
44	1.5.03.01.01.0006.000	000006	KAJIAN	Studi Pemenuhan Kewajiban Penyediaan 20% Rusun MBR	30 Desember 2019	5	6	49,808,000.00	8,301,333.33	41,506,666.67	8,301,333.33	DINAS PEKERJAAN UMUM PERUMAHAN DAN KAWASAN PERMUKIMAN
45	1.5.03.01.01.0006.000	000007	KAJIAN	Pendataan kondisi Jalan	30 Desember 2019	5	6	72,842,000.00	12,140,333.33	60,701,666.67	12,140,333.33	DINAS PEKERJAAN UMUM PERUMAHAN DAN KAWASAN PERMUKIMAN
46	1.5.03.01.01.0006.000	000008	KAJIAN	Pendataan Rumah	30 November 2019	5	6	406,711,000.00	67,785,166.67	338,925,833.33	67,785,166.67	DINAS PEKERJAAN UMUM PERUMAHAN DAN KAWASAN PERMUKIMAN
47	1.5.03.01.01.0006.000	000009	KAJIAN	Pendataan Rumah Tahap II	30 Desember 2019	5	6	274,670,000.00	45,778,333.33	228,891,666.67	45,778,333.33	DINAS PEKERJAAN UMUM PERUMAHAN DAN KAWASAN PERMUKIMAN
48	1.5.03.01.01.0006.000	000010	KAJIAN	Pengkajian Konsolidasi Lahap Kel. Pringgokusuman	30 Desember 2019	5	6	48,117,000.00	8,019,500.00	40,097,500.00	8,019,500.00	DINAS PEKERJAAN UMUM PERUMAHAN DAN KAWASAN PERMUKIMAN
49	1.5.03.01.01.0006.000	000011	KAJIAN	Updating Rumah Tidak Layak Huni	30 Desember 2019	5	6	49,193,000.00	8,198,833.33	40,994,166.67	8,198,833.33	DINAS PEKERJAAN UMUM PERUMAHAN DAN KAWASAN PERMUKIMAN
50	1.5.03.01.01.0006.000	000012	KAJIAN	survey Kepuasan Masyarakat bidang Perkim,Bina Marga ,SDA dan PAL	30 Oktober 2019	5	6	74,442,000.00	12,407,000.00	62,035,000.00	12,407,000.00	DINAS PEKERJAAN UMUM PERUMAHAN DAN KAWASAN PERMUKIMAN
51	1.5.03.01.01.0006.000	000013	KAJIAN	Updating Wajib Retribusi	30 Oktober 2019	5	6	99,825,000.00	16,637,500.00	83,187,500.00	16,637,500.00	DINAS PEKERJAAN UMUM PERUMAHAN DAN KAWASAN PERMUKIMAN
52	1.5.03.01.01.0006.000	000014	KAJIAN	Pendataan PJU Tahap II	30 Desember 2019	5	6	249,562,500.00	41,593,750.00	207,968,750.00	41,593,750.00	DINAS PEKERJAAN UMUM PERUMAHAN DAN KAWASAN PERMUKIMAN
53	1.5.03.01.01.0006.000	000001	KAJIAN	Survey Kondisi Jalan	04 Januari 2021	2	6	68,978,000.00	11,496,333.33	22,992,666.67	45,985,333.33	DINAS PEKERJAAN UMUM PERUMAHAN DAN KAWASAN PERMUKIMAN
54	1.5.03.01.01.0006.000	000002	KAJIAN	Survey Kondisi Jembatan	04 Januari 2021	2	6	97,773,000.00	16,295,500.00	32,591,000.00	65,182,000.00	DINAS PEKERJAAN UMUM PERUMAHAN DAN KAWASAN PERMUKIMAN
55	1.5.03.01.01.0006.000	000003	KAJIAN	Pendataan Jembatan	04 Januari 2021	2	6	85,366,000.00	14,227,666.67	28,455,333.33	56,910,666.67	DINAS PEKERJAAN UMUM PERUMAHAN DAN KAWASAN PERMUKIMAN
56	1.5.03.01.01.0006.000	000004	KAJIAN	Survey Kondisi Jalan Sektor 1	04 Januari 2021	2	6	88,853,000.00	14,808,833.33	29,617,666.67	59,235,333.33	DINAS PEKERJAAN UMUM PERUMAHAN DAN KAWASAN PERMUKIMAN
57	1.5.03.01.01.0006.000	000005	KAJIAN	Survey Kondisi Jalan Sektor 2	04 Januari 2021	2	6	88,842,000.00	14,807,000.00	29,614,000.00	59,228,000.00	DINAS PEKERJAAN UMUM PERUMAHAN DAN KAWASAN PERMUKIMAN
58	1.5.03.01.01.0006.000	000006	KAJIAN	Kajian Makam	04 Januari 2021	2	6	54,763,000.00	9,127,166.67	18,254,333.33	36,508,666.67	DINAS PEKERJAAN UMUM PERUMAHAN DAN KAWASAN PERMUKIMAN
59	1.5.03.01.01.0006.000	000007	KAJIAN	Kajian Penataan Kawasan Sudagaran	04 Januari 2021	2	6	74,668,000.00	12,444,666.67	24,889,333.33	49,778,666.67	DINAS PEKERJAAN UMUM PERUMAHAN DAN KAWASAN PERMUKIMAN
60	1.5.03.01.01.0006.000	000008	KAJIAN	Kajian Penataan Kawasan Ledok Timoho	04 Januari 2021	2	6	73,958,000.00	12,326,333.33	24,652,666.67	49,305,333.33	DINAS PEKERJAAN UMUM PERUMAHAN DAN KAWASAN PERMUKIMAN
61	1.5.03.01.01.0006.000	000009	KAJIAN	Pendataan Permukiman Kumuh 2020	04 Januari 2021	2	6	99,726,000.00	16,621,000.00	33,242,000.00	66,484,000.00	DINAS PEKERJAAN UMUM PERUMAHAN DAN KAWASAN PERMUKIMAN
Sub Jumlah								3,819,414,502.23	401,604,383.33	3,051,346,618.91	768,067,883.33	
SKPD : DINAS PERTANAHAN DAN TATA RUANG (KUNDHA NITI MANDALA SARTA TATA SASANA)												
62	1.5.03.01.01.0006.000	000001	KAJIAN	Dok. Kajian Ev RT/RW	30 Agustus 2017	9	6	267,165,600.00	0.00	267,165,600.00	0.00	DINAS PERTANAHAN DAN TATA RUANG (KUNDHA NITI MANDALA SARTA TATA SASANA)
63	1.5.03.01.01.0006.000	000002	KAJIAN	Dok. Kajian Blok Kawasan Strategis	30 September 2017	9	6	215,682,200.00	0.00	215,682,200.00	0.00	DINAS PERTANAHAN DAN TATA RUANG (KUNDHA NITI MANDALA SARTA TATA SASANA)
64	1.5.03.01.01.0006.000	000003	KAJIAN	Dok. RTBL Kawasan Jl. Solo	30 Oktober 2017	9	6	272,618,878.00	0.00	272,618,878.00	0.00	DINAS PERTANAHAN DAN TATA RUANG (KUNDHA NITI MANDALA SARTA TATA SASANA)
65	1.5.03.01.01.0006.000	000004	KAJIAN	Dok. Review RTBL Kawasan Kotabaru	30 Desember 2017	9	6	57,807,850.00	0.00	57,807,850.00	0.00	DINAS PERTANAHAN DAN TATA RUANG (KUNDHA NITI MANDALA SARTA TATA SASANA)
66	1.5.03.01.01.0006.000	000005	KAJIAN	Kajian Ev. Pemanfaatan Ruang	30 Desember 2017	9	6	138,985,950.00	0.00	138,985,950.00	0.00	DINAS PERTANAHAN DAN TATA RUANG (KUNDHA NITI MANDALA SARTA TATA SASANA)
67	1.5.03.01.01.0006.000	000006	KAJIAN	Neraca Penatagunaan tanah, Sumber daya air, udara dan Sumber daya lain	30 Desember 2017	9	6	228,463,000.00	0.00	228,463,000.00	0.00	DINAS PERTANAHAN DAN TATA RUANG (KUNDHA NITI MANDALA SARTA TATA SASANA)

68	1.5.03.01.01.0006.000	000007	KAJIAN	Dok. Updating Peta RT/RW	30 Desember 2017	9	6	111,356,225.00	0.00	111,356,225.00	0.00	DINAS PERTANAHAN DAN TATA RUANG (KUNDHA NITI MANDALA SARTA TATA SASANA)
69	1.5.03.01.01.0006.000	000001	KAJIAN	Dokumen Revisi RTRW	30 Agustus 2018	7	6	191,728,799.70	0.00	191,728,799.70	0.00	DINAS PERTANAHAN DAN TATA RUANG (KUNDHA NITI MANDALA SARTA TATA SASANA)
70	1.5.03.01.01.0006.000	000002	KAJIAN	Dokumen Penyempurnaan Peta RTRW	30 September 2018	7	6	100,524,000.00	0.00	100,524,000.00	0.00	DINAS PERTANAHAN DAN TATA RUANG (KUNDHA NITI MANDALA SARTA TATA SASANA)
71	1.5.03.01.01.0006.000	000003	KAJIAN	Dokumen Kajian Lingkungan Hidup Strategis	30 November 2018	7	6	250,966,175.00	0.00	250,966,175.00	0.00	DINAS PERTANAHAN DAN TATA RUANG (KUNDHA NITI MANDALA SARTA TATA SASANA)
72	1.5.03.01.01.0006.000	000004	KAJIAN	Dokumen Persandingan RTRW	30 Desember 2018	7	6	65,912,000.00	0.00	65,912,000.00	0.00	DINAS PERTANAHAN DAN TATA RUANG (KUNDHA NITI MANDALA SARTA TATA SASANA)
73	1.5.03.01.01.0006.000	000005	KAJIAN	Dokumen RTBL Kawasan Mangkubumi	30 Desember 2018	7	6	343,080,000.00	0.00	343,080,000.00	0.00	DINAS PERTANAHAN DAN TATA RUANG (KUNDHA NITI MANDALA SARTA TATA SASANA)
74	1.5.03.01.01.0006.000	000006	KAJIAN	Dokumen RTBL Kawasan Jetis	30 Agustus 2018	7	6	220,085,615.00	0.00	220,085,615.00	0.00	DINAS PERTANAHAN DAN TATA RUANG (KUNDHA NITI MANDALA SARTA TATA SASANA)
75	1.5.03.01.01.0006.000	000007	KAJIAN	Dokumen Rancangan 3 Dimensi (Skyline) Pengaturan Intensitas Pemanfaat	30 Desember 2018	7	6	98,376,000.00	0.00	98,376,000.00	0.00	DINAS PERTANAHAN DAN TATA RUANG (KUNDHA NITI MANDALA SARTA TATA SASANA)
76	1.5.03.01.01.0006.000	000008	KAJIAN	Kajian Studi Model dan Bentuk Kompensasi terhadap Pemanfaatan Ruang	30 November 2018	7	6	51,733,000.00	0.00	51,733,000.00	0.00	DINAS PERTANAHAN DAN TATA RUANG (KUNDHA NITI MANDALA SARTA TATA SASANA)
77	1.5.03.01.01.0006.000	000009	KAJIAN	Kajian Evaluasi dan Potensi Rumah Susun di Kota Yk.	30 November 2018	7	6	50,978,300.00	0.00	50,978,300.00	0.00	DINAS PERTANAHAN DAN TATA RUANG (KUNDHA NITI MANDALA SARTA TATA SASANA)
78	1.5.03.01.01.0006.000	000010	KAJIAN	Kajian Pengembangan Kawasan Tumbuh Cepat Ekonomi Jogja Barat	30 Agustus 2018	7	6	178,278,927.30	0.00	178,278,927.30	0.00	DINAS PERTANAHAN DAN TATA RUANG (KUNDHA NITI MANDALA SARTA TATA SASANA)
79	1.5.03.01.01.0006.000	000011	KAJIAN	Kajian Pengembangan Kawasan Koridor Ipda Tut Harsono.	30 Desember 2018	7	6	65,254,600.00	0.00	65,254,600.00	0.00	DINAS PERTANAHAN DAN TATA RUANG (KUNDHA NITI MANDALA SARTA TATA SASANA)
80	1.5.03.01.01.0006.000	000012	KAJIAN	Kajian Evaluasi Pemanfaatan Ruang dan Pertanahan	30 Desember 2018	7	6	155,957,200.00	0.00	155,957,200.00	0.00	DINAS PERTANAHAN DAN TATA RUANG (KUNDHA NITI MANDALA SARTA TATA SASANA)
81	1.5.03.01.01.0006.000	000013	KAJIAN	Neraca Penatagunaan Tanah.	30 Desember 2018	7	6	385,954,000.00	0.00	385,954,000.00	0.00	DINAS PERTANAHAN DAN TATA RUANG (KUNDHA NITI MANDALA SARTA TATA SASANA)
82	1.5.03.01.01.0006.000	000014	KAJIAN	Kajian Perangkat Pengendalian Penataan Ruang	30 Desember 2018	7	6	50,425,417.45	0.00	50,425,417.45	0.00	DINAS PERTANAHAN DAN TATA RUANG (KUNDHA NITI MANDALA SARTA TATA SASANA)
83	1.5.03.01.01.0006.000	000015	KAJIAN	Kajian Database Spasial Penataan Ruang	30 September 2018	7	6	197,036,300.00	0.00	197,036,300.00	0.00	DINAS PERTANAHAN DAN TATA RUANG (KUNDHA NITI MANDALA SARTA TATA SASANA)
84	1.5.03.01.01.0006.000	000016	KAJIAN	Peta RTHP Berbasis GIS	30 November 2018	7	6	111,925,200.00	0.00	111,925,200.00	0.00	DINAS PERTANAHAN DAN TATA RUANG (KUNDHA NITI MANDALA SARTA TATA SASANA)
85	1.5.03.01.01.0006.000	000017	KAJIAN	Digitalisasi Dokumen Vital Pertanahan	30 Mei 2018	8	6	34,226,150.00	0.00	34,226,150.00	0.00	DINAS PERTANAHAN DAN TATA RUANG (KUNDHA NITI MANDALA SARTA TATA SASANA)
86	1.5.03.01.01.0006.000	000018	KAJIAN	Kajian Database Sistem Informasi Pertanahan	30 Agustus 2018	7	6	201,528,000.00	0.00	201,528,000.00	0.00	DINAS PERTANAHAN DAN TATA RUANG (KUNDHA NITI MANDALA SARTA TATA SASANA)
87	1.5.03.01.01.0006.000	000001	KAJIAN	Amdal kawasan kota baru	30 Desember 2019	5	6	580,950,000.00	96,825,000.00	484,125,000.00	96,825,000.00	DINAS PERTANAHAN DAN TATA RUANG (KUNDHA NITI MANDALA SARTA TATA SASANA)
88	1.5.03.01.01.0006.000	000002	KAJIAN	RTBL kawasan Taman Siswa	30 November 2019	5	6	287,123,800.00	47,853,966.67	239,269,833.33	47,853,966.67	DINAS PERTANAHAN DAN TATA RUANG (KUNDHA NITI MANDALA SARTA TATA SASANA)
89	1.5.03.01.01.0006.000	000003	KAJIAN	RTBL Kawasan Gondomanan	30 Oktober 2019	5	6	303,075,400.00	50,512,566.67	252,562,833.33	50,512,566.67	DINAS PERTANAHAN DAN TATA RUANG (KUNDHA NITI MANDALA SARTA TATA SASANA)
90	1.5.03.01.01.0006.000	000004	KAJIAN	Kajian Pengembangan Kawasan Simpul Jaringan Transportasi/TUD	30 November 2019	5	6	102,833,200.00	17,138,866.67	85,694,333.33	17,138,866.67	DINAS PERTANAHAN DAN TATA RUANG (KUNDHA NITI MANDALA SARTA TATA SASANA)
91	1.5.03.01.01.0006.000	000005	KAJIAN	Kajian Potensi Pengembangan Kawasan Pendestrian Kawasan Kota Yk	30 November 2019	5	6	51,044,400.00	8,507,400.00	42,537,000.00	8,507,400.00	DINAS PERTANAHAN DAN TATA RUANG (KUNDHA NITI MANDALA SARTA TATA SASANA)
92	1.5.03.01.01.0006.000	000006	KAJIAN	Kajian Fungsi runag zona perdagangan dan jasa di kota yogyakarta	30 November 2019	5	6	51,690,300.00	8,615,050.00	43,075,250.00	8,615,050.00	DINAS PERTANAHAN DAN TATA RUANG (KUNDHA NITI MANDALA SARTA TATA SASANA)
93	1.5.03.01.01.0006.000	000007	KAJIAN	Kajian Evaluasi Pemanfaatan Ruang dan Pertanahan	30 Desember 2019	5	6	186,095,400.00	31,015,900.00	155,079,500.00	31,015,900.00	DINAS PERTANAHAN DAN TATA RUANG (KUNDHA NITI MANDALA SARTA TATA SASANA)
94	1.5.03.01.01.0006.000	000008	KAJIAN	Penyusunan Neraca Penatagunaan Air	30 November 2019	5	6	205,128,200.00	34,188,033.33	170,940,166.67	34,188,033.33	DINAS PERTANAHAN DAN TATA RUANG (KUNDHA NITI MANDALA SARTA TATA SASANA)
95	1.5.03.01.01.0006.000	000009	KAJIAN	Penyusunan Kajian Pengendalian Penataan Ruang	30 Oktober 2019	5	6	102,883,000.00	17,147,166.67	85,735,833.33	17,147,166.67	DINAS PERTANAHAN DAN TATA RUANG (KUNDHA NITI MANDALA SARTA TATA SASANA)
96	1.5.03.01.01.0006.000	000010	KAJIAN	Pengembangan dan Updating Sistem Informasi Pertanahan	30 November 2019	5	6	62,164,300.00	10,360,716.67	51,803,583.33	10,360,716.67	DINAS PERTANAHAN DAN TATA RUANG (KUNDHA NITI MANDALA SARTA TATA SASANA)
97	1.5.03.01.01.0006.000	000011	KAJIAN	Pengembangan dan Updating Sistem Informasi Tata Ruang	30 November 2019	5	6	201,978,600.00	33,663,100.00	168,315,500.00	33,663,100.00	DINAS PERTANAHAN DAN TATA RUANG (KUNDHA NITI MANDALA SARTA TATA SASANA)
98	1.5.03.01.01.0006.000	000012	KAJIAN	Pembuatan Peta Sebaran Bangunan ber IMKB Berbasis GIS	30 November 2019	5	6	121,542,800.00	20,257,133.33	101,285,666.67	20,257,133.33	DINAS PERTANAHAN DAN TATA RUANG (KUNDHA NITI MANDALA SARTA TATA SASANA)
99	1.5.03.01.01.0006.000	000014	KAJIAN	Kajian Potensi Konflik Pertanahan	30 Desember 2019	5	6	47,440,000.00	7,906,666.67	39,533,333.33	7,906,666.67	DINAS PERTANAHAN DAN TATA RUANG (KUNDHA NITI MANDALA SARTA TATA SASANA)
100	1.5.03.01.01.0006.000	000001	KAJIAN	Penyusunan Peninjauan Kembali RDTR	30 Oktober 2020	3	6	150,334,545.00	25,055,757.50	75,167,272.50	75,167,272.50	DINAS PERTANAHAN DAN TATA RUANG (KUNDHA NITI MANDALA SARTA TATA SASANA)
101	1.5.03.01.01.0006.000	000001	KAJIAN	Review RTBL Kawasan Kraton	15 Maret 2021	2	6	275,000,000.00	45,833,333.33	91,666,666.67	183,333,333.33	DINAS PERTANAHAN DAN TATA RUANG (KUNDHA NITI MANDALA SARTA TATA SASANA)

102	1.5.03.01.01.0006.000	000002	KAJIAN	Kajian kesesuaian fungsi RTH dalam rencana pemanfaatan ruang Kota Yo	12 Oktober 2021	1	6	99,520,000.00	16,586,666.67	16,586,666.67	82,933,333.33	DINAS PERTANAHAN DAN TATA RUANG (KUNDHA NITI MANDALA SARTA TATA SASANA)
103	1.5.03.01.01.0006.000	000003	KAJIAN	Penyusunan kajian rencana pengembangan jalan dan arahan GSB	19 Februari 2021	2	6	74,558,000.00	12,426,333.33	24,852,666.67	49,705,333.33	DINAS PERTANAHAN DAN TATA RUANG (KUNDHA NITI MANDALA SARTA TATA SASANA)
104	1.5.03.01.01.0006.000	000004	KAJIAN	Penyusunan kajian pengaturan ruang bawah bumi	05 Agustus 2021	1	6	149,996,000.00	24,999,333.33	24,999,333.33	124,996,666.67	DINAS PERTANAHAN DAN TATA RUANG (KUNDHA NITI MANDALA SARTA TATA SASANA)
105	1.5.03.01.01.0006.000	000005	KAJIAN	Kajian Green Transportation Infrastruktur	12 Oktober 2021	1	6	97,944,000.00	16,324,000.00	16,324,000.00	81,620,000.00	DINAS PERTANAHAN DAN TATA RUANG (KUNDHA NITI MANDALA SARTA TATA SASANA)
106	1.5.03.01.01.0006.000	000006	KAJIAN	Kajian evaluasi pemanfaatan ruang dan pertanian	05 Mei 2021	2	6	300,000,000.00	50,000,000.00	100,000,000.00	200,000,000.00	DINAS PERTANAHAN DAN TATA RUANG (KUNDHA NITI MANDALA SARTA TATA SASANA)
107	1.5.03.01.01.0006.000	000007	KAJIAN	Jasa Konsultansi Potensi konflik Pertanian	15 Juli 2021	1	6	47,440,000.00	7,906,666.67	7,906,666.67	39,533,333.33	DINAS PERTANAHAN DAN TATA RUANG (KUNDHA NITI MANDALA SARTA TATA SASANA)
108	1.5.03.01.01.0006.000	000009	KAJIAN	Kajian Potensi Konflik Pertanian	12 Oktober 2021	1	6	49,962,000.00	8,327,000.00	8,327,000.00	41,635,000.00	DINAS PERTANAHAN DAN TATA RUANG (KUNDHA NITI MANDALA SARTA TATA SASANA)
Sub Jumlah								7,594,753,332.45	591,450,657.51	6,331,837,493.28	1,262,915,839.17	
SKPD : SATUAN POLISI PAMONG PRAJA												
109	1.5.03.01.01.0006.000	000001	KAJIAN	Kajian Perilaku Pelanggar 2018	30 Desember 2018	7	6	49,563,500.00	0.00	49,563,500.00	0.00	SATUAN POLISI PAMONG PRAJA
110	1.5.03.01.01.0006.000	000001	KAJIAN	Kajian Penegakan Perda pada Masa Pandemi covid-19	30 Desember 2020	3	6	49,500,000.00	8,250,000.00	24,750,000.00	24,750,000.00	SATUAN POLISI PAMONG PRAJA
Sub Jumlah								99,063,500.00	8,250,000.00	74,313,500.00	24,750,000.00	
SKPD : DINAS PEMADAM KEBAKARAN DAN PENYELAMATAN												
111	1.5.03.01.01.0006.000	000001	KAJIAN	Rencana Induk Sistem Proteksi Kebakaran	30 Oktober 2019	5	6	48,840,000.00	8,140,000.00	40,700,000.00	8,140,000.00	DINAS PEMADAM KEBAKARAN DAN PENYELAMATAN
Sub Jumlah								48,840,000.00	8,140,000.00	40,700,000.00	8,140,000.00	
SKPD : DINAS PEMBERDAYAAN PEREMPUAN PERLINDUNGAN ANAK DAN PENGENDALIAN PENDUDUK KELUARGA BERENCANA												
112	1.5.03.01.01.0006.000	000001	KAJIAN	Modul Edukasi Pengendalian Penduduk	30 September 2018	7	6	44,650,000.00	0.00	44,650,000.00	0.00	DINAS PEMBERDAYAAN PEREMPUAN PERLINDUNGAN ANAK DAN PENGENDALIAN PENDUDUK KELUARGA BERENCANA
113	1.5.03.01.01.0006.000	000002	KAJIAN	Penyusunan Parameter Pengendalian Kuantitas Penduduk	30 Desember 2018	7	6	44,950,000.00	0.00	44,950,000.00	0.00	DINAS PEMBERDAYAAN PEREMPUAN PERLINDUNGAN ANAK DAN PENGENDALIAN PENDUDUK KELUARGA BERENCANA
114	1.5.03.01.01.0006.000	000003	KAJIAN	Penyusunan Naskah Akademik Pengendalian Penduduk	30 Desember 2018	7	6	57,250,000.00	0.00	57,250,000.00	0.00	DINAS PEMBERDAYAAN PEREMPUAN PERLINDUNGAN ANAK DAN PENGENDALIAN PENDUDUK KELUARGA BERENCANA
115	1.5.03.01.01.0006.000	000001	KAJIAN	Kajian Stratifikasi Kelompok BKS dan UPPKS di Kota Yogyakarta	30 Juli 2020	3	6	20,900,000.00	3,483,333.33	10,450,000.00	10,450,000.00	DINAS PEMBERDAYAAN PEREMPUAN PERLINDUNGAN ANAK DAN PENGENDALIAN PENDUDUK KELUARGA BERENCANA
116	1.5.03.01.01.0006.000	000002	KAJIAN	Kajian Analisis Gender Dokumen Perencanaan Daerah	30 September 2020	3	6	48,546,850.00	8,091,141.67	24,273,425.00	24,273,425.00	DINAS PEMBERDAYAAN PEREMPUAN PERLINDUNGAN ANAK DAN PENGENDALIAN PENDUDUK KELUARGA BERENCANA
117	1.5.03.01.01.0006.000	000003	KAJIAN	Kajian Penyusunan Data Pilah Gender/Data Pembuka Wawasan	30 September 2020	3	6	49,268,800.00	8,211,466.67	24,634,400.00	24,634,400.00	DINAS PEMBERDAYAAN PEREMPUAN PERLINDUNGAN ANAK DAN PENGENDALIAN PENDUDUK KELUARGA BERENCANA
Sub Jumlah								265,565,650.00	19,785,941.67	206,207,825.00	59,357,825.00	
SKPD : DINAS PERTANIAN DAN PANGAN												
118	1.5.03.01.01.0006.000	000001	KAJIAN	Jasa Konsultasi Penelitian/Pembuatan Data Base Bid. Ketahanan Pangan	30 November 2017	9	6	49,582,500.00	0.00	49,582,500.00	0.00	DINAS PERTANIAN DAN PANGAN
119	1.5.03.01.01.0006.000	000002	KAJIAN	Jasa Konsultasi Grand Desain Kampung Agro Rejowinangun	30 November 2017	9	6	48,915,680.00	0.00	48,915,680.00	0.00	DINAS PERTANIAN DAN PANGAN
120	1.5.03.01.01.0006.000	000003	KAJIAN	Jasa Konsultasi Grand Desain Plasma Nufrah Pisang	30 November 2017	9	6	49,190,680.00	0.00	49,190,680.00	0.00	DINAS PERTANIAN DAN PANGAN
121	1.5.03.01.01.0006.000	000001	KAJIAN	Pembuatan Database Ketahanan Pangan (Kajian Konsumsi dan Kebutuhan)	30 September 2018	7	6	49,757,000.00	0.00	49,757,000.00	0.00	DINAS PERTANIAN DAN PANGAN
122	1.5.03.01.01.0006.000	000001	KAJIAN	Database ketahanan pangan dpp	30 November 2019	5	6	49,775,000.00	8,295,833.33	33,183,333.33	16,591,666.67	DINAS PERTANIAN DAN PANGAN
123	1.5.03.01.01.0006.000	000001	KAJIAN	Kajian Distribusi Pangan	30 Desember 2020	3	6	42,075,000.00	7,012,500.00	14,025,000.00	28,050,000.00	DINAS PERTANIAN DAN PANGAN
Sub Jumlah								289,295,860.00	15,308,333.33	244,654,193.33	44,641,666.67	
SKPD : DINAS LINGKUNGAN HIDUP												
124	1.5.03.01.01.0006.000	000001	KAJIAN	Belanja Modal Jasa Konsultasi	30 Desember 2017	9	6	308,689,500.00	0.00	308,689,500.00	0.00	DINAS LINGKUNGAN HIDUP
125	1.5.03.01.01.0006.000	000002	KAJIAN	Belanja Modal Jasa Konsultasi Penelitian SLHD	30 Desember 2017	9	6	339,544,000.00	0.00	339,544,000.00	0.00	DINAS LINGKUNGAN HIDUP
126	1.5.03.01.01.0006.000	000003	KAJIAN	Belanja Modal Jasa Konsultasi Perencanaan	30 Desember 2017	9	6	95,111,000.00	0.00	95,111,000.00	0.00	DINAS LINGKUNGAN HIDUP
127	1.5.03.01.01.0006.000	000004	KAJIAN	Belanja Modal Jasa Konsultasi Penelitian	30 Desember 2017	9	6	50,375,000.00	0.00	50,375,000.00	0.00	DINAS LINGKUNGAN HIDUP
128	1.5.03.01.01.0006.000	000005	KAJIAN	Belanja Modal Jasa Konsultasi Penelitian	30 Desember 2017	9	6	70,000,000.00	0.00	70,000,000.00	0.00	DINAS LINGKUNGAN HIDUP
129	1.5.03.01.01.0006.000	000006	KAJIAN	Belanja Modal Jasa Konsultasi Penelitian	30 Desember 2017	9	6	290,630,000.00	0.00	290,630,000.00	0.00	DINAS LINGKUNGAN HIDUP
130	1.5.03.01.01.0006.000	000001	KAJIAN	Kajian Beban Pencemaran Sungai Code (Swakelola Tipe II)	30 Agustus 2018	7	6	60,862,000.00	0.00	60,862,000.00	0.00	DINAS LINGKUNGAN HIDUP
131	1.5.03.01.01.0006.000	000002	KAJIAN	Penyusunan Dokumen Informasi Kinerja Pengelolaan Lingkungan Hidup D	30 Desember 2018	7	6	131,957,000.00	0.00	131,957,000.00	0.00	DINAS LINGKUNGAN HIDUP
132	1.5.03.01.01.0006.000	000003	KAJIAN	Penyusunan Laporan Evaluasi Kualitas Udara Perkotaan (Swakelola tipe II)	30 November 2018	7	6	136,184,000.00	0.00	136,184,000.00	0.00	DINAS LINGKUNGAN HIDUP
133	1.5.03.01.01.0006.000	000004	KAJIAN	Penyusunan Neraca Sumber Daya Alam (Swakelola tipe II)	30 Juli 2018	7	6	51,953,000.00	0.00	51,953,000.00	0.00	DINAS LINGKUNGAN HIDUP
134	1.5.03.01.01.0006.000	000005	KAJIAN	Penyusunan Rencana Perlindungan dan Pengelolaan LH (Swakelola tipe II)	30 September 2018	7	6	139,500,000.00	0.00	139,500,000.00	0.00	DINAS LINGKUNGAN HIDUP
135	1.5.03.01.01.0006.000	000006	KAJIAN	Survei Kepuasan Masyarakat (SKM) DLH 2018	30 November 2018	7	6	91,110,000.00	0.00	91,110,000.00	0.00	DINAS LINGKUNGAN HIDUP

136	1.5.03.01.01.0006.000	000001	KAJIAN	Kajian Daya Dukung Daya Tampung Air	30 Desember 2019	5	6	75,994,000.00	12,665,666.67	63,328,333.33	12,665,666.67	DINAS LINGKUNGAN HIDUP
137	1.5.03.01.01.0006.000	000002	KAJIAN	Kajian Beban Pencemaran Sungai Gajahwong (Swakelola Tipe II)	30 Desember 2019	5	6	60,286,000.00	10,047,666.67	50,238,333.33	10,047,666.67	DINAS LINGKUNGAN HIDUP
138	1.5.03.01.01.0006.000	000003	KAJIAN	SKM DLH	30 Desember 2019	5	6	90,500,000.00	15,083,333.33	75,416,666.67	15,083,333.33	DINAS LINGKUNGAN HIDUP
139	1.5.03.01.01.0006.000	000004	KAJIAN	Penyusunan Database Pengawasan Pengelolaan Lingkungan Perusahaan	30 Desember 2019	5	6	100,912,000.00	16,818,666.67	84,093,333.33	16,818,666.67	DINAS LINGKUNGAN HIDUP
140	1.5.03.01.01.0006.000	000005	KAJIAN	Penyusunan Laporan Uji Kinerja Lalu Lintas dan Kualitas Udara Jalan Raya	30 Desember 2019	5	6	70,690,000.00	11,781,666.67	58,908,333.33	11,781,666.67	DINAS LINGKUNGAN HIDUP
Sub Jumlah								2,164,297,500.00	66,397,000.01	2,097,900,499.99	66,397,000.01	
SKPD : DINAS KEPENDUDUKAN DAN PENCATATAN SIPIL												
141	1.5.03.01.01.0006.000	000001	KAJIAN	Buku Kajian Kependudukan	30 November 2017	9	6	45,524,000.00	0.00	45,524,000.00	0.00	DINAS KEPENDUDUKAN DAN PENCATATAN SIPIL
Sub Jumlah								45,524,000.00	0.00	45,524,000.00	0.00	
SKPD : DINAS PERHUBUNGAN												
142	1.5.03.01.01.0006.000	000001	KAJIAN	Survei Tarikan dan Bangkitan Pekerjaan serta kebutuhan Ruang Parkir Pusat	30 Desember 2014	15	6	123,365,000.00	0.00	123,365,000.00	0.00	DINAS PERHUBUNGAN
143	1.5.03.01.01.0006.000	000002	KAJIAN	Survey dan Updating kinerja lalu lintas (Volume dan Kecepatan)	30 Desember 2014	15	6	142,000,000.00	0.00	142,000,000.00	0.00	DINAS PERHUBUNGAN
144	1.5.03.01.01.0006.000	000003	KAJIAN	Grand Design Intelligent Transport System Yogyakarta	30 Desember 2014	15	6	108,585,000.00	0.00	108,585,000.00	0.00	DINAS PERHUBUNGAN
145	1.5.03.01.01.0006.000	000004	KAJIAN	Audit Keselamatan Jalan Kota Yogyakarta	30 Desember 2014	15	6	49,527,500.00	0.00	49,527,500.00	0.00	DINAS PERHUBUNGAN
146	1.5.03.01.01.0006.000	000005	KAJIAN	Kajian Simpang Kota Yogyakarta	30 Desember 2014	15	6	48,372,500.00	0.00	48,372,500.00	0.00	DINAS PERHUBUNGAN
147	1.5.03.01.01.0006.000	000001	KAJIAN	Studi Pembukaan Akses Jalan Baru	30 Desember 2013	17	6	49,256,000.00	0.00	49,256,000.00	0.00	DINAS PERHUBUNGAN
148	1.5.03.01.01.0006.000	000002	KAJIAN	Penyusunan Data Base Kinerja Lalu Lintas	30 Desember 2013	17	6	49,505,000.00	0.00	49,505,000.00	0.00	DINAS PERHUBUNGAN
149	1.5.03.01.01.0006.000	000001	KAJIAN	Studi Formulasi Kebijakan Transportasi Kota Yogyakarta	30 Desember 2012	19	6	113,355,000.00	0.00	113,355,000.00	0.00	DINAS PERHUBUNGAN
150	1.5.03.01.01.0006.000	000002	KAJIAN	Survei strategis Pengelolaan Perlintasan Kereta Api di Kota Yogyakarta	30 Desember 2012	19	6	109,450,000.00	0.00	109,450,000.00	0.00	DINAS PERHUBUNGAN
151	1.5.03.01.01.0006.000	000001	KAJIAN	SIM KTB	30 Desember 2010	23	6	19,700,000.00	0.00	19,700,000.00	0.00	DINAS PERHUBUNGAN
152	1.5.03.01.01.0006.000	000001	KAJIAN	Survei Tarikan dan Bangkitan Pekerjaan Serta Kebutuhan Ruang Parkir Keg	30 Desember 2015	13	6	100,000,000.00	0.00	100,000,000.00	0.00	DINAS PERHUBUNGAN
153	1.5.03.01.01.0006.000	000002	KAJIAN	Kajian Manajemen Lalu Lintas Kawasan	30 Desember 2015	13	6	139,535,000.00	0.00	139,535,000.00	0.00	DINAS PERHUBUNGAN
154	1.5.03.01.01.0006.000	000003	KAJIAN	Survei Grand Design Sistem Satu Arah di Kota Yogyakarta	30 Desember 2015	13	6	49,852,000.00	0.00	49,852,000.00	0.00	DINAS PERHUBUNGAN
155	1.5.03.01.01.0006.000	000004	KAJIAN	Kajian Alternatif Pool Bus Wisata	30 Desember 2015	13	6	49,500,000.00	0.00	49,500,000.00	0.00	DINAS PERHUBUNGAN
156	1.5.03.01.01.0006.000	000005	KAJIAN	Pengadaan Pekerjaan Jasa Konsultasi DED Pengembangan Taman Keselam	30 Desember 2015	13	6	24,750,000.00	0.00	24,750,000.00	0.00	DINAS PERHUBUNGAN
157	1.5.03.01.01.0006.000	000006	KAJIAN	Kajian Pengembangan Microcell Telekomunikasi	30 Oktober 2015	13	6	44,960,000.00	0.00	44,960,000.00	0.00	DINAS PERHUBUNGAN
158	1.5.03.01.01.0006.000	000007	KAJIAN	Dokumen Survey Kepuasan Masyarakat Pengguna Layanan Dishub Kota Ya	30 Juli 2015	13	6	44,950,000.00	0.00	44,950,000.00	0.00	DINAS PERHUBUNGAN
159	1.5.03.01.01.0006.000	000001	KAJIAN	Survey Penyusunan Data Angkutan KTB (Andong dan Becak)	30 Oktober 2016	11	6	49,857,500.00	0.00	49,857,500.00	0.00	DINAS PERHUBUNGAN
160	1.5.03.01.01.0006.000	000002	KAJIAN	Survey Penyusunan Jaringan Lintas di Kota Yogyakarta	30 November 2016	11	6	49,830,000.00	0.00	49,830,000.00	0.00	DINAS PERHUBUNGAN
161	1.5.03.01.01.0006.000	000003	KAJIAN	Survey Bangkitan dan Tarikan Perjalanan serta kebutuhan parkir kegiatan	30 Desember 2016	11	6	145,835,000.00	0.00	145,835,000.00	0.00	DINAS PERHUBUNGAN
162	1.5.03.01.01.0006.000	000004	KAJIAN	Kajian Manajemen Lalu Lintas Kawasan	30 Desember 2016	11	6	141,835,000.00	0.00	141,835,000.00	0.00	DINAS PERHUBUNGAN
163	1.5.03.01.01.0006.000	000005	KAJIAN	Survey updating kinerja lalu lintas jalan (volume per kapasitas dan kecapa	30 Desember 2016	11	6	49,362,500.00	0.00	49,362,500.00	0.00	DINAS PERHUBUNGAN
164	1.5.03.01.01.0006.000	000006	KAJIAN	Survey penyusunan trayek angkutan umum perkotaan berbasis wisata di K	30 Desember 2016	11	6	49,800,000.00	0.00	49,800,000.00	0.00	DINAS PERHUBUNGAN
165	1.5.03.01.01.0006.000	000001	KAJIAN	Survey Bangkitan dan Tarikan Perjalanan dan Kebutuhan Parkir Pusat Laya	30 Oktober 2017	9	6	127,975,000.00	0.00	127,975,000.00	0.00	DINAS PERHUBUNGAN
166	1.5.03.01.01.0006.000	000002	KAJIAN	Survey Tarikan dan Bangkitan Perjalanan dan Kebutuhan Parkir Pasar Tra	30 Oktober 2017	9	6	102,360,000.00	0.00	102,360,000.00	0.00	DINAS PERHUBUNGAN
167	1.5.03.01.01.0006.000	000003	KAJIAN	Survey Updating Kinerja Lalu Lintas Jalan	30 Oktober 2017	9	6	136,020,000.00	0.00	136,020,000.00	0.00	DINAS PERHUBUNGAN
168	1.5.03.01.01.0006.000	000004	KAJIAN	Survey Manajemen Rekayasa Lalu Lintas Kawasan	30 Oktober 2017	9	6	189,417,200.00	0.00	189,417,200.00	0.00	DINAS PERHUBUNGAN
169	1.5.03.01.01.0006.000	000005	KAJIAN	Survey Penyusunan Jaringan Trayek Bus Sekolah di Kota Yogyakarta	30 Oktober 2017	9	6	45,178,000.00	0.00	45,178,000.00	0.00	DINAS PERHUBUNGAN
170	1.5.03.01.01.0006.000	000006	KAJIAN	Penyusunan Desain dan Rencana Penempatan Sarana dan Prasarana KTB	30 Oktober 2017	9	6	45,308,000.00	0.00	45,308,000.00	0.00	DINAS PERHUBUNGAN
171	1.5.03.01.01.0006.000	000001	KAJIAN	Survey Normalisasi Simpang	30 Agustus 2018	7	6	213,488,400.00	0.00	213,488,400.00	0.00	DINAS PERHUBUNGAN
172	1.5.03.01.01.0006.000	000002	KAJIAN	Survey Bangkitan dan Tarikan Perjalanan dan Kebutuhan Parkir Gedung Pe	30 Oktober 2018	7	6	103,895,000.00	0.00	103,895,000.00	0.00	DINAS PERHUBUNGAN
173	1.5.03.01.01.0006.000	000003	KAJIAN	Penyusunan Database Angkutan Umum, Agen Angkutan Umum dan Pool	30 Oktober 2018	7	6	49,773,000.00	0.00	49,773,000.00	0.00	DINAS PERHUBUNGAN
174	1.5.03.01.01.0006.000	000004	KAJIAN	Survey Bangkitan dan Tarikan Perjalanan dan Kebutuhan Parkir Bangunan	30 November 2018	7	6	100,100,000.00	0.00	100,100,000.00	0.00	DINAS PERHUBUNGAN
175	1.5.03.01.01.0006.000	000005	KAJIAN	Updating Kinerja Lalu Lintas	30 Desember 2018	7	6	103,015,000.00	0.00	103,015,000.00	0.00	DINAS PERHUBUNGAN
176	1.5.03.01.01.0006.000	000001	KAJIAN	Konsultasi Penelitian Naskah Akademik Perda Penyelenggaraan Angkutan	30 Oktober 2019	5	6	74,910,000.00	12,485,000.00	62,425,000.00	12,485,000.00	DINAS PERHUBUNGAN
177	1.5.03.01.01.0006.000	000002	KAJIAN	Survey Normalisasi Simpang	30 November 2019	5	6	217,234,000.00	36,205,666.67	181,028,333.33	36,205,666.67	DINAS PERHUBUNGAN
178	1.5.03.01.01.0006.000	000003	KAJIAN	Survey Bangkitan dan Tarikan Perjalanan dan Kebutuhan Parkir SPBU dan	30 November 2019	5	6	114,000,000.00	19,000,000.00	95,000,000.00	19,000,000.00	DINAS PERHUBUNGAN
179	1.5.03.01.01.0006.000	000004	KAJIAN	Dokumen Kajian Rute Aman Selamat Sekolah Tahun 2019	30 Desember 2019	5	6	49,947,000.00	8,324,500.00	41,622,500.00	8,324,500.00	DINAS PERHUBUNGAN
180	1.5.03.01.01.0006.000	000005	KAJIAN	Survey Inventarisasi dan Kebutuhan Sarpras Lalu Lintas	30 Desember 2019	5	6	191,180,000.00	31,863,333.33	159,316,666.67	31,863,333.33	DINAS PERHUBUNGAN
181	1.5.03.01.01.0006.000	000006	KAJIAN	Survey Penyusunan Database Angkutan Barang, Jasa Titipan, Ekspedisi dar	30 Desember 2019	5	6	49,775,000.00	8,295,833.33	41,479,166.67	8,295,833.33	DINAS PERHUBUNGAN
182	1.5.03.01.01.0006.000	000003	KAJIAN	Kajian Dampak Lalu Lintas Akibat Exit Tol Solo Yogyakarta	06 Desember 2021	1	6	89,560,500.00	14,926,750.00	14,926,750.00	74,633,750.00	DINAS PERHUBUNGAN
183	1.5.03.01.01.0006.000	000002	KAJIAN	Kajian Traffic Demand Management	06 Desember 2021	1	6	74,500,000.00	12,416,666.67	12,416,666.67	62,083,333.33	DINAS PERHUBUNGAN
Sub Jumlah								3,830,819,100.00	143,517,750.00	3,577,927,683.34	252,891,416.66	
SKPD : DINAS KOMUNIKASI, INFORMASI DAN PERSANDIAN												
184	1.5.03.01.01.0006.000	000001	KAJIAN	Dok. Kajian Penyusunan Site Audit Menara Telekomunikasi	30 Oktober 2017	9	6	49,020,000.00	0.00	49,020,000.00	0.00	DINAS KOMUNIKASI, INFORMASI DAN PERSANDIAN
185	1.5.03.01.01.0006.000	000002	KAJIAN	Dok. Sistem Monitoring & Ev. Pengendalian Menara Telekomunikasi	30 Oktober 2017	9	6	49,080,000.00	0.00	49,080,000.00	0.00	DINAS KOMUNIKASI, INFORMASI DAN PERSANDIAN
186	1.5.03.01.01.0006.000	000003	KAJIAN	Kajian Pengembangan Microcell Telekomunikasi	30 Oktober 2017	9	6	44,960,000.00	0.00	44,960,000.00	0.00	DINAS KOMUNIKASI, INFORMASI DAN PERSANDIAN
187	1.5.03.01.01.0006.000	000004	KAJIAN	Kajian Titik Lokasi Menara Telekomunikasi	30 Oktober 2017	9	6	21,177,000.00	0.00	21,177,000.00	0.00	DINAS KOMUNIKASI, INFORMASI DAN PERSANDIAN
188	1.5.03.01.01.0006.000	000001	KAJIAN	Dok. Kajian Pengembangan Microcell Telekomunikasi Kota Yk	30 Oktober 2015	13	6	44,960,000.00	0.00	44,960,000.00	0.00	DINAS KOMUNIKASI, INFORMASI DAN PERSANDIAN
189	1.5.03.01.01.0006.000	000001	KAJIAN	Dokumen Kajian Penyusunan Site Audit Menara telekomunikasi	30 Desember 2013	17	6	49,020,000.00	0.00	49,020,000.00	0.00	DINAS KOMUNIKASI, INFORMASI DAN PERSANDIAN
190	1.5.03.01.01.0006.000	000001	KAJIAN	Dokumen Sistem Monitoring & Evaluasi Pengendalian Menara Telekomun	30 Desember 2014	15	6	49,080,000.00	0.00	49,080,000.00	0.00	DINAS KOMUNIKASI, INFORMASI DAN PERSANDIAN
191	1.5.03.01.01.0006.000	000001	KAJIAN	Perencanaan Infrastruktur Smart City	30 Desember 2018	7	6	99,155,000.00	0.00	99,155,000.00	0.00	DINAS KOMUNIKASI, INFORMASI DAN PERSANDIAN
192	1.5.03.01.01.0006.000	000002	KAJIAN	Kajian Standar Manajemen Keamanan Informasi	30 Desember 2018	7	6	74,982,100.00	0.00	74,982,100.00	0.00	DINAS KOMUNIKASI, INFORMASI DAN PERSANDIAN
193	1.5.03.01.01.0006.000	000001	KAJIAN	Kajian Manajemen Resiko	30 November 2019	5	6	75,427,000.00	12,571,166.67	62,855,833.33	12,571,166.67	DINAS KOMUNIKASI, INFORMASI DAN PERSANDIAN
194	1.5.03.01.01.0006.000	000002	KAJIAN	Kajian Perencanaan Pembangunan dan Pengelolaan Infrastruktur Telekom	30 Desember 2019	5	6	100,719,000.00	16,786,500.00	83,932,500.00	16,786,500.00	DINAS KOMUNIKASI, INFORMASI DAN PERSANDIAN

195	1.5.03.01.01.0006.001	000001	KAJIAN	Kajian Revisi Masterplani e-Government	29 Desember 2021	1	6	99,660,000.00	16,610,000.00	16,610,000.00	83,050,000.00	DINAS KOMUNIKASI, INFORMASI DAN PERSANDIAN
Sub Jumlah												
: DINAS PENANAMAN MODAL DAN PELAYANAN TERPADU SATU PINTU												
196	1.5.03.01.01.0006.000	000001	KAJIAN	Kajian Potensi Investasi	30 Juli 2019	5	6	54,645,000.00	9,107,500.00	45,537,500.00	9,107,500.00	DINAS PENANAMAN MODAL DAN PELAYANAN TERPADU SATU PINTU
Sub Jumlah												
: DINAS KEBUDAYAAN (KUNDHA KABUDAYAN)												
197	1.5.03.01.01.0006.000	000001	KAJIAN	Kajian kekuatan struktur bangunan gedung kotak Taman Pintar	30 April 2015	14	6	24,805,000.00	0.00	24,805,000.00	0.00	UPT PENGELOLAAN TAMAN BUDAYA
198	1.5.03.01.01.0006.000	000001	KAJIAN	Penyusunan Rencana Strategis Bisnis BLUD Taman Pintar	30 Desember 2018	7	6	99,825,000.00	0.00	99,825,000.00	0.00	UPT PENGELOLAAN TAMAN BUDAYA
199	1.5.03.01.01.0006.000	000001	KAJIAN	Kajian Budaya Kalang	30 Mei 2017	10	6	38,910,000.00	0.00	38,910,000.00	0.00	DINAS KEBUDAYAAN (KUNDHA KABUDAYAN)
200	1.5.03.01.01.0006.000	000001	KAJIAN	Kajian Filosofi dan Makna Keris dalam Budaya Jawa	30 September 2018	7	6	44,214,500.00	0.00	44,214,500.00	0.00	DINAS KEBUDAYAAN (KUNDHA KABUDAYAN)
201	1.5.03.01.01.0006.000	000002	KAJIAN	Kajian Sejarah pada Kegiatan Pelestarian dan Pengembangan Sejarah	30 Oktober 2018	7	6	46,685,000.00	0.00	46,685,000.00	0.00	DINAS KEBUDAYAAN (KUNDHA KABUDAYAN)
202	1.5.03.01.01.0006.000	000003	KAJIAN	Penelitian Pendataan Tata Nilai Budaya nDalem-nDalem Kepangeranan 20	30 Desember 2018	7	6	59,500,000.00	0.00	59,500,000.00	0.00	DINAS KEBUDAYAAN (KUNDHA KABUDAYAN)
203	1.5.03.01.01.0006.000	000004	KAJIAN	Kajian/ Penyusunan Data BangunanWarisan Budaya 2018	30 Desember 2018	7	6	91,014,000.00	0.00	91,014,000.00	0.00	DINAS KEBUDAYAAN (KUNDHA KABUDAYAN)
204	1.5.03.01.01.0006.000	000001	KAJIAN	Kajian Penyusunan Bangunan Cagar Budaya	30 April 2019	6	6	45,000,000.00	7,500,000.00	45,000,000.00	0.00	DINAS KEBUDAYAAN (KUNDHA KABUDAYAN)
205	1.5.03.01.01.0006.000	000002	KAJIAN	Kajian Pengembangan Teknologi Arsitektur Bangunan Tradisional Jawa	30 September 2019	5	6	69,960,000.00	11,660,000.00	58,300,000.00	11,660,000.00	DINAS KEBUDAYAAN (KUNDHA KABUDAYAN)
206	1.5.03.01.01.0006.000	000003	KAJIAN	Kajian Filosofi dan Makna Batik Yogyakarta	30 September 2019	5	6	60,000,000.00	10,000,000.00	50,000,000.00	10,000,000.00	DINAS KEBUDAYAAN (KUNDHA KABUDAYAN)
207	1.5.03.01.01.0006.000	000004	KAJIAN	Kajian Penataan Fisik Lingkungan Budaya Bintaran	30 Agustus 2019	5	6	79,450,000.00	13,241,666.67	66,208,333.33	13,241,666.67	DINAS KEBUDAYAAN (KUNDHA KABUDAYAN)
208	1.5.03.01.01.0006.000	000005	KAJIAN	Kajian Pelestarian dan Pengembangan Museum Kalang Kotagede dan Livin	30 Agustus 2019	5	6	79,500,000.00	13,250,000.00	66,250,000.00	13,250,000.00	DINAS KEBUDAYAAN (KUNDHA KABUDAYAN)
209	1.5.03.01.01.0006.000	000006	KAJIAN	Kajian Pemuktahiran Data Bangunan Cagar Budaya Kota Yogyakarta	30 Oktober 2019	5	6	79,525,000.00	13,254,166.67	66,270,833.33	13,254,166.67	DINAS KEBUDAYAAN (KUNDHA KABUDAYAN)
210	1.5.03.01.01.0006.000	000007	KAJIAN	Kajian Sejarah Lokal Toponim Kota Yogyakarta	30 November 2019	5	6	45,000,000.00	7,500,000.00	37,500,000.00	7,500,000.00	DINAS KEBUDAYAAN (KUNDHA KABUDAYAN)
211	1.5.03.01.01.0006.000	000008	KAJIAN	Kajian Sejarah Lokal Kelurahan Budaya di Kota Yogyakarta	30 November 2019	5	6	45,000,000.00	7,500,000.00	37,500,000.00	7,500,000.00	DINAS KEBUDAYAAN (KUNDHA KABUDAYAN)
212	1.5.03.01.01.0006.000	000001	KAJIAN	Kajian Sejarah Lokal Keberadaan Bendung Bendolole	30 Desember 2020	3	6	89,991,000.00	14,998,500.00	44,995,500.00	44,995,500.00	DINAS KEBUDAYAAN (KUNDHA KABUDAYAN)
213	1.5.03.01.01.0006.000	000002	KAJIAN	Kajian Toponim Kota Yogyakarta Kecamatan Kotagede	30 Desember 2020	3	6	89,991,000.00	14,998,500.00	44,995,500.00	44,995,500.00	DINAS KEBUDAYAAN (KUNDHA KABUDAYAN)
214	1.5.03.01.01.0006.000	000003	KAJIAN	Kajian Penelitian Perencanaan nDalem Pujowinatan	30 Desember 2020	3	6	79,460,700.00	13,243,450.00	39,730,350.00	39,730,350.00	DINAS KEBUDAYAAN (KUNDHA KABUDAYAN)
215	1.5.03.01.01.0006.000	000004	KAJIAN	Kajian Penelitian Zona Pengembangan Kawasan Cagar Budaya Baciro	30 Desember 2020	3	6	79,273,700.00	13,212,283.33	39,636,850.00	39,636,850.00	DINAS KEBUDAYAAN (KUNDHA KABUDAYAN)
216	1.5.03.01.01.0006.000	000005	KAJIAN	Belanja Modal Jasa Konsultansi Perencanaan Digitalisasi Profil RKB	30 Desember 2020	3	6	99,800,000.00	16,633,333.33	49,900,000.00	49,900,000.00	DINAS KEBUDAYAAN (KUNDHA KABUDAYAN)
217	1.5.03.01.01.0006.000	000001	KAJIAN	Kajian Warisan Budaya Tak Benda Domain Kemahadiran dan Kerajinan Tradisi	03 November 2021	1	6	79,321,000.00	13,220,166.67	66,100,833.33	66,100,833.33	DINAS KEBUDAYAAN (KUNDHA KABUDAYAN)
218	1.5.03.01.01.0006.000	000003	KAJIAN	Kajian Toponimi Kota Yogyakarta Kecamatan Pakualaman	22 Juli 2021	1	6	89,890,000.00	14,981,666.67	74,908,333.33	74,908,333.33	DINAS KEBUDAYAAN (KUNDHA KABUDAYAN)
219	1.5.03.01.01.0006.000	000001	KAJIAN	Review DED Pengembangan Aquatic Science Park dengan Pembangunan T	16 November 2021	1	6	99,429,000.00	16,571,500.00	82,857,500.00	16,571,500.00	UPT PENGELOLAAN TAMAN BUDAYA
220	1.5.03.01.01.0006.000	000002	KAJIAN	Addendum AMDAL Pengembangan Aquatic Science Park dengan Pengem	19 November 2021	1	6	99,110,000.00	16,518,333.33	82,591,666.67	16,518,333.33	UPT PENGELOLAAN TAMAN BUDAYA
221	1.5.03.01.01.0006.000	000005	KAJIAN	Kajian Penelitian Ratu Ageng Tegarejo	04 November 2021	1	6	89,953,000.00	14,992,166.67	74,960,833.33	74,960,833.33	DINAS KEBUDAYAAN (KUNDHA KABUDAYAN)
222	1.5.03.01.01.0006.000	000004	KAJIAN	Kajian Penelitian Folklor Kota Yogyakarta	23 November 2021	1	6	89,850,000.00	14,975,000.00	74,875,000.00	74,875,000.00	DINAS KEBUDAYAAN (KUNDHA KABUDAYAN)
223	1.5.03.01.01.0006.000	000005	KAJIAN	Perencanaan DED Penanda Sejarah	07 Desember 2021	1	6	54,860,000.00	9,143,333.33	45,716,666.67	45,716,666.67	DINAS KEBUDAYAAN (KUNDHA KABUDAYAN)
224	1.5.03.01.01.0006.001	000001	KAJIAN	Kajian Warisan Budaya Tak Benda Permainan Tradisional	03 Desember 2021	1	6	79,921,864.00	13,320,310.67	66,601,553.33	66,601,553.33	DINAS KEBUDAYAAN (KUNDHA KABUDAYAN)
Sub Jumlah												
: DINAS PARIWISATA												
225	1.5.03.01.01.0006.000	000001	KAJIAN	Kajian Atraksi Pariwisata	30 Desember 2020	3	6	94,710,000.00	15,785,000.00	47,355,000.00	47,355,000.00	DINAS PARIWISATA
226	1.5.03.01.01.0006.000	000002	KAJIAN	Kajian Update Data Jasa Usaha Pariwisata	30 Desember 2020	3	6	44,830,000.00	7,471,666.67	22,415,000.00	22,415,000.00	DINAS PARIWISATA
227	1.5.03.01.01.0006.000	000003	KAJIAN	Masterplan Pengembangan Kampung Wisata Tamansari	30 Desember 2020	3	6	79,000,000.00	13,166,666.67	39,500,000.00	39,500,000.00	DINAS PARIWISATA
228	1.5.03.01.01.0006.001	000001	Kajian	Jasa Konsultasi Bidang Kepariwisataan	23 Desember 2021	1	6	57,708,000.00	9,618,000.00	9,618,000.00	48,090,000.00	DINAS PARIWISATA
Sub Jumlah												
: DINAS PERINDUSTRIAN KOPERASI DAN USAHA KECIL MENENGAH												
229	1.5.03.01.01.0006.000	000001	KAJIAN	Konsultansi Teknologi Tepat guna IKM aluminium	30 Oktober 2018	7	6	66,500,000.00	0.00	66,500,000.00	0.00	DINAS PERINDUSTRIAN KOPERASI DAN USAHA KECIL MENENGAH
230	1.5.03.01.01.0006.000	000002	KAJIAN	Konsultansi Teknologi Tepat guna IKM batik	30 Oktober 2018	7	6	66,500,000.00	0.00	66,500,000.00	0.00	DINAS PERINDUSTRIAN KOPERASI DAN USAHA KECIL MENENGAH
231	1.5.03.01.01.0006.000	000003	KAJIAN	Konsultansi Teknologi Tepat guna IKM kulit	30 Oktober 2018	7	6	66,500,000.00	0.00	66,500,000.00	0.00	DINAS PERINDUSTRIAN KOPERASI DAN USAHA KECIL MENENGAH
232	1.5.03.01.01.0006.000	000004	KAJIAN	Konsultansi Teknologi Tepat guna IKM batik	30 Oktober 2018	7	6	28,500,000.00	0.00	28,500,000.00	0.00	DINAS PERINDUSTRIAN KOPERASI DAN USAHA KECIL MENENGAH
233	1.5.03.01.01.0006.000	000005	KAJIAN	Konsultansi Teknologi Tepat guna IKM aluminium	30 Oktober 2018	7	6	28,500,000.00	0.00	28,500,000.00	0.00	DINAS PERINDUSTRIAN KOPERASI DAN USAHA KECIL MENENGAH
234	1.5.03.01.01.0006.000	000006	KAJIAN	Konsultansi Teknologi Tepat guna IKM kulit	30 Oktober 2018	7	6	28,500,000.00	0.00	28,500,000.00	0.00	DINAS PERINDUSTRIAN KOPERASI DAN USAHA KECIL MENENGAH
235	1.5.03.01.01.0006.000	000007	KAJIAN	Kajian Pengembangan Pengelolaan BLUD UPT Logam	30 Desember 2018	7	6	100,000,000.00	0.00	100,000,000.00	0.00	DINAS PERINDUSTRIAN KOPERASI DAN USAHA KECIL MENENGAH
236	1.5.03.01.01.0006.000	000001	KAJIAN	Konsultasi Penelitian tepat guna IKM Perak	30 Desember 2019	5	6	95,000,000.00	15,833,333.33	79,166,666.67	15,833,333.33	DINAS PERINDUSTRIAN KOPERASI DAN USAHA KECIL MENENGAH
237	1.5.03.01.01.0006.000	000002	KAJIAN	Konsultasi Penelitian tepat guna penanganan limbah IKM Aluminium	30 Desember 2019	5	6	95,000,000.00	15,833,333.33	79,166,666.67	15,833,333.33	DINAS PERINDUSTRIAN KOPERASI DAN USAHA KECIL MENENGAH
Sub Jumlah												
: SEKRETARIAT DAERAH												

238	1.5.03.01.01.0006.000	000001	KAJIAN	Pengadaan Rencana Aksi Pengembangan Investasi di Lokasi Strategis Berke	30 Juni 2010	24	6	96,580,000.00	0.00	96,580,000.00	0.00	BAGIAN PEREKONOMIAN DAN KERJASAMA
239	1.5.03.01.01.0006.000	000002	KAJIAN	Penyusunan Dokumen Izin Prinsip Pendirian PT. BPRS Jogja Bidang Hukum	30 November 2010	23	6	9,000,000.00	0.00	9,000,000.00	0.00	BAGIAN PEREKONOMIAN DAN KERJASAMA
240	1.5.03.01.01.0006.000	000003	KAJIAN	Penyusunan Dokumen Izin Prinsip Pendirian PT. BPRS Jogja Bidang Ekonor	30 November 2010	23	6	9,000,000.00	0.00	9,000,000.00	0.00	BAGIAN PEREKONOMIAN DAN KERJASAMA
241	1.5.03.01.01.0006.000	000004	KAJIAN	Studi Potensi (sensus) Retribusi Parkir Tepi Jalan Umum (TJU) di Kota Yogyakarta	30 November 2010	23	6	220,955,000.00	0.00	220,955,000.00	0.00	BAGIAN PEREKONOMIAN DAN KERJASAMA
242	1.5.03.01.01.0006.000	000005	KAJIAN	Perencanaan Potensi Izin Gangguan (HO) di Kota Yogyakarta	30 November 2010	23	6	30,630,000.00	0.00	30,630,000.00	0.00	BAGIAN PEREKONOMIAN DAN KERJASAMA
243	1.5.03.01.01.0006.000	000001	KAJIAN	Pekerjaan Jasa Konsultansi Studi Rencana Aksi Pengembangan Investasi	30 Juli 2011	21	6	82,093,000.00	0.00	82,093,000.00	0.00	BAGIAN PEREKONOMIAN DAN KERJASAMA
244	1.5.03.01.01.0006.000	000002	KAJIAN	Analisa/perhitungan nilai optimalisasi pemanfaatan barang/aset daerah	30 November 2011	21	6	39,754,000.00	0.00	39,754,000.00	0.00	BAGIAN PEREKONOMIAN DAN KERJASAMA
245	1.5.03.01.01.0006.000	000003	KAJIAN	Pekerjaan jasa konsultansi analisa/perhitungan nilai optimalisasi pemanfa	30 November 2011	21	6	38,937,800.00	0.00	38,937,800.00	0.00	BAGIAN PEREKONOMIAN DAN KERJASAMA
246	1.5.03.01.01.0006.000	000004	KAJIAN	Studi Potensi Izin Gangguan (HO) di Kota Yogyakarta (Kecamatan Umbulh	30 Oktober 2011	21	6	167,622,000.00	0.00	167,622,000.00	0.00	BAGIAN PEREKONOMIAN DAN KERJASAMA
247	1.5.03.01.01.0006.000	000001	KAJIAN	Studi Rencana Aksi Pengembangan Investasi (RAP) di Lokasi Strategis Berke	30 Agustus 2012	19	6	119,250,000.00	0.00	119,250,000.00	0.00	BAGIAN PEREKONOMIAN DAN KERJASAMA
248	1.5.03.01.01.0006.000	000002	KAJIAN	Studi Potensi Parkir di TKP di Kota Yogyakarta	30 September 2012	19	6	169,140,000.00	0.00	169,140,000.00	0.00	BAGIAN PEREKONOMIAN DAN KERJASAMA
249	1.5.03.01.01.0006.000	000003	KAJIAN	Studi Potensi Pajak Hotel di Kota Yogyakarta	30 September 2012	19	6	201,098,000.00	0.00	201,098,000.00	0.00	BAGIAN PEREKONOMIAN DAN KERJASAMA
250	1.5.03.01.01.0006.000	000004	KAJIAN	Studi Potensi Pajak Restoran di Kota Yogyakarta	30 September 2012	19	6	267,433,000.00	0.00	267,433,000.00	0.00	BAGIAN PEREKONOMIAN DAN KERJASAMA
251	1.5.03.01.01.0006.000	000001	KAJIAN	Studi Potensi Retribusi Izin Gangguan di Kota Yogyakarta (Kec. Mergasari	30 November 2013	17	6	222,637,500.00	0.00	222,637,500.00	0.00	BAGIAN PEREKONOMIAN DAN KERJASAMA
252	1.5.03.01.01.0006.000	000002	KAJIAN	Studi Potensi Retribusi Izin Gangguan di Kota Yogyakarta (Kec. Jetis, Kec. Te	30 Desember 2013	17	6	239,352,000.00	0.00	239,352,000.00	0.00	BAGIAN PEREKONOMIAN DAN KERJASAMA
253	1.5.03.01.01.0006.000	000001	KAJIAN	Penyusunan Informasi Peluang Usaha Sektor Prioritas I (Pariwisata) di Kota	30 September 2014	15	6	149,940,000.00	0.00	149,940,000.00	0.00	BAGIAN PEREKONOMIAN DAN KERJASAMA
254	1.5.03.01.01.0006.000	000002	KAJIAN	Kajian Daya Tampung dan Sirkulasi Pengunjung Taman Pintar Kota Yogyakarta	30 Oktober 2014	15	6	49,604,500.00	0.00	49,604,500.00	0.00	BAGIAN PEREKONOMIAN DAN KERJASAMA
255	1.5.03.01.01.0006.000	000003	KAJIAN	Studi Potensi Pajak Hiburan di Kota Yogyakarta	30 September 2014	15	6	133,150,000.00	0.00	133,150,000.00	0.00	BAGIAN PEREKONOMIAN DAN KERJASAMA
256	1.5.03.01.01.0006.000	000004	KAJIAN	Studi Potensi Retribusi Parkir Tepi Jalan Umum di jalan Maliloboro dan Jal	30 November 2014	15	6	135,150,000.00	0.00	135,150,000.00	0.00	BAGIAN PEREKONOMIAN DAN KERJASAMA
257	1.5.03.01.01.0006.000	000005	KAJIAN	Studi Potensi Retribusi Pelayanan Pasar di Kota Yogyakarta	30 November 2014	15	6	208,450,000.00	0.00	208,450,000.00	0.00	BAGIAN PEREKONOMIAN DAN KERJASAMA
258	1.5.03.01.01.0006.000	000001	KAJIAN	Penyusunan Informasi Peluang Usaha Sektor Prioritas I di Kota Yogyakarta	30 September 2015	13	6	154,787,600.00	0.00	154,787,600.00	0.00	BAGIAN PEREKONOMIAN DAN KERJASAMA
259	1.5.03.01.01.0006.000	000002	KAJIAN	Penyusunan Naskah Akademik Pemberian Insentif dan pemberian kemud	30 Oktober 2015	13	6	79,950,000.00	0.00	79,950,000.00	0.00	BAGIAN PEREKONOMIAN DAN KERJASAMA
260	1.5.03.01.01.0006.000	000003	KAJIAN	Study Review Potensi Pajak Hotel di Kota Yogyakarta Tahun 2015	30 September 2015	13	6	148,305,000.00	0.00	148,305,000.00	0.00	BAGIAN PEREKONOMIAN DAN KERJASAMA
261	1.5.03.01.01.0006.000	000004	KAJIAN	Kajian Optimalisasi Pemungutan Pajak Restoran pada Pedagang Kaki Lima	30 September 2015	13	6	49,990,000.00	0.00	49,990,000.00	0.00	BAGIAN PEREKONOMIAN DAN KERJASAMA
262	1.5.03.01.01.0006.000	000005	KAJIAN	Kajian Review Tarif Retribusi Jasa Umum Tahun 2015	30 September 2015	13	6	49,661,500.00	0.00	49,661,500.00	0.00	BAGIAN PEREKONOMIAN DAN KERJASAMA
263	1.5.03.01.01.0006.000	000006	KAJIAN	Kajian Review Tarif Retribusi Jasa Usaha Tahun 2015	30 September 2015	13	6	48,689,000.00	0.00	48,689,000.00	0.00	BAGIAN PEREKONOMIAN DAN KERJASAMA
264	1.5.03.01.01.0006.000	000001	KAJIAN	Study Review Potensi Pajak Restoran di Kota Yogyakarta Tahun 2016	30 Oktober 2016	11	6	148,785,000.00	0.00	148,785,000.00	0.00	BAGIAN PEREKONOMIAN DAN KERJASAMA
265	1.5.03.01.01.0006.000	000002	KAJIAN	Kajian Optimalisasi Pemungutan Retribusi Rumah Potong Hewan	30 Juni 2016	12	6	50,908,000.00	0.00	50,908,000.00	0.00	BAGIAN PEREKONOMIAN DAN KERJASAMA
266	1.5.03.01.01.0006.000	000003	KAJIAN	Penyusunan Tarif Layanan BLUD Puskesmas di Kota Yogyakarta	30 September 2016	11	6	84,950,000.00	0.00	84,950,000.00	0.00	BAGIAN PEREKONOMIAN DAN KERJASAMA
267	1.5.03.01.01.0006.000	000004	KAJIAN	Penyusunan Informasi Peluang Usaha Sektor/Bidang Jasa Kota Yogyakarta	30 Oktober 2016	11	6	204,950,000.00	0.00	204,950,000.00	0.00	BAGIAN PEREKONOMIAN DAN KERJASAMA
268	1.5.03.01.01.0006.000	000001	KAJIAN	Belanja Pekerjaan Kajian Optimalisasi Pemungutan Retribusi Pengujian Ker	30 Maret 2017	10	6	49,976,000.00	0.00	49,976,000.00	0.00	BAGIAN PEREKONOMIAN DAN KERJASAMA
269	1.5.03.01.01.0006.000	000002	KAJIAN	Belanja Pekerjaan Kajian optimalisasi pemungutan retribusi penjualan pro	30 Juni 2017	10	6	49,751,000.00	0.00	49,751,000.00	0.00	BAGIAN PEREKONOMIAN DAN KERJASAMA
270	1.5.03.01.01.0006.000	000003	KAJIAN	belanja modal dan konsultasi	30 September 2017	9	6	11,604,000.00	0.00	11,604,000.00	0.00	BAGIAN PEREKONOMIAN DAN KERJASAMA
271	1.5.03.01.01.0006.000	000001	KAJIAN	Kajian Pengaruh Variabel Makro terhadap Kinerja Keuangan Daerah	30 Juni 2018	8	6	49,874,000.00	0.00	49,874,000.00	0.00	BAGIAN PEREKONOMIAN DAN KERJASAMA
272	1.5.03.01.01.0006.000	000002	KAJIAN	Penelitian Penyusunan Kajian Kebutuhan Pendirian BPR Syariah di Kota Yogyakarta	30 Oktober 2018	7	6	144,450,000.00	0.00	144,450,000.00	0.00	BAGIAN PEREKONOMIAN DAN KERJASAMA
273	1.5.03.01.01.0006.000	000001	KAJIAN	BPR Syariah	30 Januari 2019	6	6	285,000,000.00	47,500,000.00	285,000,000.00	0.00	BAGIAN PEREKONOMIAN DAN KERJASAMA
274	1.5.03.01.01.0006.000	000002	KAJIAN	BPR Syariah	30 Oktober 2019	5	6	57,215,812.50	9,535,968.75	47,679,843.75	9,535,968.75	BAGIAN PEREKONOMIAN DAN KERJASAMA
275	1.5.03.01.01.0006.000	000003	KAJIAN	Review Potensi Pajak Hotel	30 November 2019	5	6	106,257,937.50	17,709,656.25	88,548,281.25	17,709,656.25	BAGIAN PEREKONOMIAN DAN KERJASAMA
276	1.5.03.01.01.0006.000	000004	KAJIAN	Audit Pengawasan Aset Eks Ps. Rekonegaran	30 November 2019	5	6	11,627,000.00	1,937,833.33	9,689,166.67	1,937,833.33	BAGIAN PEREKONOMIAN DAN KERJASAMA
277	1.5.03.01.01.0006.000	000001	KAJIAN	Kajian Business Process Kerja Sama Daerah Kota Yogyakarta	30 Juni 2020	4	6	128,161,000.00	21,360,166.67	85,440,666.67	42,720,333.33	BAGIAN PEREKONOMIAN DAN KERJASAMA
278	1.5.03.01.01.0006.000	000002	KAJIAN	Kajian Optimalisasi Pemungutan Retribusi Pelayanan Kesehatan Tahun 20	30 Oktober 2020	3	6	85,794,000.00	14,299,000.00	42,897,000.00	42,897,000.00	BAGIAN PEREKONOMIAN DAN KERJASAMA
279	1.5.03.01.01.0006.000	000002	KAJIAN	Belanja Modal Kajian Jasa Konsultansi Kajian Sinkronisasi Pengembangan	14 Desember 2021	1	6	59,141,500.00	9,856,916.67	9,856,916.67	49,284,583.33	BAGIAN PEREKONOMIAN DAN KERJASAMA
280	1.5.03.01.01.0006.000	000001	KAJIAN	Kajian Kelembagaan Penguatan Organisasi	30 Desember 2016	11	6	249,999,750.00	0.00	249,999,750.00	0.00	BAGIAN ORGANISASI
281	1.5.03.01.01.0006.000	000001	KAJIAN	Konsultasi Perencanaan Penyusunan Standarisasi Kesejahteraan Kinerja	30 Juli 2017	9	6	299,816,000.00	0.00	299,816,000.00	0.00	BAGIAN ORGANISASI
282	1.5.03.01.01.0006.000	000002	KAJIAN	Kajian Kelembagaan Pengelolaan Taman Pintar	30 Juli 2017	9	6	99,999,845.00	0.00	99,999,845.00	0.00	BAGIAN ORGANISASI
283	1.5.03.01.01.0006.000	000003	KAJIAN	Kajian Kelembagaan Pengelolaan Pasar di Lingkungan Kota Yogyakarta	30 Juli 2017	9	6	99,999,900.00	0.00	99,999,900.00	0.00	BAGIAN ORGANISASI
284	1.5.03.01.01.0006.000	000001	KAJIAN	Evaluasi Jabatan	30 Oktober 2018	7	6	276,000,000.00	0.00	276,000,000.00	0.00	BAGIAN ORGANISASI
285	1.5.03.01.01.0006.000	000002	KAJIAN	Kajian Kelembagaan Pengelolaan RSUD Kota Yogyakarta	30 Agustus 2018	7	6	99,996,050.00	0.00	99,996,050.00	0.00	BAGIAN ORGANISASI
286	1.5.03.01.01.0006.000	000001	KAJIAN	Kajian Pengembangan Aparatur	30 Desember 2019	5	6	201,170,000.00	33,528,333.33	167,641,666.67	33,528,333.33	BAGIAN ORGANISASI
287	1.5.03.01.01.0006.000	000001	KAJIAN	Kajian Analisa Harga Satuan Pekerjaan Konstruksi	30 Juli 2017	9	6	54,299,250.00	0.00	54,299,250.00	0.00	BAGIAN ADMINISTRASI PEMBANGUNAN
288	1.5.03.01.01.0006.000	000001	KAJIAN	Penelitian Forum Pemantau Independen (FORPI)	30 Juli 2017	9	6	49,300,000.00	0.00	49,300,000.00	0.00	BAGIAN TATA PEMERINTAHAN
289	1.5.03.01.01.0006.000	000001	KAJIAN	Pakta Integritas (Implementasi Kebijakan Sistem Online PPDB Berbasis Zon	30 November 2018	7	6	48,125,000.00	0.00	48,125,000.00	0.00	BAGIAN TATA PEMERINTAHAN
290	1.5.03.01.01.0006.000	000001	KAJIAN	Kajian Evaluasi Toko Jejaring	30 Oktober 2019	5	6	48,346,000.00	8,057,666.67	40,288,333.33	8,057,666.67	BAGIAN TATA PEMERINTAHAN
291	1.5.03.01.01.0006.000	000002	KAJIAN	Inventarisasi Unsur Buatn Toponimi	30 November 2019	5	6	48,346,000.00	8,057,666.67	40,288,333.33	8,057,666.67	BAGIAN TATA PEMERINTAHAN
292	1.5.03.01.01.0006.000	000001	KAJIAN	Kajian Ekonomi Kreatif Tahun 2021	01 Juli 2021	1	6	94,704,000.00	15,784,000.00	15,784,000.00	78,920,000.00	BAGIAN PEREKONOMIAN DAN KERJASAMA
293	1.5.03.01.01.0006.000	000001	KAJIAN	Kajian Efektifitas Pengentasan Kemiskinan di Kota Yogyakarta	01 Desember 2021	1	6	99,330,000.00	16,555,000.00	16,555,000.00	82,775,000.00	BAGIAN KESEJAHTERAAN RAKYAT
294	1.5.03.01.01.0006.000	000002	KAJIAN	Kajian Efektivitas Kampung Ramah Anak Dalam Pemenuhan Hak Anak di K	06 Desember 2021	1	6	100,000,000.00	16,666,666.67	16,666,666.67	83,333,333.33	BAGIAN KESEJAHTERAAN RAKYAT
295	1.5.03.01.01.0006.000	000003	KAJIAN	Kajian Roadmap Kampung	29 Desember 2021	1	6	99,165,000.00	16,527,500.00	16,527,500.00	82,637,500.00	BAGIAN KESEJAHTERAAN RAKYAT
Sub Jumlah								6,618,201,945.00	237,376,375.01	6,076,807,070.01	541,394,874.99	
SKPD												
				: BADAN PERENCANAAN PEMBANGUNAN DAERAH								
296	1.5.03.01.01.0006.000	000001	KAJIAN	Kajian Rencana Pengembangan Jalur Transportasi Non Motoris dan Pedest	30 November 2014	15	6	108,000,000.00	0.00	108,000,000.00	0.00	BADAN PERENCANAAN PEMBANGUNAN DAERAH
297	1.5.03.01.01.0006.000	000002	KAJIAN	Kajian Pengembangan TOD Stasiun Lempuyangan (dengan Perguruan Ting	30 Oktober 2014	15	6	108,400,000.00	0.00	108,400,000.00	0.00	BADAN PERENCANAAN PEMBANGUNAN DAERAH
298	1.5.03.01.01.0006.000	000003	KAJIAN	Kajian Penataan Pasar Terban (dengan Perguruan Tinggi)	30 Agustus 2014	15	6	109,238,000.00	0.00	109,238,000.00	0.00	BADAN PERENCANAAN PEMBANGUNAN DAERAH
299	1.5.03.01.01.0006.000	000004	KAJIAN	Penyusunan Kajian Kawasan Cagar Budaya Tuk Umbul Warungboto	30 Agustus 2014	15	6	51,290,800.00	0.00	51,290,800.00	0.00	BADAN PERENCANAAN PEMBANGUNAN DAERAH
300	1.5.03.01.01.0006.000	000005	KAJIAN	Kajian Efisiensi dan Efektifitas Kendaraan Dinas (dengan Perguruan Tinggi)	30 November 2014	15	6	96,343,150.00	0.00	96,343,150.00	0.00	BADAN PERENCANAAN PEMBANGUNAN DAERAH
301	1.5.03.01.01.0006.000	000006	KAJIAN	FS Bahasa Jawa sebagai Pengantar Pendidikan (dengan Instansi Vertikal)	30 November 2014	15	6	98,586,000.00	0.00	98,586,000.00	0.00	BADAN PERENCANAAN PEMBANGUNAN DAERAH
302	1.5.03.01.01.0006.000	000007	KAJIAN	FS Manajemen Pengembangan Kemandirian Perajin Perak Kotagede (Deng	30 November 2014	15	6	96,491,850.00	0.00	96,491,850.00	0.00	BADAN PERENCANAAN PEMBANGUNAN DAERAH

303	1.5.03.01.01.0006.000	000008	KAJIAN	Penyusunan Kajian Kawasan Baciro	30 Agustus 2014	15	6	51,241,840.00	0.00	51,241,840.00	0.00	BADAN PERENCANAAN PEMBANGUNAN DAERAH
304	1.5.03.01.01.0006.000	000009	KAJIAN	Penyusunan RPAD (dengan Perguruan Tinggi Negeri)	30 November 2014	15	6	109,746,750.00	0.00	109,746,750.00	0.00	BADAN PERENCANAAN PEMBANGUNAN DAERAH
305	1.5.03.01.01.0006.000	000010	KAJIAN	Penyusunan RIPIM (dengan Perguruan Tinggi Negeri)	30 September 2014	15	6	109,592,750.00	0.00	109,592,750.00	0.00	BADAN PERENCANAAN PEMBANGUNAN DAERAH
306	1.5.03.01.01.0006.000	000011	KAJIAN	Kajian Pengembangan TOD Stasiun Lempuyangan (dengan Perguruan Tinggi Negeri)	30 November 2014	15	6	108,899,300.00	0.00	108,899,300.00	0.00	BADAN PERENCANAAN PEMBANGUNAN DAERAH
307	1.5.03.01.01.0006.000	000012	KAJIAN	Pekerjaan Pendataan Rumah Tidak Layak Huni	30 Agustus 2014	15	6	202,413,350.00	0.00	202,413,350.00	0.00	BADAN PERENCANAAN PEMBANGUNAN DAERAH
308	1.5.03.01.01.0006.000	000013	KAJIAN	Penyusunan Grand Desain Sungai Gajah Wong	30 September 2014	15	6	52,657,000.00	0.00	52,657,000.00	0.00	BADAN PERENCANAAN PEMBANGUNAN DAERAH
309	1.5.03.01.01.0006.000	000014	KAJIAN	Jurnal Penelitian	30 Desember 2014	15	6	26,748,250.00	0.00	26,748,250.00	0.00	BADAN PERENCANAAN PEMBANGUNAN DAERAH
310	1.5.03.01.01.0006.000	000015	KAJIAN	Dokumen Penelitian	30 Desember 2014	15	6	56,918,390.00	0.00	56,918,390.00	0.00	BADAN PERENCANAAN PEMBANGUNAN DAERAH
311	1.5.03.01.01.0006.000	000001	KAJIAN	Rencana Aksi RTH Tahap II	30 Agustus 2010	23	6	288,292,125.00	0.00	288,292,125.00	0.00	BADAN PERENCANAAN PEMBANGUNAN DAERAH
312	1.5.03.01.01.0006.000	000002	KAJIAN	Rencana Aksi Pengembangan Pariwisata Kota Yogyakarta Tahap II	30 Oktober 2010	23	6	103,153,700.00	0.00	103,153,700.00	0.00	BADAN PERENCANAAN PEMBANGUNAN DAERAH
313	1.5.03.01.01.0006.000	000001	KAJIAN	Pengembangan Kota Layak Anak (KLA)	30 Oktober 2011	21	6	82,000,000.00	0.00	82,000,000.00	0.00	BADAN PERENCANAAN PEMBANGUNAN DAERAH
314	1.5.03.01.01.0006.000	000002	KAJIAN	Penyusunan Kajian Akademis Penyusunan Draft Perda RIPP Kota Yogyakarta	30 Oktober 2011	21	6	75,000,000.00	0.00	75,000,000.00	0.00	BADAN PERENCANAAN PEMBANGUNAN DAERAH
315	1.5.03.01.01.0006.000	000001	KAJIAN	Studi Model Layanan Rumah Sakit	30 September 2012	19	6	45,000,000.00	0.00	45,000,000.00	0.00	BADAN PERENCANAAN PEMBANGUNAN DAERAH
316	1.5.03.01.01.0006.000	000001	KAJIAN	Kajian Tata Kelola Pemakaman Kota Yogyakarta	30 Juni 2013	18	6	48,500,000.00	0.00	48,500,000.00	0.00	BADAN PERENCANAAN PEMBANGUNAN DAERAH
317	1.5.03.01.01.0006.000	000002	KAJIAN	Kajian dan Pengukuran Indeks Kepuasan Masyarakat Dalam Upaya Meningkatkan Kualitas Pelayanan	30 November 2013	17	6	48,500,000.00	0.00	48,500,000.00	0.00	BADAN PERENCANAAN PEMBANGUNAN DAERAH
318	1.5.03.01.01.0006.000	000003	KAJIAN	Pekerjaan Penyusunan Evaluasi Pelaksanaan Program Pembangunan Unggulan	30 Juni 2011	22	6	45,000,000.00	0.00	45,000,000.00	0.00	BADAN PERENCANAAN PEMBANGUNAN DAERAH
319	1.5.03.01.01.0006.000	000004	KAJIAN	Pekerjaan Penyusunan Evaluasi Pelaksanaan Program Jaring Pengaman Sosial	30 Juni 2011	22	6	45,000,000.00	0.00	45,000,000.00	0.00	BADAN PERENCANAAN PEMBANGUNAN DAERAH
320	1.5.03.01.01.0006.000	000003	KAJIAN	Dokumen Revitalisasi Penataan Kawasan Sungai Gajah Wong Kota Yk	30 September 2013	17	6	51,614,750.00	0.00	51,614,750.00	0.00	BADAN PERENCANAAN PEMBANGUNAN DAERAH
321	1.5.03.01.01.0006.000	000004	KAJIAN	Dokumen Grand Design Penataan Kawasan Sungai Winonggo Kota Yk	30 September 2013	17	6	52,065,750.00	0.00	52,065,750.00	0.00	BADAN PERENCANAAN PEMBANGUNAN DAERAH
322	1.5.03.01.01.0006.000	000005	KAJIAN	Dokumen Grand Design Penataan Kawasan Sungai Code Kota Yk	30 September 2013	17	6	51,451,000.00	0.00	51,451,000.00	0.00	BADAN PERENCANAAN PEMBANGUNAN DAERAH
323	1.5.03.01.01.0006.000	000001	KAJIAN	Naskah Akademik RPJM 2017-2021	30 Oktober 2015	13	6	282,787,100.00	0.00	282,787,100.00	0.00	BADAN PERENCANAAN PEMBANGUNAN DAERAH
324	1.5.03.01.01.0006.000	000002	KAJIAN	Kajian Perencanaan Pembangunan Kota Inklusif	30 Desember 2015	13	6	52,598,000.00	0.00	52,598,000.00	0.00	BADAN PERENCANAAN PEMBANGUNAN DAERAH
325	1.5.03.01.01.0006.000	000003	KAJIAN	Kajian Taman Kanak-Kanak Negeri Kota Yk	30 September 2015	13	6	118,820,000.00	0.00	118,820,000.00	0.00	BADAN PERENCANAAN PEMBANGUNAN DAERAH
326	1.5.03.01.01.0006.000	000004	KAJIAN	Review Dokumen Strategi Sanitasi Kota Yk dan Memorandum Program Sanitasi	30 September 2015	13	6	155,771,000.00	0.00	155,771,000.00	0.00	BADAN PERENCANAAN PEMBANGUNAN DAERAH
327	1.5.03.01.01.0006.000	000005	KAJIAN	Penyusunan Kajian Filosofi Tata Ruang Kraton Ngayogyakarta	30 September 2015	13	6	51,688,000.00	0.00	51,688,000.00	0.00	BADAN PERENCANAAN PEMBANGUNAN DAERAH
328	1.5.03.01.01.0006.000	000006	KAJIAN	Pekerjaan Penjaringan Aspirasi Masyarakat	30 Desember 2015	13	6	124,024,300.00	0.00	124,024,300.00	0.00	BADAN PERENCANAAN PEMBANGUNAN DAERAH
329	1.5.03.01.01.0006.000	000007	KAJIAN	Kajian Pengembangan Bahasa Jawa Sebagai Pengantar Pendidikan	30 Desember 2015	13	6	94,034,600.00	0.00	94,034,600.00	0.00	BADAN PERENCANAAN PEMBANGUNAN DAERAH
330	1.5.03.01.01.0006.000	000008	KAJIAN	Kajian Pengembangan Fisik Bangunan Etnis Eropa di Kota Yogyakarta	30 September 2015	13	6	52,963,300.00	0.00	52,963,300.00	0.00	BADAN PERENCANAAN PEMBANGUNAN DAERAH
331	1.5.03.01.01.0006.000	000009	KAJIAN	Kajian Kawasan Strategis	30 November 2015	13	6	110,035,000.00	0.00	110,035,000.00	0.00	BADAN PERENCANAAN PEMBANGUNAN DAERAH
332	1.5.03.01.01.0006.000	000010	KAJIAN	Penyusunan Evaluasi RPJPD	30 Oktober 2015	13	6	179,720,000.00	0.00	179,720,000.00	0.00	BADAN PERENCANAAN PEMBANGUNAN DAERAH
333	1.5.03.01.01.0006.000	000011	KAJIAN	Kajian Hunian Berimbang	30 November 2015	13	6	195,875,000.00	0.00	195,875,000.00	0.00	BADAN PERENCANAAN PEMBANGUNAN DAERAH
334	1.5.03.01.01.0006.000	000001	KAJIAN	Kajian Perencanaan Transportasi Perkotaan	30 Oktober 2016	11	6	118,488,900.00	0.00	118,488,900.00	0.00	BADAN PERENCANAAN PEMBANGUNAN DAERAH
335	1.5.03.01.01.0006.000	000002	KAJIAN	Kajian Smart City	30 Juli 2016	11	6	167,862,000.00	0.00	167,862,000.00	0.00	BADAN PERENCANAAN PEMBANGUNAN DAERAH
336	1.5.03.01.01.0006.000	000003	KAJIAN	Kajian Ruang Terbuka Air	30 Juli 2016	11	6	117,850,000.00	0.00	117,850,000.00	0.00	BADAN PERENCANAAN PEMBANGUNAN DAERAH
337	1.5.03.01.01.0006.000	000004	KAJIAN	Kajian Lingkungan Hidup Strategis	30 November 2016	11	6	111,355,200.00	0.00	111,355,200.00	0.00	BADAN PERENCANAAN PEMBANGUNAN DAERAH
338	1.5.03.01.01.0006.000	000005	KAJIAN	Kajian Pengembangan Kampung Wisata	30 Desember 2016	11	6	49,640,000.00	0.00	49,640,000.00	0.00	BADAN PERENCANAAN PEMBANGUNAN DAERAH
339	1.5.03.01.01.0006.000	000006	KAJIAN	Penyusunan Peta Geospasial Bangunan Cagar Budaya	30 November 2016	11	6	57,209,200.00	0.00	57,209,200.00	0.00	BADAN PERENCANAAN PEMBANGUNAN DAERAH
340	1.5.03.01.01.0006.000	000007	KAJIAN	Penyusunan Data/Peta Wilayah Berbasis Rukun Warga	30 Juni 2016	12	6	246,662,100.00	0.00	246,662,100.00	0.00	BADAN PERENCANAAN PEMBANGUNAN DAERAH
341	1.5.03.01.01.0006.000	000008	KAJIAN	Peninjauan Kembali Perda No. 2 Th 2010 tentang RTRW Kota Yogyakarta	30 Desember 2016	11	6	150,000,000.00	0.00	150,000,000.00	0.00	BADAN PERENCANAAN PEMBANGUNAN DAERAH
342	1.5.03.01.01.0006.000	000009	KAJIAN	Kajian Kawasan Pinggir Sungai Gajah Wong	30 November 2016	11	6	48,889,000.00	0.00	48,889,000.00	0.00	BADAN PERENCANAAN PEMBANGUNAN DAERAH
343	1.5.03.01.01.0006.000	000010	KAJIAN	Review Dokumen Grand Design Sungai Code	30 Desember 2016	11	6	49,137,000.00	0.00	49,137,000.00	0.00	BADAN PERENCANAAN PEMBANGUNAN DAERAH
344	1.5.03.01.01.0006.000	000011	KAJIAN	Kajian Hunian Perkotaan	30 November 2016	11	6	167,726,250.00	0.00	167,726,250.00	0.00	BADAN PERENCANAAN PEMBANGUNAN DAERAH
345	1.5.03.01.01.0006.000	000012	KAJIAN	Kajian Kawasan Tumbuh Cepat Yogya Selatan	30 November 2016	11	6	237,375,000.00	0.00	237,375,000.00	0.00	BADAN PERENCANAAN PEMBANGUNAN DAERAH
346	1.5.03.01.01.0006.000	000013	KAJIAN	Dokumen Kajian Ekosobud Kawasan Permukiman Kumuh	30 Desember 2016	11	6	138,100,000.00	0.00	138,100,000.00	0.00	BADAN PERENCANAAN PEMBANGUNAN DAERAH
347	1.5.03.01.01.0006.000	000014	KAJIAN	Dokumen Rencana Aksi Pembangunan Kota Inklusif	30 November 2016	11	6	99,075,000.00	0.00	99,075,000.00	0.00	BADAN PERENCANAAN PEMBANGUNAN DAERAH
348	1.5.03.01.01.0006.000	000001	KAJIAN	Masterplan Transportasi Perkotaan	30 November 2017	9	6	266,299,375.00	0.00	266,299,375.00	0.00	BADAN PERENCANAAN PEMBANGUNAN DAERAH
349	1.5.03.01.01.0006.000	000002	KAJIAN	Kajian Smart City Tahap II	30 Oktober 2017	9	6	177,707,000.00	0.00	177,707,000.00	0.00	BADAN PERENCANAAN PEMBANGUNAN DAERAH
350	1.5.03.01.01.0006.000	000003	KAJIAN	Penyusunan Ropmap Sistem Inovasi daerah	30 Agustus 2017	9	6	34,878,750.00	0.00	34,878,750.00	0.00	BADAN PERENCANAAN PEMBANGUNAN DAERAH
351	1.5.03.01.01.0006.000	000004	KAJIAN	Kegiatan Penyusunan Investigasi Buku Hasil Penelitian	30 November 2017	9	6	53,566,450.00	0.00	53,566,450.00	0.00	BADAN PERENCANAAN PEMBANGUNAN DAERAH
352	1.5.03.01.01.0006.000	000005	KAJIAN	Penyusunan Data Jalan Beruas Kota Yogyakarta Berbasis GIS	30 Agustus 2017	9	6	264,025,000.00	0.00	264,025,000.00	0.00	BADAN PERENCANAAN PEMBANGUNAN DAERAH
353	1.5.03.01.01.0006.000	000006	KAJIAN	Analisa Data Statistik	30 April 2017	10	6	109,730,200.00	0.00	109,730,200.00	0.00	BADAN PERENCANAAN PEMBANGUNAN DAERAH
354	1.5.03.01.01.0006.000	000007	KAJIAN	Penyusunan Modal Data (Instrumen) Profil RW Kota Yogyakarta	30 Oktober 2017	9	6	65,000,000.00	0.00	65,000,000.00	0.00	BADAN PERENCANAAN PEMBANGUNAN DAERAH
355	1.5.03.01.01.0006.000	000008	KAJIAN	Kajian Kelayakan Rumah Susun Kota Yogyakarta	30 November 2017	9	6	159,993,700.00	0.00	159,993,700.00	0.00	BADAN PERENCANAAN PEMBANGUNAN DAERAH
356	1.5.03.01.01.0006.000	000009	KAJIAN	Analisa Fiskal Daerah	30 Oktober 2017	9	6	90,000,000.00	0.00	90,000,000.00	0.00	BADAN PERENCANAAN PEMBANGUNAN DAERAH
357	1.5.03.01.01.0006.000	000001	KAJIAN	Pengembangan Potensi Pasar Tradisional	30 Oktober 2018	7	6	252,314,000.00	0.00	252,314,000.00	0.00	BADAN PERENCANAAN PEMBANGUNAN DAERAH
358	1.5.03.01.01.0006.000	000002	KAJIAN	Penguatan Rencana Kerja Sistem Inovasi Daerah	30 Desember 2018	7	6	91,462,000.00	0.00	91,462,000.00	0.00	BADAN PERENCANAAN PEMBANGUNAN DAERAH
359	1.5.03.01.01.0006.000	000003	KAJIAN	Rancangan Sistem Informasi Warga Kelurahan	30 Desember 2018	7	6	80,000,000.00	0.00	80,000,000.00	0.00	BADAN PERENCANAAN PEMBANGUNAN DAERAH
360	1.5.03.01.01.0006.000	000004	KAJIAN	Desain Becak Njogiani	30 Desember 2018	7	6	50,000,000.00	0.00	50,000,000.00	0.00	BADAN PERENCANAAN PEMBANGUNAN DAERAH
361	1.5.03.01.01.0006.000	000005	KAJIAN	Kajian Optimalisasi Aset Daerah	30 Desember 2018	7	6	201,782,000.00	0.00	201,782,000.00	0.00	BADAN PERENCANAAN PEMBANGUNAN DAERAH
362	1.5.03.01.01.0006.000	000006	KAJIAN	Kajian Review Pemanfaatan Aset Daerah	30 Desember 2018	7	6	111,390,700.00	0.00	111,390,700.00	0.00	BADAN PERENCANAAN PEMBANGUNAN DAERAH
363	1.5.03.01.01.0006.000	000007	KAJIAN	Dokumen Penelitian	30 Desember 2018	7	6	217,986,281.90	0.00	217,986,281.90	0.00	BADAN PERENCANAAN PEMBANGUNAN DAERAH
364	1.5.03.01.01.0006.000	000008	KAJIAN	Dokumen Penelitian Strategi Tematik	30 Desember 2018	7	6	152,032,400.00	0.00	152,032,400.00	0.00	BADAN PERENCANAAN PEMBANGUNAN DAERAH
365	1.5.03.01.01.0006.000	000009	KAJIAN	Pendataan Jamban Tidak Aman Kota Yogyakarta	30 Juli 2018	7	6	101,662,000.00	0.00	101,662,000.00	0.00	BADAN PERENCANAAN PEMBANGUNAN DAERAH
366	1.5.03.01.01.0006.000	000010	KAJIAN	Kajian Evaluasi Hasil Musrenbang	30 Desember 2018	7	6	130,185,000.00	0.00	130,185,000.00	0.00	BADAN PERENCANAAN PEMBANGUNAN DAERAH
367	1.5.03.01.01.0006.000	000011	KAJIAN	SDG'S Kota Yogyakarta	30 November 2018	7	6	170,000,000.00	0.00	170,000,000.00	0.00	BADAN PERENCANAAN PEMBANGUNAN DAERAH
368	1.5.03.01.01.0006.000	000012	KAJIAN	Dokumen Grand Design Pembangunan Kependudukan	30 September 2018	7	6	168,335,700.00	0.00	168,335,700.00	0.00	BADAN PERENCANAAN PEMBANGUNAN DAERAH
369	1.5.03.01.01.0006.000	000013	KAJIAN	Analisis money follow program dalam rpjmd 2017-2022	30 Desember 2018	7	6	149,400,000.00	0.00	149,400,000.00	0.00	BADAN PERENCANAAN PEMBANGUNAN DAERAH
370	1.5.03.01.01.0006.000	000014	KAJIAN	Analisis Data Statistik	30 November 2018	7	6	152,951,500.00	0.00	152,951,500.00	0.00	BADAN PERENCANAAN PEMBANGUNAN DAERAH

371	1.5.03.01.01.0006.000	000015	KAJIAN	Kajian Perhitungan Karbon Footprint Kota Yogyakarta	30 November 2018	7	6	200,345,000.00	0.00	200,345,000.00	0.00	BADAN PERENCANAAN PEMBANGUNAN DAERAH
372	1.5.03.01.01.0006.000	000016	KAJIAN	Kajian Pengembangan Ruang Kreativitas Anak Muda	30 Desember 2018	7	6	75,680,000.00	0.00	75,680,000.00	0.00	BADAN PERENCANAAN PEMBANGUNAN DAERAH
373	1.5.03.01.01.0006.000	000001	KAJIAN	Evaluasi Cooperate Social Responsibility (CSR) terhadap pembentukan kar	30 November 2019	5	6	25,000,000.00	4,166,666.67	20,833,333.33	4,166,666.67	BADAN PERENCANAAN PEMBANGUNAN DAERAH
374	1.5.03.01.01.0006.000	000002	KAJIAN	Program healing per group sebagai pencegahan dan penanganan agresiviti	30 Oktober 2019	5	6	25,000,000.00	4,166,666.67	20,833,333.33	4,166,666.67	BADAN PERENCANAAN PEMBANGUNAN DAERAH
375	1.5.03.01.01.0006.000	000003	KAJIAN	Kajian Industri Kreatif Fasion terhadap perkembangan sektor pariwisata da	30 Oktober 2019	5	6	25,000,000.00	4,166,666.67	20,833,333.33	4,166,666.67	BADAN PERENCANAAN PEMBANGUNAN DAERAH
376	1.5.03.01.01.0006.000	000004	KAJIAN	Penerapan internet of thing (iot) pada aplikasi sistem parkir cerdas berbasa	30 November 2019	5	6	30,000,000.00	5,000,000.00	25,000,000.00	5,000,000.00	BADAN PERENCANAAN PEMBANGUNAN DAERAH
377	1.5.03.01.01.0006.000	000005	KAJIAN	KESIAPAN PENERAPAN PROGRAM 8000 HARI PERTAMA KEHIDUPAN 1	30 Desember 2019	5	6	25,000,000.00	4,166,666.67	20,833,333.33	4,166,666.67	BADAN PERENCANAAN PEMBANGUNAN DAERAH
378	1.5.03.01.01.0006.000	000006	KAJIAN	PEMBERDAYAAN PEREMPUAN UNTUK MENINGKATKAN KETAHANAN KELU	30 Oktober 2019	5	6	25,000,000.00	4,166,666.67	20,833,333.33	4,166,666.67	BADAN PERENCANAAN PEMBANGUNAN DAERAH
379	1.5.03.01.01.0006.000	000007	KAJIAN	Study Pendahuluan Penyediaan Ducting	30 September 2019	5	6	100,000,000.00	16,666,666.67	83,333,333.33	16,666,666.67	BADAN PERENCANAAN PEMBANGUNAN DAERAH
380	1.5.03.01.01.0006.000	000008	KAJIAN	Kajian Kebijakan Sistem Zonasi Penerimaan Siswa Baru Tingkat SMP di Kota	30 Juli 2019	5	6	200,000,000.00	33,333,333.33	166,666,666.67	33,333,333.33	BADAN PERENCANAAN PEMBANGUNAN DAERAH
381	1.5.03.01.01.0006.000	000009	KAJIAN	Perancangan Inovasi Daerah Kota Yogyakarta	30 Desember 2019	5	6	100,000,000.00	16,666,666.67	83,333,333.33	16,666,666.67	BADAN PERENCANAAN PEMBANGUNAN DAERAH
382	1.5.03.01.01.0006.000	000010	KAJIAN	PEKERJAAN PENELITIAN TEMATIS BRANDING ECHO SEBAGAI STRATEGIS PE	30 Oktober 2019	5	6	50,000,000.00	8,333,333.33	41,666,666.67	8,333,333.33	BADAN PERENCANAAN PEMBANGUNAN DAERAH
383	1.5.03.01.01.0006.000	000011	KAJIAN	Kajian Kota Seni dan Budaya	30 Desember 2019	5	6	125,000,000.00	20,833,333.33	104,166,666.67	20,833,333.33	BADAN PERENCANAAN PEMBANGUNAN DAERAH
384	1.5.03.01.01.0006.000	000012	KAJIAN	Kajian Pengembangan Pertumbuhan Ekonomi Wilayah Kec. Tegalarjo dan	30 November 2019	5	6	100,000,000.00	16,666,666.67	83,333,333.33	16,666,666.67	BADAN PERENCANAAN PEMBANGUNAN DAERAH
385	1.5.03.01.01.0006.000	000013	KAJIAN	Kajian Potensi Zakat Infaq Sadaqah Berbasis Teknologi Informasi di Kota Y	30 November 2019	5	6	10,000,000.00	1,666,666.67	8,333,333.33	1,666,666.67	BADAN PERENCANAAN PEMBANGUNAN DAERAH
386	1.5.03.01.01.0006.000	000001	KAJIAN	Manajemen Strategis Pemerintah Kota Yogyakarta dalam mengurangi angp	30 Desember 2020	3	6	22,000,000.00	3,666,666.67	11,000,000.00	11,000,000.00	BADAN PERENCANAAN PEMBANGUNAN DAERAH
387	1.5.03.01.01.0006.000	000002	KAJIAN	Peningkatan Kualitas Produksi Makanan Mitra Program Gandeng Gendong	30 Desember 2020	3	6	44,780,000.00	7,463,333.33	22,390,000.00	22,390,000.00	BADAN PERENCANAAN PEMBANGUNAN DAERAH
388	1.5.03.01.01.0006.000	000003	KAJIAN	Penelitian Tematis Fenomena Riwayat Pemberian MPASI dan pola Makan	30 Desember 2020	3	6	24,600,000.00	4,100,000.00	12,300,000.00	12,300,000.00	BADAN PERENCANAAN PEMBANGUNAN DAERAH
389	1.5.03.01.01.0006.000	000004	KAJIAN	Pekerjaan Evaluasi Program Lelel Cendol dan KAMPUNG SAYUR di Kota Yogyakarta	30 Desember 2020	3	6	39,460,000.00	6,576,666.67	19,730,000.00	19,730,000.00	BADAN PERENCANAAN PEMBANGUNAN DAERAH
390	1.5.03.01.01.0006.000	000005	KAJIAN	Pekerjaan Tingkat Kesiapan Masyarakat Kota Yogyakarta Terhadap Teknol	30 Desember 2020	3	6	21,098,000.00	3,516,333.33	10,549,000.00	10,549,000.00	BADAN PERENCANAAN PEMBANGUNAN DAERAH
391	1.5.03.01.01.0006.000	000006	KAJIAN	Dampak Penggunaan handphone di Sekolah Terhadap Faktor Pendorong	30 Desember 2020	3	6	20,730,000.00	3,455,000.00	10,365,000.00	10,365,000.00	BADAN PERENCANAAN PEMBANGUNAN DAERAH
392	1.5.03.01.01.0006.000	000007	KAJIAN	Pekerjaan Rancang Bangun Sistem Penyiram tanaman otomatis berbasis	30 Desember 2020	3	6	45,000,000.00	7,500,000.00	22,500,000.00	22,500,000.00	BADAN PERENCANAAN PEMBANGUNAN DAERAH
393	1.5.03.01.01.0006.000	000008	KAJIAN	Pemetaan aset komunitas terkait layanan kesehatan dan sosial bagi lansia	30 Desember 2020	3	6	25,000,000.00	4,166,666.67	12,500,000.00	12,500,000.00	BADAN PERENCANAAN PEMBANGUNAN DAERAH
394	1.5.03.01.01.0006.000	000009	KAJIAN	Perancangan Aplikasi/Intrumen Anugerah Inovasi dan Penelitian Kegiatan	30 Desember 2020	3	6	49,945,000.00	8,324,166.67	24,972,500.00	24,972,500.00	BADAN PERENCANAAN PEMBANGUNAN DAERAH
395	1.5.03.01.01.0006.000	000010	KAJIAN	Kajian Penyusunan Strategi Percepatan Inovasi Daerah	30 Desember 2020	3	6	54,945,000.00	9,157,500.00	27,472,500.00	27,472,500.00	BADAN PERENCANAAN PEMBANGUNAN DAERAH
396	1.5.03.01.01.0006.000	000011	KAJIAN	Perancangan Inovasi Daerah Sistem Peringatan Dini Demam Berdarah Den	30 Desember 2020	3	6	119,700,000.00	19,950,000.00	59,850,000.00	59,850,000.00	BADAN PERENCANAAN PEMBANGUNAN DAERAH
397	1.5.03.01.01.0006.000	000012	KAJIAN	Dokumen Roadmap Kota Kreatif	30 Desember 2020	3	6	230,076,000.00	38,346,000.00	115,038,000.00	115,038,000.00	BADAN PERENCANAAN PEMBANGUNAN DAERAH
398	1.5.03.01.01.0006.000	000013	KAJIAN	Kajian Optimalisasi Pajak Bumi dan Bangunan Perdesaan dan Perkotaan	30 Desember 2020	3	6	100,000,000.00	16,666,666.67	50,000,000.00	50,000,000.00	BADAN PERENCANAAN PEMBANGUNAN DAERAH
399	1.5.03.01.01.0006.000	000001	KAJIAN	Kajian Pengembangan Potensi Wilayah di Kampung Dukuh.	02 Desember 2021	1	6	50,000,000.00	8,333,333.33	8,333,333.33	41,666,666.67	BADAN PERENCANAAN PEMBANGUNAN DAERAH
400	1.5.03.01.01.0006.000	000002	KAJIAN	APLIKASI SISTEM INFORMASI GEOGRAFIS UNTUK PEMETAAN PASAR TRAD	02 Desember 2021	1	6	23,925,000.00	3,987,500.00	3,987,500.00	19,937,500.00	BADAN PERENCANAAN PEMBANGUNAN DAERAH
401	1.5.03.01.01.0006.000	000003	KAJIAN	MENGOPTIMALKAN FUNGSI PASAR BAGI PELAKU USAHA MIKRO KECIL DAN	02 Desember 2021	1	6	25,000,000.00	4,166,666.67	4,166,666.67	20,833,333.33	BADAN PERENCANAAN PEMBANGUNAN DAERAH
402	1.5.03.01.01.0006.000	000004	KAJIAN	Upaya pengembangan taman pintar Jogjakarta menjadi obyek wisata ga	02 Desember 2021	1	6	25,000,000.00	4,166,666.67	4,166,666.67	20,833,333.33	BADAN PERENCANAAN PEMBANGUNAN DAERAH
403	1.5.03.01.01.0006.000	000005	KAJIAN	INTEGRASI TRANSPORTASI PERKOTAAN UNTUK MENDUKUNG DISTINASI W	02 Desember 2021	1	6	25,000,000.00	4,166,666.67	4,166,666.67	20,833,333.33	BADAN PERENCANAAN PEMBANGUNAN DAERAH
404	1.5.03.01.01.0006.000	000006	KAJIAN	Kajian Setting Fisik dan Hukum terkait Graffiti Tagging sebagai bentuk vand	02 Desember 2021	1	6	25,000,000.00	4,166,666.67	4,166,666.67	20,833,333.33	BADAN PERENCANAAN PEMBANGUNAN DAERAH
405	1.5.03.01.01.0006.000	000007	KAJIAN	AMARTO (DAMAGED ROAD DETECTOR) PURWARUPA SISTEM DETEKSI DA	02 Desember 2021	1	6	40,200,000.00	6,700,000.00	6,700,000.00	33,500,000.00	BADAN PERENCANAAN PEMBANGUNAN DAERAH
406	1.5.03.01.01.0006.000	000008	KAJIAN	PENGOLAHAN LIMBAH CAIR INDUSTRI DENGAN METODE CONSTRUCTED W	02 Desember 2021	1	6	25,000,000.00	4,166,666.67	4,166,666.67	20,833,333.33	BADAN PERENCANAAN PEMBANGUNAN DAERAH
407	1.5.03.01.01.0006.000	000009	KAJIAN	GOVERNING SOLIDARTY ECONOMY PENGARUSUTAMAAN EKONOMI SOLID	02 Desember 2021	1	6	21,000,000.00	3,500,000.00	3,500,000.00	17,500,000.00	BADAN PERENCANAAN PEMBANGUNAN DAERAH
408	1.5.03.01.01.0006.000	000010	KAJIAN	MASTERPLAN PENGELOLAAN PERSAMPAHAN KOTA YOGYAKARTA	02 Desember 2021	1	6	199,908,500.00	33,318,083.33	33,318,083.33	166,590,416.67	BADAN PERENCANAAN PEMBANGUNAN DAERAH
409	1.5.03.01.01.0006.000	000011	KAJIAN	MEKANISME PEMUSNAHAN SAMPAH TANPA PILIH PILIH (1)	02 Desember 2021	1	6	48,500,000.00	8,083,333.33	8,083,333.33	40,416,666.67	BADAN PERENCANAAN PEMBANGUNAN DAERAH
410	1.5.03.01.01.0006.000	000012	KAJIAN	STRATEGI PEKERJAAN REVIEW RENCANA INDIK SISTEM PENYEDIAAN AIR	02 Desember 2021	1	6	99,700,000.00	16,616,666.67	16,616,666.67	83,083,333.33	BADAN PERENCANAAN PEMBANGUNAN DAERAH
411	1.5.03.01.01.0006.000	000014	KAJIAN	STRATEGIS PEKERJAAN KAJIAN PENATAAN RUTE WISATA SEPEDA DI PERKA	02 Desember 2021	1	6	50,000,000.00	8,333,333.33	8,333,333.33	41,666,666.67	BADAN PERENCANAAN PEMBANGUNAN DAERAH
412	1.5.03.01.01.0006.000	000015	KAJIAN	KAJIAN PENGEMBANGAN KAMPUNG JOGJA	02 Desember 2021	1	6	150,000,000.00	25,000,000.00	25,000,000.00	125,000,000.00	BADAN PERENCANAAN PEMBANGUNAN DAERAH
413	1.5.03.01.01.0006.000	000016	KAJIAN	REVIEW SMART CITY KOORDINASI PERENCANAAN BIDANG INFRASTRUKTU	02 Desember 2021	1	6	100,000,000.00	16,666,666.67	16,666,666.67	83,333,333.33	BADAN PERENCANAAN PEMBANGUNAN DAERAH
414	1.5.03.01.01.0006.000	000017	KAJIAN	PENELITIAN MASTERPLAN PENGEMBANG KAWASAN SELATAN	02 Desember 2021	1	6	299,967,000.00	49,994,500.00	49,994,500.00	249,972,500.00	BADAN PERENCANAAN PEMBANGUNAN DAERAH
415	1.5.03.01.01.0006.000	000020	KAJIAN	KAJIAN PENYUSUNAN RENCANA INDIK KELITBANGAN KOTA YOGYAKARTA	28 Desember 2021	1	6	50,000,000.00	8,333,333.33	8,333,333.33	41,666,666.67	BADAN PERENCANAAN PEMBANGUNAN DAERAH
416	1.5.03.01.01.0006.000	000019	KAJIAN	KAJIAN KONSEPSI PUSAT KOTA DENGAN PENANDA GIRATORI SEBAGAI PEN	28 Desember 2021	1	6	94,823,300.00	15,803,883.33	15,803,883.33	79,019,416.67	BADAN PERENCANAAN PEMBANGUNAN DAERAH
417	1.5.03.01.01.0006.000	000018	KAJIAN	KAJIAN PENGELOLAAN LIMBAH DOMESTIK KOTA YOGYAKARTA	28 Desember 2021	1	6	100,000,000.00	16,666,666.67	16,666,666.67	83,333,333.33	BADAN PERENCANAAN PEMBANGUNAN DAERAH
Sub Jumlah								12,116,915,561.90	515,059,633.37	10,367,395,395.22	1,749,520,166.68	
SKPD				: BADAN PENGELOLAAN KEUANGAN DAN ASET DAERAH								
418	1.5.03.01.01.0006.000	000001	KAJIAN	Penyusunan Analisis Kelayakan Divestasi Penyertaan Modal pada PT Radio	30 Juli 2018	7	6	75,000,000.00	0.00	75,000,000.00	0.00	BADAN PENGELOLAAN KEUANGAN DAN ASET DAERAH
419	1.5.03.01.01.0006.000	000002	KAJIAN	Penyusunan Analisis Investasi Penambahan Penyertaan Modal pada BPR	30 Desember 2018	7	6	74,932,000.00	0.00	74,932,000.00	0.00	BADAN PENGELOLAAN KEUANGAN DAN ASET DAERAH
420	1.5.03.01.01.0006.000	000001	KAJIAN	Kajian Analisis Investasi pada Badan Usaha Milik Daerah (BUMD) Jogjatam	30 Desember 2019	5	6	99,830,500.00	16,638,416.67	83,192,083.33	16,638,416.67	BADAN PENGELOLAAN KEUANGAN DAN ASET DAERAH
421	1.5.03.01.01.0006.000	000002	KAJIAN	Penilaian Aset tak Berwujud PT.RSA (Pekerjaan Audit Keuangan)	30 Desember 2019	5	6	72,600,000.00	12,100,000.00	60,500,000.00	12,100,000.00	BADAN PENGELOLAAN KEUANGAN DAN ASET DAERAH
422	1.5.03.01.01.0006.000	000003	KAJIAN	Penilaian Aset tak Berwujud PT. RSA (Pekerjaan Penilaian Harga Saham)	30 Desember 2019	5	6	99,000,000.00	16,500,000.00	82,500,000.00	16,500,000.00	BADAN PENGELOLAAN KEUANGAN DAN ASET DAERAH
423	1.5.03.01.01.0006.000	000004	KAJIAN	Kajian Analisis Investasi untuk pendirian BPR Syariah	30 Desember 2019	5	6	99,830,500.00	16,638,416.67	83,192,083.33	16,638,416.67	BADAN PENGELOLAAN KEUANGAN DAN ASET DAERAH
Sub Jumlah								521,193,000.00	61,876,833.34	459,316,166.66	61,876,833.34	
SKPD				: KEMANTREN TEGALARJO								
424	1.5.03.01.01.0006.000	000001	KAJIAN	Perencanaan Kewilayahan Terintegrasi se Kemantren Tegalarjo	13 Oktober 2021	1	6	89,892,000.00	14,982,000.00	14,982,000.00	74,910,000.00	KEMANTREN TEGALARJO
Sub Jumlah								89,892,000.00	14,982,000.00	14,982,000.00	74,910,000.00	

SKPD		: KEMANTREN PAKUALAMAN										
425	1.5.03.01.01.0006.000	000001	KAJIAN	Perencanaa Kewilayahan Terintegrasi Layanan Kepariwisataan	28 September 2021	1	6	59,683,000.00	9,947,166.67	9,947,166.67	49,735,833.33	KEMANTREN PAKUALAMAN
Sub Jumlah								59,683,000.00	9,947,166.67	9,947,166.67	49,735,833.33	
SKPD		: KEMANTREN MANTRIJERON										
426	1.5.03.01.01.0006.000	000001	KAJIAN	Kajian Perencanaan Masterplan Kawasan Kel. Gedongkiwo	30 Desember 2020	3	6	76,725,000.00	12,787,500.00	38,362,500.00	38,362,500.00	KEMANTREN MANTRIJERON
Sub Jumlah								76,725,000.00	12,787,500.00	38,362,500.00	38,362,500.00	
JUMLAH								42,519,887,615.58	2,588,332,784.92	35,950,349,189.75	6,569,538,425.84	

KARTU INVENTARIS BARANG (KIB)
KIB Aset Tidak Berwujud
(Software)

No	Kode Barang	Jenis /Nama barang	Nomor Register	Judul Kajian>Nama Software	Tahun Perolehan	Asal Usul Cara Perolehan	Harga (Rp.)	Keterangan
1	2	3	4	5	6	7	8	9
DINAS PENDIDIKAN, PEMUDA DAN OLAHRAGA								
1	1.5.03.01.01.0005.000	SOFTWARE	000001	Aplikasi E-Testing (Online Test)	2021	Belanja Modal	16,500,000.00	Pembelian Oleh Waka Kurikulum
2	1.5.03.01.01.0005.000	SOFTWARE	000001	Software Aplikasi Perkantoran	2021	Hibah	950,000.00	Microsof (Office Standard) Office Std 2019 SIGL OLP NL Acdmc (Pendidikan) - HIBAH
3	1.5.03.01.01.0005.000	SOFTWARE	000001	Software Aplikasi Perkantoran	2021	Hibah	950,000.00	Microsof (Office Standard) Office Std 2019 SIGL OLP NL Acdmc (Pendidikan) - HIBAH
4	1.5.03.01.01.0005.000	SOFTWARE	000001	APLIKASI SMART LIBRARY	2021	Belanja Modal	6,450,000.00	Software untuk perpustakaan
5	1.5.03.01.01.0005.000	SOFTWARE	000001	Aplikasi E Perpustakaan	2021	Belanja Modal	6,250,000.00	Sumber dana bosda digunakan untuk pengembangan Perpustakaan.
6	1.5.03.01.01.0005.000	SOFTWARE	000001	WEB Sekolah	2021	Belanja Modal	2,000,000.00	dapat di akses di internet
7	1.5.03.01.01.0005.000	SOFTWARE	000001	Digital Perpustakaan Smart Library Gramedia	2021	Belanja Modal	10,000,000.00	Smart Library Gramedia
8	1.5.03.01.01.0005.000	SOFTWARE	000001	Lisensi OEM COA Office Pro 2019	2021	Belanja Modal	420,000.00	Digunakan di Lab. Ko puter
9	1.5.03.01.01.0005.000	SOFTWARE	000001	Software perpustakaan	2021	Belanja Modal	1,000,000.00	digunakan untuk perpustakaan
10	1.5.03.01.01.0005.000	SOFTWARE	000001	LISENSI WINDOWS 10 PROFESIONAL OEM SOFFWARE ORIGINAL	2021	Belanja Modal	4,500,000.00	di ruang LAB
11	1.5.03.01.01.0005.000	SOFTWARE	000001	Windows 10 home 64 bit original boc	2021	Belanja Modal	2,550,000.00	di lap komputer
12	1.5.03.01.01.0005.000	SOFTWARE	000001	Software Aplikasi Perkantoran (Aset Tidak Berwujud)	2021	Hibah	466,000.00	Hibah Kementerian- BAST tanggal 25 Oktober 2017
13	1.5.03.01.01.0005.000	SOFTWARE	000001	OFICCICE HOME&STUDENT 2016 1 PC	2016	Pembelian	1,424,500.00	-
14	1.5.03.01.01.0005.000	SOFTWARE	000001	Software Animasi PAI SD	2013	Pembelian	880,000.00	-
15	1.5.03.01.01.0005.000	SOFTWARE	000001	Software Aplikasi Perkantoran	2021	Hibah	950,000.00	Hibah dari KEMDIKBUD Tahun 2019
16	1.5.03.01.01.0005.000	SOFTWARE	000001	Pembangunan SIM Aplikasi LI	2017	Pembelian	56,257,000.00	-
17	1.5.03.01.01.0005.000	SOFTWARE	000001	SIM Aplikasi TPMBK	2018	Pembelian	49,426,465.00	-
18	1.5.03.01.01.0005.000	SOFTWARE	000001	Pengembangan SIM JPD	2019	Pembelian	83,108,300.00	-
19	1.5.03.01.01.0005.000	SOFTWARE	000001	Pengembangan SIM Aplikasi JPD	2020	Pembelian	-5,104,000.00	-
20	1.5.03.01.01.0005.000	SOFTWARE	000001	Microsof (Office Standar)	2021	Hibah	950,000.00	Bantuan Sarana Pendidikan
21	1.5.03.01.01.0005.000	SOFTWARE	000001	Software Kaspersky Antivirus	2021	Belanja Modal	250,000.00	Kantor Guru
22	1.5.03.01.01.0005.000	SOFTWARE	000001	SIM Aplikasi Backbone	2021	Belanja Modal	29,765,500.00	SIM Aplikasi Backbone Kegiatan Pembinaan Kelembagaan dan Manajemen Sekolah Nonformal/Kesetaraan
23	1.5.03.01.01.0005.000	SOFTWARE	000002	Software/Lisensi (Monitoring Siswa, Sigasspol, Sipeteespe)	2021	Belanja Modal	98,679,900.00	Software/Lisensi (Monitoring Siswa, Sigasspol, Sipeteespe) Kegiatan Pengelolaan Pendidikan Nonformal/Kesetaraan
24	1.5.03.01.01.0005.000	SOFTWARE	000002	Software Aplikasi Perkantoran	2021	Hibah	950,000.00	Microsof (Office Standard) Office Std 2019 SIGL OLP NL Acdmc (Pendidikan) - HIBAH
25	1.5.03.01.01.0005.000	SOFTWARE	000002	Software Manajemen Informasi Sekolah	2021	Belanja Modal	5,500,000.00	Manajemen Kepala Sekolah
26	1.5.03.01.01.0005.000	SOFTWARE	000002	Software Aplikasi Perkantoran	2021	Hibah	950,000.00	Microsof (Office Standard) Office Std 2019 SIGL OLP NL Acdmc (Pendidikan) - HIBAH
27	1.5.03.01.01.0005.000	SOFTWARE	000002	Lisensi OEM COA Office Pro 2019	2021	Belanja Modal	420,000.00	Digunakan di Lab.Komputer
28	1.5.03.01.01.0005.000	SOFTWARE	000002	Windows 10 home 64 Bit original Box	2021	Belanja Modal	2,550,000.00	di Lap komputer
29	1.5.03.01.01.0005.000	SOFTWARE	000002	Software Aplikasi Perkantoran	2021	Hibah	950,000.00	Hibah dari KEMDIKBUD Tahun 2019
30	1.5.03.01.01.0005.000	SOFTWARE	000002	OFICCICE HOME&STUDENT 2016 1 PC	2016	Pembelian	1,424,500.00	-
31	1.5.03.01.01.0005.000	SOFTWARE	000002	Pembangunan SIM Aplikasi Pengelolaan Keuangan Sekolah	2017	Pembelian	56,889,500.00	-
32	1.5.03.01.01.0005.000	SOFTWARE	000002	Pembangunan SIM Aplikasi JPD	2018	Pembelian	45,968,065.00	-
33	1.5.03.01.01.0005.000	SOFTWARE	000002	Pengembangan Sistem Pendidikan	2019	Pembelian	49,139,860.00	-
34	1.5.03.01.01.0005.000	SOFTWARE	000002	Software Buku Induk (SDN Gedongkuning)	2020	Pembelian	5,000,000.00	-
35	1.5.03.01.01.0005.000	SOFTWARE	000002	Microsof (Office Standard)	2021	Hibah	950,000.00	Bantuan Sarana Pendidikan
36	1.5.03.01.01.0005.000	SOFTWARE	000002	Software Kaspersky Antivirus	2021	Belanja Modal	250,000.00	Kantor Guru
37	1.5.03.01.01.0005.000	SOFTWARE	000003	Software Aplikasi Perkantoran	2021	Hibah	950,000.00	Microsof (Office Standard) Office Std 2019 SIGL OLP NL Acdmc (Pendidikan) - HIBAH
38	1.5.03.01.01.0005.000	SOFTWARE	000003	Software Aplikasi Perkantoran	2021	Hibah	950,000.00	Microsof (Office Standard) Office Std 2019 SIGL OLP NL Acdmc (Pendidikan) - HIBAH
39	1.5.03.01.01.0005.000	SOFTWARE	000003	Lisensi OEM COA Office Pro 2019	2021	Belanja Modal	420,000.00	Digunakan di Lab.Komputer
40	1.5.03.01.01.0005.000	SOFTWARE	000003	Software Aplikasi Perkantoran	2021	Hibah	950,000.00	Hibah dari KEMDIKBUD Tahun 2019
41	1.5.03.01.01.0005.000	SOFTWARE	000003	OFICCICE HOME&STUDENT 2016 1 PC	2016	Pembelian	1,424,500.00	-
42	1.5.03.01.01.0005.000	SOFTWARE	000003	Pengembangan SIM LI	2018	Pembelian	48,954,565.00	-

43	1.5.03.01.01.0005.000	SOFTWARE	000003	Pengembangan SIM Aplikasi E-Learning	2019	Pembelian	49,153,060.00	-
44	1.5.03.01.01.0005.000	SOFTWARE	000003	Pengembangan SIM SIDDIK	2020	Pembelian	69,173,500.00	-
45	1.5.03.01.01.0005.000	SOFTWARE	000003	Microsoft (Office Standard)	2021	Hibah	950,000.00	Bantuan Sarana Pendidikan
46	1.5.03.01.01.0005.000	SOFTWARE	000003	Software Kaspersky Antivirus	2021	Belanja Modal	250,000.00	Kantor Guru
47	1.5.03.01.01.0005.000	SOFTWARE	000004	Software Aplikasi Perkantoran	2021	Hibah	950,000.00	Microsoft (Office Standard) Office Std 2019 SIGL OLP NL Acdmc (Pendidikan) - HIBAH Microsoft (Office Standard) Office Std 2019 SIGL OLP NL
48	1.5.03.01.01.0005.000	SOFTWARE	000004	Software Aplikasi Perkantoran	2021	Hibah	950,000.00	Acdmc (Pendidikan) - HIBAH
49	1.5.03.01.01.0005.000	SOFTWARE	000004	Lisensi OEM COA Office Pro 2019	2021	Belanja Modal	420,000.00	Digunakan di Lab. Komputer
50	1.5.03.01.01.0005.000	SOFTWARE	000004	Software Aplikasi Perkantoran	2021	Hibah	950,000.00	Hibah dari KEMDIKBUD Tahun 2019
51	1.5.03.01.01.0005.000	SOFTWARE	000004	Pembangunan SIM e-learning	2018	Pembelian	48,828,065.00	-
52	1.5.03.01.01.0005.000	SOFTWARE	000004	Pembangunan SIM Aplikasi PAK	2019	Pembelian	83,768,300.00	-
53	1.5.03.01.01.0005.000	SOFTWARE	000004	Microsoft (Office Standard)	2021	Hibah	950,000.00	Bantuan Sarana Pendidikan
54	1.5.03.01.01.0005.000	SOFTWARE	000004	Software Kaspersky Antivirus	2021	Belanja Modal	250,000.00	Kantor Guru
55	1.5.03.01.01.0005.000	SOFTWARE	000005	Lisensi OEM COA Office Pro 2019	2021	Belanja Modal	420,000.00	Digunakan di Lab. Komputer
56	1.5.03.01.01.0005.000	SOFTWARE	000005	Pembangunan SIM Aplikasi Teleconference	2018	Pembelian	44,802,065.00	-
57	1.5.03.01.01.0005.000	SOFTWARE	000005	Pembangunan Aplikasi Server Backbone	2019	Pembelian	28,319,000.00	-
58	1.5.03.01.01.0005.000	SOFTWARE	000005	Software Kaspersky Antivirus	2021	Belanja Modal	250,000.00	Kantor Guru
59	1.5.03.01.01.0005.000	SOFTWARE	000006	Lisensi OEM COA Office Pro 2019	2021	Belanja Modal	420,000.00	Digunakan di Lab. Komputer
60	1.5.03.01.01.0005.000	SOFTWARE	000006	Pengembangan SIM Apli e PPKS	2018	Pembelian	35,948,000.00	-
61	1.5.03.01.01.0005.000	SOFTWARE	000006	Pengembangan SIM Aplikasi KBS	2019	Pembelian	49,153,060.00	-
62	1.5.03.01.01.0005.000	SOFTWARE	000006	Software Windows 10	2021	Belanja Modal	4,000,000.00	Kantor Guru
63	1.5.03.01.01.0005.000	SOFTWARE	000007	Lisensi OEM COA Office Pro 2019	2021	Belanja Modal	420,000.00	Digunakan di Lab. Komputer
64	1.5.03.01.01.0005.000	SOFTWARE	000007	Pengembangan SIM Pengelolaan Keuangan	2019	Pembelian	49,287,700.00	-
65	1.5.03.01.01.0005.000	SOFTWARE	000007	Software office 2019 profesional	2021	Belanja Modal	4,000,000.00	Kantor Guru
66	1.5.03.01.01.0005.000	SOFTWARE	000008	Lisensi OEM COA Office Pro 2019	2021	Belanja Modal	420,000.00	Digunakan di Lab. Komputer
67	1.5.03.01.01.0005.000	SOFTWARE	000009	Lisensi OEM COA Office Pro 2019	2021	Belanja Modal	420,000.00	Digunakan di Lab. Komputer
68	1.5.03.01.01.0005.000	SOFTWARE	000010	Lisensi OEM COA Office Pro 2019	2021	Belanja Modal	420,000.00	Digunakan di Lab. Komputer
69	1.5.03.01.01.0005.000	SOFTWARE	000011	Software Lisensi OEM Microsoft Windows 10	2021	Belanja Modal	400,000.00	Digunakan di Lab. Komputer
70	1.5.03.01.01.0005.000	SOFTWARE	000012	Software Lisensi OEM Microsoft Windows 10	2021	Belanja Modal	400,000.00	Digunakan di Lab. Komputer
71	1.5.03.01.01.0005.000	SOFTWARE	000013	Software Lisensi OEM Microsoft Windows 10	2021	Belanja Modal	400,000.00	Digunakan di Lab. Komputer
72	1.5.03.01.01.0005.000	SOFTWARE	000014	Software Lisensi OEM Microsoft Windows 10	2021	Belanja Modal	400,000.00	Digunakan di Lab. Komputer
73	1.5.03.01.01.0005.000	SOFTWARE	000015	Software Lisensi OEM Microsoft Windows 10	2021	Belanja Modal	400,000.00	Digunakan di Lab. Komputer
74	1.5.03.01.01.0005.000	SOFTWARE	000016	Software Lisensi OEM Microsoft Windows 10	2021	Belanja Modal	400,000.00	Digunakan di Lab. Komputer
75	1.5.03.01.01.0005.000	SOFTWARE	000017	Software Lisensi OEM Microsoft Windows 10	2021	Belanja Modal	400,000.00	Dunakan di Lab. Komputer
76	1.5.03.01.01.0005.000	SOFTWARE	000018	Software Lisensi OEM Microsoft Windows 10	2021	Belanja Modal	400,000.00	Digunakan di Lab. Komputer
77	1.5.03.01.01.0005.000	SOFTWARE	000019	Software Lisensi OEM Microsoft Windows 10	2021	Belanja Modal	400,000.00	Digunakan di Lab. Komputer
78	1.5.03.01.01.0005.000	SOFTWARE	000020	Software Lisensi OEM Microsoft Windows 10	2021	Belanja Modal	400,000.00	Digunakan di Lab. Komputer
79	1.5.03.01.01.0005.000	SOFTWARE	000021	Software Lisensi OEM Microsoft Windows 10	2021	Belanja Modal	400,000.00	Digunakan di Lab. Komputer
80	1.5.03.01.01.0005.000	SOFTWARE	000022	Software Lisensi OEM Microsoft Windows 10	2021	Belanja Modal	400,000.00	Digunakan di Lab. Komputer
81	1.5.03.01.01.0005.000	SOFTWARE	000023	Software Lisensi OEM Microsoft Windows 10	2021	Belanja Modal	400,000.00	Digunakan di Lab. Komputer
82	1.5.03.01.01.0005.000	SOFTWARE	000024	Software Lisensi OEM Microsoft Windows 10	2021	Belanja Modal	400,000.00	Digunakan di Lab. Komputer
83	1.5.03.01.01.0005.000	SOFTWARE	000025	Software Lisensi OEM Microsoft Windows 10	2021	Belanja Modal	400,000.00	Digunakan di Lab. Komputer
84	1.5.03.01.01.0005.000	SOFTWARE	000026	Software Lisensi OEM Microsoft Windows 10	2021	Belanja Modal	400,000.00	Digunakan di Lab. Komputer
85	1.5.03.01.01.0005.000	SOFTWARE	000027	Software Lisensi OEM Microsoft Windows 10	2021	Belanja Modal	400,000.00	Digunakan di Lab. Komputer
86	1.5.03.01.01.0005.000	SOFTWARE	000028	oftware Lisensi OEM Microsoft Windows 10	2021	Belanja Modal	400,000.00	Digunakan di Lab. Komputer
87	1.5.03.01.01.0005.000	SOFTWARE	000029	Software Lisensi OEM Microsoft Windows 10	2021	Belanja Modal	400,000.00	Digunakan di Lab. Komputer
88	1.5.03.01.01.0005.000	SOFTWARE	000030	Software Lisensi OEM Microsoft Windows 10	2021	Belanja Modal	400,000.00	Digunakan di Lab. Komputer
89	1.5.03.01.01.0005.000	SOFTWARE	000031	Software Lisensi OEM Microsoft Windows 10	2021	Belanja Modal	400,000.00	Digunakan di Lab. Komputer
90	1.5.03.01.01.0005.000	SOFTWARE	000032	Software Lisensi OEM Microsoft Windows 10	2021	Belanja Modal	400,000.00	Digunakan di Lab. Komputer
91	1.5.03.01.01.0005.000	SOFTWARE	000033	Software Lisensi OEM Microsoft Windows 10	2021	Belanja Modal	400,000.00	Digunakan di Lab. Komputer
92	1.5.03.01.01.0005.000	SOFTWARE	000034	Software Lisensi OEM Microsoft Office Pro 2019	2021	Belanja Modal	420,000.00	Digunakan di Lab. Komputer
93	1.5.03.01.01.0005.000	SOFTWARE	000035	Software Lisensi OEM Office Pro 2019	2021	Belanja Modal	420,000.00	Digunakan di Lab. Komputer
94	1.5.03.01.01.0005.000	SOFTWARE	000036	Software Lisensi OEM Office Pro 2019	2021	Belanja Modal	420,000.00	Digunakan di Lab. Komputer
95	1.5.03.01.01.0005.000	SOFTWARE	000037	Software Lisensi OEM Office Pro 2019	2021	Belanja Modal	420,000.00	Digunakan di Lab. Komputer
96	1.5.03.01.01.0005.000	SOFTWARE	000038	Software Lisensi OEM Office Pro 2019	2021	Belanja Modal	420,000.00	Digunakan di Lab. Komputer
97	1.5.03.01.01.0005.000	SOFTWARE	000039	Software Lisensi OEM Office Pro 2019	2021	Belanja Modal	420,000.00	Digunakan di Lab. Komputer
98	1.5.03.01.01.0005.000	SOFTWARE	000040	Software Lisensi OEM Office Pro 2019	2021	Belanja Modal	420,000.00	Digunakan di Lab. Komputer
99	1.5.03.01.01.0005.000	SOFTWARE	000041	Software Lisensi OEM Office Pro 2019	2021	Belanja Modal	420,000.00	Digunakan di Lab. Komputer
100	1.5.03.01.01.0005.000	SOFTWARE	000042	Software Lisensi OEM Office Pro 2019	2021	Belanja Modal	420,000.00	Digunakan di Lab. Komputer
101	1.5.03.01.01.0005.000	SOFTWARE	000043	Software Lisensi OEM Office Pro 2019	2021	Belanja Modal	420,000.00	Digunakan di Lab. Komputer
102	1.5.03.01.01.0005.000	SOFTWARE	000044	Software Lisensi OEM Office Pro 2019	2021	Belanja Modal	420,000.00	Digunakan di Lab. Komputer
103	1.5.03.01.01.0005.000	SOFTWARE	000045	Software Lisensi OEM Office Pro 2019	2021	Belanja Modal	420,000.00	Digunakan di Lab. Komputer
104	1.5.03.01.01.0005.000	SOFTWARE	000046	Software Lisensi OEM Office Pro 2019	2021	Belanja Modal	420,000.00	Digunakan di Lab. Komputer
105	1.5.03.01.01.0005.000	SOFTWARE	000047	Software Lisensi OEM Office Pro 2019	2021	Belanja Modal	420,000.00	Digunakan di Lab. Komputer
106	1.5.03.01.01.0005.000	SOFTWARE	000048	Software Lisensi OEM Office Pro 2019	2021	Belanja Modal	420,000.00	Digunakan di Lab. Komputer
107	1.5.03.01.01.0005.000	SOFTWARE	000049	Lisensi Digital Windows 10 Pro	2021	Belanja Modal	200,000.00	Digunakan Lab. Komputer

108	1.5.03.01.01.0005.000	SOFTWARE	000050	Lisensi Digital Office Pro 2019	2021	Belanja Modal	300,000.00	Digunakan di Lab. Komputer	
109	1.5.03.01.01.0005.000	SOFTWARE	000051	Lisensi OEM COA Windows 10	2021	Belanja Modal	400,000.00	Digunakan di Lab. Komputer	
110	1.5.03.01.01.0005.000	SOFTWARE	000052	Lisensi OEM COA Windows 10	2021	Belanja Modal	400,000.00	Digunakan di Lab. Komputer	
111	1.5.03.01.01.0009.000	ASET TIDAK BERWUJUD LAINNYA	000001	Pembuatan Web Sekolah	2021	Belanja Modal	600,000.00	digunakan di SDN Balirejo Yogyakarta	
112	1.5.03.01.01.0009.000	ASET TIDAK BERWUJUD LAINNYA	000001	Website TK NEGERI 6	2021	Belanja Modal	2,000,000.00	Dipergunakan untuk menampilkan segala kegiatan belajar mengajar sekolahan dan kegiatan ekstrakurikuler dan untuk menampilkan segala informasi yg terkait dgn sekolahan	
113	1.5.03.01.01.0009.000	ASET TIDAK BERWUJUD LAINNYA	000001	Website Sekolah	2021	Belanja Modal	4,750,000.00	website sekolah www.randusarijogja.sch.id	
114	1.5.03.01.01.0009.000	ASET TIDAK BERWUJUD LAINNYA	000001	Website TK NEGERI 4	2021	Belanja Modal	2,000,000.00	Belanja Modal Pengadaan Website sekolah	
115	1.5.03.01.01.0009.000	ASET TIDAK BERWUJUD LAINNYA	000001	DOMAIN WEBSITE	2021	Belanja Modal	950,070.00	WEB SEKOLAH	
Sub Jumlah							1,095,187,475.00		
DINAS KESEHATAN									
116	1.5.03.01.01.0005.000	SOFTWARE	000001	Software Aplikasi Program SIM RS	2010	Pembelian	158,400,000.00	-	
117	1.5.03.01.01.0005.000	SOFTWARE	000001	Software Windows 8	2013	Pembelian	33,535,600.00	-	
118	1.5.03.01.01.0005.000	SOFTWARE	000001	Modul Aplikasi Touchsreen	2015	Pembelian	15,007,631.00	-	
119	1.5.03.01.01.0005.000	SOFTWARE	000001	Software modul pendaftaran dan laporan	2019	Pembelian	16,500,000.00	-	
120	1.5.03.01.01.0005.000	SOFTWARE	000001	SIM RS	2020	Pembelian	395,825,000.00	-	
121	1.5.03.01.01.0005.000	SOFTWARE	000001	PENINGKATAN TATA KELOLA RUMAH SAKIT DAN FASILITAS PELAYANAN KESEHATAN TINGKAT DAERAH	2021	Belanja Modal	44,770,000.00	UNTUK REGULASI	
122	1.5.03.01.01.0005.000	SOFTWARE	000001	software	2018	Pembelian	778,950.00	-	
123	1.5.03.01.01.0005.000	SOFTWARE	000001	Software mastering database	2017	Pembelian	24,073,580.00	-	
124	1.5.03.01.01.0005.000	SOFTWARE	000001	Software dan mastering database barcode barang persediaan (RS Pratama)	2017	Pembelian	24,073,580.00	-	
125	1.5.03.01.01.0005.000	SOFTWARE	000001	Software Microsoft Wndows 10 home	2020	Pembelian	2,094,000.00	-	
126	1.5.03.01.01.0005.000	SOFTWARE	000002	Website RSUD	2013	Pembelian	5,300,000.00	-	
127	1.5.03.01.01.0005.000	SOFTWARE	000002	Modul Integrasi SIM RS BPJS	2015	Pembelian	38,519,587.00	-	
128	1.5.03.01.01.0005.000	SOFTWARE	000002	Software PACS	2019	Pembelian	2,635,000,000.00	-	
129	1.5.03.01.01.0005.000	SOFTWARE	000002	PEMBINAAN DAN PENGAWASAN TENAGA KESEHATAN SERTA TINDAK LANJUT PERIZINAN PRATEK TENAGA KESEHATAN	2021	Belanja Modal	12,000,000.00	UNTUK SDMK	
130	1.5.03.01.01.0005.000	SOFTWARE	000002	software	2018	Pembelian	778,950.00	-	
131	1.5.03.01.01.0005.000	SOFTWARE	000002	Software Aplikasi E-Regulasi Perizinan dan Sertifikasi Bidang Kesehatan	2017	Pembelian	26,590,000.00	-	
132	1.5.03.01.01.0005.000	SOFTWARE	000002	Software Program E-IRTP	2020	Pembelian	22,275,000.00	-	
133	1.5.03.01.01.0005.000	SOFTWARE	000003	SIM Inventory Farmasi	2013	Pembelian	49,600,000.00	-	
134	1.5.03.01.01.0005.000	SOFTWARE	000003	Modul Jasa Medik	2015	Pembelian	50,025,437.00	-	
135	1.5.03.01.01.0005.000	SOFTWARE	000003	PENGENDALIAN DAN PENGAWASAN SERTIFIKAT PRODUKSI PANGAN INDUSTRI RUMAH TANGGA	2021	Belanja Modal	12,000,000.00	UNTUK SDMK	
136	1.5.03.01.01.0005.000	SOFTWARE	000003	Software Sismadak	2018	Pembelian	16,029,800.00	-	
137	1.5.03.01.01.0005.000	SOFTWARE	000004	Modul SMS Gateway	2015	Pembelian	25,012,719.00	-	
138	1.5.03.01.01.0005.000	SOFTWARE	000004	PENGENDALIAN DAN PENGAWASAN SERTA TINDAK LANJUT PENGAWASAN PENERBITAN SERTIFIKAT HIGIENE SANITASI	2021	Belanja Modal	44,715,000.00	UNTUK SDMK	
139	1.5.03.01.01.0005.000	SOFTWARE	000005	Replikasi	2015	Pembelian	7,503,816.00	-	
140	1.5.03.01.01.0005.000	SOFTWARE	000006	Modul SIM RS (SKM/BRM)	2015	Pembelian	25,012,719.00	-	
141	1.5.03.01.01.0005.000	SOFTWARE	000007	Modul Antrian	2015	Pembelian	25,012,719.00	-	
142	1.5.03.01.01.0005.001	Software	000001	Modul Rawat Inap SIM-RS	2021	Belanja Modal	341,000,000.00	-	
143	1.5.03.01.01.0005.001	Software	000001	WINDOWS 10 PROFESIONAL 64 BIT	2021	Belanja Modal	2,903,553.00	-	
Sub Jumlah							4,054,337,641.00		
DINAS PEKERJAAN UMUM PERUMAHAN DAN KAWASAN PERMUKIMAN									
144	1.5.03.01.01.0005.000	SOFTWARE	000001	Pendataan Penghuni Tahap II	2019	Pembelian	37,745,000.00	-	
145	1.5.03.01.01.0005.000	SOFTWARE	000002	Updating SIM Pendataan Penanganan Permukiman Kumuh	2019	Pembelian	44,794,000.00	-	
Sub Jumlah							82,539,000.00		
DINAS PEMBERDAYAAN PEREMPUAN PERLINDUNGAN ANAK DAN PENGENDALIAN									
146	1.5.03.01.01.0005.000	SOFTWARE	000001	SIM KB	2018	Pembelian	47,841,000.00	-	
Sub Jumlah							47,841,000.00		
DINAS KEPENDUDUKAN DAN PENCATATAN SIPIL									
147	1.5.03.01.01.0005.000	SOFTWARE	000001	Aplikasi Management LED & Antrian	2017	Pembelian	207,720,800.00	-	
148	1.5.03.01.01.0005.000	SOFTWARE	000001	Software Alat Baca Sidik Jari	2018	Pembelian	40,000,000.00	-	
149	1.5.03.01.01.0005.000	SOFTWARE	000001	Software Aplikasi Lisensi	2019	Pembelian	7,000,000.00	-	

				Sub Jumlah			254,720,800.00	
DINAS PERHUBUNGAN								
150	1.5.03.01.01.0005.000	SOFTWARE	000001	Software VISSIM	2017	Pembelian	126,500,000.00	-
151	1.5.03.01.01.0005.000	SOFTWARE	000001	Data base jaringan dan intregrasi muda angkutan di Kota Yogyakarta	2020	Pembelian	83,655,000.00	-
				Sub Jumlah			210,155,000.00	
DINAS KOMUNIKASI, INFORMASI DAN PERSANDIAN								
152	1.5.03.01.01.0005.000	SOFTWARE	000001	SIM Arsip	2002	Pembelian	9,080,000.00	-
153	1.5.03.01.01.0005.000	SOFTWARE	000001	SIM Monografi Kecamatan/Kelurahan	2004	Pembelian	9,340,000.00	-
154	1.5.03.01.01.0005.000	SOFTWARE	000001	SIM Retribusi Kebersihan	2003	Pembelian	23,975,000.00	-
155	1.5.03.01.01.0005.000	SOFTWARE	000001	SIM Retribusi Kebersihan	2020	Pembelian	9,900,000.00	-
156	1.5.03.01.01.0005.000	SOFTWARE	000001	SIM Aplikasi Pelayanan Perijinan	2005	Pembelian	57,997,000.00	-
157	1.5.03.01.01.0005.000	SOFTWARE	000001	SIM Pasar	2006	Pembelian	237,072,000.00	-
158	1.5.03.01.01.0005.000	SOFTWARE	000001	SIM Perlengkapan (SIMKAP)	2007	Pembelian	59,026,000.00	-
159	1.5.03.01.01.0005.000	SOFTWARE	000001	SIM Aplikasi Penggajian Berbasis Web	2008	Pembelian	82,808,000.00	-
160	1.5.03.01.01.0005.000	SOFTWARE	000001	SIM Database Pemerintahan Terpadu	2009	Pembelian	72,853,000.00	-
161	1.5.03.01.01.0005.000	SOFTWARE	000001	SIM Agenda Dewan	2012	Pembelian	25,560,000.00	-
162	1.5.03.01.01.0005.000	SOFTWARE	000001	SIM Mapatda	2014	Pembelian	48,559,500.00	-
163	1.5.03.01.01.0005.000	SOFTWARE	000001	Pengembangan SIM Mapatda	2015	Pembelian	44,211,590.00	-
164	1.5.03.01.01.0005.000	SOFTWARE	000001	Pengembangan SIM Mapatda	2016	Pembelian	47,498,000.00	-
165	1.5.03.01.01.0005.000	SOFTWARE	000001	Pengembangan SIM Pelaporan	2013	Pembelian	19,387,000.00	-
166	1.5.03.01.01.0005.000	SOFTWARE	000001	Pengembangan SIM MAPATDA	2017	Pembelian	53,203,450.00	-
167	1.5.03.01.01.0005.000	SOFTWARE	000001	Licency Vivotek	2018	Pembelian	48,000,000.00	-
168	1.5.03.01.01.0005.000	SOFTWARE	000001	Pembangunan Aplikasi e-Gov II	2019	Pembelian	49,867,500.00	-
169	1.5.03.01.01.0005.000	SOFTWARE	000002	SIM Capil	2002	Pembelian	11,540,000.00	-
170	1.5.03.01.01.0005.000	SOFTWARE	000002	SIM pelayanan Perijinan	2003	Pembelian	11,519,000.00	-
171	1.5.03.01.01.0005.000	SOFTWARE	000002	SIM Retribusi Assainering dan Pemakaman	2004	Pembelian	47,767,500.00	-
172	1.5.03.01.01.0005.000	SOFTWARE	000002	SIM Aplikasi Web Pelayanan Puskesmas	2005	Pembelian	127,265,600.00	-
173	1.5.03.01.01.0005.000	SOFTWARE	000002	SIM Presensi Sidik Jari	2008	Pembelian	46,090,000.00	-
174	1.5.03.01.01.0005.000	SOFTWARE	000002	SIM Web Service PBB	2009	Pembelian	97,702,000.00	-
175	1.5.03.01.01.0005.000	SOFTWARE	000002	SIM Mapatda	2012	Pembelian	94,500,000.00	-
176	1.5.03.01.01.0005.000	SOFTWARE	000002	Pengembangan SIM Pelaporan	2015	Pembelian	9,900,000.00	-
177	1.5.03.01.01.0005.000	SOFTWARE	000002	Software Mastercame	2013	Pembelian	148,000,000.00	-
178	1.5.03.01.01.0005.000	SOFTWARE	000002	SIM Pengukuran Kinerja	2014	Pembelian	49,747,500.00	-
179	1.5.03.01.01.0005.000	SOFTWARE	000002	Pembangunan SIM/Web BKD	2016	Pembelian	49,258,000.00	-
180	1.5.03.01.01.0005.000	SOFTWARE	000002	Pengembangan SIM MAPATDA	2020	Pembelian	39,457,000.00	-
181	1.5.03.01.01.0005.000	SOFTWARE	000002	Pembangunan Data Warehouse	2017	Pembelian	52,658,500.00	-
182	1.5.03.01.01.0005.000	SOFTWARE	000002	Pengembangan Aplikasi Smart City	2018	Pembelian	49,890,500.00	-
183	1.5.03.01.01.0005.000	SOFTWARE	000002	Pembangunan Aplikasi e-Gov I	2019	Pembelian	99,384,000.00	-
184	1.5.03.01.01.0005.000	SOFTWARE	000003	SIM Kepegawaian	2002	Pembelian	13,380,000.00	-
185	1.5.03.01.01.0005.000	SOFTWARE	000003	SIM IMBB	2003	Pembelian	36,261,000.00	-
186	1.5.03.01.01.0005.000	SOFTWARE	000003	SIM Kecamatan Berbasis Web	2008	Pembelian	62,707,700.00	-
187	1.5.03.01.01.0005.000	SOFTWARE	000003	SIM Pelaporan	2012	Pembelian	6,200,000.00	-
188	1.5.03.01.01.0005.000	SOFTWARE	000003	Aplikasi Layanan Uji Kendaraan	2013	Pembelian	23,520,000.00	-
189	1.5.03.01.01.0005.000	SOFTWARE	000003	SIM Anggaran	2014	Pembelian	49,489,000.00	-
190	1.5.03.01.01.0005.000	SOFTWARE	000003	Pengembangan SISMOP Modul Penetapan	2015	Pembelian	9,900,000.00	-
191	1.5.03.01.01.0005.000	SOFTWARE	000003	Pembangunan Web BPBD	2016	Pembelian	46,024,000.00	-
192	1.5.03.01.01.0005.000	SOFTWARE	000003	Pembangunan Aplikasi e-SPTPD Hotel dan Restoran	2017	Pembelian	52,391,000.00	-
193	1.5.03.01.01.0005.000	SOFTWARE	000003	Perangkat Lunak Pengujian Keamanan Aplikasi Situs Otomatis, Automated Web Application Security Testin	2018	Pembelian	143,697,973.60	-
194	1.5.03.01.01.0005.000	SOFTWARE	000003	Pembangunan Aplikasi e-Gov III	2019	Pembelian	48,330,000.00	-
195	1.5.03.01.01.0005.000	SOFTWARE	000003	Aplikasi Monitoring Siswa	2020	Pembelian	9,900,000.00	-
196	1.5.03.01.01.0005.000	SOFTWARE	000004	SIM barang Daerah	2008	Pembelian	38,401,000.00	-
197	1.5.03.01.01.0005.000	SOFTWARE	000004	Aplikasi Eksekutif	2013	Pembelian	22,248,000.00	-
198	1.5.03.01.01.0005.000	SOFTWARE	000004	SIM Digilib	2014	Pembelian	49,610,000.00	-
199	1.5.03.01.01.0005.000	SOFTWARE	000004	Pengembangan Samsucakap	2015	Pembelian	9,900,000.00	-
200	1.5.03.01.01.0005.000	SOFTWARE	000004	Pembangunan aplikasi SIKS dan integrasi database	2016	Pembelian	48,680,500.00	-
201	1.5.03.01.01.0005.000	SOFTWARE	000004	Pembangunan Aplikasi Pemungutan Retribusi Pasar	2017	Pembelian	50,883,500.00	-
202	1.5.03.01.01.0005.000	SOFTWARE	000004	Perangkat Lunak Pengujian Keamanan Aplikasi Situs Otomatis, Web Application Security Testing	2018	Pembelian	23,146,063.04	-
203	1.5.03.01.01.0005.000	SOFTWARE	000004	Pembangunan Aplikasi e-Gov IV	2019	Pembelian	50,064,000.00	-
204	1.5.03.01.01.0005.000	SOFTWARE	000004	SIM Presensi (Modul Apel)	2020	Pembelian	9,900,000.00	-
205	1.5.03.01.01.0005.000	SOFTWARE	000005	SIM Perencanaan	2008	Pembelian	0.00	-
206	1.5.03.01.01.0005.000	SOFTWARE	000005	Pengembangan SISMOP	2014	Pembelian	9,900,000.00	-

207	1.5.03.01.01.0005.000	SOFTWARE	000005	Pengembangan SIM Posyandu	2015	Pembelian	9,900,000.00	-
208	1.5.03.01.01.0005.000	SOFTWARE	000005	Pembangunan SIM Kelakan Fungsi bangunan	2016	Pembelian	39,550,500.00	-
209	1.5.03.01.01.0005.000	SOFTWARE	000005	Pembangunan UPIK Versi Mobile	2017	Pembelian	52,055,500.00	-
210	1.5.03.01.01.0005.000	SOFTWARE	000005	Perangkat Lunak Pengujian Keamanan Aplikasi Situs Otomatis, Web Vulnerability Scanner	2018	Pembelian	71,256,184.64	-
211	1.5.03.01.01.0005.000	SOFTWARE	000005	Pemeliharaan Aplikasi Pendaftaran PKB Online	2019	Pembelian	9,900,000.00	-
212	1.5.03.01.01.0005.000	SOFTWARE	000005	Pemeliharaan Aplikasi e-SHBJ	2020	Pembelian	9,900,000.00	-
213	1.5.03.01.01.0005.000	SOFTWARE	000006	Software SIPKD	2008	Pembelian	145,839,000.00	-
214	1.5.03.01.01.0005.000	SOFTWARE	000006	SIM Monografi Kelurahan	2014	Pembelian	9,900,000.00	-
215	1.5.03.01.01.0005.000	SOFTWARE	000006	Pengembangan/redesign KBS Online	2015	Pembelian	9,900,000.00	-
216	1.5.03.01.01.0005.000	SOFTWARE	000006	Pengembangan SISMIOP PBB dan SIM Pos PBB	2016	Pembelian	49,230,500.00	-
217	1.5.03.01.01.0005.000	SOFTWARE	000006	Pembangunan SIM Peserta KB	2017	Pembelian	50,851,900.00	-
218	1.5.03.01.01.0005.000	SOFTWARE	000006	Pengembangan Datawarehouse	2018	Pembelian	50,910,000.00	-
219	1.5.03.01.01.0005.000	SOFTWARE	000006	Pemeliharaan SIM Pemberdayaan (Penambahan Modul Intervensi Pelatihan)	2019	Pembelian	9,900,000.00	-
220	1.5.03.01.01.0005.000	SOFTWARE	000006	Penyempurnaan Aplikasi SIMBADA	2020	Pembelian	9,900,000.00	-
221	1.5.03.01.01.0005.000	SOFTWARE	000007	SIM Samsucakap	2014	Pembelian	9,900,000.00	-
222	1.5.03.01.01.0005.000	SOFTWARE	000007	Pengembangan SIM dan Web Bag. Organisasi	2015	Pembelian	9,900,000.00	-
223	1.5.03.01.01.0005.000	SOFTWARE	000007	Pemeliharaan SIM Perencanaan	2017	Pembelian	9,900,000.00	-
224	1.5.03.01.01.0005.000	SOFTWARE	000007	Licency Virtualisasi	2018	Pembelian	220,200,000.00	-
225	1.5.03.01.01.0005.000	SOFTWARE	000007	Perbaikan SIM Presensi	2019	Pembelian	9,900,000.00	-
226	1.5.03.01.01.0005.000	SOFTWARE	000007	Pemeliharaan Aplikasi Mapatda dan e-SPTPD	2020	Pembelian	9,900,000.00	-
227	1.5.03.01.01.0005.000	SOFTWARE	000008	SIM Assaenering	2014	Pembelian	9,900,000.00	-
228	1.5.03.01.01.0005.000	SOFTWARE	000008	Pengadaan Aplikasi Video Streaming CCTV	2015	Pembelian	46,035,000.00	-
229	1.5.03.01.01.0005.000	SOFTWARE	000008	Pemeliharaan SIM Samsucakap	2017	Pembelian	9,900,000.00	-
230	1.5.03.01.01.0005.000	SOFTWARE	000008	Licency Virtualisasi	2018	Pembelian	51,480,000.00	-
231	1.5.03.01.01.0005.000	SOFTWARE	000008	Perbaikan SIM Pemberdayaan Masyarakat	2019	Pembelian	9,900,000.00	-
232	1.5.03.01.01.0005.000	SOFTWARE	000008	Pemeliharaan SIM Pemberdayaan (Modul Pengolahan Data Survey KSJPS)	2020	Pembelian	9,900,000.00	-
233	1.5.03.01.01.0005.000	SOFTWARE	000009	SIM Anjab	2014	Pembelian	15,810,000.00	-
234	1.5.03.01.01.0005.000	SOFTWARE	000009	Redesign Web Dinas Pendidikan	2015	Pembelian	49,775,000.00	-
235	1.5.03.01.01.0005.000	SOFTWARE	000009	Pemeliharaan SIM Pemberdayaan Masyarakat	2017	Pembelian	9,900,000.00	-
236	1.5.03.01.01.0005.000	SOFTWARE	000009	Licency Streaming	2018	Pembelian	38,000,000.00	-
237	1.5.03.01.01.0005.000	SOFTWARE	000009	Perbaikan SIM PKB	2019	Pembelian	9,900,000.00	-
238	1.5.03.01.01.0005.000	SOFTWARE	000009	Pemeliharaan AIAMIOP Modul Pengurangan dan Penetapan PBB	2020	Pembelian	9,900,000.00	-
239	1.5.03.01.01.0005.000	SOFTWARE	000010	SIM Persediaan	2014	Pembelian	18,480,000.00	-
240	1.5.03.01.01.0005.000	SOFTWARE	000010	SIM Pemberdayaan Masyarakat	2015	Pembelian	31,625,000.00	-
241	1.5.03.01.01.0005.000	SOFTWARE	000010	Pemeliharaan SIMPEG	2017	Pembelian	9,900,000.00	-
242	1.5.03.01.01.0005.000	SOFTWARE	000010	Licency XiBo For Android	2018	Pembelian	25,800,000.00	-
243	1.5.03.01.01.0005.000	SOFTWARE	000010	Lisensi XiBo For Android	2019	Pembelian	11,600,000.00	-
244	1.5.03.01.01.0005.000	SOFTWARE	000010	Pembuatan Aplikasi Layanan PBB On-Line	2020	Pembelian	69,047,000.00	-
245	1.5.03.01.01.0005.000	SOFTWARE	000011	Wistle Blower Sistem Inspektorat	2014	Pembelian	18,480,000.00	-
246	1.5.03.01.01.0005.000	SOFTWARE	000011	Pengembangan Website Bag Hukum	2015	Pembelian	9,900,000.00	-
247	1.5.03.01.01.0005.000	SOFTWARE	000011	Pemeliharaan SIM Uji Kendaraan	2017	Pembelian	9,900,000.00	-
248	1.5.03.01.01.0005.000	SOFTWARE	000011	Licency Visio Profesional	2018	Pembelian	16,900,000.00	-
249	1.5.03.01.01.0005.000	SOFTWARE	000011	Lisensi Vast Vivotek	2019	Pembelian	24,625,000.00	-
250	1.5.03.01.01.0005.000	SOFTWARE	000012	SIM Organisasi	2014	Pembelian	18,480,000.00	-
251	1.5.03.01.01.0005.000	SOFTWARE	000012	Pengembangan Web Perhubungan	2015	Pembelian	38,802,500.00	-
252	1.5.03.01.01.0005.000	SOFTWARE	000012	Pemeliharaan SIM E-Office	2017	Pembelian	9,900,000.00	-
253	1.5.03.01.01.0005.000	SOFTWARE	000012	Licency Xen Server	2018	Pembelian	45,280,000.00	-
254	1.5.03.01.01.0005.000	SOFTWARE	000012	Lisensi Hak Kekayaan Intelektual (HKI) Jogja Smart City (JSS)	2019	Pembelian	720,000.00	-
255	1.5.03.01.01.0005.000	SOFTWARE	000013	Software Freezy	2014	Pembelian	3,000,000.00	-
256	1.5.03.01.01.0005.000	SOFTWARE	000013	SIM UPT Logam	2015	Pembelian	47,410,000.00	-
257	1.5.03.01.01.0005.000	SOFTWARE	000013	Pemeliharaan SIM Pelaporan	2017	Pembelian	9,900,000.00	-
258	1.5.03.01.01.0005.000	SOFTWARE	000013	Pembangunan Aplikasi SIG	2018	Pembelian	49,993,000.00	-
259	1.5.03.01.01.0005.000	SOFTWARE	000013	Pengembangan Aplikasi Layanan Pajak	2019	Pembelian	49,659,500.00	-
260	1.5.03.01.01.0005.000	SOFTWARE	000014	Software Solidworks	2014	Pembelian	140,000,000.00	-
261	1.5.03.01.01.0005.000	SOFTWARE	000014	SIM Peserta KB	2015	Pembelian	47,300,000.00	-
262	1.5.03.01.01.0005.000	SOFTWARE	000014	Pemeliharaan SIM Pasar	2017	Pembelian	9,900,000.00	-
263	1.5.03.01.01.0005.000	SOFTWARE	000014	Software Aplikasi e-Tax	2018	Pembelian	140,879,500.00	-
264	1.5.03.01.01.0005.000	SOFTWARE	000014	Implementasi Aplikasi Sistem Manajemen Alat Transportasi	2019	Pembelian	49,742,000.00	-
265	1.5.03.01.01.0005.000	SOFTWARE	000015	Pengembangan SIM Pembangunan Sektor	2015	Pembelian	9,900,000.00	-
266	1.5.03.01.01.0005.000	SOFTWARE	000015	Pembangunan Aplikasi SIM e-Kinerja	2018	Pembelian	49,148,000.00	-
267	1.5.03.01.01.0005.000	SOFTWARE	000015	Pembangunan Aplikasi Kanal Tunggal Layanan Pembayaran Pajak Non PBB dan Retribusi	2019	Pembelian	49,544,500.00	-

268	1.5.03.01.01.0005.000	SOFTWARE	000016	SIM Pemberdayaan Masyarakat Tahap II	2015	Pembelian	50,862,600.00	-
269	1.5.03.01.01.0005.000	SOFTWARE	000016	Pengembangan Aplikasi ASET	2018	Pembelian	68,893,000.00	-
270	1.5.03.01.01.0005.000	SOFTWARE	000016	Pembangunan SIM Aplikasi Smart Data Tahun 2019	2019	Pembelian	49,247,000.00	-
271	1.5.03.01.01.0005.000	SOFTWARE	000017	SIPKD Modul Aset	2015	Pembelian	53,380,700.00	-
272	1.5.03.01.01.0005.000	SOFTWARE	000017	Integrasi OSS dan Customisasi Aplikasi	2018	Pembelian	98,839,000.00	-
273	1.5.03.01.01.0005.000	SOFTWARE	000017	Pemeliharaan Webservice PBB dan Retribusi Pasar	2019	Pembelian	9,900,000.00	-
274	1.5.03.01.01.0005.000	SOFTWARE	000018	Pengembangan Aplikasi SIM Monev	2018	Pembelian	9,900,000.00	-
275	1.5.03.01.01.0005.000	SOFTWARE	000018	Pengembangan dan Optimalisasi Service Data Kependudukan (Web Service NIK)	2019	Pembelian	9,900,000.00	-
276	1.5.03.01.01.0005.000	SOFTWARE	000019	Pemeliharaan Database Pemerintahan Terpadu	2018	Pembelian	9,900,000.00	-
277	1.5.03.01.01.0005.000	SOFTWARE	000019	Perbaikan Aplikasi Web Bappeda (Aplikasi Jurnal Pemeliharaan dan Pengembangan Kota Yk.	2019	Pembelian	9,900,000.00	-
278	1.5.03.01.01.0005.000	SOFTWARE	000020	Pengembangan Aplikasi Pajak Bumi dan Bangunan (SISMIOP)	2018	Pembelian	9,900,000.00	-
279	1.5.03.01.01.0005.000	SOFTWARE	000020	Integrasi pelayanan aduan kedaruratan, kebakaran dan layanan mobil jenazah dengan aplikasi Tracking	2019	Pembelian	9,900,000.00	-
280	1.5.03.01.01.0005.000	SOFTWARE	000021	Pemeliharaan SIMAPATDA	2018	Pembelian	9,900,000.00	-
281	1.5.03.01.01.0005.000	SOFTWARE	000021	Pengembangan SISMIOP	2019	Pembelian	9,900,000.00	-
282	1.5.03.01.01.0005.000	SOFTWARE	000022	Pemeliharaan SIM Presensi	2018	Pembelian	9,900,000.00	-
283	1.5.03.01.01.0005.000	SOFTWARE	000022	Lisensi SIP Phone	2019	Pembelian	75,675,000.00	-
284	1.5.03.01.01.0005.000	SOFTWARE	000023	Pemeliharaan SIM Presensi	2018	Pembelian	9,900,000.00	-
285	1.5.03.01.01.0005.000	SOFTWARE	000023	Billing System	2019	Pembelian	25,000,000.00	-
286	1.5.03.01.01.0005.000	SOFTWARE	000024	Pembangunan Aplikasi e-Gov	2018	Pembelian	50,589,450.00	-
287	1.5.03.01.01.0005.000	SOFTWARE	000024	Lisensi SIP Phone	2019	Pembelian	75,675,000.00	-
288	1.5.03.01.01.0005.000	SOFTWARE	000025	Pembangunan Portal Website	2018	Pembelian	50,121,000.00	-
289	1.5.03.01.01.0005.000	SOFTWARE	000025	Perpanjangan Licency Alat pemindai	2019	Pembelian	200,379,242.00	-
290	1.5.03.01.01.0005.001	Software	000001	Pengembangan Aplikasi Perpajakan Daerah	2021	Belanja Modal	99,852,500.00	-
				Sub Jumlah			5,739,875,453.28	
DINAS PENANAMAN MODAL DAN PELAYANAN TERPADU SATU PINTU								
291	1.5.03.01.01.0005.000	SOFTWARE	000001	SIM PENANAMAN MODAL, PERIZINAN DAN NON PERIZINAN	2021	Belanja Modal	89,430,000.00	SIM PENANAMAN MODAL, PERIZINAN DAN NON PERIZINAN
292	1.5.03.01.01.0005.000	SOFTWARE	000001	Aplikasi Advice Planning dan SMS Gateway	2010	Pembelian	93,785,000.00	-
293	1.5.03.01.01.0005.000	SOFTWARE	000001	SIM Dokumen IMBB	2007	Pembelian	48,136,000.00	-
294	1.5.03.01.01.0005.000	SOFTWARE	000001	Software Penyempurnaan IMBB	2011	Pembelian	44,770,000.00	-
295	1.5.03.01.01.0005.000	SOFTWARE	000001	SIM Domain perijinan	2008	Pembelian	48,144,000.00	-
296	1.5.03.01.01.0005.000	SOFTWARE	000001	Redesign Sub Domain perijinan	2012	Pembelian	25,475,000.00	-
297	1.5.03.01.01.0005.000	SOFTWARE	000001	Penyempurnaan SIM Perijinan	2009	Pembelian	43,500,000.00	-
298	1.5.03.01.01.0005.000	SOFTWARE	000001	Pengembangan SIM Perijinan	2013	Pembelian	70,665,000.00	-
299	1.5.03.01.01.0005.000	SOFTWARE	000001	Pengembangan SIM Perijinan	2015	Pembelian	48,015,000.00	-
300	1.5.03.01.01.0005.000	SOFTWARE	000001	Pengembangan SIM Perijinan (Pembangunan Aplikasi Profil Perizinan)	2016	Pembelian	46,282,500.00	-
301	1.5.03.01.01.0005.000	SOFTWARE	000001	Pembangunan Aplikasi Pengawasan dan Pengaduan	2014	Pembelian	45,292,500.00	-
302	1.5.03.01.01.0005.000	SOFTWARE	000001	IKM dengan Touchpad	2017	Pembelian	19,442,500.00	-
303	1.5.03.01.01.0005.000	SOFTWARE	000001	Aplikasi Android	2018	Pembelian	36,759,800.00	-
304	1.5.03.01.01.0005.000	SOFTWARE	000001	Aplikasi Potensi Investasi	2019	Pembelian	58,520,000.00	-
305	1.5.03.01.01.0005.000	SOFTWARE	000001	SIM Pengaduan Penanaman Modal dan Perizinan	2020	Pembelian	49,775,000.00	-
306	1.5.03.01.01.0005.000	SOFTWARE	000002	SOFTWARE ANJUNGAN MANDIRI	2021	Belanja Modal	44,550,000.00	SOFTWARE ANJUNGAN MANDIRI MPP
307	1.5.03.01.01.0005.000	SOFTWARE	000002	Penyempurnaan SIM Perijinan	2012	Pembelian	82,308,000.00	-
308	1.5.03.01.01.0005.000	SOFTWARE	000002	Software Perijinan Online	2011	Pembelian	43,140,000.00	-
309	1.5.03.01.01.0005.000	SOFTWARE	000002	Pembangunan Aplikasi IKM dengan touchpad	2014	Pembelian	19,442,500.00	-
310	1.5.03.01.01.0005.000	SOFTWARE	000002	SIM Aplikasi Perizinan	2017	Pembelian	44,534,000.00	-
311	1.5.03.01.01.0005.000	SOFTWARE	000002	Pengembangan Subdomain	2018	Pembelian	43,945,000.00	-
312	1.5.03.01.01.0005.000	SOFTWARE	000002	Pengembangan SIM Perizinan	2019	Pembelian	75,735,000.00	-
313	1.5.03.01.01.0005.000	SOFTWARE	000003	Pembangunan Aplikasi Data Induk	2014	Pembelian	46,265,000.00	-
314	1.5.03.01.01.0005.000	SOFTWARE	000003	SIM Aplikasi Informasi Digital	2017	Pembelian	40,114,200.00	-
315	1.5.03.01.01.0005.000	SOFTWARE	000003	Pengembangan SIM Perizinan (Online)	2018	Pembelian	48,730,000.00	-
316	1.5.03.01.01.0005.000	SOFTWARE	000003	Software Mall Pelayanan Publik	2021	Belanja Modal	89,540,000.00	Software Mall Pelayanan Publik
				Sub Jumlah			1,346,286,000.00	
DINAS KEBUDAYAAN (KUNDHA KABUDAYAN)								
317	1.5.03.01.01.0005.000	SOFTWARE	000001	Software Website Perpustakaan	2011	Pembelian	12,815,000.00	-
318	1.5.03.01.01.0005.000	SOFTWARE	000001	Sim Tiket Elektrik	2012	Pembelian	50,000,000.00	-
319	1.5.03.01.01.0005.000	SOFTWARE	000001	Software website Taman Pintar	2013	Pembelian	51,950,000.00	-
320	1.5.03.01.01.0005.000	SOFTWARE	000001	Software Ticketing	2016	Pembelian	112,925,938.00	-
321	1.5.03.01.01.0005.000	SOFTWARE	000001	Software Redesign Website Taman Pintar	2017	Pembelian	15,400,000.00	-

322	1.5.03.01.01.0005.000	SOFTWARE	000001	Software Komputer Animasi Mekanika Fluida	2019	Pembelian	49,450,000.00	-
323	1.5.03.01.01.0005.000	SOFTWARE	000001	Aplikasi SIM Sarana & Prasarana	2018	Pembelian	49,797,000.00	-
324	1.5.03.01.01.0005.000	SOFTWARE	000001	Software Akuntansi	2021	Belanja Barang dan Jasa	23,712,000.00	Software akuntansi
325	1.5.03.01.01.0005.000	SOFTWARE	000002	SIM Pembelajaran Interaktif	2009	Pembelian	44,005,000.00	-
326	1.5.03.01.01.0005.000	SOFTWARE	000002	Software Sirkulasi Perpustakaan	2011	Pembelian	25,015,100.00	-
327	1.5.03.01.01.0005.000	SOFTWARE	000002	Software Dubbing Film Planetarium	2012	Pembelian	8,000,000.00	-
328	1.5.03.01.01.0005.000	SOFTWARE	000002	SIM Pemasaran	2013	Pembelian	43,400,000.00	-
329	1.5.03.01.01.0005.000	SOFTWARE	000002	Software Sistem Automatisasi Video 4D	2016	Pembelian	37,073,810.00	-
330	1.5.03.01.01.0005.000	SOFTWARE	000002	Aplikasi Interaktif berbasis flash informasi tentang radiasi disekitar kita dan aplikasi game nuklir	2017	Hibah	52,665,800.00	Hibah Batan
331	1.5.03.01.01.0005.000	SOFTWARE	000002	Software Pengembangan Sistem E-Ticketing	2019	Pembelian	24,200,000.00	-
332	1.5.03.01.01.0005.000	SOFTWARE	000002	Aplikasi Interaktif Animasi Perkembangbiakan & Daur Hidup	2018	Pembelian	49,350,000.00	-
333	1.5.03.01.01.0005.000	SOFTWARE	000003	Software Coreldraw Graphics Suite 2019	2019	Pembelian	24,000,000.00	-
				Sub Jumlah			673,759,648.00	
DINAS PERPUSTAKAAN DAN KEARSIPAN								
334	1.5.03.01.01.0005.000	SOFTWARE	000001	Software Perpustakaan (SIPRUS)	2009	Pembelian	6,500,000.00	-
335	1.5.03.01.01.0005.000	SOFTWARE	000001	Pemeliharaan Website Perpustakaan	2012	Pembelian	8,000,000.00	-
336	1.5.03.01.01.0005.000	SOFTWARE	000001	Pengembangan Aplikasi INLISLite	2019	Pembelian	99,748,000.00	-
337	1.5.03.01.01.0005.000	SOFTWARE	000002	Software Perpustakaan Digital	2009	Pembelian	4,000,000.00	-
				Sub Jumlah			118,248,000.00	
DINAS PARIWISATA								
338	1.5.03.01.01.0005.000	SOFTWARE	000001	Software aplikasi e-booking kampung wisata	2020	Pembelian	88,880,000.00	-
				Sub Jumlah			88,880,000.00	
DINAS PERDAGANGAN								
339	1.5.03.01.01.0005.000	SOFTWARE	000001	Software Keuangan	2015	Pembelian	29,584,500.00	-
340	1.5.03.01.01.0005.000	SOFTWARE	000001	Aplikasi Sistem E-Booking Pasar Tradisional	2020	Pembelian	89,870,000.00	-
				Sub Jumlah			119,454,500.00	
DINAS PERINDUSTRIAN KOPERASI DAN USAHA KECIL MENENGAH								
341	1.5.03.01.01.0005.000	SOFTWARE	000001	Software IKM	2019	Pembelian	89,859,000.00	-
				Sub Jumlah			89,859,000.00	
SEKRETARIAT DAERAH								
342	1.5.03.01.01.0005.000	SOFTWARE	000001	Sistem Manajemen Mutu Kantor Arpusda	2016	Pembelian	38,999,950.00	-
343	1.5.03.01.01.0005.000	SOFTWARE	000001	Pendampingan ISO 9001:2015	2017	Pembelian	30,000,000.00	-
344	1.5.03.01.01.0005.000	SOFTWARE	000002	Sistem Manajemen Mutu RSUD	2016	Pembelian	68,000,000.00	-
345	1.5.03.01.01.0005.000	SOFTWARE	000002	Aplikasi Monitoring Layanan Pengadaan	2017	Pembelian	49,500,000.00	-
346	1.5.03.01.01.0005.000	SOFTWARE	000003	Sertifikasi ISO	2016	Pembelian	30,000,000.00	-
347	1.5.03.01.01.0005.000	SOFTWARE	000003	Sub Domain Bagian Layanan Pengadaan	2017	Pembelian	33,962,500.00	-
				Sub Jumlah			250,462,450.00	
BADAN PERENCANAAN PEMBANGUNAN DAERAH								
348	1.5.03.01.01.0005.000	SOFTWARE	000001	Aplikasi Software SIM Musrenbang	2011	Pembelian	50,000,000.00	-
349	1.5.03.01.01.0005.000	SOFTWARE	000001	Penyempurnaan SIM Perencanaan Pembangunan	2012	Pembelian	44,000,000.00	-
350	1.5.03.01.01.0005.000	SOFTWARE	000001	SIM RAPAT	2017	Pembelian	17,210,500.00	-
351	1.5.03.01.01.0005.000	SOFTWARE	000001	SOFTWARE LEMHANAS	2019	Hibah	36,296,126.82	-
				Sub Jumlah			147,506,626.82	
BADAN PENGELOLAAN KEUANGAN DAN ASET DAERAH								
352	1.5.03.01.01.0005.000	SOFTWARE	000001	SISMIOP	2012	Pembelian	0.00	-
353	1.5.03.01.01.0005.000	SOFTWARE	000001	SIM Pos PBB	2009	Pembelian	0.00	-
354	1.5.03.01.01.0005.000	SOFTWARE	000001	SIPKD	2008	Pembelian	63,965,000.00	Pengembangan
355	1.5.03.01.01.0005.000	SOFTWARE	000001	Aplikasi Lampiran Perda APBD	2016	Pembelian	15,000,000.00	-
356	1.5.03.01.01.0005.000	SOFTWARE	000001	Software Sistem Informasi berbasis Web	2021	Hibah	98,472,000.00	PIH
357	1.5.03.01.01.0005.000	SOFTWARE	000002	Software Sistem Informasi berbasis SMS/PIH	2021	Hibah	98,455,000.00	PIH
				Sub Jumlah			275,892,000.00	
				JUMLAH			14,595,004,594.10	

**Rincian Bangunan Aset Bersejarah
Milik Pemerintah Kota Yogyakarta**

No.	Nama Bangunan	Alamat
1	SMP Negeri 8 Yogyakarta	Jl. Prof. DR Kahar Muzakir 2
2	SD Negeri Ngupasan I dan II Yogyakarta	Jl. Reksobayan Ngupasan
3	SD Negeri Ungaran I	Jl. Pattimura Kotabaru
4	Kantor Dinas Pariwisata Kota Yogyakarta	Jl. Suroto 11
5	SMP Negeri 6 Yogyakarta	Jl. RW Monginsidi 1
6	SMP Negeri 1 Yogyakarta	Jl. Cik Ditiro 29
7	SD Tumbuh	Jl. AM Sangaji 47
8	Pasar Beringharjo	Jl. Pabringan 1
9	SMP Negeri 5 Yogyakarta	Jl. Wardhani 5
10	Kompleks Dinas Pendidikan Kota Yogyakarta	Jl. Hayam Wuruk 9-11
11	Taman Parkir Ngabean	Jl. Wakhid Hasyim 1-3
12	SD Negeri Sosrowijayan	Jl. Sosrowijayan 21
13	SMP Negeri 2	Jl. P. Senopati 28

REKAPITULASI PENERIMAAN DAN PENYETORAN PFK TAHUN 2021

NO	SKPD	Sisa 2020	IWP	Penerimaan Tahun 2020					Jumlah Penerimaan+Sisa PFK	Hutang PFK
				PPN	PPh 21	PPh 22	PPh 23	PPh Ps1 4 (2)		
1	Sekretariat Daerah	-	-	1.001,027,346.00	1,038,121,387.00	44,258,451.00	102,725,303.00	60,404,864.00	2,246,537,351.00	-
	a. Bagian Tata Pemerintahan			129,798,393.00	19,728,000.00	8,834,814.00	15,642,407.00	3,254,127.00	177,257,741.00	
	b. Bagian Hukum			139,598,762.00	20,717,500.00	2,413,689.00	24,446,183.00	535,000.00	187,711,134.00	
	c. Bagian Kesejahteraan Rakyat			80,419,002.00	4,524,750.00	3,787,732.00	9,256,895.00	3,743,436.00	101,731,815.00	
	d. Bagian Administrasi Pembangunan			37,071,408.00	18,369,000.00	1,895,154.00	3,493,642.00	1,996,364.00	62,825,568.00	
	e. Bagian Perekonomian dan Kerjasama			56,530,161.00	17,225,000.00	1,162,009.00	6,658,666.00	3,599,709.00	85,175,545.00	
	f. Bagian Pengadaan Barang dan Jasa			31,198,505.00	7,328,750.00	2,080,666.00	3,360,983.00	1,790,563.00	45,759,467.00	
	g. Bagian Umum dan Protokol			467,472,117.00	7,500,000.00	21,028,152.00	38,222,497.00	38,896,356.00	573,119,122.00	
	h. Bagian Organisasi			18,372,545.00	47,663,500.00	1,478,219.00	891,846.00	1,090,909.00	69,497,019.00	
	i. Bagian Administrasi dan Keuangan			40,566,453.00	-	1,578,016.00	752,184.00	5,498,400.00	48,395,053.00	
2	Sekretariat DPRD			879,678,190.00	2,794,611,323.00	98,556,670.00	130,675,632.00	85,410,767.00	3,988,932,582.00	
3	Inspektorat Daerah			42,776,369.00	382,470,141.00	2,212,723.00	6,552,923.00	265,911.00	434,278,067.00	
4	Dinas Pendidikan Pemuda dan Olahraga			2,004,464,077.00	10,562,023,684.00	175,995,351.00	117,305,668.00	63,598,156.00	12,923,386,936.00	
5	Dinas Kesehatan			4,817,784,638.00	2,879,853,524.00	460,205,685.00	154,744,701.00	200,049,177.00	8,512,637,725.00	
6	Dinas Pekerjaan Umum Perumahan dan Kawasan Permukiman			11,824,259,611.00	384,470,671.00	70,351,007.00	43,226,023.00	2,939,529,221.00	15,261,836,533.00	
7	Dinas Pertanahan dan Tata Ruang (<i>Kundha Niti Mandala Sarta Tata Sasana</i>)			281,247,485.00	289,988,602.00	5,109,958.00	15,747,715.00	7,065,853.00	599,159,613.00	
8	Satuan Polisi Pamong Praja			152,271,649.00	398,271,247.00	16,740,371.00	15,863,072.00	-	583,146,339.00	
9	Dinas Sosial Tenaga Kerja dan Transmigrasi			260,344,461.00	573,478,227.00	52,651,487.50	59,449,354.00	5,286,168.00	951,209,697.50	
10	Dinas Pemberdayaan Perempuan Perlindungan Anak dan Pengendalian Penduduk dan Keluarga Berencana			257,411,714.36	366,019,427.00	14,080,756.00	23,017,554.87	7,149,035.00	667,678,487.23	
11	Dinas Kependudukan dan Pencatatan Sipil			268,381,504.00	176,646,000.00	24,217,414.00	10,164,823.00	2,694,036.00	482,103,777.00	
12	Dinas Perdagangan			631,051,589.00	266,861,541.00	11,254,338.00	74,375,614.00	120,973,992.00	1,104,517,074.00	
13	Dinas Perindustrian Koperasi Usaha Kecil dan Menengah			276,184,529.00	252,543,687.00	10,138,990.00	41,816,579.00	43,359,215.00	624,043,000.00	
14	Dinas Pertanian dan Pangan			228,883,620.00	222,340,645.00	23,896,095.00	7,928,278.00	14,109,985.00	497,158,623.00	
15	Dinas Lingkungan Hidup			808,922,388.00	330,930,597.00	51,274,602.00	38,459,230.00	18,727,218.00	1,248,314,035.00	
16	Dinas Komunikasi Informatika dan Persandian			1,402,999,964.00	290,419,515.00	42,437,660.00	201,963,508.00	3,415,185.00	1,941,235,832.00	
17	Dinas Perhubungan			427,816,915.00	291,260,311.00	14,766,873.00	24,230,533.00	38,106,072.00	796,180,704.00	
18	Dinas Perpustakaan dan Kearsipan			307,666,579.00	259,992,349.00	15,288,889.00	22,518,181.00	18,029,390.00	623,495,388.00	
19	Dinas Kebudayaan (<i>Kundha Kabudayaan</i>)			1,066,476,158.00	494,647,100.00	35,739,534.00	155,432,119.00	63,613,468.00	1,815,908,379.00	
	Jumlah Dipindahkan	-	-	26,939,648,786.36	22,254,949,978.00	1,169,176,854.50	1,246,196,810.87	3,691,787,713.00	55,301,760,142.73	-

IWP	Pengeluaran Tahun 2020					Jml Pengeluaran Th 2020	Sisa Hutang PFK	Sisa disetor tahun 2021					Jumlah Setor 2021
	PPN	PPh 21	PPh 22	PPh 23	PPh Ps1 4 (2)			PPN	PPh 21	PPh 22	PPh 23	PPh Ps1 4 (2)	
-	1.001,027,346.00	1.038,121,387.00	44,258,451.00	102,725,303.00	60,404,864.00	2,246,537,351.00	-	-	-	-	-	-	-
	129,798,393.00	19,728,000.00	8,834,814.00	15,642,407.00	3,254,127.00	177,257,741.00	-	-	-	-	-	-	-
	139,598,762.00	20,717,500.00	2,413,689.00	24,446,183.00	535,000.00	187,711,134.00	-	-	-	-	-	-	-
	80,419,002.00	4,524,750.00	3,787,732.00	9,256,895.00	3,743,436.00	101,731,815.00	-	-	-	-	-	-	-
	37,071,408.00	18,369,000.00	1,895,154.00	3,493,642.00	1,996,364.00	62,825,568.00	-	-	-	-	-	-	-
	56,530,161.00	17,225,000.00	1,162,009.00	6,658,666.00	3,599,709.00	85,175,545.00	-	-	-	-	-	-	-
	31,198,505.00	7,328,750.00	2,080,666.00	3,360,983.00	1,790,563.00	45,759,467.00	-	-	-	-	-	-	-
	467,472,117.00	7,500,000.00	21,028,152.00	38,222,497.00	38,896,356.00	573,119,122.00	-	-	-	-	-	-	-
	18,372,545.00	47,663,500.00	1,478,219.00	891,846.00	1,090,909.00	69,497,019.00	-	-	-	-	-	-	-
	40,566,453.00	-	1,578,016.00	752,184.00	5,498,400.00	48,395,053.00	-	-	-	-	-	-	-
	879,678,190.00	2,794,611,323.00	98,556,670.00	130,675,632.00	85,410,767.00	3,988,932,582.00	-	-	-	-	-	-	-
	42,776,369.00	382,470,141.00	2,212,723.00	6,552,923.00	265,911.00	434,278,067.00	-	-	-	-	-	-	-
	2,004,464,077.00	10,562,023,684.00	175,995,351.00	117,305,668.00	63,598,156.00	12,923,386,936.00	-	-	-	-	-	-	-
	4,817,784,638.00	2,879,853,524.00	460,205,685.00	154,744,701.00	200,049,177.00	8,512,637,725.00	-	-	-	-	-	-	-
	11,824,259,611.00	384,470,671.00	70,351,007.00	43,226,023.00	2,939,529,221.00	15,261,836,533.00	-	-	-	-	-	-	-
	281,247,485.00	289,988,602.00	5,109,958.00	15,747,715.00	7,065,853.00	599,159,613.00	-	-	-	-	-	-	-
	152,271,649.00	398,271,247.00	16,740,371.00	15,863,072.00	-	583,146,339.00	-	-	-	-	-	-	-
	260,344,461.00	573,478,227.00	52,651,487.50	59,449,354.00	5,286,168.00	951,209,697.50	-	-	-	-	-	-	-
	257,411,714.36	366,019,427.00	14,080,756.00	23,017,554.87	7,149,035.00	667,678,487.23	-	-	-	-	-	-	-
	268,381,504.00	176,646,000.00	24,217,414.00	10,164,823.00	2,694,036.00	482,103,777.00	-	-	-	-	-	-	-
	631,051,589.00	266,861,541.00	11,254,338.00	74,375,614.00	120,973,992.00	1,104,517,074.00	-	-	-	-	-	-	-
	276,184,529.00	252,543,687.00	10,138,990.00	41,816,579.00	43,359,215.00	624,043,000.00	-	-	-	-	-	-	-
	228,883,620.00	222,340,645.00	23,896,095.00	7,928,278.00	14,109,985.00	497,158,623.00	-	-	-	-	-	-	-
	808,922,388.00	330,930,597.00	51,274,602.00	38,459,230.00	18,727,218.00	1,248,314,035.00	-	-	-	-	-	-	-
	1,402,999,964.00	290,419,515.00	42,437,660.00	201,963,508.00	3,415,185.00	1,941,235,832.00	-	-	-	-	-	-	-
	427,816,915.00	291,260,311.00	14,766,873.00	24,230,533.00	38,106,072.00	796,180,704.00	-	-	-	-	-	-	-
	307,666,579.00	259,992,349.00	15,288,889.00	22,518,181.00	18,029,390.00	623,495,388.00	-	-	-	-	-	-	-
	1,066,476,158.00	494,647,100.00	35,739,534.00	155,432,119.00	63,613,468.00	1,815,908,379.00	-	-	-	-	-	-	-
-	26,939,648,786.36	22,254,949,978.00	1,169,176,854.50	1,246,196,810.87	3,691,787,713.00	55,301,760,142.73	-	-	-	-	-	-	-

NO	SKPD	Sisa 2020	IWP	Penerimaan Tahun 2020					Jumlah Penerimaan+Sisa PFK	Hutang PFK
				PPN	PPH 21	PPH 22	PPH 23	PPH Psl 4 (2)		
	Jumlah pindahan	-	-	26,939,648,786.36	22,254,949,978.00	1,169,176,854.50	1,246,196,810.87	3,691,787,713.00	55,301,760,142.73	-
20	Dinas Pariwisata			551,849,542.00	296,246,143.00	21,052,419.00	60,382,799.00	29,068,890.00	958,599,793.00	
21	Dinas Penanaman Modal dan Pelayanan Terpadu Satu Pintu			316,680,061.00	178,587,438.00	10,804,594.00	22,936,615.00	14,161,913.00	543,170,621.00	
22	Dinas Pemadam Kebakaran dan Penyelamatan			331,949,404.00	148,148,357.00	12,005,266.00	7,242,563.00	30,930,102.00	530,275,692.00	
23	Badan Perencanaan Pembangunan Daerah			220,987,538.00	374,650,768.00	2,978,883.00	28,685,533.00	7,273,592.00	634,576,314.00	
24	Badan Pengelolaan Keuangan dan Aset Daerah			334,872,067.00	1,152,574,889.00	19,776,735.00	17,835,574.00	12,874,645.00	1,537,933,910.00	
25	Badan Kepegawaian Pengembangan Sumber Daya Manusia			321,741,979.00	419,945,911.00	21,610,435.00	28,842,685.00	4,451,867.00	796,592,877.00	
26	Badan Kesatuan Bangsa dan Politik			114,576,838.00	266,302,568.00	3,563,566.00	16,742,853.00	16,257,161.00	417,442,986.00	
27	Badan Penanggulangan Bencana Daerah			289,881,576.00	174,841,262.00	19,359,068.00	2,707,213.00	18,400,258.00	505,189,377.00	
28	Kemantren Danurejan			172,766,281.00	204,630,423.00	3,265,080.00	7,082,625.00	28,854,780.00	416,599,189.00	
29	Kemantren Gedongtengen			169,081,510.00	179,879,841.00	3,289,748.00	8,318,628.00	24,968,489.00	385,538,216.00	
30	Kemantren Gondokusuman			322,134,763.00	292,258,340.00	6,022,083.00	13,896,022.00	49,871,806.00	684,183,014.00	
31	Kemantren Gondomanan			158,698,635.00	166,269,256.00	2,510,525.00	7,550,276.00	27,800,175.00	3,727,208,758.00	
32	Kemantren Jetis			187,824,489.00	180,767,981.00	3,866,492.00	18,816,270.00	28,720,123.00	419,995,355.00	
33	Kemantren Kotagede			248,237,324.00	210,773,801.00	8,130,749.00	7,173,598.00	37,793,900.00	512,109,372.00	
34	Kemantren Kraton			165,558,020.00	214,206,227.00	4,182,106.00	13,967,654.00	29,498,567.00	427,412,574.00	
35	Kemantren Mantrijeron			252,222,947.00	249,894,845.00	6,228,603.00	17,141,606.00	37,994,817.00	563,482,818.00	
36	Kemantren Mergangsan			261,154,065.00	222,696,349.00	12,896,243.00	10,003,413.00	29,102,791.00	535,852,861.00	
37	Kemantren Ngampilan			159,527,307.00	146,106,191.00	2,463,512.00	5,277,005.00	27,034,407.00	340,408,422.00	
38	Kemantren Pakualaman			150,193,454.00	180,583,952.00	5,803,397.00	7,129,115.00	21,037,873.00	364,747,791.00	
39	Kemantren Tegalrejo			274,685,047.00	225,123,464.00	7,491,125.00	9,521,939.00	46,377,990.00	563,199,565.00	
40	Kemantren Umbulharjo			323,479,477.00	385,072,032.00	13,282,816.00	15,227,882.00	53,014,956.00	790,077,163.00	
41	Kemantren Wirobrajan			178,731,721.00	242,693,119.00	3,444,112.00	6,851,239.00	29,185,453.00	460,905,644.00	
	PFK 10 %, PPH 21 GAJI, TAPERUM		32,364,270,148.00						32,364,270,148.00	
		-	32,364,270,148.00	32,446,482,831.36	28,367,203,135.00	1,363,204,411.50	1,579,529,917.87	4,296,462,268.00	103,781,532,602.73	-

URAIAN	Hutang PFK Th 2020	Penerimaan Th 2021	Penyetoran Th 2021	Hutang PFK Th 2021
Pajak Th 2020	32,364,270,148.00			
IWP		32,446,482,831.36	32,446,482,831.36	
PPN		28,367,203,135.00		-
PPH 21		1,363,204,411.50	1,363,204,411.50	-
PPH 22		1,579,529,917.87	1,579,529,917.87	-
PPH 23		4,296,462,268.00	4,296,462,268.00	-
PPH Pasal 4 Ayat 2		103,781,532,602.73	100,417,152,711.73	3,364,379,891.00
	32,364,270,148.00	171,834,415,166.46	168,470,035,275.46	3,364,379,891.00

IWP	Pengeluaran Tahun 2020					Jml Pengeluaran Th 2020	Sisa Hutang PFK	Sisa disetor tahun 2021					Jumlah Setor 2021
	PPN	PPH 21	PPH 22	PPH 23	PPH Psl 4 (2)			PPH 21	PPH 22	PPH 23	PPH Psl 4 (2)		
-	26,939,648,786.36	22,254,949,978.00	1,169,176,854.50	1,246,196,810.87	3,691,787,713.00	55,301,760,142.73	-	-	-	-	-	-	-
	551,849,542.00	296,246,143.00	21,052,419.00	60,382,799.00	29,068,890.00	958,599,793.00	-	-	-	-	-	-	-
	316,680,061.00	178,587,438.00	10,804,594.00	22,936,615.00	14,161,913.00	543,170,621.00	-	-	-	-	-	-	-
	331,949,404.00	148,148,357.00	12,005,266.00	7,242,563.00	30,930,102.00	530,275,692.00	-	-	-	-	-	-	-
	220,987,538.00	374,650,768.00	2,978,883.00	28,685,533.00	7,273,592.00	634,576,314.00	-	-	-	-	-	-	-
	334,872,067.00	1,152,574,889.00	19,776,735.00	17,835,574.00	12,874,645.00	1,537,933,910.00	-	-	-	-	-	-	-
	321,741,979.00	419,945,911.00	21,610,435.00	28,842,685.00	4,451,867.00	796,592,877.00	-	-	-	-	-	-	-
	114,576,838.00	266,302,568.00	3,563,566.00	16,742,853.00	16,257,161.00	417,442,986.00	-	-	-	-	-	-	-
	289,881,576.00	174,841,262.00	19,359,068.00	2,707,213.00	18,400,258.00	505,189,377.00	-	-	-	-	-	-	-
	172,766,281.00	204,630,423.00	3,265,080.00	7,082,625.00	28,854,780.00	416,599,189.00	-	-	-	-	-	-	-
	169,081,510.00	179,879,841.00	3,289,748.00	8,318,628.00	24,968,489.00	385,538,216.00	-	-	-	-	-	-	-
	322,134,763.00	292,258,340.00	6,022,083.00	13,896,022.00	49,871,806.00	684,183,014.00	-	-	-	-	-	-	-
	158,698,635.00	166,269,256.00	2,510,525.00	7,550,276.00	27,800,175.00	362,828,867.00	-	-	-	-	-	-	-
	187,824,489.00	180,767,981.00	3,866,492.00	18,816,270.00	28,720,123.00	419,995,355.00	-	-	-	-	-	-	-
	248,237,324.00	210,773,801.00	8,130,749.00	7,173,598.00	37,793,900.00	512,109,372.00	-	-	-	-	-	-	-
	165,558,020.00	214,206,227.00	4,182,106.00	13,967,654.00	29,498,567.00	427,412,574.00	-	-	-	-	-	-	-
	252,222,947.00	249,894,845.00	6,228,603.00	17,141,606.00	37,994,817.00	563,482,818.00	-	-	-	-	-	-	-
	261,154,065.00	222,696,349.00	12,896,243.00	10,003,413.00	29,102,791.00	535,852,861.00	-	-	-	-	-	-	-
	159,527,307.00	146,106,191.00	2,463,512.00	5,277,005.00	27,034,407.00	340,408,422.00	-	-	-	-	-	-	-
	150,193,454.00	180,583,952.00	5,803,397.00	7,129,115.00	21,037,873.00	364,747,791.00	-	-	-	-	-	-	-
	274,685,047.00	225,123,464.00	7,491,125.00	9,521,939.00	46,377,990.00	563,199,565.00	-	-	-	-	-	-	-
	323,479,477.00	385,072,032.00	13,282,816.00	15,227,882.00	53,014,956.00	790,077,163.00	-	-	-	-	-	-	-
	178,731,721.00	242,693,119.00	3,444,112.00	6,851,239.00	29,185,453.00	460,905,644.00	-	-	-	-	-	-	-
32,364,270,148.00						32,364,270,148.00	-	-	-	-	-	-	-
32,364,270,148.00	32,446,482,831.36	28,367,203,135.00	1,363,204,411.50	1,579,529,917.87	4,296,462,268.00	100,417,152,711.73	-	-	-	-	-	-	-

PEMERINTAH KOTA YOGYAKARTA
RINCIAN UTANG PFK
Per 31 Desember 2021

(dalam Rp)

No.	Uraian	Hutang PFK 2020	Penerimaan Tahun 2021	Penyetoran Tahun 2021	Hutang PFK 2021
1	Pajak Th 2020	-			-
2	IWP 8%		32,364,270,148.00	32,364,270,148.00	-
3	PPN		32,446,482,831.36	32,446,482,831.36	-
4	PPh 21		28,367,203,135.00	28,367,203,135.00	-
5	PPh 22		1,363,204,411.50	1,363,204,411.50	-
6	PPh 23		1,579,529,917.87	1,579,529,917.87	-
7	PPh Pasal 4 (2)		4,296,462,268.00	4,296,462,268.00	-
	Jumlah	-	100,417,152,711.73	100,417,152,711.73	-

No.	Pihak Ketiga (Penyewa)	Lingkup Perjanjian	Perjanjian			Jangka Waktu	Berakhir	Tatakala		Realisasi		Jumlah Pendapatan s.d 2020	Jumlah Pendapatan 2021	Pendapatan Diterima Dimuka	
		Sewa sebagian ruangan pada Kecamatan Mantriheron Sewa Bangunan gedung pada Kantor Kec. GK (2020 - 2021) Sewa sebagian ruangan pada Kecamatan Gondokusuman Sewa Sebagian Ruangan Bangunan Gedung di Dinas Penanaman Modal dan Pelayanan Terpadu Satu Pintu	003/641/P.S.3/XII/201	17-Dec-21	120,000,000.00	36 Bulan	20-Dec-24	20-Dec-24	120,000,000	16-Dec-21	120,000,000.00			40,000,000.00	80,000,000.00
			007/641/PS.2/XII/2020 1132.2/10.1	21-Dec-20	24,955,000.00	12 bulan	20-Dec-21	21-Dec-20	24,955,000	18-Dec-20	24,955,000.00		24,955,000.00		
			002/641/P.S.3/XII/2021 0022/PKS/BJ/XII/2021	17-Dec-21	90,000,000.00	36 Bulan	20-Dec-24	20-Dec-24	90,000,000	16-Dec-21	90,000,000.00			30,000,000.00	60,000,000.00
			001/PKS/DPMP/TSP/VII/2021 0004/PKS/BJ/VII/2021	8-Jul-21	139,128,000.00	36 Bulan	8-Jul-24	8-Jul-24	139,128,000	5-Jul-21	111,366,750.00		23,188,000.00	46,376,000.00	69,564,000.00
9	PT. BPD DIY	Sewa sebagian ruangan pada Dinas Perijinan	001/641/PS.1/X/2016	2-Oct-16	305,304,000.00	60 bulan	2 Okt 2021	1 Okt 2016	61,304,000	28-Sep-16	61,304,000.00	259,554,000.00	45,750,000.00		
									61,000,000	27-Sep-17	61,000,000.00				
									61,000,000	21-Sep-18	61,000,000.00				
									61,000,000	29-Oct-19	61,000,000.00				
									61,000,000	30-Sep-20	61,000,000.00				
		Sewa Ruang ATM DPRD 5 Tahun 1489 A/OM 0005	002/641/PS.I/VII/2019	29-Jul-19	8,900,000.00	60 Bulan	29-Jul-24	26-Jul-24	8,900,000	26-Jul-19	8,900,000.00	2,521,666.67	1,780,000.00	1,780,000.00	2,818,333.33
		Sewa ruang ATM di Kompleks Balaikota	001/641/PS.I/IX/2020 135/OM 0004	1-Sep-20	13,460,000.00	12 Bulan	31-Aug-21	1-Sep-20	13,460,000	27-Aug-20	13,460,000.00	4,486,666.67	8,973,333.33		
		Addendum Sewa Gedung BPMP/TSP untuk Kantor Kas Balaikota	002/PKS/DPMP/TSP/VII/2021 134/OM0005	2-Jul-21	14,162,500.00	3 Bulan	2-Oct-21	2-Oct-21	14,162,500	27-Jul-21	14,162,500.00		14,162,500.00		
		Sewa ruang KK dan ATM di Kompleks Balaikota	640/5341 1424/OM0005	18-Oct-21	588,000,000.00	60 bulan	2-Oct-26	2-Oct-26	588,000,000	13-Oct-21	588,000,000.00		29,400,000.00	117,600,000.00	441,000,000.00
		Sewa ruang ATM di Kompleks Balaikota				36 Bulan				31-Dec-21	45,000,000.00		5,000,000.00	15,000,000.00	25,000,000.00
10	Dharma Wanita Dinas Pendidikan	Sewa sebagian bangunan Dinas Pendidikan untuk Kantin	001/641/PS.1/VII/2016	11-Jul-16	63,465,000.00	60 bulan	11-Jul-21	11-Jul-16	12,693,000	20 Juni 2016	12,693,000.00	57,118,500.00	6,346,500.00		
									12,693,000	12-May-17	12,693,000.00				
									12,693,000	19-Apr-18	12,693,000.00				
									12,693,000	29-Apr-19	12,693,000.00				
									12,693,000	4-Jul-20	12,693,000.00				
		Sewa sebagian bangunan Dinas Pendidikan untuk Kantin	96 Tahun 2021	14-Dec-21	3,173,250.00	12 Bulan	22-Jun-22	22-Jun-22	3,173,250	21-Dec-21	3,173,250.00		1,586,625.00	1,586,625.00	
11	PT Hutchison 3 Indonesia	Sewa Rumija di wilayah Kota Yk untuk pemasangan jaringan telekomunikasi	620/684	2-Aug-16	4,650,000.00	60 bulan	1 Agustus 2021	2-Aug-16	4,650,000	1-Aug-16	4,650,000.00	4,107,500.00	542,500.00		
12	KPRI WIWARA	Sewa Gedung KPRI WIWARA	001/641/PS.2/IV/2020 33/KPRI WIWARA/IV/2020	21-Apr-20	30,120,000.00	12 Bulan	21-Apr-21	27-Apr-20	30,120,000	27-Apr-20	30,120,000.00	20,080,000.00	10,040,000.00		
		Sewa Gedung KPRI WIWARA Di Jln. Bimasakti Nomor 1 GK di Lingkungan Kantor DLH	001/641/PS.1/VI/2020 039/KPRI WIWARA/VI/2020	22-Jun-20	18,000,000.00	12 bulan	22-Jun-21	22-Jun-20	18,000,000	27-Apr-20	2,380,000.00	9,000,000.00	9,000,000.00		
		Setoran dari KPRI WIWARA atas Retribusi WIWARA BALAIKOTA	75 Tahun 2021	20-Aug-21	20,426,700.00	12 bulan	31-May-22	31-May-22	20,426,700	9-Jun-20	15,620,000.00		11,915,575.00	8,511,125.00	
		Setoran dari KPRI WIWARA atas Retribusi WIWARA JALAN BIMASAKTI GK	74 Tahun 2021	16-Aug-21	15,000,000.00	12 bulan	22-Jun-22	22-Jun-22	15,000,000	19-Oct-21	15,000,000.00		7,500,000.00	7,500,000.00	
13	Mitra Usaha Mina	Sewa Gegung dan Kolam PIH	011/13/PS/III/2019 001/PLMUM/III/2019	6-Mar-19	153,000,000.00	36 bulan	6-Mar-22	6-Mar-22	153,000,000	5-Mar-19	153,000,000.00	93,500,000.00	51,000,000.00	8,500,000.00	
14	Dharma Wanita Dinas Pendidikan	Sewa tempat foto copy Dinas Pendidikan	005/641/PS.1/X/2016	17/10/016	44,255,000.00	60 bulan	17 Okt 2021	15 Okt 2016	8,851,000	10-Oct-16	8,851,000.00	35,404,000.00	8,851,000.00		
									8,851,000	22-Dec-17	8,851,000.00				
									8,851,000	15-Oct-18	8,851,000.00				
									8,851,000	30-Dec-19	8,851,000.00				
									8,851,000	22-Dec-21	8,851,000.00				
15	Kantor Pos	Sewa Bangunan Ruang untuk Kantor POS Yogyakarta		1-Aug-20	14,300,000.00	12 Bulan	1-Aug-21	1-Aug-21	14,300,000	26-Sep-20	14,300,000.00	5,958,333.33	8,341,666.67		
16	PT. Media Sarana Akses	Sewa Rumija di wilayah Kota Yk untuk pemasangan Jaringan Telekomunikasi	620/887	14-Oct-16	348,609,965.00	60 bulan	13 Okt 2021	14-Oct-16	348,609,965	14-Oct-16	348,609,965.00	296,318,470.25	52,291,494.75		
17	PT Telkom (Persero) Tbk Indonesia Diva Area Yk	Sewa gedung untuk penempatan perangkat telkom	119/1768	18-May-17	5,810,000.00	60 bulan	17-May-22	16-May-17	5,810,000	16-May-17	5,810,000.00	4,163,833.33	1,162,000.00	484,166.67	
18	PT Telkom (Persero) Tbk Indonesia Diva Area Yk	Sewa Gedung di SD Petinggen untuk penempatan perangkat Telkom	555/3097	1-Aug-17	13,470,000.00	60 bulan	31-Jul-22	30-Jul-17	13,470,000	9-Aug-17	13,470,000.00	9,204,500.00	2,694,000.00	1,571,500.00	
19	TK PWS Surokarsan		004/641/PS.4/XI/2020 004/SP-PKK/XI/2020	16-Nov-20	4,870,000.00	12 Bulan	15-Nov-21	16-Nov-20	4,870,000	11-Nov-20	4,870,000.00	405,833.33	4,464,166.67		

No.	Pihak Ketiga (Penyewa)	Lingkup Perjanjian	Perjanjian			Jangka Waktu	Berakhir	Tatakala		Realisasi		Jumlah Pendapatan s.d 2020	Jumlah Pendapatan 2021	Pendapatan Diterima Dimuka	
20	Pemilik Usaha Angkringan	Sewa Gedung Milik Pemerintah Kota YK Jl. Suroto No.9 untuk usaha makanan dan minuman dan fotocopy	002/641/PS.1/XI/2018	19-Nov-18	20,400,000.00	36 Bulan	01 Jan 2021	31-Dec-21	20,400,000	14-Nov-18	20,400,000.00	14,166,666.67	6,233,333.33		
21	Pemilik Usaha Angkringan	Sewa Tanah dan Bangunan Milik Pemkot YK (Jl. Mayjen Sutoyo no. 32) Gedung Dinas Perpustakaan dan Kearsifan	001/641/PS.1/XI/2018	19-Nov-18	18,750,000.00	36 Bulan	19 Nov 2021	19 Nov 2021	18,750,000	16-Nov-18	18,750,000.00	13,020,833.33	5,729,166.67		
22	LPMK Kelurahan Sosromenduran	Sewa Tanah dan Bangunan Eks Kantor Kelurahan Sosromenduran	001/641/PS.4/XII/2018 005/EX/SMD/XII/2018	14-Dec-18	9,300,000.00	60 Bulan	14 Des 2023	14-Dec-23	9,300,000	13-Dec-18	9,300,000.00	3,875,000.00	1,860,000.00	1,860,000.00	1,705,000.00
23	Telekomsel microcell	Sewa lahan untuk menara Telekomsel Microcell	555/01/UH/III/2019	29-Mar-19	1,254,000.00	36 Bulan	29-Mar-22	29-Mar-19	1,254,000	29-Mar-19	1,254,000.00	731,500.00	418,000.00	104,500.00	
24	Borobudur Fiber Indonesia	Sewa lahan untuk menara Telekomsel Microcell	620/1083	4-Apr-19	13,822,488.00	36 Bulan	4-Apr-22	29-Mar-19	13,822,488	29-Mar-19	13,822,488.00	8,063,118.00	4,607,496.00	1,151,874.00	
		Sewa lahan untuk menara Telekomsel Microcell	602/1178	8-Apr-19	6,996,900.00	36 Bulan	8-Apr-22	8-Apr-19	6,996,900	5-Apr-19	6,996,900.00	4,081,525.00	2,332,300.00	583,075.00	
25	PT KOMET INFRA NUSANTARA	Sewa untuk telekomunikasi	621/3135	24-Sep-19	130,399,640.00	36 Bulan	24-Sep-22	24-Sep-22	130,399,640	2-Sep-19	130,399,640.00	162,999,550.83	130,399,640.67	97,799,730.50	
		Sewa untuk telekomunikasi	621/3135 620/1485	24-Sep-19 13-May-19	391,198,920.00 153,363,084.00	36 Bulan	13-May-22	13-May-22	153,363,084	23-Sep-19 2-May-19	260,799,282.00 153,363,084.00	85,201,713.33	51,121,028.00	17,040,342.67	
26	PT Tower Bersama	Setoran dari PT. TOWER BERSAMA Kec. UH	555/02/UH/VI/2019	18-Jun-19	1,949,000.00	48 Bulan	17-Jun-23	17-Jun-23	1,949,000	15-May-19	1,949,000.00	730,875.00	487,250.00	487,250.00	243,625.00
		Sewa Pemanfaatan Aset milik Pemda Kota Yogyakarta untuk Menara Telekomunikasi	TBG-TBE-00993/PDI/04/XI/2020	17-Nov-20	343,890,000.00	36 Bulan	15-Oct-23	15-Oct-20	343,890,000	16-Nov-20	343,890,000.00	28,657,500.00	114,630,000.00	114,630,000.00	85,972,500.00
27	PT. Berlian Promosindo (Tegas Advertisine)	Sewa Balho di Jalan C. Simaniamtak (Perempatan Mirota)	001/641/PS.I/III/2020 001/PKS/BP-	3-Mar-20	19,938,000.00	24 Bulan	3-Mar-22	3-Mar-20	19,938,000	19-Feb-20	19,938,000.00	8,307,500.00	9,969,000.00	1,661,500.00	
28	BIT TEKNOLOGI NUSANTARA	Biaya Sewa Pemanfaatan Rumija untuk jaringan Fiber Optik	621/2125 200/PKS-BIT-PU/2020	13-Aug-20	55,545,000.00	12 Bulan	13-Aug-21	13-Aug-20	55,545,000	11-Aug-20	55,545,000.00	23,143,750.00	32,401,250.00		
29	TK Mekar Kusuma Cokrokusuman	Sewa Tanah dan Bangunan untuk TK PKK Mekar Kusuma Cokrokusuman	001/641/PS.1/XI/2020 001/SP-PKK/XI/2020	16-Nov-20	1,290,000.00	12 Bulan	15-Nov-21	16-Nov-20	1,290,000	13-Nov-20	1,290,000.00	107,500.00	1,182,500.00		
		Sewa Tanah dan Bangunan untuk TK PKK Mekar Kusuma Yogyakarta	94 Tahun 2021	4-Nov-21	1,290,000.00	12 Bulan	15-Nov-22	15-Nov-22	1,290,000	8-Nov-21	1,290,000.00		107,500.00	1,182,500.00	
30	PT PRIMA KARYA MANDIRI SECURITY	Retribusi Pemanfaatan Gedung PIH	82 Tahun 2021	1-Sep-21	737,765.00	1 hari	24-Sep-21	24-Sep-21	737,765	23-Sep-21	737,765.00		737,765.00		
31	PT SINTESA SINERGI NUSANTARA	Sewa Penempatan Outdoor Cabinet dan Genset di Kelurahan Ngampilan Kemantren Ngampilan	001/641/P.S-1/NG-NG/X/2021 006/PKS-PEMKOT/SEWA/X/2021	19-Oct-21	50,400,000.00	60 Bulan	18-Oct-26	18-Oct-26	50,400,000	28-Sep-21	50,400,000.00		1,680,000.00	10,080,000.00	38,640,000.00
		Sewa Penempatan Outdoor Cabinet dan Genset di Kelurahan Tahunan Kemantren Umbulharjo	001/641/P.S-1/THN-UH/X/2021 005/PKS-PEMKOT/SEWA/X/2021	19-Oct-21	16,800,000.00	60 Bulan	18-Oct-26	18-Oct-26	16,800,000	28-Sep-21	16,800,000.00		560,000.00	3,360,000.00	12,880,000.00
		Sewa Penempatan Outdoor Cabinet dan Genset di Kelurahan Wirogunan Kemantren Mergansan	001/641/P.S-1/WGN-UH/X/2021 001/PKS-PEMKOT/SEWA/X/2021	19-Oct-21	22,400,000.00	60 Bulan	18-Oct-26	18-Oct-26	22,400,000	28-Sep-21	22,400,000.00		746,666.67	4,480,000.00	17,173,333.33
		Sewa Penempatan Outdoor Cabinet dan Genset di Kelurahan Panembahan Kemantren Kraton	001/641/P.S-1/PNB-KT/X/2021 002/PKS-PEMKOT/SEWA/X/2021	19-Oct-21	16,800,000.00	60 Bulan	18-Oct-26	18-Oct-26	16,800,000	28-Sep-21	16,800,000.00		560,000.00	3,360,000.00	12,880,000.00
		Sewa Penempatan Outdoor Cabinet dan Genset di Kelurahan Kricak Kemantren Tegalrejo	001/641/P.S-1/KCK-TR/X/2021 004/PKS-PEMKOT/SEWA/X/2021	19-Oct-21	28,000,000.00	60 Bulan	18-Oct-26	18-Oct-26	28,000,000	28-Sep-21	28,000,000.00		933,333.33	5,600,000.00	21,466,666.67
		Sewa Penempatan Outdoor Cabinet dan Genset di Kelurahan Tegalpanggung Kemantren Danurejan	001/641/P.S-1/TGPG-DN/X/2021 003/PKS-PEMKOT/SEWA/X/2021	19-Oct-21	39,200,000.00	60 Bulan	18-Oct-26	18-Oct-26	39,200,000	28-Sep-21	39,200,000.00		1,306,666.67	7,840,000.00	30,053,333.33
32	TUPAR	Pemakaian Kekayaan Daerah Pemanfaatan Pasar Ikan Higienis	84 Tahun 2021	30-Sep-21	1,550,000.00	1 Hari	3-Oct-21	3-Oct-21	1,550,000	1-Oct-21	1,550,000.00		1,550,000.00		
33	PT BPD DIY SYARIAH	Sewa Gedung KKS Balaikota	006/PKS/DPMPSTP/XI/2021 2294A/GM0004	18-Oct-21	181,440,000.00	60 Bulan	17-Oct-26	17-Oct-26	181,440,000	15-Oct-21	181,440,000.00		6,048,000.00	36,288,000.00	139,104,000.00
34	PDAM TIRTAMARTA	Sewa Sebagian Gedung (PDAM Tirtamarta)	640/5760 690/2385	18-Nov-21	92,070,000.00	36 Bulan	17-Nov-24	17-Nov-24	92,070,000	16-Nov-21	92,070,000.00		2,557,500.00	30,690,000.00	58,822,500.00

PEMERINTAH KOTA YOGYAKARTA
UTANG BELANJA
Per 31 Desember 2021

No.	URAIAN	SALDO PER 31 DESEMBER 2020	MUTASI		SALDO PER 31 DESEMBER 2021
			Penambahan	Pengurangan	
1	Utang Listrik	516,409,837.00	611,248,128.00	516,409,837.00	611,248,128.00
2	Utang Telepon	8,342,306.00	6,331,617.00	8,342,306.00	6,331,617.00
3	Utang Air (PDAM)	5,876,513.00	44,989,306.00	5,876,513.00	44,989,306.00
4	Utang Belanja Barang	5,855,400.00	-	5,855,400.00	-
5	Utang Belanja Jasa	47,042,620.00	327,908,000.00	47,042,620.00	327,908,000.00
6	Utang Belanja Modal	-	-	-	-
7	Utang Belanja Pegawai	3,757,898,203.00	5,652,399,095.55	3,757,898,203.00	5,652,399,095.55
8	Utang Belanja lainnya	13,000,000.00	-	13,000,000.00	-
				-	
	Jumlah	4,354,424,879.00	6,642,876,146.55	4,354,424,879.00	6,642,876,146.55

NO	INSTANSI	Hutang Listrik	Hutang Telepon	Hutang Air	Hutang Blj Barang	Hutang Blj Modal	Hutang Belanja Pegawai	Hutang Blj Lainnya	Hutang Belanja Jasa	JUMLAH
37	SETDA	-	-	-	-	-	-	-	-	-
38	A. TAPEM	-	-	-	-	-	-	-	-	-
39	B. HUKUM	-	-	-	-	-	-	-	-	-
40	C. KESRA	-	-	-	-	-	-	-	-	-
41	D. ADPEM	-	-	-	-	-	-	-	-	-
42	E. PEREKONOMIAN KERJASAMA	-	-	-	-	-	-	-	-	-
43	F. PENGADAAN BARANG DAN JASA	-	-	-	-	-	-	-	-	-
44	G. UMPRO	-	-	-	-	-	-	-	-	-
45	H. ORGANISASI	-	-	-	-	-	-	-	-	-
46	I. ADM KEU	-	-	-	-	-	-	-	-	-
47	DPRD	22,094,740.00	524,760.00	-	-	-	-	-	-	22,619,500.00
48	INSPEKTORAT	-	-	-	-	-	-	-	-	-
49	BKPSDM	-	-	-	-	-	-	-	-	-
50	BPKAD	379,033,487.00	1,294,650.00	28,850,400.00	-	-	-	-	-	409,178,537.00
	JUMLAH	611,248,128.00	6,331,617.00	44,989,306.00	-	-	5,652,399,095.55	-	327,908,000.00	6,642,876,146.55

PERUMDA PDAM TIRTAMARTA YOGYAKARTA
 POSISI KEUANGAN
 PER 31 DESEMBER 2021 DAN 2020
 (disajikan dalam rupiah, kecuali dinyatakan lain)

URAIAN	catatan	2021	2020	URAIAN	catatan	2021	2020
ASET				KEWAJIBAN			
ASET LANCAR				KEWAJIBAN JANGKA PENDEK			
- Kas dan Bank	3.1)	26.771.680.247,55	23.467.177.689,42	- Utang Usaha	3.11)	4.741.867.322,81	964.686.150,74
INVESTASI JANGKA PENDEK				- Utang Non Usaha	3.12)	305.974.376,00	1.301.619.833,00
- Deposito	3.2)	1.000.000.000,00	800.000.000,00	- Beban Yang Masih Harus Dibayar	3.13)	1.308.749.075,50	1.919.141.506,00
- Akumulasi penurunan nilai		-	-	- Utang Pajak	3.14)	1.017.664.207,37	391.527.796,74
INVESTASI JANGKA PENDEK BERSIH		1.000.000.000,00	800.000.000,00	- Pendapatan Diterima Di Muka	3.15)	238.635.558,00	421.673.368,00
PIUTANG USAHA				- Titipan	3.16)	71.770.977,00	72.191.828,00
- Piutang Rekening Air	3.3)	11.796.268.986,00	13.585.174.970,00	-Kewajiban Imbalan Pasca Kerja Jangka Pendek	3.17)	3.506.585.576,00	4.297.444.328,00
- Piutang Rekening Non Air		33.130.040,00	48.862.440,00	- Kewajiban Jangka Pendek Lainnya	3.18)	732.190.396,00	261.589.538,00
- Akumulasi Penyisihan Piutang Usaha		(3.462.873.646,50)	(4.043.242.587,50)	Jumlah Kewajiban Jangka Pendek		11.921.457.488,68	9.629.874.348,48
-Piutang Tak Tertagih Rekening Air		-	-	KEWAJIBAN JANGKA PANJANG DAN LAIN-LAIN			
PIUTANG USAHA BERSIH		8.366.525.379,50	9.158.794.822,50	- Kredit Bank Jangka Panjang	3.19)	2.700.000.000,00	-
PIUTANG LAIN-LAIN				- Pendapatan Ditangguhkan	3.20)	720.803.882,74	948.366.329,00
- Piutang Lain-Lain	3.4)	214.265.277,53	223.536.305,53	-Kewajiban Imbalan Pasca Kerja Jangka Panjang	3.21)	19.865.484.797,00	23.574.119.635,00
- Akumulasi Penyisihan Piutang Lain-Lain		-	-	- Cadangan Dana Jasa produksi	3.22)	(17,74)	13,50
PIUTANG LAIN-LAIN BERSIH		214.265.277,53	223.536.305,53	- Cadangan Dana Sosial, Pendidikan	3.23)	(17,74)	13,50
PERSEDIAAN				- Cadangan Dana Pensiun dan Sokongan		-	-
- Persediaan Bahan dan Peralatan	3.5)	6.716.704.424,45	6.329.348.390,33	- Jaminan Langganan	3.24)	2.052.489.699,00	1.990.181.049,00
- Akumulasi Penurunan Nilai		(708.199.234,48)	(708.199.234,48)	- Cadangan Dana Meter		-	-
Persediaan Bersih		6.008.505.189,97	5.621.149.155,85	- Cadangan Dana Lainnya	3.25)	223.658,38	-
Pembayaran Dimuka				- Bagaian Laba Pemkot Yang Belum Dibagi		-	-
	3.6)	143.190.700,00	142.069.700,00	Jumlah Kewajiban Jangka Panjang dan Lain-lain		25.339.002.001,64	26.512.687.040,00
JUMLAH ASET LANCAR		42.504.166.794,55	39.412.727.673,30	Jumlah Kewajiban		37.260.469.490,32	36.142.561.388,48
ASET TIDAK LANCAR				EKUITAS DAN CADANGAN			
ASET TETAP				MODAL/EKUITAS			
- Nilai Perolehan	3.7)	115.193.722.060,51	103.863.515.919,05	- Kekayaan Asal Anggaran Belanja Daerah	3.26)	17.738.362.349,28	17.738.362.349,28
- Akumulasi Penyusutan		(75.235.678.259,32)	(75.267.826.156,66)	- Penyertaan Pemerintah Daerah Tingkat II	3.27)	36.898.766.000,00	27.898.766.000,00
- Akumulasi Penurunan Nilai		-	-	- Modal Hibah		-	-
ASET TETAP BERSIH		39.958.043.801,19	28.595.689.762,39	- Penyertaan Pem. Pusat yg bim ditetapkan Statusnya		-	-
ASET LAIN-LAIN				- Selisih Penilaian Kembali Aset Tetap	3.28)	1.222.638.292,92	1.222.638.292,92
- Aset Tetap Dalam Penyelesaian	3.8)	152.696.000,00	-	MODAL		55.859.766.642,20	46.859.766.642,20
- Aset Tetap Tidak Digunakan	3.9)	-	-	CADANGAN			
- Akumulasi Penurunan Nilai		-	-	- Cadangan Umum	3.29)	7.825.331.270,63	7.673.912.749,90
- Nilai Buku Aset Tetap Tidak Digunakan		-	-	- Cadangan Tujuan		-	-
- Sambungan Baru Yang Akan Diterima	3.10)	11.314.140,00	16.414.140,00	- Cadangan Dana Sosial, Pendidikan, Kesejahteraan	3.30)	1.374.334.636,05	1.298.625.375,67
JUMLAH ASET LAIN-LAIN		164.010.140,00	16.414.140,00	- Cadangan Dana Pensiun, Sokongan.	3.31)	2.536.910.320,72	2.385.491.799,96
				- Jasa Produksi	3.32)	15.000.534,94	15.000.534,94
				- Bagian laba permda yang belum dibayar		-	-
				CADANGAN		11.751.576.762,34	11.373.030.460,47
				LABA RUGI			
				- Saldo Akumulasi Kerugian/Laba Rugi Tahun Lalu	3.35)	6.851.839,99	6.851.839,99
				- Saldo Laba Rugi Ditahan		-	-
				- Laba Rugi Tahun Berjalan	3.36)	1.119.636.373,89	1.514.185.207,55
				LABA RUGI		1.126.488.213,88	1.521.037.047,54
				- Pengukuran Kembali Kewajiban Imbalan Pasca kerja	3.37)	(23.372.070.373,00)	(27.871.563.963,00)
				JUMLAH EKUITAS dan CADANGAN		45.365.761.245,42	31.882.270.187,21
				JUMLAH KEWAJIBAN DAN EKUITAS		82.626.220.735,74	68.024.831.575,69
JUMLAH ASET		82.626.220.735,74	68.024.831.575,69				



PERUMDA PDAM TIRTAMARTA YOGYAKARTA
LAPORAN LABA RUGI
PER 31 DESEMBER 2021 DAN 2020
(disajikan dalam rupiah, kecuali dinyatakan lain)

URAIAN	Catatan	2021	2020
PENDAPATAN			
1. Pendapatan Usaha			
- Pendapatan Air	4.1)	49.496.190.342,00	52.952.649.970,00
- Pendapatan Non Air	4.2)	2.050.171.306,00	2.268.578.908,47
Jumlah Pendapatan Usaha		51.546.361.648,00	55.221.228.878,47
2. Pendapatan Non Usaha			
- Pendapatan Lain-Lain	4.3)	2.853.418.991,27	1.504.511.308,69
- Pendapatan Umbang Tirta	4.4)	933.157.040,00	696.646.059,00
Jumlah Pendapatan Non Usaha		3.786.576.031,27	2.201.157.367,69
Jumlah Pendapatan		55.332.937.679,27	57.422.386.246,16
BEBAN			
1. Beban Sumber Air	4.5)	8.073.365.618,20	6.833.990.533,74
2. Beban Pengolahan Air	4.6)	5.250.643.109,04	5.624.501.246,84
3. Beban Transmisi dan Distribusi	4.7)	6.868.595.661,41	8.891.511.698,09
4. Beban Umum dan Administrasi	4.8)	32.184.243.505,35	31.877.478.630,85
Beban Usaha		52.376.847.894,00	53.227.482.109,52
5. Beban Umbang Tirta	4.9)	463.064.047,08	1.563.607.318,41
6. Beban Lain-Lain	4.10)	384.787.904,30	217.226.030,68
Jumlah Beban di luar usaha		847.851.951,38	1.780.833.349,09
Jumlah Beban		53.224.699.845,38	55.008.315.458,61
LABA (RUGI) SEBELUM PAJAK		2.108.237.833,89	2.414.070.787,55
PPh Badan	4.11)	(988.601.460,00)	(899.885.580,00)
LABA (RUGI) BERSIH	4.12)	1.119.636.373,89	1.514.185.207,55



PERUMDA PDAM TIRTAMARTA YOGYAKARTA
LAPORAN ARUS KAS
TAHUN YANG BERAKHIR 31 DESEMBER 2021 DAN 2020.
(disajikan dalam rupiah, kecuali dinyatakan lain)

URAIAN	TAHUN 2021 (Rp)	TAHUN 2020 (Rp)
Arus Kas dari Aktiva Operasi		
Laba Rugi Bersih	1.119.636.373,89	1.514.185.207,55
Penyesuaian untuk :		
Biaya Penyusutan, Penurunan Nilai AT dan Persediaan	(32.147.897,34)	4.858.328.764,75
Biaya Penyisihan Piutang	(1.012.368.941,00)	1.275.605.542,50
Amortisasi Aset Tidak Berwujud	-	-
Laba ditahan	(1.514.185.207,55)	(1.387.003.115,01)
Laba (Rugi) Operasi sebelum Perubahan Modal Kerja	(1.439.065.672,00)	6.261.116.399,79
Penurunan (Kenaikan) Piutang Usaha	1.804.638.384,00	(4.141.677.030,00)
Penurunan (Kenaikan) Investasi Jangka Pendek	(200.000.000,00)	(800.000.000,00)
Penurunan (Kenaikan) Piutang lain-lain	9.271.028,00	(125.836.420,00)
Penurunan (Kenaikan) Persediaan Bahan Operasi	(387.356.034,12)	(475.319.063,94)
Penurunan (Kenaikan) Pendapatan Diterima Di Muka	(183.037.810,00)	151.244.680,00
Penurunan (Kenaikan) Pembayaran dimuka	(1.121.000,00)	1.335.835.946,52
Kenaikan (Penurunan) Utang Usaha	3.777.201.172,07	43.338.520,74
Kenaikan (Penurunan) Utang Non Usaha	(995.645.457,00)	748.781.399,00
Kenaikan (Penurunan) Titipan	(420.851,00)	(74.905.402,00)
Kenaikan (Penurunan) Beban Yang Masih Harus Dibayar	(612.392.430,50)	(26.522.680,00)
Kenaikan (Penurunan) Utang Pajak	626.136.410,63	214.624.623,72
Kenaikan (Penurunan) Imbalan Pasca Kerja JK Pendek	(790.858.752,00)	(2.704.325.584,00)
Kenaikan (Penurunan) Kewajiban Jk. Pendek lainnya	470.600.858,00	22.087.412,00
Arus Kas Bersih dari Aktivitas Operasi	2.077.949.846,08	428.442.801,83
Arus Kas dari Aktivitas Investasi		
Pengurangan (Penambahan) Aktiva Tetap	(11.330.206.141,46)	(10.248.663.795,17)
Pengurangan (Penambahan) Aktiva Dalam Penyelesaian	(152.696.000,00)	-
Pengurangan (Penambahan) Samb. Baru yang akan diterima	5.100.000,00	9.910.000,00
Pengurangan (Penambahan) Jaminan Listrik	-	-
Pengurangan (Penambahan) Pembayaran UM kpd Pemda	-	-
Arus Kas Bersih yang Digunakan untuk Aktiva Investasi	(11.477.802.141,46)	(10.238.753.795,17)
Arus Kas dari Aktivitas Pendanaan		
Kenaikan (Penurunan) Kredit Bank Jangka Panjang	2.700.000.000,00	-
Kenaikan (Penurunan) Penyertaan Pemerintah tk II	9.000.000.000,00	-
Kenaikan (Penurunan) Imbalan Pasca Kerja JK Panjang	-	-
Kenaikan (Penurunan) Imbalan Pasca Kerja JK Panjang	(3.708.634.838,00)	(5.800.364.087,00)
Kenaikan (Penurunan) Cadangan Dana Sosial Pendidikan	(31,24)	13,50
Kenaikan (Penurunan) Bagn Laba Pemkot yang Blm Dibagi	-	-
Kenaikan (Penurunan) Cadangan Dana Jasa Produksi	(31,24)	13,50
Kenaikan (Penurunan) Selisih Penilaian Kembali Aset Tetap	-	-
Penurunan (Kenaikan) Cadangan Umum	151.418.520,73	138.700.311,50
Penurunan (Kenaikan) Cadangan Dana Sosial. Pendidikan	75.709.260,38	89.350.155,75
Penurunan (Kenaikan) Cadangan Dana Pensiun, Sokongan	151.418.520,76	138.700.311,50
Penurunan (Kenaikan) Jaminan Langganan	62.308.650,00	80.710.950,00
Penurunan (Kenaikan) Akumulasi Kerugian	-	-
Penurunan (Kenaikan) Pendapatan Ditangguhkan	(227.582.446,26)	(121.523.559,00)
Penurunan (Kenaikan) Kewajiban Lain-Lain	-	-
Penurunan (Kenaikan) Pengukuran Kembali Kewajiban	4.499.493.590,00	8.504.689.671,00
Imbalan Pasca kerja	-	-
Penurunan (Kenaikan) Cadangan Dana Lainnya	223.658,38	-
Penurunan (Kenaikan) Cadangan Dana Meter	-	-
Arus Kas Bersih dari Aktivitas Pendanaan	12.704.354.853,51	3.010.263.780,75
Kenaikan (Penurunan) Bersih Kas dan Setara Kas	3.304.502.558,13	(6.800.047.212,59)
Kas dan Setara Kas Awal Periode 01-01-2021	23.467.177.689,42	30.267.224.902,01
Kas dan Setara Kas Akhir Periode 31-12-2021	26.771.680.247,55	23.467.177.689,42

Catatan atas laporan keuangan merupakan bagian tak terpisahkan dari laporan keuangan secara keseluruhan





Jl. Veteran Pandeyan Yogyakarta
Telp. : 0274 388086
Hotline : 0813 2755 7795
Faks. : 0274 388014
Email : manajemen_xtsquare@yahoo.com

XTsquare

Perusahaan Daerah Jogjatama Vishesha Kota Yogyakarta
Neraen

Per 31 Desember 2021

URAIAN	Catatan	2021 (Rp)	2020 (Rp)
Aset			
Aset Lancar			
- Kas & Bank	3	1.576.963.490,18	1.663.696.353,04
- Piutang	4	279.889.030,33	279.889.030,33
- Uang Muka	5	155.162.417,00	203.952.899,75
Jumlah Aset Lancar		2.012.014.937,51	2.147.538.283,12
Aset Tidak Lancar			
Harga Perolehan Aset tetap	5	120.242.544.504,50	119.874.016.428,50
Dikurangi: Akumulasi Penyusutan Nilai Buku		(19.343.336.498,00)	(17.124.301.303,17)
Jumlah Aset		102.911.222.944,01	104.897.253.408,45
Kewajiban dan Ekuitas			
Kewajiban Jangka Pendek			
Hutang Usaha	6	1.102.436.366,13	317.978.800,73
Hutang Pajak	7	193.669.487,32	157.473.720,58
Jumlah Kewajiban Jangka Pendek		1.296.105.853,45	475.452.521,32
Kewajiban Jangka Panjang			
Cadangan Kesejahteraan	6	107.472.929,00	107.472.929,00
Jumlah Kewajiban		1.403.578.782,45	582.925.450,32
Ekuitas			
Modal			
Modal Pemerintah Kota Yogyakarta	8	117.667.020.000,00	117.667.020.000,00
Cadangan			
Saldo Laba (Rugi)	9	189.174.728,00	189.174.728,00
Rugi tahun-tahun sebelumnya	10	(13.541.866.769,87)	(9.205.920.335,01)
Rugi Tahun Berjalan		(2.806.683.796,58)	(4.335.946.434,86)
Jumlah Saldo Laba (Rugi)		(16.348.550.566,45)	(13.541.866.769,87)
Jumlah Ekuitas		101.507.644.161,55	104.314.327.958,13
Jumlah Kewajiban dan Ekuitas		102.911.222.944,01	104.897.253.408,45

Catatan atas laporan keuangan merupakan bagian tak terpisahkan dari laporan keuangan.

24 Maret 2022.

Disusun,

Diana Aprilia Safitri
(Accounting)

Direview,

V. Hargo Pamungkas
(Direktur Keuangan
dan Umum)

Disetujui,

M. Verga Prabowo Agus
(Direktur Utama)



Jl. Veteran Pandeyan Yogyakarta
Telp : 0274 388088
Hotline : 0813 2755 7795
Faks : 0274 388014
Email : manajemen_xtsquare@yahoo.com

XTsquare

Perusahaan Daerah Jogjatama Vishesha Kota Yogyakarta
Laporan Laba Rugi
Untuk Tahun yang Berakhir Tanggal
31 Desember 2021

KETERANGAN	2021 (Rp)	2020 (Rp)
Pendapatan usaha		
Pendapatan usaha	10 1.574.671.547,96	1.400.774.351,09
Beban pokok usaha	(765.881.504,00)	(1.245.917.811,00)
Laba kotor	808.790.043,96	154.856.540,09
Beban usaha		
Beban penjualan	11 (7.996.388,00)	(63.889.808,00)
Beban administrasi dan umum	12 (3.673.892.310,68)	(3.939.554.005,45)
Jumlah Beban Usaha	(3.681.888.698,68)	(4.003.443.813,45)
Laba (Rugi) usaha	(2.873.098.654,72)	(3.848.587.273,36)
Pendapatan (beban) diluar usaha	13	
Pendapatan Diluar usaha	149.958.072,42	88.593.700,00
Beban diluar usaha	(83.543.214,28)	(575.952.861,50)
Jumlah Pendapatan Lain-lain	66.414.858,14	(487.359.161,50)
Laba sebelum pajak	(2.806.683.796,58)	(4.335.946.434,86)
Taksiran pajak penghasilan	-	-
Laba bersih	(2.806.683.796,58)	(4.335.946.434,86)

Catatan atas laporan keuangan merupakan bagian tak terpisahkan dari laporan keuangan.

24 Maret 2022.
Disusun,

Diana Aprilia Safitri
(Accounting)

Direview,

V. Hargo Pamungkas
(Direktur Keuangan
dan Umum)

Disetujui,

M. Verga Prabowo Agus
(Direktur Utama)



Jl. Veteran Pandeyan Yogyakarta
Telp. : 0274 388086
Hotline : 0813 2755 7795
Faks. : 0274 388014
Email : manajemen_xtsquare@yahoo.com

XTsquare

Perusahaan Daerah Jogjatama Vishesha Kota Yogyakarta
Laporan Arus Kas
Untuk Tahun yang Berakhir Tanggal 31 Desember 2021
(Metode tidak Langsung)

Uraian	2021	2020
	(Rp)	(Rp)
A. Arus Kas dari Aktivitas Operasi		
Laba (Rugi) Sebelum Pajak Penghasilan	(2.806.683.796,58)	(4.335.946.434,86)
Penyesuaian untuk:		
Penyusutan	2.219.035.194,83	2.304.356.340,05
Perubahan Modal Kerja		
Piutang	-	1.029.623.160,99
Uang Muka	48.790.482,75	892.056.205,00
Utang Usaha	784.457.565,40	(93.022.861,09)
Utang Pajak	36.195.766,74	(7.295.314,40)
Arus kas bersih yang diperoleh dari aktivitas operasi	281.795.213,14	(210.228.904,31)
B. Arus Kas dari Aktivitas Investasi		
Pemerolehan Aset Tetap	(368.528.076,00)	(859.093.479,08)
Arus kas bersih yang digunakan untuk aktivitas investasi	(368.528.076,00)	(859.093.479,08)
C. Arus Kas dari Aktivitas Pendanaan		
Arus kas bersih yang digunakan untuk aktivitas pendanaan	-	-
D. Naik Kas dan Setara Kas (A+B+C)	(86.732.862,86)	(1.069.322.383,39)
E. Kas dan Setara Kas Awal Tahun Buku	1.663.696.353,04	2.733.018.736,43
F. Kas dan Setara Kas Akhir Tahun Buku (D+E)	1.576.963.490,18	1.663.696.353,04

Catatan atas laporan keuangan merupakan bagian tak terpisahkan dari laporan keuangan.

PERUSAHAAN UMUM DAERAH BANK PERKREDITAN RAKYAT BANK JOGJA

NERACA


TANGGAL 31 DESEMBER 2021

(Disajikan dalam Satuan Rupiah, kecuali Dinyatakan Lain)

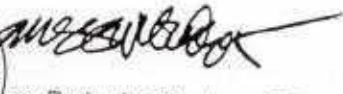
	Catatan	2021	2020
ASET			
Kas	2c, 3.a	1.920.711.300	1.817.728.200
Pendapatan bunga yang akan diterima	2d, 3.b	5.045.526.090	4.499.825.954
Penempatan pada bank lain	2e, 3.c	180.651.699.575	144.250.035.855
Penyisihan kerugian	2g, 3.d	-	-
Total		180.651.699.575	144.250.035.855
Kredit yang diberikan	2f, 3.e	759.344.483.235	792.975.445.204
Penyisihan kerugian	2g, 3.f	(37.520.430.688)	(32.895.038.991)
Total		721.824.052.547	760.080.406.213
Agunan yang diambil alih		-	-
Aset tetap dan inventaris	2h, 3.g	22.028.513.643	21.885.213.842
Akumulasi penyusutan	2h, 3.g	(8.909.385.753)	(8.226.092.454)
Total		13.119.127.890	13.659.121.388
Aset lain-lain	3.h	4.858.792.138	4.667.373.830
JUMLAH ASET		927.419.909.540	928.974.491.440
KEWAJIBAN			
Kewajiban segera	2i, 3.i	3.236.134.936	3.229.861.053
Utang bunga	2j, 3.j	1.331.689.495	1.438.114.919
Utang pajak	2k, 3.k	318.616.697	-
Simpanan	2l, 3.l	620.659.506.225	645.048.558.445
Simpanan dari bank lain	2m, 3.m	105.740.298.559	93.826.145.834
Pinjaman diterima	2n, 3.n	20.833.313.988	35.833.321.992
Kewajiban imbalan pasca kerja	2t, 3.o	610.488.925	-
Kewajiban lain-lain	3.p	3.520.909.414	8.492.208.813
Jumlah Kewajiban		756.250.958.238	787.868.211.055
EKUITAS			
Modal			
Modal dasar		350.000.000.000	350.000.000.000
Modal belum disetor		(230.460.000.000)	(250.000.000.000)
Modal Disetor	3.q, 4.a	119.540.000.000	100.000.000.000
Saldo laba			
Cadangan tujuan	2o, 3.r	18.840.580.351	18.523.385.252
Cadangan umum	2o, 3.s	19.728.139.248	19.410.944.149
Belum ditentukan tujuannya	3.t	13.060.231.703	3.171.950.986
Total		51.628.951.302	41.106.280.386
Jumlah Ekuitas		171.168.951.302	141.106.280.386
JUMLAH KEWAJIBAN DAN EKUITAS		927.419.909.540	928.974.491.441

Yogyakarta, 11 April 2022

Atas nama dan mewakili Direksi,


(Kosim Junaedi, SE, MA)
Direktur Utama




(Angga Prabudya Santosa, ST)
Direktur Operasional dan Bisnis


(Heliati Tarigan, SE, M.Si)
Direktur Kepatuhan, SDM dan Umum

Catatan atas laporan keuangan merupakan bagian yang tidak terpisahkan dari laporan keuangan secara keseluruhan.

PERUSAHAAN UMUM DAERAH BANK PERKREDITAN RAKYAT BANK JOGJA

LAPORAN LABA RUGI

UNTUK TAHUN BERAKHIR 31 DESEMBER 2021

(Disajikan dalam Satuan Rupiah, kecuali Dinyatakan Lain)

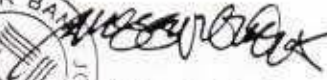
	Catatan	2021	2020
PENDAPATAN DAN BEBAN OPERASIONAL			
Pendapatan Bunga			
Bunga kontraktual	2p, 3.u	79.373.884.214	85.666.494.118
Provisi dan komisi	3.v	2.178.852.057	4.611.778.808
Biaya transaksi		-	-
Total		81.552.736.271	90.278.272.926
Beban Bunga	2q, 3.w	(40.256.996.876)	(42.690.061.907)
Pendapatan bunga neto		41.295.739.395	47.588.211.019
Pendapatan operasional lainnya	3.x	864.871.856	3.019.692.216
Jumlah Pendapatan Operasional		42.160.611.252	50.607.903.235
BEBAN OPERASIONAL			
Beban penyisihan kerugian/penyusutan:			
Beban penyisihan kerugian	3.y	(4.635.662.979)	(27.087.000.658)
Beban penyusutan aset tetap	3.z	(683.293.299)	(829.990.585)
Beban pemasaran	3.aa	(2.064.760.537)	(1.547.762.588)
Beban administrasi dan umum	3.ab	(17.358.097.730)	(17.542.860.072)
Beban operasional lainnya	3.ac	(73.263.748)	(102.358.606)
Jumlah Beban Operasional		(24.815.078.294)	(47.109.972.510)
LABA OPERASIONAL		17.345.532.958	3.497.930.725
PENDAPATAN DAN (BEBAN) NON-OPERASIONAL			
Pendapatan non-operasional	3.ad	403.387.547	1.495.085.903
Beban non-operasional	3.ae	(939.936.124)	(876.806.926)
Jumlah Pendapatan (Beban) Non-Operasional		(536.548.577)	618.278.977
LABA SEBELUM PAJAK PENGHASILAN		16.808.984.381	4.116.209.702
Taksiran Pajak Penghasilan	2r, 3.k	(3.748.752.678)	(944.258.716)
LABA NETO		13.060.231.703	3.171.950.986

Yogyakarta, 11 April 2022

Atas nama dan mewakili Direksi,


 (Kosim Junaedi, SE., M.M.)
 Direktur Utama




 (Angga Prabudya Santosa, ST)
 Direktur Operasional dan Bisnis


 (Heliati Tarigan, SE., M.Si)
 Direktur Kepatuhan, SDM dan Umum

Catatan atas laporan keuangan merupakan bagian yang tidak terpisahkan dari laporan keuangan secara keseluruhan.

PERUSAHAAN UMUM DAERAH BANK PERKREDITAN RAKYAT BANK JOGJA
 LAPORAN PERUBAHAN EKUITAS
 UNTUK TAHUN BERAKHIR 31 DESEMBER 2021
 (Disajikan dalam Satuan Rupiah, kecuali Dinyatakan Lain)

	Modal		Saldo Laba		Jumlah Ekuitas	
	Modal Disetor	Tambahan Modal Disetor	Cadangan Tujuan	Cadangan Umum Belum Ditetapkan		
SALDO PER 31 DESEMBER 2019	100.000.000.000	-	16.293.285.448	17.180.844.345	22.300.998.039	155.775.127.832
Perubahan-perubahan tahun 2020						
Penambahan modal disetor	-	-	-	-	-	-
Bagian laba untuk Daerah	55,0%	-	-	-	(12.265.548.921)	(12.265.548.921)
Pembentukan cadangan umum	10,0%	-	-	2.230.099.804	(2.230.099.804)	-
Pembentukan cadangan tujuan	10,0%	-	2.230.099.804	-	(2.230.099.804)	-
Dana kesejahteraan	10,0%	-	-	-	(2.230.099.804)	(2.230.099.804)
Jasa produksi	8,0%	-	-	-	(1.784.079.843)	(1.784.079.843)
Corporate Social Responsibility (CSR)	3,0%	-	-	-	(669.029.941)	(669.029.941)
Tantiem	4,0%	-	-	-	(892.039.922)	(892.039.922)
Laba tahun berjalan	-	-	-	-	3.171.950.986	3.171.950.986
SALDO PER 31 DESEMBER 2020	100.000.000.000	-	18.523.385.252	19.410.944.149	3.171.950.986	141.106.280.387
Perubahan-perubahan tahun 2021						
Penambahan modal disetor	-	19.540.000.000	-	-	-	19.540.000.000
Bagian laba untuk Daerah	55,0%	-	-	-	(1.744.573.042)	(1.744.573.042)
Pembentukan cadangan umum	10,0%	-	-	317.195.099	(317.195.099)	0
Pembentukan cadangan tujuan	10,0%	-	317.195.099	-	(317.195.099)	0
Dana kesejahteraan	10,0%	-	-	-	(317.195.099)	(317.195.099)
Jasa produksi	8,0%	-	-	-	(253.756.079)	(253.756.079)
Corporate Social Responsibility (CSR)	3,0%	-	-	-	(95.158.529)	(95.158.529)
Tantiem	4,0%	-	-	-	(126.878.039)	(126.878.039)
Laba tahun berjalan	-	-	-	-	13.060.231.703	13.060.231.703
SALDO PER 31 DESEMBER 2021	100.000.000.000	19.540.000.000	18.840.580.351	19.728.139.248	13.060.231.703	171.168.951.302

Catatan atas laporan keuangan merupakan bagian tak terpisahkan dari laporan keuangan secara keseluruhan.

PERUSAHAAN UMUM DAERAH BANK PERKREDITAN RAKYAT BANK JOGJA

LAPORAN ARUS KAS

UNTUK TAHUN BERAKHIR 31 DESEMBER 2021

(Disajikan dalam Satuan Rupiah, kecuali Dinyatakan Lain)

	Catatan	2021	2020
ARUS KAS DARI AKTIVITAS OPERASI			
Laba neto		13.060.231.703	3.171.950.986
Penyesuaian untuk merekonsiliasi laba neto menjadi kas bersih yang diperoleh dari kegiatan operasi:			
Penyusutan aset tetap		683.293.299	829.990.585
Penyisihan kerugian penempatan pada bank lain		-	-
Penyisihan kerugian kredit		4.635.662.979	27.087.000.658
Amortisasi provisi kredit		-	-
Pemulihan Penyisihan dan penghapusan Rugi penjualan aset tetap-kendaraan		(10.271.282)	(2.152.890.965)
(Kenaikan) penurunan aset operasi:			
Pendapatan bunga yang akan diterima		(545.700.136)	377.546.833
Penempatan pada bank lain		(15.714.176.099)	55.204.571.167
Kredit yang diberikan		33.630.961.969	(61.832.303.114)
Aset lain-lain		(191.418.308)	(3.079.614.613)
Kenaikan (penurunan) kewajiban operasi:			
Kewajiban segera		6.273.882	1.417.204.490
Utang bunga		(106.425.424)	69.949.560
Utang pajak		318.616.697	(561.434.352)
Simpanan		(24.389.052.220)	14.336.133.958
Simpanan dari bank lain		11.914.152.725	21.355.024.957
Kewajiban imbalan pascakerja		610.488.925	(120.170.511)
Kewajiban lain-lain		(4.971.299.399)	1.549.325.330
Arus kas neto dari aktivitas operasi		18.931.339.313	57.652.284.969
ARUS KAS DARI AKTIVITAS INVESTASI			
Pembelian aset tetap dan inventaris		(143.299.800)	(77.762.500)
Arus kas neto untuk aktivitas investasi		(143.299.800)	(77.762.500)
ARUS KAS DARI AKTIVITAS PENDANAAN			
Setoran modal		19.540.000.000	-
Pembayaran pinjaman		(15.000.008.004)	1.999.991.996
Pembayaran bagian laba untuk Daerah		(1.744.573.042)	(12.265.548.921)
Pembayaran dana kesejahteraan karyawan		(317.195.099)	(2.230.099.804)
Pembayaran jasa produksi karyawan		(253.756.079)	(1.784.079.843)
Penggunaan <i>Corporate Social Responsibility (CSR)</i>		(95.158.529)	(669.029.941)
Pembayaran <i>Tantiem</i>		(126.878.039)	(892.039.922)
Arus kas neto untuk aktivitas pendanaan		2.002.431.209	(15.840.806.435)
KENAIKAN (PENURUNAN) ARUS KAS		20.790.470.722	41.733.716.034
KAS DAN SETARA KAS PADA AWAL PERIODE		59.066.518.671	17.332.802.638
KAS DAN SETARA KAS PADA AKHIR PERIODE		79.856.989.392	59.066.518.671
Kas dan setara kas terdiri dari:			
Kas		1.920.711.300	1.817.728.200
Giro pada bank lain		77.936.278.092	57.248.790.471
Total		79.856.989.392	59.066.518.671

Catatan atas laporan keuangan merupakan bagian yang tidak terpisahkan dari laporan keuangan secara keseluruhan.

PT BANK PEMBANGUNAN DAERAH DAERAH ISTIMEWA YOGYAKARTA

LAPORAN POSISI KEUANGAN

31 Desember 2021

(Disajikan dalam Rupiah, kecuali dinyatakan lain)

STATEMENTS OF FINANCIAL POSITION

December 31, 2021

(Expressed in Rupiah, unless otherwise stated)

	Catatan/ Notes	31 Desember/ December 31, 2021	31 Desember/ December 31, 2020	
ASET				ASSETS
Kas	2a,c,4	399.176.107.004	448.929.106.888	Cash
Giro pada Bank Indonesia	2c,d,5	803.499.208.924	436.945.550.293	Current accounts with Bank Indonesia
Giro pada bank lain	2c,d,6	15.225.360.689	31.448.768.431	Current accounts with other banks
Penyisihan kerugian penurunan nilai		(1.535.452)	(948.079)	Allowance for impairment losses
		15.223.825.237	31.447.820.352	
Penempatan pada Bank Indonesia dan bank lain	2c,e,h,7	3.760.249.646.339	3.473.415.270.948	Placements with Bank Indonesia and other banks
Penyisihan kerugian penurunan nilai		(2.981.704.569)	(20.000.000.000)	Allowance for impairment losses
		3.757.267.941.770	3.453.415.270.948	
Kredit yang diberikan	2c,f,h,u,			Loans
Pihak yang berelasi	8,37	9.412.714.122	8.782.338.878	Related parties
Pihak ketiga		8.458.673.009.727	8.061.715.344.597	Third parties
Penyisihan kerugian penurunan nilai		(315.969.050.702)	(306.571.052.205)	Allowance for impairment losses
		8.152.116.673.147	7.763.926.631.270	
Pembiayaan syariah	2c,g,h,u			Sharia financing
Pihak yang berelasi	9,37	456.257.326	482.257.901	Related parties
Pihak ketiga		839.047.740.940	812.221.243.065	Third parties
Penyisihan kerugian penurunan nilai		(9.021.617.152)	(9.251.078.387)	Allowance for impairment losses
		830.482.381.114	803.452.422.579	
Efek-efek untuk tujuan investasi	2c,h,i,10	1.382.907.959.773	1.417.101.638.000	Investment securities
Penyisihan kerugian penurunan nilai		(2.780.125.525)	(3.299.510.560)	Allowance for impairment losses
		1.360.127.834.248	1.413.802.127.440	
Aset tetap	2j,11			Fixed assets
Biaya perolehan		442.451.489.017	413.012.450.822	Cost
Akumulasi penyusutan		(229.511.135.737)	(223.219.823.656)	Accumulated depreciation
		212.940.353.280	189.792.627.166	
Aset takberwujud	2k,12			Intangible assets
Biaya perolehan		29.803.974.310	27.691.381.810	Cost
Akumulasi amortisasi		(24.658.659.905)	(20.404.047.881)	Accumulated amortization
		5.145.114.405	7.287.333.929	
Aset hak guna	2s, 13			Right of use assets
Biaya perolehan		90.273.450.766	29.521.604.853	Cost
Akumulasi penyusutan		(22.920.251.281)	(7.600.690.324)	Accumulated depreciation
		67.353.199.485	21.920.914.529	
Aset pajak tangguhan - bersih	2l,16e	32.416.934.114	24.996.326.573	Deferred tax assets - net
Aset lain-lain	2c,l,14	129.583.606.012	111.131.021.387	Other assets
JUMLAH ASET		15.765.333.178.740	14.707.047.353.354	TOTAL ASSETS

Catatan atas laporan keuangan merupakan bagian yang tidak terpisahkan dari laporan keuangan secara keseluruhan

The accompanying notes form an integral part of these financial statements

PT BANK PEMBANGUNAN DAERAH DAERAH ISTIMEWA YOGYAKARTA

LAPORAN POSISI KEUANGAN
31 Desember 2021
(Disajikan dalam Rupiah, kecuali dinyatakan lain)

STATEMENTS OF FINANCIAL POSITION
December 31, 2021
(Expressed in Rupiah, unless otherwise stated)

	Catatan/ Notes	31 Desember/ December 31, 2021	31 Desember/ December 31, 2020	
LIABILITAS DAN EKUITAS				LIABILITIES AND EQUITY
LIABILITAS				LIABILITIES
Liabilitas segera	2c.m,16	48.408.523.991	191.454.150.147	Liabilities immediately payable
Simpanan dari nasabah dan nasabah syariah Pihak berelasi Pihak ketiga	2c.n.v, 16,37	1.689.372.332.205 10.624.093.392.495 12.313.465.724.700	1.624.166.211.683 10.270.373.983.368 11.894.540.195.051	Deposits from customers and sharia customers Related parties Third parties
Simpanan dari bank lain Pihak ketiga	2c.o.p, 17,37	463.884.797.790	82.929.941.164	Deposits from other banks Third parties
Utang pajak				Taxes payable
- Pajak penghasilan badan		14.023.463.226	16.909.417.166	Corporate income tax -
- Pajak lainnya		9.069.545.154	13.079.675.984	Other tax -
Jumlah utang pajak	2t,16a	23.093.008.380	29.989.093.170	Total taxes payable
Pinjaman yang diterima	2c.p,19	32.136.183.184	21.980.100.845	Borrowings
Liabilitas sewa	2s, 20	42.668.478.064	8.601.508.458	Lease liabilities
Estimasi kerugian atas komitmen dan kontinjensi	21	1.581.091.491	3.245.484.222	Estimated losses from commitments and contingencies
Liabilitas lain-lain	2c.u,22,35	171.434.879.045	123.023.835.669	Other liabilities
JUMLAH LIABILITAS		13.096.872.886.645	12.355.764.308.726	TOTAL LIABILITIES
EKUITAS				EQUITY
Modal saham				Capital stock
Modal dasar:				Authorized capital:
4.000.000 saham 2021 dan 2020 dengan nominal Rp1.000.000 per saham				4,000,000 shares 2021 and 2020 with par value Rp1,000,000 per share
Modal ditempatkan dan disetor penuh:				Issued and fully paid capital:
1.699.398 saham 2021		1.699.398.000.000	1.559.398.000.000	1,699,398 shares 2021
1.559.398 saham (2020)	23			1,559,398 shares (2020)
Dana setoran modal	24	142.881.000.000	65.000.000.000	Capital deposit fund
Saldo laba				Retained earnings
Telah ditentukan penggunaannya		557.034.390.222	466.263.284.219	Appropriated
Belum ditentukan penggunaannya		269.347.101.873	240.621.760.409	Unappropriated
JUMLAH EKUITAS		2.668.660.492.095	2.351.283.044.628	TOTAL EQUITY
JUMLAH LIABILITAS DAN EKUITAS		15.765.333.178.740	14.707.047.353.354	TOTAL LIABILITIES AND EQUITY

PT BANK PEMBANGUNAN DAERAH DAERAH ISTIMEWA YOGYAKARTA

LAPORAN LABA RUGI
DAN PENGHASILAN KOMPREHENSIF LAIN
Tahun yang berakhir pada tanggal
31 Desember 2021
(Disajikan dalam Rupiah, kecuali dinyatakan lain)

STATEMENTS OF PROFIT OR LOSS
AND OTHER COMPREHENSIVE INCOME
Year ended
December 31, 2021
(Expressed in Rupiah, unless otherwise stated)

	Catatan/ Notes	Tahun yang berakhir pada tanggal 31 Desember / For the year ended of December 31,		
		2021	2020	
PENDAPATAN DAN BEBAN OPERASIONAL				OPERATING INCOME AND EXPENSES
Pendapatan bunga	2q.v,26,37	1.091.643.158.988	1.086.885.261.324	Interest income
Beban bunga	2q.v,27,37	(242.028.289.015)	(224.358.646.518)	Interest expense
Pendapatan bunga - bersih		849.614.869.973	862.526.614.806	Interest income - net
Pendapatan operasional lainnya	2r,26			Other operating income
Provisi dan komisi kredit dan pembiayaan		1.750.956.370	2.232.129.162	Loan and sharia financing fees and commissions
Provisi dan komisi selain dari kredit yang diberikan		33.236.025.383	27.844.809.863	Fees and commissions not related to loans
Imbalan jasa		44.830.581.801	40.474.899.757	Services fees
Keuntungan transaksi mata uang asing - bersih		5.231.839	13.560.153	Gains on foreign exchange - net
Lain-lain		18.761.050.090	13.314.030.219	Others
Jumlah pendapatan operasional lainnya		98.389.845.383	83.879.429.154	Total other operating income
Beban operasional lainnya				Other operating expenses
Penyisihan kerugian penurunan nilai atas aset keuangan dan non-keuangan	29	10.032.948.562	(42.508.626.690)	Provision for impairment losses on financial and non-financial assets
Umum dan administrasi	30	(211.358.041.625)	(196.641.138.449)	General and administrative
Tenaga kerja	2u.v,31,37	(357.690.840.880)	(340.164.266.981)	Personnel
Lain-lain	32	(33.444.446.855)	(43.464.738.224)	Others
Jumlah beban operasional lainnya		(592.458.380.798)	(622.778.770.344)	Total other operating expenses
LABA OPERASIONAL		355.546.334.538	323.627.273.616	OPERATING INCOME
PENDAPATAN (BEBAN) NON-OPERASIONAL				NON-OPERATING INCOME (EXPENSES)
Pendapatan non-operasional	33	4.214.596.048	1.156.898.406	Non-operating income
Beban non-operasional	33	(13.760.652.754)	(12.028.281.841)	Non-operating expenses
BEBAN NON-OPERASIONAL - BERSIH		(9.546.055.906)	(10.869.383.435)	NON-OPERATING EXPENSES - NET
LABA SEBELUM BEBAN PAJAK PENGHASILAN		346.000.278.632	312.757.890.181	INCOME BEFORE INCOME TAX EXPENSE
BEBAN PAJAK PENGHASILAN				INCOME TAX EXPENSES
Pajak kini	2t,18c	(84.073.764.300)	(82.111.824.960)	Current tax
Pajak tangguhan	2t,18e	7.420.607.541	9.976.695.188	Deferred tax
BEBAN PAJAK PENGHASILAN		(76.653.178.759)	(72.136.129.772)	INCOME TAX EXPENSE
LABA BERSIH		269.347.101.873	240.621.760.409	NET INCOME
PENGHASILAN KOMPREHENSIF LAIN				OTHER COMPREHENSIVE INCOME
JUMLAH LABA KOMPREHENSIF TAHUN BERJALAN		269.347.101.873	240.621.760.409	TOTAL COMPREHENSIVE INCOME FOR THE YEAR

Catatan atas laporan keuangan merupakan bagian yang tidak terpisahkan dari laporan keuangan secara keseluruhan

The accompanying notes form an integral part of these financial statements